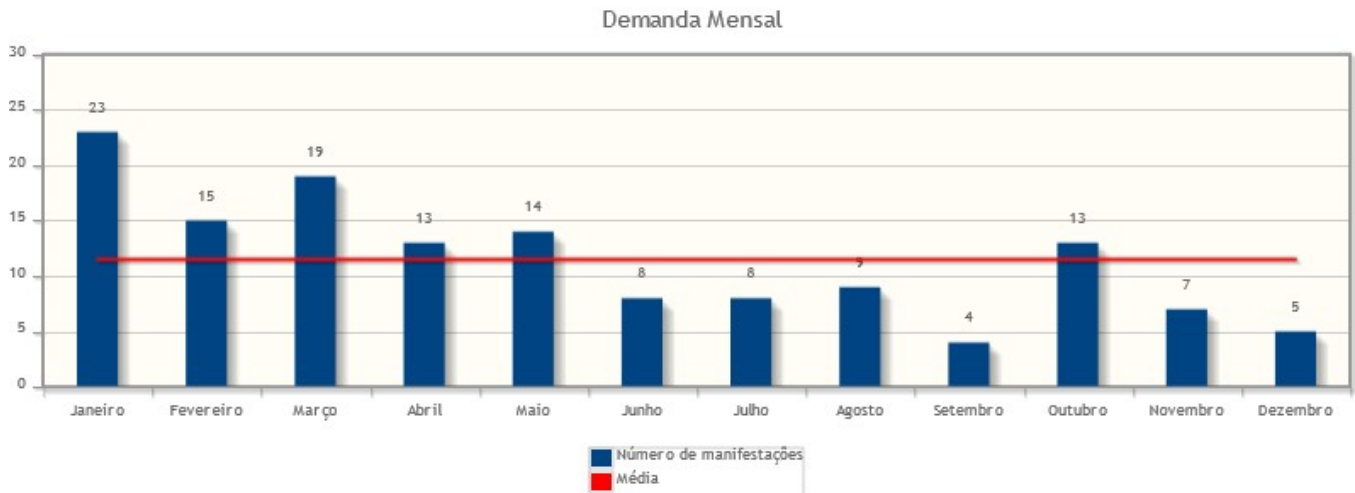


Intervalo de datas: 01/01/2019 a 31/12/2019.

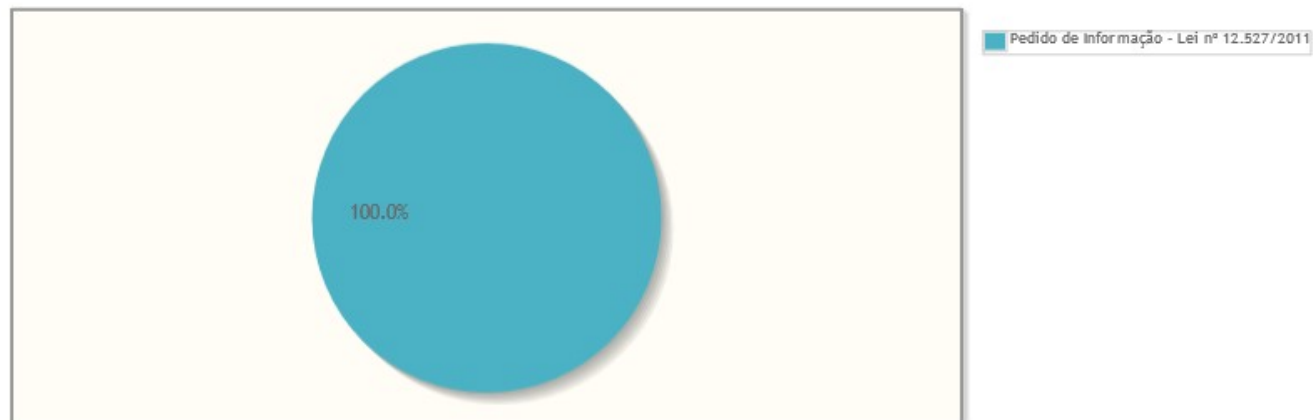
Demanda Mensal

Quantidade de manifestações criadas, por mês.



Manifestações por tipo

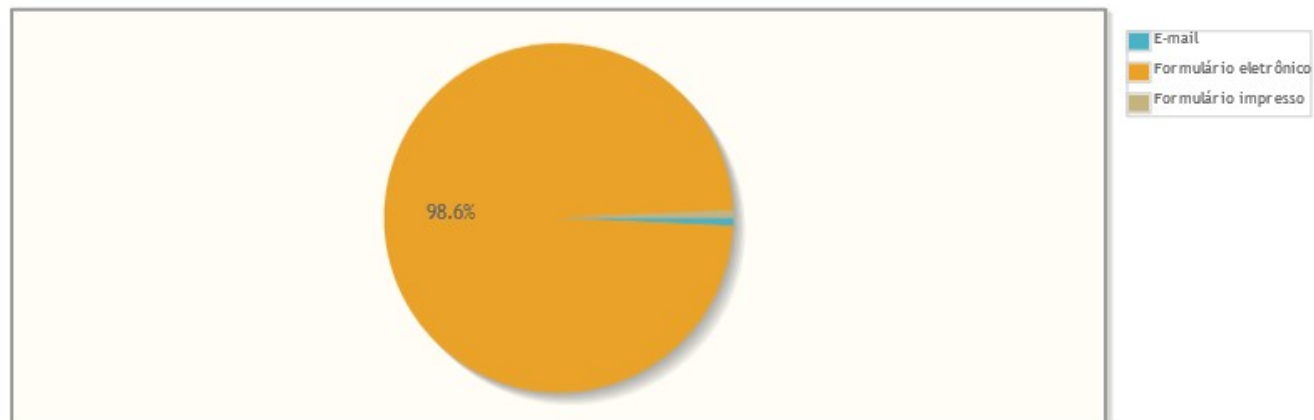
Percentual de manifestações segundo o tipo da manifestação



Tipo de manifestação	Quantidade	%
Pedido de Informação - Lei nº 12.527/2011	138	100,00%
Total	138	100,00%

Manifestações por canal

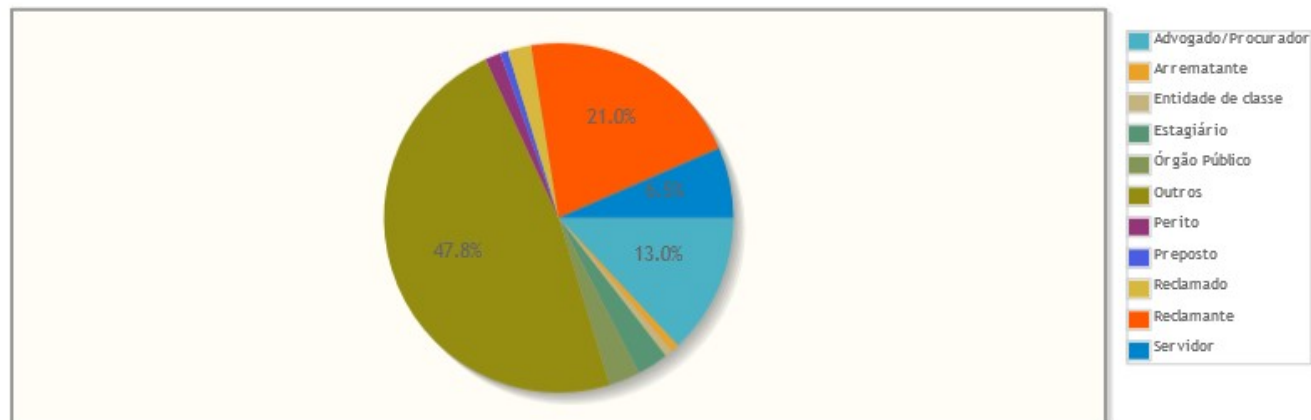
Percentual de manifestações segundo o canal



Canal	Quantidade	%
E-mail	1	,72%
Formulário eletrônico	136	98,55%
Formulário impresso	1	,72%
Total	138	100,00%

Manifestações por relacionamento do manifestante

Percentual de manifestações segundo o relacionamento do demandante com o Tribunal

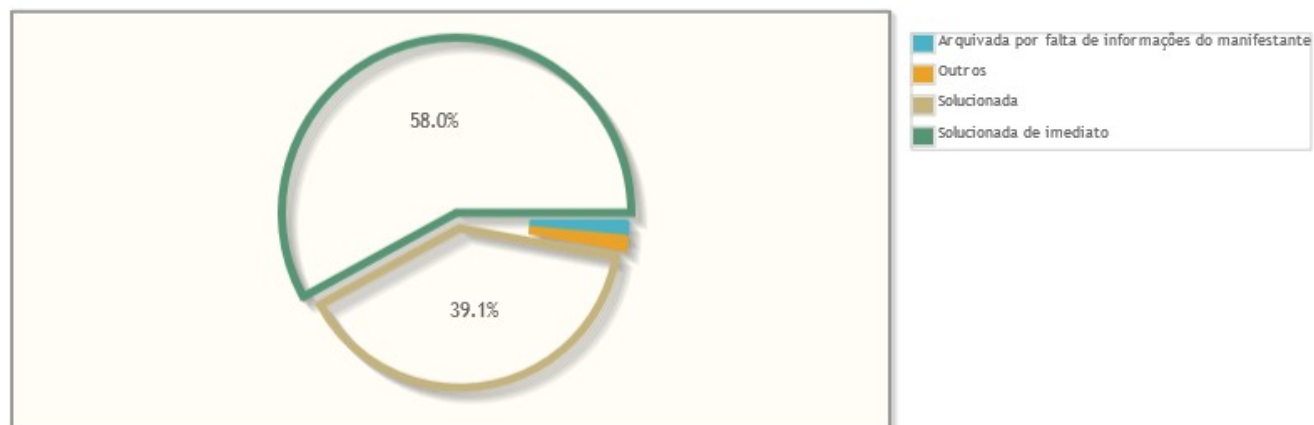


Relacionamento	Quantidade	%
Advogado/Procurador	18	13,04%
Arrematante	1	,72%
Entidade de classe	1	,72%
Estagiário	4	2,90%
Órgão Público	4	2,90%
Outros	66	47,83%
Perito	2	1,45%
Preposto	1	,72%
Reclamado	3	2,17%
Reclamante	29	21,01%
Servidor	9	6,52%
Total	138	100,00%

Manifestações por resolução

Motivo do arquivamento das manifestações

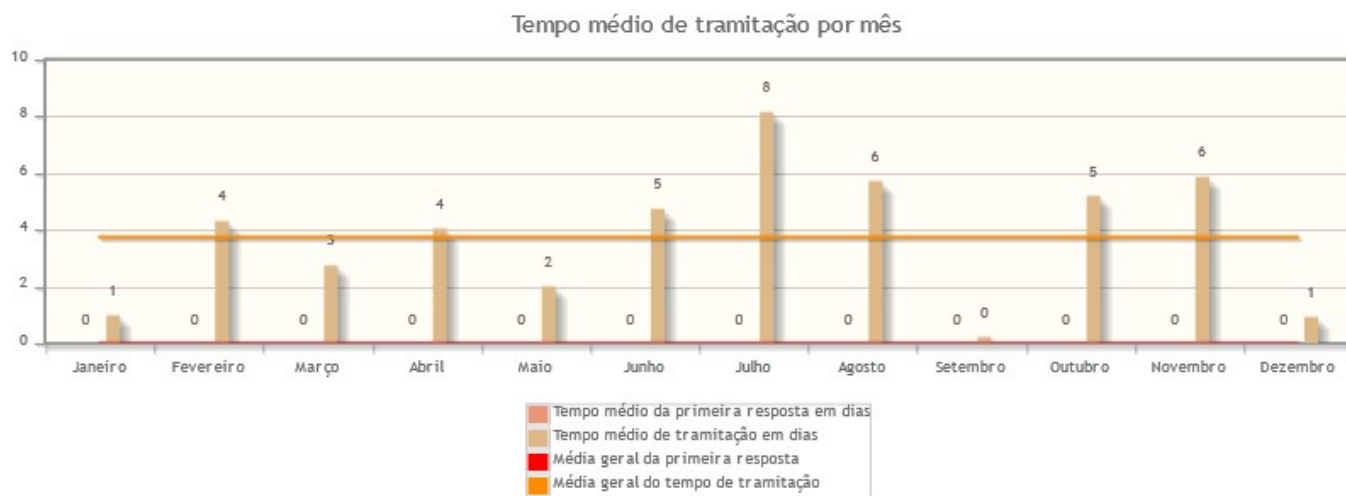
Percentual de manifestações segundo a resolução



Resolução	Quantidade	%
Arquivada por falta de informações do manifestante	2	1,45%
Outros	2	1,45%
Solucionada	54	39,13%
Solucionada de imediato	80	57,97%
Total	138	100,00%

Tempo de Tramitação

Número médio de dias para arquivamento, por mês da manifestação.

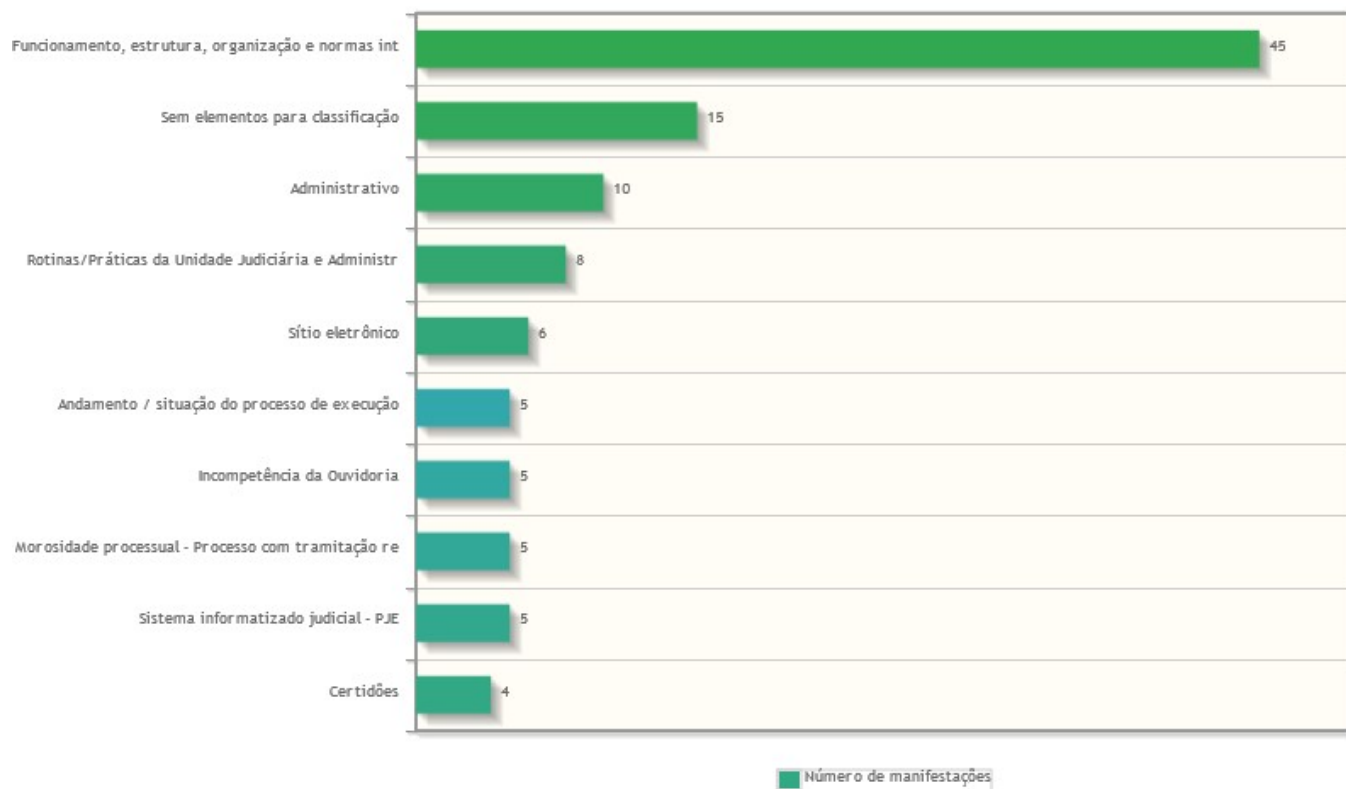


Análise por tipo de manifestação

Assuntos e áreas demandadas mais utilizados por tipo de manifestação.

Assuntos mais utilizados - Pedido de Informação - Lei nº 12.527/2011

Assuntos das manifestações do tipo Pedido de Informação - Lei nº 12.527/2011



Áreas mais demandadas - Pedido de Informação - Lei nº 12.527/2011

Áreas demandadas pelas manifestações do tipo Pedido de Informação - Lei nº 12.527/2011

