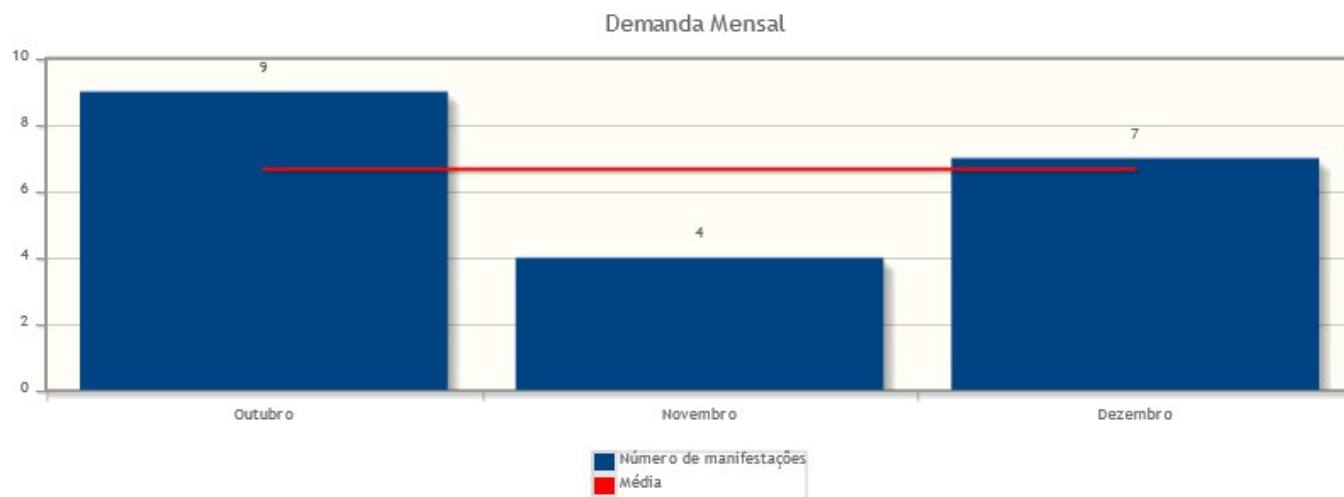


Intervalo de datas: 01/10/2020 a 31/12/2020.

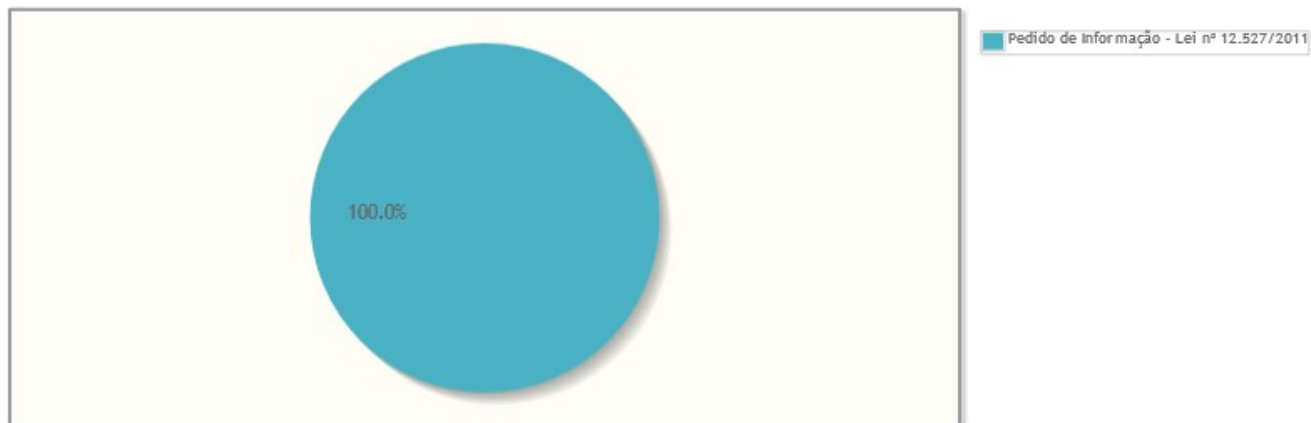
## Demanda Mensal

Quantidade de manifestações criadas, por mês.



## Manifestações por tipo

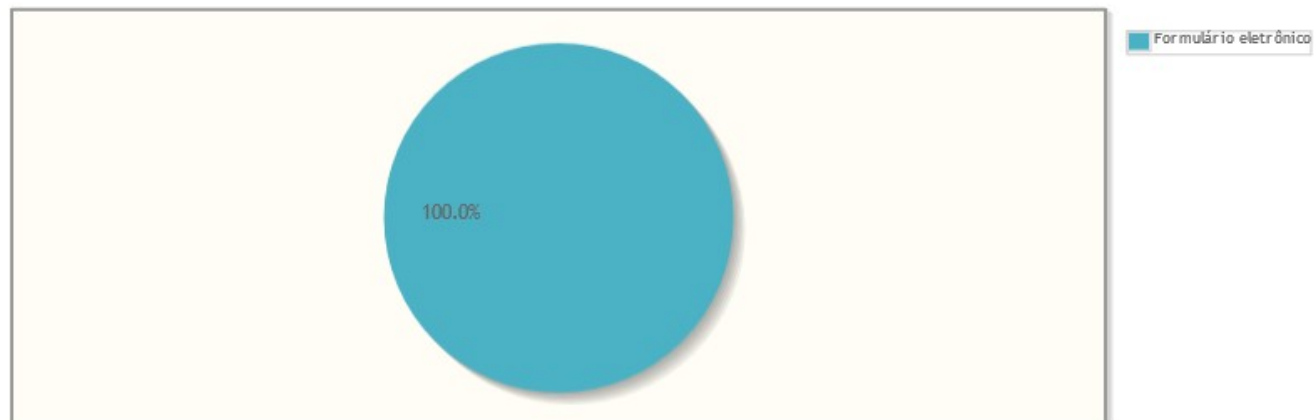
Percentual de manifestações segundo o tipo da manifestação



Tipo de manifestação	Quantidade	%
Pedido de Informação - Lei nº 12.527/2011	20	100,00%
Total	20	100,00%

## Manifestações por canal

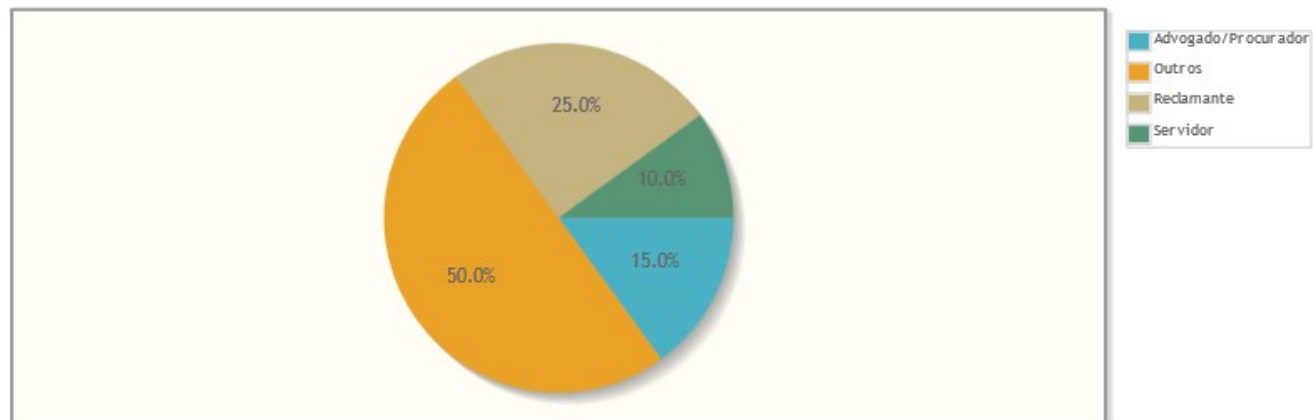
Percentual de manifestações segundo o canal



Canal	Quantidade	%
Formulário eletrônico	20	100,00%
Total	20	100,00%

## Manifestações por relacionamento do manifestante

Percentual de manifestações segundo o relacionamento do demandante com o Tribunal

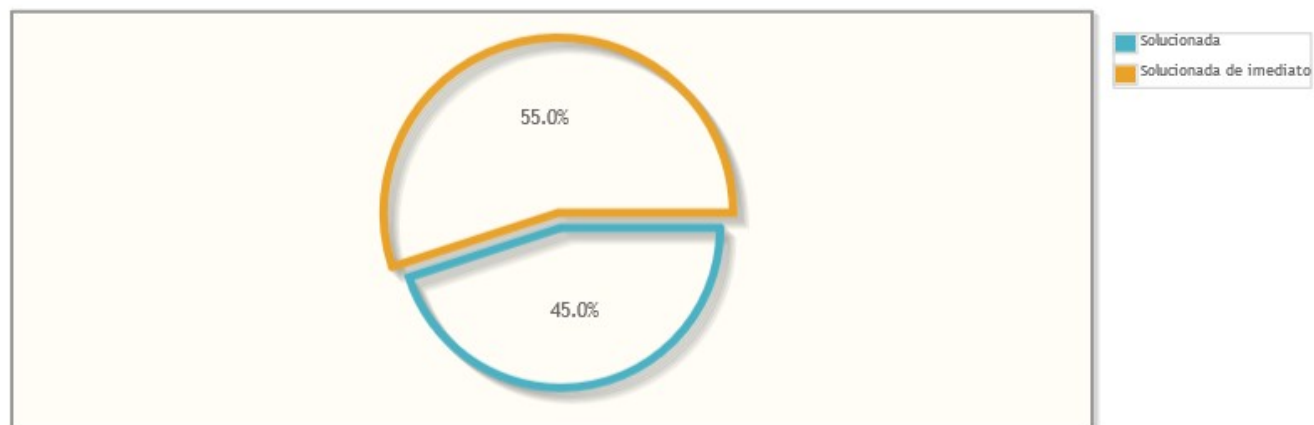


Relacionamento	Quantidade	%
Advogado/Procurador	3	15,00%
Outros	10	50,00%
Reclamante	5	25,00%
Servidor	2	10,00%
Total	20	100,00%

## Manifestações por resolução

### Motivo do arquivamento das manifestações

Percentual de manifestações segundo a resolução



Resolução	Quantidade	%
Solucionada	9	45,00%
Solucionada de imediato	11	55,00%
Total	20	100,00%

## Tempo de Tramitação

Número médio de dias para arquivamento, por mês da manifestação.

Tempo médio de tramitação por mês

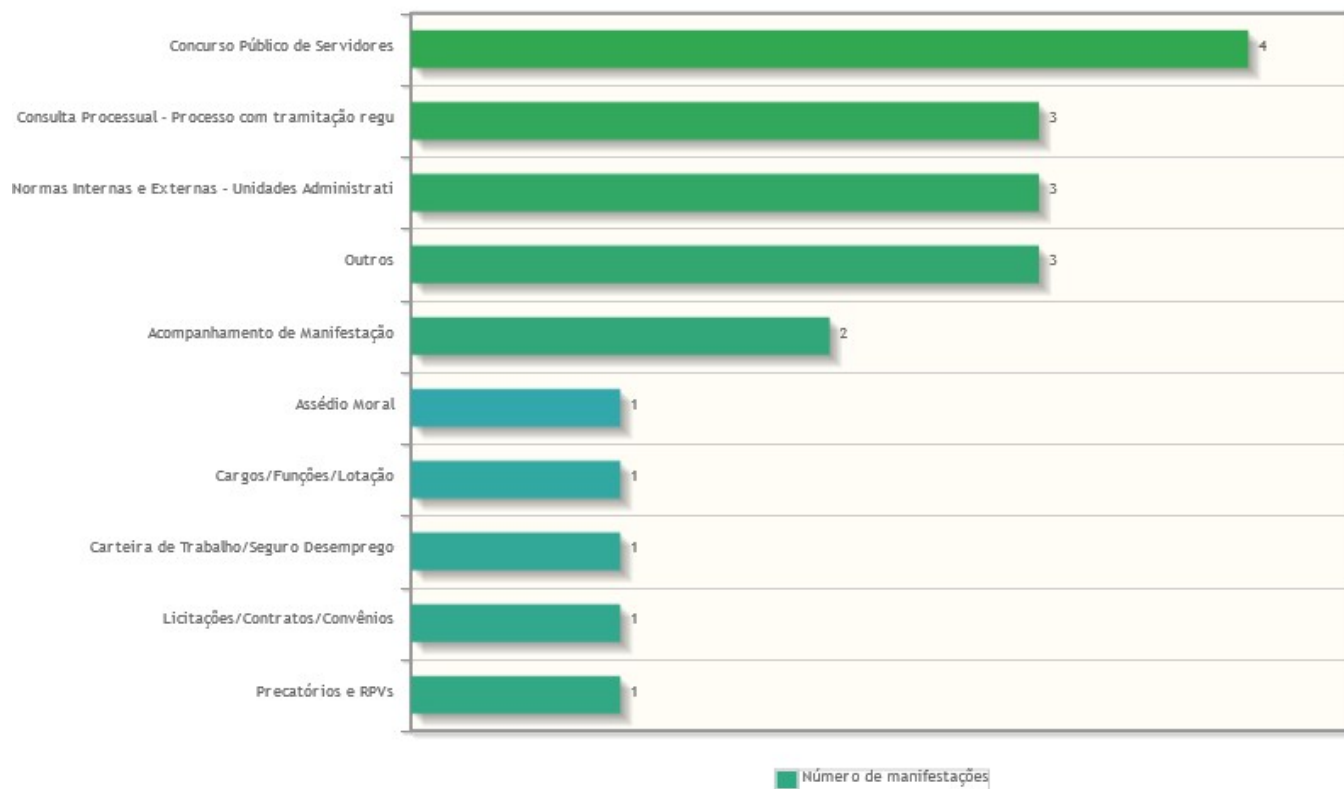


## Análise por tipo de manifestação

Assuntos e áreas demandadas mais utilizados por tipo de manifestação.

## Assuntos mais utilizados - Pedido de Informação - Lei nº 12.527/2011

Assuntos das manifestações do tipo Pedido de Informação - Lei nº 12.527/2011



## Áreas mais demandadas - Pedido de Informação - Lei nº 12.527/2011

## Áreas demandadas pelas manifestações do tipo Pedido de Informação - Lei nº 12.527/2011

