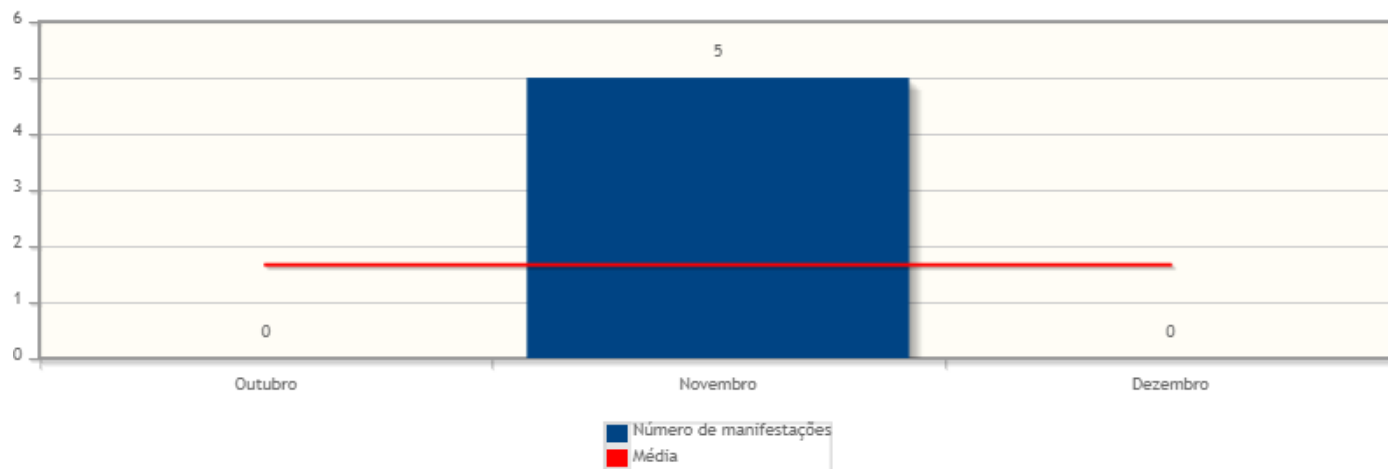


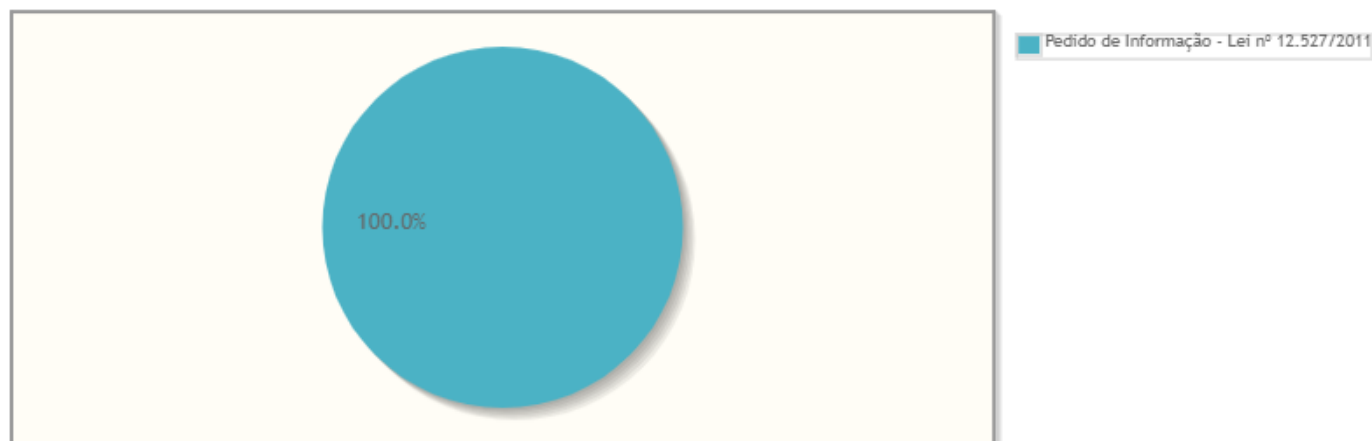
Intervalo de datas: 01/10/2021 a 31/12/2021.

Quantidade de manifestações criadas, por mês.

Demanda Mensal

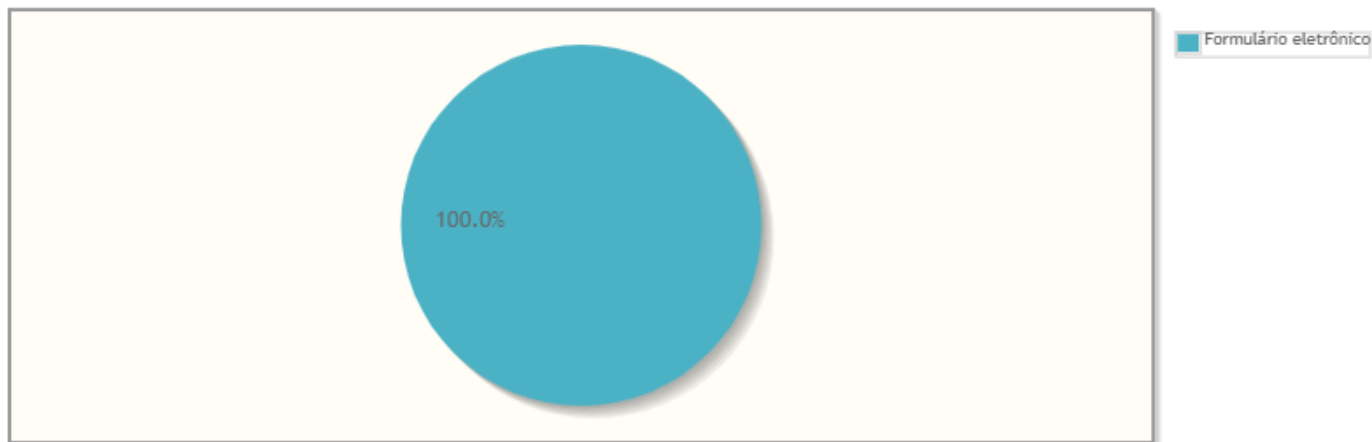


Percentual de manifestações segundo o tipo da manifestação



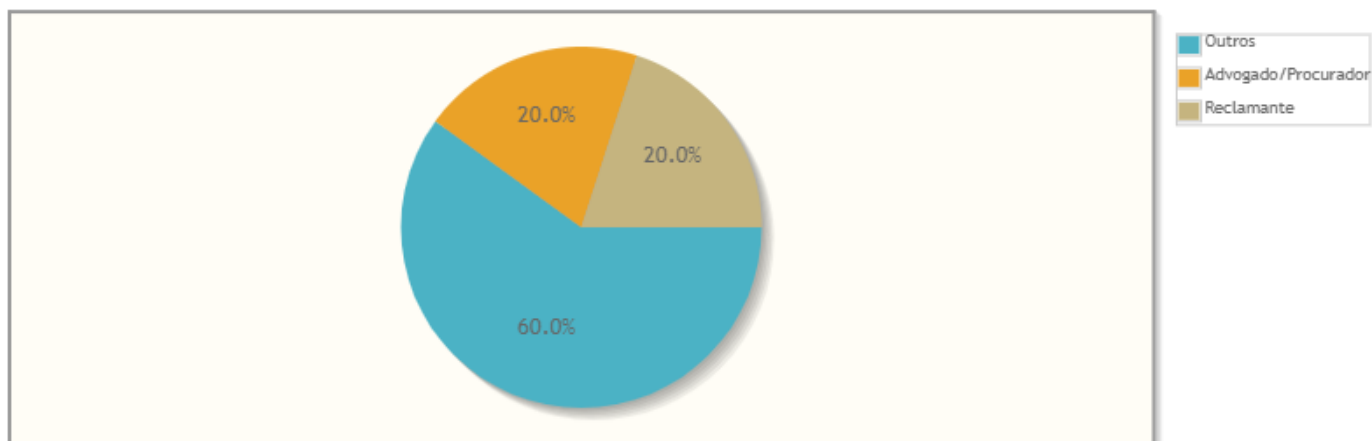
Tipo de manifestação	Quantidade	%
Pedido de Informação - Lei nº 12.527/2011	5	100,00%
<b>Total</b>	<b>5</b>	<b>100,00%</b>

## Percentual de manifestações segundo o canal



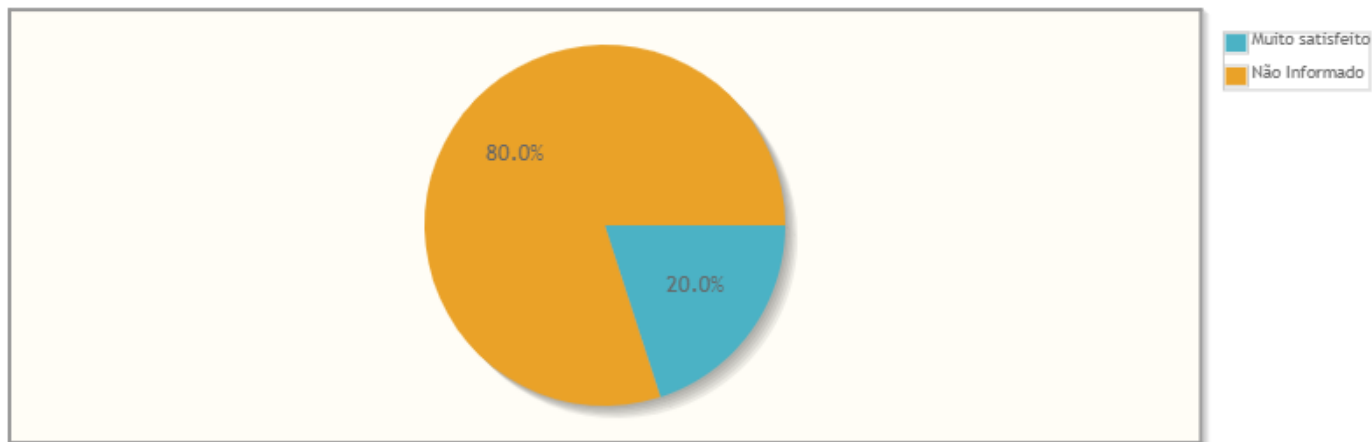
Canal	Quantidade	%
Formulário eletrônico	5	100,00%
<b>Total</b>	<b>5</b>	<b>100,00%</b>

## Percentual de manifestações segundo o relacionamento do demandante com o Tribunal



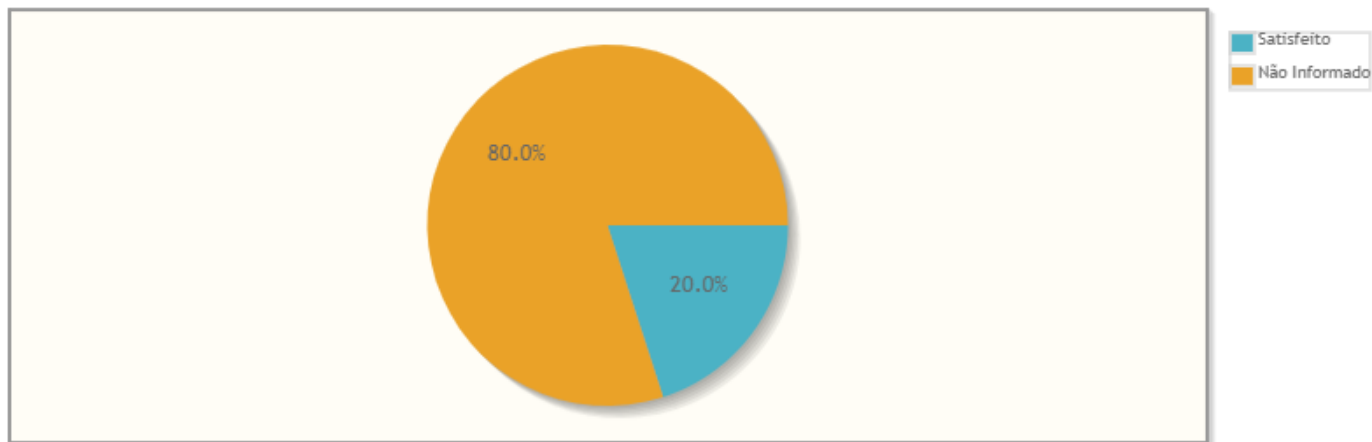
Relacionamento	Quantidade	%
Outros	3	60,00%
Advogado/Procurador	1	20,00%
Reclamante	1	20,00%
<b>Total</b>	<b>5</b>	<b>100,00%</b>

## Percentual de manifestações segundo satisfação no atendimento



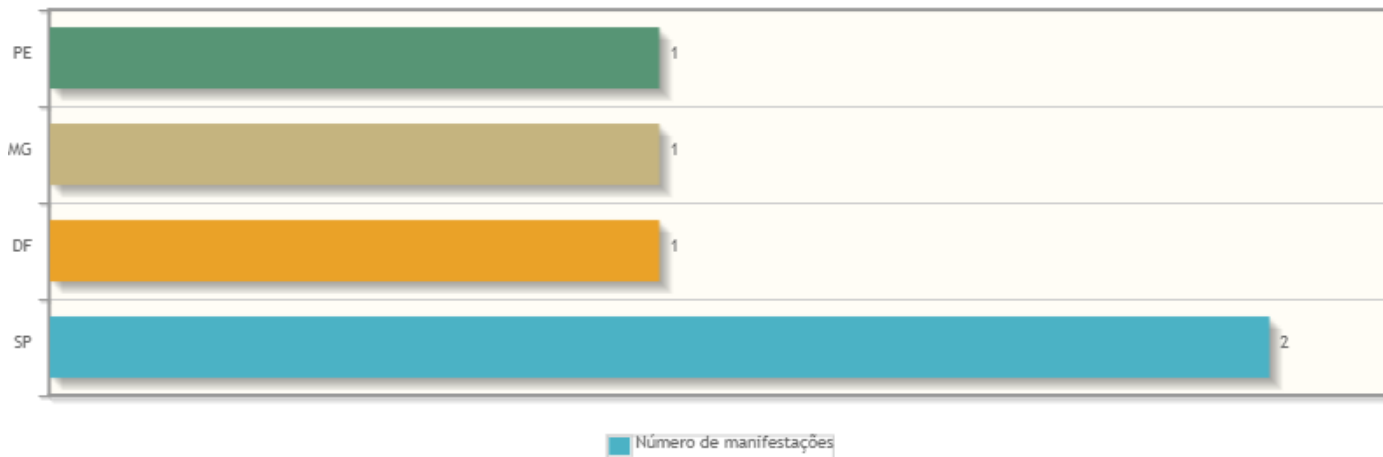
Resposta	Quantidade	%
Muito satisfeito	1	20,00%
Não Informado	4	80,00%
<b>Total</b>	<b>5</b>	<b>100,00%</b>

## Percentual de manifestações segundo satisfação na solução



Resposta	Quantidade	%
Satisfeito	1	20,00%
Não Informado	4	80,00%
<b>Total</b>	<b>5</b>	<b>100,00%</b>

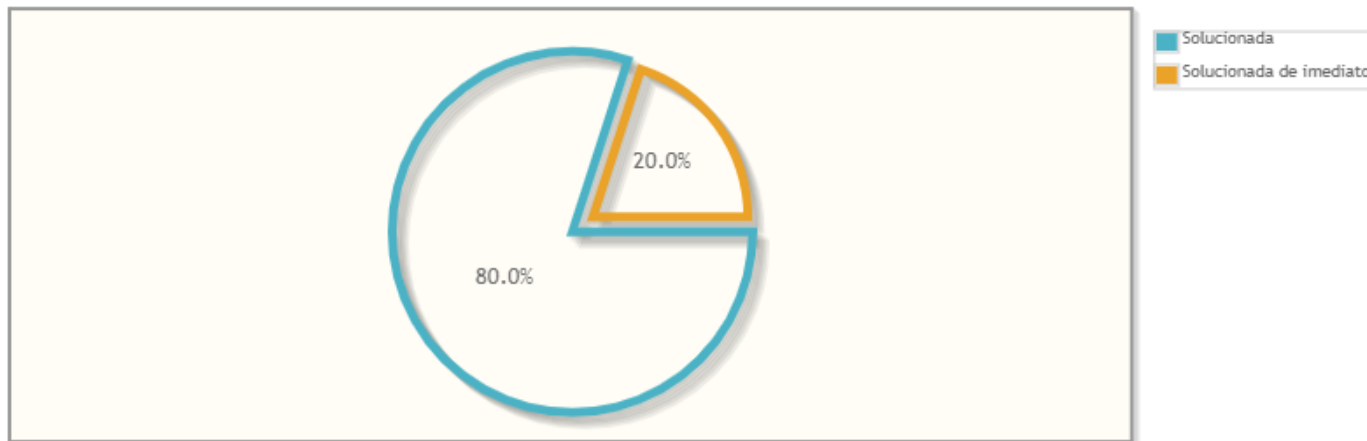
Manifestações por Estado



Estado	Quantidade	%
SP	2	40,00%
DF	1	20,00%
MG	1	20,00%
PE	1	20,00%
<b>Total</b>	<b>5</b>	<b>100,00%</b>

Motivo do arquivamento das manifestações

Percentual de manifestações segundo a resolução



Resolução	Quantidade	%
Solucionada	4	80,00%
Solucionada de imediato	1	20,00%
<b>Total</b>	<b>5</b>	<b>100,00%</b>

Número médio de dias para arquivamento, por mês da manifestação.

Tempo médio de tramitação por mês



Assuntos e áreas demandadas mais utilizados por tipo de manifestação.

Assuntos das manifestações do tipo Pedido de Informação - Lei nº 12.527/2011



Areas demandadas pelas manifestações do tipo Pedido de Informação - Lei nº 12.527/2011

