













Atualização do Portal Transparência v.29-09-2021























Bizagi Modeler













Documento 3 do PROAD 22074/2021. Para verificar a autenticidade desta cópia, acesse o seguinte endereço eletrônico e informe o código 2021.JJDW.HKCX:
<https://proad.trt15.jus.br/proad/pages/consultadocumento.xhtml>

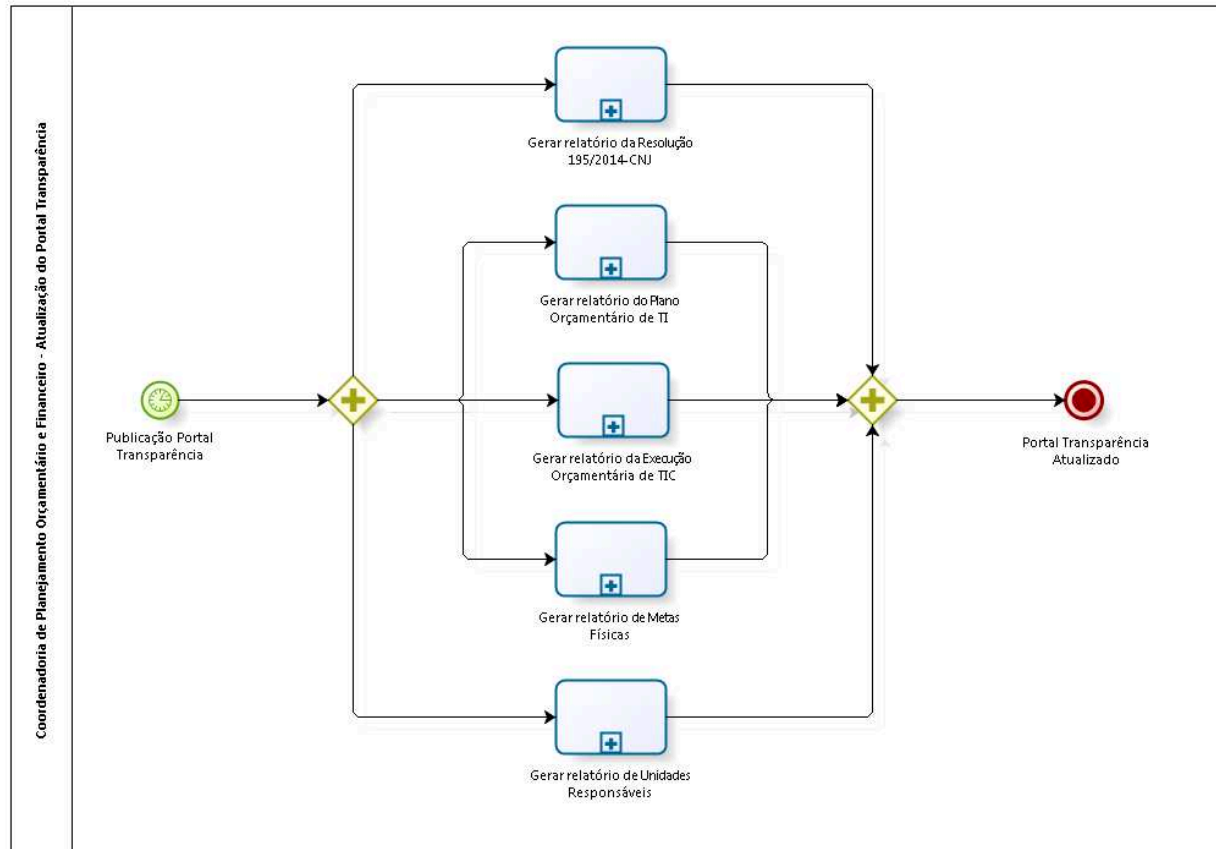
Índice

ATUALIZAÇÃO DO PORTAL TRANSPARÊNCIA V.29-09-2021	1
BIZAGI MODELER	1
1 PUBLICAÇÕES TRANSPARÊNCIA	6
1.1 COORDENADORIA DE PLANEJAMENTO ORÇAMENTÁRIO E FINANCEIRO - ATUALIZAÇÃO DO PORTAL TRANSPARÊNCIA	7
1.1.1 Elementos do processo	7
1.1.1.1  Publicação Portal Transparência	7
1.1.1.2  Gateway	7
1.1.1.3  Gerar relatório da Resolução 195/2014-CNJ.....	7
1.1.1.4  Gateway	7
1.1.1.5  Portal Transparência Atualizado	7
1.1.1.6  Gerar relatório do Plano Orçamentário de TI.....	7
1.1.1.7  Gerar relatório da Execução Orçamentária de TIC.....	7
1.1.1.8  Gerar relatório de Metas Físicas	8
1.1.1.9  Gerar relatório de Unidades Responsáveis	8
1.2 GERAR RELATÓRIO DA RESOLUÇÃO 195/2014-CNJ.....	8
1.2.1 Elementos do processo	8
1.2.1.1  Período de Publicação	8
1.2.1.2  Gerar Relatório próprio do SIGEO-JT.....	8
1.2.1.3  Gateway	8
1.2.1.4  Conferir com SIGEO-Controle	8
1.2.1.5  Tem diferença?	9
1.2.1.6  Gerar imagem	9
1.2.1.7  Publicar	9
1.2.1.8  Relatório Publicado.....	9
1.2.1.9  Fazer ajuste	9
1.3 GERAR RELATÓRIO DO PLANO ORÇAMENTÁRIO DE TI.....	9
1.3.1 Elementos do processo	9

1.3.1.1		Período de Publicação	9
1.3.1.2		Gerar Relatório de Execução por Área Temática no SIGEO JT	9
1.3.1.3		Gateway	10
1.3.1.4		Conferir com SIGEO-Controlé.....	10
1.3.1.5		Tem diferença?	10
1.3.1.6		Fazer ajuste	10
1.3.1.7		Gerar imagem	10
1.3.1.8		Publicar	10
1.3.1.9		Relatório Publicado	10
1.4		GERAR RELATÓRIO DA EXECUÇÃO ORÇAMENTÁRIA DE TIC.....	10
1.4.1		Elementos do processo	10
1.4.1.1		Período de Publicação	10
1.4.1.2		Fazer cópia da planilha anterior.....	11
1.4.1.3		Colar dados do Sigeo-Controlé na Aba Própria.....	11
1.4.1.4		Atualizar a tabela dinâmica.....	11
1.4.1.5		Fazer colagens dos filtros da tabela dinâmica nas abas de relatórios	11
1.4.1.6		Fazer cópia da planilha deixando somente a aba do relatório.....	11
1.4.1.7		Gerar Imagem	11
1.4.1.8		Publicar	11
1.4.1.9		Relatório Publicado	11
1.5		GERAR RELATÓRIO DE METAS FÍSICAS.....	11
1.5.1		Elementos do processo	11
1.5.1.1		Período de Publicação	12
1.5.1.2		Fazer cópia do relatório anterior	12
1.5.1.3		Atualizar as informações necessárias	12
1.5.1.4		Preencher as metas com os dados apurados	12

1.5.1.5		Gerar Imagem	12
1.5.1.6		Publicar	12
1.5.1.7		Relatório Publicado	12
1.6		GERAR RELATÓRIO DE UNIDADES RESPONSÁVEIS	12
1.6.1		Elementos do processo	12
1.6.1.1		Período de Publicação	12
1.6.1.2		Fazer cópia do relatório anterior	13
1.6.1.3		Atualizar as informações necessárias	13
1.6.1.4		Preencher as unidades com as informações do Sigeo-Controle..	13
1.6.1.5		Gerar Imagem	13
1.6.1.6		Publicar	13
1.6.1.7		Relatório Publicado	13

1 PUBLICAÇÕES TRANSPARÊNCIA



Versão: 1.0

Autor: user

1.1 COORDENADORIA DE PLANEJAMENTO ORÇAMENTÁRIO E FINANCEIRO - ATUALIZAÇÃO DO PORTAL TRANSPARÊNCIA

1.1.1 ELEMENTOS DO PROCESSO

1.1.1.1  Publicação Portal Transparência

Data do timer

2021-09-16T00:00:00

1.1.1.2  Gateway

1.1.1.3  Gerar relatório da Resolução 195/2014-CNJ

[Ver detalhes](#)

1.1.1.4  Gateway

1.1.1.5  Portal Transparência Atualizado

1.1.1.6  Gerar relatório do Plano Orçamentário de TI

[Ver detalhes](#)

1.1.1.7  Gerar relatório da Execução Orçamentária de TIC

[Ver detalhes](#)

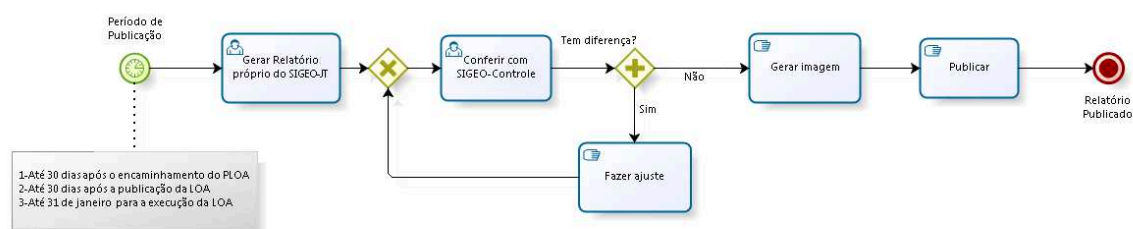
1.1.1.8 Gerar relatório de Metas Físicas

[Ver detalhes](#)

1.1.1.9 Gerar relatório de Unidades Responsáveis

[Ver detalhes](#)

1.2 GERAR RELATÓRIO DA RESOLUÇÃO 195/2014 - CNJ



Powered by
bizagi
Modeler

1.2.1 ELEMENTOS DO PROCESSO

1.2.1.1 Período de Publicação

Data do timer

2021-09-16T00:00:00

1.2.1.2 Gerar Relatório próprio do SIGEO-JT

1.2.1.3 Gateway

Portões

Conferir com SIGEO-Controle

1.2.1.4 Conferir com SIGEO-Controle

1.2.1.5  Tem diferença?

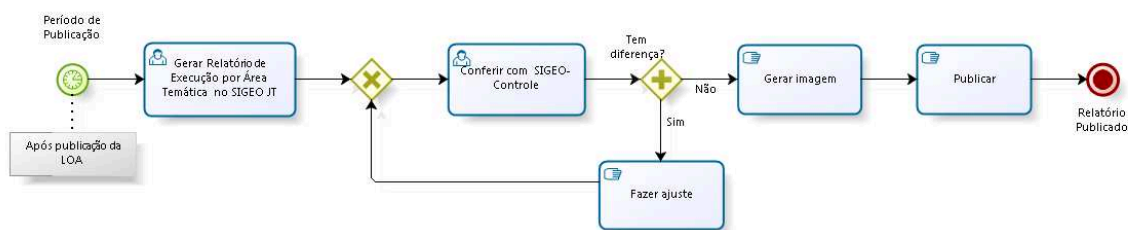
1.2.1.6  Gerar imagem

1.2.1.7  Publicar

1.2.1.8  Relatório Publicado

1.2.1.9  Fazer ajuste

1.3 GERAR RELATÓRIO DO PLANO ORÇAMENTÁRIO DE TI



Powered by
bizagi
Modeler

1.3.1 ELEMENTOS DO PROCESSO

1.3.1.1  Período de Publicação

Data do timer

2021-09-16T00:00:00

1.3.1.2  Gerar Relatório de Execução por Área Temática no SIGEO JT

1.3.1.3 Gateway

Portões

Conferir com SIGEO-Controle

1.3.1.4 Conferir com SIGEO-Controle

1.3.1.5 Tem diferença?

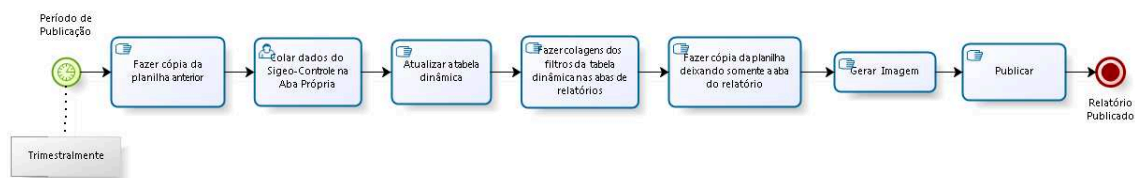
1.3.1.6 Fazer ajuste

1.3.1.7 Gerar imagem

1.3.1.8 Publicar

1.3.1.9 Relatório Publicado

1.4 GERAR RELATÓRIO DA EXECUÇÃO ORÇAMENTÁRIA DE TIC



Powered by
bizagi
Modelar

1.4.1 ELEMENTOS DO PROCESSO

1.4.1.1 Período de Publicação

1.4.1.2  Fazer cópia da planilha anterior

1.4.1.3  Colar dados do Sigeo-Controlle na Aba Própria

1.4.1.4  Atualizar a tabela dinâmica

1.4.1.5  Fazer colagens dos filtros da tabela dinâmica nas abas de relatórios

1.4.1.6  Fazer cópia da planilha deixando somente a aba do relatório

1.4.1.7  Gerar Imagem

1.4.1.8  Publicar








1.4.1.9  Relatório Publicado

1.5 GERAR RELATÓRIO DE METAS FÍSICAS



Powered by
bizagi
Modeler

1.5.1 ELEMENTOS DO PROCESSO







- 1.5.1.1  Período de Publicação
- 1.5.1.2  Fazer cópia do relatório anterior
- 1.5.1.3  Atualizar as informações necessárias
- 1.5.1.4  Preencher as metas com os dados apurados
- 1.5.1.5  Gerar Imagem
- 1.5.1.6  Publicar
- 1.5.1.7  Relatório Publicado

1.6 GERAR RELATÓRIO DE UNIDADES RESPONSÁVEIS



1.6.1 ELEMENTOS DO PROCESSO

- 1.6.1.1  Período de Publicação

- 1.6.1.2  Fazer cópia do relatório anterior
- 1.6.1.3  Atualizar as informações necessárias
- 1.6.1.4  Preencher as unidades com as informações do Sigeo-Controle
- 1.6.1.5  Gerar Imagem
- 1.6.1.6  Publicar
- 1.6.1.7  Relatório Publicado