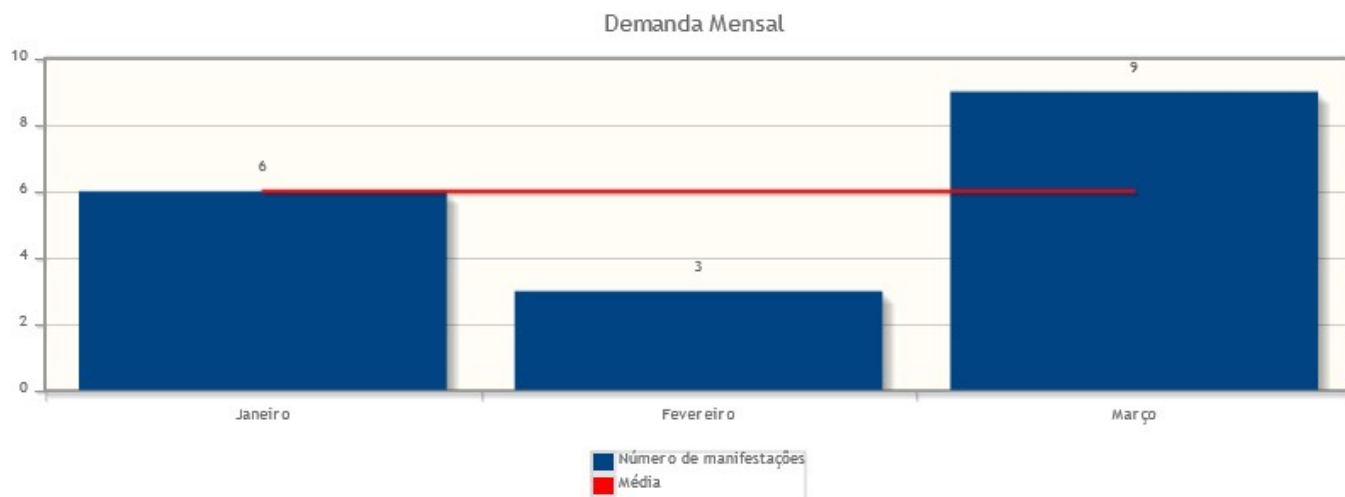


Intervalo de datas: 01/01/2021 a 31/03/2021.

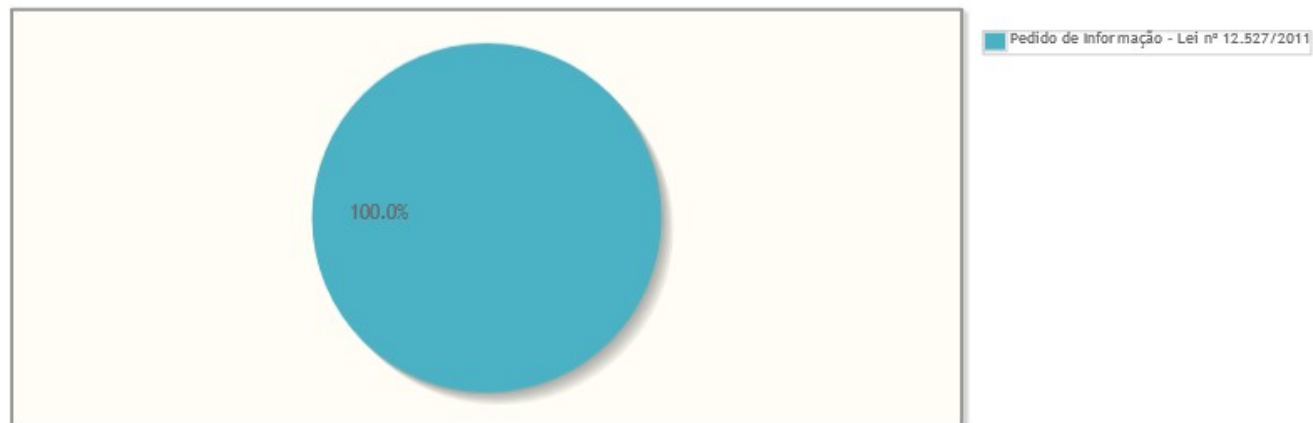
Demanda Mensal

Quantidade de manifestações criadas, por mês.



Manifestações por tipo

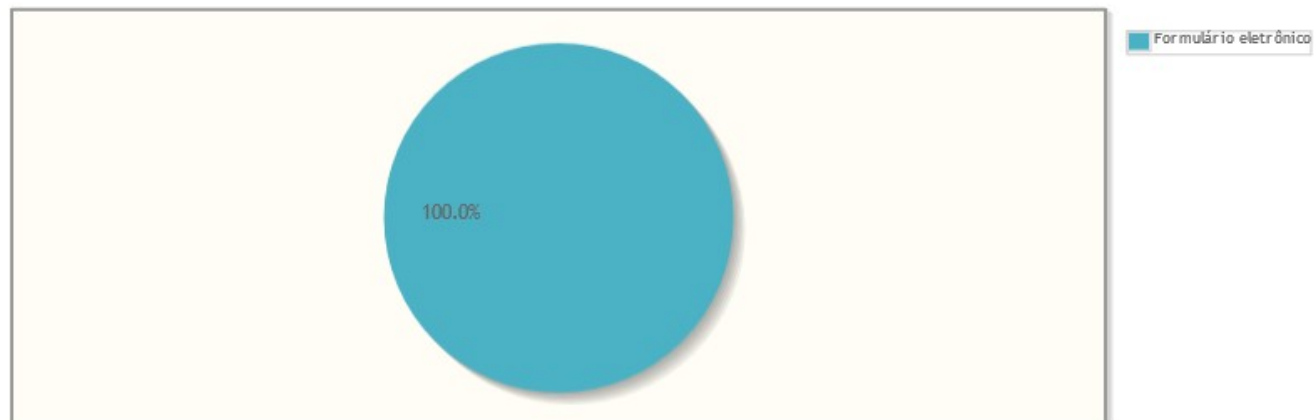
Percentual de manifestações segundo o tipo da manifestação



| Tipo de manifestação | Quantidade | % |
|---|------------|---------|
| Pedido de Informação - Lei nº 12.527/2011 | 18 | 100,00% |
| Total | 18 | 100,00% |

Manifestações por canal

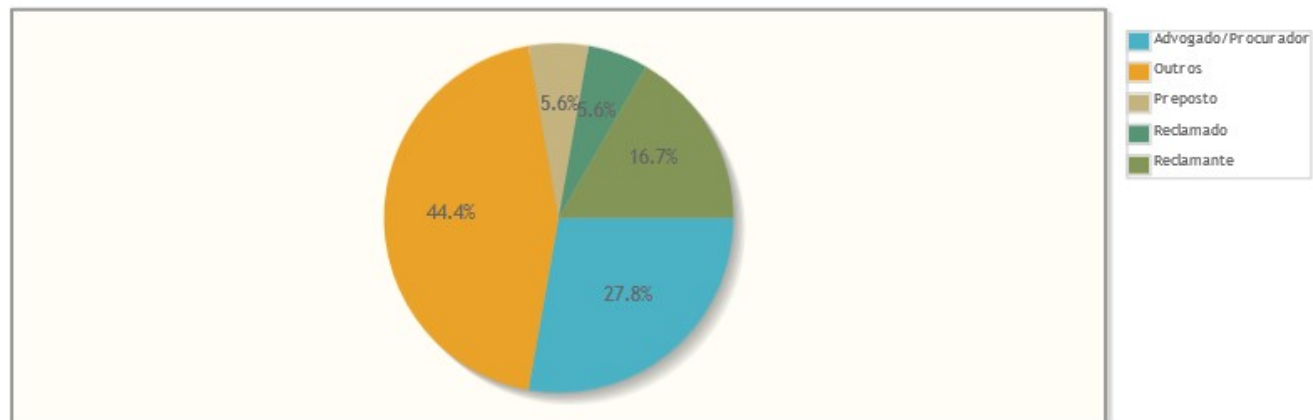
Percentual de manifestações segundo o canal



| Canal | Quantidade | % |
|-----------------------|------------|---------|
| Formulário eletrônico | 18 | 100,00% |
| Total | 18 | 100,00% |

Manifestações por relacionamento do manifestante

Percentual de manifestações segundo o relacionamento do demandante com o Tribunal

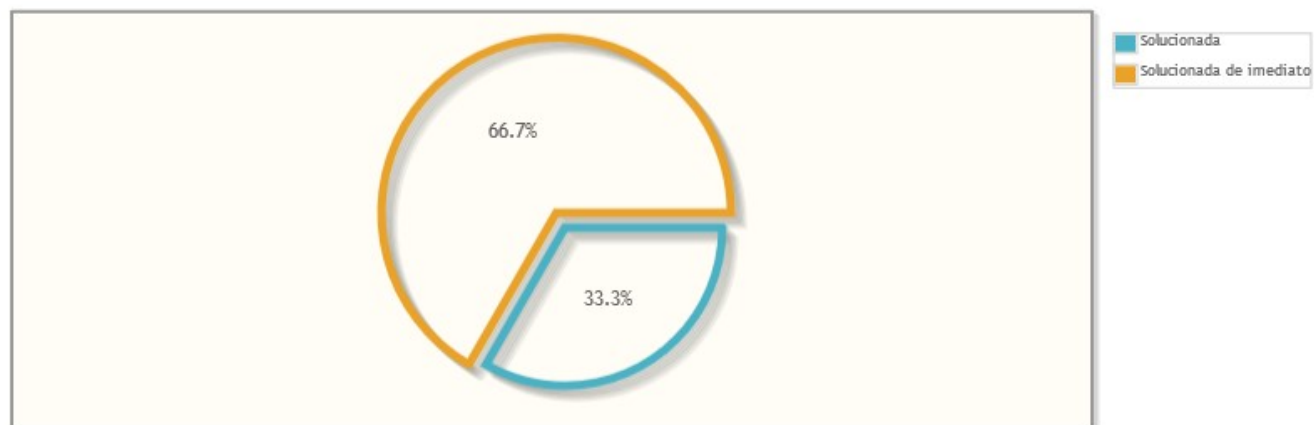


| Relacionamento | Quantidade | % |
|---------------------|------------|---------|
| Advogado/Procurador | 5 | 27,78% |
| Outros | 8 | 44,44% |
| Preposto | 1 | 5,56% |
| Reclamado | 1 | 5,56% |
| Reclamante | 3 | 16,67% |
| Total | 18 | 100,00% |

Manifestações por resolução

Motivo do arquivamento das manifestações

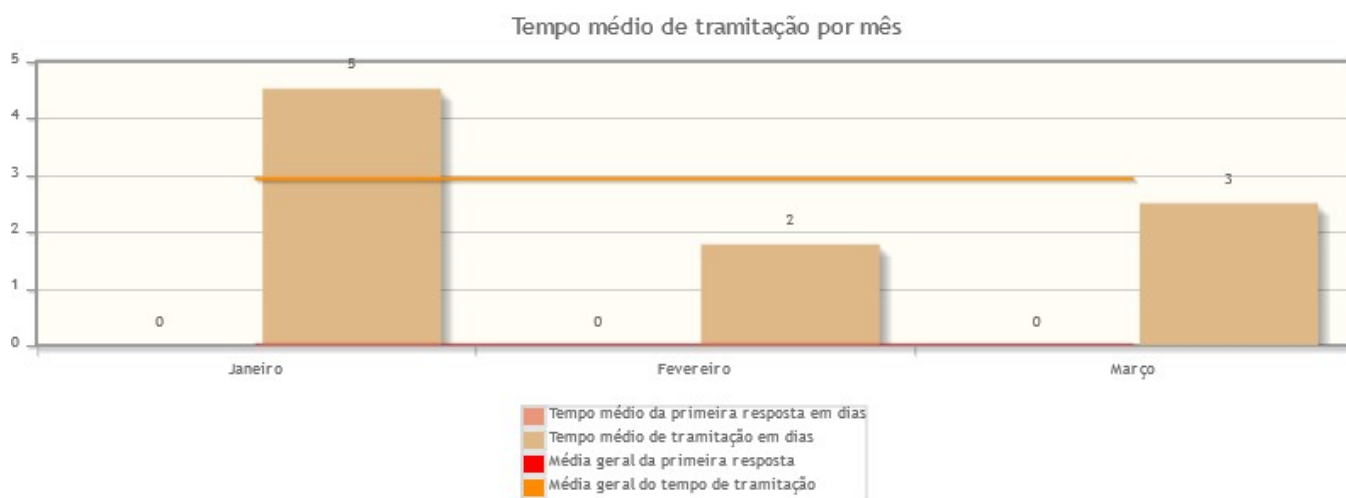
Percentual de manifestações segundo a resolução



| Resolução | Quantidade | % |
|-------------------------|------------|---------|
| Solucionada | 6 | 33,33% |
| Solucionada de imediato | 12 | 66,67% |
| Total | 18 | 100,00% |

Tempo de Tramitação

Número médio de dias para arquivamento, por mês da manifestação.

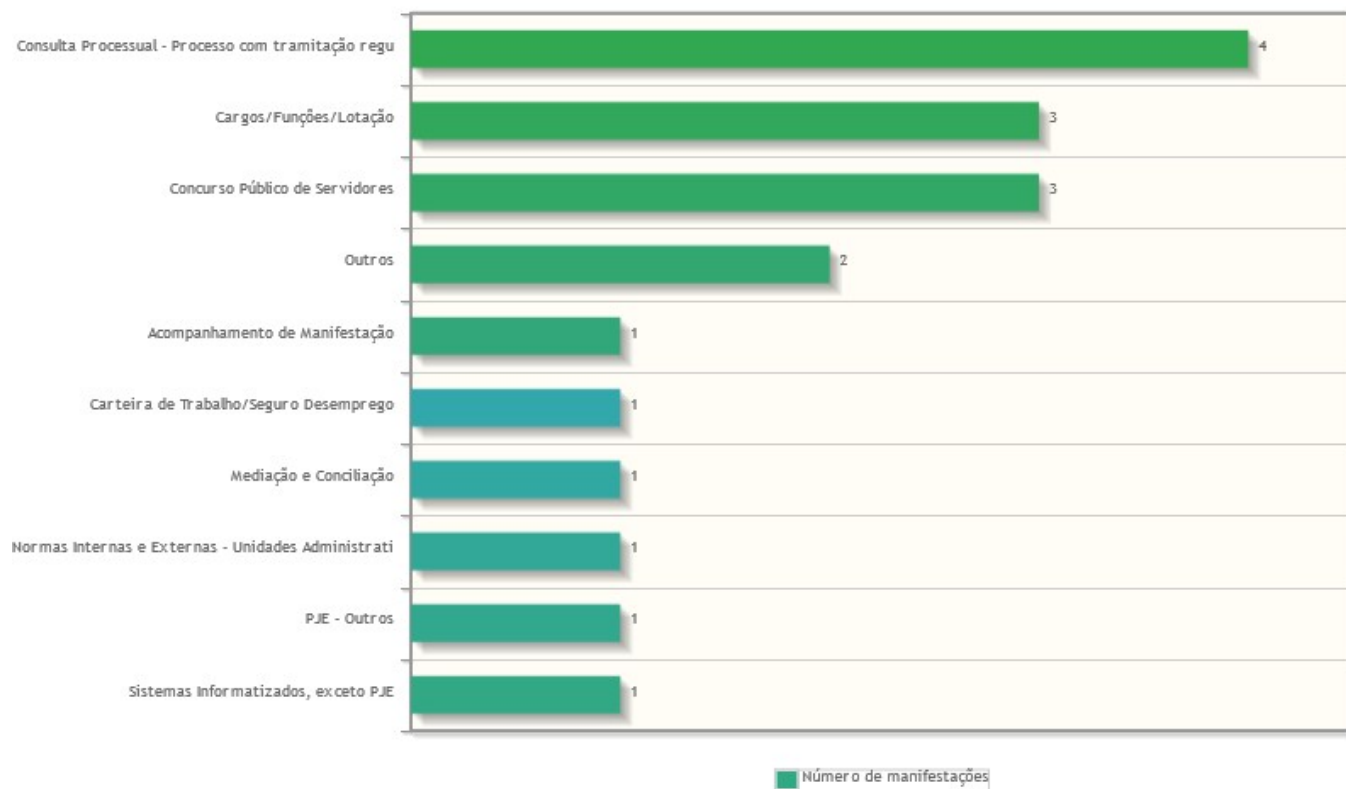


Análise por tipo de manifestação

Assuntos e áreas demandadas mais utilizados por tipo de manifestação.

Assuntos mais utilizados - Pedido de Informação - Lei nº 12.527/2011

Assuntos das manifestações do tipo Pedido de Informação - Lei nº 12.527/2011



Áreas mais demandadas - Pedido de Informação - Lei nº 12.527/2011

Áreas demandadas pelas manifestações do tipo Pedido de Informação - Lei nº 12.527/2011

