

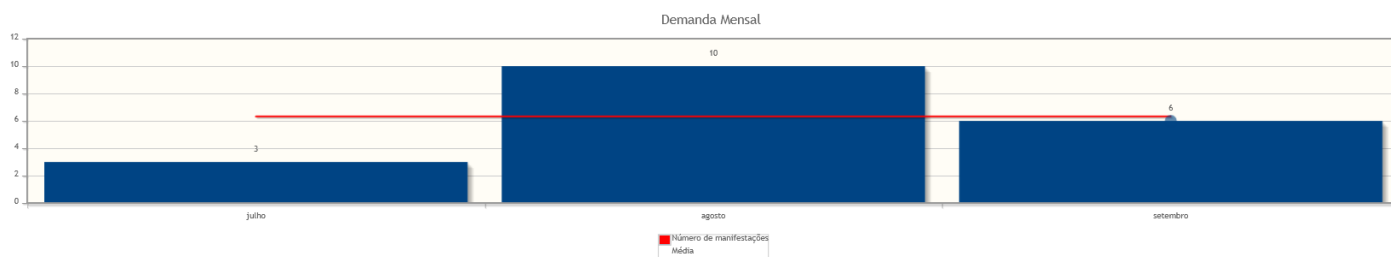
Intervalo de datas: 01/07/2025 a 30/09/2025.

Critérios do relatório

Período: 01/07/2025 a 30/09/2025

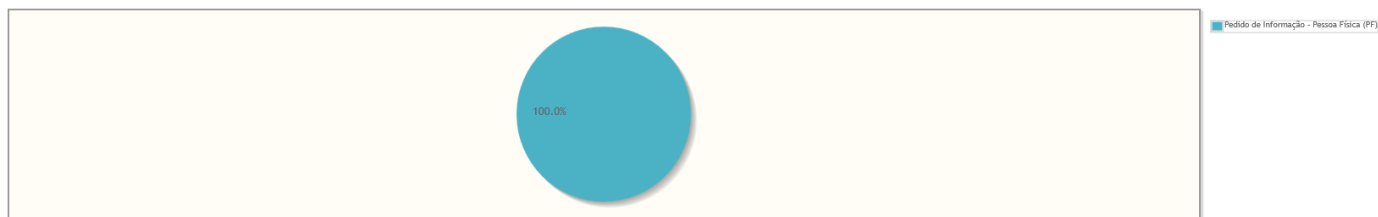
Demanda Mensal

Quantidade de manifestações criadas, por mês.



Manifestações por tipo

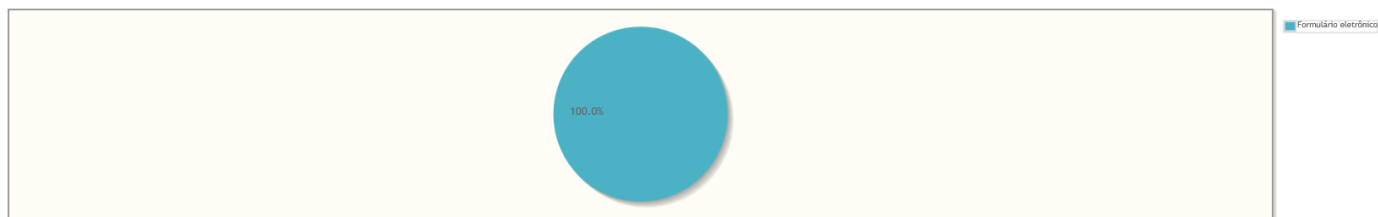
Percentual de manifestações segundo o tipo da manifestação



Tipo de manifestação	Quantidade	%
Pedido de Informação - Pessoa Física (PF)	19	100,00%
Total	19	100,00%

Manifestações por canal

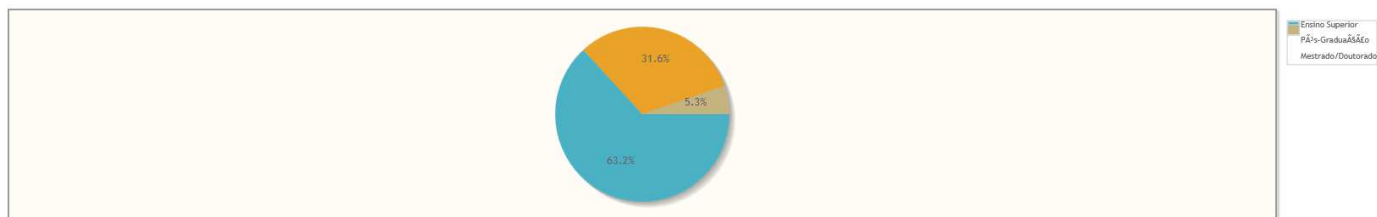
Percentual de manifestações segundo o canal



Canal	Quantidade	%
Formulário eletrônico	19	100,00%
Total	19	100,00%

Manifestações por escolaridade

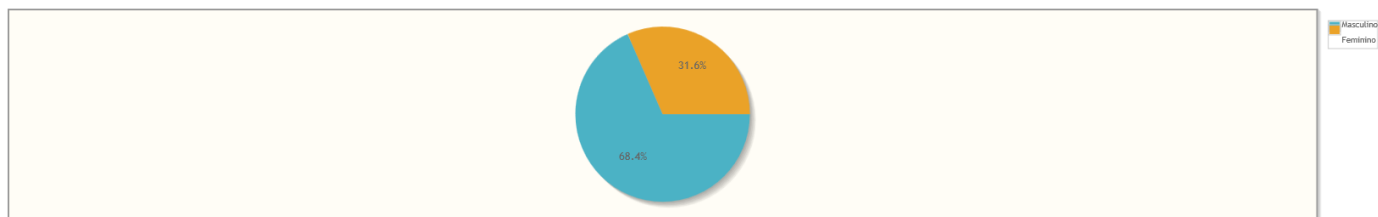
Percentual de manifestações segundo a escolaridade



Escolaridade	Quantidade	%
Ensino Superior	12	63,16%
PÃ³s-GraduaÃ§Ã£o	6	31,58%
Mestrado/Doutorado	1	5,26%
Total	19	100,00%

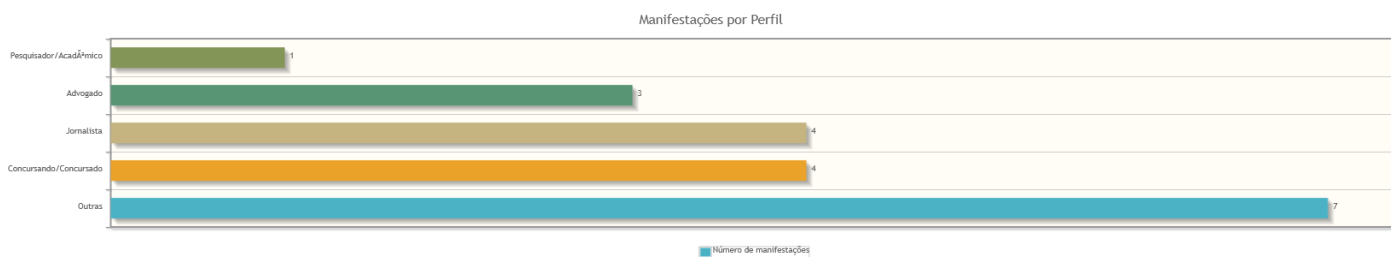
Manifestações por gênero

Percentual de manifestações segundo o gênero



Gênero	Quantidade	%
Masculino	13	68,42%
Feminino	6	31,58%
Total	19	100,00%

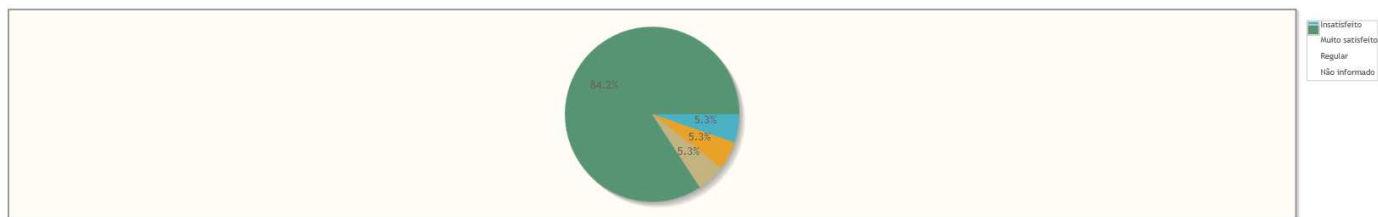
Manifestações por perfil



Perfil	Quantidade	%
Outras	7	36,84%
Concurando/Concurado	4	21,05%
Jornalista	4	21,05%
Advogado	3	15,79%
Pesquisador/Acadêmico	1	5,26%
Total	19	100,00%

Manifestações por Satisfação no Atendimento

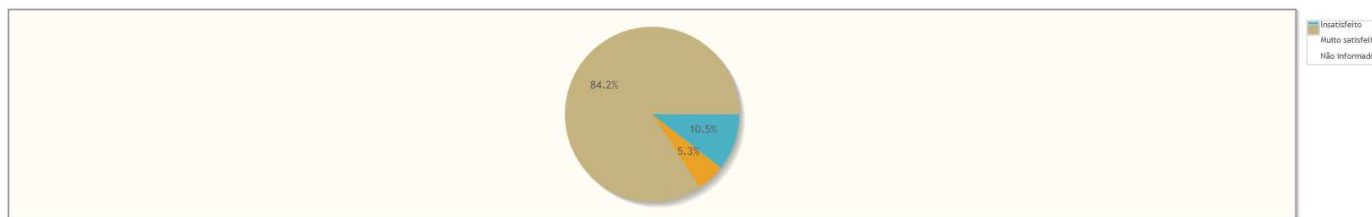
Percentual de manifestações segundo satisfação no atendimento



Resposta	Quantidade	%
Insatisfeito	1	5,26%
Muito satisfeito	1	5,26%
Regular	1	5,26%
Não informado	16	84,21%
Total	19	100,00%

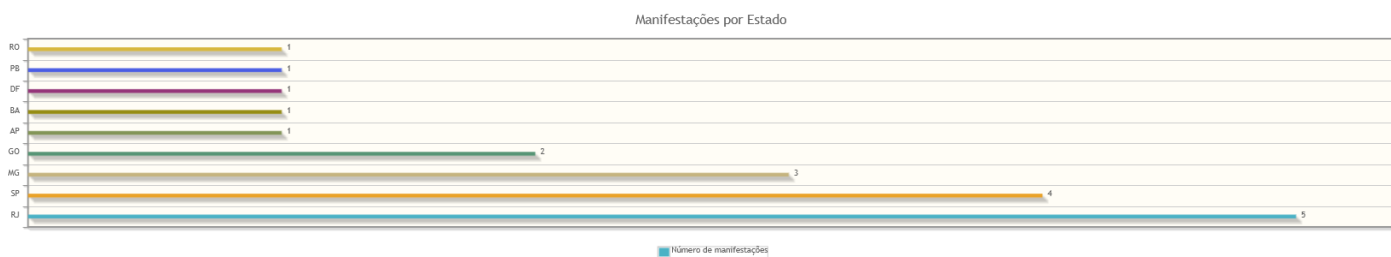
Manifestações por Satisfação na Solução

Percentual de manifestações segundo satisfação na solução



Resposta	Quantidade	%
Insatisfeito	2	10,53%
Muito satisfeito	1	5,26%
Não informado	16	84,21%
Total	19	100,00%

Manifestações por Estado

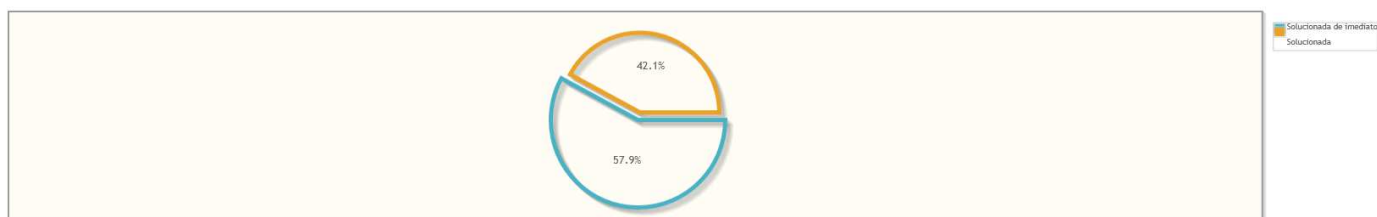


Estado	Quantidade	%
RJ	5	26,32%
SP	4	21,05%
MG	3	15,79%
GO	2	10,53%
AP	1	5,26%
BA	1	5,26%
DF	1	5,26%
PB	1	5,26%
RO	1	5,26%
Total	19	100,00%

Manifestações por resolução

Motivo do arquivamento das manifestações

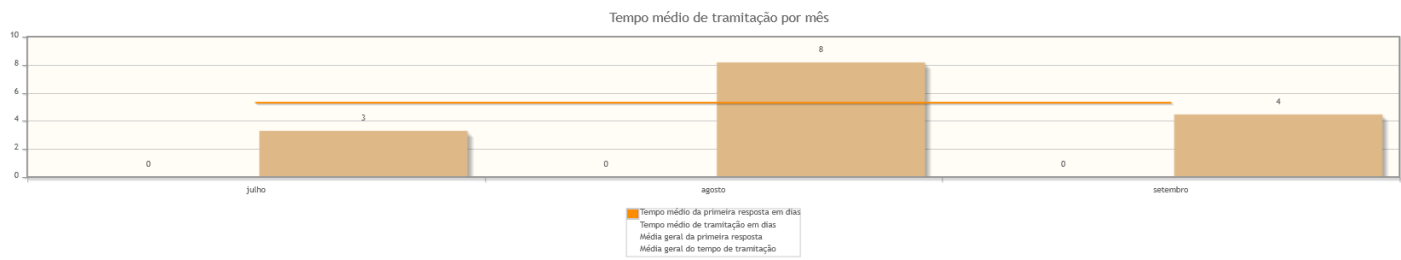
Percentual de manifestações segundo a resolução



Resolução	Quantidade	%
Solucionada de imediato	11	57,89%
Solucionada	8	42,11%
Total	19	100,00%

Tempo de Tramitação

Número médio de dias para arquivamento, por mês da manifestação.



Análise por tipo de manifestação

Assuntos e áreas demandadas mais utilizados por tipo de manifestação.

Classificações mais utilizadas em manifestações de Pedido de Informação - Lei nº 12.527/2011 - assunto antigo
Nenhum assunto foi informado para manifestações desse tipo.

Classificações mais utilizadas em manifestações de Pedido de Informação - Pessoa Física (PF)

Assuntos das manifestações do tipo Pedido de Informação - Pessoa Física (PF)



Classificações mais utilizadas em manifestações de Pedido de Informação - Pessoa Jurídica (PJ)


Nenhum assunto foi informado para manifestações desse tipo.

Áreas mais demandadas em manifestações de Pedido de Informação - Lei nº 12.527/2011 - assunto antigo

Nenhuma área foi informada para manifestações desse tipo.

Áreas mais demandadas em manifestações de Pedido de Informação - Pessoa Física (PF)

Áreas demandadas pelas manifestações do tipo Pedido de Informação - Pessoa Física (PF)



Áreas mais demandadas em manifestações de Pedido de Informação - Pessoa Jurídica (PJ)

Nenhuma área foi informada para manifestações desse tipo.