

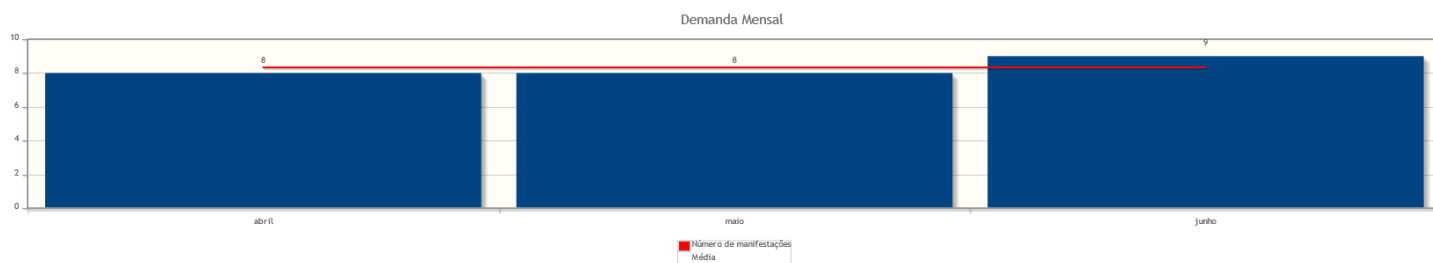
Intervalo de datas: 01/04/2025 a 30/06/2025.

Critérios do relatório

Período: 01/04/2025 a 30/06/2025

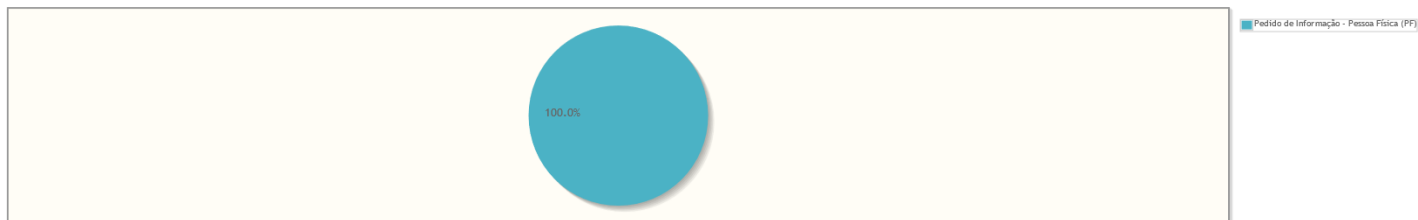
Demanda Mensal

Quantidade de manifestações criadas, por mês.



Manifestações por tipo

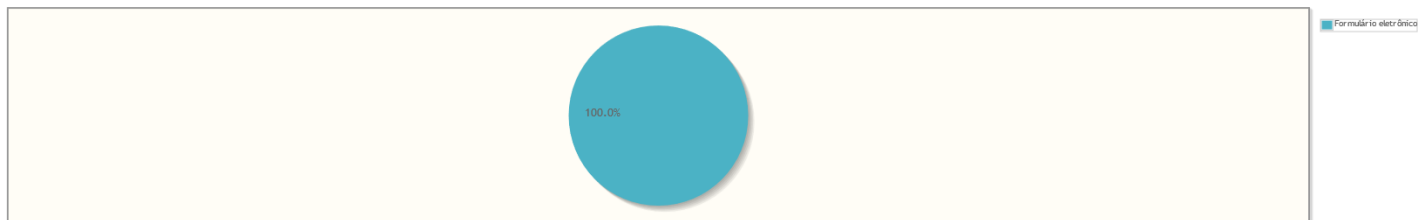
Percentual de manifestações segundo o tipo da manifestação



Tipo de manifestação	Quantidade	%
Pedido de Informação - Pessoa Física (PF)	25	100,00%
Total	25	100,00%

Manifestações por canal

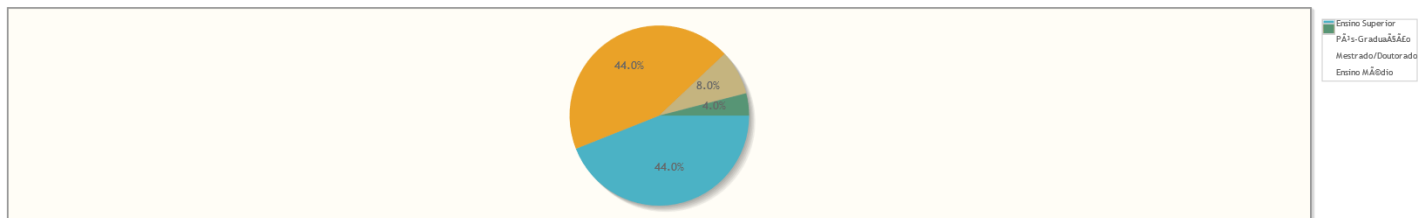
Percentual de manifestações segundo o canal



Canal	Quantidade	%
Formulário eletrônico	25	100,00%
Total	25	100,00%

Manifestações por escolaridade

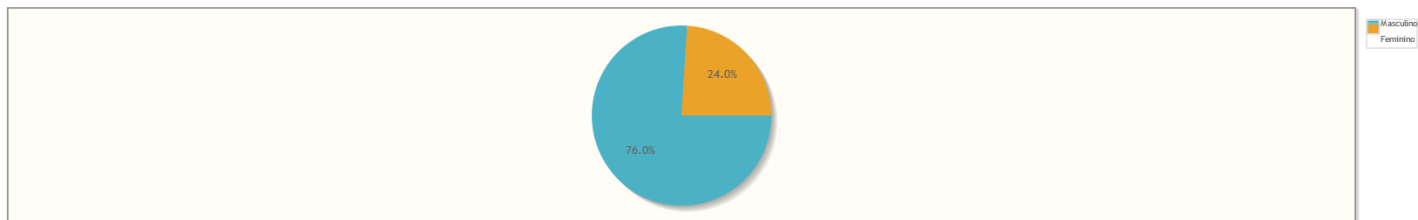
Percentual de manifestações segundo a escolaridade



Escolaridade	Quantidade	%
Ensino Superior	11	44,00%
PÃ3s-GraduaÃ§Ã£o	11	44,00%
Mestrado/Doutorado	2	8,00%
Ensino MÃ©dio	1	4,00%
Total	25	100,00%

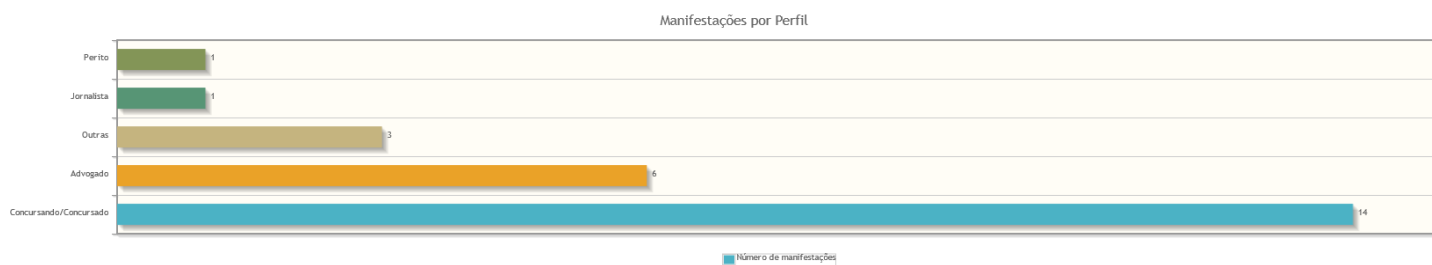
Manifestações por gênero

Percentual de manifestações segundo o gênero



Gênero	Quantidade	%
Masculino	19	76,00%
Feminino	6	24,00%
Total	25	100,00%

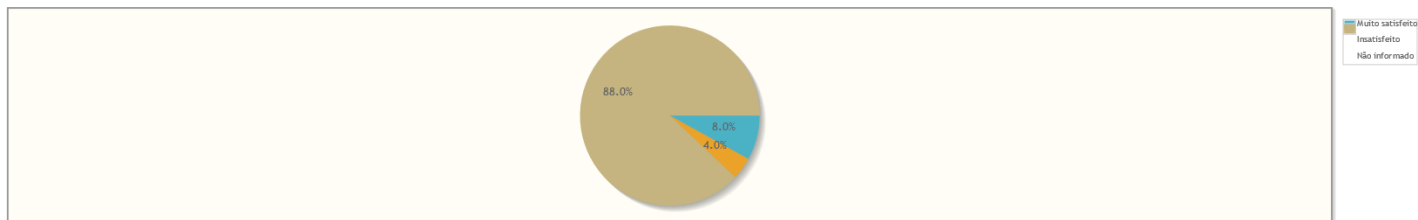
Manifestações por perfil



Perfil	Quantidade	%
Concurando/Concurado	14	56,00%
Advogado	6	24,00%
Outras	3	12,00%
Jornalista	1	4,00%
Perito	1	4,00%
Total	25	100,00%

Manifestações por Satisfação no Atendimento

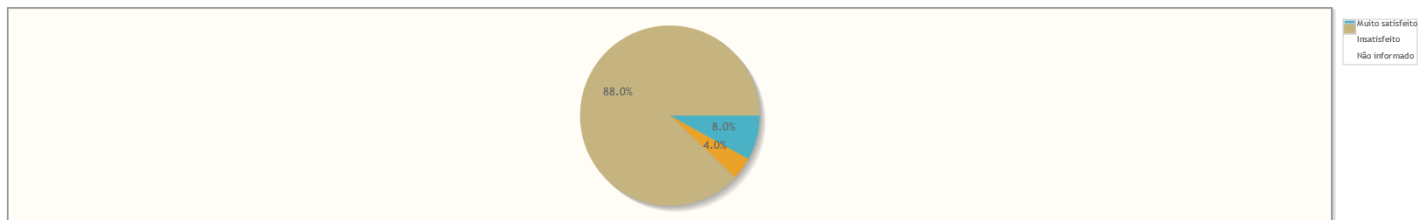
Percentual de manifestações segundo satisfação no atendimento



Resposta	Quantidade	%
Muito satisfeito	2	8,00%
Insatisfeito	1	4,00%
Não informado	22	88,00%
Total	25	100,00%

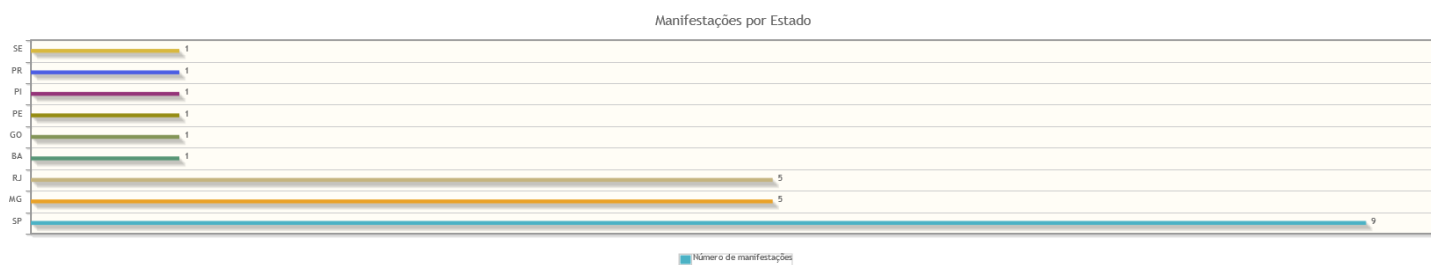
Manifestações por Satisfação na Solução

Percentual de manifestações segundo satisfação na solução



Resposta	Quantidade	%
Muito satisfeito	2	8,00%
Insatisfeito	1	4,00%
Não informado	22	88,00%
Total	25	100,00%

Manifestações por Estado

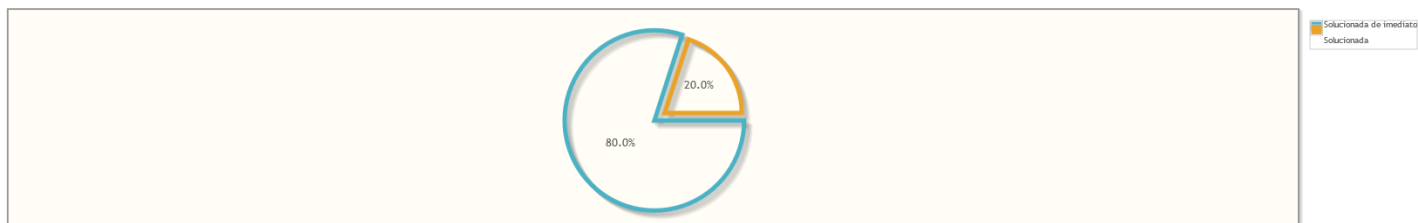


Estado	Quantidade	%
SP	9	36,00%
MG	5	20,00%
RJ	5	20,00%
BA	1	4,00%
GO	1	4,00%
PE	1	4,00%
PI	1	4,00%
PR	1	4,00%
SE	1	4,00%
Total	25	100,00%

Manifestações por resolução

Motivo do arquivamento das manifestações

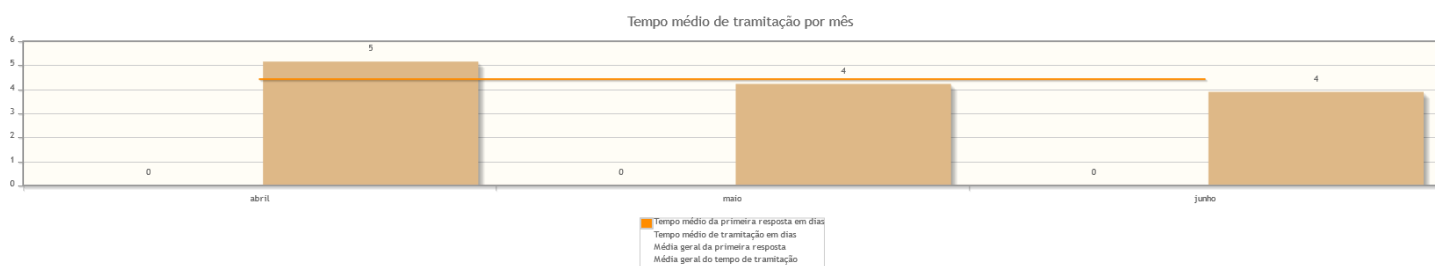
Percentual de manifestações segundo a resolução



Resolução	Quantidade	%
Solucionada de imediato	20	80,00%
Solucionada	5	20,00%
Total	25	100,00%

Tempo de Tramitação

Número médio de dias para arquivamento, por mês da manifestação.



Análise por tipo de manifestação

Assuntos e áreas demandadas mais utilizados por tipo de manifestação.

Classificações mais utilizadas em manifestações de Pedido de Informação - Lei nº 12.527/2011 - assunto antigo

Nenhum assunto foi informado para manifestações desse tipo.

Classificações mais utilizadas em manifestações de Pedido de Informação - Pessoa Física (PF)



Classificações mais utilizadas em manifestações de Pedido de Informação - Pessoa Jurídica (PJ)


Nenhum assunto foi informado para manifestações desse tipo.

Áreas mais demandadas em manifestações de Pedido de Informação - Lei nº 12.527/2011 - assunto antigo

Nenhuma área foi informada para manifestações desse tipo.

Áreas mais demandadas em manifestações de Pedido de Informação - Pessoa Física (PF)

Áreas demandadas pelas manifestações do tipo Pedido de Informação - Pessoa Física (PF)



Áreas mais demandadas em manifestações de Pedido de Informação - Pessoa Jurídica (PJ)

Nenhuma área foi informada para manifestações desse tipo.