



ATA DE CORREIÇÃO ORDINÁRIA

Vara do Trabalho de Rio Claro

Fevereiro/2024



SUMÁRIO

Apresentação	3
Diagnóstico	11
Audiências e Produtividade	13
Fase de Conhecimento	23
Fase de Execução	29
Metas CNJ	39
Arrecadação	40
Deliberações Finais	41




1. APRESENTAÇÃO



#ParaTodosVerem: foto de Sua Excelência a Desembargadora Corregedora **Rita De Cássia Penkal Bernardino De Souza**

Em 28 de fevereiro de 2024, Sua Excelência a Desembargadora **RITA DE CÁSSIA PENKAL BERNARDINO DE SOUZA**, Corregedora Regional, em cumprimento ao artigo 29, II, do Regimento Interno, presidiu a Correição Ordinária na Unidade, conforme Edital CR nº 1/2024, disponibilizado no DEJT, caderno judiciário de 16/1/2024, página 576.



#ParaTodosVerem: foto dos servidores da Corregedoria Regional

Atualmente, a equipe de correições é composta por **profissionais especializados** responsáveis por elaborar a Ata Correicional, dedicando-se de maneira detalhada aos **dados estatísticos e mantendo uma abordagem atenta à realidade da Unidade.**

A Equipe de Correição

Vlademir Nei Suato

Adriana Castello Branco Pannoni Maricato Deffente

Alessandra Santos Terçarioli da Silva

Fabio Turco Merlim

Flavia Andre Carbonieri

Natália Magnani Salomão

Nivia Silva Pedrosa Franceschi

Renato de Carvalho Miatto

Suely Suzuki

Tatiana Romero Wild



Vara do Trabalho de Rio Claro

PJeCOR



0000066-79.2021.2.00.0515

28 de fevereiro de 2024

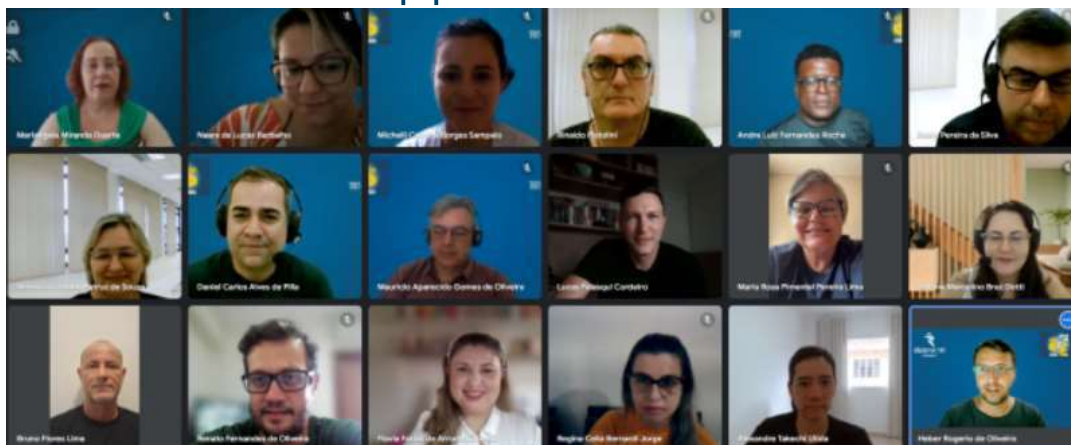


Juiz Titular: Vago

Juíza Substituta em auxílio fixo Flavia Farias de Arruda Corseuil

Juiz em Substituição ao Titular Lucas Falasqui Cordeiro

A Equipe da Vara do Trabalho



#ParaTodosVerem: foto com a equipe da Vara do Trabalho de Rio Claro: Mariângela Miranda Duarte, Naara de Lucca Barbalho, Michelli Cristina Borges Sampaio, Rinaldo Pistolini, André Luiz Fernandes Rocha, Fábio Pereira de Silva, Verônica Cristina Petruz de Souza, Daniel Carlos Alves de Pilla, Maurício Aparecido Gomes de Oliveira, Juiz Lucas Falasqui Cordeiro, Maria Rosa Pimentel Pereira Lima, Silvana Marcelino Braz Dotti, Bruno Flores Lima, Renato Fernandes de Oliveira, Juíza Flávia Faria de Arruda Corseuil, Regina Célia Bernardi, Alexandre Takechi Utida e Heber Rogério de Oliveira. Não estão na foto: Antonio Abel de Lucca Junior e Barbara Padovani Minhoto Hoffman



Vara do Trabalho de Rio Claro

Lotação atual da Unidade:	13 servidores
Lotação prevista no anexo da Portaria GP nº 77/2019 (sem adicional):	13 servidores
⚠ “DELTA” da Vara:	DE ACORDO
Lotação atual de Oficiais de Justiça	3 oficiais
Lotação prevista no anexo da Portaria GP nº 77/2019	2 oficiais
⚠ “DELTA” dos Oficiais de Justiça:	+1

- O servidor Alexandre Takechi Utida é assistente do Juiz em substituição ao Titular e o servidor Jairo Maurano Machado e a servidora Silvana Marcelino Braz Dotti são assistentes da Juíza Substituta em auxílio fixo.
- Servidores atuando em regime de teletrabalho: Alexandre Takechi Utida (PROAD 3185/2019), André Luiz Fernandes Rocha (PROAD 27690/2022), Fábio Pereira da Silva (PROAD 27694/2022), Jairo Maurano Machado (PROAD 2053/2019), Mariangela Miranda Duarte (PROAD 25699/2022) e Silvana Marcelino Braz Dotti (PROAD 3643/2024). Os oficiais de justiça Bruno Flores Lima, Maria Rosa Pimentel Pereira Lima e Renato Fernandes de Oliveira atuam na Unidade.
- Há dois estagiários na Unidade: Alan da Cruz Barbosa e Higor Carlos Cardoso de Oliveira, ambos do Centro de Integração Empresa Escola.
- Os gestores informam não haver servidor na modalidade de trabalho remoto em revezamento.

VALE LEMBRAR

- Os modelos de trabalho presencial e teletrabalho no âmbito do Tribunal Regional do Trabalho da 15ª Região, deverão observar os termos do Ato Regulamentar nº 10/2018, com alteração da Resolução Administrativa nº 3/2023.



Vara do Trabalho de Rio Claro



Jurisdição: Corumbataí, Ipeúna, Itirapina, Rio Claro e Santa Gertrudes

Lei de criação nº: 3.873/61

Data de instalação: 24/11/1962

Informações da localidade:

Localizado no estado de São Paulo, Rio Claro é um município cuja população, de acordo com os dados mais recentes do Instituto Brasileiro de Geografia e Estatística – IBGE e conforme o último censo, de 2022, totaliza 201.418 pessoas.



Fonte: [Avelino, 2014. Reproduzido por Wikipedia, 2024](#)

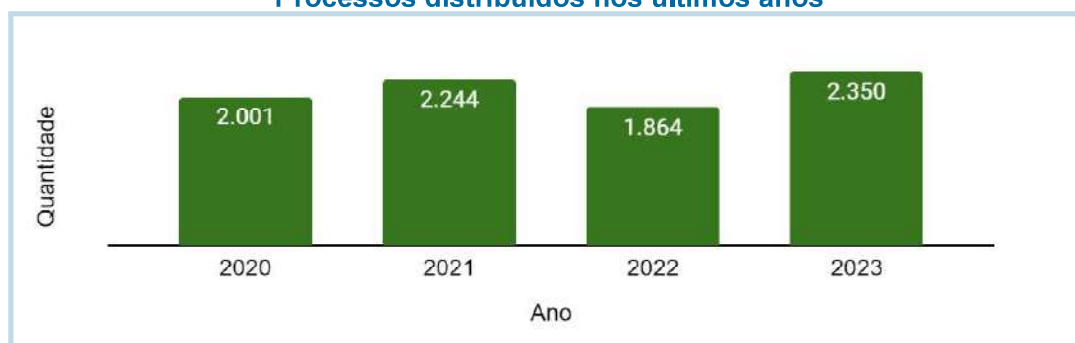
#ParaTodosVerem: foto panorâmica da cidade durante o 21º campeonato mundial de balonismo



Fonte: IBGE, 2024

#ParaTodosVerem: imagem do mapa do Estado de São Paulo, com destaque para o município de Rio Claro.

Faixa de Movimentação Processual [2.001 a 2.500 processos] Processos distribuídos nos últimos anos



A faixa de movimentação processual é calculada com base na média trienal dos processos distribuídos nos três anos anteriores.



Missão do Tribunal Regional da 15ª Região: realizar justiça, no âmbito das relações de trabalho, contribuindo para a paz social e o fortalecimento da cidadania.

Fonte: Plano Estratégico Institucional (PEI) 2021-2026

**“CON” + “REGERE” = CORREIÇÃO
= REGÊNCIA EM DUPLA.**



#ParaTodosVerem: foto de mãos unidas.



#ParaTodosVerem: foto de peças de quebra cabeça sendo juntadas.

A origem da palavra "Correição" remonta ao latim, derivada de "*regere*", que significa "deixar como deve ser", combinado com o prefixo "com", que denota "junto de". Nesse contexto, o propósito da correição não se limita apenas à correção de erros, mas, de maneira conjunta, visa alinhar procedimentos para aprimorar o atendimento ao jurisdicionado.



CANAL DE COMUNICAÇÃO



#ParaTodosVerem:
desenho de três pessoas
de mãos dadas sobre três
peças unidas de
quebra-cabeça, uma das
pessoas com a mão
estendida para uma
quarta de pé sobre outra
peça, separada das
demais.

A Corregedoria Regional reconhece que os **dados estatísticos**, por si só, não são suficientes para determinar o desempenho de uma Unidade. É imprescindível uma **análise conjunta dos dados coletados e das circunstâncias específicas** em que a Unidade judiciária opera. Essa abordagem permite extrair **parâmetros relevantes para a gestão e aprimoramento** da prestação jurisdicional local. O ponto de partida para esse processo é a consideração da **experiência singular da Unidade e de sua equipe**.



A Corregedoria preserva um canal de comunicação com a primeira instância e **mantém contato com a Unidade** para conhecer as ocorrências relevantes desde a última autoinspeção para aprimoramento dos dados para a correição anual.



2. DIAGNÓSTICO



- Consultas realizadas no período de 15 a 19/2/2024.
- ◆ Relatório Correicional anterior com dados de 3/2022 a 12/2022.
- ◆ Relatório Correicional atual com dados de 1/2023 a 12/2023.

Após análise dos **dados apresentados no Anexo I - Relatório Correicional**, foram feitas as seguintes constatações:



Acesse o **Anexo II - Glossário** para obter mais informações sobre os termos e relatórios utilizados e o **Anexo III - Normas institucionais** para o inteiro teor dos normativos.

Macrovisão

✓	Varição favorável do mesoindicador Congestionamento do IGest, demonstrando gestão na baixa de processos da fase de conhecimento/execução.
✓	Varição favorável do mesoindicador Acervo do IGest, em virtude de ausência de processos "Pendentes de Julgamento Concluídos com Prazo Vencido" estar zerado.
⚠	Necessidade de formalizar a atuação do regime de teletrabalho dos servidores Alexandre Takechi Utida e Jairo Maurano Machado.
⚠	Necessidade da suspensão imediata de aplicação do artigo 335 do CPC, nos processos em que ente público figure em litisconsórcio passivo.
⚠	Necessidade de designação da audiência em prosseguimento para instrução do feito, no mesmo ato em que deferida a produção da prova técnica.



Vara do Trabalho de Rio Claro

✓	Envio de grande quantidade de processos de todas as fases ao longo do período correicional, para inclusão em pauta de audiências no CEJUSC.
⚠	Necessidade da condução da gestão da solução de processos, frente à elevação da demanda, para redução das pendências de solução (aguardam julgamento).
⚠	Necessidade de gerir a fase de execução, com elevação de processos baixados para redução do congestionamento.
✓	Utilização da ferramenta eletrônica de bloqueio de valores, com observância da imprescindível celeridade.
✓	Expressivo número de ordens protocolizadas no sistema de bloqueio.
⚠	Necessidade de gerir as diligências pendentes de cumprimento com o prazo vencido.
⚠	Necessidade de gerir as expedições de Requisições de Pequeno Valor - RPV, com observância do tempo de cumprimento.
⚠	Subsiste a necessidade de gestão de saldos remanescentes em processos judiciais; sobre o tratamento dos processos arquivados até e após 14 de fevereiro de 2019 com valores depositados em contas judiciais vinculadas.
⚠	Necessidade de planejamento de novas medidas visando ao cumprimento da Meta 1 [CNJ 2023] - Julgar mais processos que os distribuídos.





A primeira análise para obter um diagnóstico da Unidade é feita por meio do **Índice Nacional de Gestão de Desempenho da Justiça do Trabalho - IGEST**.



#ParaTodosVerem: infográfico com os resultados dos cinco mesoindicadores do IGEST da Unidade.



O infográfico traz o resultado do IGEST ao centro e os mesoindicadores que o compõem ao redor (Acervo, Força de Trabalho, Celeridade, Congestionamento e Produtividade).

VALE LEMBRAR

- O encaminhamento dos autos à conclusão, tão logo decorra o prazo para razões finais, contribui para a celeridade processual.
- Contribuem para a redução do congestionamento na fase execução:
 - homologação de acordos em execução;
 - remessa de recursos ao E. TRT;
 - redistribuição;
 - arquivamento definitivo;
 - expedição de ofício precatório com os devidos lançamentos.
- Sempre que detectadas, a Unidade promoverá a correção de inconsistências dos registros processuais, a fim de garantir a autenticidade das informações estatísticas disponibilizadas no sistema e-Gestão.



3. AUDIÊNCIAS E PRODUTIVIDADE

3.1. AUDIÊNCIAS

3.1.1. Audiências Realizadas por Modalidade

Fonte: relatório do SAOPJe “Audiências 1º Grau”



#ParaTodosVerem: gráfico em barras verticais, com as quantidades de audiências realizadas por modalidade (presencial ou telepresencial/videoconferência) e, em linha, com o total realizado, no período de 2021 a 2023.



O gráfico reflete a relação do número de audiências realizadas na modalidade presencial com aquelas realizadas por videoconferência/telepresencial nos últimos três anos.



A equipe da Unidade informou que a designação de audiências telepresenciais é adotada nos processos autuados no Juízo 100% digital ou quando há pedido das partes. Além disso, relataram que muitas audiências foram designadas na modalidade telepresencial em razão do fechamento temporário do prédio devido às fortes chuvas - Portaria 1/2023, que suspendeu os trabalhos presenciais a partir de 13/3/2023, com vigência até 14/4/2023, com retorno das atividades presenciais em 17/4/2023 (Portaria 2/2023).

Também foi apontado que em prestígio a conciliação, os processos ajuizados passam por uma audiência inicial antes de serem colocados para instrução. Assim, todas as audiências iniciais são virtuais, como forma de facilitar o acesso das partes e dos advogados.



Vara do Trabalho de Rio Claro



Atualmente, estão em andamento 2.870 processos sob o regime do "Juízo 100% Digital", dos quais 2.293 estão na fase de conhecimento.

3.1.2. Audiências

Fonte: relatório do SAOPJe "Audiências 1º Grau".



#ParaTodosVerem: gráfico em barras verticais, com as quantidades de audiências realizadas e canceladas, no período de 2021 a 2023.



O termo "cancelamento" é empregado para identificar as audiências possivelmente retiradas da pauta por realocações simples, devoluções de notificações ou solicitações das partes, assim como para aquelas redesignações que buscam antecipar a audiência, mesmo mantendo a mesma data.



A equipe da Unidade informou que o aumento no número de audiências canceladas se deve aos ajustes necessários na pauta em razão de antecipação de férias de uma magistrada que atuou na Vara, extinção da "sala 3" no PJe (extinção da segunda fixação) e alteração na formatação da pauta, com adoção de procedimentos de saneamento e antecipação de audiências para processos mais antigos. Além disso, em meados de 2023, houve readequações de pauta, com inclusão de processos mais antigos.



VALE LEMBRAR

- O cancelamento de audiências demanda a reestruturação da agenda, resultando em uma revisão suplementar e acarretando em investimento adicional de recursos humanos.

3.1.3. Pauta

Fonte: painel sistema PJe

Pesquisa realizada em 15/2/2024 por amostragem, referente à semana de 8 a 12/4/2024.

	Sala 1		Sala 2		TOTAL da UNIDADE
	Presencial	Tele-presencial	Presencial	Tele-presencial	
Inicial (Ord/Sum)	0	16	0	7	23
UNA (Ord/Sum)	2	10	0	12	24
INS (Ord/Sum)	3	5	1	7	16
Conciliação (CON)	0	0	0	0	0
Conciliação (LIQ/EXE)	0	0	0	0	0
TOTAL por SALA	36		27		

SALA	2ª feira	3ª feira	4ª feira	5ª feira	6ª feira
1 - PRINCIPAL	-	-	✓	✓	-
2 - AUXILIAR	-	✓	-	✓	-

#ParaTodosVerem: tabela com as quantidades de audiências designadas por sala (1 - principal e 2 - auxiliar), por modalidade (presencial ou telepresencial/videoconferência), por rito e por dia da semana.



O diretor da Secretaria informou que são realizadas três pautas de iniciais telepresenciais por semana, realizada por servidores, sendo que o Juiz fica simultaneamente em outra sala fazendo as audiências presenciais e à disposição para qualquer eventualidade na sala de iniciais.

Para que a divisão seja igualitária por juiz, cada semana um magistrado recebe uma pauta de inicial e o outro 2 pautas, invertendo na semana seguinte e assim sucessivamente.

Portanto, as quantidades de audiências por juiz são alternadas semana a semana, sendo que ao final de cada mês as quantidades são iguais.





As sessões, assim designadas no sistema PJe, de conciliação e mediação, embora possam ser conduzidas por mediadores capacitados, contarão com presença de magistrado, o qual poderá atuar como conciliador e mediador e supervisionará a atividade dos conciliadores e mediadores, estando sempre disponível às partes e advogados.



Na Sala 1 - Principal estão designadas 36 audiências e, na sala 2 - Auxiliar, 27.



No processo 0012185-95.2023.5.15.0010, autuado para tramitar no Juízo 100% digital, a audiência Una foi designada na modalidade presencial.

3.1.4. Datas e Prazos para Realização de Audiências (pauta futura)

Fonte: painel do sistema PJe (pesquisa realizada em 15/2/2024)

TIPO	Informação da Autoinspeção (dias apurados)	Prazo até realização da audiência Pesquisa atual (dias corridos)	Designação com regularidade até Pesquisa atual (Data mais distante)	Informação da Autoinspeção (dias apurados)	Prazo até realização da audiência Pesquisa atual (dias corridos)	Designação com regularidade até Pesquisa atual (Data mais distante)
	SALA 1 - PRINCIPAL			SALA 2 - AUXILIAR		
INICIAIS/Sum	56	-	-	121	33	19/3/2024
INICIAIS/Ord	118	119	13/6/2024	121	96	21/5/2024
UNAS/Sum	17	139	3/7/2024	6	-	-
UNAS/Ord	17	-	-	-	-	-
INSTRUÇÕES/Sum	245	468	28/5/2025	256	504	3/7/2025
INSTRUÇÕES/Ord	260	469	29/5/2025	256	511	10/7/2025
CONCILIAÇÃO	8	-	-	3	21	7/3/2024

#ParaTodosVerem: tabela comparativa entre a informação da autoinspeção e a pesquisa atual, contendo as quantidades, datas e prazos para realização de audiências (pauta futura), divididas por



sala (juiz titular e juiz auxiliar) e por rito processual.



As audiências Una são marcadas apenas em pautas extras, a critério do magistrado.



Os prazos para a designação de audiências constantes da autoinspeção não foram contabilizados em dias corridos.

3.1.5. Processos Pendentes de Inclusão em Pauta

Fonte: Painel do sistema PJe (consulta em 15/2/2024)



#ParaTodosVerem: gráfico em elipse contendo as quantidades de processos pendentes de inclusão em pauta.



Acima, o infográfico de quantos processos estão pendentes de designação de audiência e, dentre eles, quantos são novos.



Os processos nos quais são partes a União, o Estado, os Municípios e as autarquias e fundações instituídas e mantidas pelo poder público não são incluídos em pautas de audiências, inclusive nos casos de litisconsórcio passivo. Também foi informado que o percentual estimado de processos com ente público corresponde a aproximadamente 40%.



Dentre os processos com o chip "Audiência não designada", há alguns em que figuram entes públicos, para os quais é dispensada a designação de audiência em virtude dos normativos vigentes, como 0012141-76.2023.5.15.0010.



Vara do Trabalho de Rio Claro



Identificados, por amostragem, processos com o *chip* "Audiência - não designada", sem responsabilidade da Unidade. Por vezes, não reflete a correta situação dos processos. Por exemplo:

No processo 0011488-74.2023.5.15.0010 a instrução foi encerrada e o processo concluso ao magistrado para sentença, contudo, o *chip* só será excluído com movimentos decisivos - registro da sentença.



Foram localizados diversos processos sem o *chip* "Audiência - não designada", em que o ente público figura como litisconsórcio passivo, para os quais não foram designadas audiências inaugural e tampouco audiências de prosseguimento, após a designação de perícias.



O processo mais antigo na "Triagem Inicial" é o 0010305-34.2024.5.15.0010 e data de 7/2/2024.



Notam-se alguns processos de fato pendentes de inclusão em pauta, tais como 0010210-04.2024.5.15.0010, no qual houve decisão acerca de tutela de urgência; 0010856-48.2023.5.15.0010, que aguardava o fornecimento de endereço de uma das reclamadas; e 0012482-05.2023.5.15.0010, no qual não foi designada audiência em prosseguimento, após a determinação de realização de perícia técnica.



Necessidade de saneamento. No processo 0010669-40.2023.5.15.0010 houve a designação de audiência de instrução, porém o registro no sistema PJe não foi efetuado, o que poderá ensejar tumulto e prejuízo à celeridade processual.

VALE LEMBRAR

- Priorizar a inclusão dos processos da tarefa "Triagem Inicial" na pauta de audiências, a fim de se evitar um grande lapso temporal entre o recebimento da ação e a designação da sessão.
- A inclusão de processos pendentes de audiência de instrução, no mesmo ato em que deferirem a produção da prova técnica, independentemente de sua finalização, evita que haja processos sem data de audiência.
- A inclusão de processos pendentes de audiência deve ser planejada de forma a, minimamente, preservar os prazos de audiência identificados.



3.1.6. Agenda do Magistrado



[Clique aqui para a agenda do Juiz em Substituição ao Titular](#)

[Clique aqui para a agenda da Juíza Substituta em auxílio fixo](#)



O Juiz Substituto informou o comparecimento em três dias da semana durante o ano de 2024 e a Juíza Substituta em auxílio fixo informou o comparecimento em três dias da semana.

3.1.7. Outras Observações

Fonte: Processos consultados por amostragem no sistema PJe



Indicação na ata da forma de participação



Agenda com vagas disponíveis no SISDOV



Na ata de audiência do processo 0011768-45.2023.5.15.001 O constou a forma de participação das partes e magistrado.



Existe agenda com disponibilidade para agendamento pelo Juízo Deprecante no município de Rio Claro.



Concessão de prazo para juntada de contestação sem realização de audiência



No processo 0010133-92.2024.5.15.0010, distribuído em 22/1/2024, constatou-se a concessão de prazo para a juntada de contestação sem a realização de audiência.



Após a publicação do normativo, passaram a utilizar o *link* único permanente na plataforma Zoom para realização de audiências virtuais.

Configuraram a sala de espera de acordo com o manual disponibilizado no anexo do normativo, incluindo o vídeo institucional com orientações para partes e advogados que ali ingressarem.

O secretário de audiências registra adequadamente o andamento de cada sessão no sistema AUD4 a fim de que o *status* informado no aplicativo JTe



demonstre a situação da audiência em tempo real .



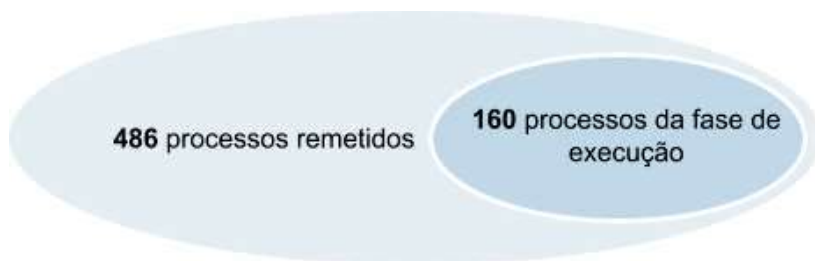
Consulta por amostragem na pauta do dia 25/6/2025, nos processos 0011576-15.2023.5.15.0010 e 0011593-51.2023.5.15.0010, cujas audiências foram designadas em janeiro de 2024, corroboram a informação do uso do *link* único.

VALE LEMBRAR

- A padronização dos procedimentos nas audiências telepresenciais visa a garantir a segurança e eficiência dos atos processuais realizados de forma digital ou eletrônica, bem como assegurar a qualidade do atendimento e serviços prestados ao jurisdicionado e à sociedade.

3.1.8. Audiências no CEJUSC-JT (Centro Judiciário de Métodos Consensuais de Solução de Disputas)

Fonte: sistema e-Sincor, variáveis 430/90.430, 434/90.434 e 438/90.438 - CEJUSC-JT de Limeira



#ParaTodosVerem: gráfico em elipse contendo as quantidades de processos remetidos ao CEJUSC.



O infográfico mostra o encaminhamento de processos para o CEJUSC para as pautas de mediação ou de iniciais.

Além das pautas ordinárias, o CEJUSC é mobilizado para as semanas temáticas promovidas pelo Conselho Nacional de Justiça (CNJ), Conselho Superior da Justiça do Trabalho (CSJT) e Tribunal Superior do Trabalho (TST).





Constata-se o envio de grande quantidade de processos ao longo do período correicional, para inclusão em pauta de audiências no CEJUSC.

VALE LEMBRAR

- A inclusão de processos com potencial conciliatório em pautas de tentativa de conciliação e mediação e o incentivo à capacitação e atuação de servidores na Unidade ou no CEJUSC podem contribuir para o êxito na composição e, consequentemente, para a elevação dos indicadores de desempenho.

3.2. PRODUTIVIDADE

3.2.1. Acordos no Conhecimento

Fonte: e-SInCor, relatório painel do conhecimento - acordos

39% → 35%
Taxa de Conciliação Líquida

Proporção entre acordos homologados e processos solucionados, excluídas as desistências e arquivamentos.



Houve redução na solução dos processos por conciliação em relação ao período correicional anterior

3.2.2. Acordos em Execução

Fonte: e-SInCor, relatório painel e-Gestão - variável 378/90.378

Período Correicional	3/2022 a 12/2022	1/2023 a 12/2023
Acordos Realizados	116	80

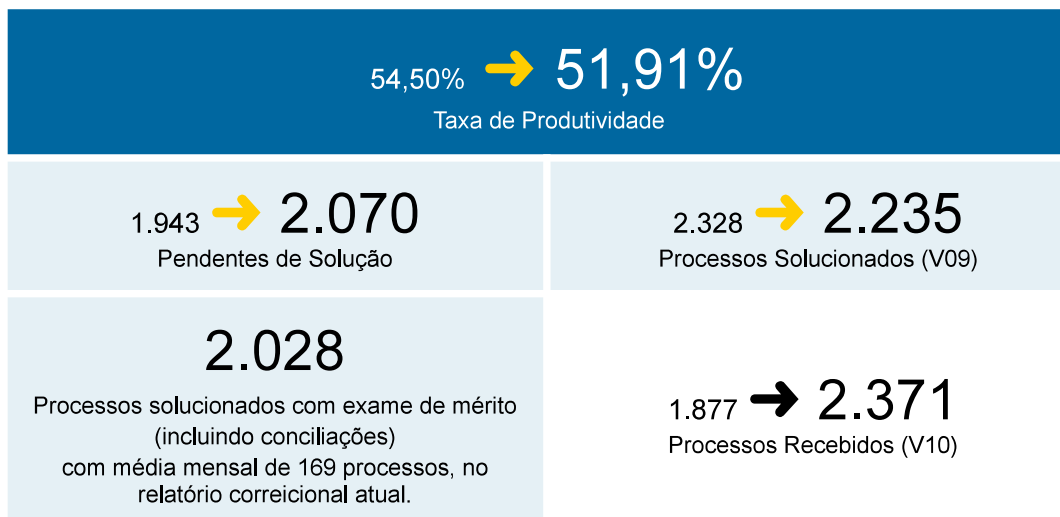





Houve redução da quantidade de acordos homologados na fase de execução em relação ao período anterior.



3.2.3. Processos Solucionados

Fonte: relatório correicional, itens 4.1, 10.1 e 13.



	A variação não favorável da taxa de solução resultou do menor número de processos solucionados, frente aos processos recebidos no mesmo período.
	A variação não favorável da taxa de produtividade foi resultado da redução de processos solucionados, que causou a elevação de pendentes de solução.
	Expressiva elevação de 1.877 para 2.371 processos recebidos.

VALE LEMBRAR

- A boa gestão para a solução de processos, frente à elevação da demanda deve contribuir para reduzir os processos Pendentes de Solução (aguardam julgamento) o que contribui para a Taxa de Produtividade.

3.2.4. Sentenças Líquidas Proferidas

Fonte: e-SInCor, relatório painel e-Gestão - variável 055/90.055





Foram proferidas 23 sentenças líquidas no último período correicional.

VALE LEMBRAR

- O incremento de solução de processos por sentença líquida, contribui para abreviar o trâmite processual, porque a execução forçada, se o caso, iniciar-se-á diretamente, sem passar pela etapa de liquidação.

3.2.5 Incidentes Processuais Pendentes

Fonte: Relatório Correicional, item 7.3 - Incidentes na Liquidação/Execução

	Pendentes	Novos	Resolvidos	Pendentes
	(até 12/2022)	(a partir de 1/2023)		
Incidentes na liquidação / execução	254	315	436	136

#ParaTodosVerem: tabela com as quantidades de incidentes processuais pendentes.



Na tabela acima, a produtividade dos magistrados na solução de incidentes processuais, bem como a quantidade de pendentes de solução.



A quantidade de incidentes resolvidos na liquidação/execução é superior ao número de incidentes opostos, resultando na redução de incidentes pendentes de solução em relação ao período correicional anterior.



4. FASE DE CONHECIMENTO

4.1. Acervo, Idade Média e Prazo Médio

4.1.1. Acervo de Pendentes

Fonte: Relatório Correicional, itens 4.1, 5.1, 6.1 e 14

3.943 → 3.503

Pendentes de Finalização na fase de conhecimento

735 → 882 Processos Aguardando a 1ª Audiência	1.106 → 1.116 Processos Aguardando Encerramento da Instrução
136 → 105 Idade Média da distribuição até a realização da 1ª audiência (em dias)	305 → 239 Idade Média da distribuição ao encerramento da instrução (em dias)
196 → 139 Prazo Médio da distribuição até a realização da 1ª audiência (em dias)	389 → 353 Prazo Médio da distribuição ao encerramento da instrução (em dias)

3 → 0

Pendentes de Julgamento Concluídos Com Prazo Vencido (V11)



O quadro demonstra o resultado da gestão de processos nas etapas da fase de conhecimento, desde o ajuizamento da ação até a prolação da sentença.



Houve aumento dos processos que aguardavam a realização da primeira audiência, assim como daqueles que aguardavam o encerramento da instrução.



A despeito da elevação dos acervos acima, houve redução das idades médias e dos prazos médios, indicando que houve gestão dos acervos, considerando a elevação dos processos recebidos na fase.



Vara do Trabalho de Rio Claro



Redução da idade média da distribuição da ação ao encerramento da instrução, evidenciando a priorização dos processos mais antigos.



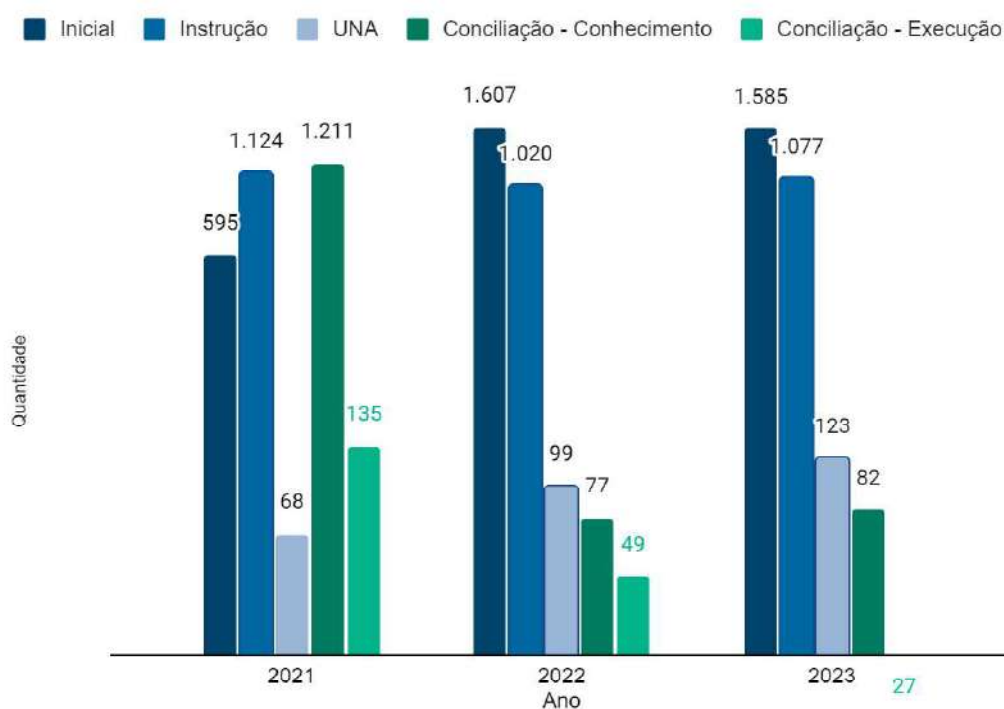
Redução dos processos pendentes de finalização no presente período correicional em relação ao anterior.

VALE LEMBRAR

- A boa gestão das etapas da fase de conhecimento engloba, ao fim, a solução de processos, que necessita planejamento para minimizar os processos pendentes de julgamento, sobretudo, os julgamentos concluídos com o prazo vencido.

4.1.2. Audiências por Tipo

Fonte: SAOPJe



#ParaTodosVerem: gráfico em barras com as quantidades de audiências por tipo.





Por meio do gráfico é possível visualizar como a Unidade gerenciou a realização de audiências por tipo, segundo os acervos de processos aguardando a primeira audiência e aguardando o encerramento da instrução.

VALE LEMBRAR

- A redução da antiguidade dos processos de acervo, ainda que reflita, à primeira vista, a elevação do prazo médio, possibilita a paulatina redução desse prazo e da idade média dos processos ao longo da gestão.

4.1.3. Prazo Médio no Conhecimento

**Prazo Médio
na Fase de Conhecimento
(em dias)**

409 → 368



O prazo legal para a prolação de sentenças está sendo observado.



Redução do prazo médio acumulado da fase, comparado ao ano anterior.

4.2. Congestionamento no Conhecimento

Fonte: Relatório Correicional, itens 4.1 e 10.1

48,11% → 47,11%
Taxa de Congestionamento

2.224 → 2.308
Pendentes de Baixa (V02)

2.398 → 2.591
Processos Baixados (V13)

1.877 → 2.371
Processos Recebidos (V10)





A taxa de congestionamento representa o volume de trabalho residual para tramitação na fase de conhecimento, em relação ao que foi recebido e realizado de tramitações de remessa para processamento de recurso, início da fase de liquidação ou da fase de execução ou arquivamento definitivo.



Nota-se o aumento dos processos baixados, o que mostra foco nas atividades residuais pós-sentença.



Elevação dos processos pendentes de baixa frente aos processos baixados que também se elevaram, embora em maior proporção, resultando na discreta redução do congestionamento na fase em relação ao período anterior.

VALE LEMBRAR

- A remessa de processos para a fase de liquidação contribui para a redução da taxa de congestionamento na fase de conhecimento.
- A evolução dos indicadores do conhecimento ocorre com a baixa dos processos com o registro adequado dos movimentos processuais, quais sejam: remetidos para outros órgãos judiciais competentes, desde que vinculados a tribunais diferentes; remetidos para as instâncias superiores; arquivados definitivamente; em que houve decisões que transitaram em julgado e iniciou-se a liquidação, cumprimento ou execução.

4.3 Análise de Processos (Autoinspeção e Cumprimento de Normativos)




→ Processos localizados por amostragem.



Constata-se a manifestação explícita de preenchimento dos pressupostos intrínsecos e extrínsecos de admissibilidade dos recursos ordinário e agravo de petição dos processos 0011547-33.2021.5.15.0010 e 0003366-24.2013.5.15.0010, respectivamente.



Vara do Trabalho de Rio Claro

	Controle de perícias com observância da delimitação de prazos subsequentes para partes e perito no processo 0012018-78.2023.5.15.0010. No entanto, ficou expressamente consignado que, em caso de alteração da data, horário ou local da perícia, a comunicação entre perito e as partes se dará diretamente e exclusivamente por meio de correspondência eletrônica.
	No processo acima mencionado o Juízo fixou o local exato para a realização da perícia.
	Constata-se a ausência do CPF do reclamado no cadastro do sistema PJe no processo 0011999-43.2021.5.15.0010.

VALE LEMBRAR:

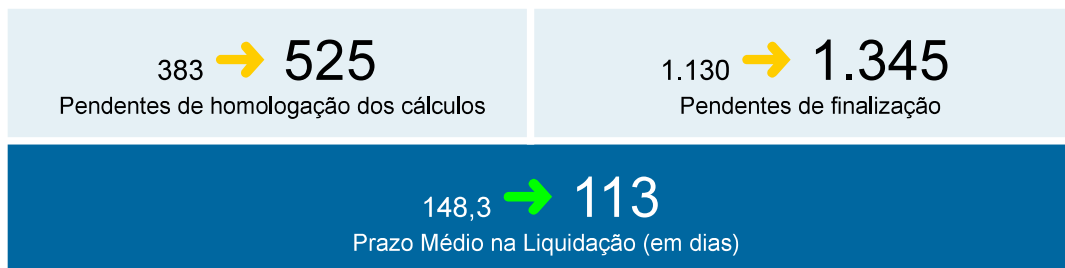
- No decorrer da colheita da prova técnica, todas as comunicações necessárias entre as partes e o perito devem ser praticadas pela Vara do Trabalho. Assim, as partes devem peticionar nos autos, requerendo ao juízo a comunicação de quaisquer informações ou solicitações ao perito, que também deve peticionar nos autos eletrônicos para solicitar ou responder às comunicações das parte



5. FASE DE EXECUÇÃO

5.1. Acervo e Prazo Médio na Liquidação

Fonte: Relatório Correicional, itens 4.2 e 5.2



#ParaTodosVerem: tabela com as quantidades de processos pendentes de homologação de cálculos e/ou finalização, e também com o prazo médio na fase de liquidação.



O infográfico demonstra o acúmulo de processos que aguardam liquidação de sentença, bem como aqueles que, já liquidados, ainda não entraram na fase de execução. Ademais, explicita o prazo médio de tramitação dos processos na fase de liquidação.



Redução do prazo médio da fase de liquidação em comparação ao ano anterior.



Não há processos arquivados provisoriamente na liquidação.



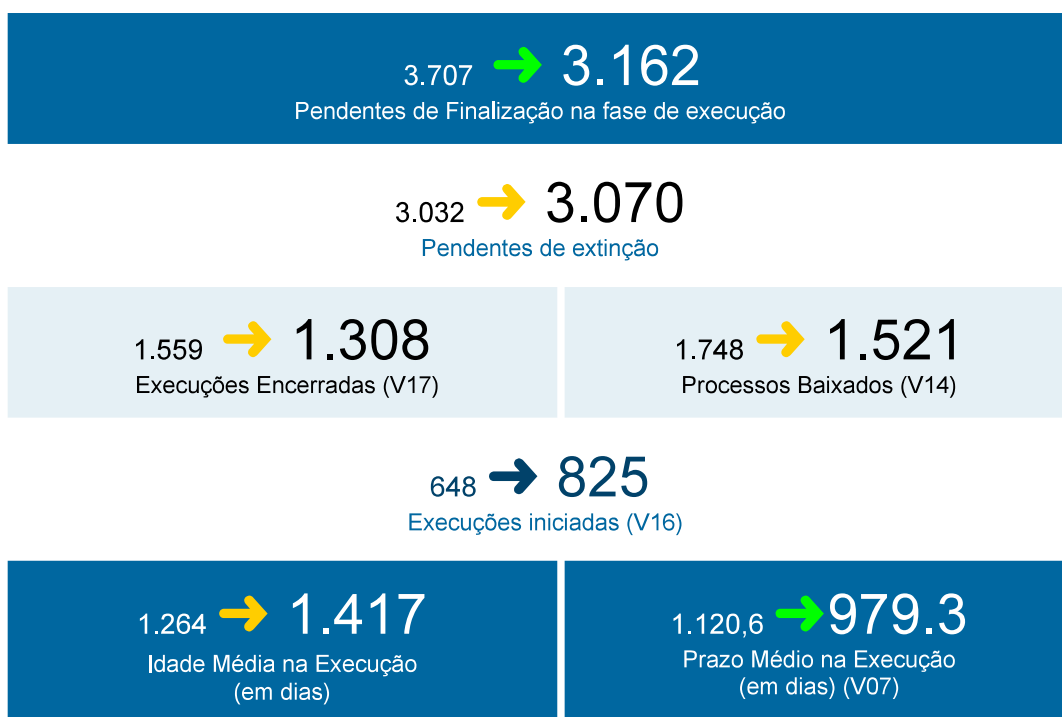
Elevação acentuada dos processos pendentes de homologação de cálculos e finalização, possivelmente em razão da migração para a liquidação dos acordos homologados no conhecimento.



5.2. Acervo, Idade Média e Prazo Médio na Execução

5.2.1. Acervo de Pendentes

Fonte: relatório correicional, itens 4.3, 5.3 e 6.3



Acima, o resultado da gestão de processos na fase de execução, considerando as execuções iniciadas, encerradas e finalizadas na fase.



Redução considerável do número de execuções pendentes de finalização na fase comparado ao ano anterior.



O número de execuções encerradas foi maior que o número de execuções iniciadas, embora aquele quantitativo tenha sido inferior ao da correição anterior.





Significativa elevação da idade média dos processos da execução, enquanto o prazo médio desse acervo apresentou redução. A conjugação dos resultados indica que, aparentemente, o encerramento da execução não está necessariamente direcionado aos processos com maiores tempos de tramitação.



Elevação do número de execuções pendentes de extinção da execução comparado ao ano anterior.

VALE LEMBRAR

- Os processos suspensos/sobrestados por execução frustrada ou aqueles aguardando pagamento mediante certidão em processos que envolvem recuperação judicial/falência são contabilizados no acervo de processos pendentes de finalização na execução.
- A inclusão de processos da execução com potencial conciliatório em pautas ordinárias de tentativa de conciliação e mediação e o incentivo à capacitação e atuação de servidores na Unidade podem contribuir para o êxito na composição e, consequentemente, para a elevação dos indicadores de desempenho.
- O encaminhamento de processos ao CEJUSC para pautas de audiências de tentativa de conciliação, especialmente durante a Semana Nacional da Execução Trabalhista, contribui para a celeridade processual.

5.2.2. Arquivo Provisório na Execução

Fonte: Relatório Correicional, item 4.4

449 → 1

Processos da execução no Arquivo Provisório



Notável redução na quantidade de processos arquivados provisoriamente, em relação ao período correicional anterior.



VALE LEMBRAR

- A utilização dos movimentos de suspensão, em vez de "arquivo provisório", para movimentação para o fluxo de "aguardando final do sobrestamento" em vez de "Arquivo provisório" beneficiam a gestão do acervo.

5.3. Congestionamento - Fase de Execução

Fonte: Relatório Correicional, item 4.3

61,34% → 65,67%
Taxa de Congestionamento

648 → 825
Execuções iniciadas (V16)

1.748 → 1.521
Processos Baixados (V14)

2.774 → 2.910
Pendentes de Baixa (V04)



O congestionamento acima representa o volume de trabalho residual para tramitação na fase de execução, que relacionado às tramitações de remessa para processamento de recurso ou arquivamento definitivo determinam a taxa de congestionamento.



O número de execuções baixadas foi maior que o número de execuções iniciadas, embora aquele quantitativo tenha sido inferior ao da correição anterior.



Elevação dos processos pendentes de baixa e redução dos processos baixados, resultando no aumento do congestionamento na fase em relação ao período anterior.

VALE LEMBRAR

- Contribuem para a redução da taxa de congestionamento na execução:
 - remessa de recursos ao E. TRT;
 - redistribuição;
 - arquivamento definitivo;
 - expedição de ofício precatório com os devidos lançamentos.



5.4. Análise de Processos da Execução

Fonte: painel do sistema PJe

→ Processos localizados por amostragem.

✓	O valor incontroverso é depositado pela executada diretamente na conta do exequente, a exemplo do processo 0185700-36.2007.5.15.0010.
✓	Houve transmissão das ordens de liberação do valor executado no processo 0011128-42.2023.5.15.0010 por meio do sistema SIF/SISCONDJ.
✓	Observou-se os lançamentos das obrigações de pagar do processo 0013350-61.2015.5.15.0010 no sistema PJe, para alimentação do sistema Exe-PJe.
✓	Reunião de execuções trabalhistas dos processos 0002771-93.2011.5.15.0010 e 0000222-47.2010.5.15.0010 (piloto) para otimização dos procedimentos executórios. Porém, os valores executados não foram registrados no sistema PJe (aba obrigações de pagar).
✓	Determinação de sobrestamento, com encaminhamento dos autos para "Aguardando Final do Sobrestamento", no processo 0013647-34.2016.5.15.0010, pois foi reconhecida a execução frustrada.
✓	Suspensão da execução do processo 0010653-62.2018.5.15.0010, com encaminhamento para "Aguardando Final do Sobrestamento", após a expedição das certidões de habilitação de crédito.
✓	Constata-se da certidão do oficial de justiça o registro das custas a serem cobradas pelas diligências realizadas no processo 0168000-23.2002.5.15.0010. No entanto, referido valor foi incluído pela Unidade nas obrigações de pagar do processo.
⚠	Não foram fixadas custas de execução no processo 0010344-46.2015.5.15.0010 após a expedição do auto de arrematação.





5.4.1. Execução Forçada / Bloqueio de Valores

Fonte: Painel do sistema PJe e relatórios do Sistema de Busca de Ativos do Poder Judiciário - SISBAJUD

Dados de 1/2023 a 12/2023

Processos aguardando utilização		Ordens protocolizadas	Bloqueios efetivados pendentes de desdobramento	
Quantidade	Mais antigo		Quantidade	Mais antigo
0	-	6.609	0	-

#ParaTodosVerem: tabela com as quantidades e datas mais antigas de processos aguardando utilização do sistema de bloqueio de valores, ordens protocolizadas e bloqueio efetivados pendentes de desdobramento.

	A ferramenta eletrônica está sendo utilizada imediatamente após a determinação.
	Necessidade de saneamento. No processo 0011737-64.2019.5.15.0010 a execução foi redirecionada para o devedor subsidiário (ente público), porém pende o <i>chip</i> "SISBAJUD-protocolar". Já, no processo 0011149-52.2022.5.15.0010 foi homologada a transação, porém permanece o <i>chip</i> "SISBAJUD".

VALE LEMBRAR

- O saneamento das pendências de bloqueios efetivados deve ser frequente, com a pronta emissão de ordem de transferência dos valores ou emissão de ordem de desbloqueio, conforme o caso.






5.4.2. Mandados Expedidos e Devolvidos ao Juízo

Fonte: Painel do PJe da Unidade e da Central de Mandados Unificada de Limeira (consulta em 19/2/2024)

Mandados expedidos pendentes de distribuição		Mandados devolvidos pendentes de apreciação	
Quantidade	Mais antigo	Quantidade	Mais antigo
0	-	21	5/12/2023

#ParaTodosVerem: tabela com as quantidades e datas mais antigas de mandados expedidos pendentes de distribuição e devolvidos pendentes de apreciação.

	A Unidade tem a área de zoneamento devidamente parametrizada para a distribuição automática dos mandados.
	Nota-se a necessidade de melhor gerir o prazo para análise dos mandados devolvidos.
	Foram utilizadas as seguintes ferramentas eletrônicas de execução no processo 0011243-97.2022.5.15.0010: SISBAJUD, RENAJUD, ARISP, INFOSEG, INFOJUD (incluindo ITR, DIMOB, DOI, DECRED, ECF).

VALE LEMBRAR

- A otimização da gestão dos mandados devolvidos contribuirá positivamente para o tempo médio de tramitação dos processos na fase de execução.



5.5. Oficiais de Justiça

5.5.1. Mandados pendentes de cumprimento por Oficial de Justiça

Fonte: Painel do sistema PJe da Central Unificada de Limeira (consulta em 19/2/2024)

Oficial de Justiça	Mandados pendentes de cumprimento	
	No prazo	Prazo excedido
Bruno Flores Lima	24	1
Maria Rosa Pimentel Pereira Lima	23	9
Renato Fernandes de Oliveira	17	2
TOTAL	64	12

#ParaTodosVerem: tabela com os nomes dos oficiais de justiça, quantidades de mandados.



O prazo para cumprimento das diligências está definido no artigo 5º da Ordem de Serviço nº 1/2022 (parametrização local da Central de Mandados Unificada de Limeira) nos seguintes termos: 60 dias para mandados não urgentes e 90 dias para mandados de maior complexidade, assim entendidos aqueles com mais de cinco investigados, bem como mandados de imissão ou aqueles a serem cumpridos em zona rural.



Há diligências pendentes de cumprimento, com prazo vencido, o mais antigo datado de 30/10/2023, referente ao processo 0010051-37.2019.5.15.0010, sob responsabilidade da oficiala Maria Rosa Pimentel Pereira Lima.



5.5.2. Número de diligências no período correicional por Oficial de Justiça

Fonte: Sistema SAOPJe - relatório diligências realizadas por período





Oficial de Justiça	Quantidade de diligências realizadas
Bruno Flores Lima	313
Maria Rosa Pimentel Pereira Lima	250
Renato Fernandes de Oliveira	378

#ParaTodosVerem: tabela com os nomes dos oficiais de justiça e as quantidades de diligências realizadas.

5.6. RPV / Precatórios

Fonte: Sistemas PJe e GPREC

GPREC	O sistema de Gestão Eletrônica de Precatórios - GPREC foi implementado para gerir as requisições de pequeno valor e os precatórios neste Regional.
--------------	--

	Há dois processos aguardando a expedição de Requisições de Pequeno Valor - RPV ou Precatório no sistema PJe, o mais antigo desde fevereiro de 2023 (0011737-64.2019.5.15.0010)
	Necessidade de saneamento. Há 82 processos com o <i>chip</i> "RPV / Precatório - cadastrar", com documento já expedido e cadastrado no sistema GPREC, como o processo 0010982-74.2018.5.15.0010.
	Há duas diligências pendentes de resposta à Assessoria de Precatórios no sistema GPREC, a mais antiga de 13/12/2023.
	No sistema GPREC há RPV pendente de baixa, mesmo após a liberação do crédito e arquivamento dos autos, como o processo 0389200-29.2007.5.15.0010.





Nota-se a necessidade de melhor gerir o prazo para análise dos processos com comprovantes de pagamentos juntados, como no processo 0010429-85.2022.5.15.0010, cujo depósito ocorreu em 12/9/2023 e a efetiva liberação em 1º/2/2024.

5.7. Projeto Garimpo

Fonte: sistema Garimpo

Atualização dos saldos depositados: Banco do Brasil - 3/4/2023; Caixa Econômica Federal - 27/11/2023.



#ParaTodosVerem: organograma sobre o Projeto Garimpo com as quantidades de contas judiciais vinculadas a processos arquivados até e após 14/2/2019, com saldos até e acima de R\$ 150,00 e quantidade de contas saneadas pela Unidade.



Necessidade de se verificar a inexistência de contas judiciais com valores disponíveis vinculados ao processo antes do arquivamento.



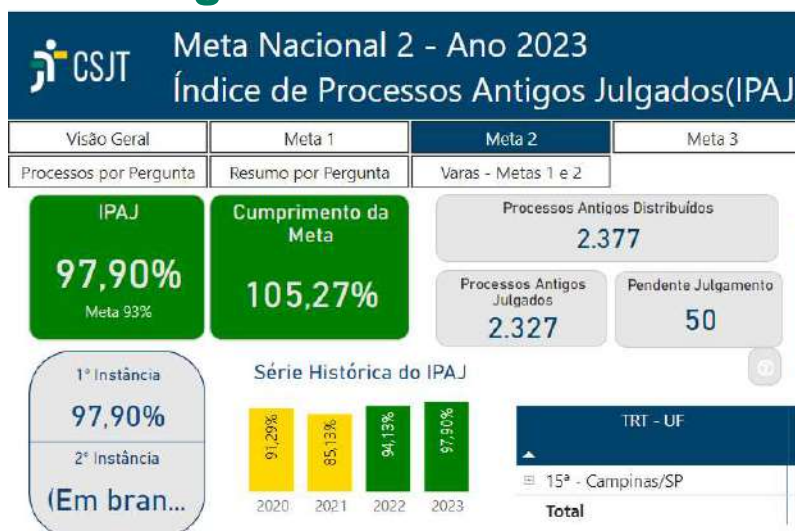
6. METAS CNJ

Fonte: [Painel de Gestão de Metas do CSJT - Ano 2023](#)

6.1. Meta 1 [CNJ 2023] - Julgar mais processos que os distribuídos



6.2. Meta 2 [CNJ 2023] - Julgar processos mais antigos

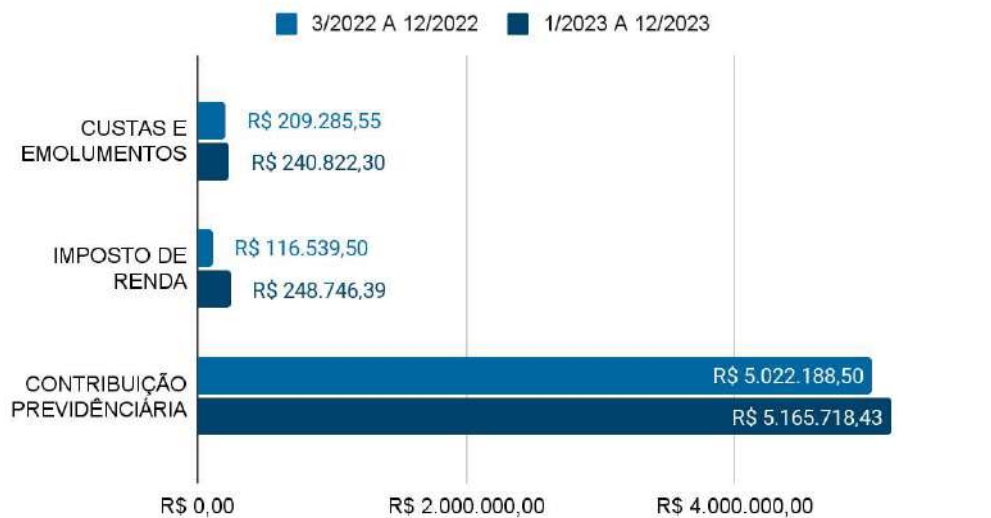


6.3. Meta 5 [CNJ 2023] - Reduzir a Taxa de Congestionamento Líquida



7. ARRECAÇÃO

Fonte: Relatório Correicional, item 12.



#ParaTodosVerem: gráfico em barras comparando os valores, em reais, de custas e emolumentos, imposto de renda e contribuição previdenciária arrecadados no período correicional anterior e no atual.



Elevação dos valores arrecadados, demonstrando a realização do competente registro no sistema.



8. DELIBERAÇÕES FINAIS

✓	Cumprimento da Meta 2 e Meta 5 do CNJ.
⚠	Ligeira elevação das pendências de baixa na fase de conhecimento e na fase de execução.
✓	Redução do prazo médio na fase de conhecimento.
✓	Variação favorável da idade média do acervo de processos da distribuição, aguardando o encerramento da Instrução.
⚠	Variação não favorável da idade média do acervo de processos com execução iniciada, aguardando o encerramento.



As comparações acima foram realizadas entre os relatórios correicionais do ano 2023 e 2024. E, com base nisso, a Unidade utilizará o modelo completo de relatório para a próxima autoinspeção.



Orienta-se os magistrados e os servidores das varas do trabalho quanto à utilização regular da ferramenta eletrônica Fluxo Nacional Otimizado de Procedimentos em 1ª Instância WIKI-VT na tramitação dos processos.

Link: (<https://fluxonacional.jt.jus.br/> - (Nome do usuário é o CPF do servidor).

Os gestores devem analisar a ata, discutir o conteúdo dela com os membros da secretaria judiciária e planejar o efetivo cumprimento, sem a necessidade de informação imediata a esta Corregedoria. Trata-se de autonomia na gestão, com foco em dados oficiais.

Para tanto, orienta-se a utilização da matriz Gravidade, Urgência e Tendência (GUT), ferramenta de gestão utilizada para priorização de tarefas e estratégias.

MATRIZ GUT = G x U x T



Vara do Trabalho de Rio Claro

G	Gravidade	U	Urgência	T	Tendência
	Impacto e intensidade do problema se não resolvido.		Prazo, tempo possível para solucionar.		Potencial de crescimento do problema, padrão de evolução no tempo na ausência de solução.

#ParaTodosVerem: tabela explicativa da matriz GUT - Gravidade, Urgência e Tendência.



Metodologia de tomada de decisão racional com fatos e evidências. Resposta para o que fazer primeiro em cenários complexos. Separar o urgente ou importante e criar um fluxo de trabalho eficiente para cumprir todas as tarefas em prazo útil.



Acesse o **Documento Complementar** ao ato presencial para obter mais informações sobre os encaminhamentos da ata de correição, atendimentos realizados, horário de encerramento e demais assuntos correlatos.

Acesso à íntegra dos materiais sobre os temas:

Acessibilidade e Inclusão



#ParaTodosVerem: Código QR para acesso ao material sobre o tema "Acessibilidade e Inclusão"

Combatendo a Violência contra as mulheres



#ParaTodosVerem: Código QR para acesso ao material sobre o tema "Combatendo a Violência contra as mulheres"



Missão

Fiscalizar e orientar a atuação
da primeira instância.

Visão de futuro

Ser conhecida no poder-dever de fiscalizar.




Valores

Comunicação, comprometimento,
ética, respeito e transparência.

Estratégia da Corregedoria Regional 2022 / 2026



Ocorrências

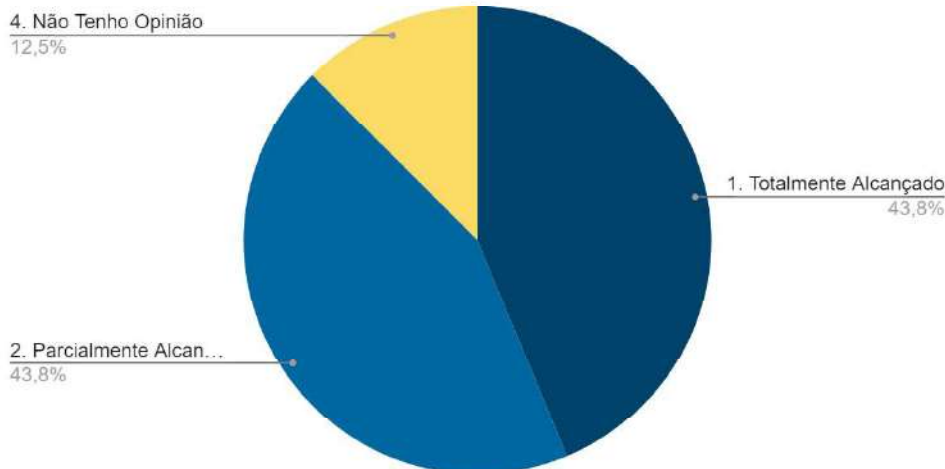
	Participaram, presencialmente, o Juiz em Substituição ao Titular Lucas Falasqui Cordeiro e a Juíza Substituta em auxílio fixo Flavia Farias de Arruda Corseuil.
---	---

O Diretor noticia que não tem acesso à Central de Mandados Unificada de Limeira, com o perfil de “Oficial de Justiça Distribuidor”, razão pela qual foi orientado a solicitar o acesso a esse ambiente, por meio da abertura de chamado ao Núcleo de Apoio ao Usuário do PJe, na forma da Ordem de Serviço CR nº 12/2023.

Também foi orientado a fazer uso de GIGS facultativos, nos limites do rol autorizado na Ordem de Serviço CR nº 3/2022, alterada pela Ordem de Serviço CR nº 1/2024 e 3/2024.

Percepção/demandas de gestoras e gestores da unidade

Percepção - alcance dos objetivos do projeto "A Escuta da Primeira Instância":



#ParaTodosVerem: gráfico em pizza, representando índice de alcance de objetivo mediante apenas quatro respostas possíveis, por percentuais e fatias da pizza em quatro, ou menos, cores diversas.

Demandas de servidoras e servidores

Não houve.

Atendimentos

Não houve.

Providências multidisciplinares

Não há.





RELATÓRIO CORREICIONAL

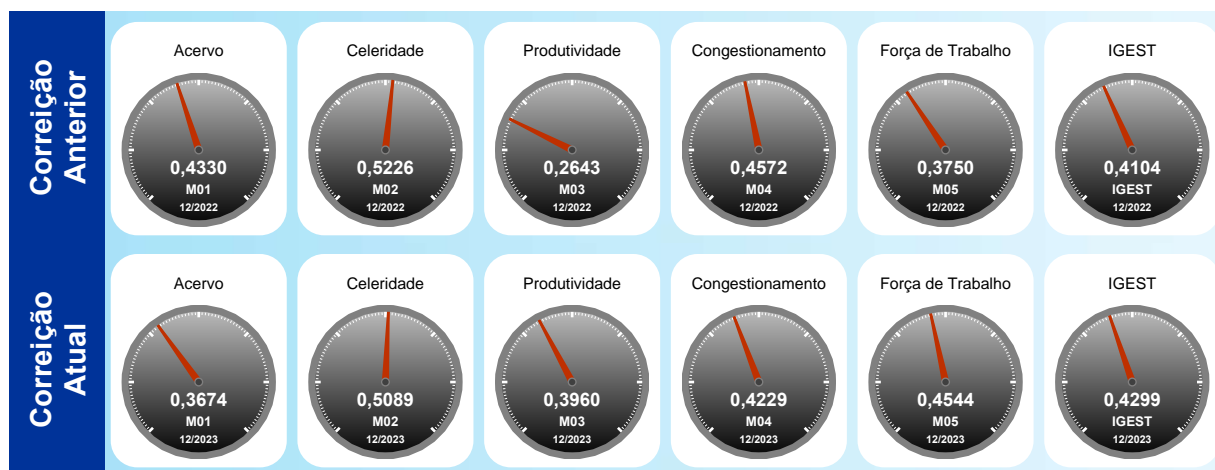
VARA DO TRABALHO DE RIO CLARO - 0010
[2001 a 2500 processos]



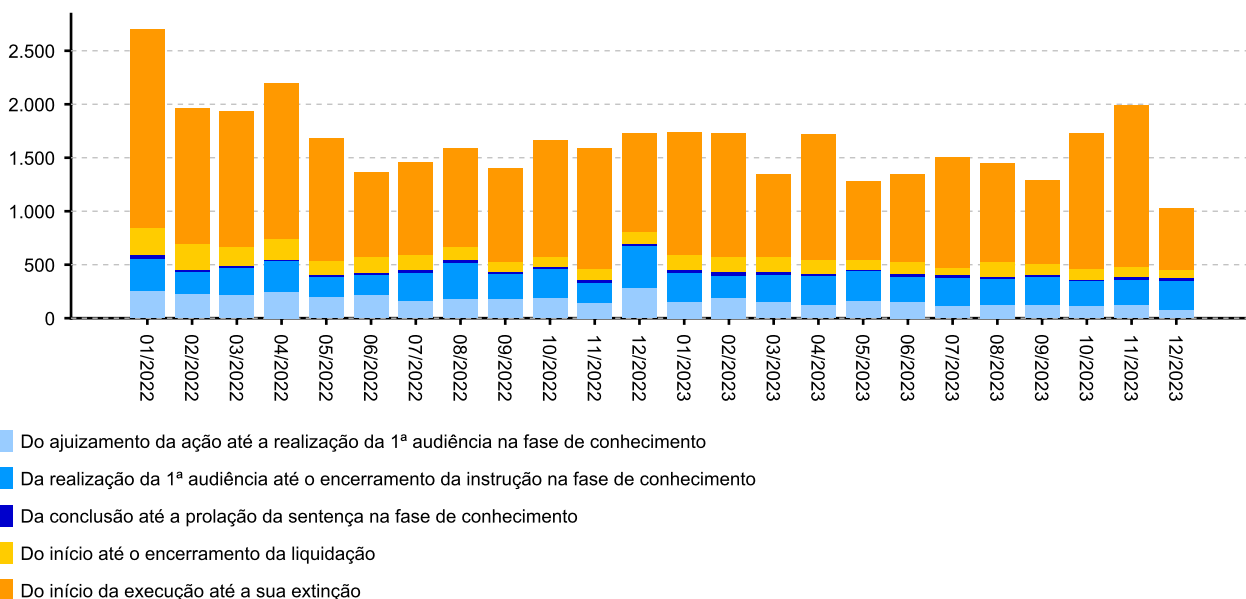
Utilize o leitor de QRCode de seu smartphone ou tablet e tenha acesso ao relatório no dispositivo móvel

INFORMAÇÕES DA UNIDADE:

Lei de Criação: 3.873/61
Data de Instalação: 24/11/1962
Data de Instalação do PJE: 28/05/2014
Data da Última Correição: 28/02/2023



[Prazo Médio] - Geral





Índice

- [1 - TITULARIDADE](#)
- [2 - JUIZES AUXILIARES E SUBSTITUTOS](#)
- [3.1 - INFORMAÇÕES FUNCIONAIS - Lotação](#)
- [3.2 - INFORMAÇÕES FUNCIONAIS - Ausências, exceto férias](#)
- [3.3 - INFORMAÇÕES FUNCIONAIS - Estagiários](#)
- [3.4 - INFORMAÇÕES FUNCIONAIS - Ações de capacitação](#)
- [4 - QUADRO SINTÉTICO - FASES PROCESSUAIS](#)
- [5 - PRAZOS MÉDIOS](#)
- [6 - MAIORES TEMPOS DE TRAMITAÇÃO](#)
- [7 - INCIDENTES PROCESSUAIS](#)
- [8 - RECURSOS](#)
- [9 - ÍNDICE NACIONAL DE GESTÃO DE DESEMPENHO DA JUSTIÇA DO TRABALHO](#)
- [10 - AFERIÇÃO DE RESULTADOS](#)
- [11 - DISTRIBUIÇÃO PROCESSUAL](#)
- [12 - ARRECADAÇÃO](#)
- [13 - PENDENTES DE SOLUÇÃO](#)
- [14 - PAINEL DO CONHECIMENTO - DA DISTRIBUIÇÃO ATÉ 1ª AUDIÊNCIA](#)



1 - TITULARIDADE:

[Voltar](#)

(fonte: e-Correição Adm e Assessoria de Apoio aos Magistrados)

JUIZ TITULAR	TITULAR DESDE
DANIELA MACIA FERRAZ GIANNINI	01/10/2023

Afastamentos:

PERÍODO	MOTIVO
08/01/2024 a 08/01/2024	FÉRIAS
08/01/2024 a 19/02/2024	FÉRIAS



2 - JUIZES AUXILIARES E SUBSTITUTOS [01/01/2023 a 15/02/2024]:

[Voltar](#)

(fonte: e-Correição Adm e Assessoria de Apoio aos Magistrados)

NOME	PERÍODO
FLAVIA FARIAS DE ARRUDA CORSEUIL	07/01/2024 a 19/02/2024

Afastamentos: Não houve

NOME	PERÍODO
KARINE DA JUSTA TEIXEIRA ROCHA	07/01/2022 a 07/01/2024

Afastamentos:

PERÍODO	MOTIVO
11/05/2023 a 30/05/2023	FÉRIAS
21/09/2023 a 10/10/2023	FÉRIAS

NOME	PERÍODO
LADY ANE DE PAULA SANTOS DELLA ROCCA	17/10/2022 a 18/10/2023

Afastamentos:

PERÍODO	MOTIVO
16/07/2023 a 18/07/2023	LICENÇA PARA TRATAMENTO DE SAÚDE - MAGISTRADO -
24/07/2023 a 12/08/2023	FÉRIAS
14/08/2023 a 02/09/2023	FÉRIAS
13/09/2023 a 18/10/2023	CURSOS, SEMINÁRIOS, ESTUDOS LC 35/79 - INDETERMINADO

NOME	PERÍODO
LUCAS FALASQUI CORDEIRO	07/01/2023 a 02/02/2024
LUCAS FALASQUI CORDEIRO	02/02/2024 a 19/02/2024

Afastamentos:

PERÍODO	MOTIVO
19/06/2023 a 26/06/2023	CASAMENTO - MAGISTRADO - ATÉ 08 DIAS
03/07/2023 a 22/07/2023	FÉRIAS
30/11/2023 a 19/12/2023	FÉRIAS



3 - INFORMAÇÕES FUNCIONAIS

[Voltar](#)

3.1 - Lotação [31/12/2023]:

(fonte: e-Correição Adm e Coordenadoria de Provimento e Vacância)

NOME	CARGO	FUNÇÃO COMISSIONADA	EXERCÍCIO NA LOTAÇÃO
ANDRE LUIZ FERNANDES ROCHA	TJA	FC-02 ASSISTENTE	18/08/2005
ANTONIO ABEL DE LUCCA JUNIOR	TJA	FC-02 ASSISTENTE	10/05/2010
BARBARA PADOVANI MINHOLO HOFFMANN	REQ	FC-02 ASSISTENTE	01/07/2003
DANIEL CARLOS ALVES DE PILLA	REQ	FC-01 EXECUTANTE	06/08/2007
FABIO PEREIRA DA SILVA	REM	FC-02 ASSISTENTE	17/05/2012
HEBER ROGERIO DE OLIVEIRA	TJA	CJ-03 DIRETOR DE SECRETARIA DE VT	17/01/2022
MARIANGELA MIRANDA DUARTE	TJA	FC-02 ASSISTENTE	22/03/2004
MAURICIO APARECIDO GOMES DE OLIVEIRA	TJA	FC-02 ASSISTENTE	23/08/2006
MICHELLI CRISTINA BORGES SAMPAIO	REQ	FC-04 ASSISTENTE DE SECRETARIA	03/06/2009
NAARA DE LUCAS BARBALHO	REQ	FC-04 SECRETARIO DE AUDIENCIA	11/06/2021
REGINA CELIA BERNARDI JORGE	REQ	FC-02 ASSISTENTE	07/01/2010
RINALDO PISTOLINI	TJA	FC-05 ASSISTENTE DE DIRETOR DE SECRETARIA	01/02/2021
VERONICA CRISTINA PETRUZ DE SOUZA	TJA	FC-04 CALCULISTA	07/03/1995
TOTAL DE SERVIDORES DO QUADRO			7
TOTAL DE SERVIDORES EXTRA-QUADRO			6



3 - INFORMAÇÕES FUNCIONAIS

[Voltar](#)

3.2 - Ausências, exceto férias [01/2023 a 12/2023]:
(fonte: e-Correição Adm e Coordenadoria de Provimento e Vacância)

MOTIVO	DIAS
DOAÇÃO DE SANGUE - 01 DIA	1
FOLGA COMPENSATÓRIA - INDETERMINADO	1
LICENÇA PARA TRATAMENTO DE SAÚDE - RGPS - ATÉ 15 DIAS	4
LICENÇA PARA TRATAMENTO DE SAÚDE - SERVIDOR RPPS - ATÉ 24 MESES	51
TOTAL	57



[Voltar](#)

3 - INFORMAÇÕES FUNCIONAIS

3.3 - Estagiários [31/12/2023]:

(fonte: e-Correição Adm e Área de Controle de Estágio e Voluntariado)

NOME	ÓRGÃO CONVENIADO	INÍCIO DO ESTÁGIO
ALAN DA CRUZ BARBOSA	CENTRO DE INTEGRAÇÃO EMPRESA ESCOLA	01/07/2022
HIGOR CARLOS CARDOSO DE OLIVEIRA	CENTRO DE INTEGRAÇÃO EMPRESA ESCOLA	01/08/2023



3 - INFORMAÇÕES FUNCIONAIS

[Voltar](#)

3.4 - Ações de capacitação [31/12/2023]: (fonte: e-Correição Adm e Escola Judicial)

JUIZES	HORAS
DANIELA MACIA FERRAZ GIANNINI	121
KARINE DA JUSTA TEIXEIRA ROCHA	27
LADY ANE DE PAULA SANTOS DELLA ROCCA	103
LUCAS FALASQUI CORDEIRO	10

SERVIDORES	HORAS
ANDRE LUIZ FERNANDES ROCHA	240
ANTONIO ABEL DE LUCCA JUNIOR	360
DANIEL CARLOS ALVES DE PILLA	13
HEBER ROGERIO DE OLIVEIRA	27
MAURICIO APARECIDO GOMES DE OLIVEIRA	240
NAARA DE LUCAS BARBALHO	10
RINALDO PISTOLINI	67



[Voltar](#)

4 - QUADRO SINTÉTICO - FASES PROCESSUAIS

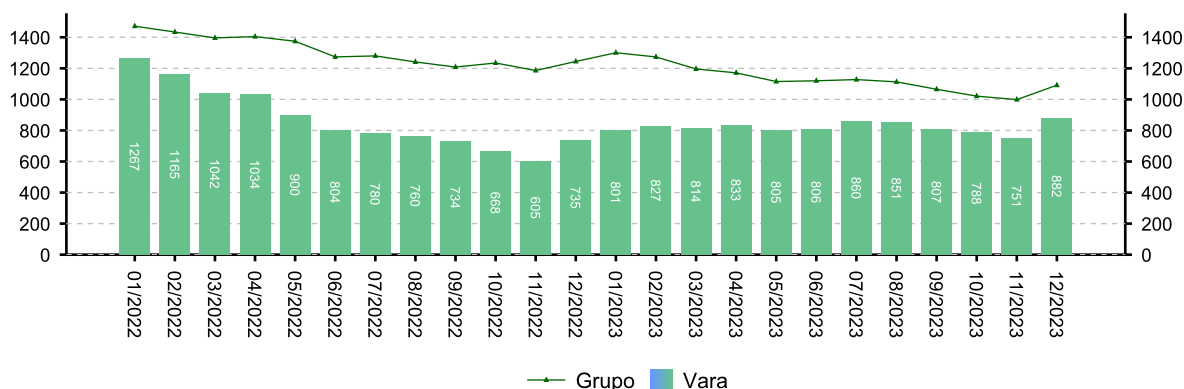
(fonte: e-Gestão e IGEST)

4.1 - Fase de Conhecimento

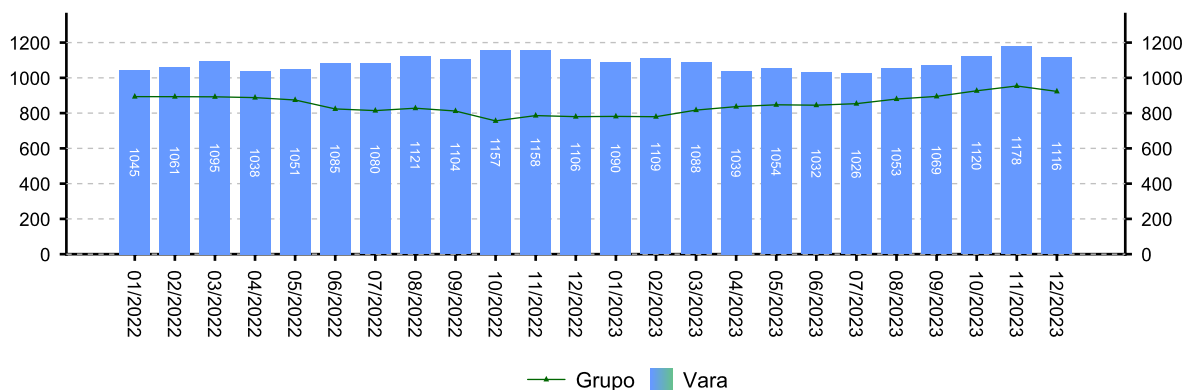
SITUAÇÃO	QTDE	MÉD. GRP	MÉD. FRM
Aguardando primeira audiência	882	1.091	---
Aguardando encerramento da instrução	1.116	923	---
Aguardando prolação de sentença	71	179	---
Aguardando cumprimento de acordo	25	82	---
Solucionados pendentes de finalização na fase	1.409	1.766	---
Pendentes de finalização	3.503	4.042	---

Período: 01/2023 a 12/2023

[e-Gestão] - Aguardando primeira audiência



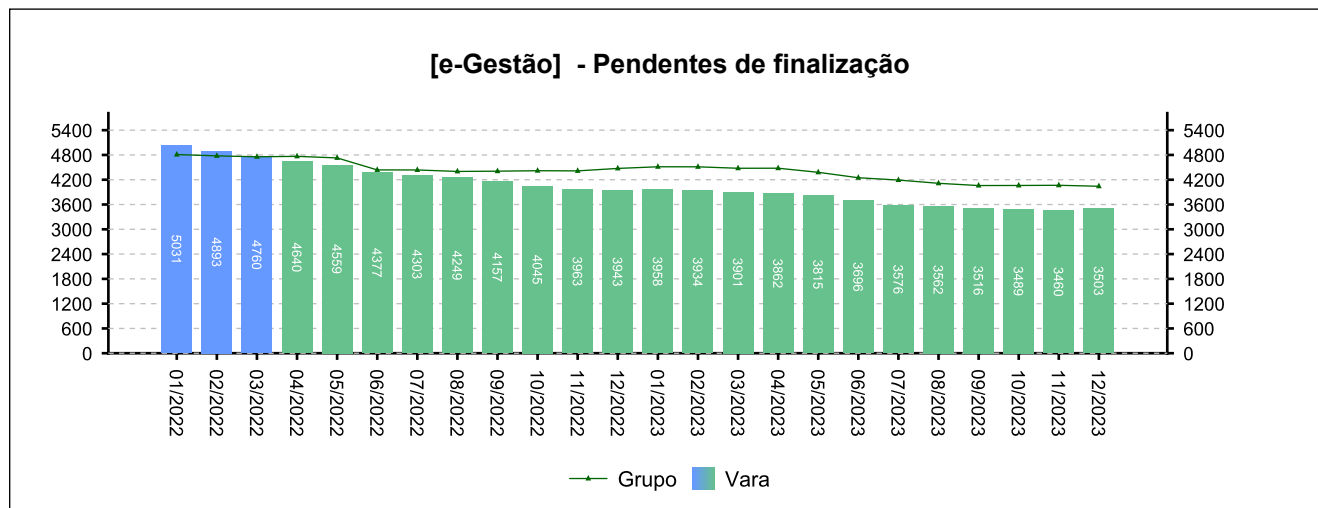
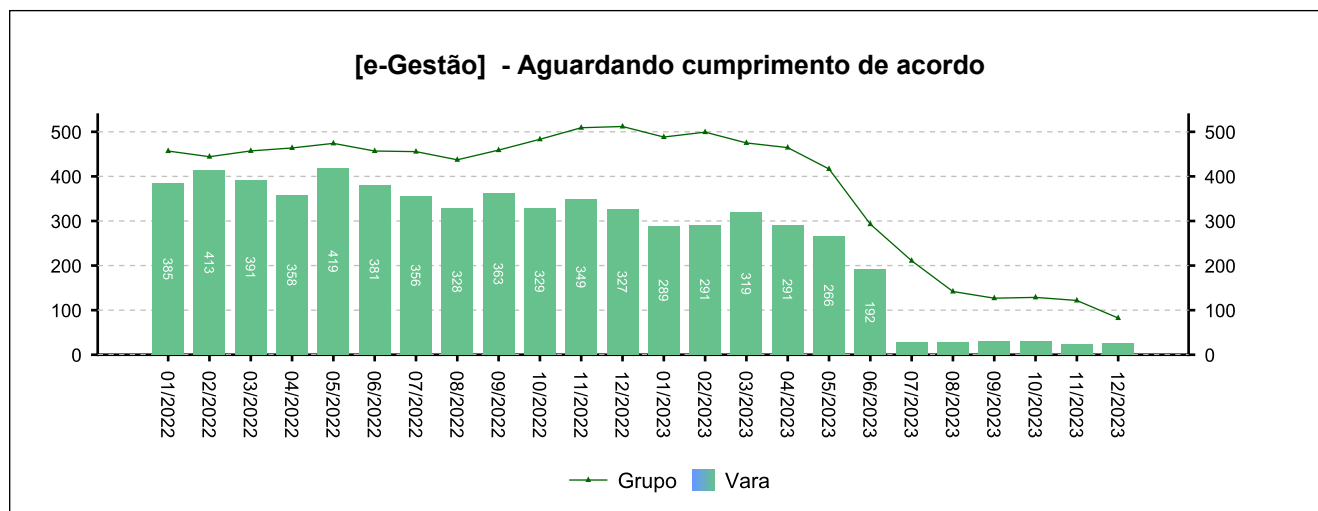
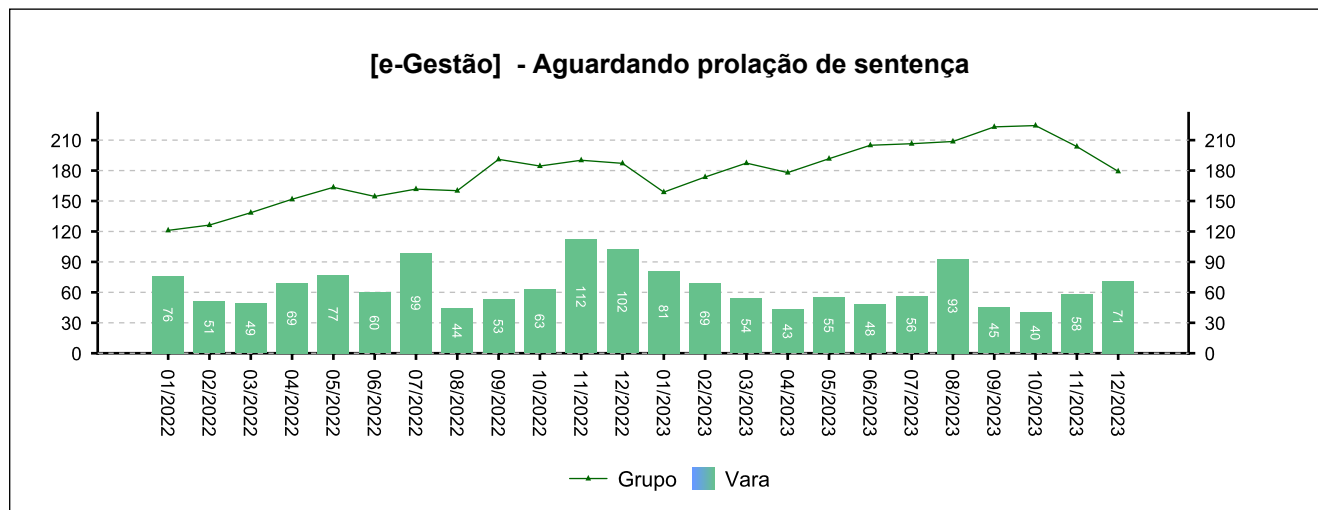
[e-Gestão] - Aguardando encerramento da instrução



4 - QUADRO SINTÉTICO - FASES PROCESSUAIS

(fonte: e-Gestão e IGEST)

4.1 - Fase de Conhecimento

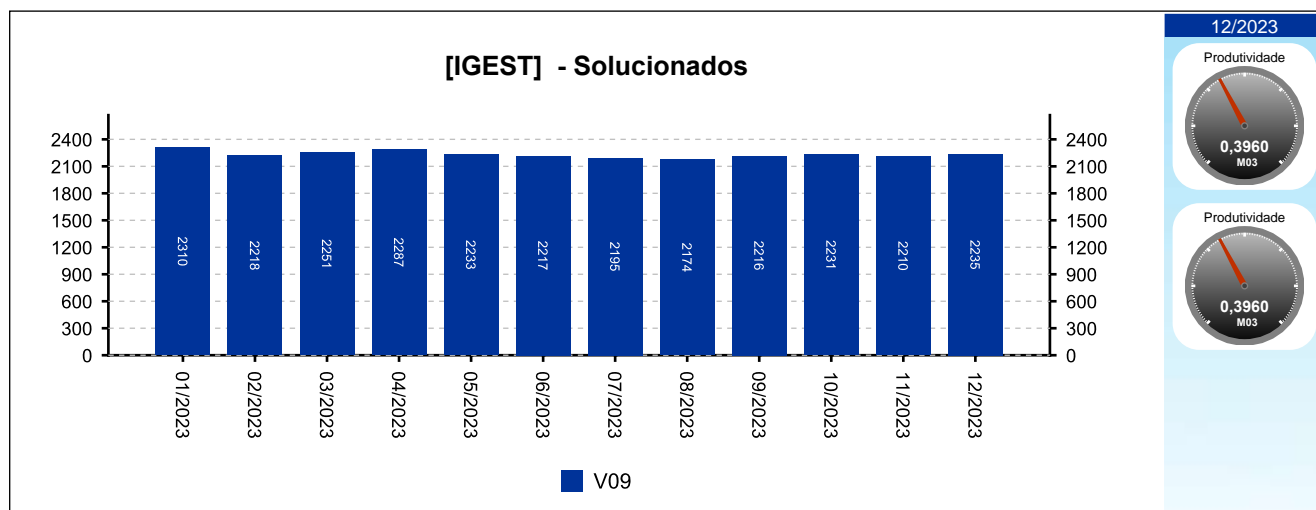
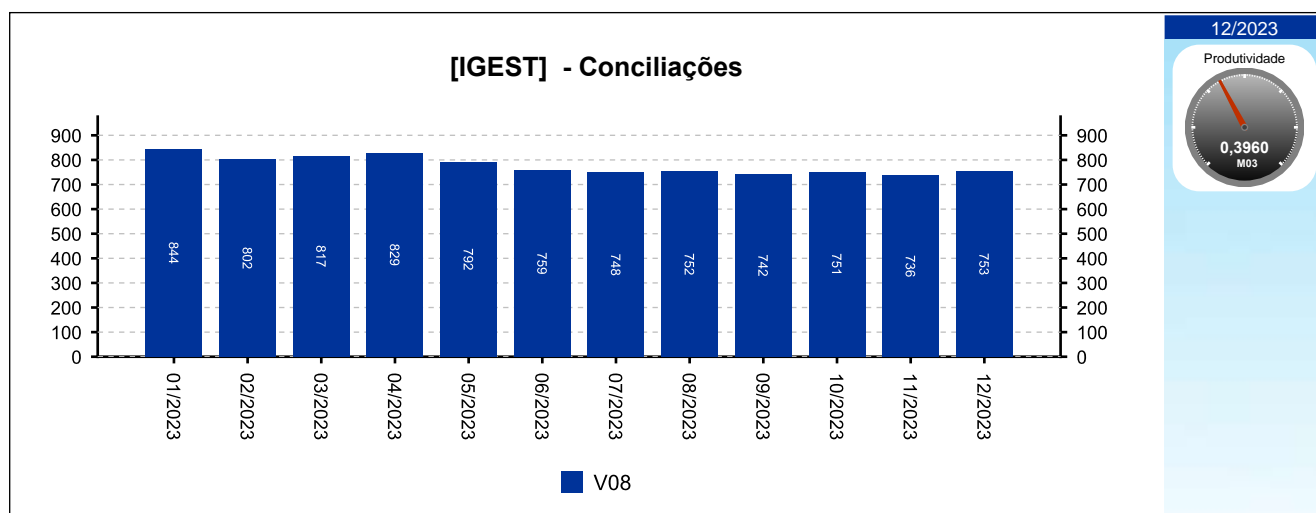
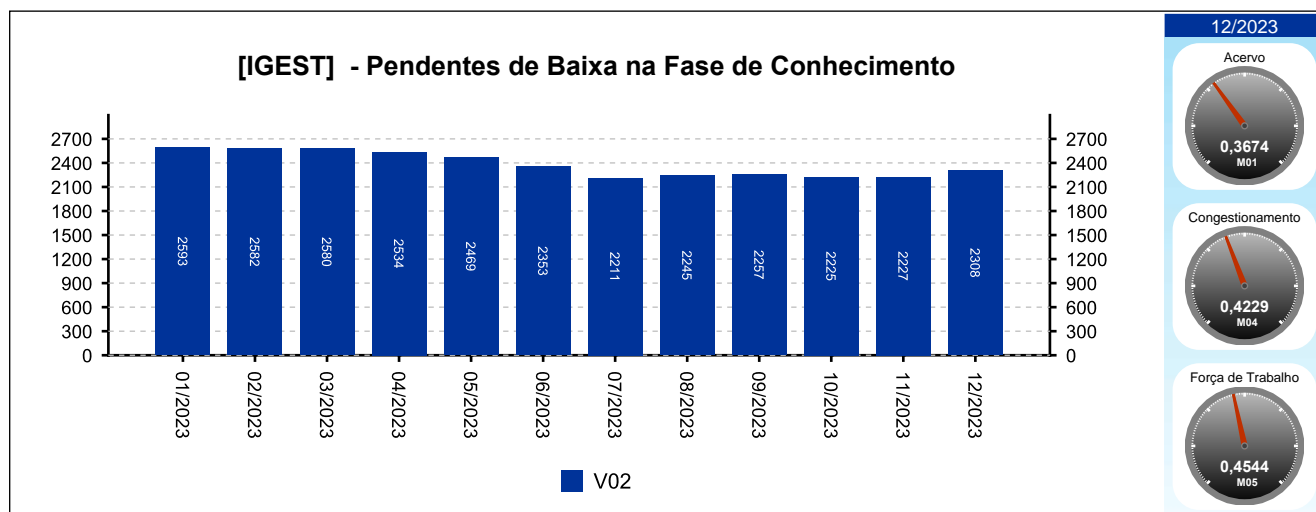




4 - QUADRO SINTÉTICO - FASES PROCESSUAIS

(fonte: e-Gestão e IGEST)

4.1 - Fase de Conhecimento

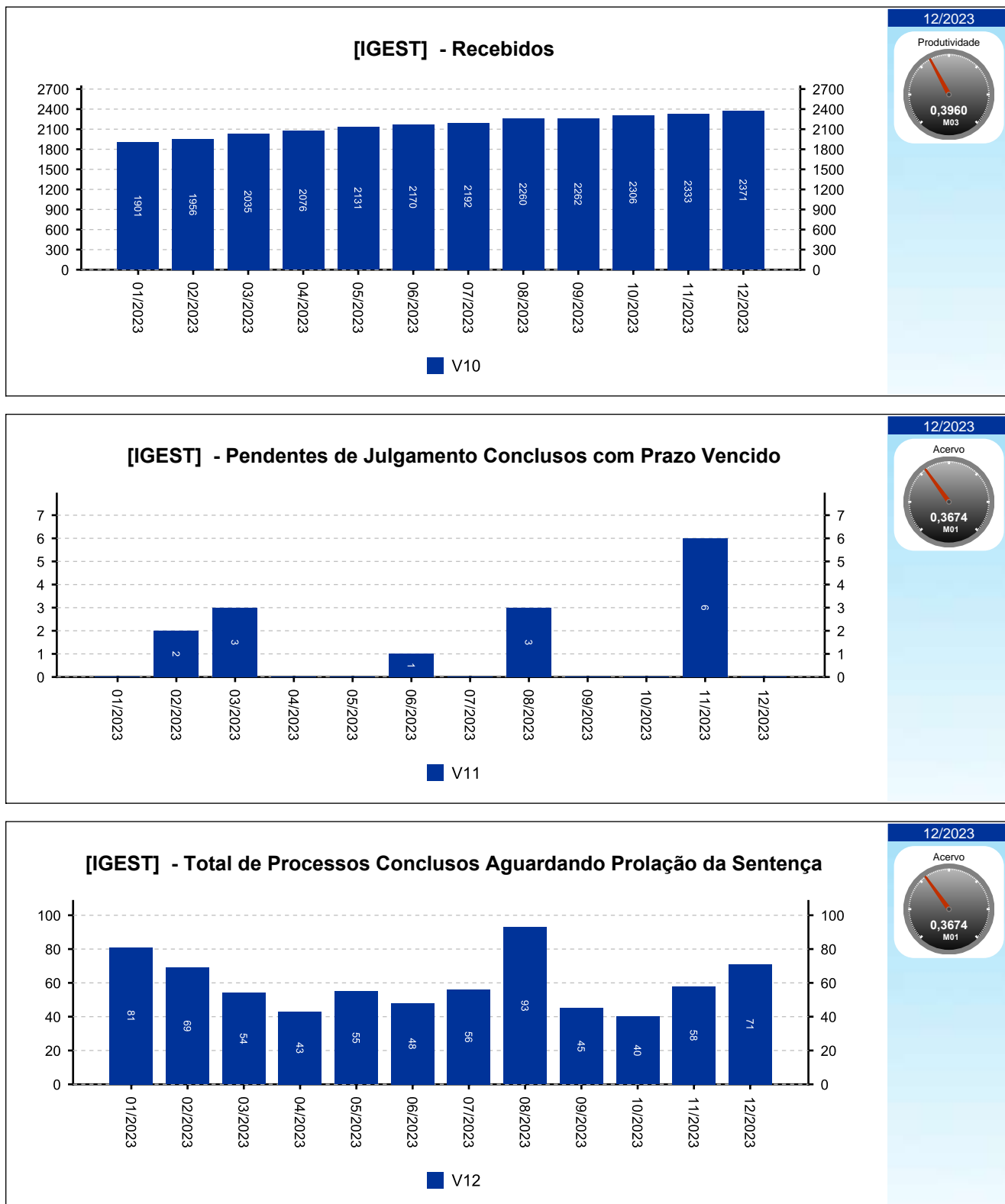




4 - QUADRO SINTÉTICO - FASES PROCESSUAIS

(fonte: e-Gestão e IGEST)

4.1 - Fase de Conhecimento

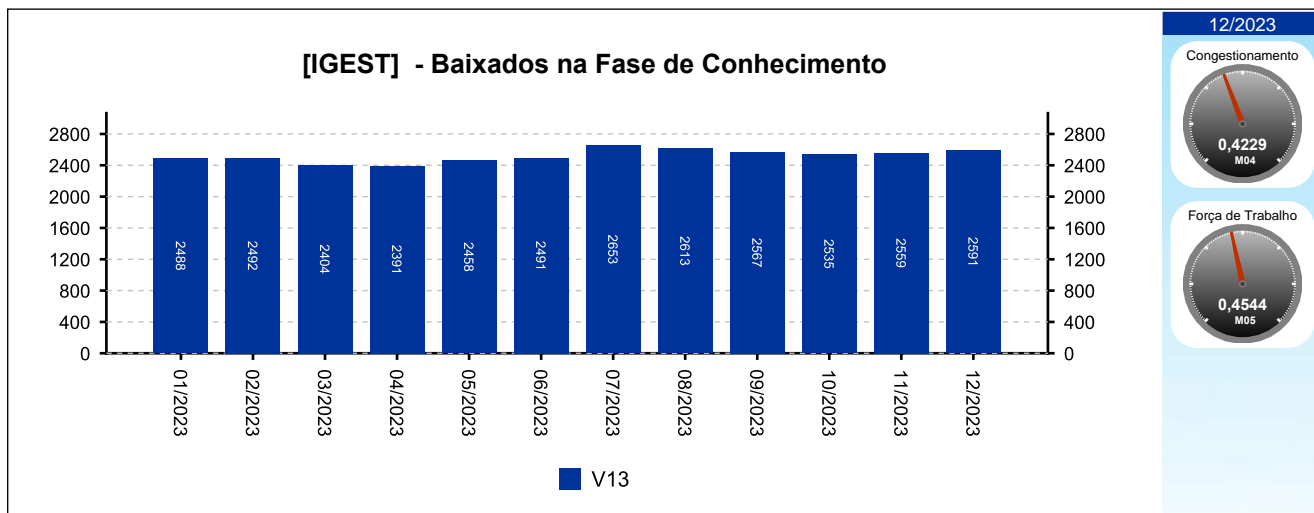




4 - QUADRO SINTÉTICO - FASES PROCESSUAIS

(fonte: e-Gestão e IGEST)

4.1 - Fase de Conhecimento





4 - QUADRO SINTÉTICO - FASES PROCESSUAIS

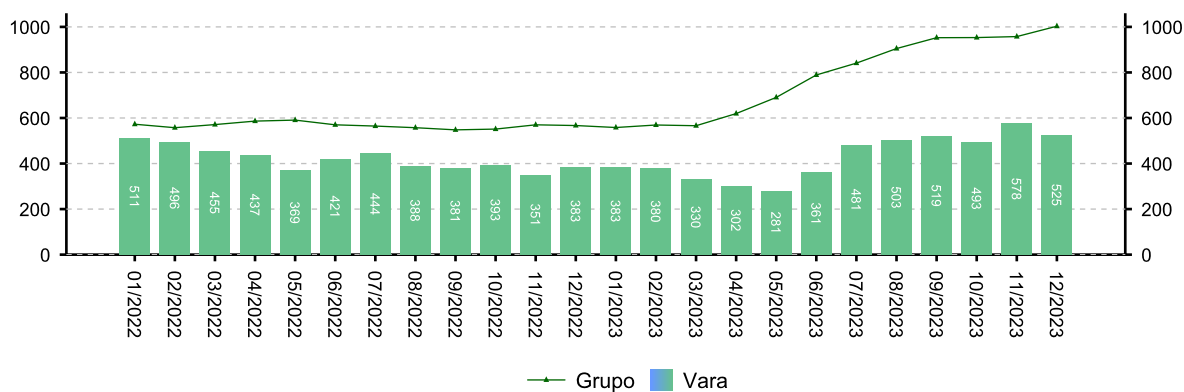
(fonte: e-Gestão e IGEST)

4.2 - Fase de Liquidação

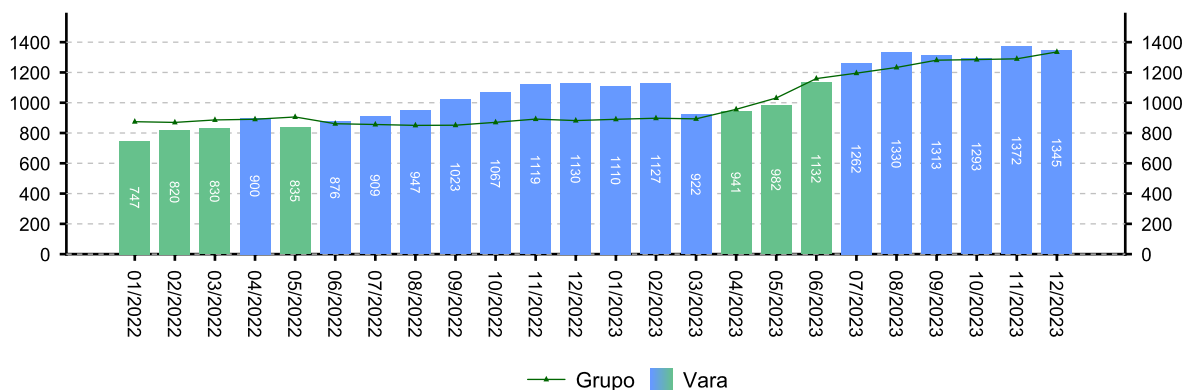
SITUAÇÃO	QTDE	MÉD. GRP	MÉD. FRM
Pendentes de homologação dos cálculos	525	1.003	---
Liquidados pendentes de finalização na fase	820	332	---
Pendentes de finalização	1.345	1.335	---

Período: 01/2023 a 12/2023

[e-Gestão] - Pendentes de homologação dos cálculos



[e-Gestão] - Pendentes de finalização

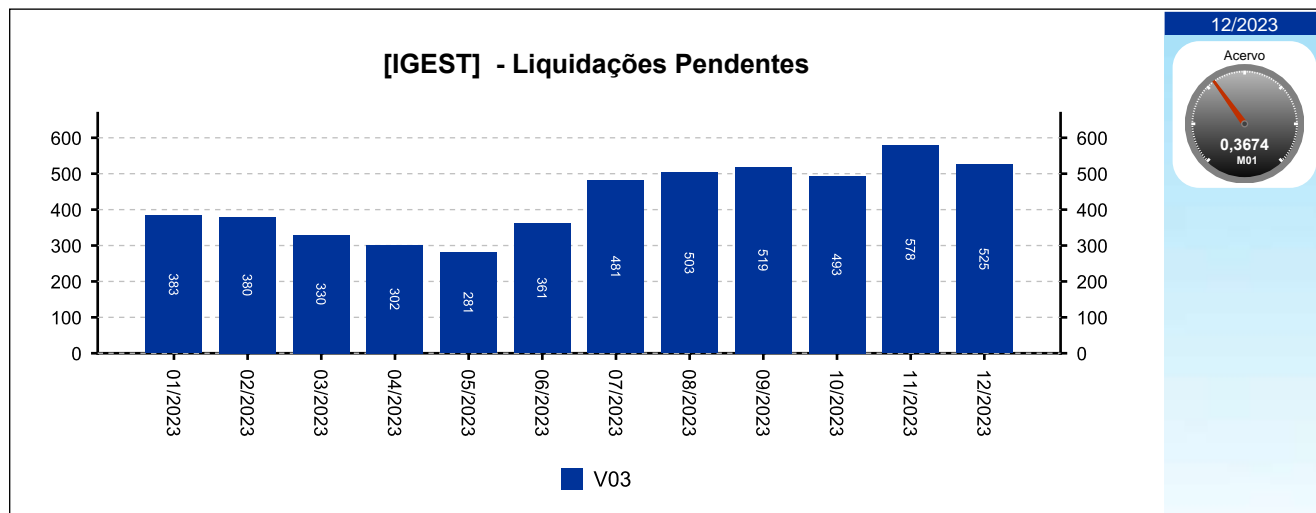




4 - QUADRO SINTÉTICO - FASES PROCESSUAIS

(fonte: e-Gestão e IGEST)

4.2 - Fase de Liquidação





4 - QUADRO SINTÉTICO - FASES PROCESSUAIS

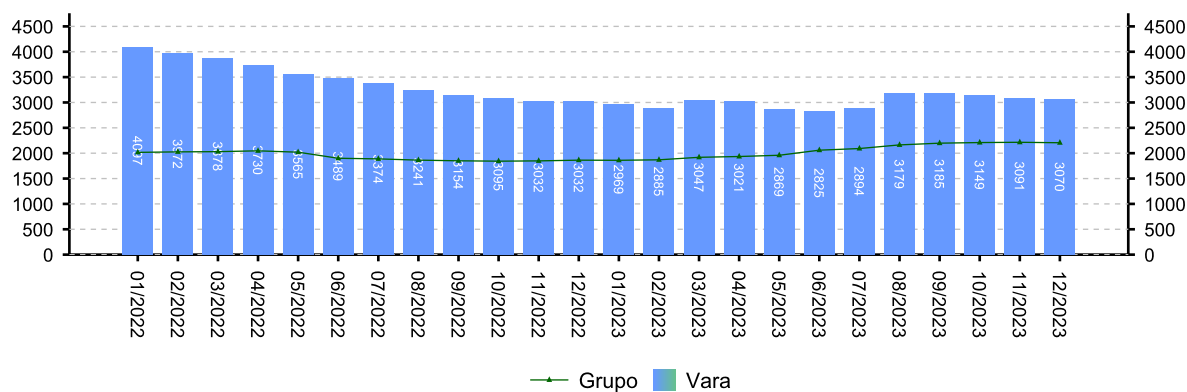
(fonte: e-Gestão e IGEST)

4.3 - Fase de Execução

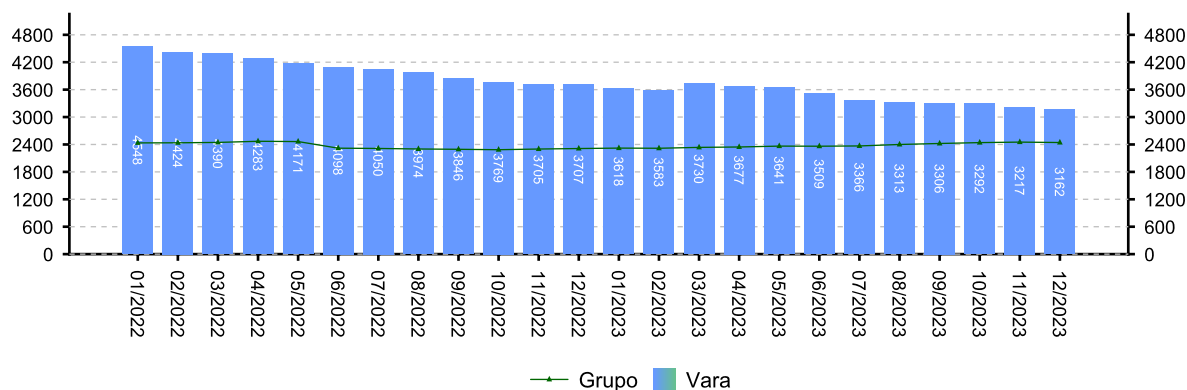
SITUAÇÃO	QTDE	MÉD. GRP	MÉD. FRM
Pendente de extinção da execução	3.070	2.206	---
Encerrados pendentes de finalização na fase	92	237	---
Pendentes de finalização	3.162	2.443	---

Período: 01/2023 a 12/2023

[e-Gestão] - Pendente de extinção da execução



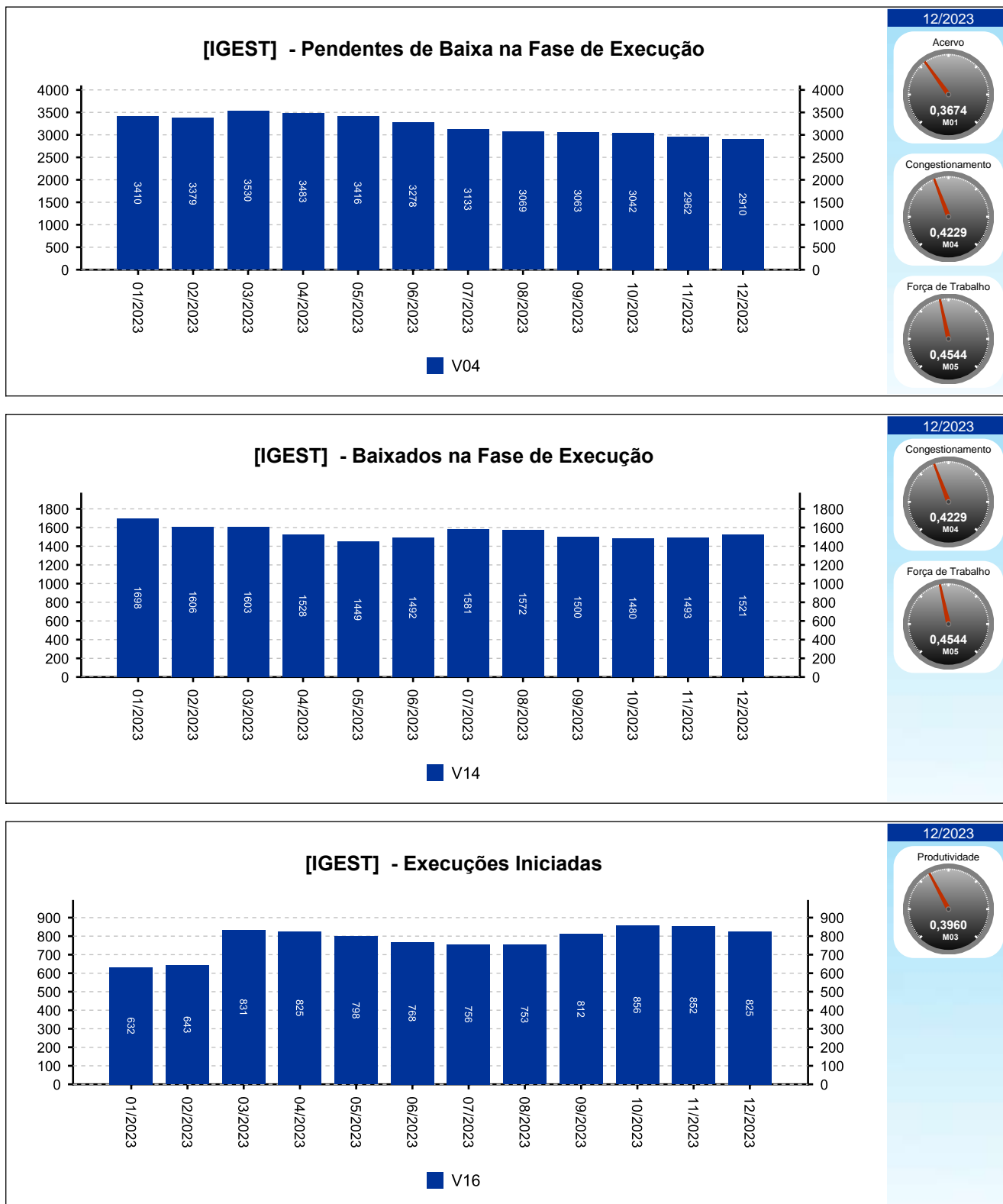
[e-Gestão] - Pendentes de finalização



4 - QUADRO SINTÉTICO - FASES PROCESSUAIS

(fonte: e-Gestão e IGEST)

4.3 - Fase de Execução

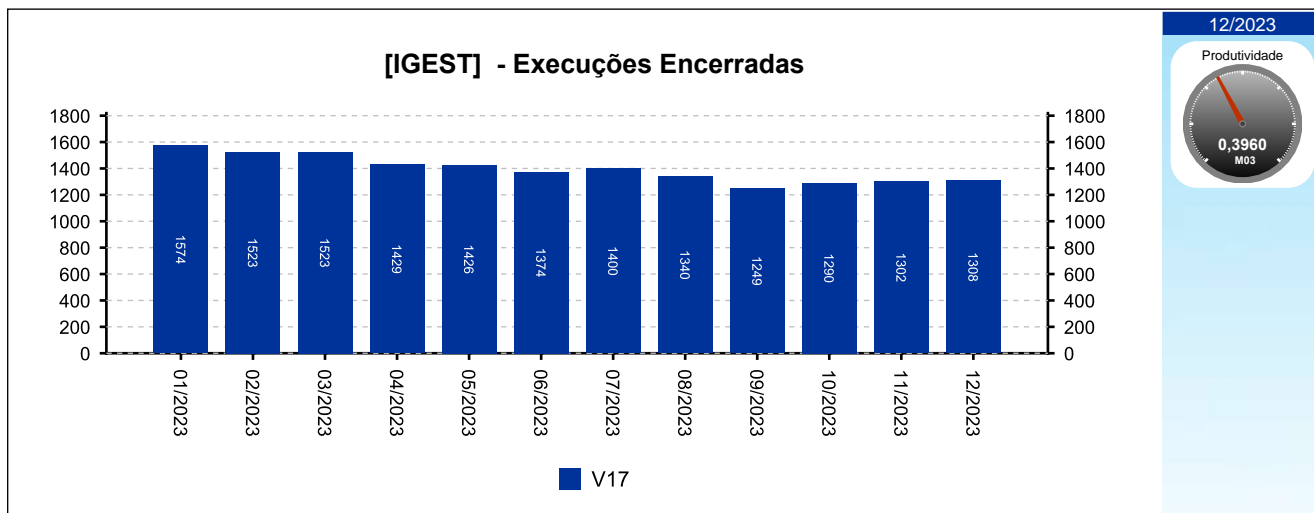




4 - QUADRO SINTÉTICO - FASES PROCESSUAIS

(fonte: e-Gestão e IGEST)

4.3 - Fase de Execução





4 - QUADRO SINTÉTICO - FASES PROCESSUAIS

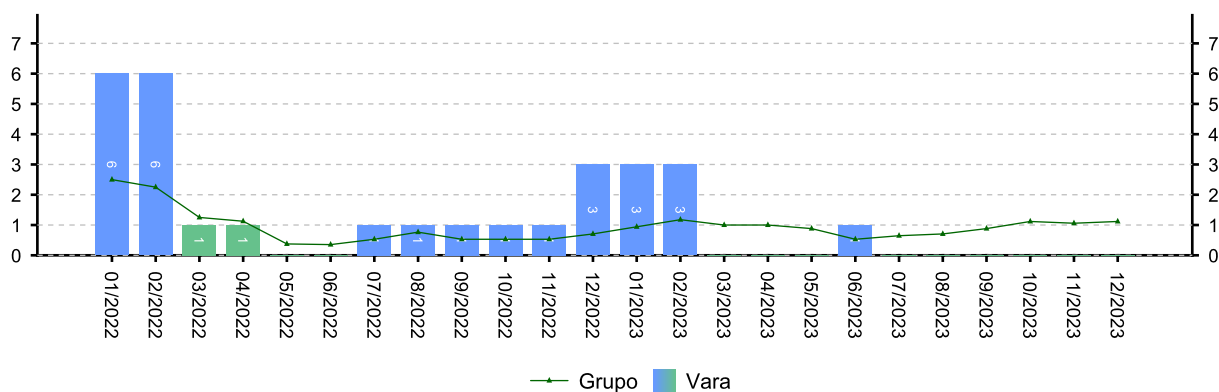
(fonte: e-Gestão e IGEST)

4.4 - Arquivo Provisório

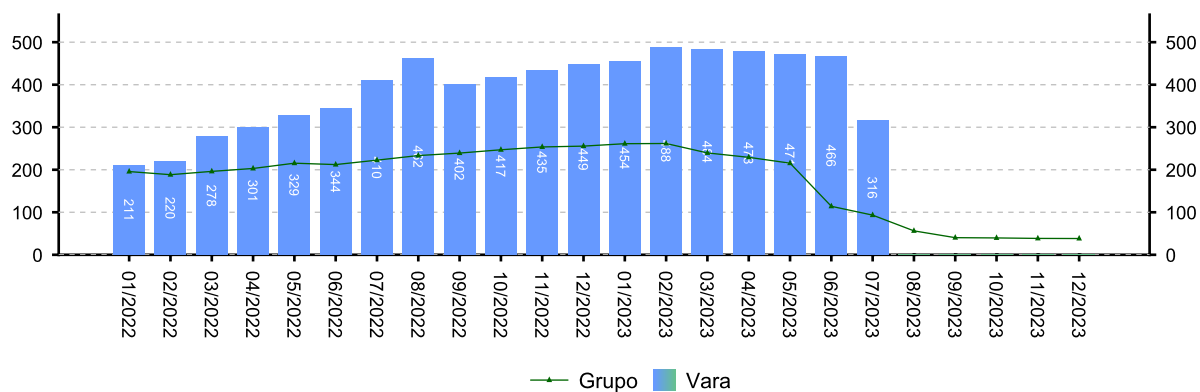
SITUAÇÃO	QTDE	MÉD. GRP	MÉD. FRM
Saldo de processos no arquivo provisório - Liquidação	0	1	---
Saldo de processos no arquivo provisório - Execução	1	38	---

Período: 01/2023 a 12/2023

[e-Gestão] - Saldo de processos no arquivo provisório - Liquidação



[e-Gestão] - Saldo de processos no arquivo provisório - Execução





4 - QUADRO SINTÉTICO - FASES PROCESSUAIS

(fonte: e-Gestão e IGEST)

4.5 - Total de Pendências

	QTDE	MÉD. GRP	MÉD. FRM
Pendentes de finalização - Conhecimento	3.503	4.042	---
Pendentes de finalização - Liquidação	1.345	1.335	---
Pendentes de finalização - Execução	3.162	2.443	---
Saldo de processos no arquivo provisório - Liquidação	0	1	---
Saldo de processos no arquivo provisório - Execução	1	38	---
TOTAL:	8.011	7.859	---
Período: 01/2023 a 12/2023			



5 - PRAZOS MÉDIOS

(fonte: e-Gestão e IGEST)

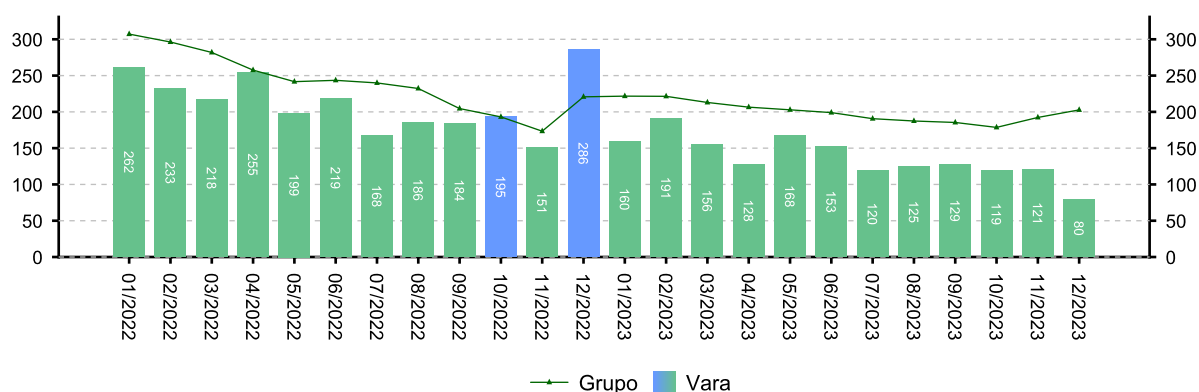
[Voltar](#)

5.1 - Fase de Conhecimento

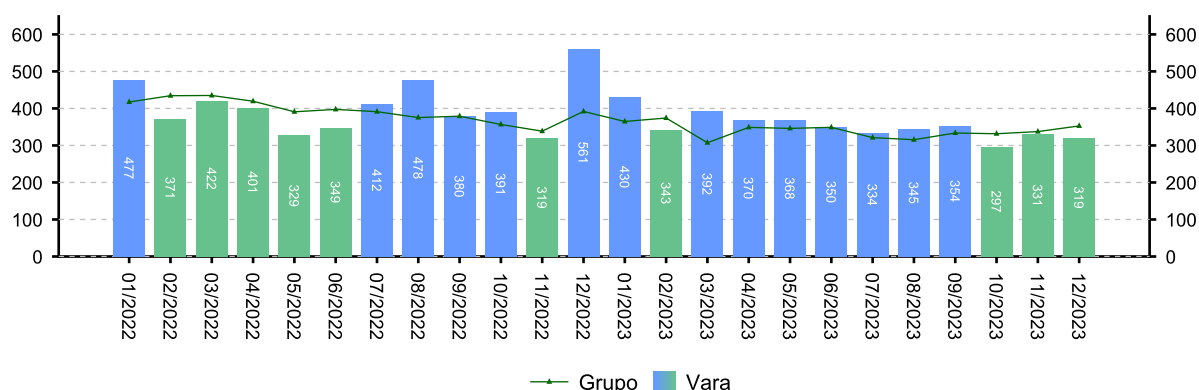
	QTDE	DIAS	DIAS GRP	DIAS FRM
Do ajuizamento da ação até a realização da 1ª audiência na fase de conhecimento	1.754	139	198	---
Do ajuizamento da ação até o encerramento da instrução	2.269	353	338	---
Do ajuizamento da ação até a prolação de sentença	2.202	368	360	---
Da conclusão até a prolação da sentença na fase de conhecimento	1.667	22	38	---

Período: 01/2023 a 12/2023

[e-Gestão] - Do ajuizamento da ação até a realização da 1ª audiência na fase de conhecimento



[e-Gestão] - Do ajuizamento da ação até o encerramento da instrução



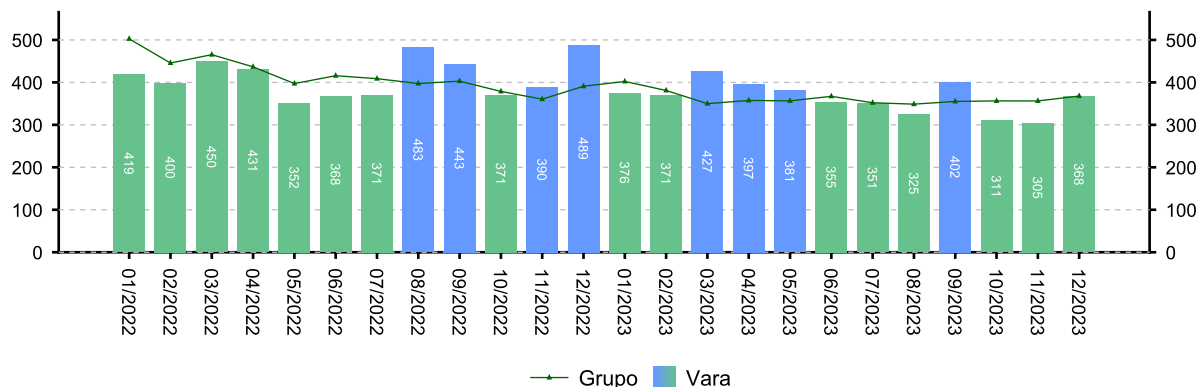


5 - PRAZOS MÉDIOS

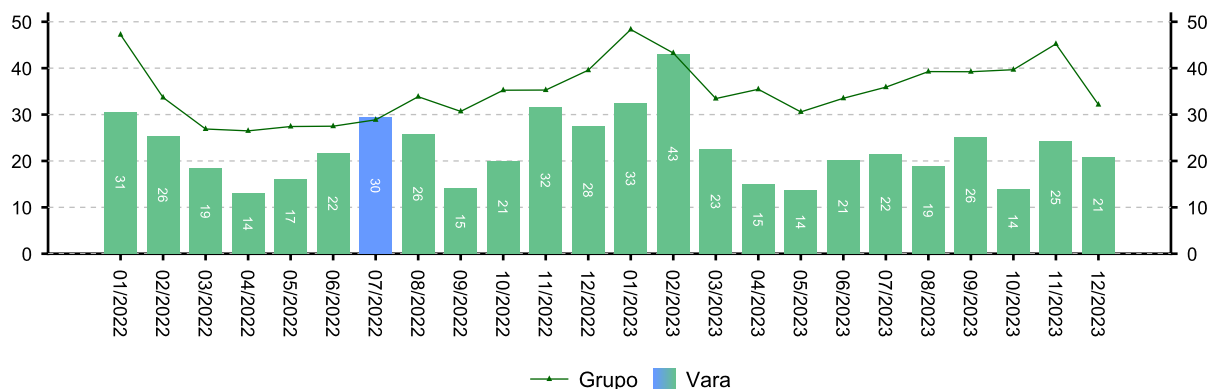
(fonte: e-Gestão e IGEST)

5.1 - Fase de Conhecimento

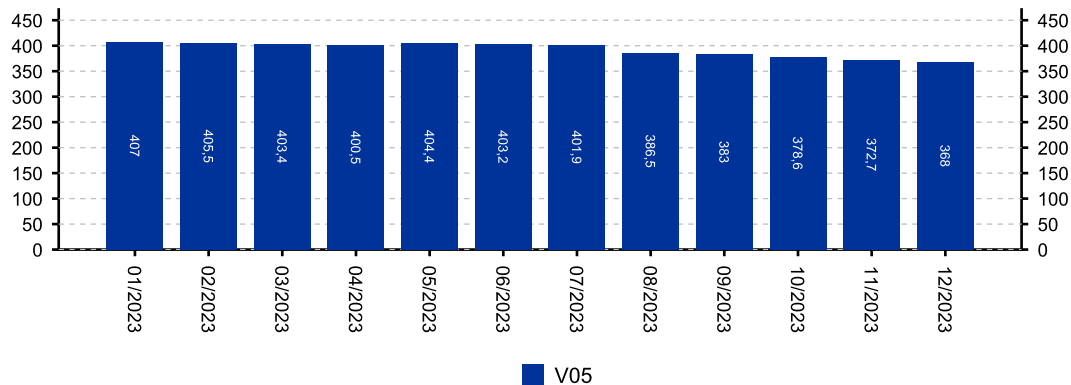
[e-Gestão] - Do ajuizamento da ação até a prolação de sentença



[e-Gestão] - Da conclusão até a prolação da sentença na fase de conhecimento



[IGEST] - Prazo Médio na Fase de Conhecimento



12/2023

Celeridade





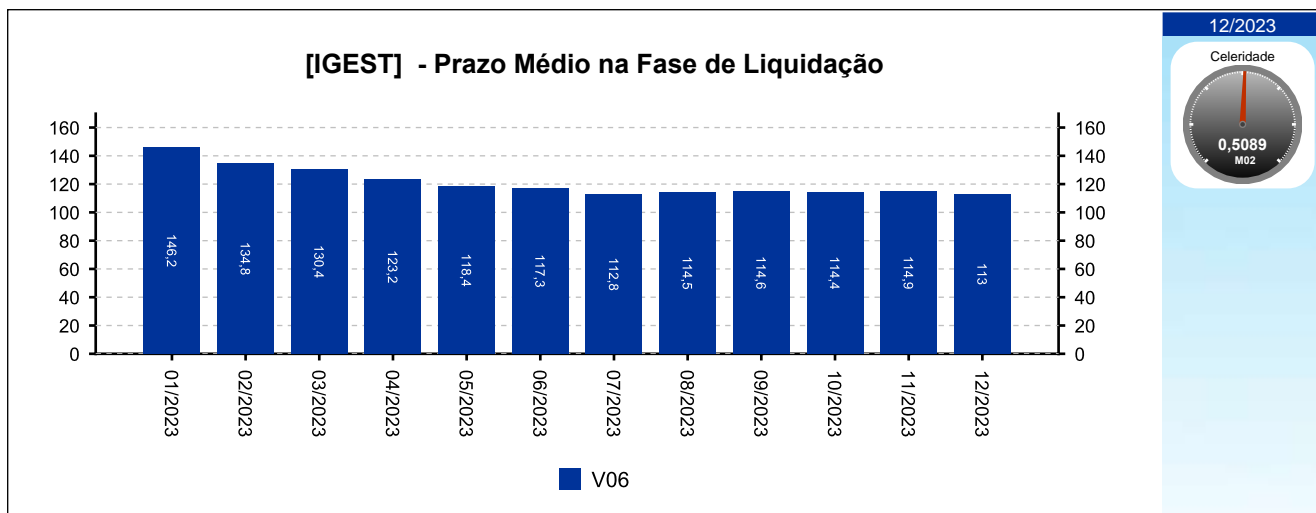
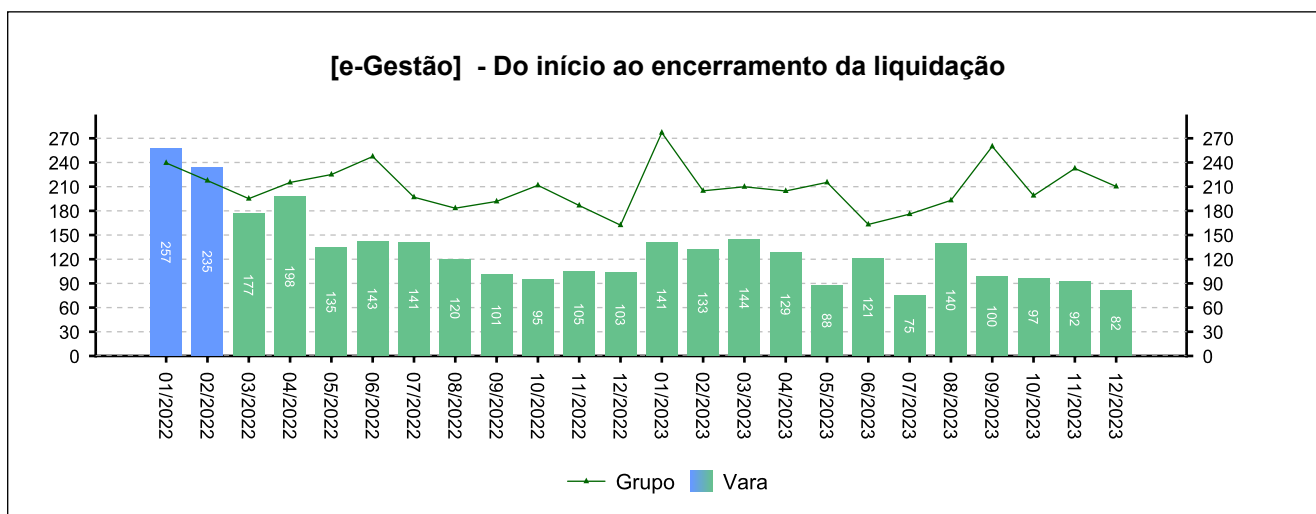
5 - PRAZOS MÉDIOS

(fonte: e-Gestão e IGEST)

5.2 - Fase de Liquidação

	QTDE	DIAS	DIAS GRP	DIAS FRM
Do início ao encerramento da liquidação	1.041	113	210	---

Período: 01/2023 a 12/2023





5 - PRAZOS MÉDIOS

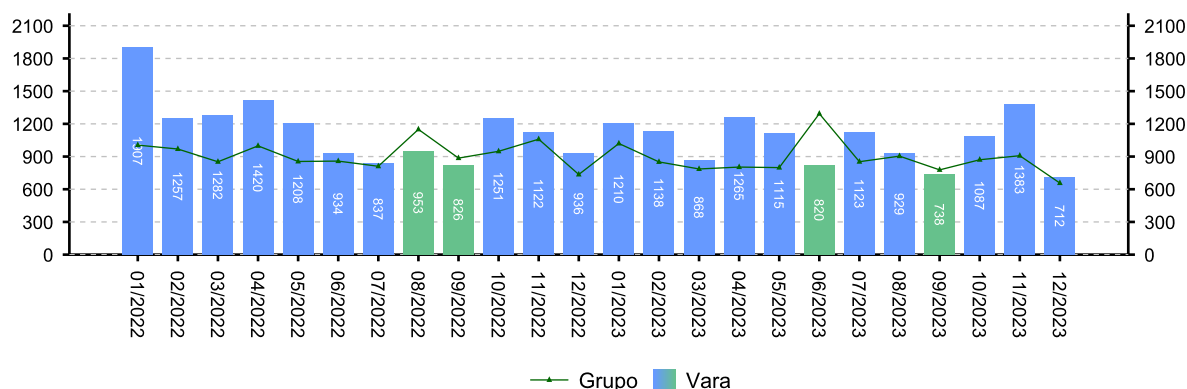
(fonte: e-Gestão e IGEST)

5.3 - Fase de Execução

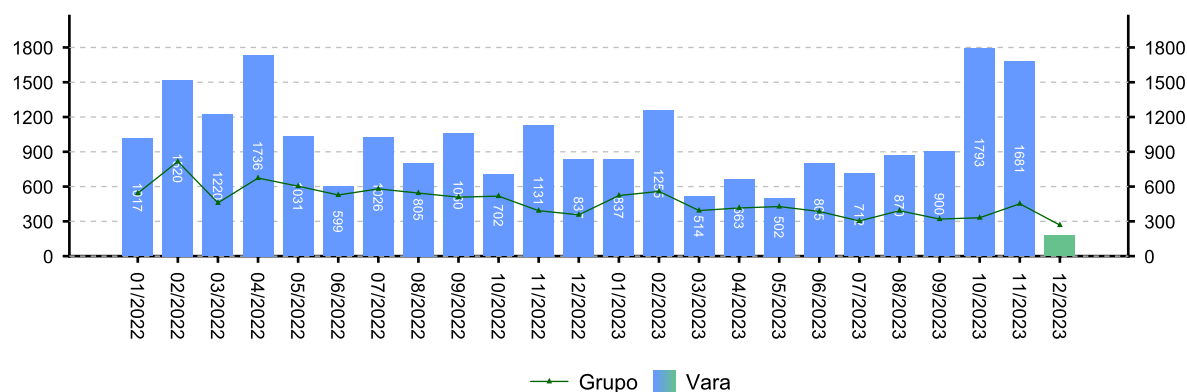
	QTDE	DIAS	DIAS GRP	DIAS FRM
Do início ao encerramento da execução - ente privado	917	1.033	884	---
Do início ao encerramento da execução - ente público	387	851	399	---
Total / Média	1.304	979	700	---

Período: 01/2023 a 12/2023

[e-Gestão] - Do início ao encerramento da execução - ente privado



[e-Gestão] - Do início ao encerramento da execução - ente público

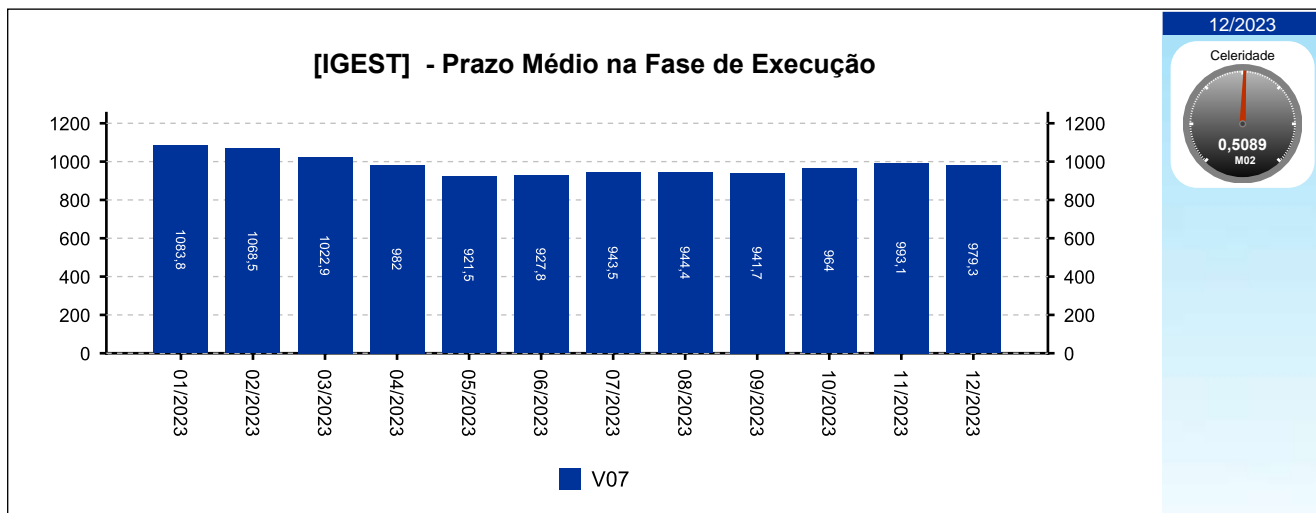




5 - PRAZOS MÉDIOS

(fonte: e-Gestão e IGEST)

5.3 - Fase de Execução





6 - MAIORES TEMPOS DE TRAMITAÇÃO

(fonte: e-Gestão e IGEST)

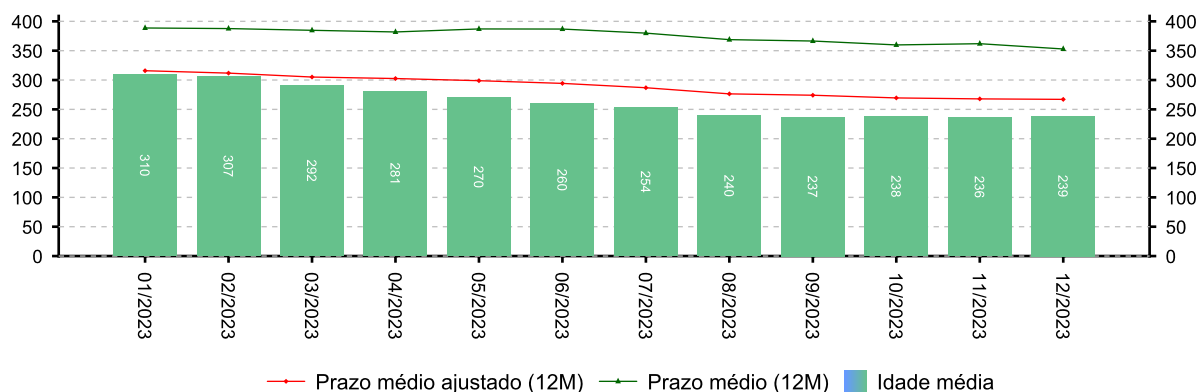
[Voltar](#)

6.1 - Processos Distribuídos, aguardando o Encerramento da Instrução

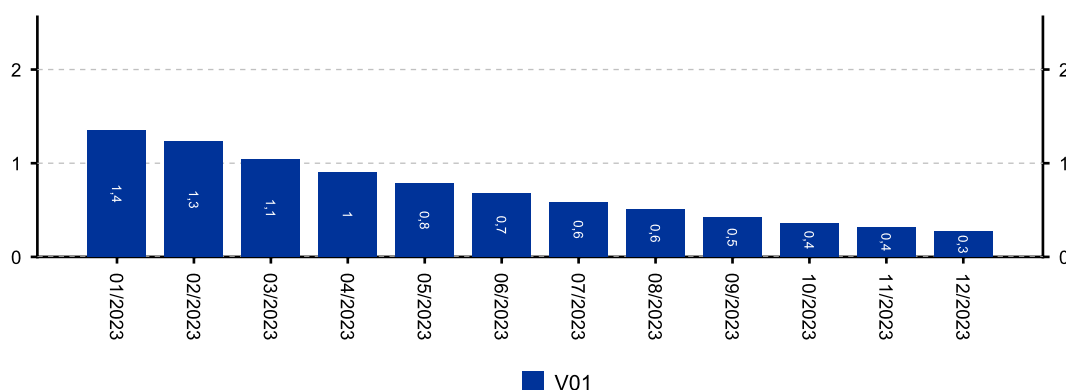
PROCESSO	ENTRADA	DISTRIBUIÇÃO	IDADE
0011416-63.2018.5.15.0010	19/09/2023	23/08/2018	1.956
0010162-21.2019.5.15.0010	26/03/2019	11/02/2019	1.784
0011286-39.2019.5.15.0010	01/03/2021	15/07/2019	1.630
0011717-73.2019.5.15.0010	28/10/2019	29/08/2019	1.585
0012311-87.2019.5.15.0010	13/07/2023	21/11/2019	1.501

Período: até 12/2023

[Tempos de Tramitação] - Processos Distribuídos, aguardando o Encerramento da Instrução



[IGEST] - Idade Média do Pendente de Julgamento





6 - MAIORES TEMPOS DE TRAMITAÇÃO

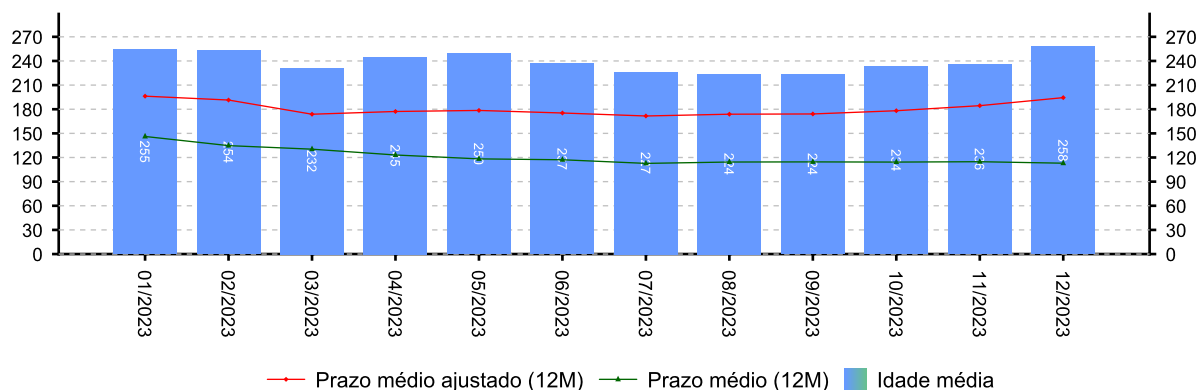
(fonte: e-Gestão e IGEST)

6.2 - Processos com Liquidação Iniciada, Aguardando o Encerramento

PROCESSO	ENTRADA	DISTRIBUIÇÃO	IDADE
0111800-20.2007.5.15.0010	14/02/2017	13/04/2007	2.511
0124700-64.2009.5.15.0010	23/05/2017	29/04/2009	2.413
0000445-92.2013.5.15.0010	26/05/2017	25/02/2013	2.410
0012355-14.2016.5.15.0010	01/02/2018	15/08/2016	2.159
0001148-86.2014.5.15.0010	26/07/2018	05/05/2014	1.984

Período: até 12/2023

[Tempos de Tramitação] - Processos com Liquidação Iniciada, Aguardando o Encerramento





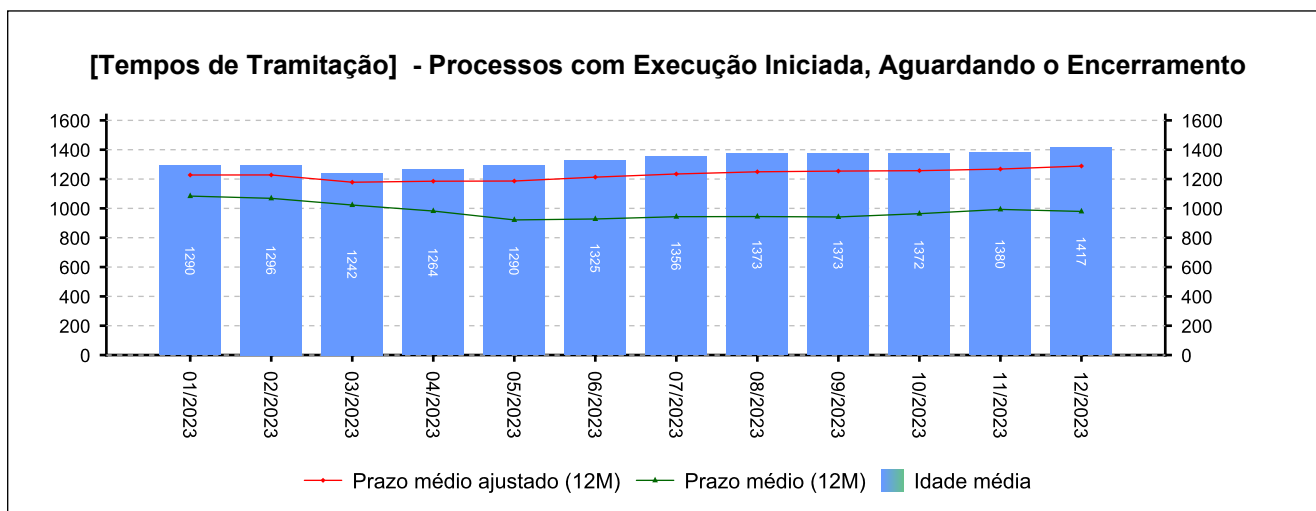
6 - MAIORES TEMPOS DE TRAMITAÇÃO

(fonte: e-Gestão e IGEST)

6.3 - Processos com Execução Iniciada, Aguardando o Encerramento

PROCESSO	ENTRADA	DISTRIBUIÇÃO	IDADE
0007500-56.1997.5.15.0010	17/12/1998	16/01/1997	9.145
0104400-96.2000.5.15.0010	15/08/2000	14/06/2000	8.538
0148200-77.2000.5.15.0010	26/10/2001	16/08/2000	8.101
0165100-72.1999.5.15.0010	30/04/2002	18/08/1999	7.915
0168800-90.1998.5.15.0010	20/05/2003	03/09/1998	7.530

Período: até 12/2023





6 - MAIORES TEMPOS DE TRAMITAÇÃO

(fonte: e-Gestão e IGEST)

6.4 - Resumo

	MAIOR IDADE (DIAS)	MÉDIA (DIAS)	PRAZO MÉDIO (DIAS)	PRAZO MÉDIO ESTIMADO (DIAS)*
Da Distribuição até o Encerramento da Instrução	1956	239	353	267
Do Início ao Encerramento da Liquidação	2511	257	113	194
Do Início ao Encerramento da Execução	9145	1416	979	1289

Período: até 12/2023

*Valor estimado do respectivo prazo médio caso os processos deixassem a pendência, em dias.



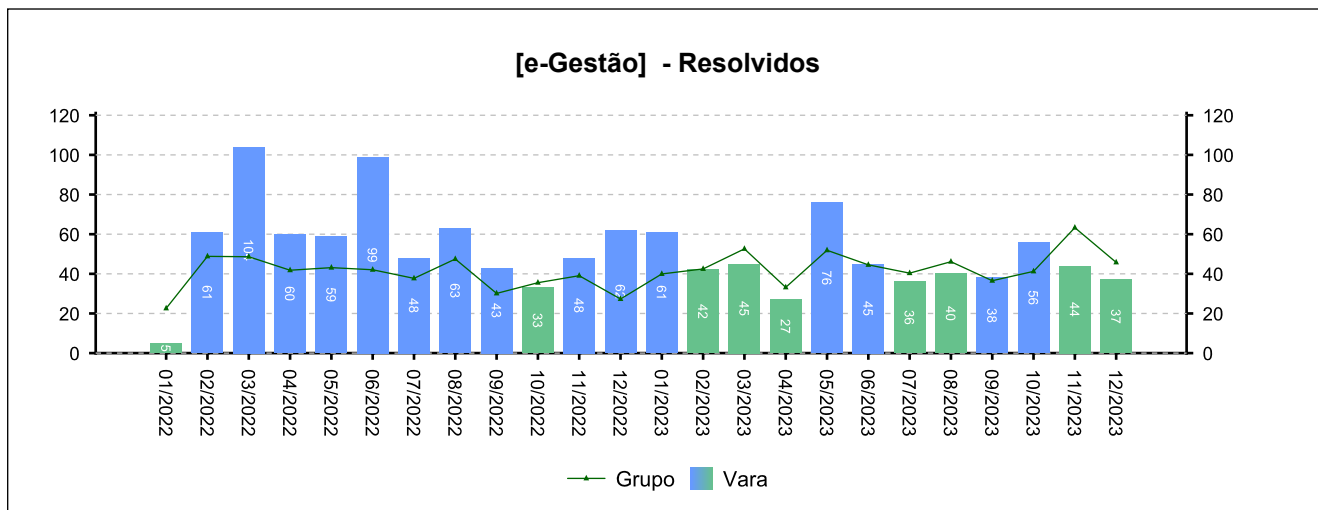
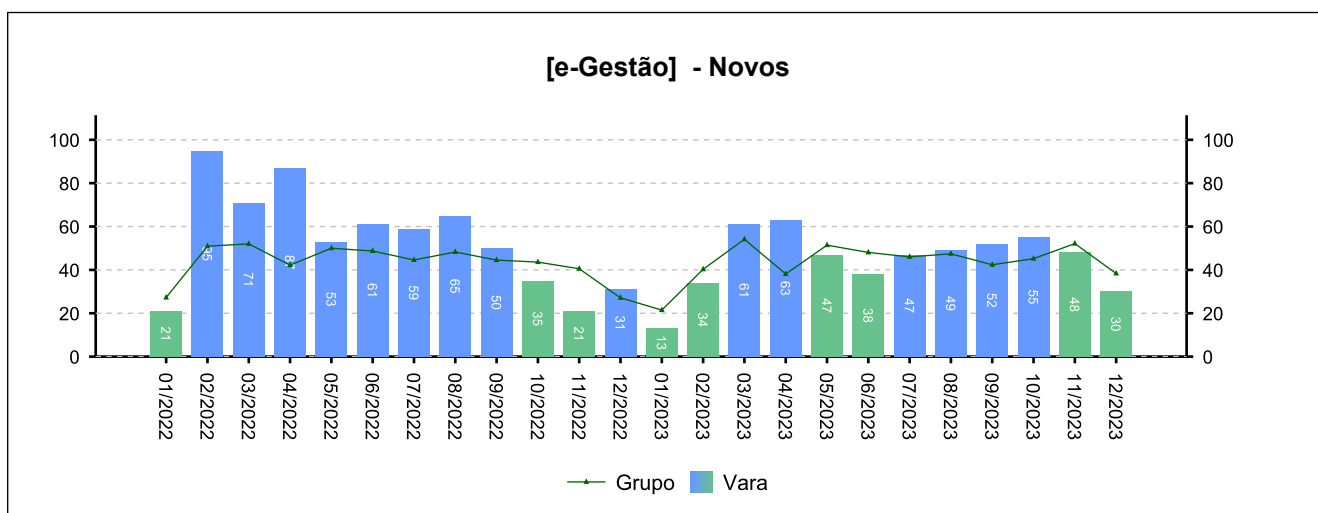
[Voltar](#)

7 - INCIDENTES PROCESSUAIS

(fonte: e-Gestão)

7.1 - Embargos de declaração

NOVOS	RESOLVIDOS	PENDENTES
537	547	100
Período: 01/2023 a 12/2023		

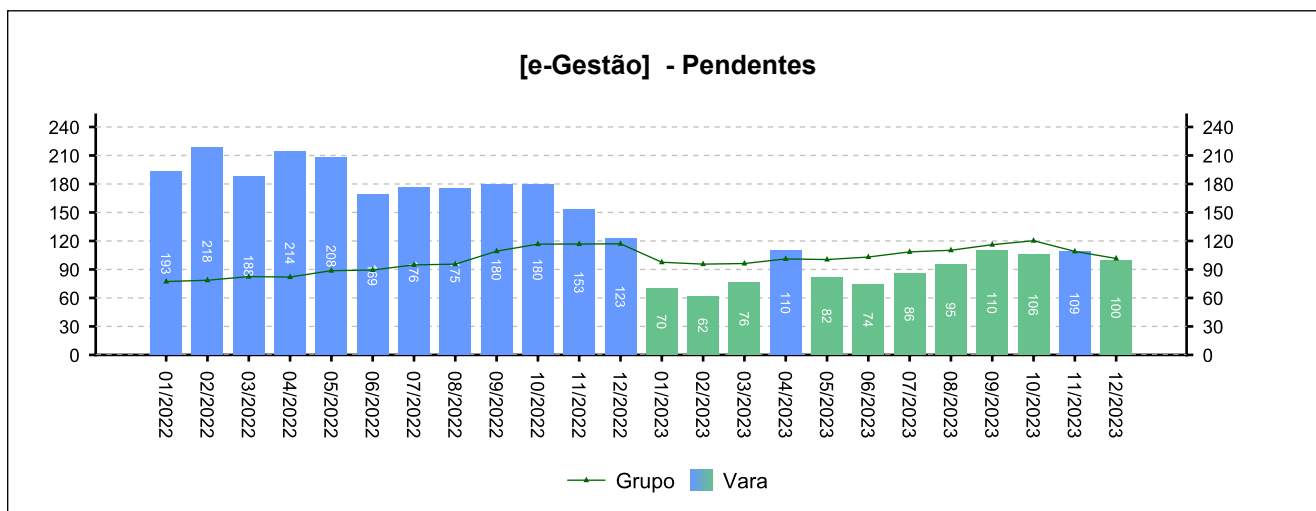




7 - INCIDENTES PROCESSUAIS

(fonte: e-Gestão)

7.1 - Embargos de declaração



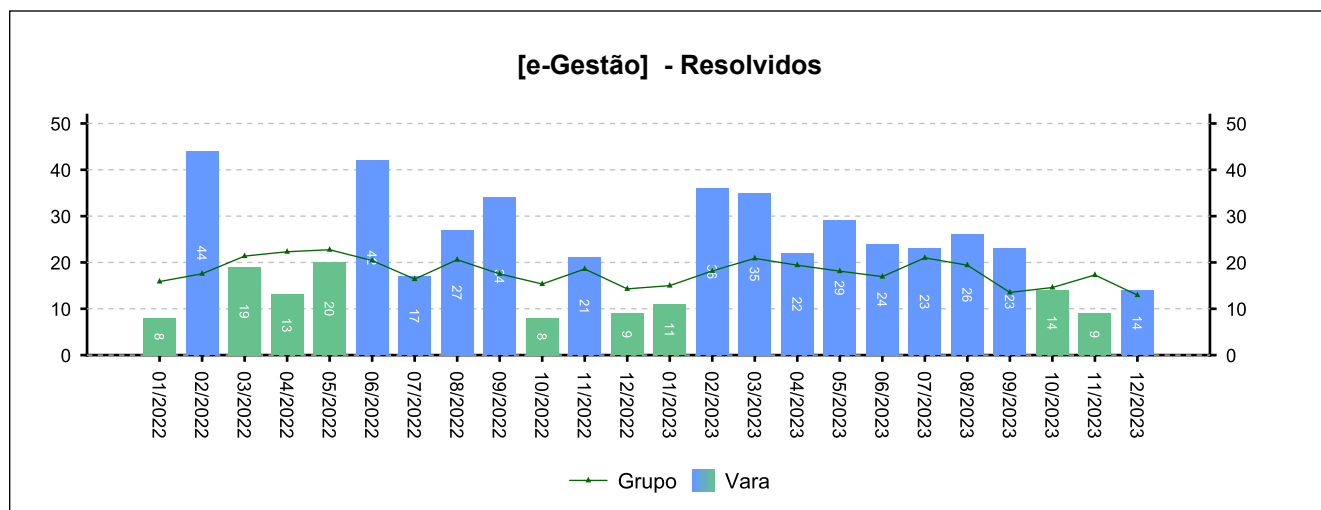
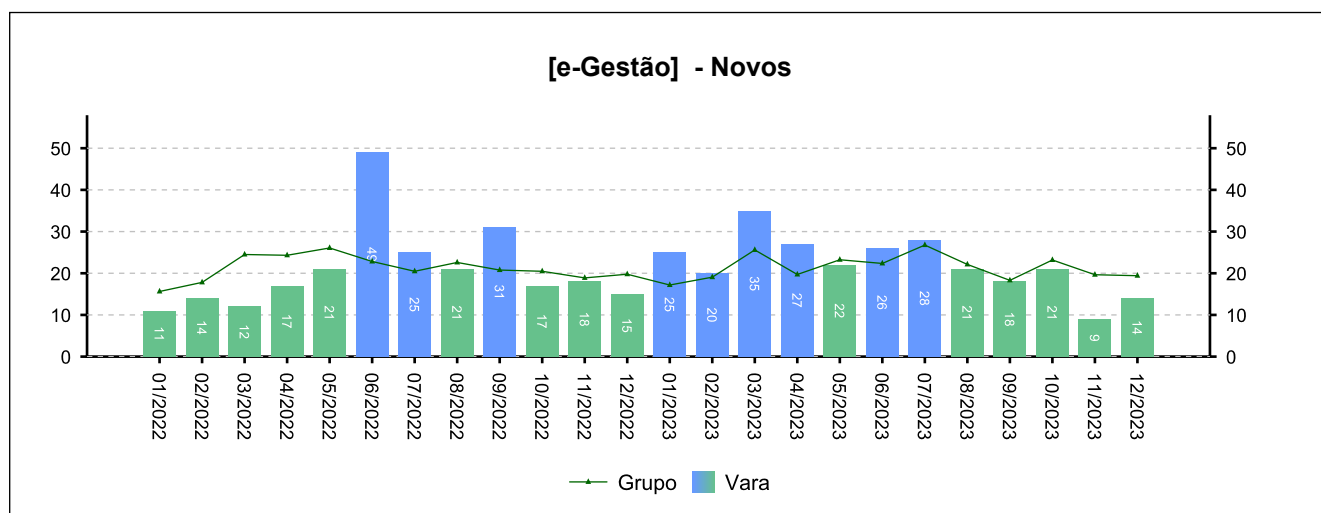


7 - INCIDENTES PROCESSUAIS

(fonte: e-Gestão)

7.2 - Tutelas Provisórias

NOVOS	RESOLVIDOS	PENDENTES
266	266	4
Período: 01/2023 a 12/2023		

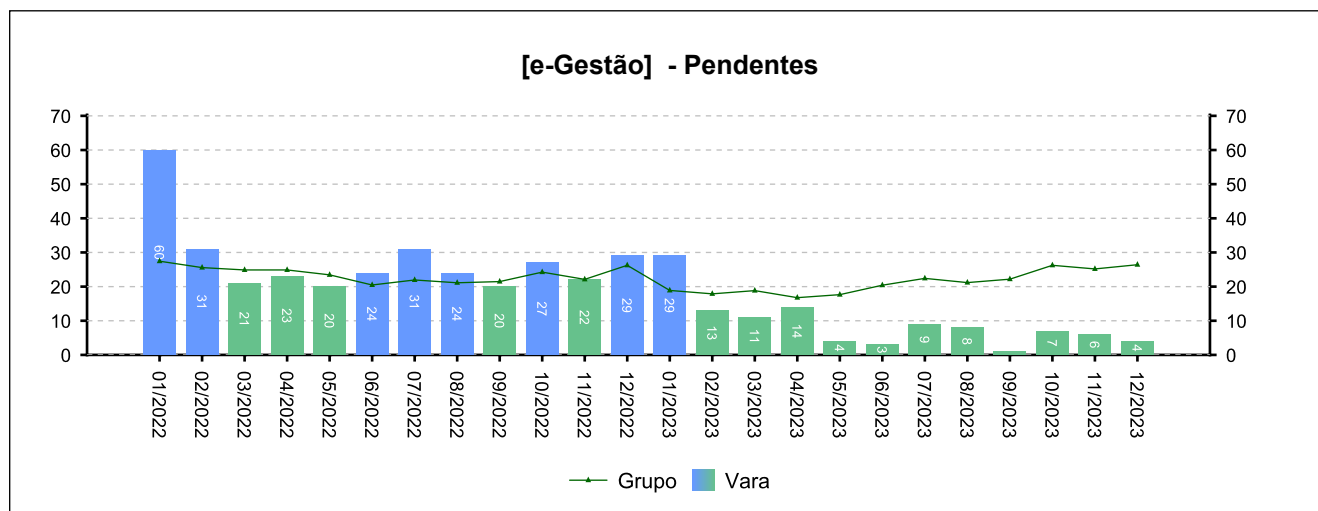




7 - INCIDENTES PROCESSUAIS

(fonte: e-Gestão)

7.2 - Tutelas Provisórias



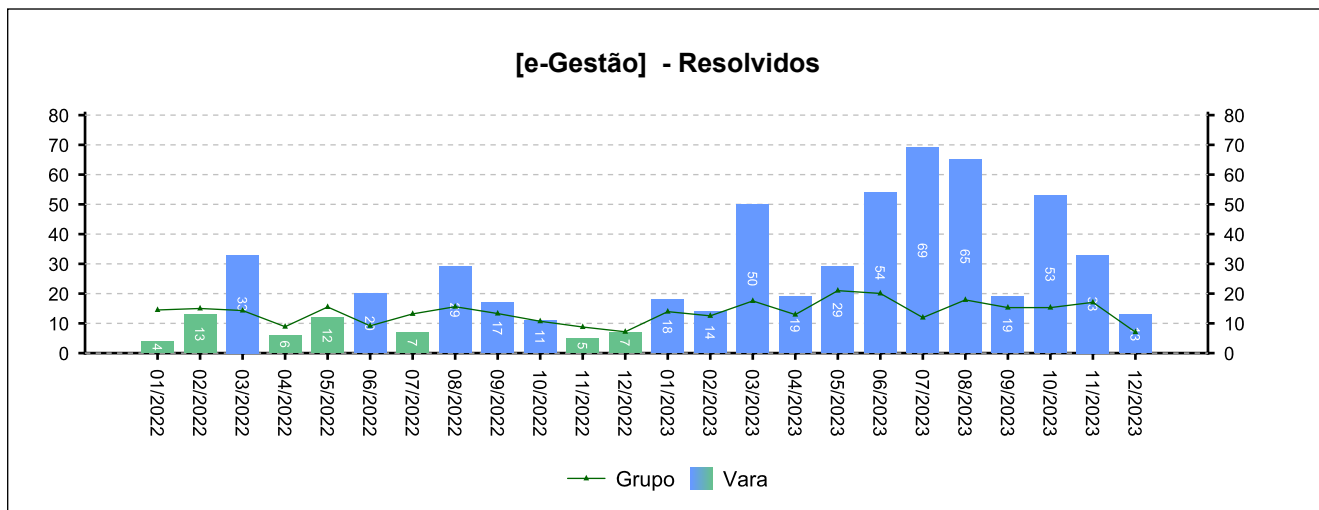
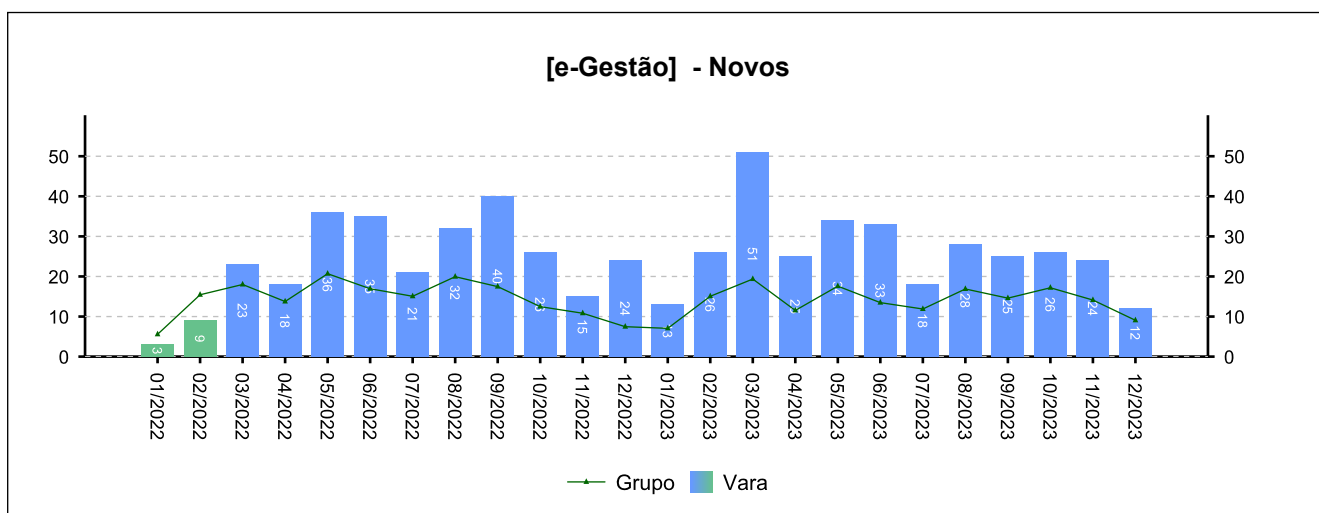


7 - INCIDENTES PROCESSUAIS

(fonte: e-Gestão)

7.3 - Incidentes na Liquidação/Execução

NOVOS	RESOLVIDOS	PENDENTES
315	436	136
Período: 01/2023 a 12/2023		

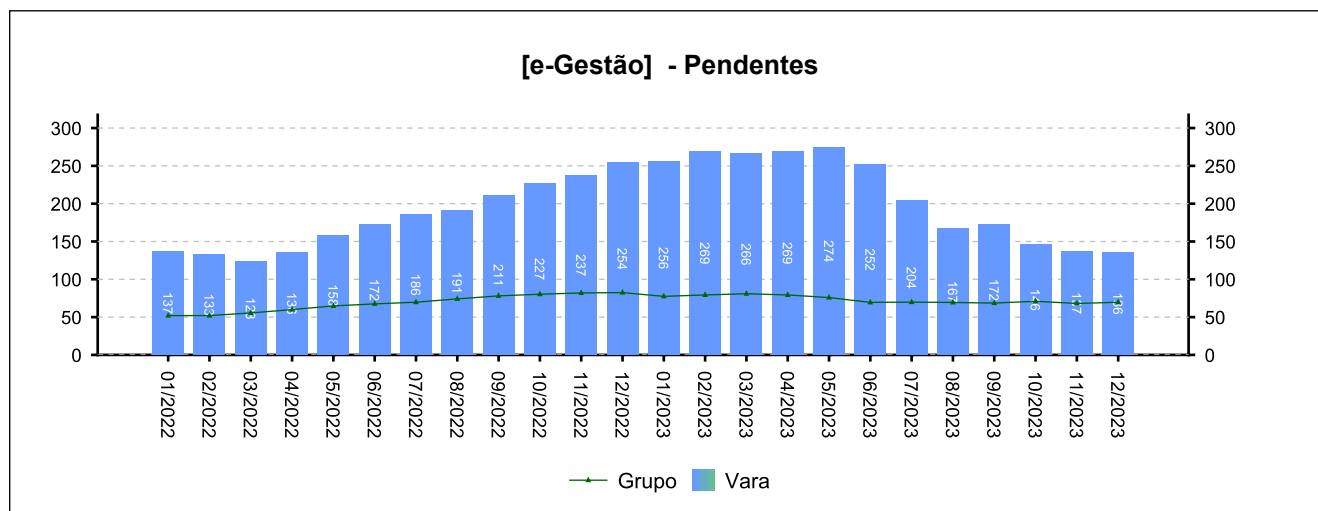




7 - INCIDENTES PROCESSUAIS

(fonte: e-Gestão)

7.3 - Incidentes na Liquidação/Execução





7 - INCIDENTES PROCESSUAIS

(fonte: e-Gestão)

7.4 - Total de Incidentes

NOVOS	RESOLVIDOS	PENDENTES
1.118	1.249	240
Período: 01/2023 a 12/2023		



8 - RECURSOS

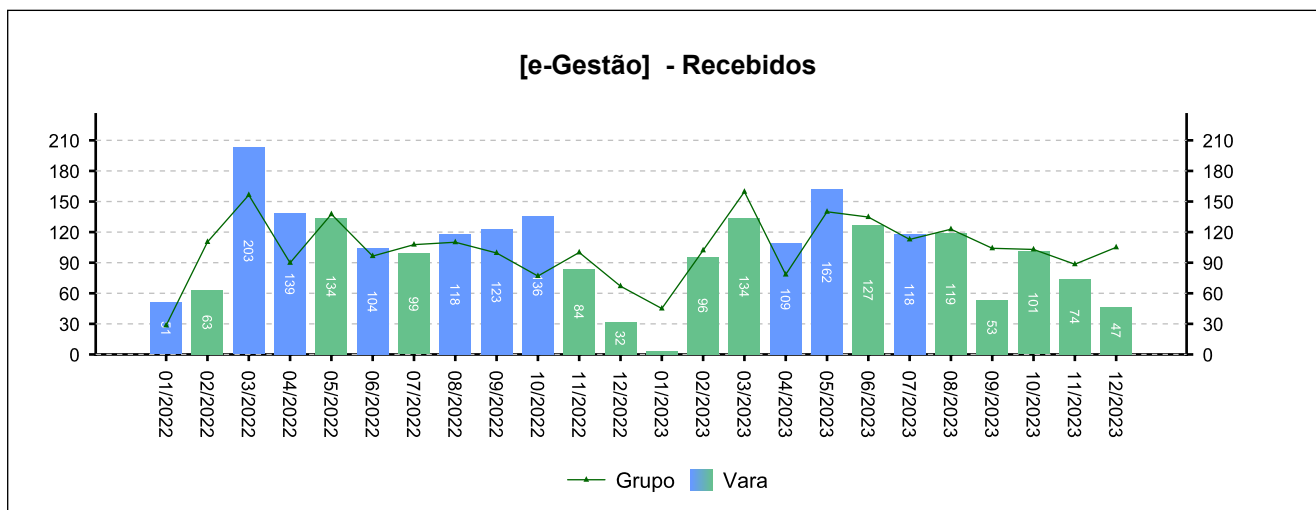
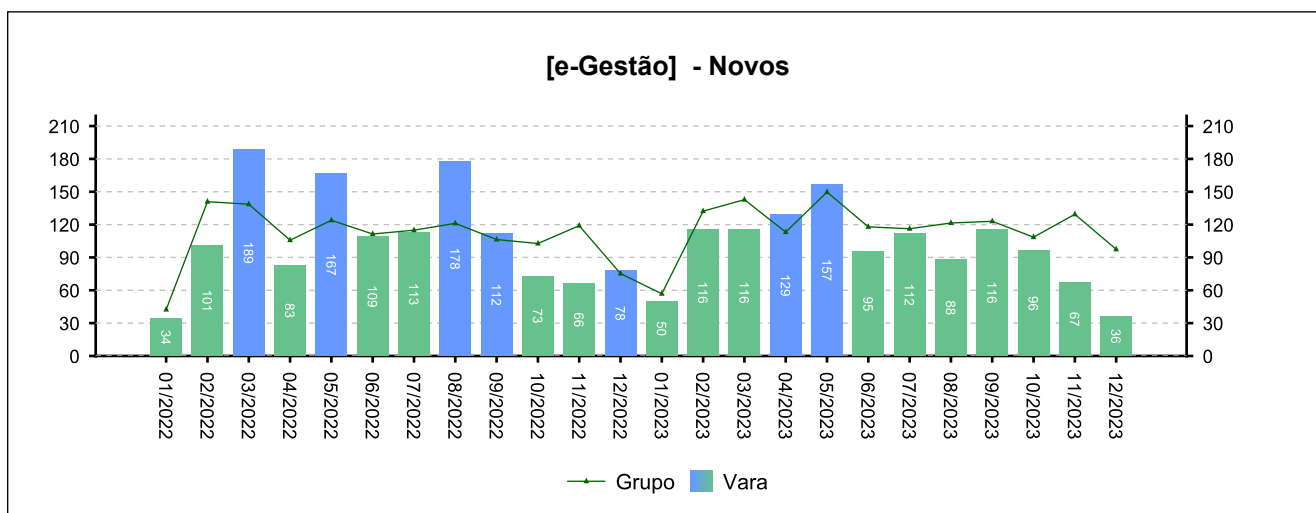
(fonte: e-Gestão)

[Voltar](#)

8.1 - Recurso Ordinário

NOVOS	COM JUÍZO DE ADMISSIBILIDADE	SEM JUÍZO DE ADMISSIBILIDADE
1.178	1.143	105

Período: 01/2023 a 12/2023

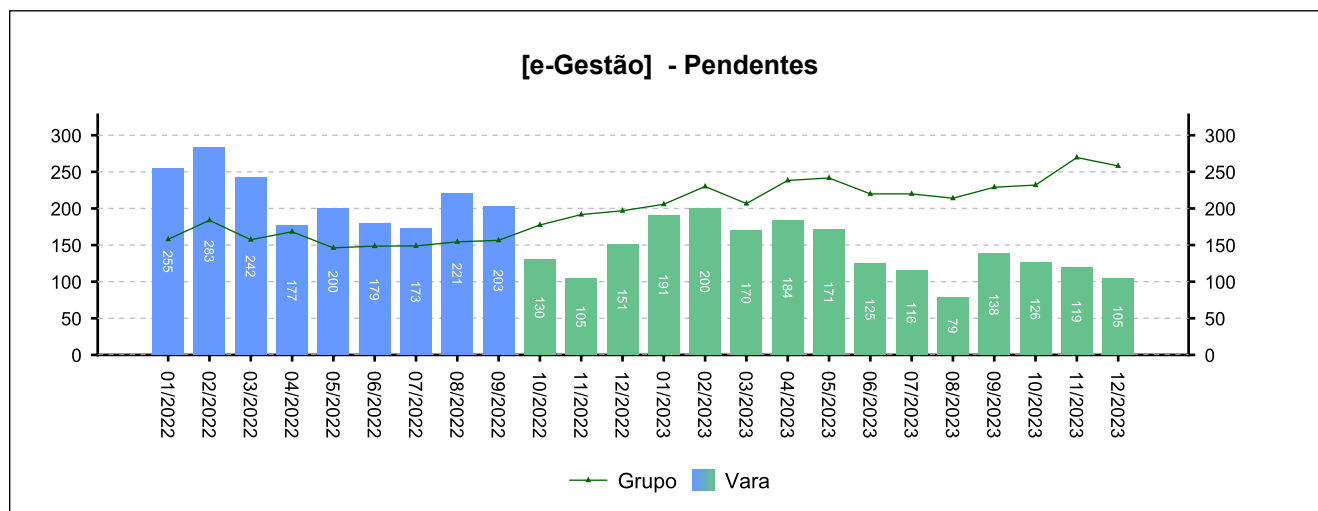




8 - RECURSOS

(fonte: e-Gestão)

8.1 - Recurso Ordinário





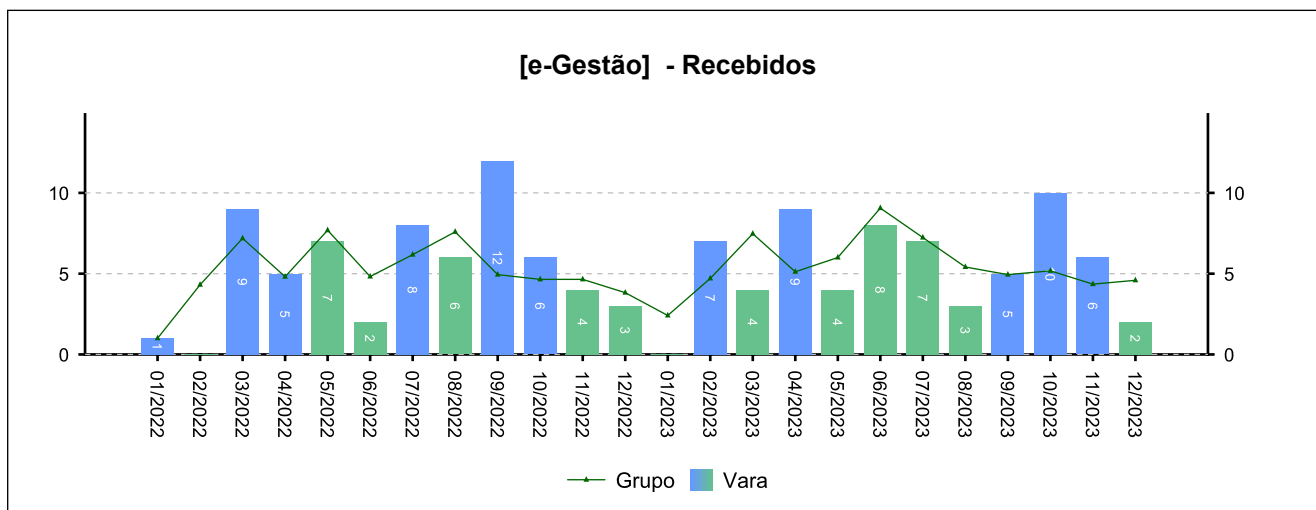
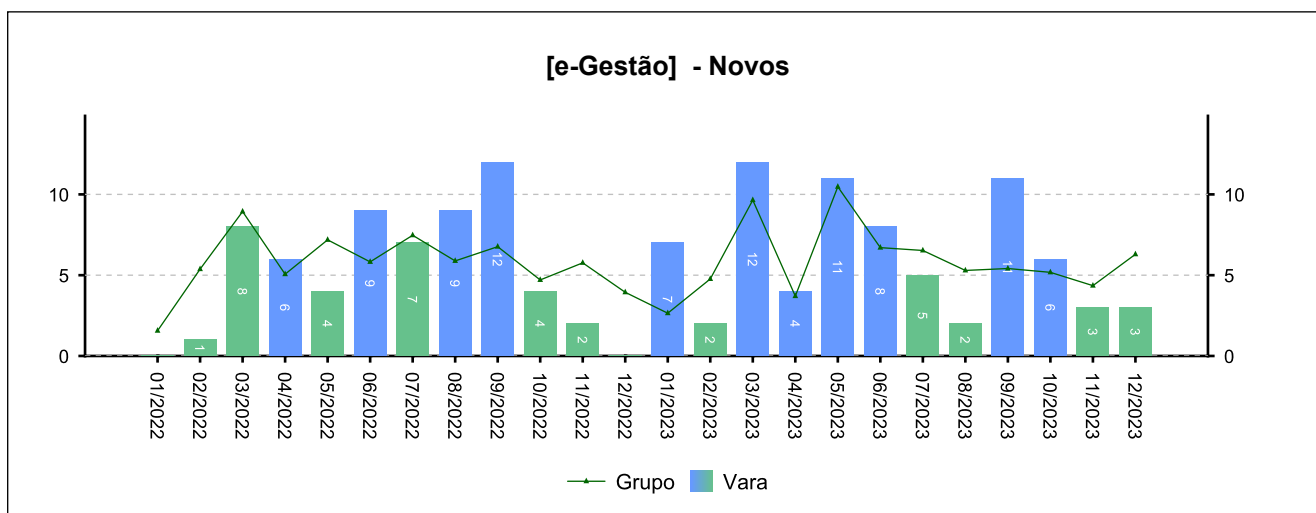
8 - RECURSOS

(fonte: e-Gestão)

8.2 - Recurso Adesivo

NOVOS	COM JUÍZO DE ADMISSIBILIDADE	SEM JUÍZO DE ADMISSIBILIDADE
74	65	2

Período: 01/2023 a 12/2023

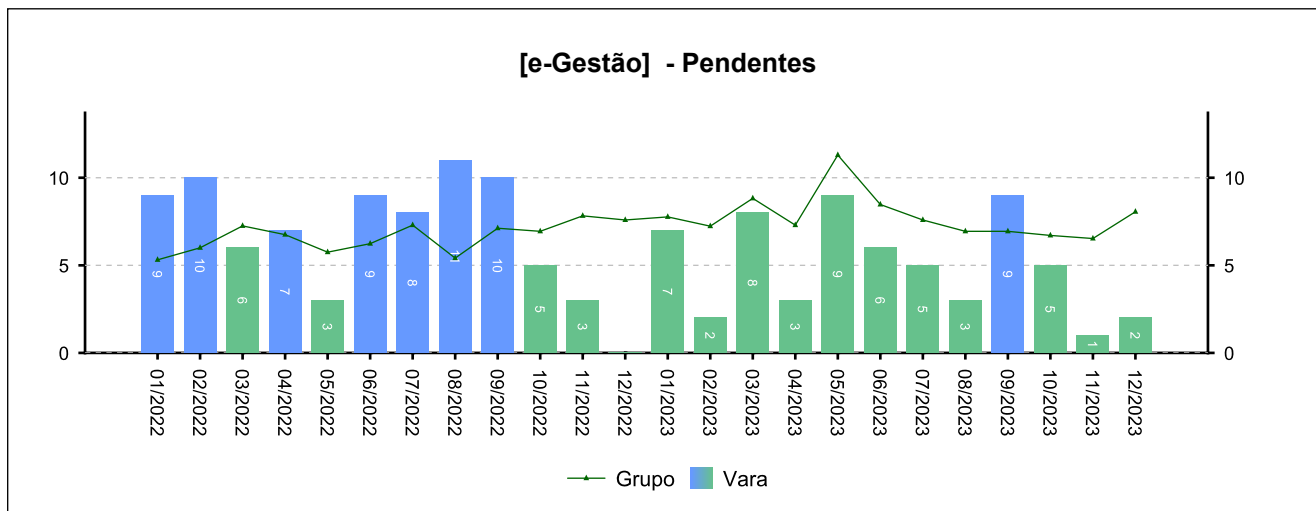




8 - RECURSOS

(fonte: e-Gestão)

8.2 - Recurso Adesivo





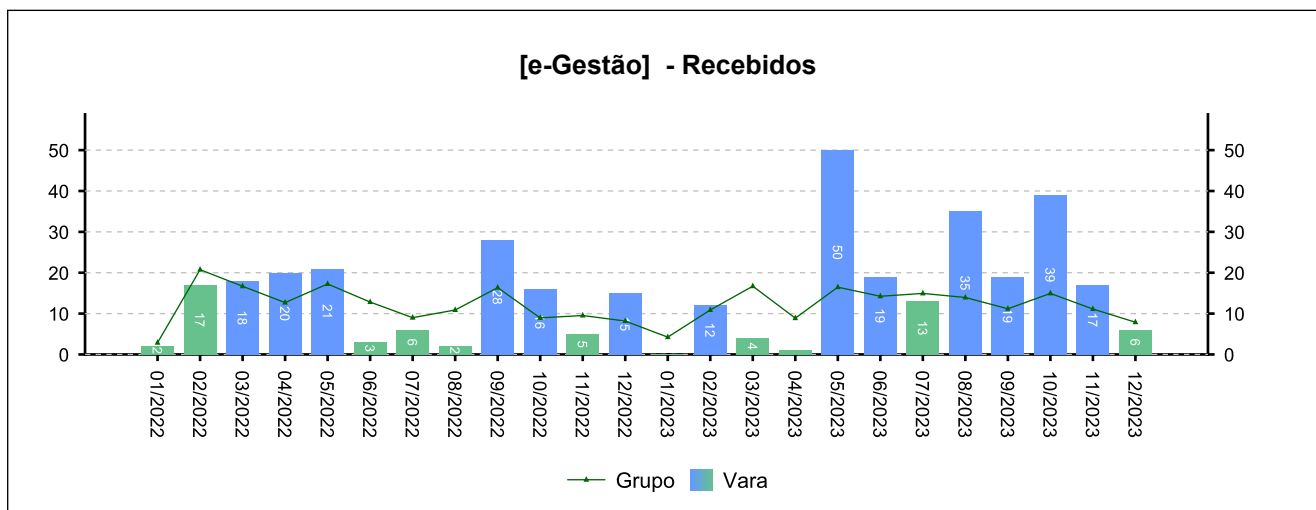
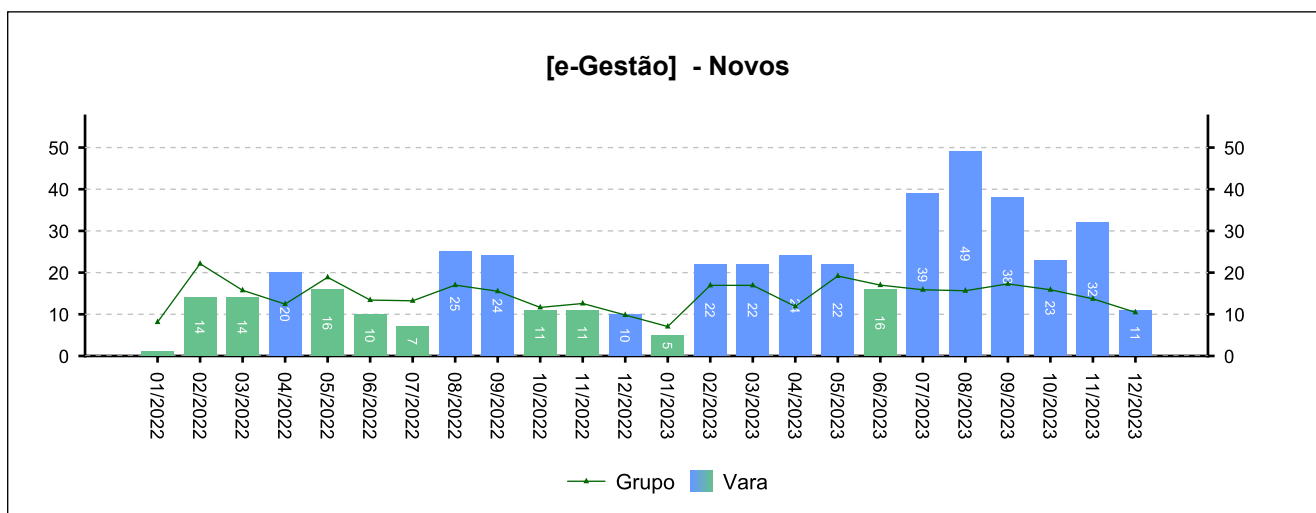
8 - RECURSOS

(fonte: e-Gestão)

8.3 - Agravo de petição

NOVOS	COM JUÍZO DE ADMISSIBILIDADE	SEM JUÍZO DE ADMISSIBILIDADE
303	215	8

Período: 01/2023 a 12/2023

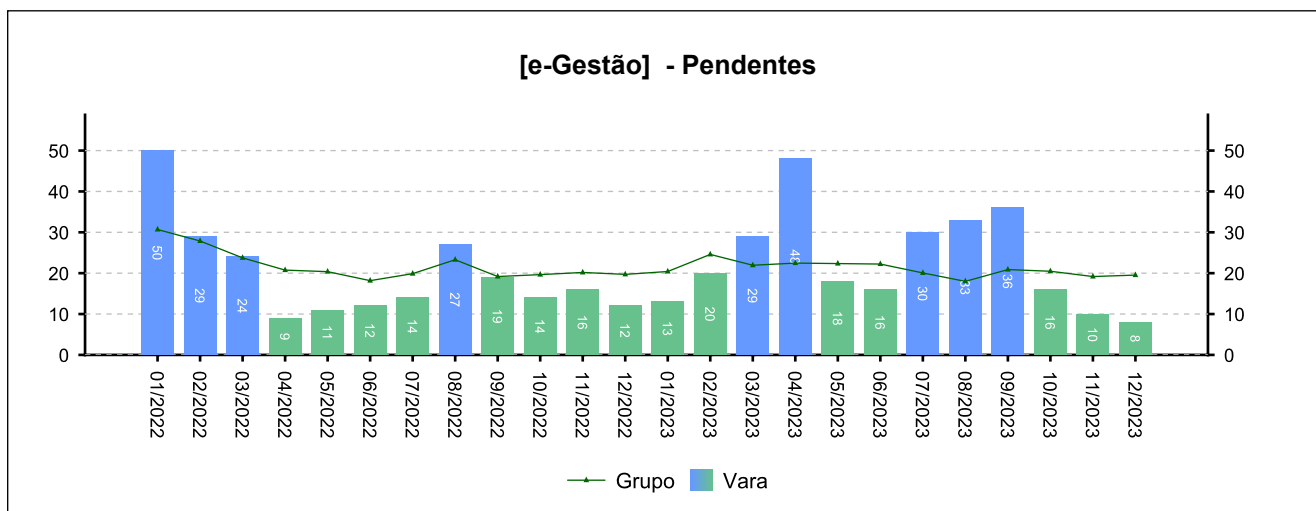




8 - RECURSOS

(fonte: e-Gestão)

8.3 - Agravo de petição





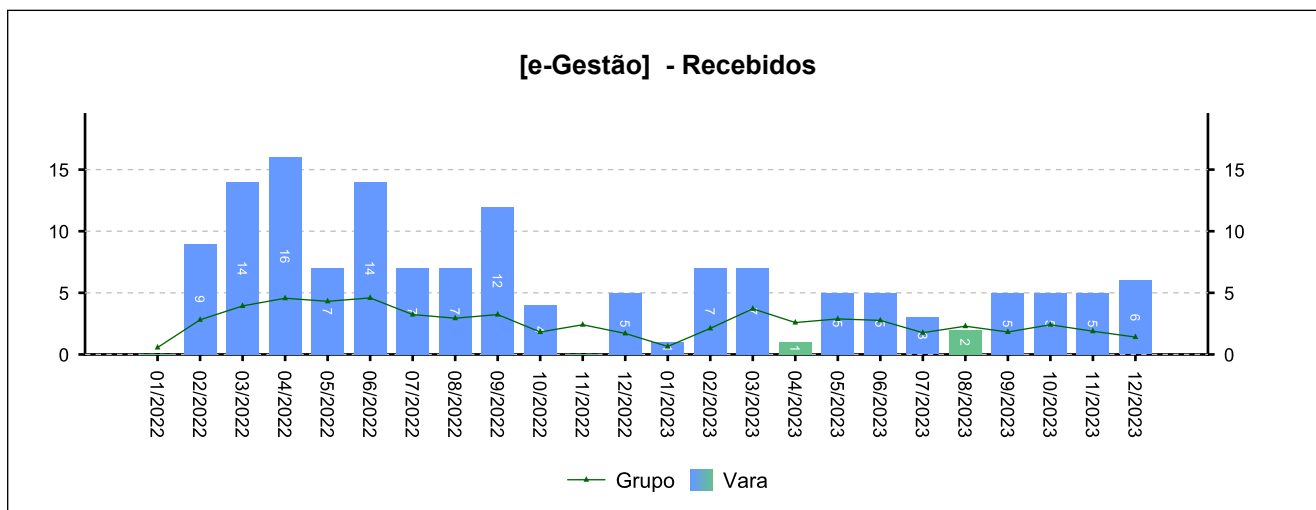
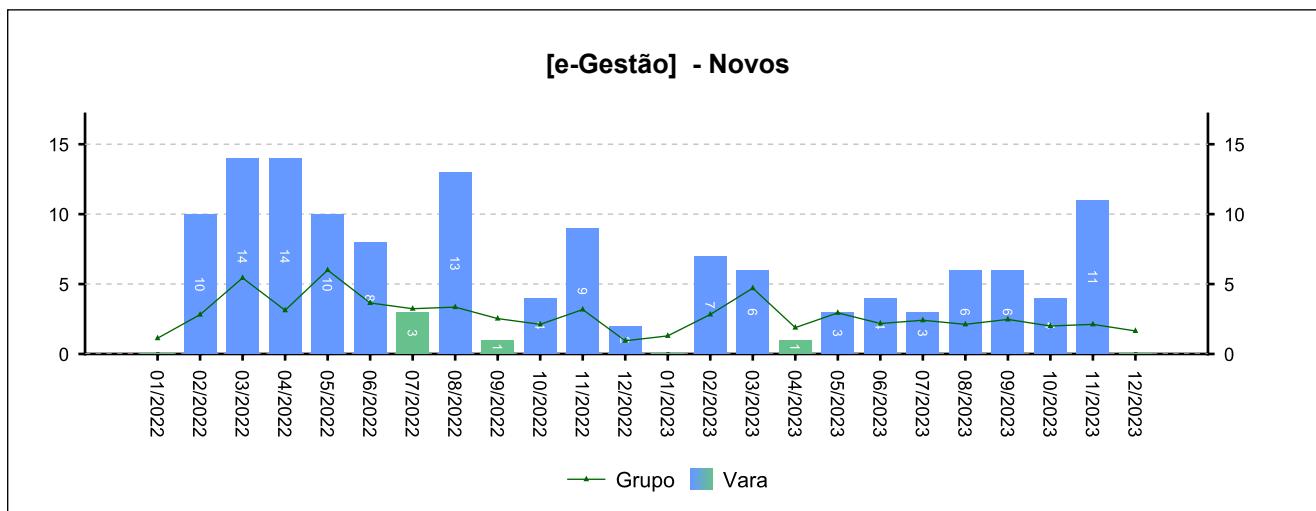
8 - RECURSOS

(fonte: e-Gestão)

8.4 - Agravo de Instrumento

NOVOS	COM JUÍZO DE ADMISSIBILIDADE	SEM JUÍZO DE ADMISSIBILIDADE
51	52	4

Período: 01/2023 a 12/2023

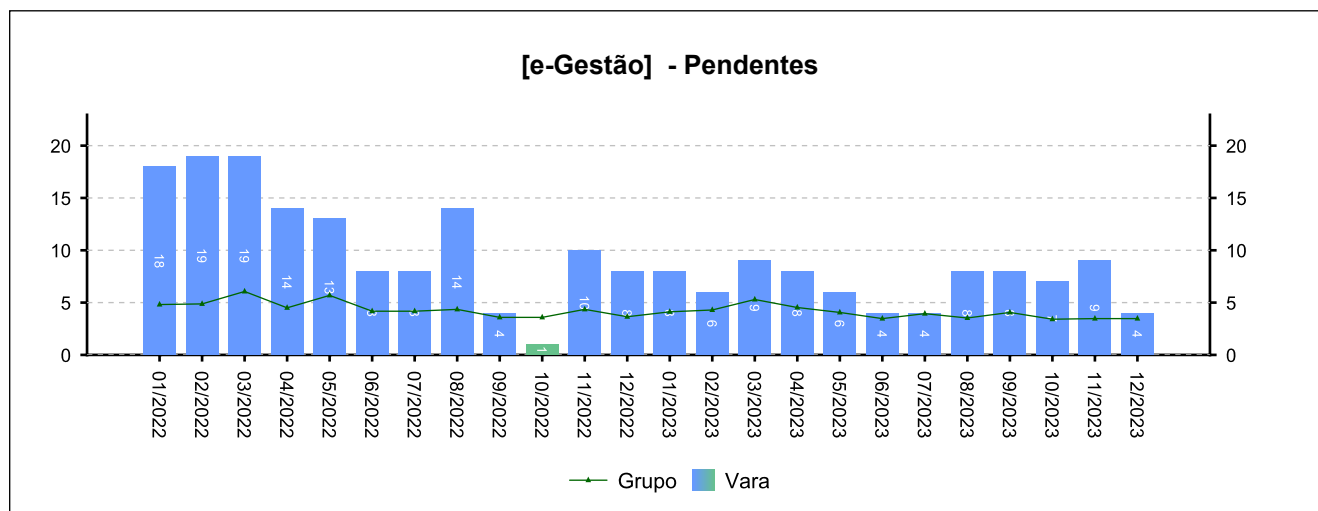




8 - RECURSOS

(fonte: e-Gestão)

8.4 - Agravo de Instrumento





8 - RECURSOS

(fonte: e-Gestão)

8.5 - Total de Recursos

NOVOS	COM JUÍZO DE ADMISSIBILIDADE	SEM JUÍZO DE ADMISSIBILIDADE
1.606	1.475	119
Período: 01/2023 a 12/2023		



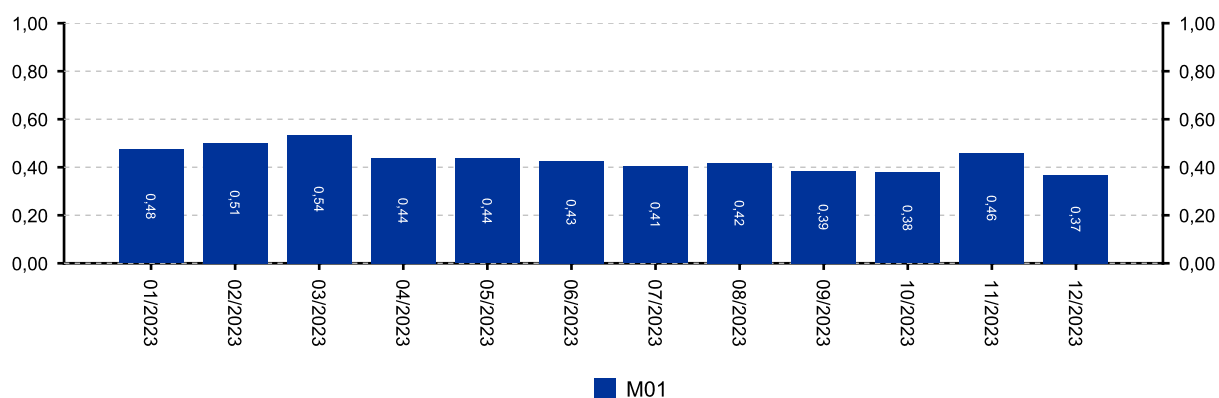
9 - ÍNDICE NACIONAL DE GESTÃO DE DESEMPENHO DA JUSTIÇA DO TRABALHO

[Voltar](#)

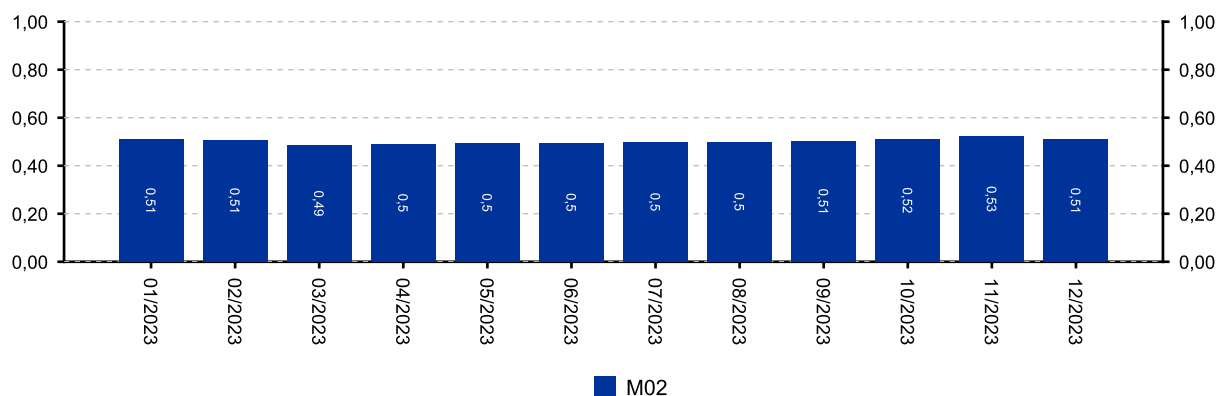
(fonte: e-SInCor - IGEST e Horus - TRT8)

DATA IGEST	M01	M02	M03	M04	M05	IGEST
10/2023	0,3782	0,5112	0,3730	0,4372	0,4583	0,4316
11/2023	0,4596	0,5226	0,3874	0,4263	0,4563	0,4504
12/2023	0,3674	0,5089	0,3960	0,4229	0,4544	0,4299

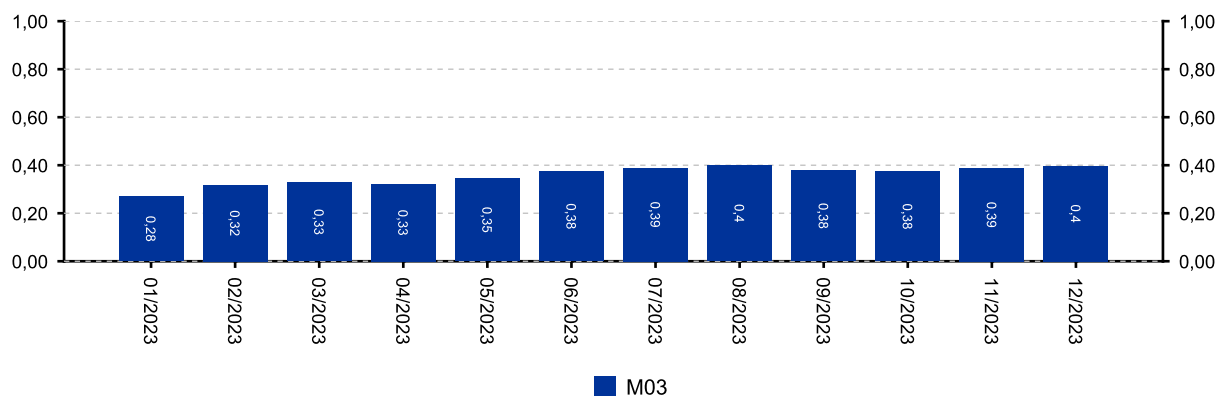
[IGEST] - Acervo



[IGEST] - Celeridade



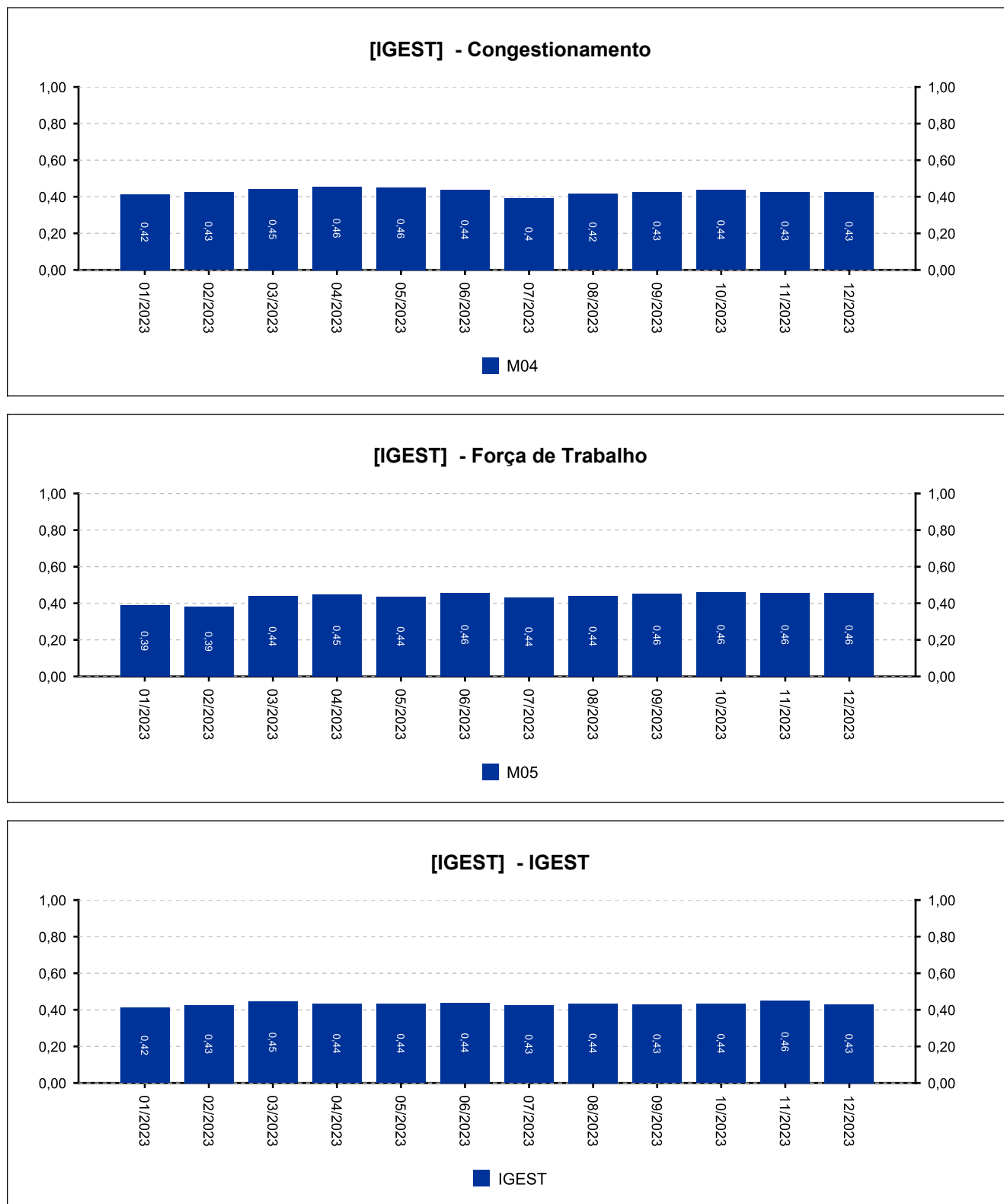
[IGEST] - Produtividade





9 - ÍNDICE NACIONAL DE GESTÃO DE DESEMPENHO DA JUSTIÇA DO TRABALHO

(fonte: e-SInCor - IGEST e Horus - TRT8)





10.1 - AFERIÇÃO DE RESULTADOS - SOLUCIONADOS [01/2023 a 12/2023]

(fonte: e-Gestão e Relatório de Aferição de Resultados)

[Voltar](#)

Processos - Informações Individuais	Quantidade	Média Mensal	
		Total	RARIA*
Processos solucionados - com exame de mérito (conciliações) [A]	753	62,8	24,0
Processos solucionados - com exame de mérito (exceto conciliações) [B]	1.275	106,3	40,7
Processos solucionados - com exame de mérito [A + B]	2.028	169,0	64,7
Processos solucionados - sem exame de mérito	207	17,3	6,6
Incidentes Processuais Resolvidos	1.249	104,1	39,9
Dias-Juiz	940	78,3	---

*Aferição de Resultado Individual Aproximado

Processos - Informações do Grupo	Quantidade	Média Mensal	
		Total	RARIA*
Processos solucionados - com exame de mérito (conciliações) [A]	14.700	72,1	34,5
Processos solucionados - com exame de mérito (exceto conciliações) [B]	23.363	114,5	54,9
Processos solucionados - com exame de mérito [A + B]	38.063	186,6	89,4
Processos solucionados - sem exame de mérito	4.100	20,1	9,6
Incidentes Processuais Resolvidos	15.771	77,3	37,0
Dias-Juiz	12.772	62,6	---

*Aferição de Resultado Individual Aproximado

Processos - Informações do TRT15	Quantidade	Média Mensal	
		Total	RARIA*
Processos solucionados - com exame de mérito (conciliações) [A]	95.470	52,0	31,3
Processos solucionados - com exame de mérito (exceto conciliações) [B]	133.328	72,6	43,8
Processos solucionados - com exame de mérito [A + B]	228.798	124,6	75,1
Processos solucionados - sem exame de mérito	28.998	15,8	9,5
Incidentes Processuais Resolvidos	95.638	52,1	31,4
Dias-Juiz	91.422	49,5	---

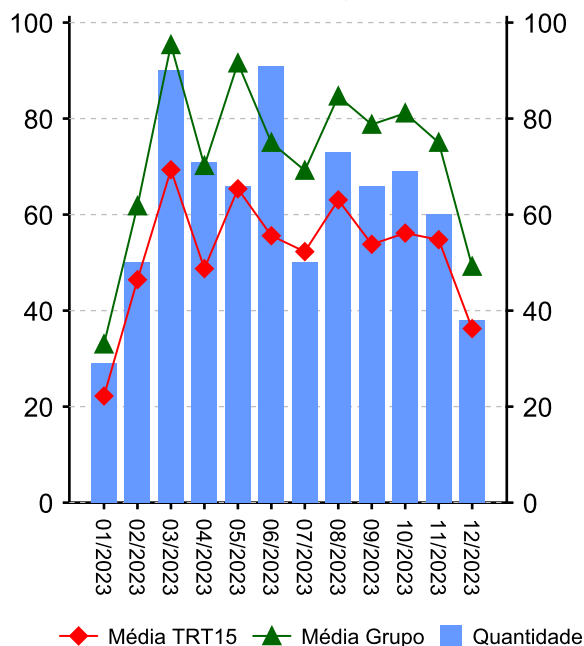
*Aferição de Resultado Individual Aproximado

10.1 - AFERIÇÃO DE RESULTADOS - SOLUCIONADOS [01/2023 a 12/2023]

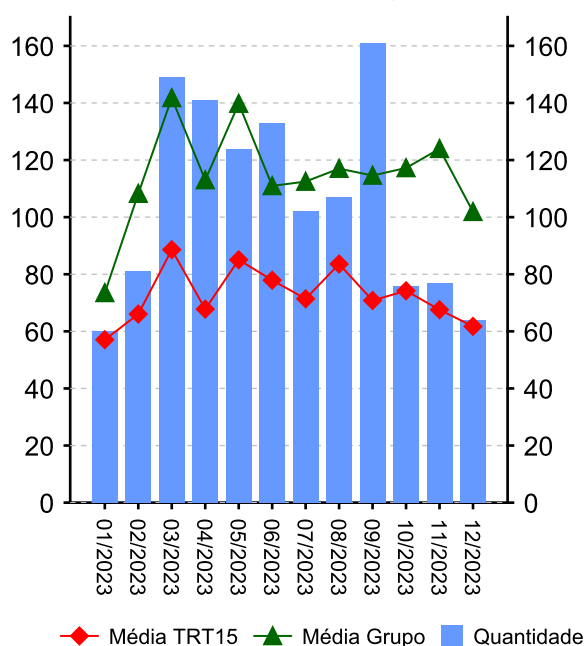
(fonte: e-Gestão e Relatório de Aferição de Resultados)

Resumo - Processos

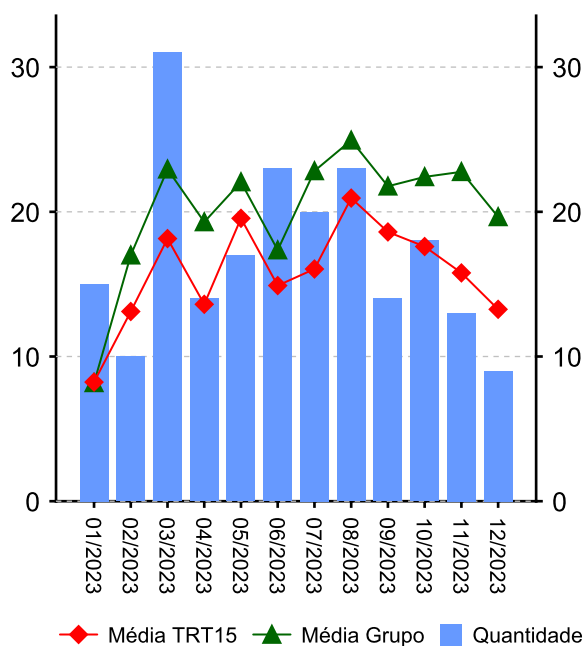
Processos Solucionados - com exame de mérito (conciliações)



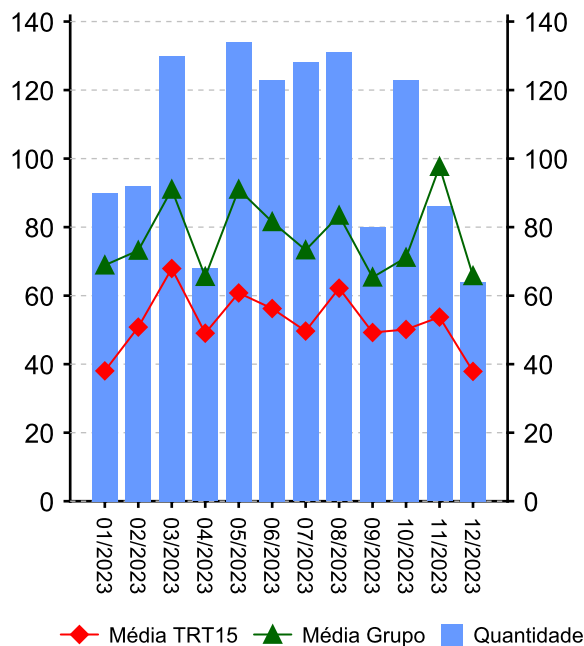
Processos Solucionados - com exame de mérito (exceto conciliações)



Processos Solucionados - sem exame de mérito



Incidentes Processuais Resolvidos





10.2 - AFERIÇÃO DE RESULTADOS - AUDIÊNCIAS [01/2023 a 12/2023]

(fonte: e-Gestão e Relatório de Aferição de Resultados)

Informações Individuais	Quantidade	Média Mensal	
		Total	RARIA*
Sessões de audiência realizadas - inicial	1.582	131,8	50,5
Sessões de audiência realizadas - instrução	1.077	89,8	34,4
Sessões de audiência realizadas - una	123	10,3	3,9
Sessões de audiência realizadas - conciliação na fase de conhecimento	123	10,3	3,9
Sessões de audiência realizadas - conciliação na fase de execução	156	13,0	5,0
Sessões de audiência realizadas - justificação prévia	0	0,0	0,0
Sessões de audiência realizadas - instrução e julgamento	0	0,0	0,0
Sessões de audiência realizadas - encerramento de instrução	0	0,0	0,0
Sessões de audiência realizadas - inquirição de testemunha (juízo	0	0,0	0,0
Sessões de audiência realizadas - una + instrução	1.200	100,0	38,3
Sessões de audiência realizadas - conciliação conhecimento + execução	279	23,3	8,9
Dias-Juiz	940	78,3	---

*Aferição de Resultado Individual Aproximado

Informações do Grupo	Quantidade	Média Mensal	
		Total	RARIA*
Dias-Juiz	12.772	62,6	---

Informações do TRT15	Quantidade	Média Mensal	
		Total	RARIA*
Dias-Juiz	91.422	49,5	---

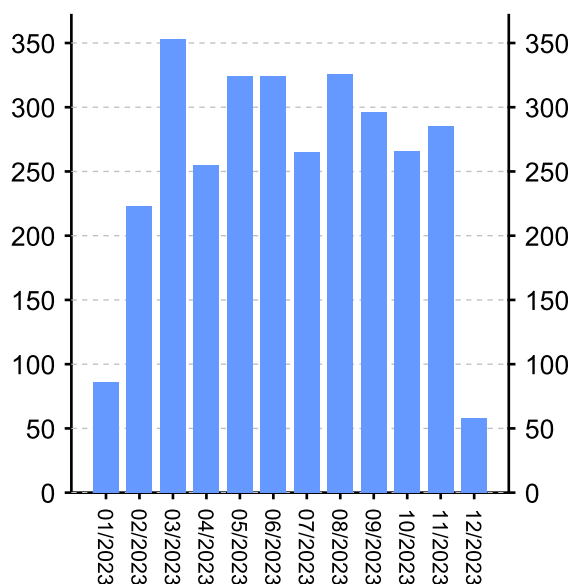


10.2 - AFERIÇÃO DE RESULTADOS - AUDIÊNCIAS [01/2023 a 12/2023]

(fonte: e-Gestão e Relatório de Aferição de Resultados)

Resumo - Audiências

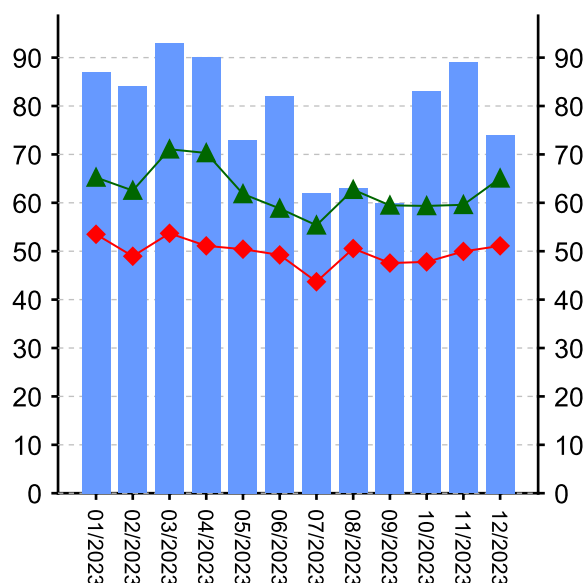
Audiências



■ Quantidade

Audiências	Conciliação Conhec.	Conciliação Exec.	Inicial	Instrução	UNA	Total
01/2023	0	3	51	32	0	86
02/2023	12	18	109	84	0	223
03/2023	11	17	176	149	0	353
04/2023	14	13	111	116	1	255
05/2023	6	18	177	123	0	324
06/2023	15	15	167	126	1	324
07/2023	12	25	123	94	11	265
08/2023	14	20	157	108	27	326
09/2023	10	14	168	87	17	296
10/2023	10	7	176	67	6	266
11/2023	12	1	166	68	38	285
12/2023	7	5	1	23	22	58
Total	123	156	1582	1077	123	3061

Dias-Juiz



◆ Média TRT15 ▲ Média Grupo ■ Dias-Juiz

Dias-Juiz

Mês/Ano	Qtd
01/2023	87
02/2023	84
03/2023	93
04/2023	90
05/2023	73
06/2023	82
07/2023	62
08/2023	63
09/2023	60
10/2023	83
11/2023	89
12/2023	74
Média Mensal	78,3



[Voltar](#)

11 - DISTRIBUIÇÃO PROCESSUAL

(fonte: e-Gestão)

ANO	QTD PROCESSOS
2020	2001
2021	2244
2022	1864
2023 (*)	2349
(*) Período: 01/2020 a 12/2023	



12 - ARRECADAÇÃO

(fonte: e-Gestão)

[Voltar](#)

CUSTAS E EMOLUMENTOS	IMPOSTO DE RENDA	CONTRIBUIÇÃO PREVIDENCIÁRIA
R\$ 240.822,30	R\$ 248.746,39	R\$ 5.165.718,43
Período: 01/2023 a 12/2023		



13 - PENDENTES DE SOLUÇÃO

(fonte: e-Gestão)

[Voltar](#)

ANO	PROCESSOS
2018	1
2019	6
2020	6
2021	35
2022	438
2023	1583

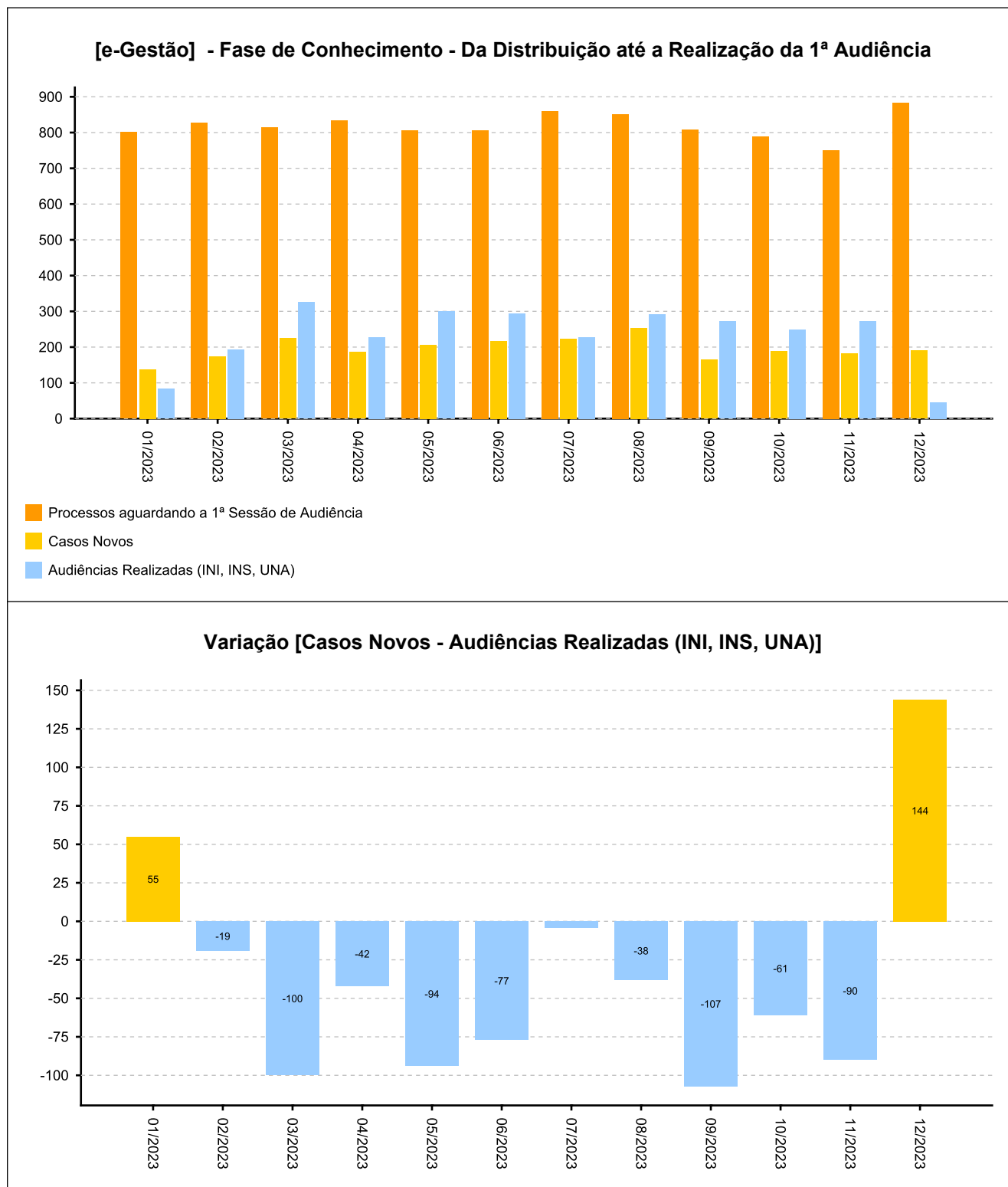
Período: até 12/2023



[Voltar](#)

14 - PAINEL DO CONHECIMENTO - DA DISTRIBUIÇÃO ATÉ 1ª AUDIÊNCIA [até 12/2023]

(fonte: e-Gestão)





14 - PAINEL DO CONHECIMENTO - DA DISTRIBUIÇÃO ATÉ 1ª AUDIÊNCIA [até 12/2023]

(fonte: e-Gestão)

