



RELATÓRIO CORREICIONAL

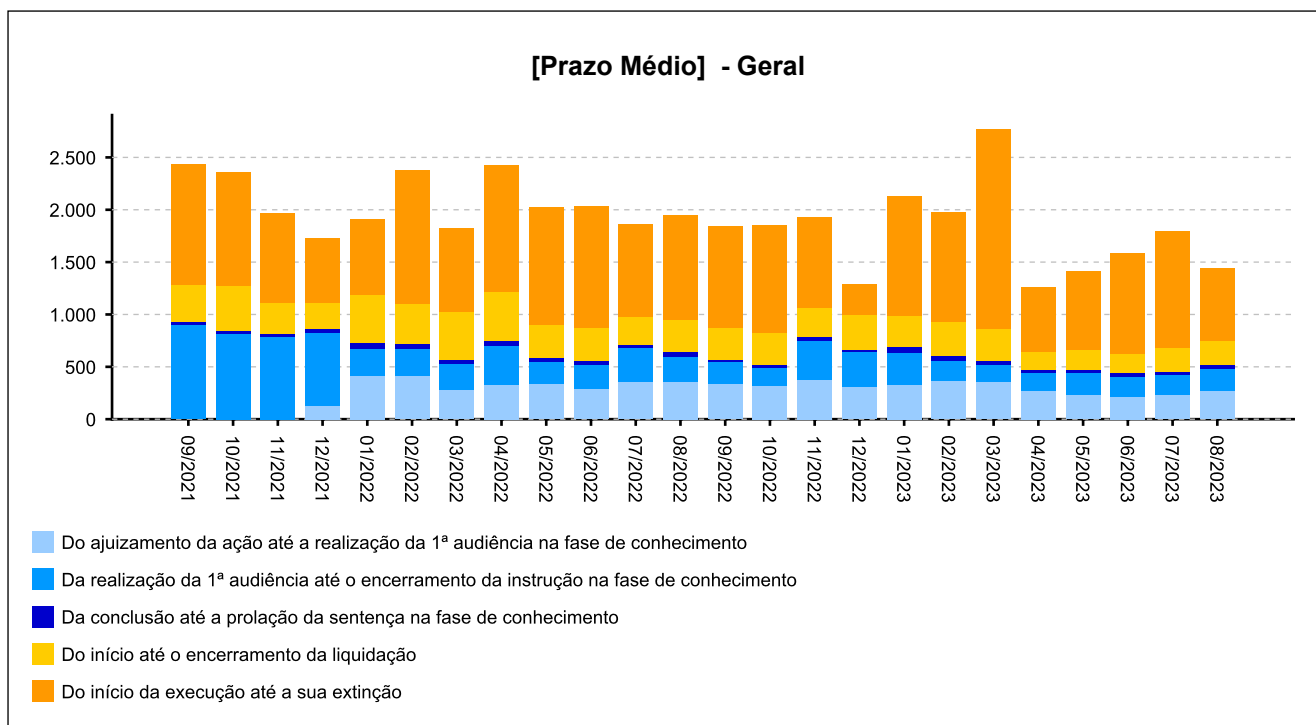
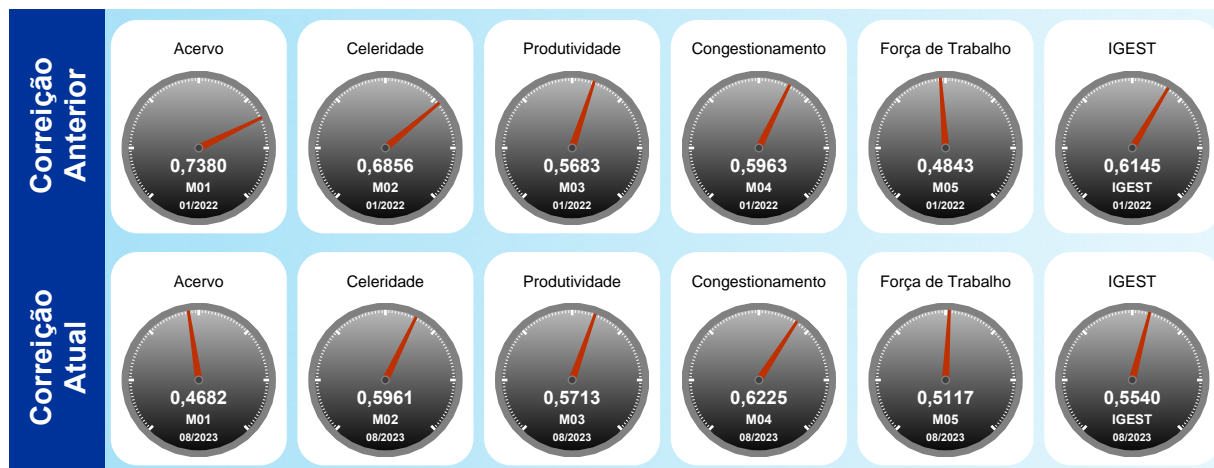
3ª VARA DO TRABALHO DE SÃO JOSÉ DOS CAMPOS - 0083
 [1501 a 2000 processos]



Utilize o leitor de QRCode de seu smartphone ou tablet e tenha acesso ao relatório no dispositivo móvel

INFORMAÇÕES DA UNIDADE:

Lei de Criação: 8.432/92
 Data de Instalação: 30/07/1993
 Data de Instalação do PJE: 02/07/2014
 Data da Última Correição: 09/03/2022





Índice

- [1 - TITULARIDADE](#)
- [2 - JUIZES AUXILIARES E SUBSTITUTOS](#)
- [3.1 - INFORMAÇÕES FUNCIONAIS - Lotação](#)
- [3.2 - INFORMAÇÕES FUNCIONAIS - Ausências, exceto férias](#)
- [3.3 - INFORMAÇÕES FUNCIONAIS - Estagiários](#)
- [3.4 - INFORMAÇÕES FUNCIONAIS - Ações de capacitação](#)
- [4 - QUADRO SINTÉTICO - FASES PROCESSUAIS](#)
- [5 - PRAZOS MÉDIOS](#)
- [6 - MAIORES TEMPOS DE TRAMITAÇÃO](#)
- [7 - INCIDENTES PROCESSUAIS](#)
- [8 - RECURSOS](#)
- [9 - ÍNDICE NACIONAL DE GESTÃO DE DESEMPENHO DA JUSTIÇA DO TRABALHO](#)
- [10 - AFERIÇÃO DE RESULTADOS](#)
- [11 - METAS NACIONAIS](#)
- [12 - ARRECADAÇÃO](#)
- [13 - PENDENTES DE SOLUÇÃO](#)
- [14 - PAINEL DO CONHECIMENTO - DA DISTRIBUIÇÃO ATÉ 1ª AUDIÊNCIA](#)



1 - TITULARIDADE:

(fonte: e-Correição Adm e Assessoria de Apoio aos Magistrados)

[Voltar](#)

JUIZ TITULAR	TITULAR DESDE
ANTONIA SANT ANA	23/11/1999

Afastamentos:

PERÍODO	MOTIVO
14/03/2022 a 18/03/2022	COMPENSAÇÃO MAG RI 1996 - INDETERMINADO
31/05/2022 a 29/06/2022	FÉRIAS
14/09/2022 a 03/10/2022	FÉRIAS
29/03/2023 a 31/03/2023	COMPENSAÇÃO MAGISTRADO - PLANTÃO
03/04/2023 a 04/04/2023	COMPENSAÇÃO MAGISTRADO - PLANTÃO
10/05/2023 a 23/05/2023	LICENÇA PARA TRATAMENTO DE SAÚDE - MAGISTRADO -
24/05/2023 a 24/05/2023	LICENÇA PARA TRATAMENTO DE SAÚDE - MAGISTRADO -
25/05/2023 a 08/06/2023	LICENÇA PARA TRATAMENTO DE SAÚDE - MAGISTRADO -
09/06/2023 a 30/06/2023	LICENÇA PARA TRATAMENTO DE SAÚDE - MAGISTRADO -
03/07/2023 a 19/07/2023	LICENÇA PARA TRATAMENTO DE SAÚDE - MAGISTRADO -
20/07/2023 a 18/08/2023	FÉRIAS



2 - JUIZES AUXILIARES E SUBSTITUTOS [01/03/2022 a 16/10/2023]:

[Voltar](#)

(fonte: e-Correição Adm e Assessoria de Apoio aos Magistrados)

NOME	PERÍODO
ALEXANDRE KLIMAS	17/10/2022 a 05/11/2022

Afastamentos: Não houve

NOME	PERÍODO
BIANCA CABRAL DORICCI	06/12/2022 a 19/12/2022

Afastamentos: Não houve

NOME	PERÍODO
CLEA RIBEIRO	07/01/2023 a 18/10/2023

Afastamentos:

PERÍODO	MOTIVO
07/01/2023 a 18/10/2023	CONVOCAÇÃO TRT - SUBSTITUIR - EM VIRTUDE DE
23/03/2023 a 23/03/2023	LICENÇA PARA TRATAMENTO DE SAÚDE - MAGISTRADO -
22/04/2023 a 11/05/2023	FÉRIAS
31/05/2023 a 02/06/2023	LICENÇA TRATAMENTO PESSOA DA FAMÍLIA - MAGISTRADO -
11/09/2023 a 30/09/2023	FÉRIAS

NOME	PERÍODO
FABIO CESAR VICENTINI	16/11/2022 a 25/11/2022

Afastamentos: Não houve

NOME	PERÍODO
JOSE RODRIGUES DA SILVA NETO	16/11/2022 a 19/12/2022

Afastamentos:

PERÍODO	MOTIVO
16/11/2022 a 19/12/2022	CONVOCAÇÃO TRT - SUBSTITUIR - EM VIRTUDE DE
20/11/2022 a 26/11/2022	LICENÇA PARA TRATAMENTO DE SAÚDE - MAGISTRADO -



2 - JUIZES AUXILIARES E SUBSTITUTOS [01/03/2022 a 16/10/2023]:

(fonte: e-Correição Adm e Assessoria de Apoio aos Magistrados)

NOME	PERÍODO
LEANDRO RENATO CATELAN ENCINAS	04/08/2022 a 04/08/2022
LEANDRO RENATO CATELAN ENCINAS	05/08/2022 a 07/08/2022

Afastamentos: Não houve

NOME	PERÍODO
LUCAS CILLI HORTA	09/03/2022 a 13/03/2022
LUCAS CILLI HORTA	15/07/2022 a 03/08/2022
LUCAS CILLI HORTA	15/08/2022 a 03/09/2022
LUCAS CILLI HORTA	06/11/2022 a 15/11/2022

Afastamentos: Não houve

NOME	PERÍODO
LUIZA HELENA ROSON	09/03/2022 a 13/03/2022

Afastamentos:

PERÍODO	MOTIVO
09/03/2022 a 11/03/2022	COMPENSAÇÃO MAG RI 1996 - INDETERMINADO

NOME	PERÍODO
MATEUS CARLESSO DIOGO	14/03/2022 a 18/03/2022
MATEUS CARLESSO DIOGO	19/03/2022 a 20/03/2022

Afastamentos: Não houve

NOME	PERÍODO
PEDRO HENRIQUE BARBOSA SALGADO DE OLIVEIRA	26/05/2022 a 29/05/2022

Afastamentos: Não houve



2 - JUIZES AUXILIARES E SUBSTITUTOS [01/03/2022 a 16/10/2023]:

(fonte: e-Correição Adm e Assessoria de Apoio aos Magistrados)

NOME	PERÍODO
SIUMARA JUNQUEIRA DE OLIVEIRA	07/01/2022 a 18/10/2023

Afastamentos:

PERÍODO	MOTIVO
05/07/2022 a 03/08/2022	FÉRIAS
16/11/2022 a 15/12/2022	FÉRIAS
17/07/2023 a 15/08/2023	FÉRIAS



3 - INFORMAÇÕES FUNCIONAIS

[Voltar](#)

3.1 - Lotação [31/08/2023]:

(fonte: e-Correição Adm e Coordenadoria de Provimento e Vacância)

NOME	CARGO	FUNÇÃO COMISSONADA	EXERCÍCIO NA LOTAÇÃO
DANIELA MONTEMOR CABRAL	REQ	FC-05 ASSISTENTE DE JUIZ	null
ELISA IURIE FUKUDA CURSINO	REQ	FC-01 EXECUTANTE	31/01/2000
GENI APARECIDA SOARES	TJA	FC-04 SECRETARIO DE AUDIENCIA	null
GUILHERME HENRIQUE PEREIRA	AJA	FC-05 ASSISTENTE DE DIRETOR DE SECRETARIA	02/08/2004
NELSON LUIZ SANTOS	TJA	FC-04 CALCULISTA	24/05/1995
PAULO ALEXANDRE MATHEO PRIANTI CHAVES	AJJ	CJ-03 DIRETOR DE SECRETARIA DE VT	25/04/1995
RAQUEL BRUM CARVALHO	TJA	FC-02 ASSISTENTE	null
TOTAL DE SERVIDORES DO QUADRO			5
TOTAL DE SERVIDORES EXTRA-QUADRO			2



[Voltar](#)

3 - INFORMAÇÕES FUNCIONAIS

3.2 - Ausências, exceto férias [03/2022 a 08/2023]:
(fonte: e-Correição Adm e Coordenadoria de Provimento e Vacância)

MOTIVO	DIAS
AFASTAMENTO PARA CURSOS, CONGRESSOS E AFINS - SEM INTERRUÇÃO DE BENEFÍCIOS	2
FOLGA COMPENSATÓRIA - INDETERMINADO	18
LICENÇA PARA TRATAMENTO DE SAÚDE - SERVIDOR RPPS - ATÉ 24 MESES	15
TOTAL	35



3 - INFORMAÇÕES FUNCIONAIS

[Voltar](#)

3.3 - Estagiários [31/08/2023]:

(fonte: e-Correição Adm e Área de Controle de Estágio e Voluntariado)

NOME	ÓRGÃO CONVENIADO	INÍCIO DO ESTÁGIO
JOANA DE BRITO OLIVEIRA	CENTRO DE INTEGRAÇÃO EMPRESA ESCOLA	01/04/2022



3 - INFORMAÇÕES FUNCIONAIS

[Voltar](#)

3.4 - Ações de capacitação [03/2022 a 08/2023]: (fonte: e-Correição Adm e Escola Judicial)

JUIZES	HORAS
ANTONIA SANT ANA	162
CLEA RIBEIRO	12
LUCAS CILLI HORTA	12
SIUMARA JUNQUEIRA DE OLIVEIRA	136

SERVIDORES	HORAS
DANIELA MONTEMOR CABRAL	10
ELISA IURIE FUKUDA CURSINO	4
GENI APARECIDA SOARES	21
GUILHERME HENRIQUE PEREIRA	2
NELSON LUIZ SANTOS	2
PAULO ALEXANDRE MATHEO PRIANTI CHAVES	35
RAQUEL BRUM CARVALHO	30

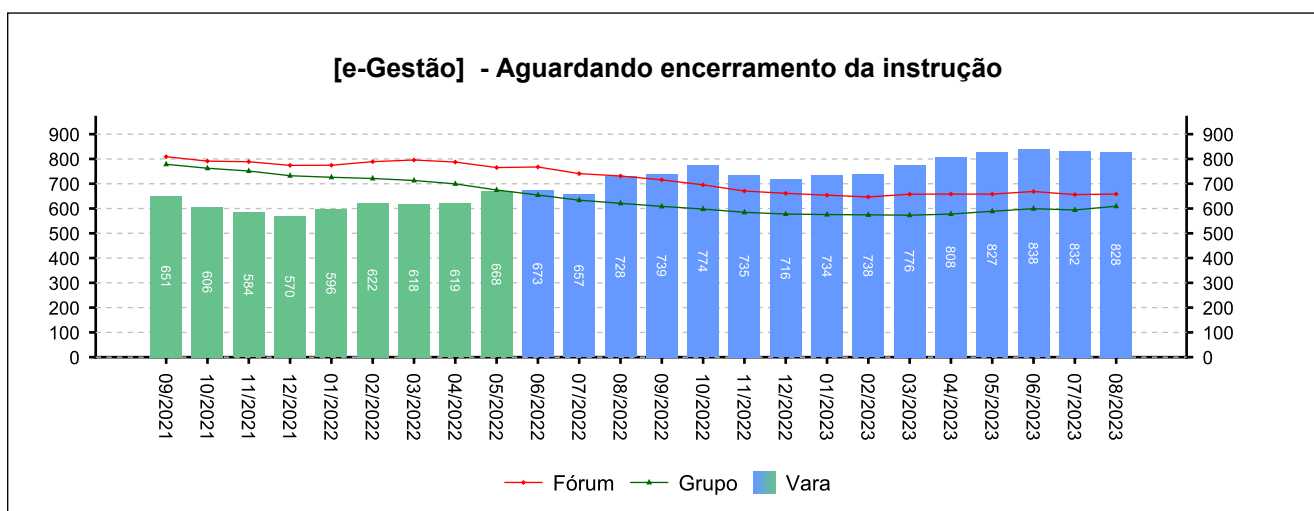
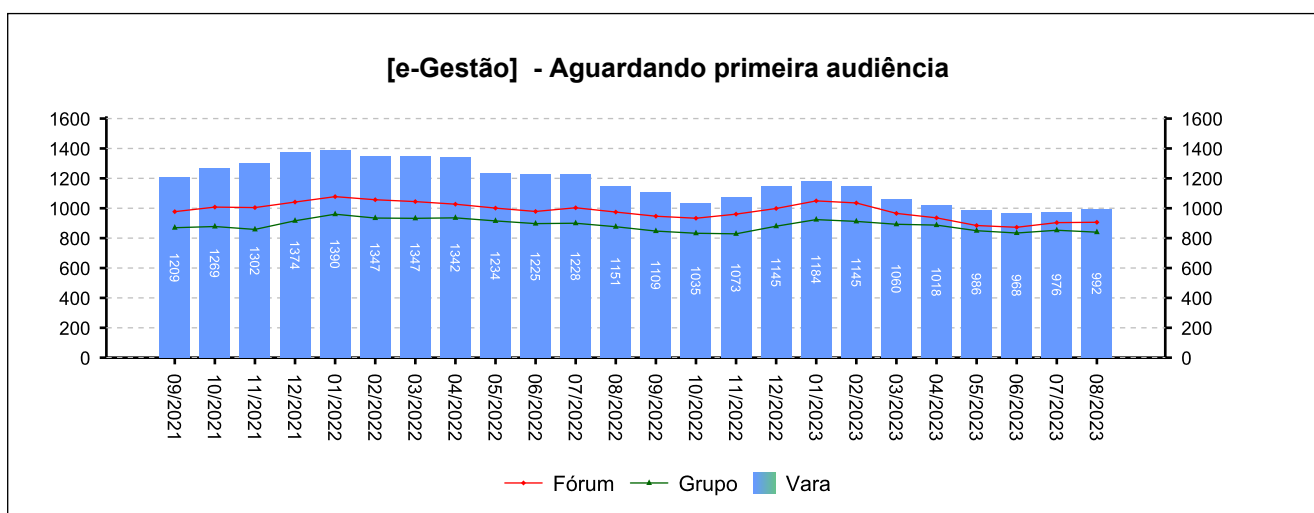
4 - QUADRO SINTÉTICO - FASES PROCESSUAIS

(fonte: e-Gestão e IGEST)

4.1 - Fase de Conhecimento

SITUAÇÃO	QTDE	MÉD. GRP	MÉD. FRM
Aguardando primeira audiência	992	840	906
Aguardando encerramento da instrução	828	609	658
Aguardando prolação de sentença	127	129	160
Aguardando cumprimento de acordo	58	120	58
Solucionados pendentes de finalização na fase	1.859	1.510	1.929
Pendentes de finalização	3.864	3.208	3.711

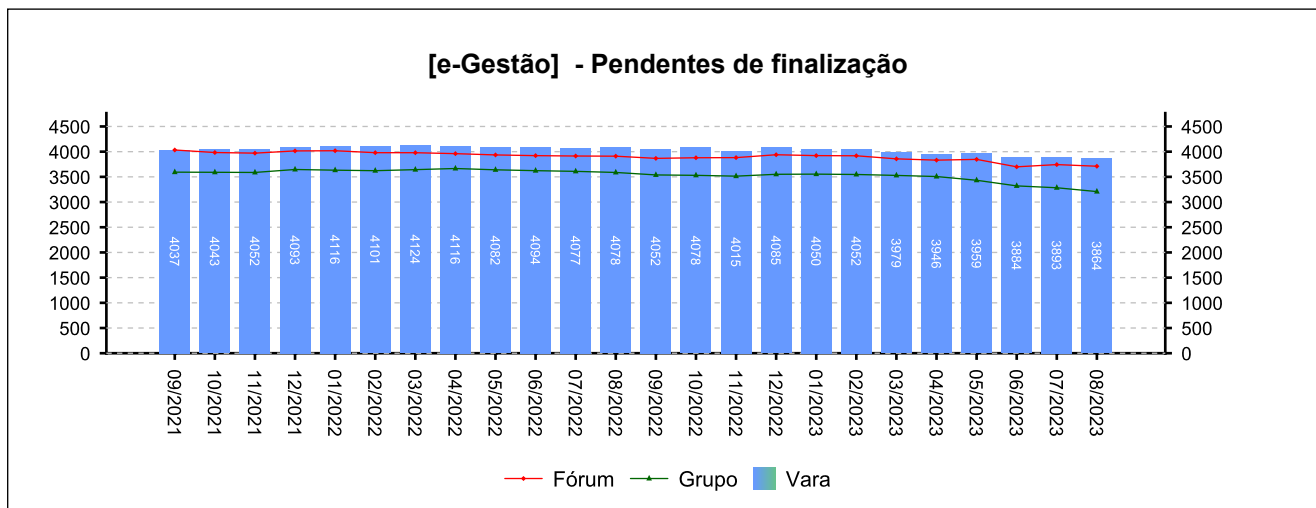
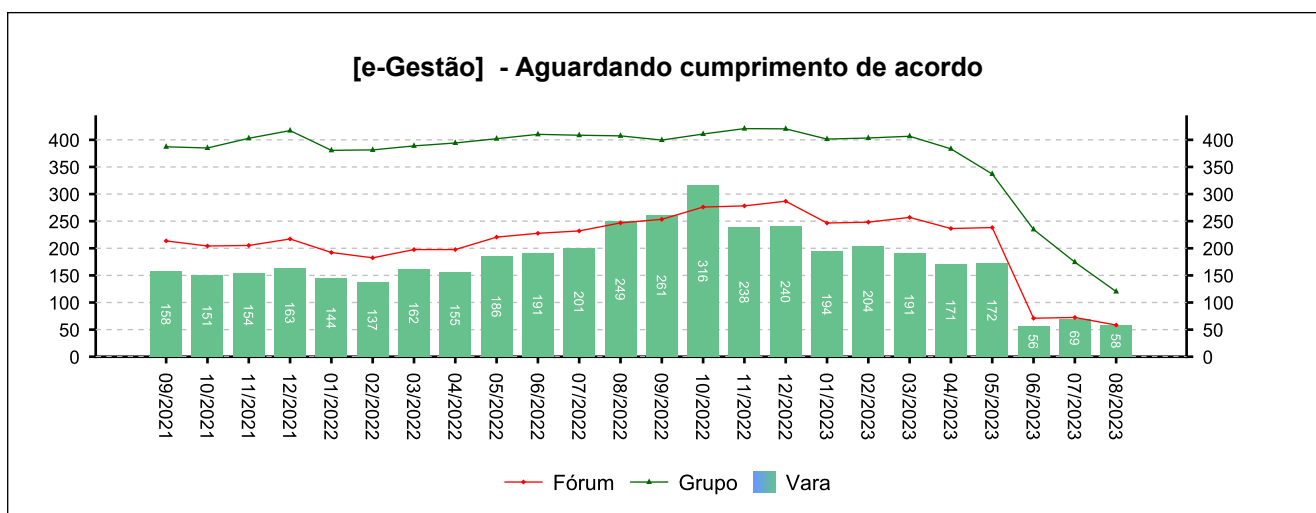
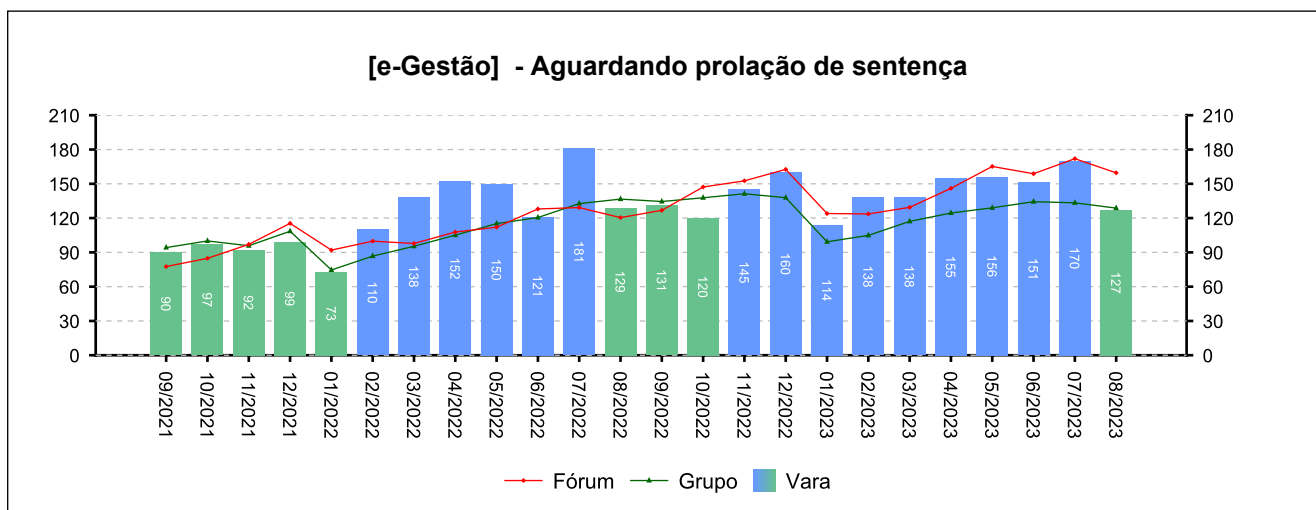
Período: 03/2022 a 08/2023



4 - QUADRO SINTÉTICO - FASES PROCESSUAIS

(fonte: e-Gestão e IGEST)

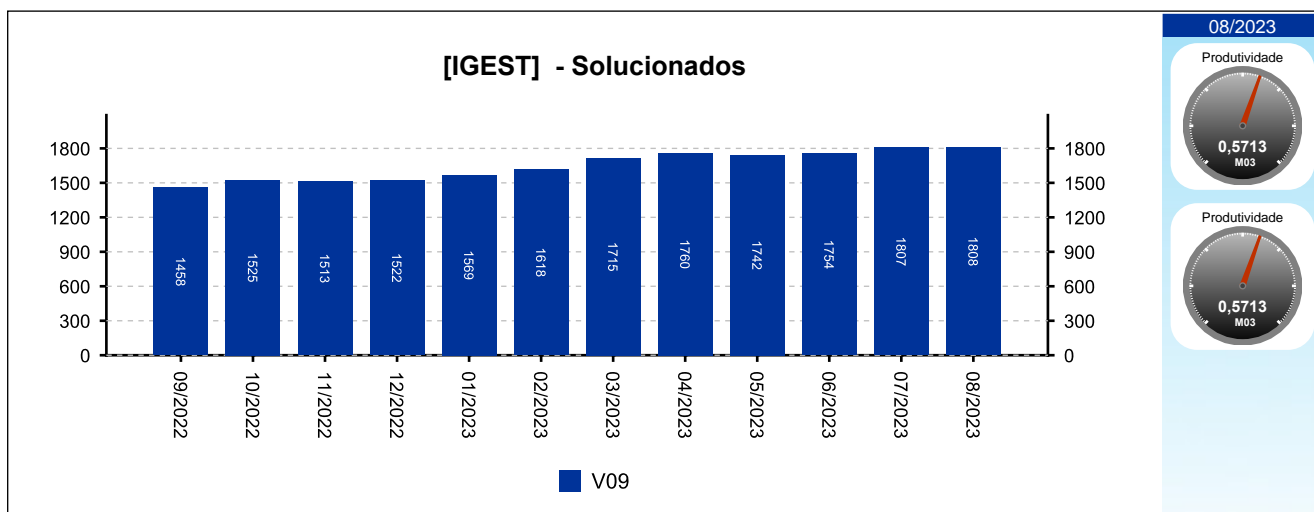
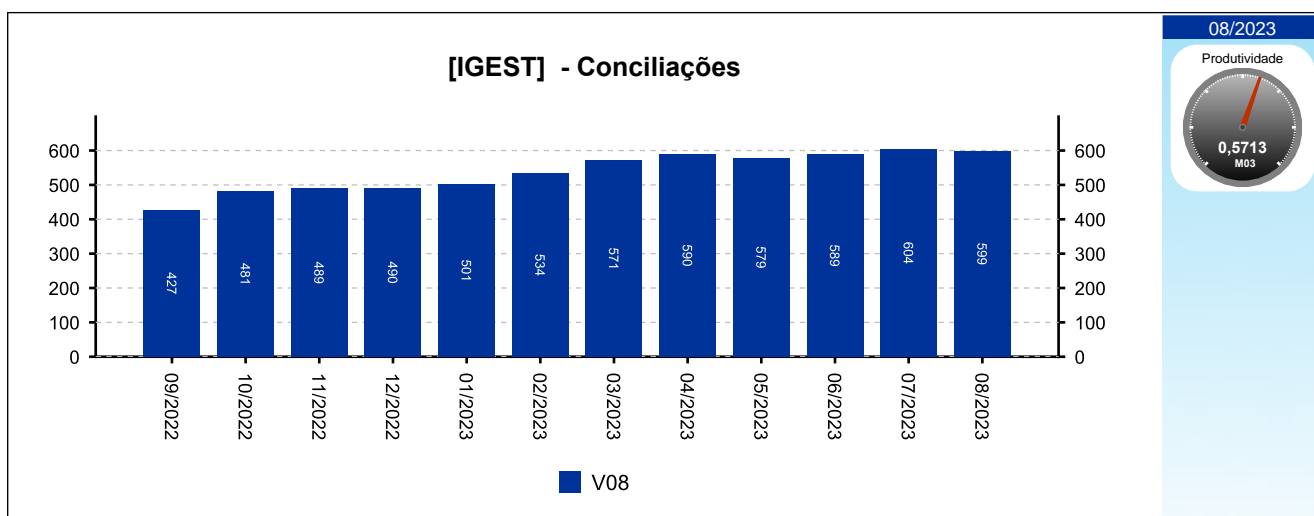
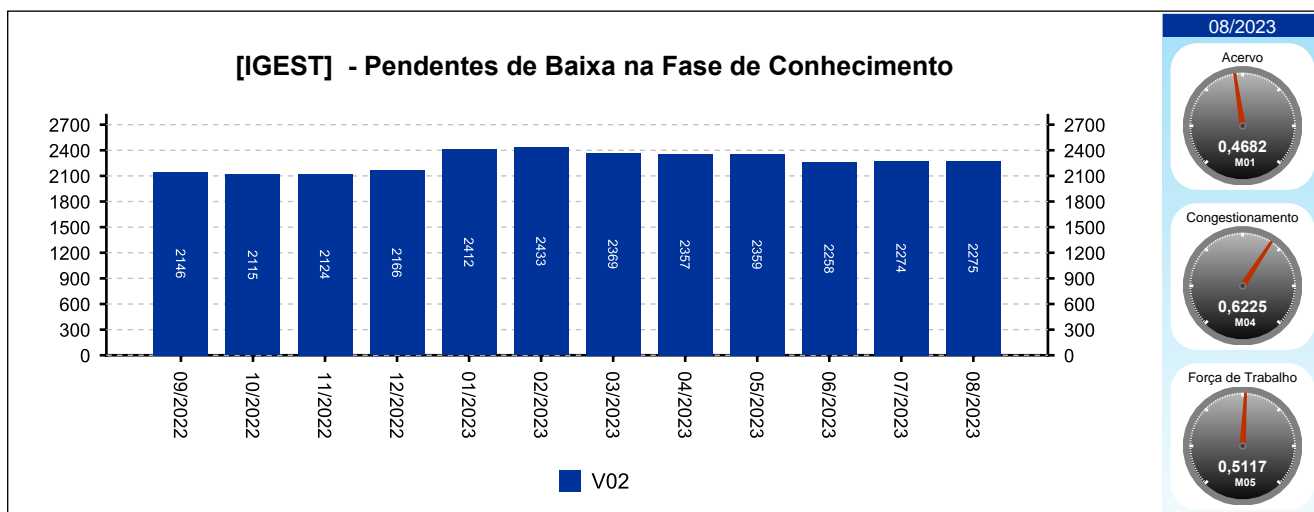
4.1 - Fase de Conhecimento



4 - QUADRO SINTÉTICO - FASES PROCESSUAIS

(fonte: e-Gestão e IGEST)

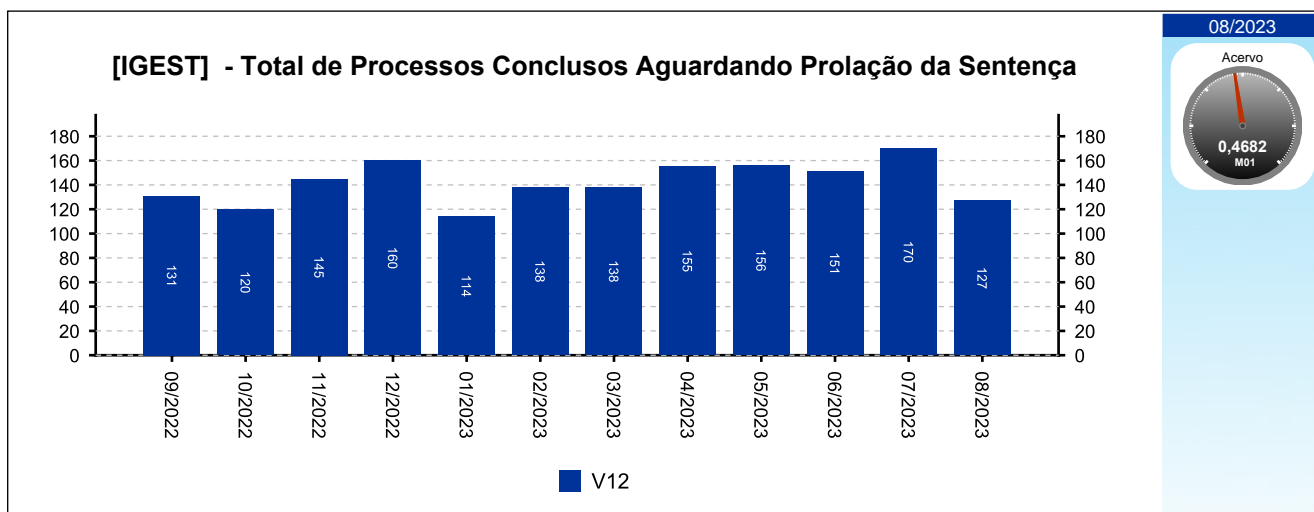
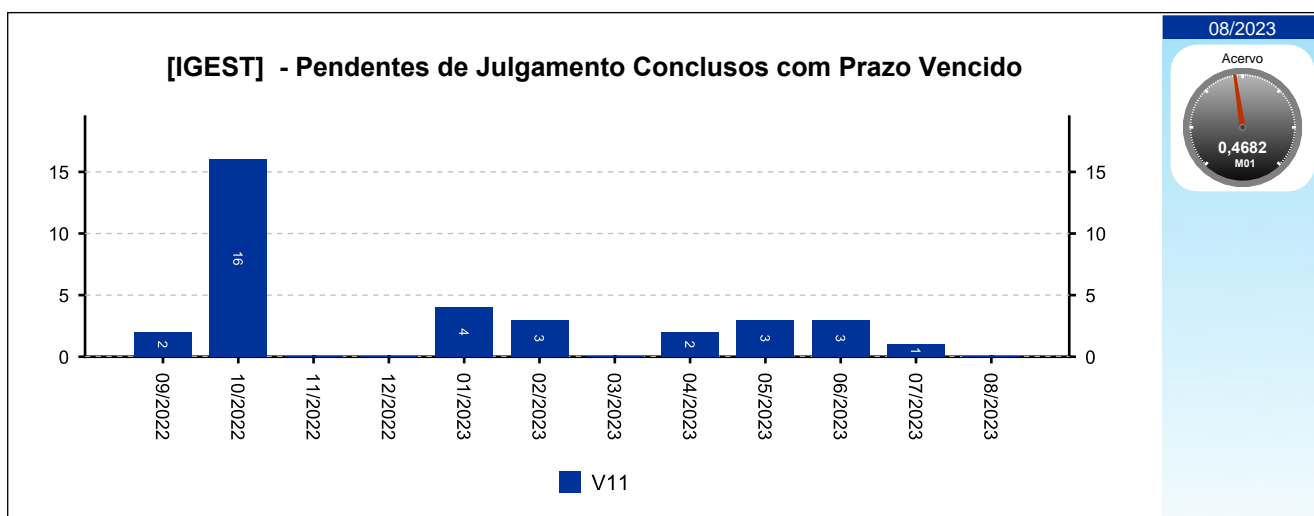
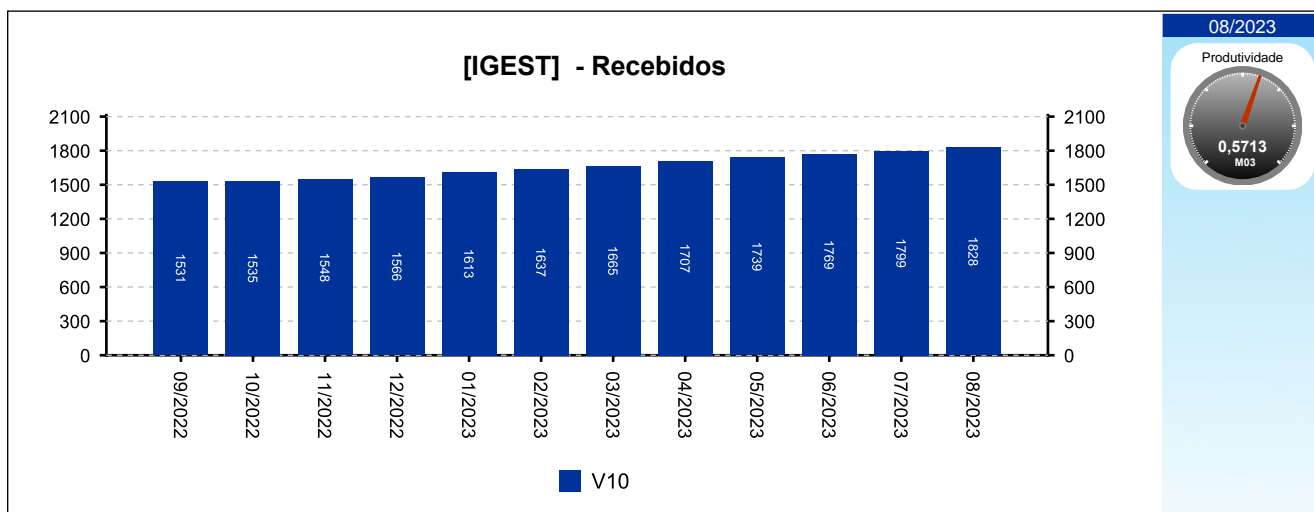
4.1 - Fase de Conhecimento



4 - QUADRO SINTÉTICO - FASES PROCESSUAIS

(fonte: e-Gestão e IGEST)

4.1 - Fase de Conhecimento

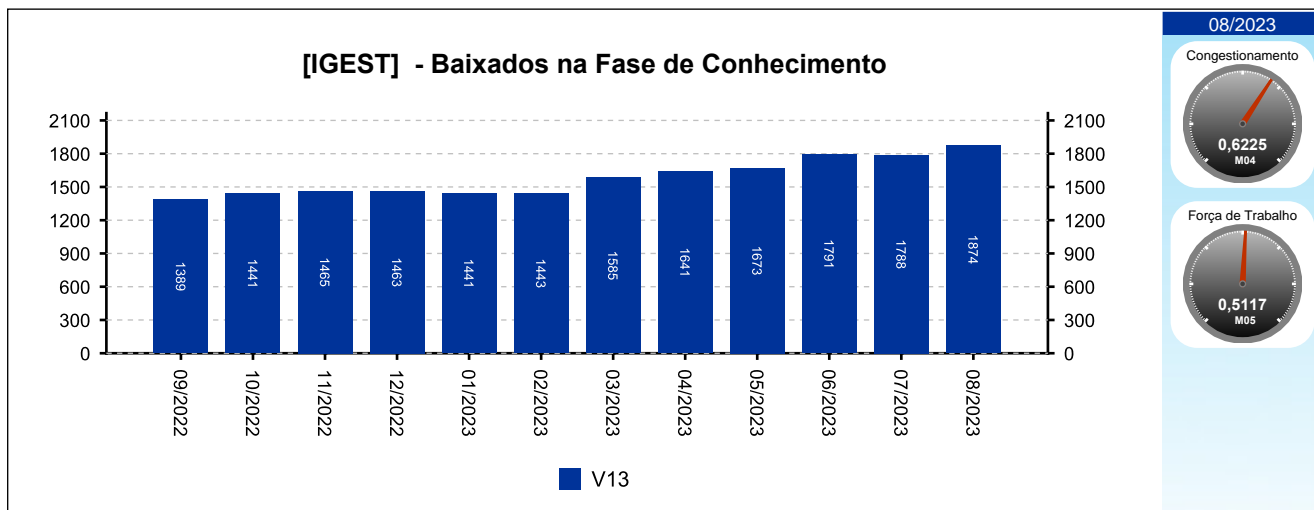




4 - QUADRO SINTÉTICO - FASES PROCESSUAIS

(fonte: e-Gestão e IGEST)

4.1 - Fase de Conhecimento





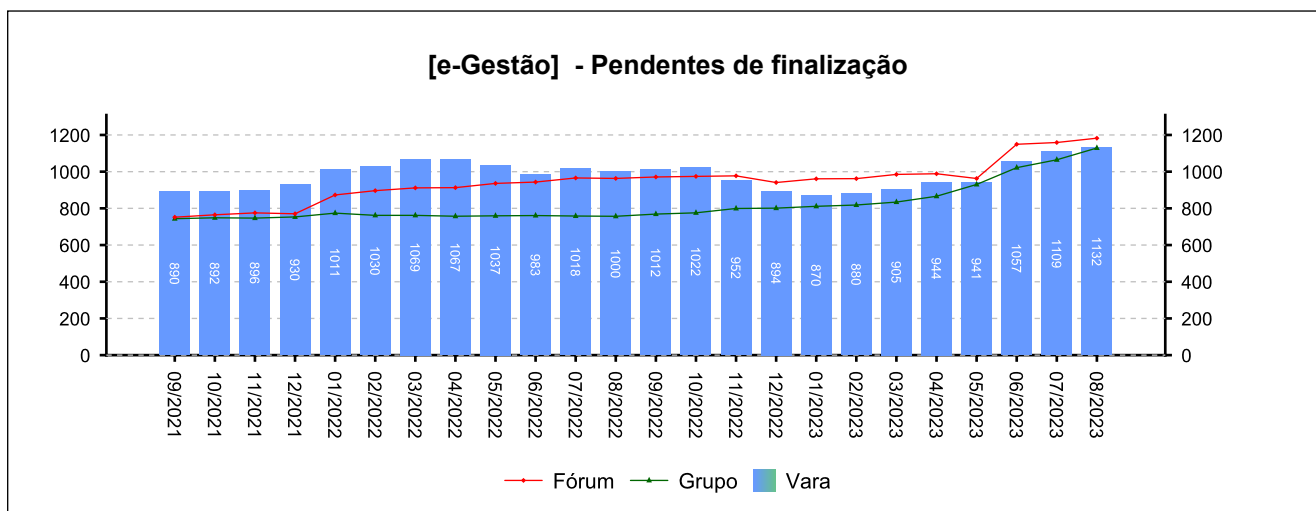
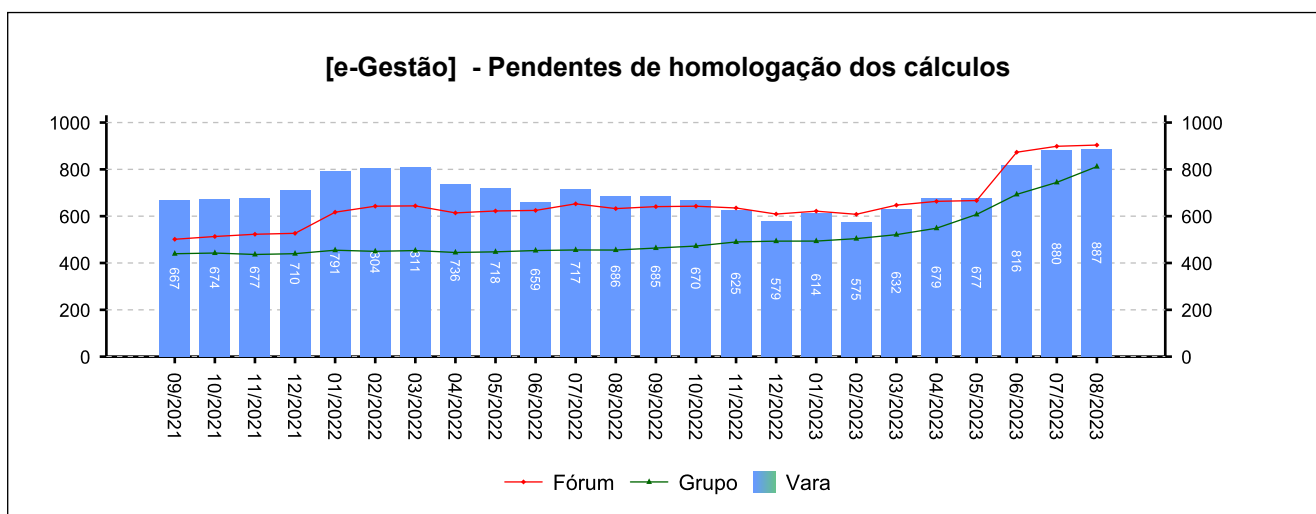
4 - QUADRO SINTÉTICO - FASES PROCESSUAIS

(fonte: e-Gestão e IGEST)

4.2 - Fase de Liquidação

SITUAÇÃO	QTDE	MÉD. GRP	MÉD. FRM
Pendentes de homologação dos cálculos	887	812	904
Liquidados pendentes de finalização na fase	245	317	279
Pendentes de finalização	1.132	1.129	1.182

Período: 03/2022 a 08/2023

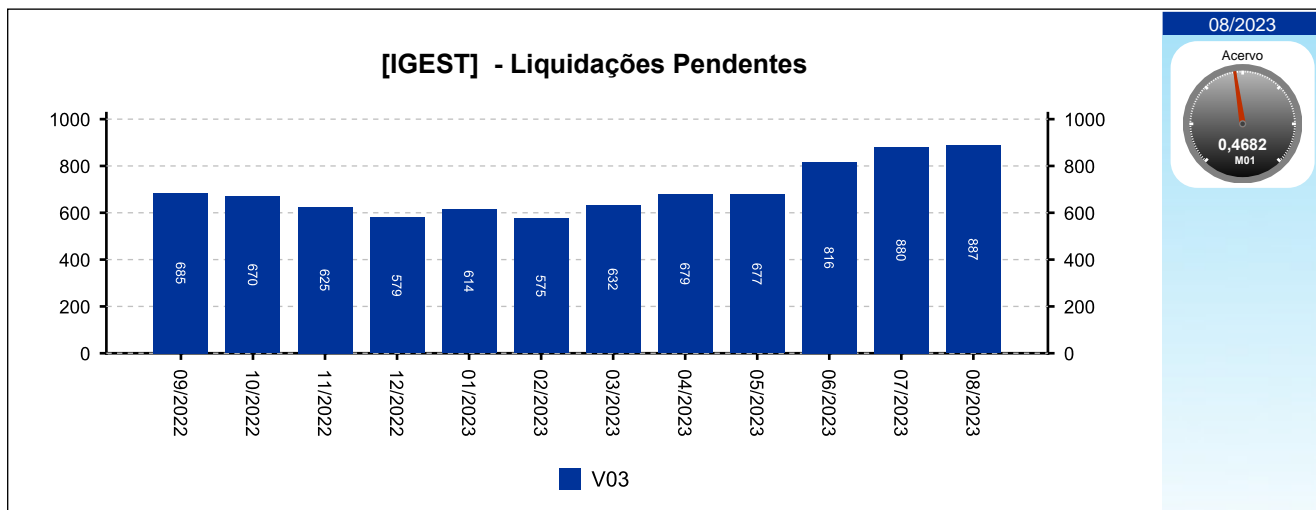




4 - QUADRO SINTÉTICO - FASES PROCESSUAIS

(fonte: e-Gestão e IGEST)

4.2 - Fase de Liquidação



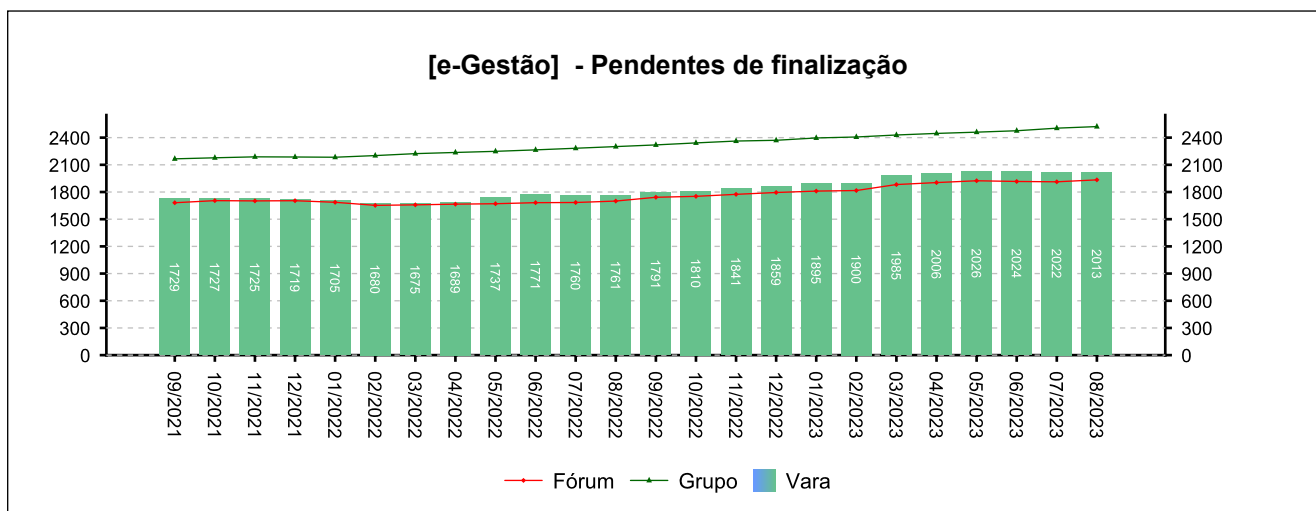
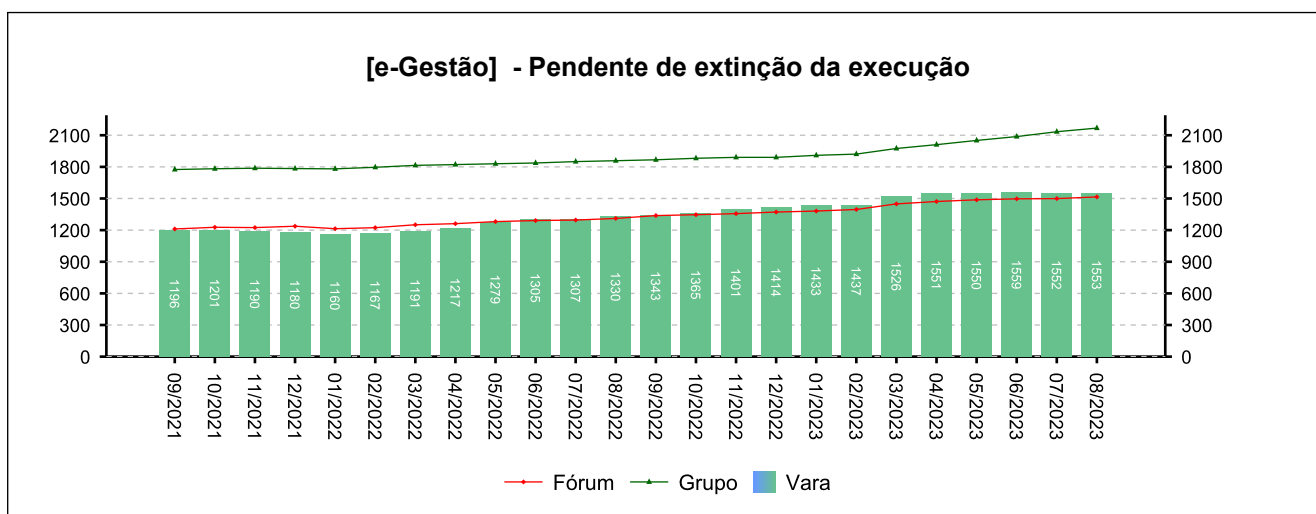
4 - QUADRO SINTÉTICO - FASES PROCESSUAIS

(fonte: e-Gestão e IGEST)

4.3 - Fase de Execução

SITUAÇÃO	QTDE	MÉD. GRP	MÉD. FRM
Pendente de extinção da execução	1.553	2.168	1.515
Encerrados pendentes de finalização na fase	460	354	419
Pendentes de finalização	2.013	2.522	1.934

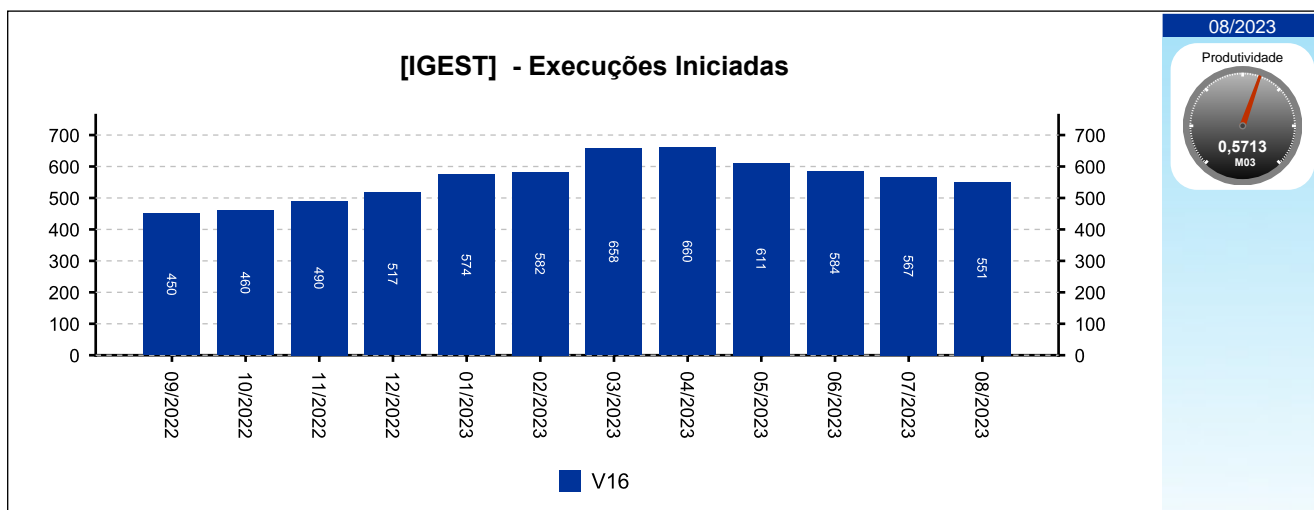
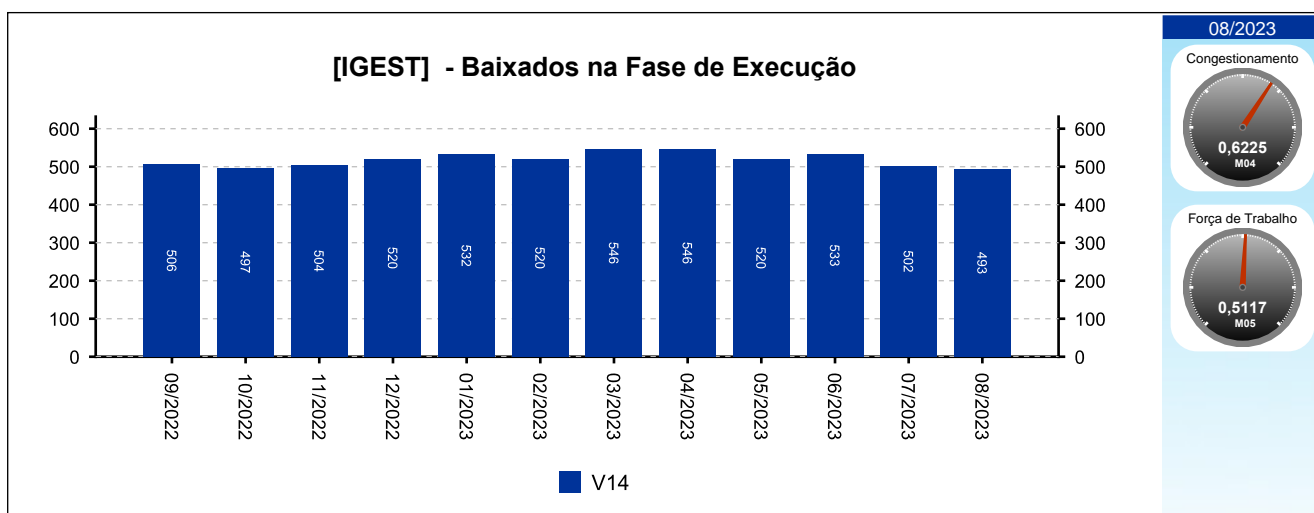
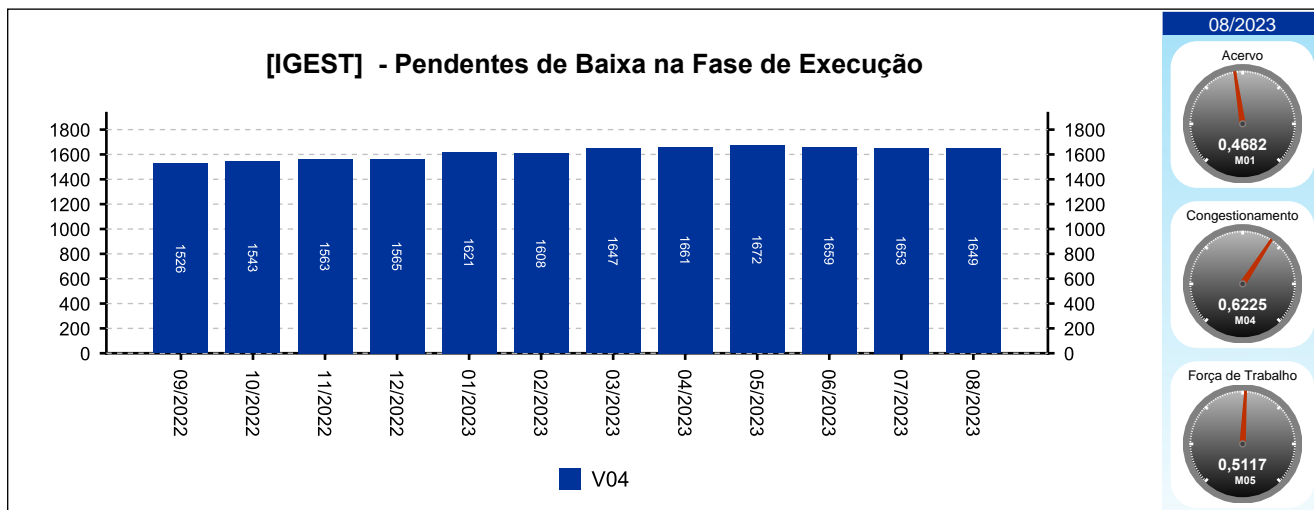
Período: 03/2022 a 08/2023



4 - QUADRO SINTÉTICO - FASES PROCESSUAIS

(fonte: e-Gestão e IGEST)

4.3 - Fase de Execução

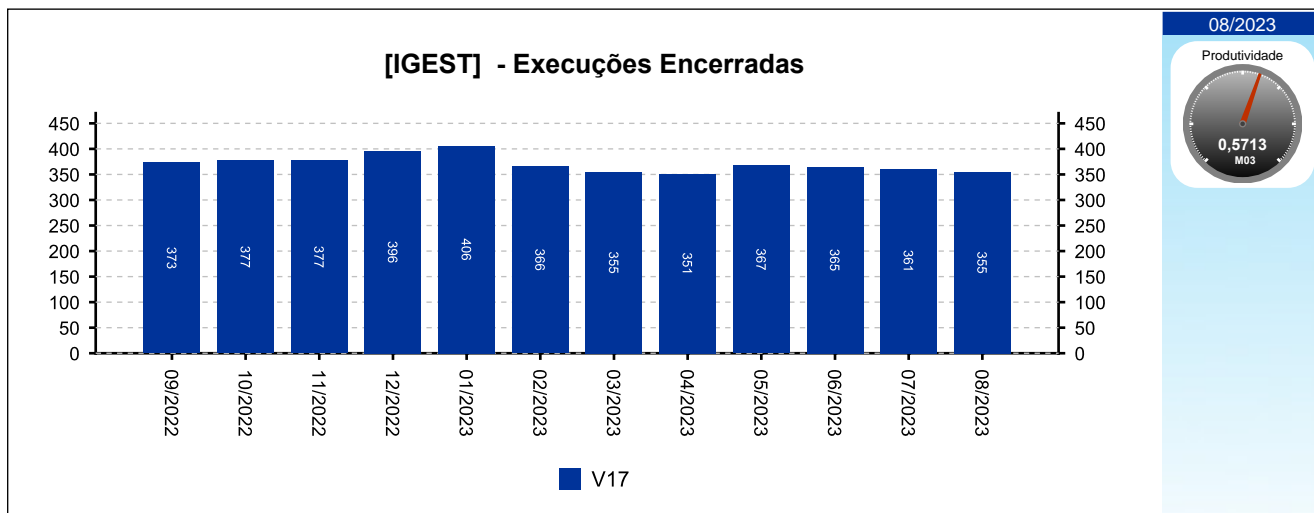




4 - QUADRO SINTÉTICO - FASES PROCESSUAIS

(fonte: e-Gestão e IGEST)

4.3 - Fase de Execução





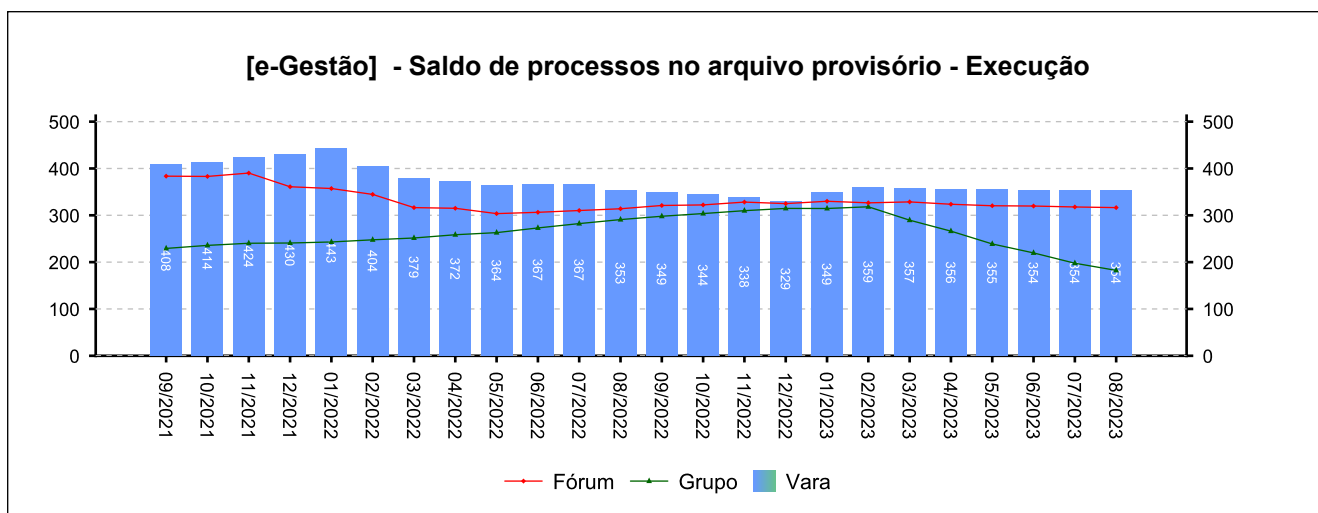
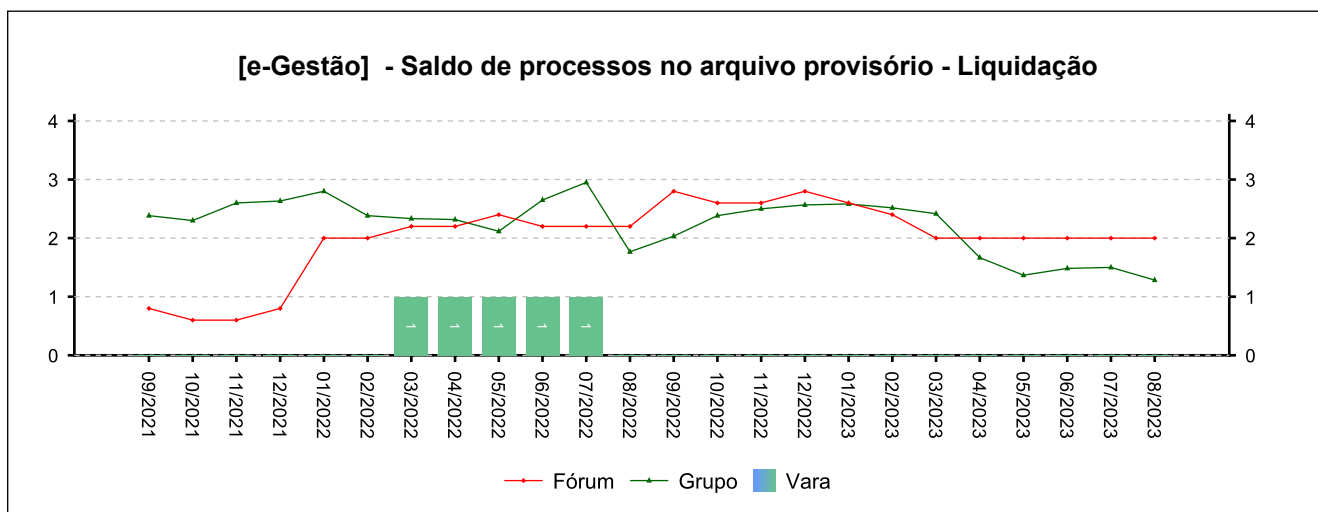
4 - QUADRO SINTÉTICO - FASES PROCESSUAIS

(fonte: e-Gestão e IGEST)

4.4 - Arquivo Provisório

SITUAÇÃO	QTDE	MÉD. GRP	MÉD. FRM
Saldo de processos no arquivo provisório - Liquidação	0	1	2
Saldo de processos no arquivo provisório - Execução	354	182	316

Período: 03/2022 a 08/2023





4 - QUADRO SINTÉTICO - FASES PROCESSUAIS

(fonte: e-Gestão e IGEST)

4.5 - Total de Pendências

	QTDE	MÉD. GRP	MÉD. FRM
Pendentes de finalização - Conhecimento	3.864	3.208	3.711
Pendentes de finalização - Liquidação	1.132	1.129	1.182
Pendentes de finalização - Execução	2.013	2.522	1.934
Saldo de processos no arquivo provisório - Liquidação	0	1	2
Saldo de processos no arquivo provisório - Execução	354	182	316
TOTAL:	7.363	7.043	7.146

Período: 03/2022 a 08/2023

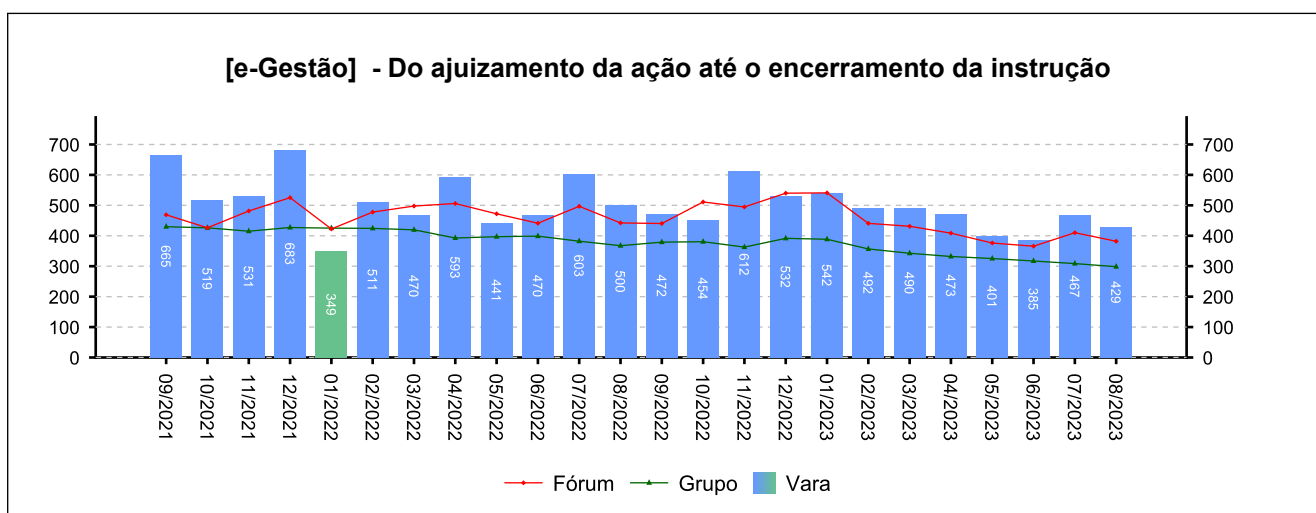
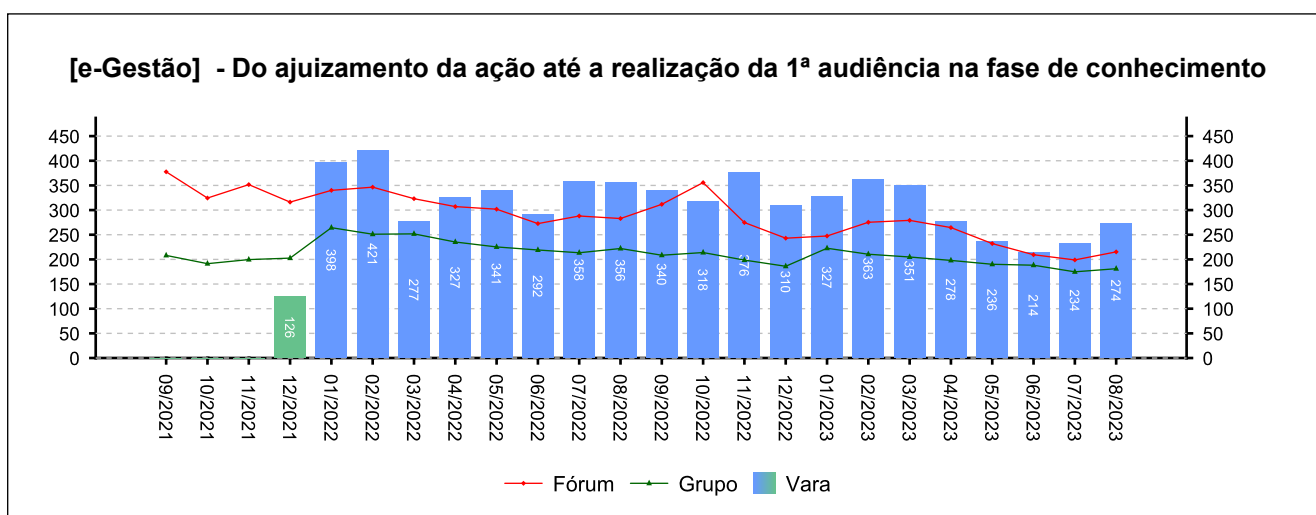
5 - PRAZOS MÉDIOS

(fonte: e-Gestão e IGEST)

5.1 - Fase de Conhecimento

	QTDE	DIAS	DIAS GRP	DIAS FRM
Do ajuizamento da ação até a realização da 1ª audiência na fase de conhecimento	2.407	310	207	271
Do ajuizamento da ação até o encerramento da instrução	3.008	480	362	447
Do ajuizamento da ação até a prolação de sentença	2.633	475	379	451
Da conclusão até a prolação da sentença na fase de conhecimento	1.730	38	29	29

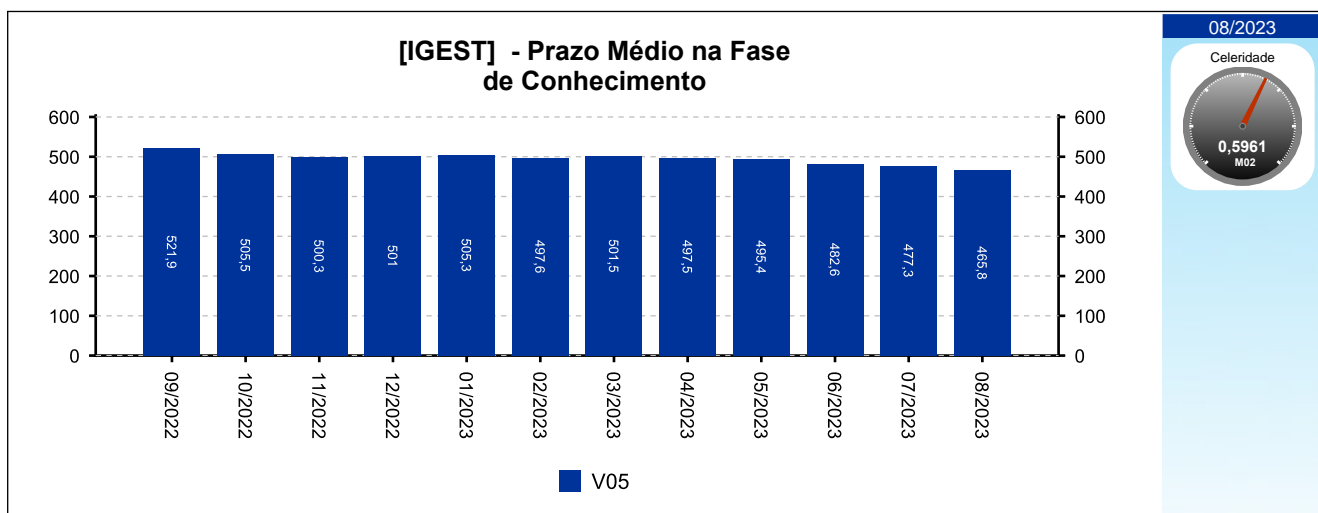
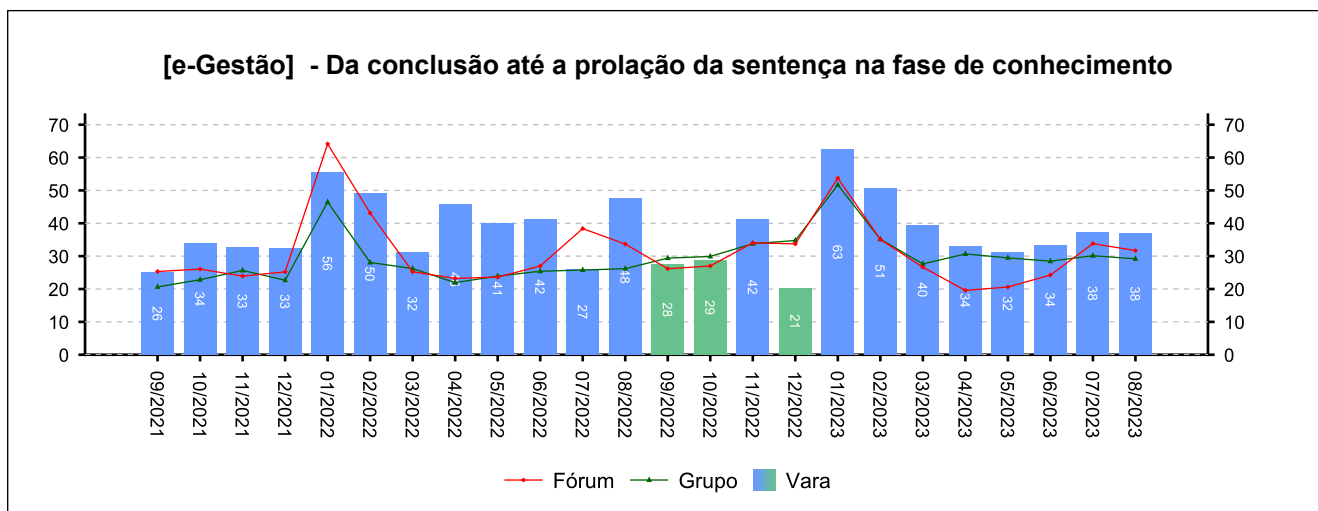
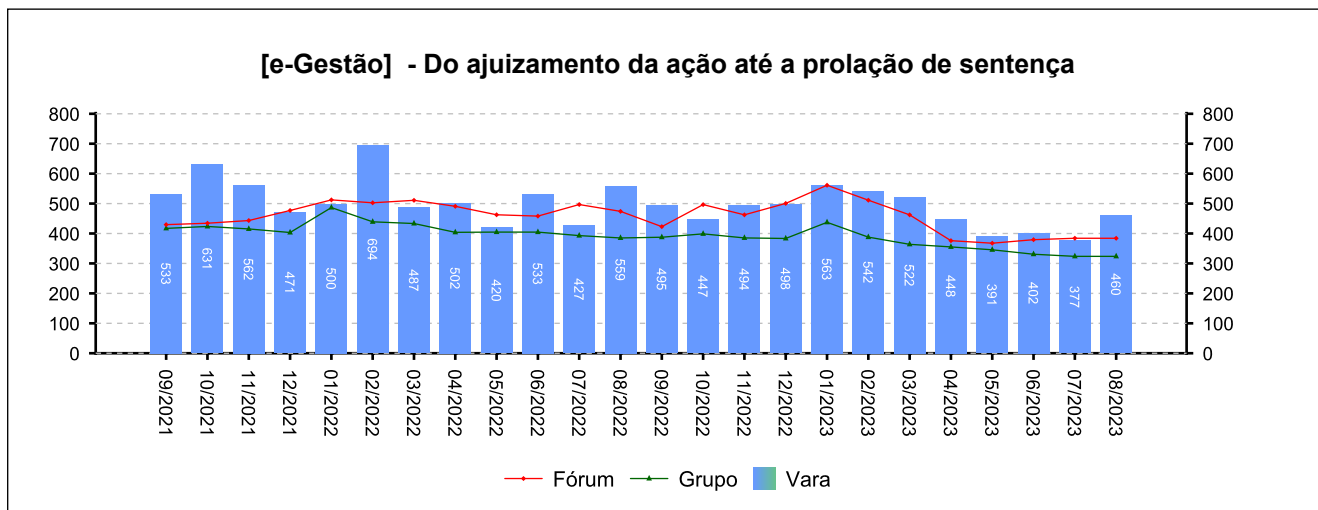
Período: 03/2022 a 08/2023



5 - PRAZOS MÉDIOS

(fonte: e-Gestão e IGEST)

5.1 - Fase de Conhecimento





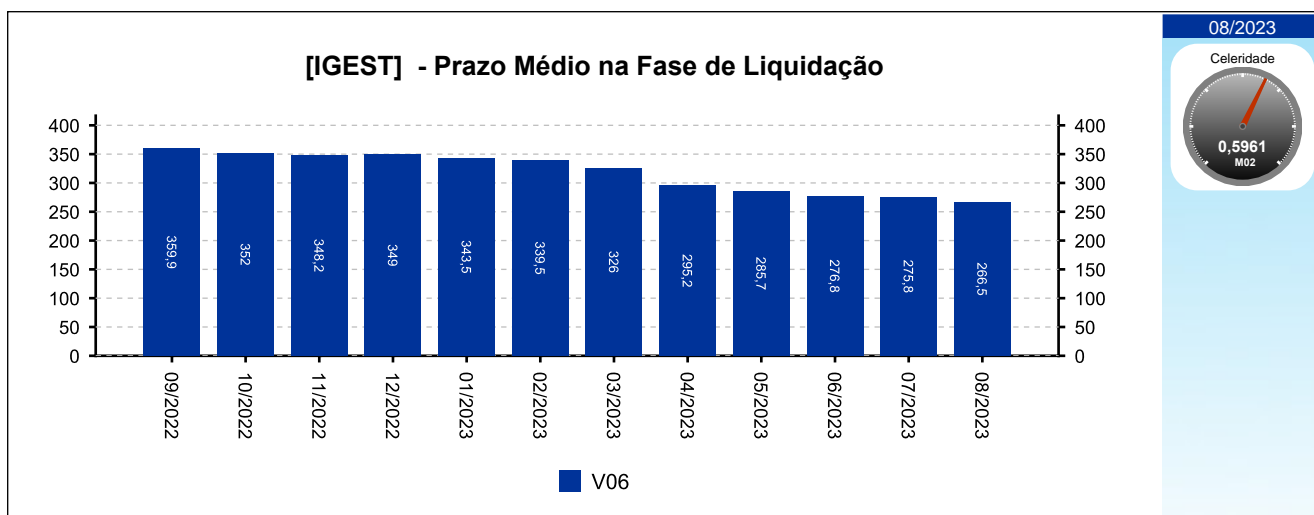
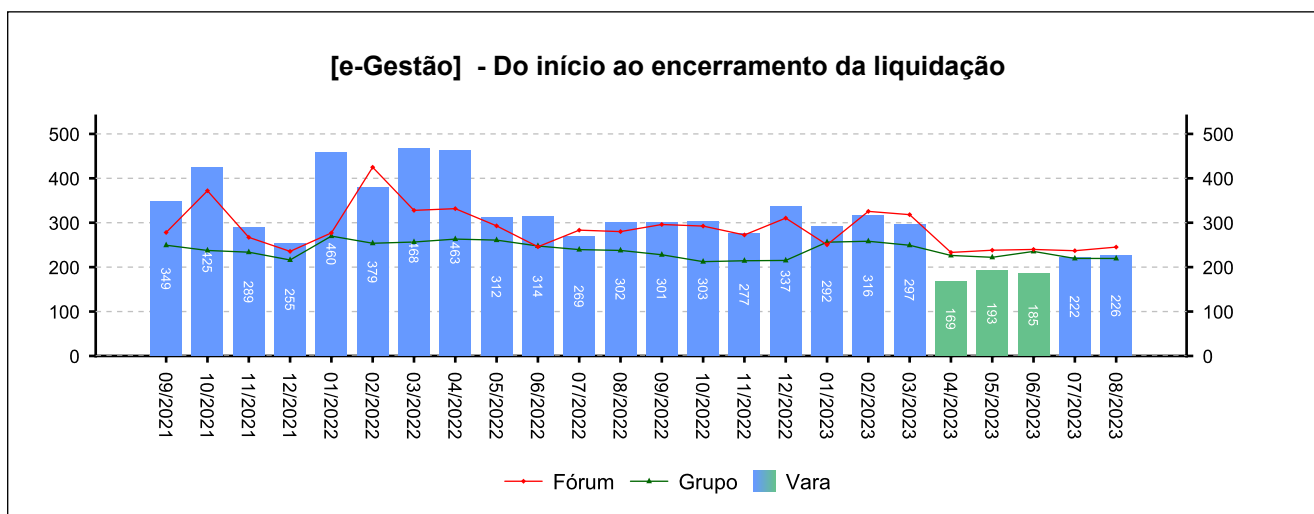
5 - PRAZOS MÉDIOS

(fonte: e-Gestão e IGEST)

5.2 - Fase de Liquidação

	QTDE	DIAS	DIAS GRP	DIAS FRM
Do início ao encerramento da liquidação	1.015	310	237	285

Período: 03/2022 a 08/2023



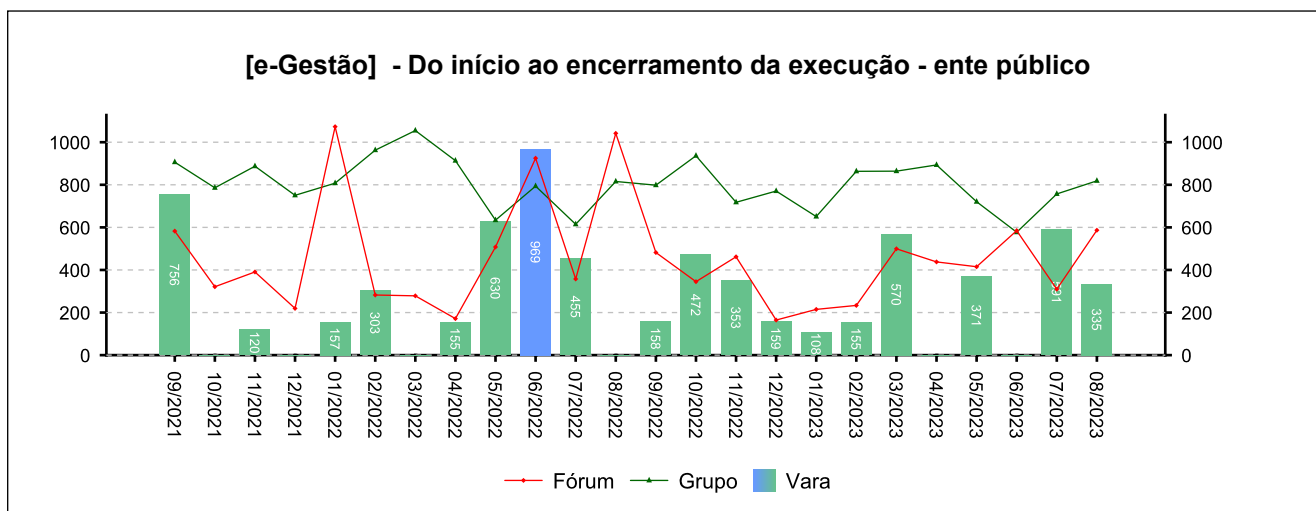
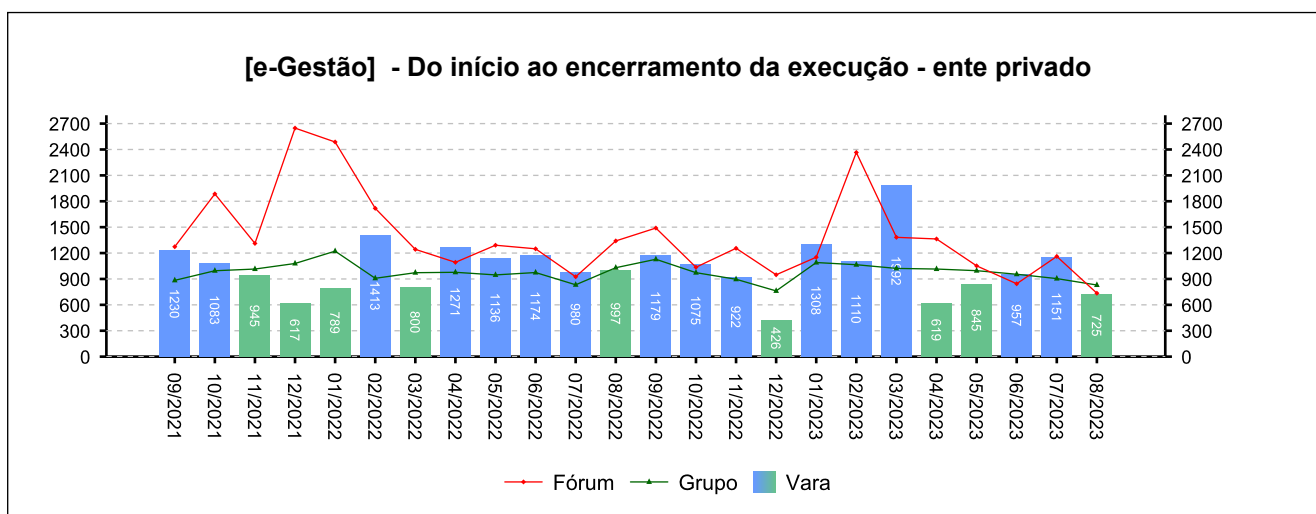
5 - PRAZOS MÉDIOS

(fonte: e-Gestão e IGEST)

5.3 - Fase de Execução

	QTDE	DIAS	DIAS GRP	DIAS FRM
Do início ao encerramento da execução - ente privado	477	1.031	966	1.208
Do início ao encerramento da execução - ente público	58	324	788	420
Total / Média	535	954	935	1.136

Período: 03/2022 a 08/2023

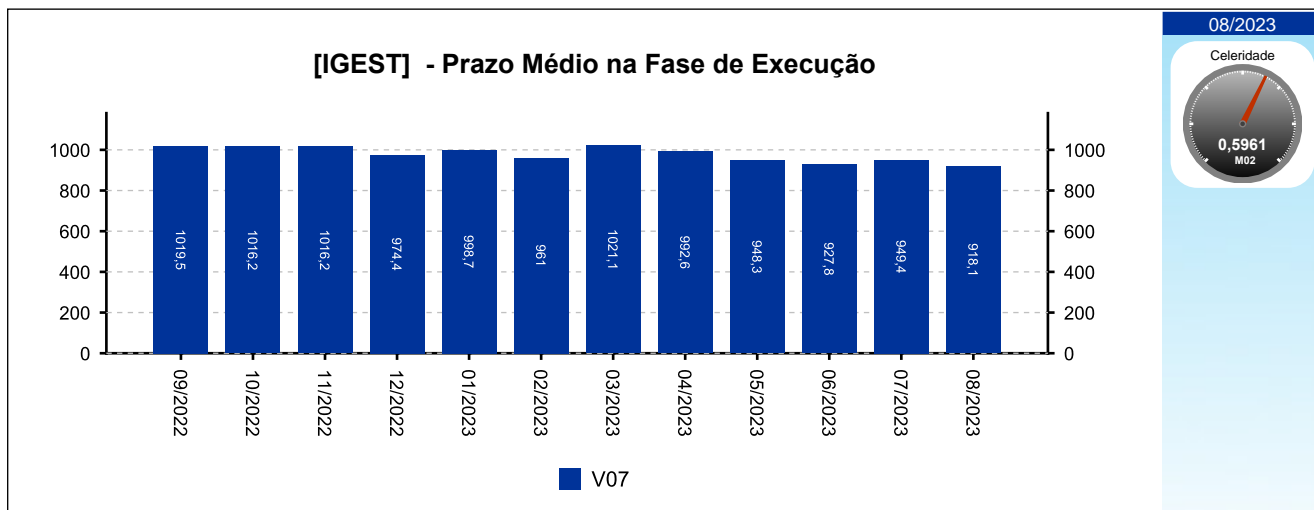




5 - PRAZOS MÉDIOS

(fonte: e-Gestão e IGEST)

5.3 - Fase de Execução





[Voltar](#)

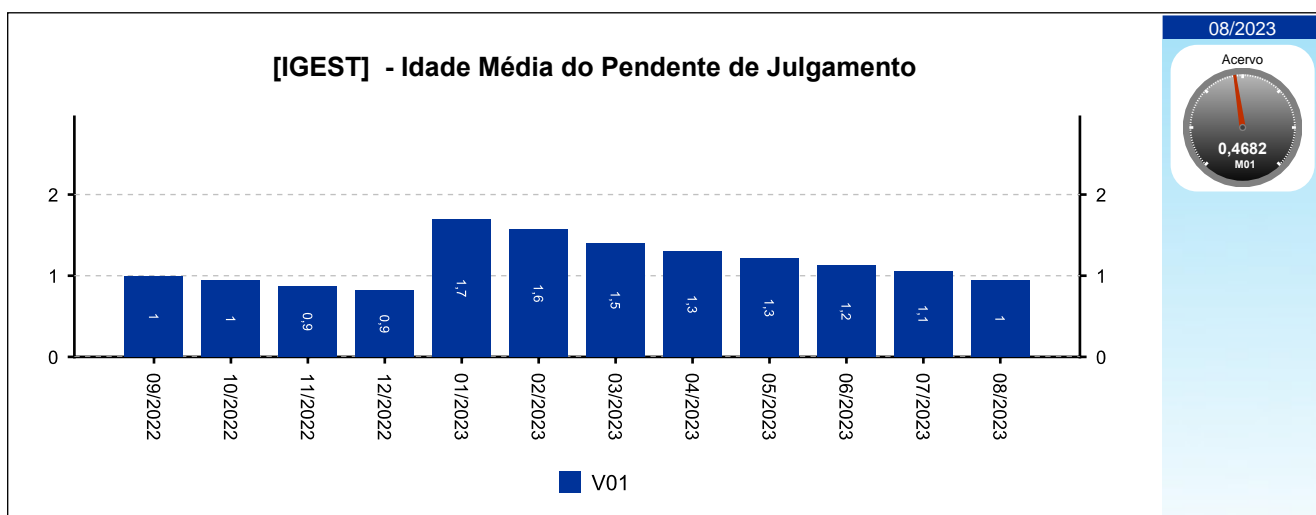
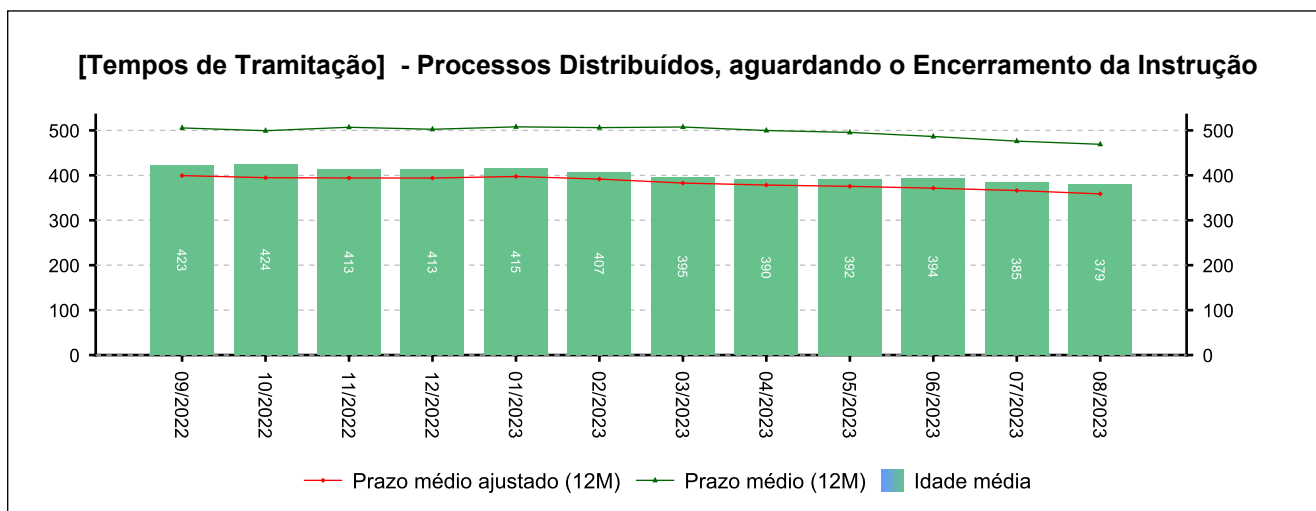
6 - MAIORES TEMPOS DE TRAMITAÇÃO

(fonte: e-Gestão e IGEST)

6.1 - Processos Distribuídos, aguardando o Encerramento da Instrução

PROCESSO	ENTRADA	DISTRIBUIÇÃO	IDADE
0001015-19.2014.5.15.0083	30/06/2020	30/05/2014	3.380
0010057-58.2015.5.15.0083	05/04/2019	19/01/2015	3.146
0011141-94.2015.5.15.0083	20/06/2020	02/07/2015	2.982
0011185-16.2015.5.15.0083	25/02/2016	09/07/2015	2.975
0011783-33.2016.5.15.0083	12/07/2017	06/09/2016	2.550

Período: até 08/2023





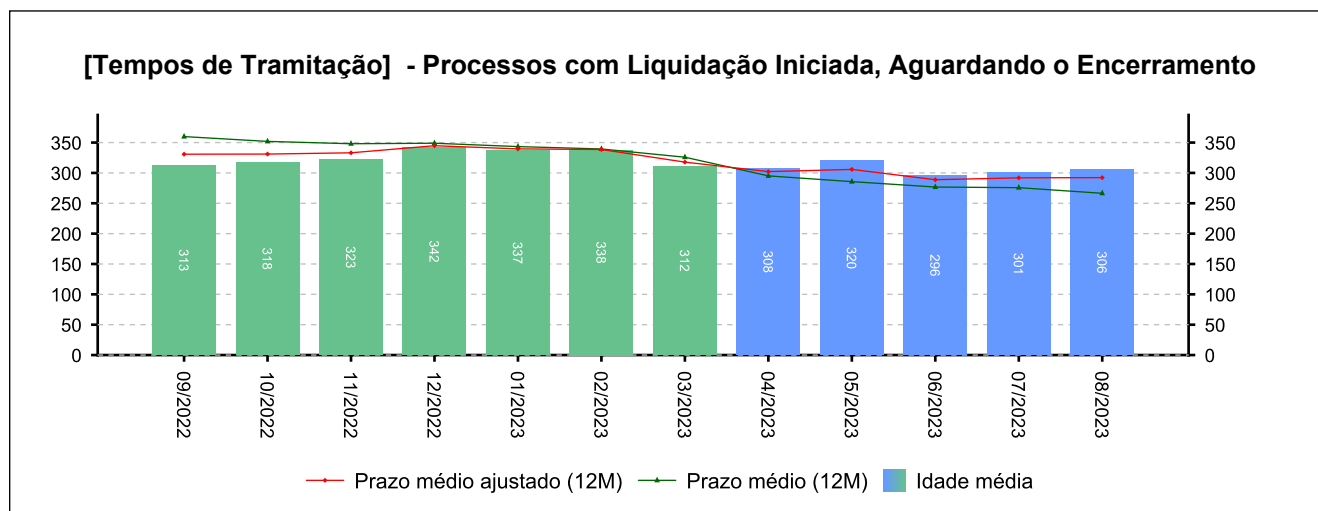
6 - MAIORES TEMPOS DE TRAMITAÇÃO

(fonte: e-Gestão e IGEST)

6.2 - Processos com Liquidação Iniciada, Aguardando o Encerramento

PROCESSO	ENTRADA	DISTRIBUIÇÃO	IDADE
0000553-67.2011.5.15.0083	05/06/2018	14/04/2011	1.913
0011308-14.2015.5.15.0083	02/08/2018	03/08/2015	1.855
0001300-46.2013.5.15.0083	08/08/2018	03/07/2013	1.849
0012146-20.2016.5.15.0083	20/08/2018	27/10/2016	1.837
0010627-44.2015.5.15.0083	11/02/2019	14/04/2015	1.662

Período: até 08/2023





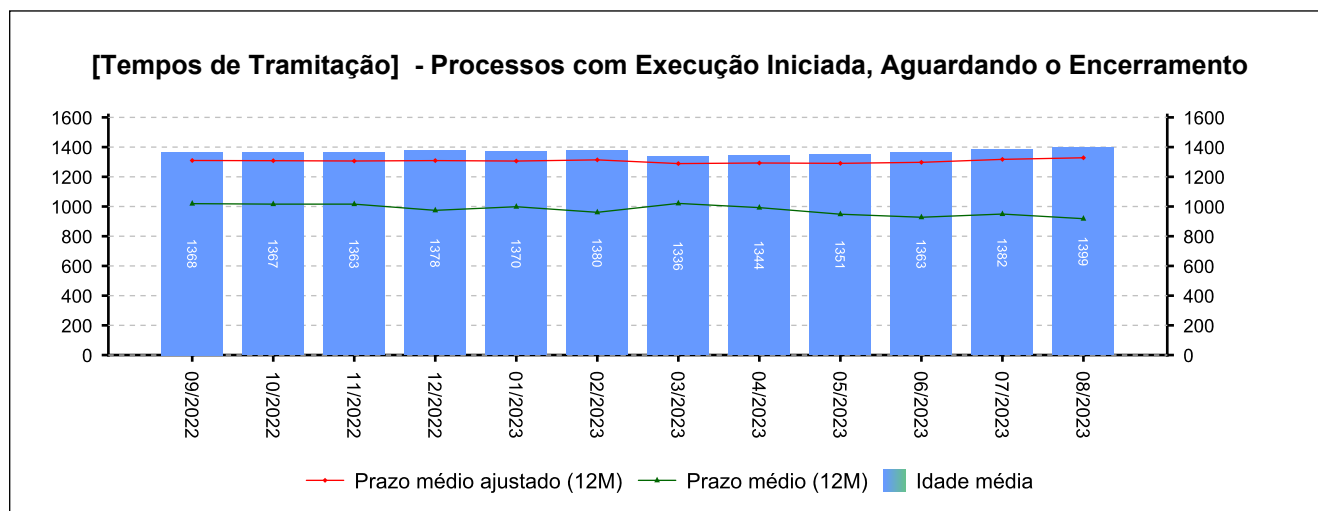
6 - MAIORES TEMPOS DE TRAMITAÇÃO

(fonte: e-Gestão e IGEST)

6.3 - Processos com Execução Iniciada, Aguardando o Encerramento

PROCESSO	ENTRADA	DISTRIBUIÇÃO	IDADE
0044000-04.1994.5.15.0083	03/07/1995	02/02/1994	10.286
0026600-40.1995.5.15.0083	11/04/1996	01/03/1995	10.003
0074700-89.1996.5.15.0083	08/07/1996	15/04/1996	9.915
0049900-60.1997.5.15.0083	14/08/1997	21/03/1997	9.513
0153000-65.1996.5.15.0083	22/05/1998	25/07/1996	9.232

Período: até 08/2023





6 - MAIORES TEMPOS DE TRAMITAÇÃO

(fonte: e-Gestão e IGEST)

6.4 - Resumo

	MAIOR IDADE (DIAS)	MÉDIA (DIAS)	PRAZO MÉDIO (DIAS)	PRAZO MÉDIO ESTIMADO (DIAS)*
Da Distribuição até o Encerramento da Instrução	3380	379	469	359
Do Início ao Encerramento da Liquidação	1913	305	266	292
Do Início ao Encerramento da Execução	10286	1398	918	1328

Período: até 08/2023

*Valor estimado do respectivo prazo médio caso os processos deixassem a pendência, em dias.

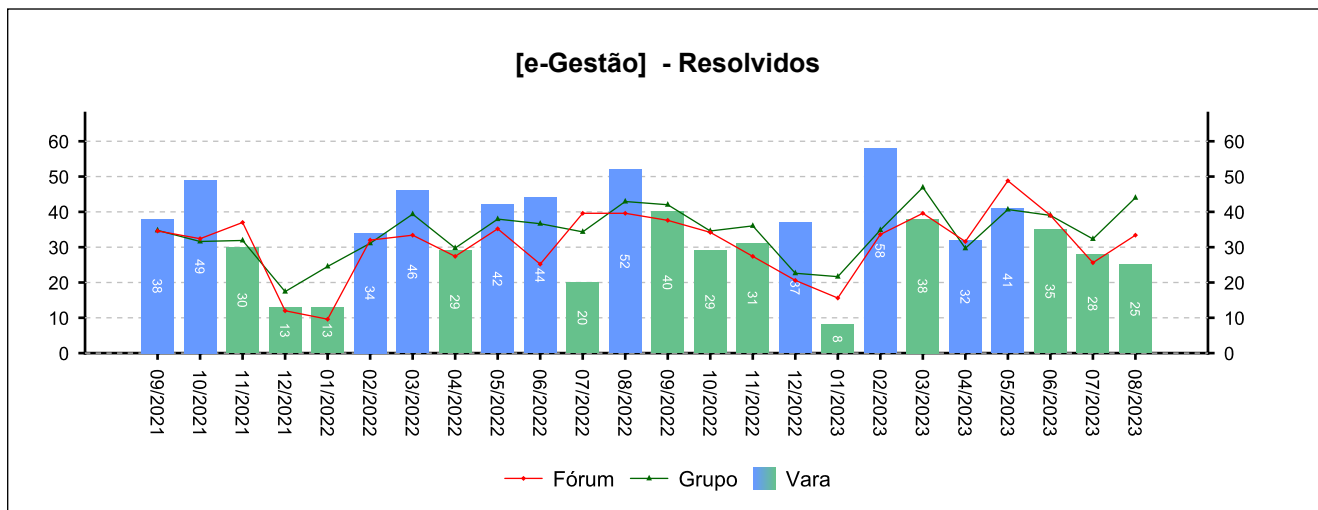
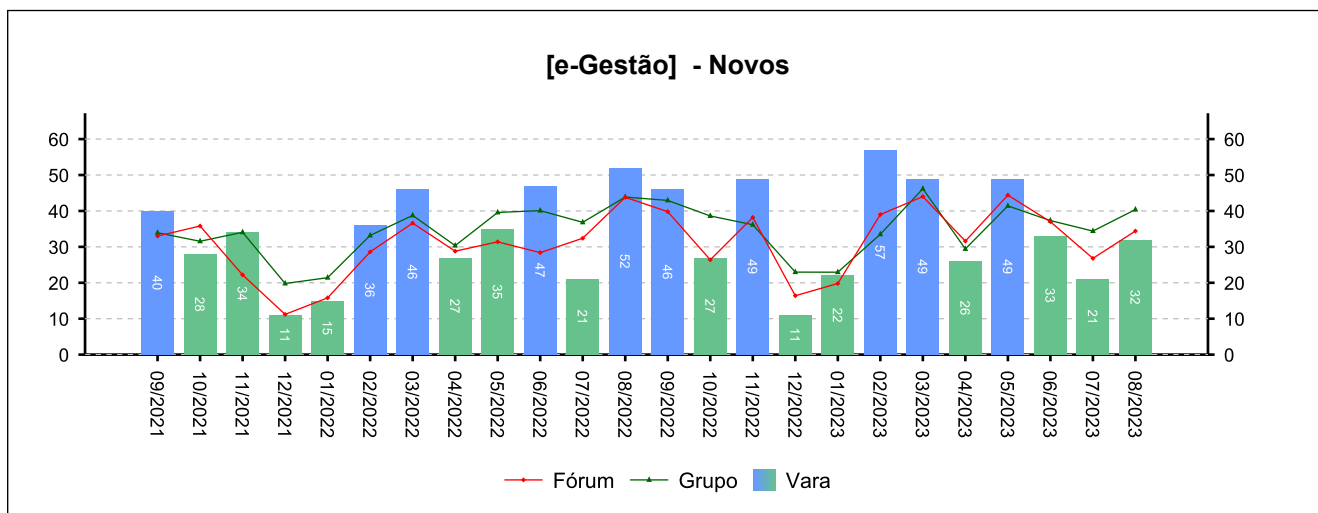


7 - INCIDENTES PROCESSUAIS

(fonte: e-Gestão)

7.1 - Embargos de declaração

NOVOS	RESOLVIDOS	PENDENTES
650	635	39
Período: 03/2022 a 08/2023		

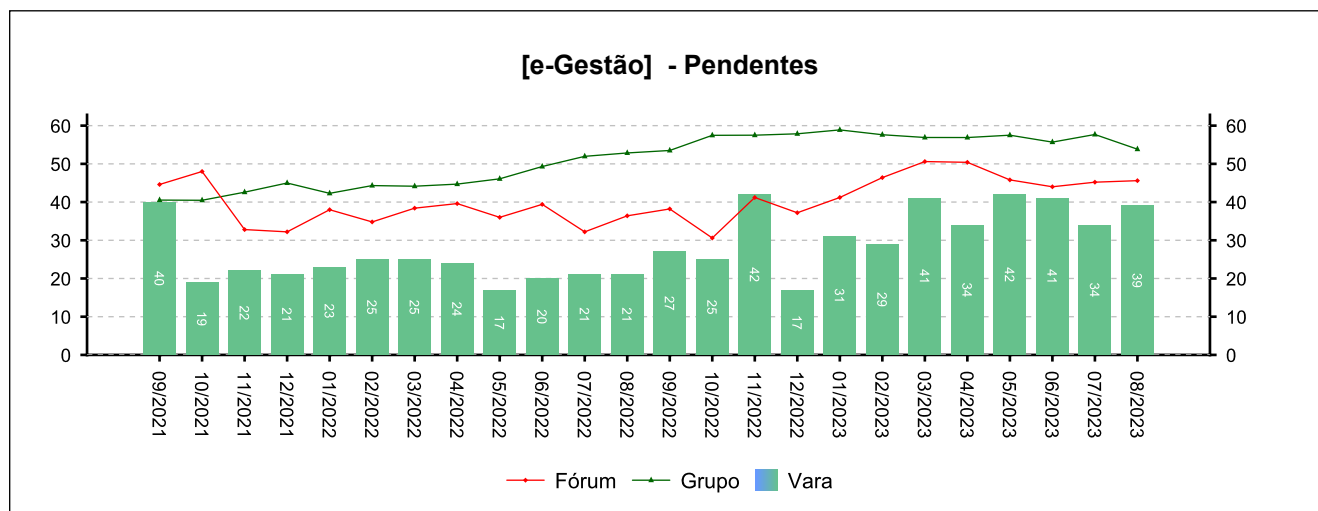




7 - INCIDENTES PROCESSUAIS

(fonte: e-Gestão)

7.1 - Embargos de declaração



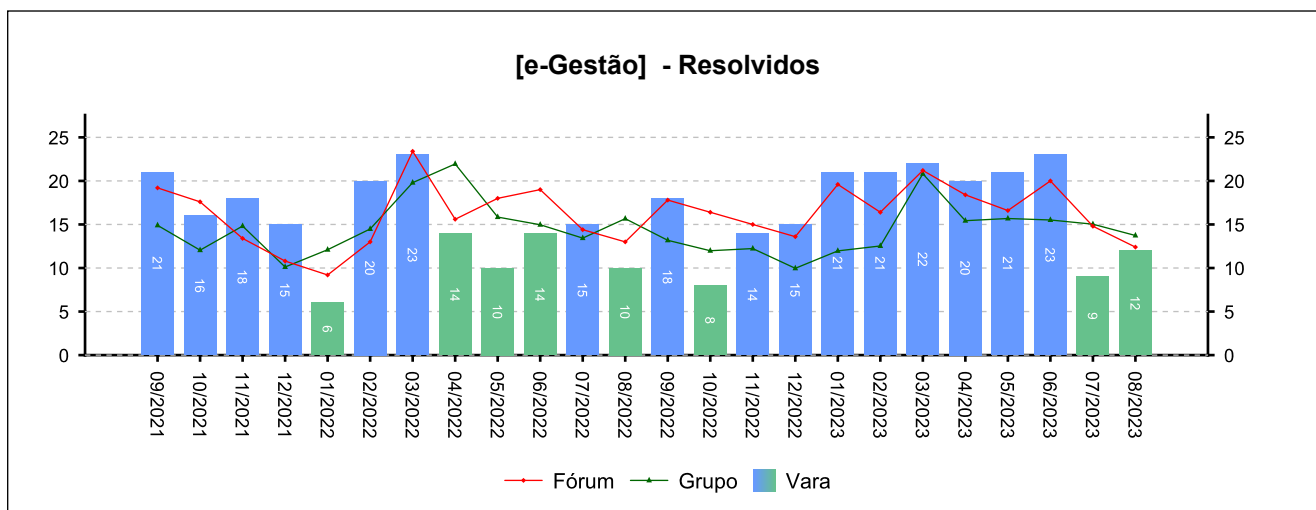
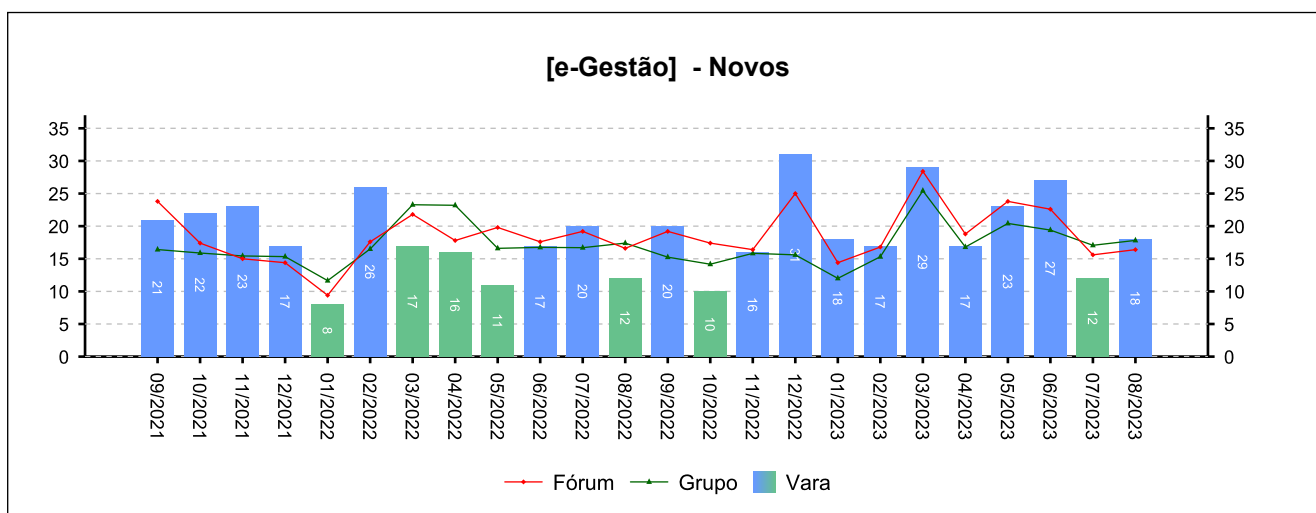


7 - INCIDENTES PROCESSUAIS

(fonte: e-Gestão)

7.2 - Tutelas Provisórias

NOVOS	RESOLVIDOS	PENDENTES
331	290	12
<i>Período: 03/2022 a 08/2023</i>		

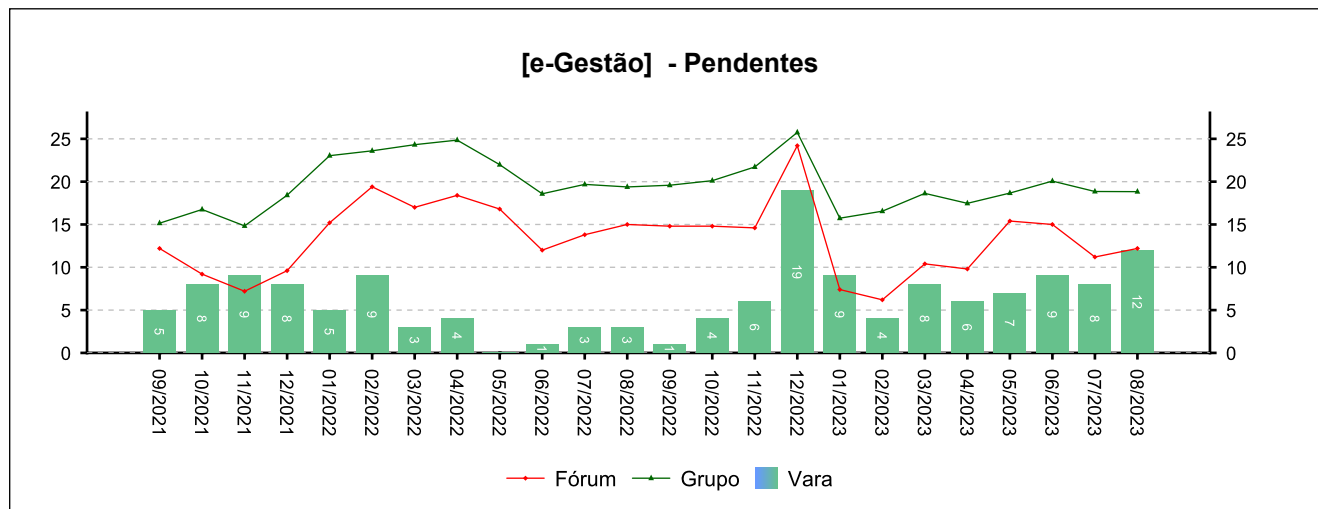




7 - INCIDENTES PROCESSUAIS

(fonte: e-Gestão)

7.2 - Tutelas Provisórias



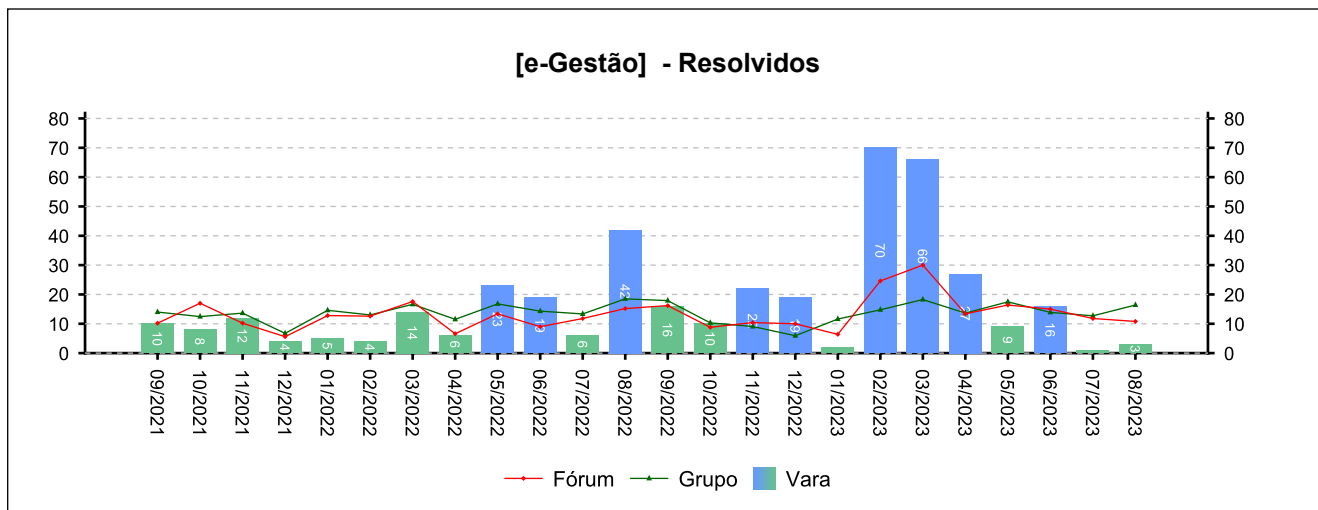
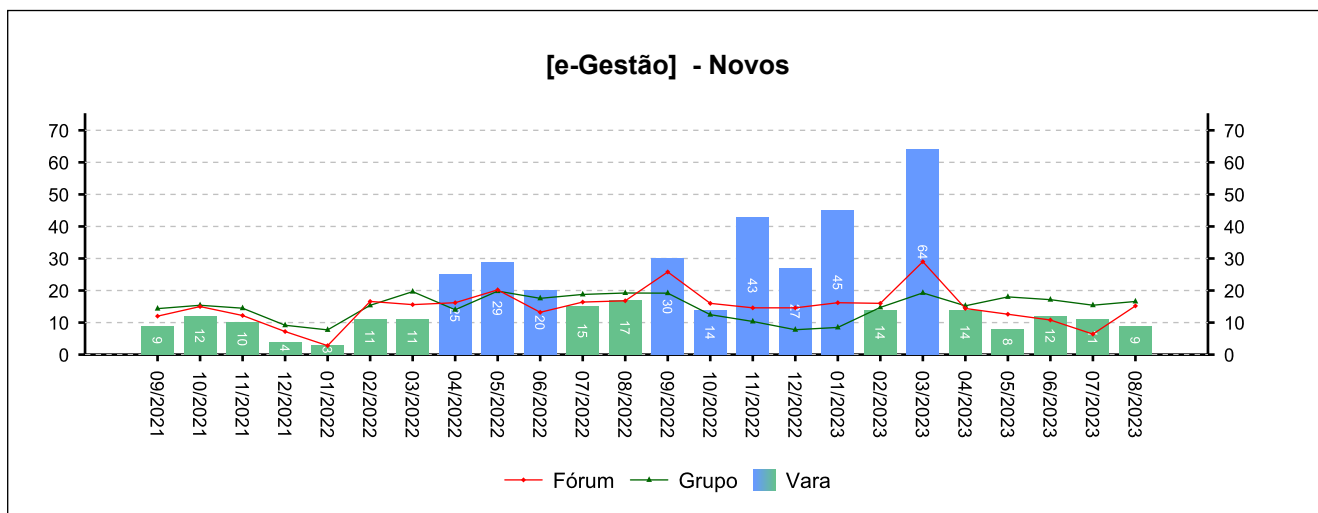


7 - INCIDENTES PROCESSUAIS

(fonte: e-Gestão)

7.3 - Incidentes na Liquidação/Execução

NOVOS	RESOLVIDOS	PENDENTES
408	371	37
Período: 03/2022 a 08/2023		

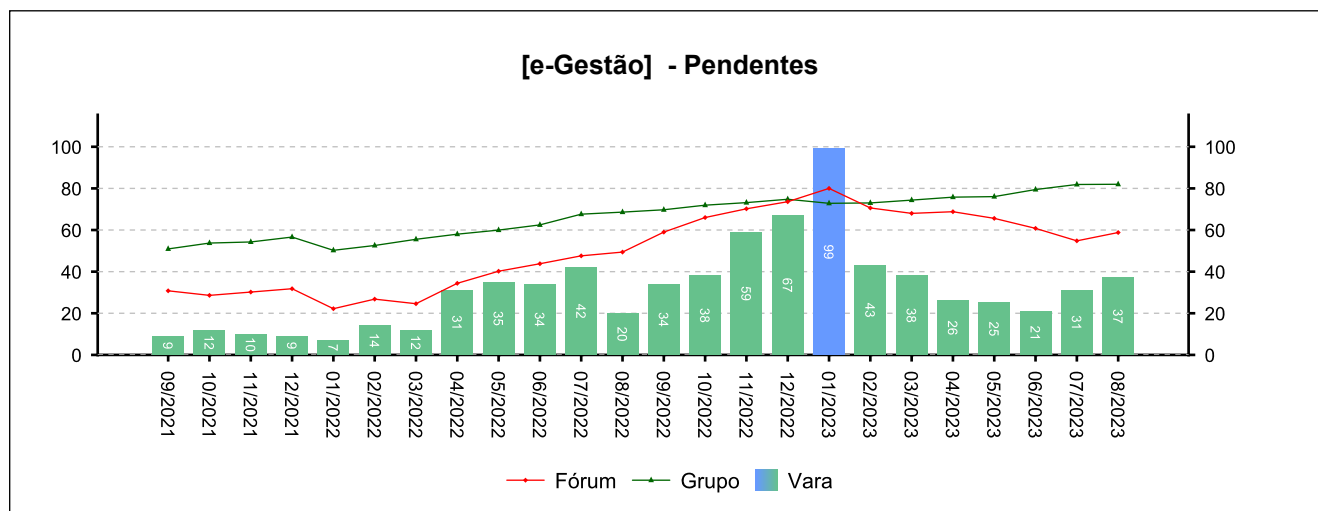




7 - INCIDENTES PROCESSUAIS

(fonte: e-Gestão)

7.3 - Incidentes na Liquidação/Execução





7 - INCIDENTES PROCESSUAIS

(fonte: e-Gestão)

7.4 - Total de Incidentes

NOVOS	RESOLVIDOS	PENDENTES
1.389	1.296	88
<i>Período: 03/2022 a 08/2023</i>		



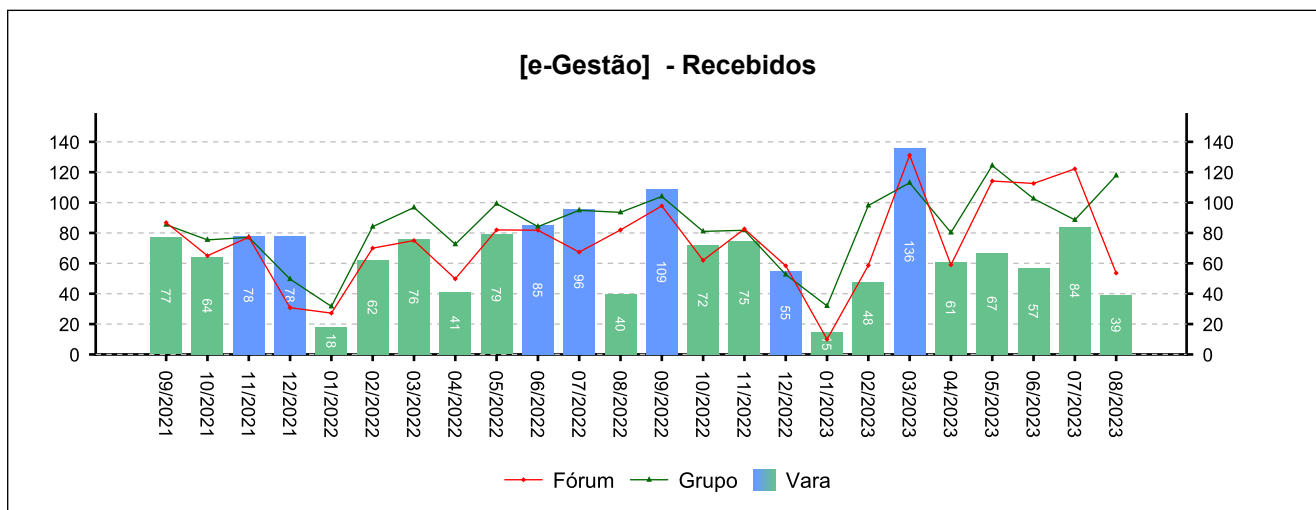
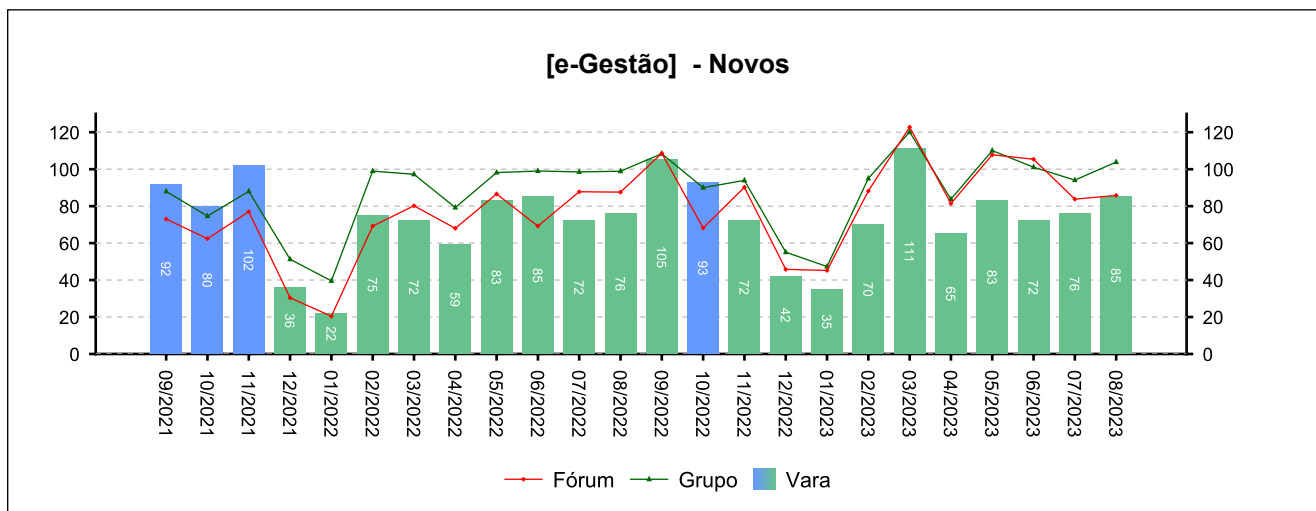
8 - RECURSOS

(fonte: e-Gestão)

[Voltar](#)

8.1 - Recurso Ordinário

NOVOS	COM JUÍZO DE ADMISSIBILIDADE	SEM JUÍZO DE ADMISSIBILIDADE
1.356	1.235	132
<i>Período: 03/2022 a 08/2023</i>		

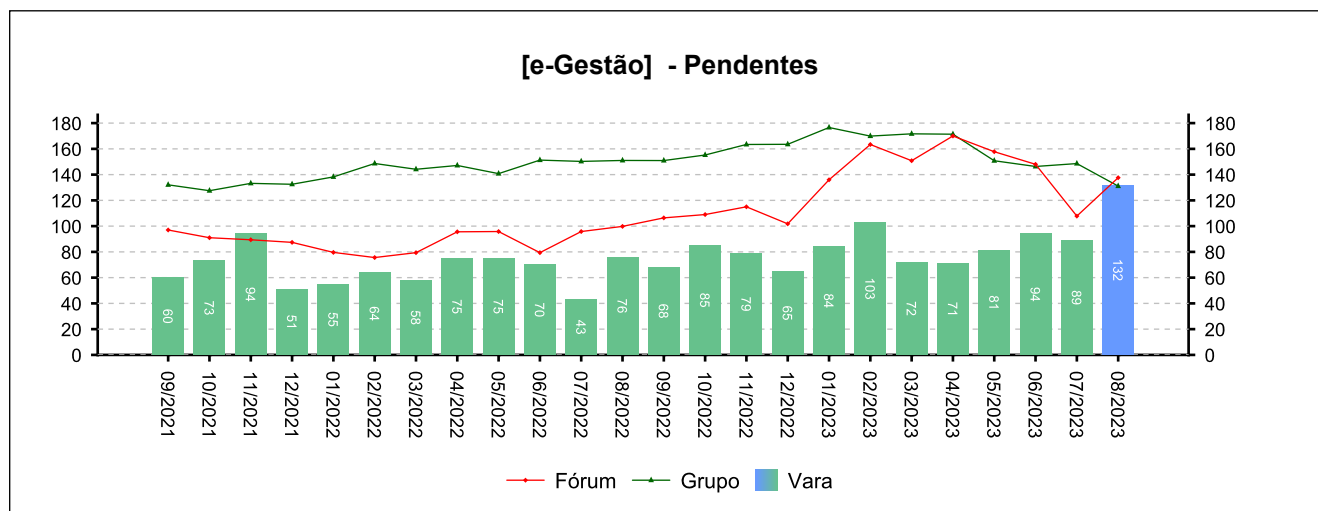




8 - RECURSOS

(fonte: e-Gestão)

8.1 - Recurso Ordinário



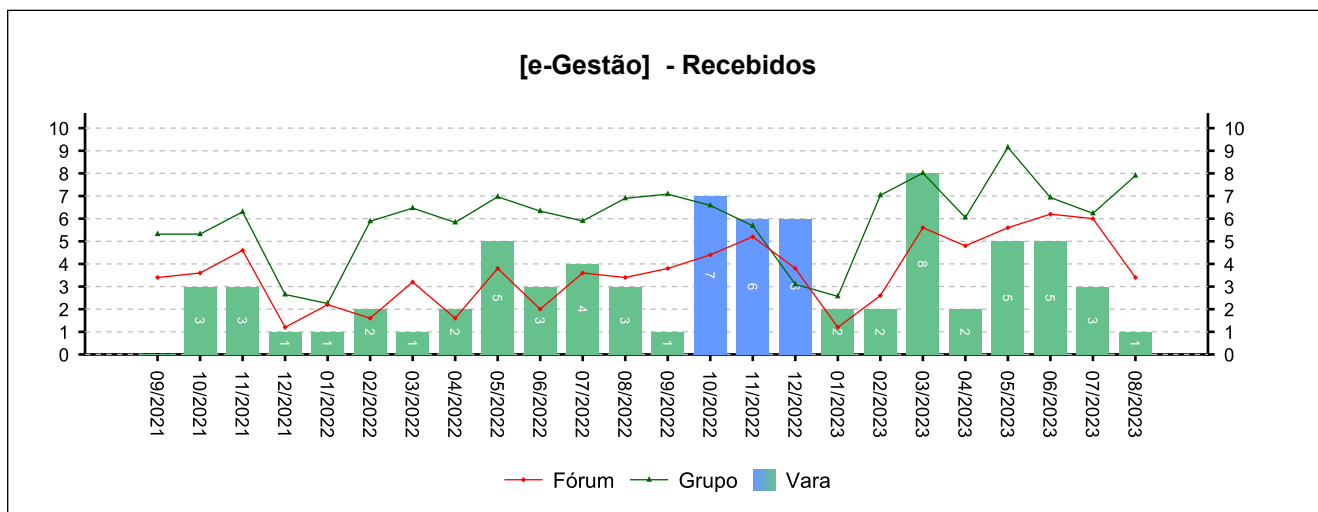
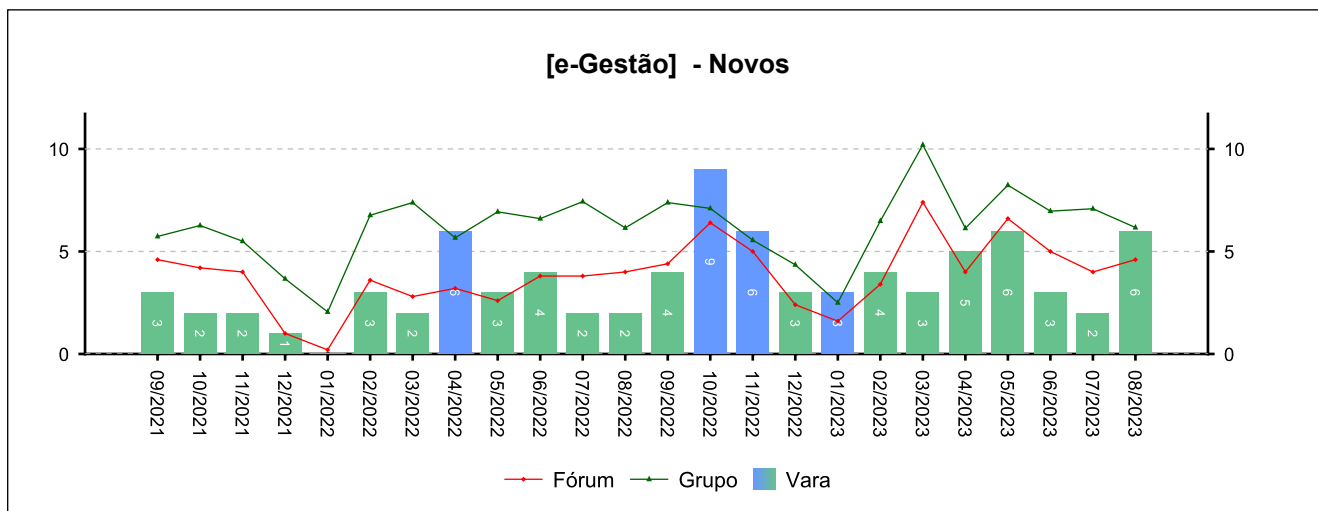


8 - RECURSOS

(fonte: e-Gestão)

8.2 - Recurso Adesivo

NOVOS	COM JUÍZO DE ADMISSIBILIDADE	SEM JUÍZO DE ADMISSIBILIDADE
73	66	6
<i>Período: 03/2022 a 08/2023</i>		

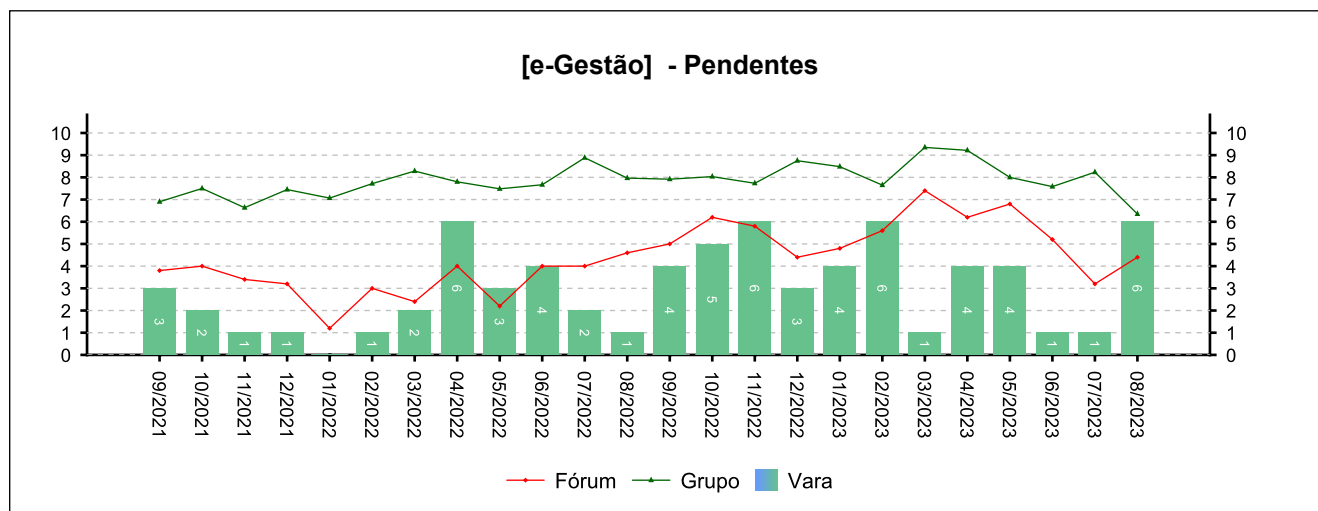




8 - RECURSOS

(fonte: e-Gestão)

8.2 - Recurso Adesivo





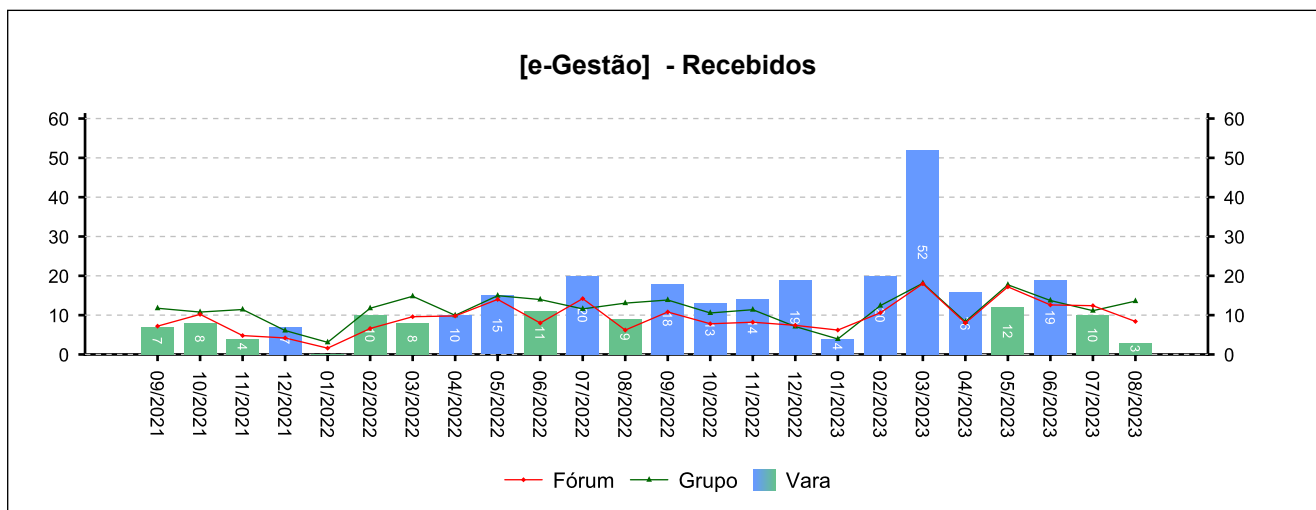
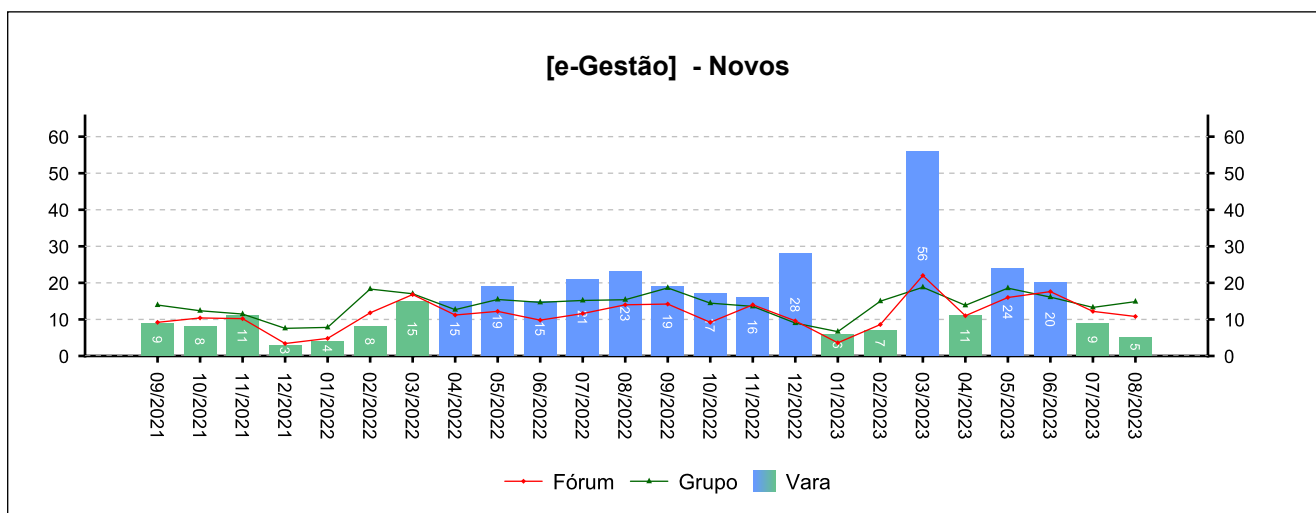
8 - RECURSOS

(fonte: e-Gestão)

8.3 - Agravo de petição

NOVOS	COM JUÍZO DE ADMISSIBILIDADE	SEM JUÍZO DE ADMISSIBILIDADE
326	273	26

Período: 03/2022 a 08/2023

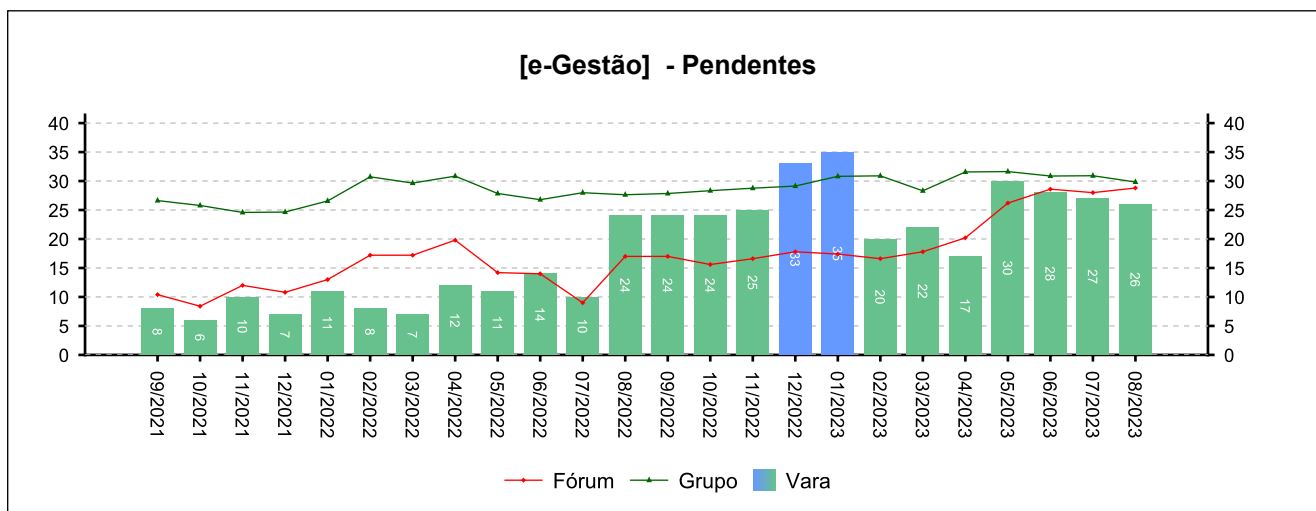




8 - RECURSOS

(fonte: e-Gestão)

8.3 - Agravo de petição



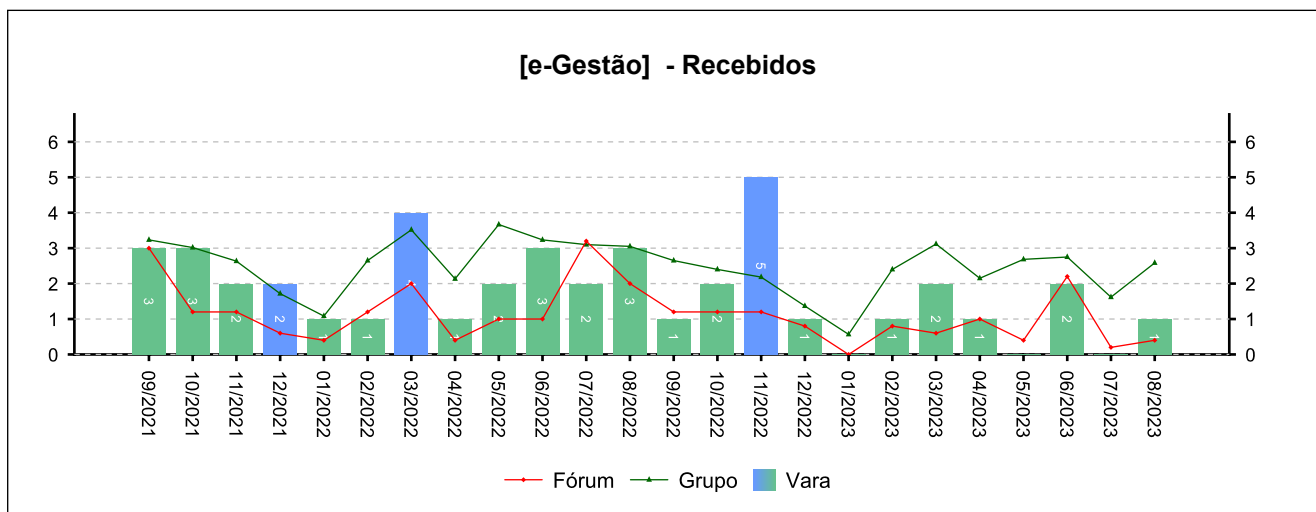
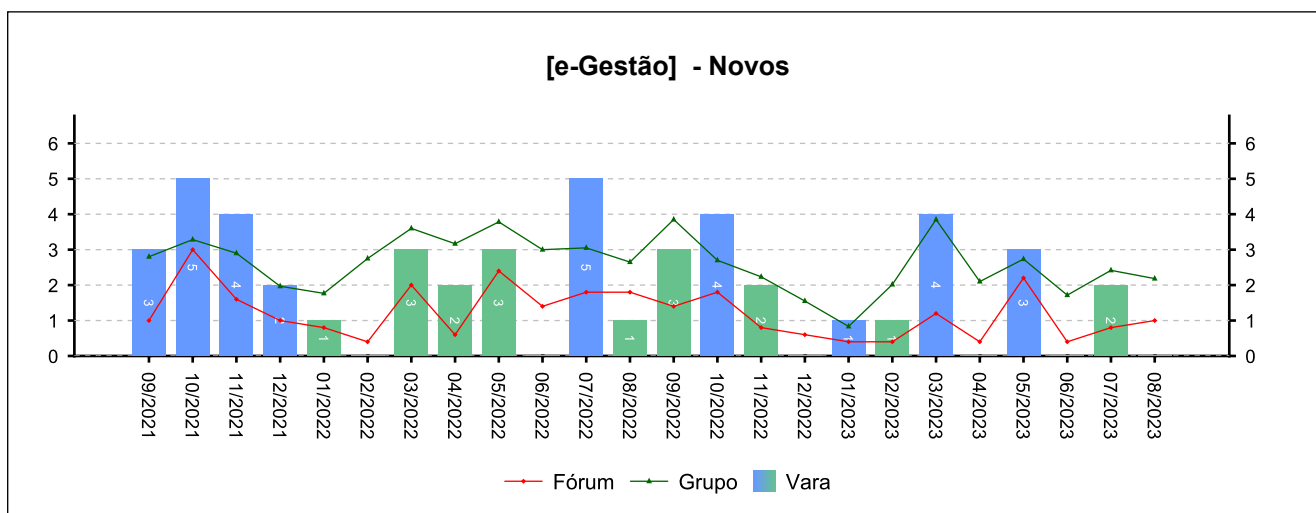


8 - RECURSOS

(fonte: e-Gestão)

8.4 - Agravo de Instrumento

NOVOS	COM JUÍZO DE ADMISSIBILIDADE	SEM JUÍZO DE ADMISSIBILIDADE
34	31	2
<i>Período: 03/2022 a 08/2023</i>		

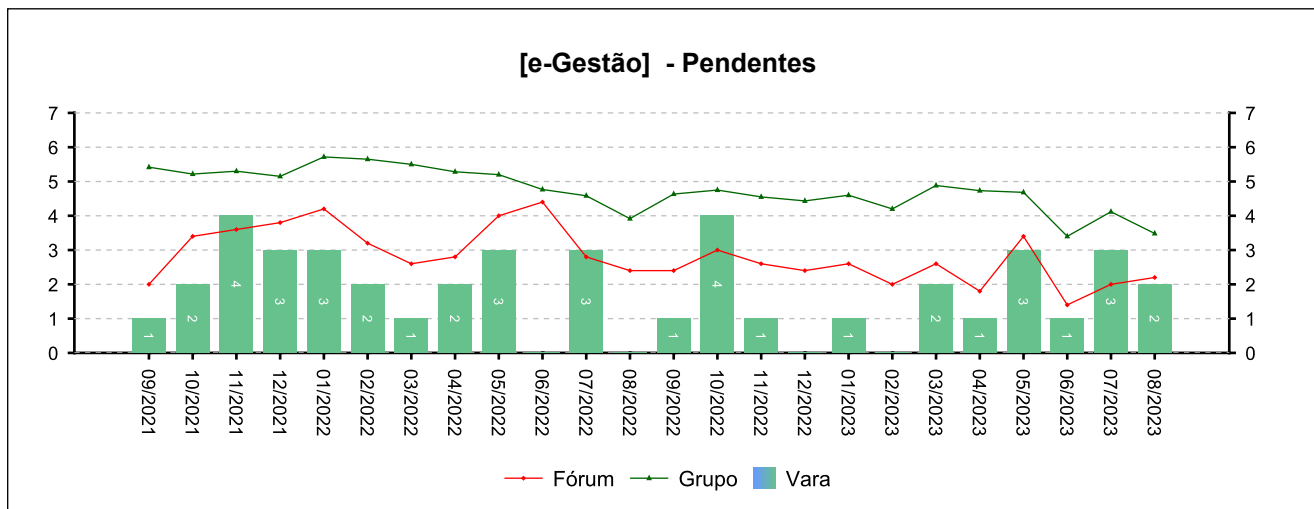




8 - RECURSOS

(fonte: e-Gestão)

8.4 - Agravo de Instrumento





8 - RECURSOS

(fonte: e-Gestão)

8.5 - Total de Recursos

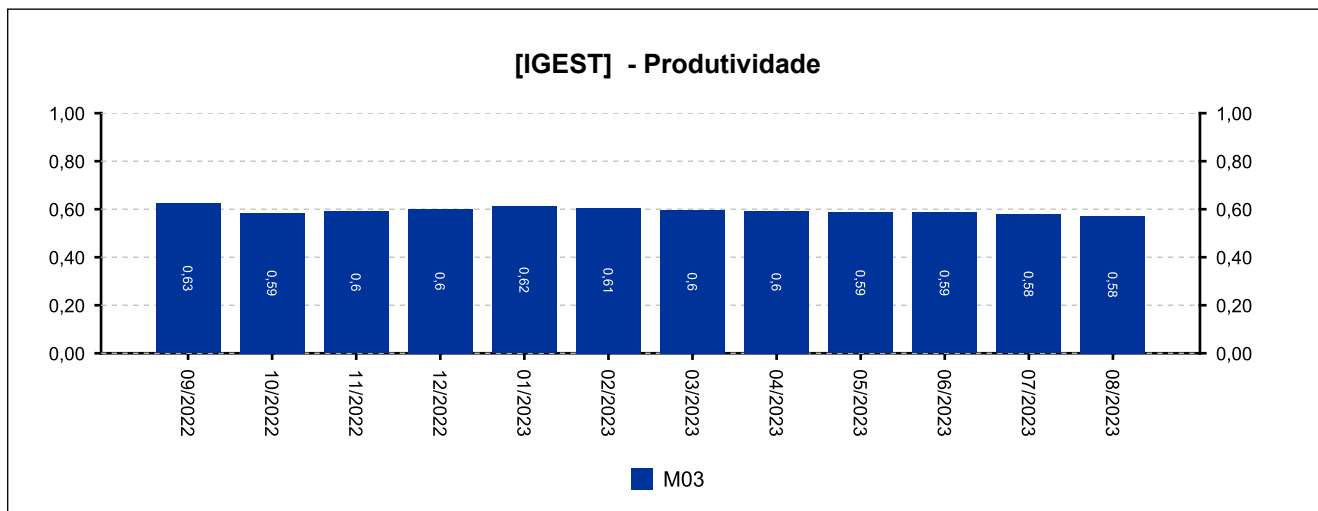
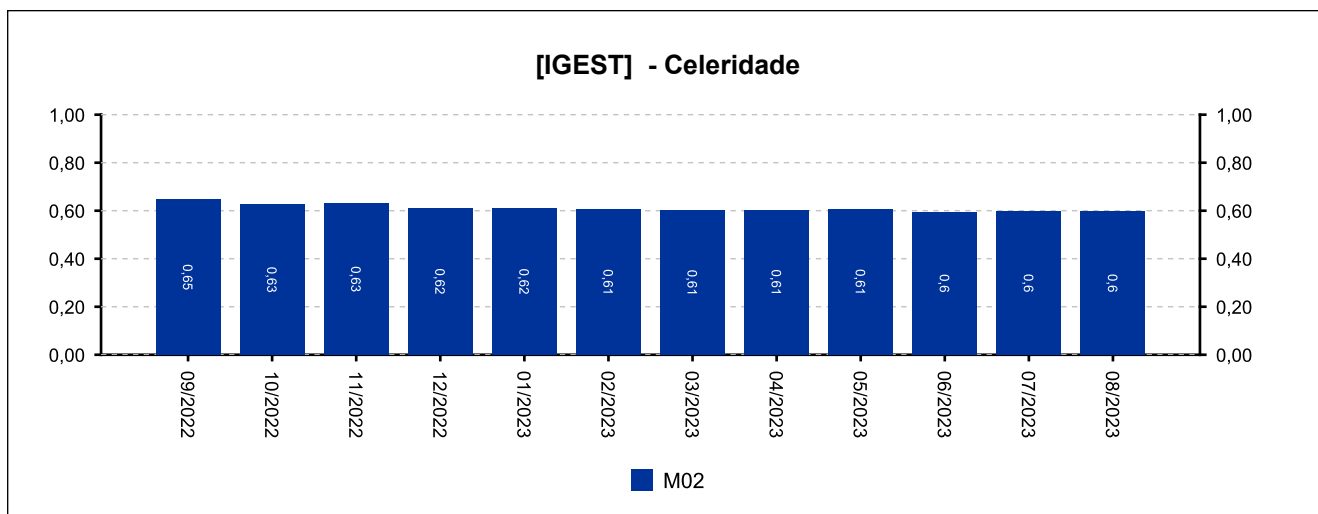
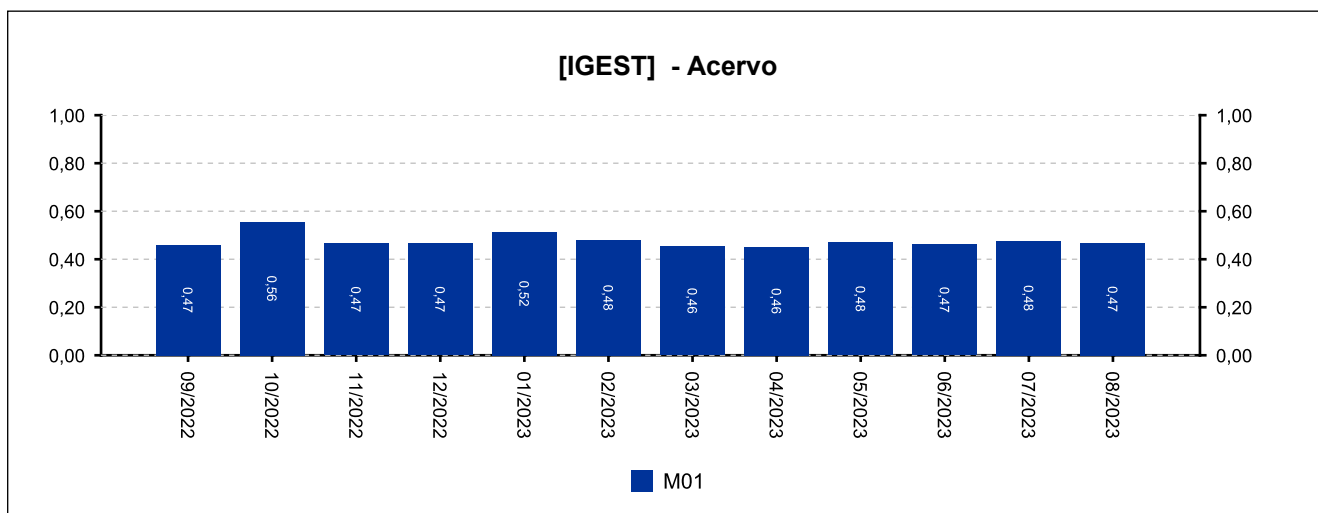
NOVOS	COM JUÍZO DE ADMISSIBILIDADE	SEM JUÍZO DE ADMISSIBILIDADE
1.789	1.605	166
<i>Período: 03/2022 a 08/2023</i>		



9 - ÍNDICE NACIONAL DE GESTÃO DE DESEMPENHO DA JUSTIÇA DO TRABALHO

(fonte: e-SInCor - IGEST e Horus - TRT8)

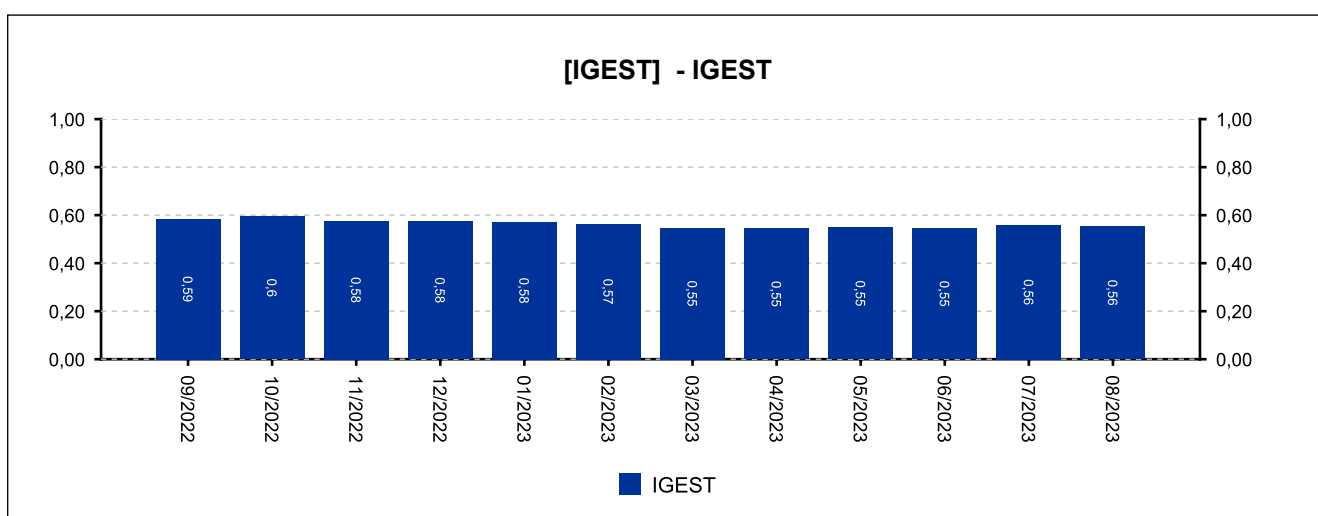
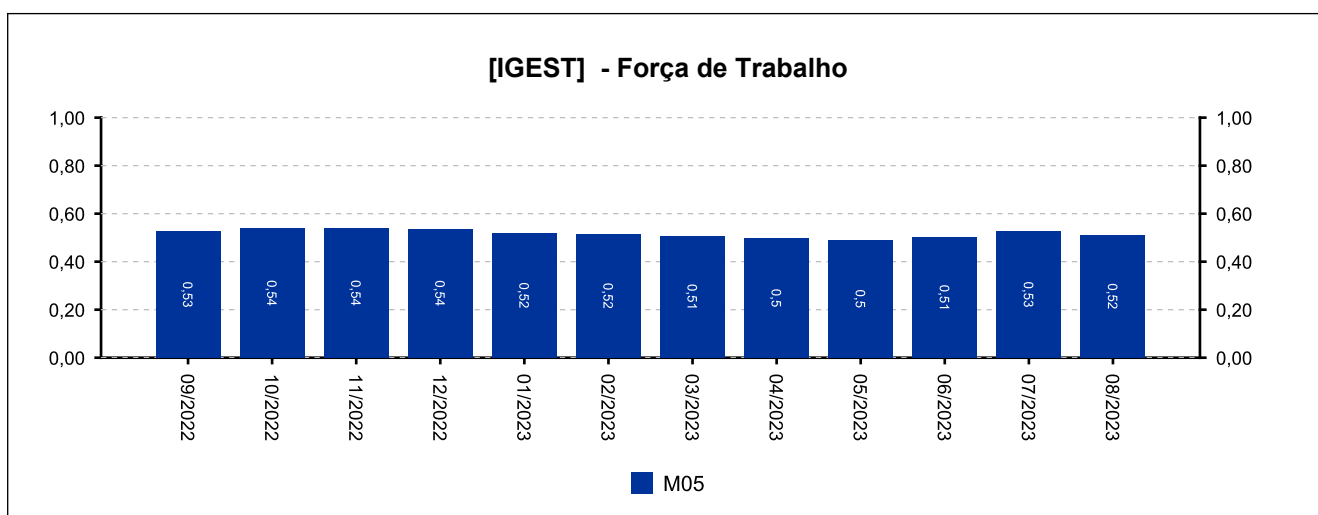
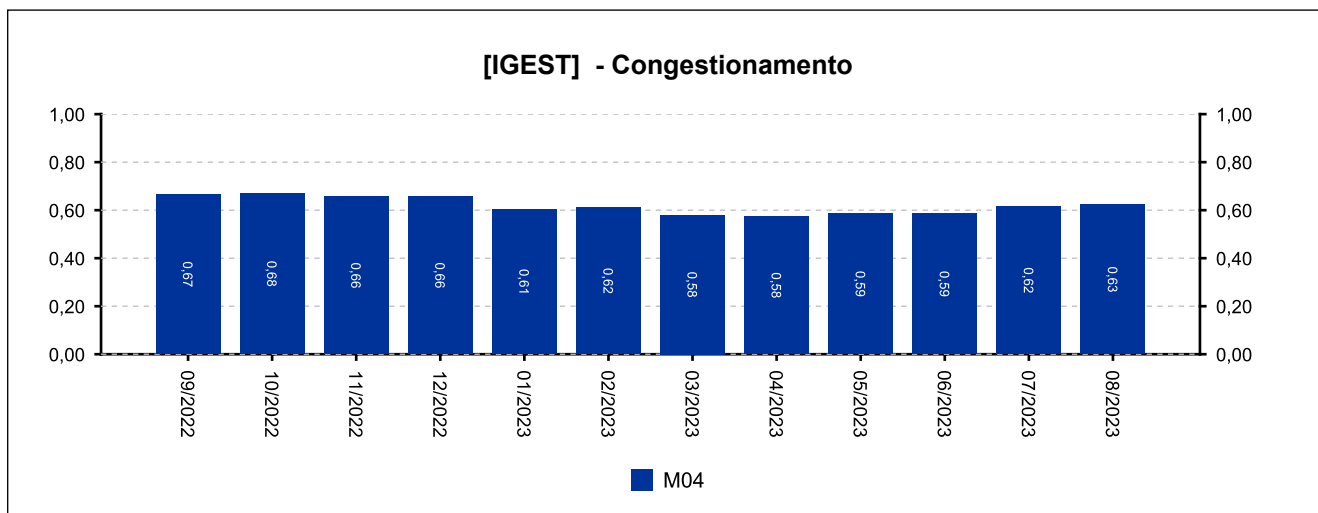
DATA IGEST	M01	M02	M03	M04	M05	IGEST
06/2023	0,4619	0,5947	0,5856	0,5857	0,5001	0,5456
07/2023	0,4765	0,5962	0,5770	0,6153	0,5263	0,5583
08/2023	0,4682	0,5961	0,5713	0,6225	0,5117	0,5540





9 - ÍNDICE NACIONAL DE GESTÃO DE DESEMPENHO DA JUSTIÇA DO TRABALHO

(fonte: e-SInCor - IGEST e Horus - TRT8)





10.1 - AFERIÇÃO DE RESULTADOS - SOLUCIONADOS [09/2022 a 08/2023]

(fonte: e-Gestão e Relatório de Aferição de Resultados)

[Voltar](#)

Processos - Informações Individuais	Quantidade	Média Mensal	
		Total	RARIA*
Processos solucionados - com exame de mérito (conciliações) [A]	599	49,9	30,8
Processos solucionados - com exame de mérito (exceto conciliações) [B]	900	75,0	46,3
Processos solucionados - com exame de mérito [A + B]	1.499	124,9	77,1
Processos solucionados - sem exame de mérito	309	25,8	15,9
Incidentes Processuais Resolvidos	867	72,3	44,6
Dias-Juiz	583	48,6	---

*Aferição de Resultado Individual Aproximado

Processos - Informações do Grupo	Quantidade	Média Mensal	
		Total	RARIA*
Processos solucionados - com exame de mérito (conciliações) [A]	41.158	57,2	29,6
Processos solucionados - com exame de mérito (exceto conciliações) [B]	61.368	85,2	44,2
Processos solucionados - com exame de mérito [A + B]	102.526	142,4	73,8
Processos solucionados - sem exame de mérito	12.125	16,8	8,7
Incidentes Processuais Resolvidos	45.263	62,9	32,6
Dias-Juiz	41.655	57,9	---

*Aferição de Resultado Individual Aproximado

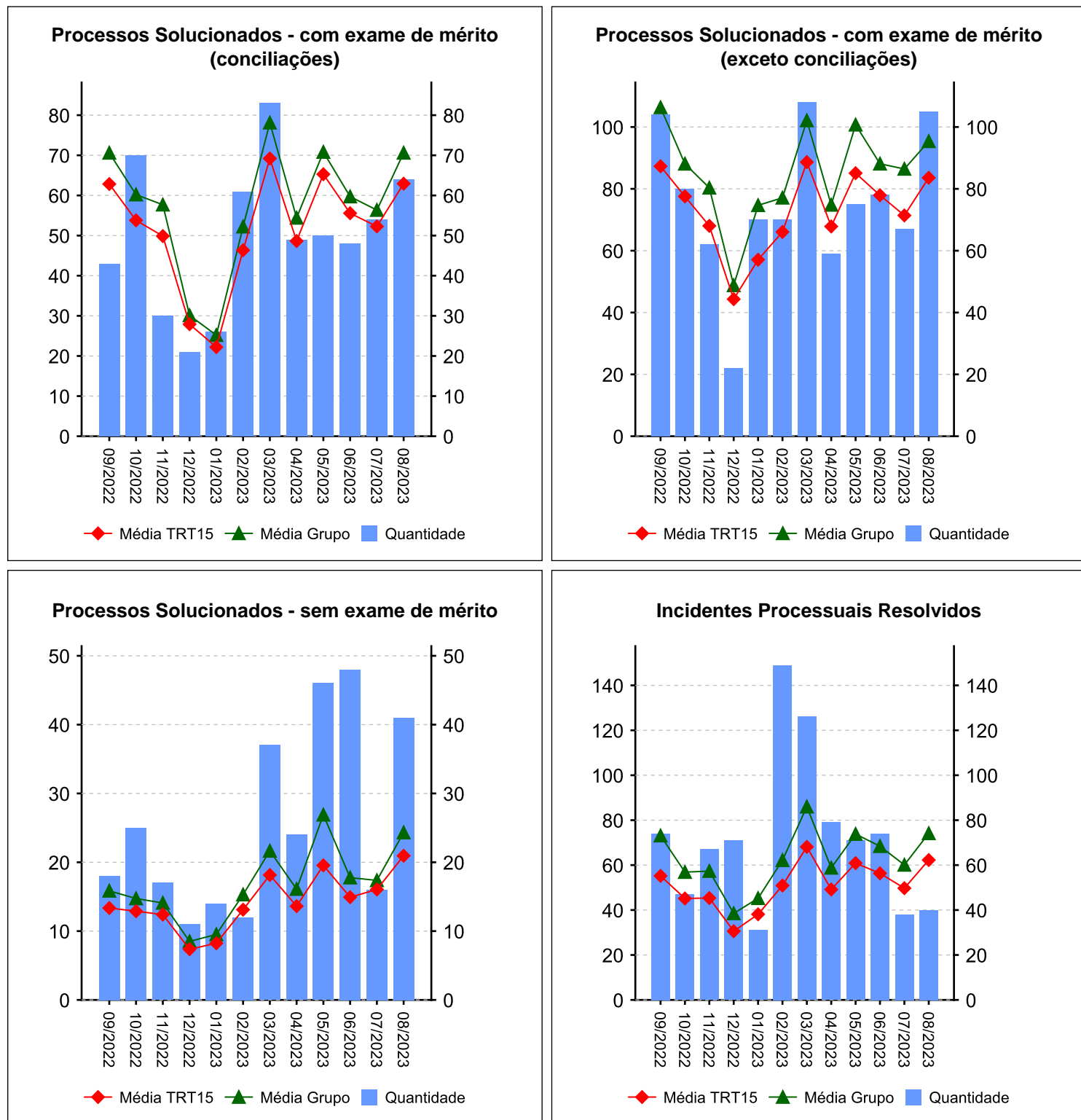
Processos - Informações do TRT15	Quantidade	Média Mensal	
		Total	RARIA*
Processos solucionados - com exame de mérito (conciliações) [A]	94.381	51,4	30,7
Processos solucionados - com exame de mérito (exceto conciliações) [B]	133.755	72,9	43,5
Processos solucionados - com exame de mérito [A + B]	228.136	124,3	74,2
Processos solucionados - sem exame de mérito	26.000	14,2	8,5
Incidentes Processuais Resolvidos	93.519	50,9	30,4
Dias-Juiz	92.249	49,9	---

*Aferição de Resultado Individual Aproximado

10.1 - AFERIÇÃO DE RESULTADOS - SOLUCIONADOS [09/2022 a 08/2023]

(fonte: e-Gestão e Relatório de Aferição de Resultados)

Resumo - Processos





10.2 - AFERIÇÃO DE RESULTADOS - AUDIÊNCIAS [09/2022 a 08/2023]

(fonte: e-Gestão e Relatório de Aferição de Resultados)

Informações Individuais	Quantidade	Média Mensal	
		Total	RARIA*
Sessões de audiência realizadas - inicial	536	44,7	27,6
Sessões de audiência realizadas - instrução	958	79,8	49,3
Sessões de audiência realizadas - una	884	73,7	45,5
Sessões de audiência realizadas - conciliação na fase de conhecimento	147	12,3	7,6
Sessões de audiência realizadas - conciliação na fase de execução	145	12,1	7,5
Sessões de audiência realizadas - justificação prévia	0	0,0	0,0
Sessões de audiência realizadas - instrução e julgamento	0	0,0	0,0
Sessões de audiência realizadas - encerramento de instrução	0	0,0	0,0
Sessões de audiência realizadas - inquirição de testemunha (juízo	1	0,1	0,1
Sessões de audiência realizadas - una + instrução	1.842	153,5	94,8
Sessões de audiência realizadas - conciliação conhecimento + execução	292	24,3	15,0
Dias-Juiz	583	48,6	---

*Aferição de Resultado Individual Aproximado

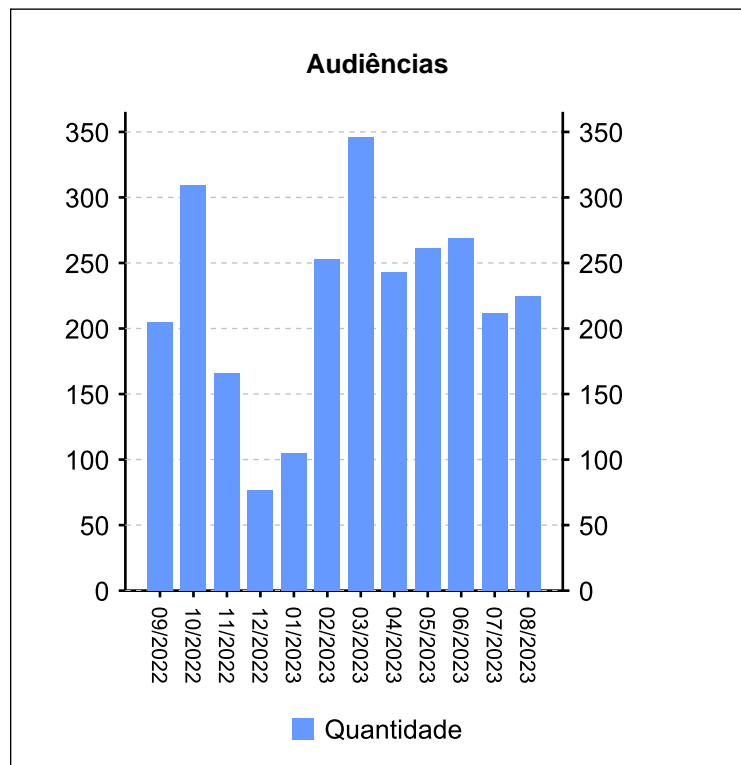
Informações do Grupo	Quantidade	Média Mensal	
		Total	RARIA*
Dias-Juiz	41.655	57,9	---

Informações do TRT15	Quantidade	Média Mensal	
		Total	RARIA*
Dias-Juiz	92.249	49,9	---

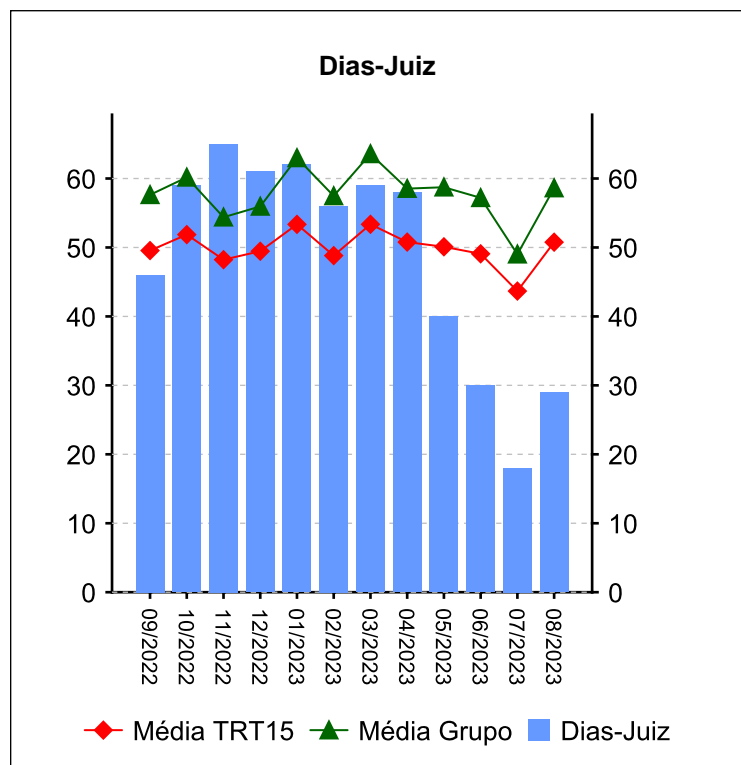
10.2 - AFERIÇÃO DE RESULTADOS - AUDIÊNCIAS [09/2022 a 08/2023]

(fonte: e-Gestão e Relatório de Aferição de Resultados)

Resumo - Audiências



Audiências	Conciliação Conhec.	Conciliação Exec.	Inicial	Instrução	UNA	Total
09/2022	6	14	61	80	44	205
10/2022	17	12	91	115	74	309
11/2022	3	17	32	72	42	166
12/2022	9	11	8	26	23	77
01/2023	3	5	27	49	21	105
02/2023	9	11	56	104	73	253
03/2023	16	20	76	125	109	346
04/2023	14	11	54	67	97	243
05/2023	8	16	36	97	104	261
06/2023	19	7	34	99	109	268
07/2023	14	13	32	51	102	212
08/2023	29	8	29	73	86	225
Total	147	145	536	958	884	2670



Dias-Juiz	
Mês/Ano	Qtd
09/2022	46
10/2022	59
11/2022	65
12/2022	61
01/2023	62
02/2023	56
03/2023	59
04/2023	58
05/2023	40
06/2023	30
07/2023	18
08/2023	29
Média Mensal	48,6

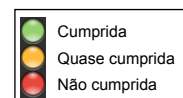
11 - METAS NACIONAIS [até 08/2023]

(fonte: e-Gestão e Relatório de Acompanhamento de Metas)

Meta 1 [CNJ 2022] - Julgar mais processos que os distribuídos

Julgar quantidade maior de processos de conhecimento do que os distribuídos no ano corrente

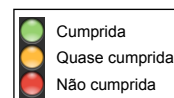
Casos Novos	Solucionados	Meta	Pendentes de Solução	Média Mensal de Casos Novos	Média Mensal de Processos Solucionados	Grau de Cumprimento
1551	1522	1551	29	129	127	98 %



Meta 2 [CNJ 2022] - Julgar processos mais antigos

Identificar e julgar, até 31/12/2022, pelo menos 93% dos processos distribuídos até 31/12/2020

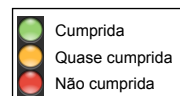
Processos distribuídos até 31/12/2020	Meta	Solucionados	Pendentes de Solução	Média Mensal de Processos Solucionados (Total)	Média Mensal de Processos Solucionados (Meta 2)	Taxa de soluções Meta 2 x Total*	Grau de Cumprimento
1585	1474	1327	147	127	37	29 %	90 %



Meta 5 [CNJ 2022] - Reduzir a Taxa de Congestionamento Líquida

Reduzir em 1 ponto percentual a taxa de congestionamento líquida, exceto execuções fiscais, em relação a 2020. Cláusulas de barreira: 40% na fase de conhecimento (1º e 2º graus) e 65% na fase de execução.

Taxa de Congestionamento Líquido	Meta	Grau de Cumprimento
65	68	105 %



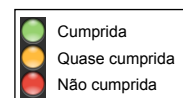
11 - METAS NACIONAIS [até 08/2023]

(fonte: e-Gestão e Relatório de Acompanhamento de Metas)

Meta 1 [CNJ 2023] - Julgar mais processos que os distribuídos

Julgar quantidade maior de processos de conhecimento do que os distribuídos no ano corrente

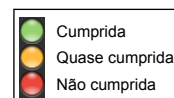
Casos Novos	Solucionados	Meta	Pendentes de Solução	Média Mensal de Casos Novos	Média Mensal de Processos Solucionados	Grau de Cumprimento
1273	1305	1273	0	159	163	100 %



Meta 2 [CNJ 2023] - Julgar processos mais antigos

Identificar e julgar, até 31/12/2023, pelo menos 93% dos processos distribuídos até 31/12/2021

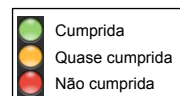
Processos distribuídos até 31/12/2021	Meta	Solucionados	Pendentes de Solução	Média Mensal de Processos Solucionados (Total)	Média Mensal de Processos Solucionados (Meta 2)	Taxa de soluções Meta 2 x Total*	Grau de Cumprimento
1429	1329	1197	132	163	37	23 %	90 %



Meta 5 [CNJ 2023] - Reduzir a Taxa de Congestionamento Líquida

Reduzir em 0,5 ponto percentual a taxa de congestionamento líquida, exceto execuções fiscais, em relação a 2021. Cláusulas de barreira: 40% na fase de conhecimento (1º e 2º graus) e 65% na fase de execução.

Taxa de Congestionamento Líquido	Meta	Grau de Cumprimento
68	65	96 %





12 - ARRECADAÇÃO

(fonte: e-Gestão)

[Voltar](#)

CUSTAS E EMOLUMENTOS	IMPOSTO DE RENDA	CONTRIBUIÇÃO PREVIDENCIÁRIA
R\$ 279.476,66	R\$ 1.148.714,17	R\$ 4.827.208,45
<i>Período: 03/2022 a 08/2023</i>		



13 - PENDENTES DE SOLUÇÃO

(fonte: e-Gestão)

[Voltar](#)

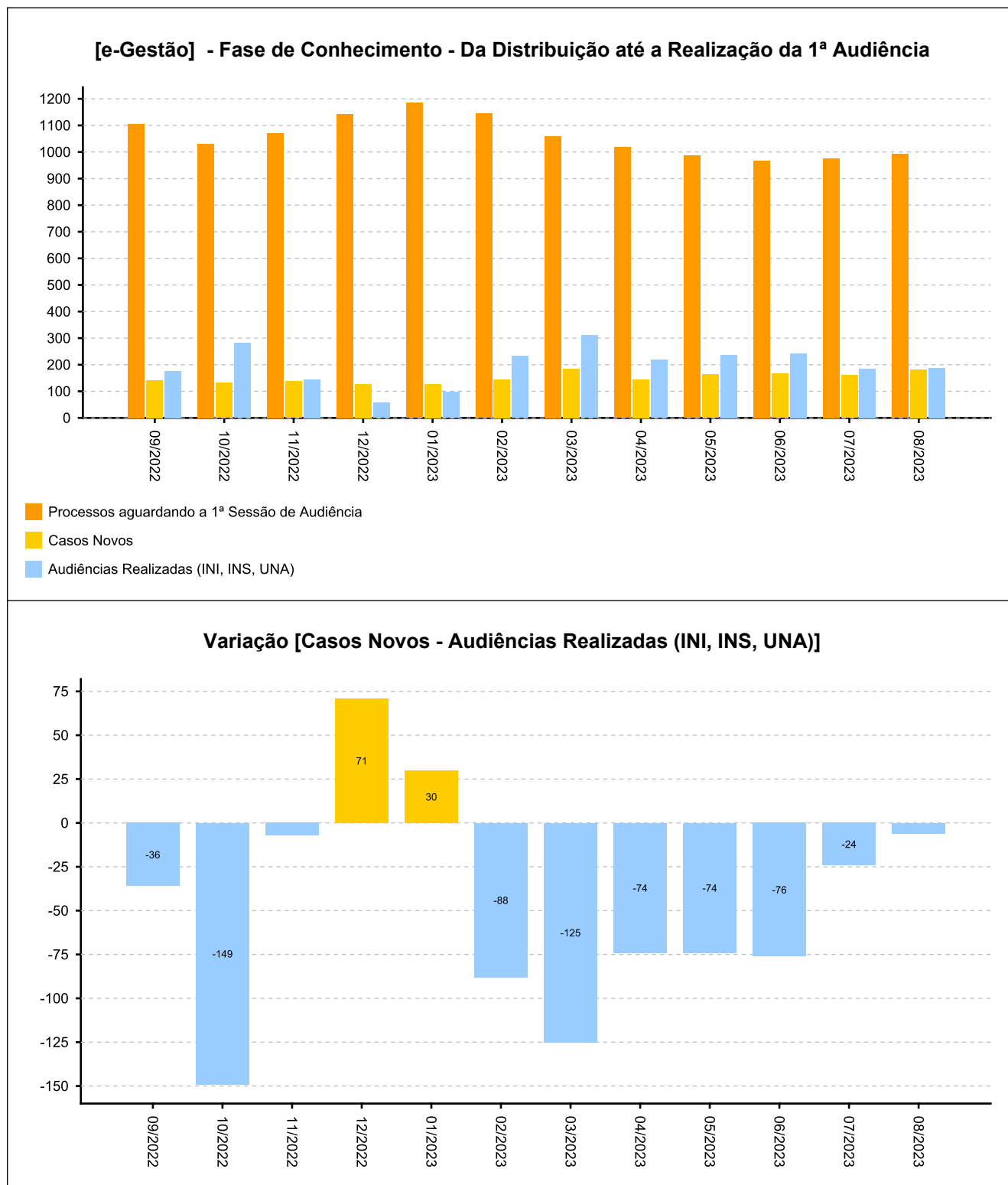
ANO	PROCESSOS
2014	1
2015	3
2016	4
2017	13
2018	18
2019	57
2020	125
2021	232
2022	545
2023	949
<i>Período: até 08/2023</i>	



[Voltar](#)

14 - PAINEL DO CONHECIMENTO - DA DISTRIBUIÇÃO ATÉ 1ª AUDIÊNCIA [até 08/2023]

(fonte: e-Gestão)





14 - PAINEL DO CONHECIMENTO - DA DISTRIBUIÇÃO ATÉ 1ª AUDIÊNCIA [até 08/2023]

(fonte: e-Gestão)

