



ATA DE CORREIÇÃO ORDINÁRIA

CEJUSC de Araçatuba

Abril/2026



SUMÁRIO

1. Apresentação	3
2. Diagnóstico	7
3. Audiências e Produtividade	8
4. Semanas Nacionais de Conciliação	15
5. Metas	18
6. Deliberações Finais	19



1. APRESENTAÇÃO



#ParaTodosVerem: foto de Sua Excelência o Desembargador Vice-Corregedor **Edison dos Santos Pelegrini**

Em 16 de abril de 2026, Sua Excelência o Desembargador **EDISON DOS SANTOS PELEGRINI**, Vice-Corregedor Regional, em cumprimento ao artigo 29, II, do Regimento Interno, presidiu a Correição Ordinária na Unidade, conforme Edital CR nº 2/2026, disponibilizado no DEJT, caderno administrativo de 3/3/2026, página 4.





#ParaTodosVerem: foto dos servidores da Corregedoria Regional


A equipe de correições é composta por **profissionais especializados** responsáveis por elaborar a Ata Correicional, dedicando-se de maneira detalhada aos **dados estatísticos e mantendo uma abordagem atenta à realidade da Unidade**

A Equipe de Correições

Vlademir Nei Suato

Adilson Sergio Bertoldo Junior
José Vanderlei Pagan
Lilian Lawall Guedes
Luciano Marcelo Christ
Luiz Antonio Bueno
Marcos Antonio Mendes
Natália Magnani Salomão
Sandra Mara Magalhães Fumis

CEJUSC de Araçatuba

PJeCOR	
0000656-56.2021.2.00.0515	16 de abril de 2026

O CEJUSC de Araçatuba está sob coordenação do Juiz Substituto móvel Eduardo Costa Gonzales, designado para o período de 23/6/2025 a 22/6/2027, por meio da Portaria GP/AAM nº 792/2025 .



O Juiz Substituto móvel Guilherme Bassetto Petek foi designado para atuar na supervisão do CEJUSC de Araçatuba, no período de 1º/4/2026 a 31/3/2027, por meio da Portaria GP/SAM nº 379/2026.

O chefe da unidade é Luiz Antônio Soares do Nascimento, que também atua como mediador.



O CEJUSC de Araçatuba estava sob a supervisão do Juiz Arthur Albertin Neto, designado para o período de 10/3/2025 a 9/3/2027, por meio da Portaria GP/AAM nº 328/2025, e teve a designação cessada pela Portaria GP/AAM 176/2026 a partir de 10/2/2026.



Os mediadores participaram de curso de mediação oferecido pela Escola Judicial (EJud) do TRT15, tanto o servidor lotado na unidade, quanto os servidores da Secretaria Conjunta de Presidente Prudente, Adriano Mendonca da Silva, Andre de Castilho Jacinto, Dalton Kazuo Watanabe e Neide Yaeko Nakaza, que ajudam esporadicamente.



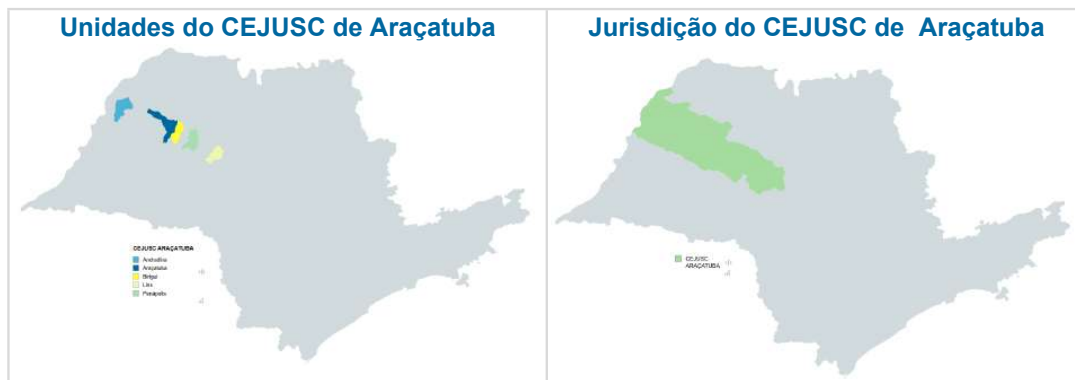
Unidades do CEJUSC de Araçatuba: Andradina, Araçatuba (3 varas), Birigui, Lins e Penápolis.



Jurisdição: Alto Alegre, Andradina, Araçatuba, Avanhandava, Balbinos, Barbosa, Bento de Abreu, Bilac, Birigui, Braúna, Brejo Alegre, Buritama, Cafelândia, Castilho, Clementina, Coroados, Gabriel Monteiro, Getulina, Glicério, Guaiçara, Guaraçai, Guarantã, Guararapes, Ilha Solteira, Itapura, Lavínia, Lins, Lourdes, Luiziânia, Mirandópolis, Murutinga do Sul, Nova Independência, Penápolis, Pereira Barreto, Piacatu, Pirajuí, Pongai, Promissão, Reginópolis, Rubiácea, Sabino, Santo Antônio do Aracanguá, Santópolis do Aguapeí, Sud Mennucci, Turiúba, Uru e Valparaíso.

Data de integração à Secretaria Conjunta de Presidente Prudente: 25/3/2025

Provimento GP-CR nº: 003/2025



O que é um CEJUSC?



O Centro Judiciário de Métodos Consensuais de Solução de Disputas - CEJUSC-JT é unidade judiciária autônoma subordinada administrativamente à Presidência do Tribunal e sua coordenação geral cabe ao Núcleo Permanente de Métodos Consensuais de Solução de Disputas - NUPEMEC-JT, ao qual é vinculado e hierarquicamente subordinado.

O CEJUSC-JT é responsável pela realização das sessões e audiências de conciliação e mediação de processos em qualquer fase ou instância, inclusive naqueles pendentes de julgamento perante o Tribunal Superior do Trabalho.

No âmbito do primeiro grau de jurisdição cabe aos respectivos juízes coordenadores organizar e dirigir os trabalhos no CEJUSC-JT.



2. DIAGNÓSTICO



- Consultas realizadas no período de 27/2 a 17/3/2026.
- ◆ Período Correicional atual com dados de 4/2025 a 1/2026.



Acesse o **Anexo II - Glossário** para obter mais informações sobre os termos e relatórios utilizados e o **Anexo III - Normas institucionais** para o inteiro teor dos normativos.

Após análise dos **dados coletados**, foram feitas as seguintes constatações:

2.1. Autoinspeção



A autoinspeção do CEJUSC de Araçatuba foi entregue dentro do prazo previsto, em **3/2/2026** no PJeCor 0000656-56.2021.2.00.0515 e foi realizada conforme Ordens de Serviço CR nº 07/2023 e 15/2024.

2.2. Macrovisão do CEJUSC



No plano de trabalho apresentado, com vigência entre maio e novembro de 2025, foi estabelecida a meta de realização de 2.046 audiências, que é compatível com a meta estipulada pelo NUPEMEC. O mesmo plano permanece para o período de dezembro de 2025 a junho de 2026.



Houve oferta de vagas para todas as Varas do Trabalho da área de atuação do CEJUSC.



A meta de quantidade de audiências estabelecida pelo NUPEMEC para o ano de 2025 foi atingida.



Participação efetiva da unidade, com a realização de audiências de tentativa de conciliação nas semanas temáticas.



3. AUDIÊNCIAS E PRODUTIVIDADE

3.1. Triagem Inicial e Processos Pendentes de Inclusão em Pauta

Fonte: Painel do sistema PJe, consulta em 17/3/2026.

17 processos na tarefa
“Triagem Inicial
(Novos Processos)”

#ParaTodosVerem: gráfico em elipse contendo as quantidades de processos na tarefa Triagem Inicial.



Acima, o infográfico de quantos processos na tarefa Triagem Inicial, logo, novos processos.



Existem 17 processos na tarefa “Triagem inicial”, sendo o mais antigo de 5/3/2026 (processo 0011154-43.2016.5.15.0056).



3.2. Composição da Pauta

Fonte: Painel do Sistema PJe, pesquisa da pauta realizada em 17/3/2026, referente às Salas 1, 2 e 3.

Média semanal de audiências

SALA 1					
TIPO	1/2026	2/2026	3/2026	4/2026	TOTAL
CONCILIAÇÃO EM CONHECIMENTO	3	2	11	10	7
CONCILIAÇÃO EM EXECUÇÃO	3	9	28	3	11
TOTAL	6	11	39	13	18

#ParaTodosVerem: tabela demonstrando a média de audiências de conciliação realizadas na Sala 1, no mês da correição ordinária, três meses anteriores e três meses seguintes.

Média semanal de audiências

SALA 2					
TIPO	1/2026	2/2026	3/2026	4/2026	TOTAL
CONCILIAÇÃO EM CONHECIMENTO	1	4	3	3	3
CONCILIAÇÃO EM EXECUÇÃO	4	9	3	-	5
TOTAL	5	13	6	3	7

#ParaTodosVerem: tabela demonstrando a média de audiências de conciliação realizadas na Sala 2, no mês da correição ordinária, três meses anteriores e três meses seguintes.

Média semanal de audiências

SALA 3					
TIPO	1/2026	2/2026	3/2026	4/2026	TOTAL
CONCILIAÇÃO EM CONHECIMENTO	-	-	1	-	1
CONCILIAÇÃO EM EXECUÇÃO	-	2	4	1	2
TOTAL	-	2	5	1	3

#ParaTodosVerem: tabela demonstrando a média de audiências de conciliação realizadas na Sala 3, no mês da correição ordinária, três meses anteriores e três meses seguintes.



CEJUSC de Araçatuba

SALA	2ª feira	3ª feira	4ª feira	5ª feira	6ª feira
1	✓	✓	✓	-	-
2	✓	✓	✓	✓	-
3	✓	-	-	-	-

#ParaTodosVerem: tabela demonstrando por sala os dias da semana que são realizadas as audiências.



Existem três salas de audiências na unidade, assim distribuídas: a Sala 01 é destinada ao mediador fixo do CEJUSC, utilizada para a realização de audiências de todas as Varas e em todas as fases processuais; a Sala 02 é utilizada pelos servidores que prestam apoio às audiências do CEJUSC, também destinada à realização de audiências de todas as Varas e em todas as fases processuais, e a Sala 03 é disponibilizada às Varas que manifestem interesse em realizar audiências por meio da plataforma do CEJUSC, em qualquer fase processual.



A Unidade possui três salas de audiências configuradas como “Sala 1”, “Sala 2” e “Sala 3”, observando que haja apenas uma sala por mediador ativo do Centro, já que as Salas 2 e 3 são utilizadas por mediadores cedidos pela Secretaria Conjunta de Presidente Prudente.

3.3. Forma de Participação nas Audiências

Resolução CSJT nº 415/2025



O Chefe da Unidade informou que o Magistrado fica presente nas audiências do CEJUSC, conforme as diretrizes da Resolução CSJT nº 415/2025.



3.4. Audiências Realizadas por Modalidade

Fonte: SAO-PJe - Relatório Audiências 1º Grau, consulta do período de 1/2025 a 12/2025 - TOTAL 2025

Modalidade	Tipo	Quantidade
Presencial	Conciliação em Conhecimento	4
	Conciliação em Conhecimento - Semana Nacional de Conciliação	4
	Conciliação em Execução	112
	Conciliação em Execução - Semana Nacional de Conciliação	35
	Conciliação em Execução - Semana Nacional de Execução	23
Videoconferência	Conciliações em Conhecimento	491
	Conciliações em Conhecimento - Semana Nacional de Conciliação	60
	Conciliação em Execução	926
	Conciliação em Execução - Semana Nacional de Conciliação	357
	Conciliação em Execução - Semana Nacional de Execução	211
Total de Audiências	2.223	

#ParaTodosVerem: tabela com as quantidades de audiências realizadas por modalidade (presencial ou telepresencial/videoconferência) e por tipo.



Foram realizadas 2.223 audiências no ano de 2025, correspondendo, aproximadamente, a 109% da quantidade estabelecida pelo Ofício nº 1/2025 – NUPEMEC.



Fonte: SAO-PJe - Relatório Audiências 1º Grau, consulta do período de 1/2026 a 2/2026 - PARCIAL 2026

Modalidade	Tipo	Quantidade
Presencial	Conciliação em Execução	3
Videoconferência	Conciliações em Conhecimento	38
	Conciliação em Execução	100
Total de Audiências	141	

#ParaTodosVerem: tabela com as quantidades de audiências realizadas por modalidade (presencial ou telepresencial/videoconferência) e por tipo.



O número total de audiências realizadas até o momento corresponde a, aproximadamente, 7% do total estipulado pelo Ofício nº 1/2025 – NUPEMEC.

3.5. Audiências Realizadas por Fase

Fonte: SAO-PJe - Relatório de Controle de Conciliações, período correicional: 4/2025 a 1/2026

	Conciliação realizadas	Montante
Conhecimento	193	R\$ 3.890.173,8
Liquidação/Execução	815	R\$ 51.112.367,27

#ParaTodosVerem: tabela com as quantidades de audiências realizadas por fase e o montante envolvido.



Na tabela acima, a produtividade do CEJUSC em relação à quantidade de acordos e valores em face das audiências realizadas.



3.6. Processos Remetidos ao CEJUSC

3.6.1. Quantidade de Vagas Disponíveis pelo CEJUSC por Unidade

Fonte: Plano de Trabalho de 22/5/2025 a 22/11/2025.

QUANTIDADE DE VAGAS OFERECIDAS PELO CEJUSC POR UNIDADE	
Unidade	Vagas Oferecidas
Vara do Trabalho de Andradina	506
1ª Vara do Trabalho de Araçatuba	154
2ª Vara do Trabalho de Araçatuba	165
3ª Vara do Trabalho de Araçatuba	165
Vara do Trabalho de Birigui	297
Vara do Trabalho de Lins	484
Vara do Trabalho de Penápolis	275
TOTAL	2.046

#ParaTodosVerem: tabela com vagas disponibilizadas pelo CEJUSC para cada Unidade.



A distribuição das vagas de audiência baseia-se na meta mínima estabelecida pelo NUPEMEC. As Varas do Trabalho atendidas podem encaminhar quantos processos considerarem necessários, cabendo ao CEJUSC Araçatuba buscar atender à demanda dentro de sua capacidade. Para essa distribuição, são considerados os Índices de Criticidade das fases processuais das Varas, conforme dados do e-Gestão e determinações da O.S. CR-NUPEMEC nº 01/2023. A capacidade do CEJUSC permite atender satisfatoriamente à meta definida, considerada como parâmetro mínimo, com esforços para aproveitar integralmente o potencial de realização de audiências. As unidades atendidas não abdicaram das vagas oferecidas.



O Plano de Trabalho apresentado para o ano de 2026 ocorreu em 9/12/2025, prevendo a mesma distribuição de vagas de 2025 para as unidades atendidas pelo CEJUSC de Araçatuba, de 2.046 audiências.



3.6.2. Quantidade de Processos Remetidos, Devolvidos e Pendentes no Cejusc por Fase

Fonte: relatório e-Sincor - itens 90430, 90431, 90432, 90434, 90435, 90436, 90438, 90439 e 90440 das unidades da jurisdição do CEJUSC de Araçatuba, período correicional: 4/2025 a 1/2026

QUANTIDADE PROCESSOS REMETIDOS, DEVOLVIDOS E PENDENTES NO CEJUSC				
SITUAÇÃO	CONHECIMENTO	LIQUIDAÇÃO	EXECUÇÃO	TOTAL
Remetidos	590	1178	660	2428
Devolvidos	574	1107	651	2332
Pendentes	56	98	18	172

#ParaTodosVerem: tabela com quantidade de processos remetidos, devolvidos e pendentes no CEJUSC.



A tabela objetiva verificar, em termos quantitativos, como as Unidades da jurisdição têm se valido da remessa de processos ao CEJUSC.

4. SEMANAS NACIONAIS DE CONCILIAÇÃO

4.1. Semana Nacional da Conciliação Trabalhista (2025)

Realizada entre 26 e 30/5/2025

Fonte: SAOPJe - Relatório de Controle de Conciliações em Audiência 1º grau

	Audiências Realizadas	Acordos Homologados	Percentual de Conciliação	Valores Homologados
Conhecimento	23	20	86,96%	R\$ 451.800,00
Liquidação/ Execução	243	143	58,85%	R\$ 11.203.303,03
Arrecadação no Período				
Arrecadação de Contribuições Previdenciárias		Arrecadação de Imposto de Renda		
R\$ 1.454.251,44		R\$ 393.912,34		
Total de Pessoas Atendidas:		979		

#ParaTodosVerem: quantidade de audiências realizadas, acordos homologados, percentual de conciliação, valores homologados e arrecadados durante a Semana Nacional da Conciliação Trabalhista de 2025.

4.2. Semana Nacional da Execução Trabalhista (2025)

Realizada entre 15 a 19/9/2025

Fonte: SAOPJe - Relatório de Controle de Conciliações em Audiência 1º grau

	Audiências Realizadas	Acordos Homologados	Percentual de Conciliação	Valores Homologados
Conhecimento	13	13	100%	R\$ 274.692,49
Liquidação/ Execução	222	143	64,41%	R\$ 7.745.046,38
Arrecadação no Período				
Arrecadação de Contribuições Previdenciárias		Arrecadação de Imposto de Renda		
R\$ 898.899,38		R\$ 283.293,16		
Total de Pessoas Atendidas:		840		

#ParaTodosVerem: quantidade de audiências realizadas, acordos homologados, percentual de conciliação, valores homologados e arrecadados durante a Semana Nacional da Execução Trabalhista de 2025.

4.3. Semana Nacional da Conciliação (2025)

Realizada entre 3 a 7/11/2025

Fonte: SAOPJe - Relatório de Controle de Conciliações em Audiência 1º grau.

	Audiências Realizadas	Acordos Homologados	Percentual de Conciliação	Valores Homologados
Conhecimento	39	18	46,15%	R\$ 510.386,67
Liquidação/ Execução	151	96	63,58%	R\$ 6.986.590,45
Arrecadação no Período				
Arrecadação de Contribuições Previdenciárias		Arrecadação de Imposto de Renda		
R\$ 917.582,21		R\$ 145.285,20		
Total de Pessoas Atendidas:		790		

#ParaTodosVerem: quantidade de audiências realizadas, acordos homologados, percentual de conciliação, valores homologados e arrecadados durante a Semana Nacional da Conciliação 2024.



As tabelas ilustram a quantidade de audiências realizadas, o percentual de sucesso nas conciliações, o número de pessoas atendidas e o montante dos valores homologados nas semanas temáticas.



5. METAS

Fonte: e-Gestão e Metas Nacionais do Poder Judiciário



No que concerne ao Ofício nº 1/2025 – NUPEMEC, foi estipulada para o ano de 2025 a realização de 2.040 audiências para os CEJUSCs deste Regional, que contam com até dois mediadores.

A Unidade superou tal meta ao realizar 2.223 audiências em 2025.



6. DELIBERAÇÕES FINAIS



Orienta-se os magistrados e os servidores das varas do trabalho quanto à utilização regular da ferramenta eletrônica Fluxo Nacional Otimizado de Procedimentos em 1ª Instância WIKI-VT na tramitação dos processos.

Link: (<https://fluxonacional.jt.jus.br/> - (Nome do usuário é o CPF do servidor).

Os gestores devem analisar a ata, discutir o conteúdo dela com os membros da secretaria judiciária e planejar o efetivo cumprimento, sem a necessidade de informação imediata a esta Corregedoria. Trata-se de autonomia na gestão, com foco em dados oficiais.

Para tanto, orienta-se a utilização da matriz Gravidade, Urgência e Tendência (GUT), ferramenta de gestão utilizada para priorização de tarefas e estratégias.

MATRIZ GUT = G x U x T					
G	Gravidade	U	Urgência	T	Tendência
	Impacto e intensidade do problema se não resolvido.		Prazo, tempo possível para solucionar.		Potencial de crescimento do problema, padrão de evolução no tempo na ausência de solução.

#ParaTodosVerem: tabela explicativa da matriz GUT - Gravidade, Urgência e Tendência.



Metodologia de tomada de decisão racional com fatos e evidências. Resposta para o que fazer primeiro em cenários complexos. Separar o urgente ou importante e criar um fluxo de trabalho eficiente para cumprir todas as tarefas em prazo útil.



Acesse o **Documento Complementar** ao ato presencial para obter mais informações sobre os encaminhamentos da ata de correição, atendimentos realizados, horário de encerramento e demais assuntos correlatos.





TRT da 15ª Região
CORREGEDORIA REGIONAL
2024 • 2026

A unidade deve observar o adequado registro dos movimentos processuais de códigos 15185 e 15186 - Cooperação Judiciária, relacionados ao Prêmio CNJ de Qualidade 2025.



TRT da 15ª Região - Campinas
1986 - 2026






Missão

Fiscalizar e orientar a atuação
da primeira instância.

Visão de futuro

Ser conhecida no poder-dever de fiscalizar.




Valores

Comunicação, comprometimento,
ética, respeito e transparência.

Estratégia da Corregedoria Regional 2022 / 2026



Ocorrências

	Participaram, presencialmente, o Juiz Coordenador do CEJUSC, Eduardo Costa Gonzales, e o Juiz Supervisor do CEJUSC, Guilherme Bassetto Petek.
---	---

Demandas de servidoras e servidores

Não houve.

Atendimentos



Advogado Pedro Augusto Chagas Júnior
OAB/SP nº 169.933
Presidente da 28ª Subseção de Araçatuba

Advogada Paula Cristina Silva Braz
OAB/SP nº 301.372
Secretária Adjunta da 28ª Subseção de Araçatuba

Providências multidisciplinares

Encaminhe-se cópia da presente Ata de Correição, valendo como ofício, em ato contínuo à publicação ao Núcleo Permanente de Métodos Consensuais de Solução de Disputas – NUPEMEC-JT deste Eg. Regional, para conhecimento.

Encerramento

Em 16 de abril de 2026, às 16h22min, encerraram-se os trabalhos, e nós, Adilson Sérgio Bertoldo Junior, Coordenador de Apoio às Correições da Corregedoria Regional, e Vlademir Nei Suato, Secretário da Corregedoria Regional, lavramos a Ata de Correição Ordinária e o Documento Complementar ao ato, anexos, que, depois de lidos, vão assinados eletronicamente por Sua Excelência o Desembargador EDISON DOS SANTOS PELEGRINI, Vice-Corregedor Regional, a ser publicada no DEJT e disponibilizada na página do Tribunal, na internet.

