



ATA DE CORREIÇÃO ORDINÁRIA

CEJUSC de Araraquara

Maio/2026



SUMÁRIO

1. Apresentação	3
2. Diagnóstico	7
3. Audiências e Produtividade	9
4. Semanas Nacionais de Conciliação	20
5. Metas	23
6. Deliberações Finais	24



1. APRESENTAÇÃO



#ParaTodosVerem: foto de Sua Excelência o Desembargador Corregedor **Renan Ravel Rodrigues Fagundes**

Em 11 de Maio de 2026, Sua Excelência o Desembargador **RENAN RAVEL RODRIGUES FAGUNDES**, Corregedor Regional, em cumprimento ao artigo 29, II, do Regimento Interno, presidiu a Correição Ordinária na Unidade, conforme Edital CR nº 3/2026, disponibilizado no DEJT, caderno administrativo de 14/4/2026, páginas 3/4.





#ParaTodosVerem: foto dos servidores da Corregedoria Regional


A equipe de correições é composta por **profissionais especializados** responsáveis por elaborar a Ata Correicional, dedicando-se de maneira detalhada aos **dados estatísticos e mantendo uma abordagem atenta à realidade da Unidade**

A Equipe de Correições

Vlademir Nei Suato

- Adilson Sergio Bertoldo Junior
- José Vanderlei Pagan
- Lilian Lawall Guedes
- Luciano Marcelo Christ
- Luiz Antonio Bueno
- Marcos Antonio Mendes
- Natália Magnani Salomão
- Sandra Mara Magalhães Fumis



PJeCOR	
0000590-76.2021.2.00.0515	11 de Maio de 2026

O CEJUSC de Araraquara está sob coordenação do Juiz Substituto Thiago Nogueira Paz, designado para o período de 3/10/2024 a 2/10/2026, em segundo mandato, por meio da Portaria GP/AAM nº 1777/2024. O Magistrado acumula a jurisdição do CEJUSC com a da 2ª Vara do Trabalho de Sertãozinho, na qual atua como Juiz Auxiliar fixo.



O CEJUSC de Araraquara está sob supervisão do Juiz César Reinaldo Offa Basile, designado para o período de 28/11/2025 a 9/3/2027, por meio da Portaria GP/SAM nº 3077/2025. O Magistrado acumula a jurisdição do CEJUSC com a da 1ª Vara do Trabalho de São Carlos, na qual atua como Juiz Auxiliar fixo.

As servidoras Ângela Cristina da Silva Belvedere, Chefe da Unidade e Íris Furloni Ribeiro, atuam como mediadoras.



As servidoras Ângela Cristina da Silva Belvedere e Iris Furloni Ribeiro participaram de curso de mediação oferecido pela Escola Judicial (EJud) do TRT15, assim como os servidores da Secretaria Conjunta de Araraquara que atuam esporadicamente no CEJUSC, Evandro Pereira, Erika Correa Jardim, Lucas Araújo Amorim, Aryelle Marcondes de Rezende, Newton Trevisan Júnior, Alberto Durante Júnior e Carlos Alberto Pinotti.



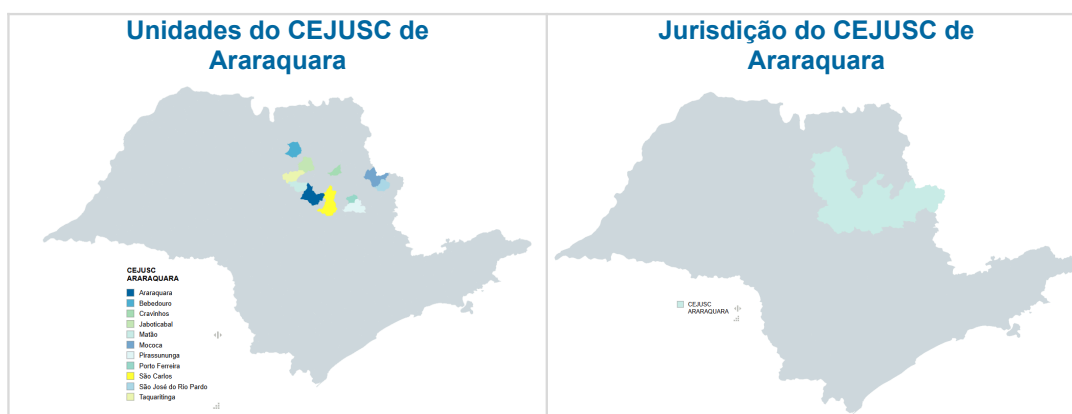
CEJUSC de Araraquara

Unidades do CEJUSC de Araraquara: Araraquara (3 varas), Bebedouro, Cravinhos, Jaboticabal (2 Varas), Matão, Mococa, Pirassununga, Porto Ferreira, São Carlos (2 varas), São José do Rio Pardo e Taquaritinga.



Jurisdição (Portaria GP nº 84/2025): Américo Brasiliense, Analândia, Araraquara, Bebedouro, Boa Esperança do Sul, Caconde, Cândido Rodrigues, Casa Branca, Cravinhos, Descalvado, Divinolândia, Dobrada, Dourado, Fernando Prestes, Gavião Peixoto, Guariba, Ibaté, Itobi, Jaboticabal, Luís Antônio, Matão, Mococa, Monte Alto, Monte Azul Paulista, Motuca, Nova Europa, Pirangi, Pirassununga, Pitangueiras, Porto Ferreira, Pradópolis, Ribeirão Bonito, Rincão, Santa Cruz das Palmeiras, Santa Ernestina, Santa Lúcia, Santa Rita do Passa Quatro, São Carlos, São José do Rio Pardo, São Sebastião da Gramma, São Simão, Serrana, Taiacu, Taíuva, Tambaú, Tapiratiba, Taquaral, Taquaritinga, Terra Roxa, Trabiju, Viradouro e Vista Alegre do Alto.

Data de integração à Secretaria Conjunta de Araraquara: 25/3/2025
Provimento GP-CR nº: 003/2025



O que é um CEJUSC?



O Centro Judiciário de Métodos Consensuais de Solução de Disputas - CEJUSC-JT é unidade judiciária autônoma subordinada administrativamente à Presidência do Tribunal e sua coordenação geral cabe ao Núcleo Permanente de Métodos Consensuais de Solução de Disputas - NUPMEC-JT, ao qual é vinculado e hierarquicamente subordinado.

O CEJUSC-JT é responsável pela realização das sessões e audiências de conciliação e mediação de processos em qualquer fase ou instância, inclusive naqueles pendentes de julgamento perante o Tribunal Superior do Trabalho.

No âmbito do primeiro grau de jurisdição cabe aos respectivos juízes coordenadores organizar e dirigir os trabalhos no CEJUSC-JT.



2. DIAGNÓSTICO



- Consultas realizadas no dia 14/4/2026.
- ◆ Período Correicional atual com dados de 5/2025 a 2/2026.



Acesse o **Anexo II - Glossário** para obter mais informações sobre os termos e relatórios utilizados e o **Anexo III - Normas institucionais** para o inteiro teor dos normativos.

Após análise dos **dados coletados**, foram feitas as seguintes constatações:

2.1. Autoinspeção



A correição ordinária da Secretaria Conjunta de Araraquara, imediatamente anterior, se deu em 24/6/2025. Considerando a suspensão de prazo do período de recesso forense, a autoinspeção das unidades deveria ocorrer entre 13 e 26/01/2026, com entrega do respectivo relatório nos 30 dias subsequentes, prazo este que decorreu em 25/02/2026.

A autoinspeção do CEJUSC de Araraquara foi realizada no período de 6 a 17/4/2026, nos termos da Ordem de Serviço CR nº 15/2024 e do Comunicado CR nº 9/2024, e entregue no PJeCOR da unidade, contudo, sem observância dos prazos previstos no artigo 2º e no § 3º do artigo 4º, ambos da citada Ordem de Serviço.

2.2. Macrovisão do CEJUSC



A autoinspeção da unidade não cumpriu os requisitos da Ordem de Serviço CR nº 15/2024, tendo sido entregue fora do prazo.



No último plano de trabalho apresentando, com vigência entre 1/1/2026 e 31/12/2026, foi estabelecida a meta de realização de 2.040 audiências, que é compatível com a meta estipulada pelo NUPEMEC - pois o CEJUSC conta atualmente com duas mediadoras.



Houve oferta de vagas para todas as Varas do Trabalho da área de atuação do CEJUSC.



CEJUSC de Araraquara



A meta de quantidade de audiências estabelecida pelo NUPEMEC para o ano de 2025 foi atingida.



Participação efetiva da unidade, com a realização de audiências de tentativa de conciliação nas semanas temáticas.



3. AUDIÊNCIAS E PRODUTIVIDADE

3.1. Triagem Inicial e Processos Pendentes de Inclusão em Pauta

Fonte: Painel do sistema PJe, consulta em 14/4/2026

9 processos na tarefa
“Triagem Inicial
(Novos Processos)”

#ParaTodosVerem: gráfico em elipse contendo as quantidades de processos na tarefa Triagem Inicial.



Acima, o infográfico de quantos processos na tarefa Triagem Inicial, logo, novos processos.



O processo mais antigo é o 0010220-12.2016.5.15.0048, na tarefa triagem inicial, e data de 13/4/2026.



Existem apenas três processos na tarefa “Triagem inicial” com *chip* “Audiência - não designada”, sendo o mais antigo de 13/4/2026 (Processo 0010581-09.2026.5.15.0006).



3.2. Composição da Pauta

Fonte: Painel do Sistema PJe, pesquisa da pauta realizada em 16/4/2026, referente às Salas 1, 2, 3, 4 e 5.

Média semanal de audiências:

SALA 1							
TIPO	2/2026	3/2026	4/2026	5/2026	6/2026	7/2026	8/2026
CONCILIAÇÃO EM CONHECIMENTO	3	8	3	1	0	0	0
CONCILIAÇÃO EM CONHECIMENTO - SNC	0	0	0	1	0	0	0
CONCILIAÇÃO EM EXECUÇÃO	22	33	19	16	0	0	0
CONCILIAÇÃO EM EXECUÇÃO - SNC	0	0	0	3	0	0	0
CONCILIAÇÃO EM EXECUÇÃO - SNE	0	0	0	0	0	0	0
TOTAL	25	41	22	21	0	0	0

#ParaTodosVerem: tabela demonstrando a média de audiências de conciliação realizadas na Sala 1, no mês da correição ordinária, três meses anteriores e três meses seguintes.

Média semanal de audiências:

SALA 2							
TIPO	2/2026	3/2026	4/2026	5/2026	6/2026	7/2026	8/2026
CONCILIAÇÃO EM CONHECIMENTO	8	3	2	1	0	0	0
CONCILIAÇÃO EM CONHECIMENTO - SNC	0	0	0	0	0	0	0
CONCILIAÇÃO EM EXECUÇÃO	15	11	14	32	0	0	0
CONCILIAÇÃO EM EXECUÇÃO - SNC	0	0	0	1	0	0	0
CONCILIAÇÃO EM EXECUÇÃO - SNE	0	0	0	0	0	0	0
TOTAL	23	14	16	34	0	0	0

#ParaTodosVerem: tabela demonstrando a média de audiências de conciliação realizadas na Sala 2, no mês da correição ordinária, três meses anteriores e três meses seguintes.



CEJUSC de Araraquara

Média semanal de audiências:

SALA 3							
TIPO	2/2026	3/2026	4/2026	5/2026	6/2026	7/2026	8/2026
CONCILIAÇÃO EM CONHECIMENTO	0	4	8	0	0	0	0
CONCILIAÇÃO EM CONHECIMENTO - SNC	0	0	0	0	0	0	0
CONCILIAÇÃO EM EXECUÇÃO	9	4	2	0	0	0	0
CONCILIAÇÃO EM EXECUÇÃO - SNC	0	0	0	0	0	0	0
CONCILIAÇÃO EM EXECUÇÃO - SNE	0	0	0	0	0	0	0
TOTAL	9	8	10	0	0	0	0

#ParaTodosVerem: tabela demonstrando a média de audiências de conciliação realizadas na Sala 3, no mês da correição ordinária, três meses anteriores e três meses seguintes.

Média semanal de audiências:

SALA 4							
TIPO	2/2026	3/2026	4/2026	5/2026	6/2026	7/2026	8/2026
CONCILIAÇÃO EM CONHECIMENTO	2	0	0	0	0	0	0
CONCILIAÇÃO EM CONHECIMENTO - SNC	0	0	0	0	0	0	0
CONCILIAÇÃO EM EXECUÇÃO	2	2	4	0	0	0	0
CONCILIAÇÃO EM EXECUÇÃO - SNC	0	0	0	0	0	0	0
CONCILIAÇÃO EM EXECUÇÃO - SNE	0	0	0	0	0	0	0
TOTAL	4	2	4	0	0	0	0

#ParaTodosVerem: tabela demonstrando a média de audiências de conciliação realizadas na Sala 4, no mês da correição ordinária, três meses anteriores e três meses seguintes.



Média semanal de audiências:

SALA 5							
TIPO	2/2026	3/2026	4/2026	5/2026	6/2026	7/2026	8/2026
CONCILIAÇÃO EM CONHECIMENTO	0	0	0	0	0	0	0
CONCILIAÇÃO EM CONHECIMENTO - SNC	0	0	0	0	0	0	0
CONCILIAÇÃO EM EXECUÇÃO	1	3	3	0	0	0	0
CONCILIAÇÃO EM EXECUÇÃO - SNC	0	0	0	0	0	0	0
CONCILIAÇÃO EM EXECUÇÃO - SNE	0	0	0	0	0	0	0
TOTAL	1	3	3	0	0	0	0

#ParaTodosVerem: tabela demonstrando a média de audiências de conciliação realizadas na Sala 5, no mês da correição ordinária, três meses anteriores e três meses seguintes.

SALA	2ª feira	3ª feira	4ª feira	5ª feira	6ª feira
1	-	✓	✓	✓	-
2	✓	✓	✓	✓	-
3	-	-	-	-	-
4	-	-	-	-	-
5	-	-	-	-	-

#ParaTodosVerem: tabela demonstrando por sala os dias da semana que são realizadas as audiências.

Existem cinco salas de audiências ativas na unidade, sendo que nas salas 1 e 2 atuam as mediadoras lotadas no CEJUSC e nas salas 3, 4 e 5 os mediadores cedidos pela Secretaria Conjunta de Araraquara.



Na sala 1 são realizadas audiências às terças, quartas e quintas-feiras, das 09h00 às 12h00. Na sala 2 as audiências ocorrem de segunda a quinta-feira. Às segundas, as audiências são realizadas somente no período da tarde, das 13h30 às 15h20min, e de terça a quinta, das 09h20 às 15h20.

Nas salas 3, 4 e 5, as audiências ocorrem de acordo com a disponibilidade dos mediadores cedidos.





A Unidade tem cinco salas de audiências configuradas: “Sala 1”, “Sala 2”, “Sala 3”, “Sala 4” e “Sala 5” observando que haja apenas uma sala por mediador ativo do Centro, já que as Salas 3, 4 e 5 são utilizadas por mediadores cedidos pela Secretaria Conjunta de Araraquara.



As audiências mais distantes estão designadas para 27/5/2026 na Sala 1 e 25/5/2026 na Sala 2.

3.3. Forma de Participação nas Audiências

Resolução CSJT nº 415/2025



A Chefe da Unidade informou que as audiências realizadas no âmbito do CEJUSC não contam com a presença dos magistrados coordenador e/ou supervisor.

A Chefe da Unidade também informou que o magistrado coordenador e/ou supervisor ficam acessíveis aos(às) advogados(as), às partes, aos(às) conciliadores(as) e aos(às) mediadores(as) durante as sessões realizadas no CEJUSC.



3.4. Audiências Realizadas por Modalidade

Fonte: SAO-PJe - Relatório Audiências 1º Grau, consulta do período de 1/2025 a 12/2025 - TOTAL 2025.

Modalidade	Tipo	Quantidade
Presencial	Conciliação em Conhecimento	2
	Conciliação em Conhecimento - Semana Nacional de Conciliação	1
	Conciliação em Execução	1
	Conciliação em Execução - Semana Nacional de Conciliação	10
	Conciliação em Execução - Semana Nacional de Execução	24
Videoconferência	Conciliações em Conhecimento	915
	Conciliações em Conhecimento - Semana Nacional de Conciliação	48
	Conciliação em Execução	1.600
	Conciliação em Execução - Semana Nacional de Conciliação	234
	Conciliação em Execução - Semana Nacional de Execução	88
Total de Audiências	2.923	

#ParaTodosVerem: tabela com as quantidades de audiências realizadas por modalidade (presencial ou telepresencial/videoconferência) e por tipo.



Foram realizadas 2.923 audiências no ano de 2025, correspondendo aproximadamente 143% da quantidade estabelecida pelo Ofício nº 1/2025 – NUPEMEC.



CEJUSC de Araraquara

Fonte: SAO-PJe - Relatório Audiências 1º Grau, consulta do período de 1/2026 a 3/2026 - PARCIAL 2026.

Modalidade	Tipo	Quantidade
Presencial	Conciliação em Conhecimento	-
	Conciliação em Conhecimento - Semana Nacional de Conciliação	-
	Conciliação em Execução	-
	Conciliação em Execução - Semana Nacional de Conciliação	-
	Conciliação em Execução - Semana Nacional de Execução	-
Videoconferência	Conciliações em Conhecimento	127
	Conciliações em Conhecimento - Semana Nacional de Conciliação	-
	Conciliação em Execução	450
	Conciliação em Execução - Semana Nacional de Conciliação	-
	Conciliação em Execução - Semana Nacional de Execução	-
Total de Audiências		577

#ParaTodosVerem: tabela com as quantidades de audiências realizadas por modalidade (presencial ou telepresencial/videoconferência) e por tipo.



O número total de audiências realizadas até o momento corresponde a, aproximadamente, 28% do total estipulado pelo Ofício nº 1/2025 – NUPEMEC.



3.5. Audiências Realizadas por Fase

Fonte: SAO-PJe - Relatório de Controle de Conciliações, período correicional: 5/2025 a 2/2026

	Conciliações realizadas	Montante
Conhecimento	323	R\$ 13.744.899,56
Liquidação/Execução	854	R\$ 44.414.679,94

#ParaTodosVerem: tabela com as quantidades de audiências realizadas por fase e o montante envolvido.



Na tabela acima, a produtividade do CEJUSC em relação à quantidade de acordos e valores em face das audiências realizadas.



3.6. Processos Remetidos ao CEJUSC

3.6.1. Quantidade de Vagas Disponíveis pelo CEJUSC por Unidade

Fonte: Plano de Trabalho de 1/3/2025 a 31/12/2025.

QUANTIDADE DE VAGAS OFERECIDAS PELO CEJUSC POR UNIDADE	
UNIDADE	VAGAS OFERECIDAS
1ª Vara do Trabalho de Araraquara	236
2ª Vara do Trabalho de Araraquara	284
3ª Vara do Trabalho de Araraquara	292
Vara do Trabalho de Bebedouro	49
Vara do Trabalho de Cravinhos	31
1ª Vara do Trabalho de Jaboticabal	23
2ª Vara do Trabalho de Jaboticabal	23
Vara do Trabalho de Matão	211
Vara do Trabalho de Mococa	297
Vara do Trabalho de Pirassununga	218
Vara do Trabalho de Porto Ferreira	221
1ª Vara do Trabalho de São Carlos	43
2ª Vara do Trabalho de São Carlos	40
Vara do Trabalho de São José do Rio Pardo	141
Vara do Trabalho de Taquaritinga	12
TOTAL	2.121

#ParaTodosVerem: tabela com vagas disponibilizadas pelo CEJUSC para cada Unidade.



O Plano de Trabalho de 2025, com vigência no período de 1/3/2025 a 31/12/2025, previu a realização de 1.900 audiências.

Após o redimensionamento da Jurisdição do CEJUSC, a partir de 10/9/2025, foram disponibilizadas vagas às Varas de Bebedouro, Cravinhos, 1ª de Jaboticabal, 2ª de Jaboticabal, 1ª de São Carlos, 2ª de São Carlos e Taquaritinga, porém sem alteração do Plano de Trabalho de 2025.



CEJUSC de Araraquara

Fonte: Plano de Trabalho de 1/1/2026 a 31/12/2026.

QUANTIDADE DE VAGAS OFERECIDAS PELO CEJUSC POR UNIDADE	
UNIDADE	VAGAS OFERECIDAS
1ª Vara do Trabalho de Araraquara	142
2ª Vara do Trabalho de Araraquara	154
3ª Vara do Trabalho de Araraquara	175
Vara do Trabalho de Bebedouro	179
Vara do Trabalho de Cravinhos	98
1ª Vara do Trabalho de Jaboticabal	77
2ª Vara do Trabalho de Jaboticabal	88
Vara do Trabalho de Matão	129
Vara do Trabalho de Mococa	170
Vara do Trabalho de Pirassununga	113
Vara do Trabalho de Porto Ferreira	121
1ª Vara do Trabalho de São Carlos	288
2ª Vara do Trabalho de São Carlos	167
Vara do Trabalho de São José do Rio Pardo	80
Vara do Trabalho de Taquaritinga	59
TOTAL	2.040

#ParaTodosVerem: tabela com vagas disponibilizadas pelo CEJUSC para cada Unidade.





O Plano de Trabalho de 2026, com vigência no período de 1/1/2026 a 31/12/2026, prevê a realização de 2.040 audiências, contando com a força de trabalho dos mediadores cedidos pela Secretaria Conjunta. Após a integração da unidade na Secretaria Conjunta, utiliza-se o mesmo critério de seleção de processos para todas as unidades. Apesar de a utilização não ser uniforme, todas as unidades enviam processos, sendo que algumas valem-se mais do CEJUSC do que outras, dependendo do volume de processos represados e do perfil da unidade. O CEJUSC tem sido efetivo nas três fases processuais: no conhecimento, acelerando a solução inicial e na liquidação/execução, reduzindo os índices de criticidade ao acelerar o trâmite e resolver processos antigos e complexos.

3.6.2. Quantidade de Processos Remetidos, Devolvidos e Pendentes no Cejusc por Fase

Fonte: relatório e-Sincor - itens 90430, 90431, 90432, 90434, 90435, 90436, 90438, 90439 e 90440 das unidades da jurisdição do CEJUSC de Araraquara, período correicional: 5/2025 a 2/2026

QUANTIDADE PROCESSOS REMETIDOS, DEVOLVIDOS E PENDENTES NO CEJUSC				
SITUAÇÃO	CONHECIMENTO	LIQUIDAÇÃO	EXECUÇÃO	TOTAL
Remetidos	782	1974	552	3308
Devolvidos	811	1962	503	3276
Pendentes	50	155	69	274

#ParaTodosVerem: tabela com quantidade de processos remetidos, devolvidos e pendentes no CEJUSC.



A tabela objetiva verificar, em termos quantitativos, como as Unidades da jurisdição têm se valido da remessa de processos ao CEJUSC.



4. SEMANAS NACIONAIS DE CONCILIAÇÃO

4.1. Semana Nacional da Conciliação Trabalhista (2025)

Realizada entre 26 e 30/5/2025

Fonte: SAOPJe - Relatório de Controle de Conciliações em Audiência 1º grau

	Audiências Realizadas	Acordos Homologados	Percentual de Conciliação	Valores Homologados
Conhecimento	26	25	96%	R\$ 4.129.093,79
Liquidação/ Execução	115	84	73%	R\$ 2.731.879,72
Arrecadação no Período				
Arrecadação de Contribuições Previdenciárias		Arrecadação de Imposto de Renda		
R\$ 120.762,99		R\$ 99.047,67		
Total de Pessoas Atendidas:		516		

#ParaTodosVerem: quantidade de audiências realizadas, acordos homologados, percentual de conciliação, valores homologados e arrecadados durante a Semana Nacional da Conciliação Trabalhista de 2025.



4.2. Semana Nacional da Execução Trabalhista (2025)

Realizada entre 15 a 19/9/2025

Fonte: SAOPJe - Relatório de Controle de Conciliações em Audiência 1º grau

	Audiências Realizadas	Acordos Homologados	Percentual de Conciliação	Valores Homologados
Conhecimento	8	6	75%	R\$ 376.008,32
Liquidação/ Execução	113	63	56%	R\$ 2.758.116,36
Arrecadação no Período				
Arrecadação de Contribuições Previdenciárias		Arrecadação de Imposto de Renda		
R\$ 150.112,10		R\$ 122.614,42		
Total de Pessoas Atendidas:		462		

#ParaTodosVerem: quantidade de audiências realizadas, acordos homologados, percentual de conciliação, valores homologados e arrecadados durante a Semana Nacional da Execução Trabalhista de 2025.



4.3. Semana Nacional da Conciliação (2025)

Realizada entre 3 e 7/11/2025

Fonte: SAOPJe - Relatório de Controle de Conciliações em Audiência 1º grau

	Audiências Realizadas	Acordos Homologados	Percentual de Conciliação	Valores Homologados
Conhecimento	21	18	86%	R\$ 1.937.801,85
Liquidação/ Execução	133	99	74%	R\$ 5.503,084,37
Arrecadação no Período				
Arrecadação de Contribuições Previdenciárias		Arrecadação de Imposto de Renda		
R\$ 381.051,07		R\$ 243.985,91		
Total de Pessoas Atendidas:		537		

#ParaTodosVerem: quantidade de audiências realizadas, acordos homologados, percentual de conciliação, valores homologados e arrecadados durante a Semana Nacional da Conciliação 2024.



As tabelas ilustram a quantidade de audiências realizadas, o percentual de sucesso nas conciliações, o número de pessoas atendidas e o montante dos valores homologados nas semanas temáticas.



5. METAS

Fonte: e-Gestão e Metas Nacionais do Poder Judiciário



No que concerne ao Ofício nº 1/2025 – NUPEMEC, foi estipulada para o ano de 2025 a realização de 2.040 audiências para os CEJUSCs deste Regional, que contam com até dois mediadores.

A Unidade superou tal meta ao realizar 2.923 audiências em 2025.



6. DELIBERAÇÕES FINAIS



Orienta-se os magistrados e os servidores das varas do trabalho quanto à utilização regular da ferramenta eletrônica Fluxo Nacional Otimizado de Procedimentos em 1ª Instância WIKI-VT na tramitação dos processos.

Link: (<https://fluxonacional.jt.jus.br/> - (Nome do usuário é o CPF do servidor).

Os gestores devem analisar a ata, discutir o conteúdo dela com os membros da secretaria judiciária e planejar o efetivo cumprimento, sem a necessidade de informação imediata a esta Corregedoria. Trata-se de autonomia na gestão, com foco em dados oficiais.

Para tanto, orienta-se a utilização da matriz Gravidade, Urgência e Tendência (GUT), ferramenta de gestão utilizada para priorização de tarefas e estratégias.

MATRIZ GUT = G x U x T					
G	Gravidade	U	Urgência	T	Tendência
	Impacto e intensidade do problema se não resolvido.		Prazo, tempo possível para solucionar.		Potencial de crescimento do problema, padrão de evolução no tempo na ausência de solução.

#ParaTodosVerem: tabela explicativa da matriz GUT - Gravidade, Urgência e Tendência.



Metodologia de tomada de decisão racional com fatos e evidências. Resposta para o que fazer primeiro em cenários complexos. Separar o urgente ou importante e criar um fluxo de trabalho eficiente para cumprir todas as tarefas em prazo útil.



Acesse o **Documento Complementar** ao ato presencial para obter mais informações sobre os encaminhamentos da ata de correição, atendimentos realizados, horário de encerramento e demais assuntos correlatos.





TRT da 15ª Região
CORREGEDORIA REGIONAL
2024 • 2026

A unidade deve observar o adequado registro dos movimentos processuais de códigos 15185 e 15186 - Cooperação Judiciária, relacionados ao Prêmio CNJ de Qualidade 2025.



TRT da 15ª Região - Campinas
1986 - 2026






Missão

Fiscalizar e orientar a atuação
da primeira instância.

Visão de futuro

Ser conhecida no poder-dever de fiscalizar.




Valores

Comunicação, comprometimento,
ética, respeito e transparência.

Estratégia da Corregedoria Regional 2022 / 2026



Ocorrências

	Participaram, presencialmente, o Juiz Coordenador do CEJUSC, Thiago Nogueira Paz, e o Juiz Supervisor do CEJUSC, César Reinaldo Offa Basile.
---	--

Demandas de servidoras e servidores

Não houve.

Atendimentos

Não houve.

Providências multidisciplinares

Encaminhe-se cópia da presente Ata de Correição, valendo como ofício, em ato contínuo à publicação ao Núcleo Permanente de Métodos Consensuais de Solução de Disputas – NUPEMEC-JT deste Eg. Regional, para conhecimento.

Encerramento

Em 11 de maio de 2026, às 17h20min, encerraram-se os trabalhos, e nós, Adilson Sérgio Bertoldo Junior, Coordenador de Apoio às Correições da Corregedoria Regional, e Vladimir Nei Suato, Secretário da Corregedoria Regional, lavramos a Ata de Correição Ordinária e o Documento Complementar ao ato, anexos, que, depois de lidos, vão assinados eletronicamente por Sua Excelência o Desembargador RENAN RAVEL RODRIGUES FAGUNDES, Corregedor Regional, a ser publicada no DEJT e disponibilizada na página do Tribunal, na internet.

