



ATA DE CORREIÇÃO ORDINÁRIA

CEJUSC de Bauru

Novembro/2024





SOS/RS-15

Chave PIX
falecom@amatraxv.org.br



Em nome de "AMATRA XV"





SUMÁRIO

Apresentação	4
Diagnóstico	10
Audiências e Produtividade	11
Metas	23
Deliberações Finais	24



1. APRESENTAÇÃO



#ParaTodosVerem: foto de Sua Excelência a Desembargadora Corregedora **Rita De Cássia Penkal Bernardino De Souza**

Em 12 de Novembro de 2024, Sua Excelência a Desembargadora **RITA DE CÁSSIA PENKAL BERNARDINO DE SOUZA**, Corregedora Regional, em cumprimento ao artigo 29, II, do Regimento Interno, presidiu a Correição Ordinária na Unidade, conforme Edital CR nº 14/2024, disponibilizado no DEJT, caderno judiciário de 21/8/2024, página 117.

A Equipe de Correição

Vlademir Nei Suato

Adilson Sergio Bertoldo Junior
Alessandra Santos Terçarioli da Silva

Angela Cornacini

Edna Mitiyo Yoshioka Lanfredi

Flavia Andre Carbonieri

Giovana Elisa Ribeiro Berteli Costa

José Vanderlei Pagan

Lilian Lawall Guedes

Luciano Marcelo Christ

Luiz Antonio Bueno

Marcos Antônio Mendes

Maria Luisa Prando dos Santos Martins

Natália Magnani Salomão

Nivia Silva Pedrosa Franceschi

Suely Suzuki

Atualmente, a equipe de correições é composta por **profissionais especializados** responsáveis por elaborar a Ata Correicional, dedicando-se de maneira detalhada aos **dados estatísticos e mantendo uma abordagem atenta à realidade da Unidade.**



PJeCOR	
0000391-54.2021.2.00.0515	12 de Novembro de 2024



O CEJUSC de Bauru está sob coordenação do Juiz Marcelo Siqueira de Oliveira, designado para o período de 15/11/2023 a 14/11/2025, por meio da Portaria GP/AAM nº 1690/2023.

O Magistrado acumula a jurisdição do CEJUSC com a da 3ª Vara do Trabalho de Bauru, da qual é titular.

A Equipe do CEJUSC de Bauru



#ParaTodosVerem: foto da equipe do CEJUSC de Bauru, com o Juiz Coordenador Marcelo Siqueira de Oliveira e a chefe Márcia Di Donatto Ferreira. Não está na foto a estagiária Nicole Duarte Leite.

Lotação atual da Unidade:	1 servidor
Lotação prevista no anexo da Portaria GP nº 77/2019:	2 servidores
⚠️ “DELTA” da Unidade:	-1



CEJUSC de Bauru



O servidor Rodrigo Coelho Moraes dos Santos, lotado em outra unidade da jurisdição, atua como substituto para férias/afastamentos da mediadora.



No relatório da autoinspeção constou que os servidores lotados no CEJUSC participaram de curso de mediação oferecido pela Escola Judicial (EJud) do TRT15.

- Não há servidores atuando em regime de teletrabalho.
- Há uma estagiária na Unidade, Nicole Duarte Leite, do Centro de Integração Empresa Escola.

VALE LEMBRAR

- Os modelos de trabalho presencial e teletrabalho no âmbito do Tribunal Regional do Trabalho da 15ª Região, deverão observar os termos do Ato Regulamentar nº 10/2018, com alteração da Resolução Administrativa nº 3/2023.

O que é um CEJUSC?



O Centro Judiciário de Métodos Consensuais de Solução de Disputas - CEJUSC-JT é unidade judiciária autônoma subordinada administrativamente à Presidência do Tribunal e sua coordenação geral cabe ao Núcleo Permanente de Métodos Consensuais de Solução de Disputas - NUPEMEC-JT, ao qual é vinculado e hierarquicamente subordinado.

O CEJUSC-JT é responsável pela realização das sessões e audiências de conciliação e mediação de processos em qualquer fase ou instância, inclusive naqueles pendentes de julgamento perante o Tribunal Superior do Trabalho.

No âmbito do primeiro grau de jurisdição cabe aos respectivos juízes coordenadores organizar e dirigir os trabalhos no CEJUSC-JT.





Jurisdição: ([Portaria GP nº 24/2020](#)): Avaré, Bauru (4 varas), Botucatu (com Espaço de Mediação e Conciliação na Universidade ITE), Garça, Itápolis, Jaú (2 varas), Lençóis Paulista (2 varas), Marília (2 varas), Ourinhos, Pederneiras e Santa Cruz do Rio Pardo.

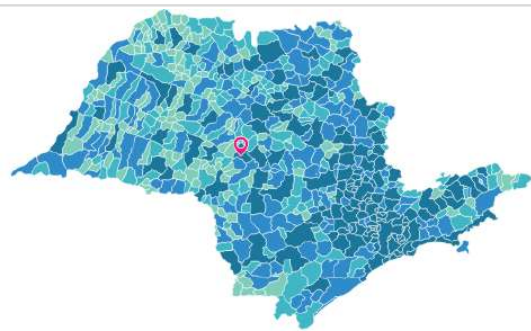
Informações da localidade:

Localizado no centro oeste Estado de São Paulo, Bauru é um município cuja população, de acordo com os dados mais recentes do Instituto Brasileiro de Geografia e Estatística – IBGE e conforme o último censo, de 2022 totaliza 379.146 pessoas.



#ParaTodosVerem: foto da cidade

Fonte: Wikipedia, 2024.



Fonte: IBGE, 2024

#ParaTodosVerem: imagem do mapa do Estado de São Paulo, com destaque para o município de Bauru.



Missão do Tribunal Regional da 15ª Região: realizar justiça, no âmbito das relações de trabalho, contribuindo para a paz social e o fortalecimento da cidadania.

Fonte: Plano Estratégico Institucional (PEI) 2021-2026

**“CON” + “REGERE” = CORREIÇÃO
= REGÊNCIA EM DUPLA.**



#ParaTodosVerem: foto de mãos unidas.



#ParaTodosVerem: foto de peças de quebra cabeça sendo juntadas.

A origem da palavra "Correição" remonta ao latim, derivada de "regere", que significa "deixar como deve ser", combinado com o prefixo "com", que denota "junto de". Nesse contexto, o propósito da correição não se limita apenas à correção de erros, mas, de maneira conjunta, visa alinhar procedimentos para aprimorar o atendimento ao jurisdicionado.



CANAL DE COMUNICAÇÃO



#ParaTodosVerem:
desenho de três pessoas
de mãos dadas sobre três
peças unidas de
quebra-cabeça, uma das
pessoas com a mão
estendida para uma
quarta de pé sobre outra
peça, separada das
demais.

A Corregedoria Regional reconhece que os **dados estatísticos**, por si só, não são suficientes para determinar o desempenho de uma Unidade. É imprescindível uma **análise conjunta dos dados coletados e das circunstâncias específicas** em que a Unidade judiciária opera. Essa abordagem permite extrair **parâmetros relevantes para a gestão e aprimoramento** da prestação jurisdicional local. O ponto de partida para esse processo é a consideração da **experiência singular da Unidade e de sua equipe**.



A Corregedoria preserva um canal de comunicação com a primeira instância e **mantém contato com a Unidade** para conhecer as ocorrências relevantes desde a última autoinspeção para aprimoramento dos dados para a correção anual.



2. DIAGNÓSTICO



→ Consultas realizadas no período de 17 a 21/10//2024.



Acesse o **Anexo II - Glossário** para obter mais informações sobre os termos e relatórios utilizados e o **Anexo III - Normas institucionais** para o inteiro teor dos normativos.

Após análise dos **dados coletados**, foram feitas as seguintes constatações:

Macrovisão

	Necessidade da Unidade elaborar plano de trabalho semestral.
	Houve oferta de vagas para todas as Varas do Trabalho da área de atuação do CEJUSC.
	Da meta indicada de 1.700 audiências no Ofício nº 2/2023 – NUPEMEC foram realizadas 1.629 audiências em 2023.
	Necessidade de adequar a quantidade de salas no painel do sistema PJe, uma vez que deverá ser utilizada uma sala por mediador ativo do Centro, ou por mediador designado pelas Varas do Trabalho atendidas em sua jurisdição.
	Necessidade de adequar a nomenclatura da “Sala 4”, nos termos do normativo.



3. AUDIÊNCIAS E PRODUTIVIDADE

3.1. Triagem Inicial e Processos Pendentes de Inclusão em Pauta

Fonte: Painel do sistema PJe

Consulta em 17/10/2024

54 processos na tarefa
"Triagem Inicial
(Novos Processos)"

#ParaTodosVerem: gráfico em elipse contendo a quantidade de processos na tarefa Triagem Inicial.



Acima, o infográfico de quantos processos na tarefa Triagem Inicial, logo, novos processos.



O processo mais antigo na tarefa "Triagem Inicial" é o 0010787-33.2024.5.15.0090, desde 5/10/2024.



3.2. Composição da Pauta

Fonte: Painel do Sistema PJe

Pesquisa realizada em 17/10/2024 por amostragem, referente à semana de 21 a 25/10/2024.

	Sala 1		Sala 2	
	Presencial	Tele-presencial	Presencial	Tele-presencial
Inicial (Ord/Sum)	-	-	-	-
Conciliação (CON)	-	21	-	-
Conciliação (LIQ/EXE)	-	29	-	-
Encerramento de Instrução	-	-	-	-
TOTAL por SALA	50		-	

	Sala 3		Sala 4 - INICIAL	
	Presencial	Tele-presencial	Presencial	Tele-presencial
Inicial (Ord/Sum)	-	-	-	30
Conciliação (CON)	-	-	-	-
Conciliação (LIQ/EXE)	-	-	-	-
Encerramento de Instrução	-	-	-	-
TOTAL por SALA	-		30	

SALA	2ª feira	3ª feira	4ª feira	5ª feira	6ª feira
SALA 1	✓	✓	✓	✓	-
SALA 2	-	-	-	-	-
SALA 3	-	-	-	-	-
SALA 4 - INICIAL	-	-	-	✓	✓

#ParaTodosVerem: tabela com as quantidades de audiências realizadas por sala, por modalidade, por tipo e por dia da semana.





Todas as audiências são designadas de modo telepresencial, porque as(os) advogadas(os) assim preferem, o que também evita deslocamentos das cidades da Circunscrição até a sede do CEJUSC em Bauru.



A Unidade possui quatro salas de audiências configuradas: “Sala 1”, “Sala 2”, “Sala 3” e “Sala 4 - INICIAL”. A criação das salas não observou que haja apenas uma sala por mediador ativo do Centro de acordo com o que dispõe o normativo que padroniza os procedimentos a serem adotados nos CEJUSCs. Nota-se, ainda, que a nomenclatura da “Sala 4” está fora do padrão estabelecido pelo mesmo normativo.



3.3. Audiências realizadas por modalidade

Fonte: SAOPJe - Relatório Audiências 1º Grau

Consulta do período de 1º/1/2023 a 31/12/2023 - TOTAL ANO 2023

Modalidade	Tipo	Quantidade
Presencial	Conciliação em Conhecimento	5
	Conciliação em Execução	83
	Conciliação em Execução - Semana Nacional de Execução	6
Videoconferência	Inicial	31
	Conciliações em Conhecimento	581
	Conciliações em Conhecimento - Semana Nacional de Conciliação	1
	Conciliação em Execução	885
	Conciliação em Execução por videoconferência - Semana Nacional de Conciliação	1
	Conciliação em Execução por videoconferência - Semana Nacional de Execução	36
Total de Audiências		1.629

#ParaTodosVerem: tabela com as quantidades de audiências realizadas por modalidade (presencial ou telepresencial/videoconferência) e por tipo no ano de 2023.



Foram realizadas 1.629 audiências no ano de 2023, correspondendo aproximadamente 95,82% da quantidade estabelecida pelo Ofício nº 2/2023 – NUPEMEC.





A meta estabelecida pelo Ofício nº 2/2023 – NUPEMEC se refere a dois mediadores. O CEJUSC de Bauru só conta com uma mediadora e mesmo assim faltaram apenas 71 audiências para se atingir a meta proposta. No ano de 2024, entretanto, o número de audiências foi incrementado, acreditando-se que a meta será atingida com folga.

Consulta do período de 1º/1/2024 a 31/8/2024 - PROPORCIONAL ANO 2024

Modalidade	Tipo	Quantidade
Presencial	Conciliação em Conhecimento	5
	Conciliação em Conhecimento - Semana Nacional de Conciliação	1
	Conciliação em Execução	81
	Conciliação em Execução - Semana Nacional de Conciliação	3
Videoconferência	Encerramento de instrução por videoconferência	4
	Conciliações em Conhecimento	434
	Conciliações em Conhecimento - Semana Nacional de Conciliação	75
	Conciliação em Execução	712
	Conciliação em Execução por videoconferência - Semana Nacional de Conciliação	44
	Conciliação em Execução por videoconferência - Semana Nacional de Execução	1
Total de Audiências		1.363

#ParaTodosVerem: tabela com as quantidades de audiências realizadas por modalidade (presencial ou telepresencial/videoconferência) e por tipo no ano de 2024.





O número total de audiências realizadas até o momento está de acordo com o Ofício nº 2/2024 – NUPEMEC, correspondendo a aproximadamente 80,17% do estipulado até a data final, para atingimento de 1.700 audiências.

3.4. Audiências realizadas por fase

Fonte: SAOPJe - Relatório de Controle de Conciliações

Dados do ano de 7/2023 a 8/2024

	Audiências realizadas	Conciliados	Índice de Conciliação	Montante
Conhecimento	796	557	69,97%	R\$ 7.681.393,00
Execução	1.366	495	36,24%	R\$ 40.771.953,95

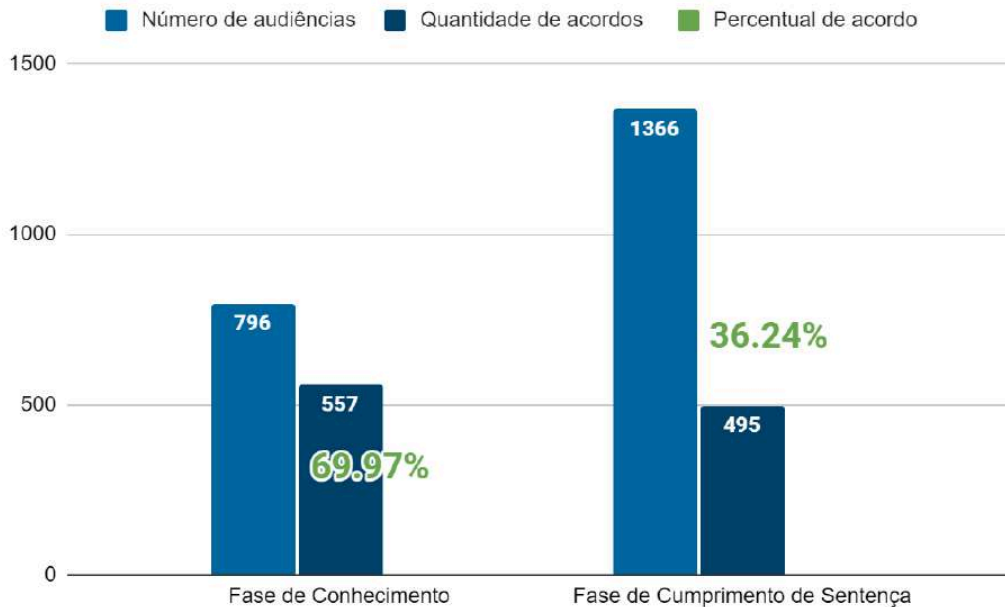
#ParaTodosVerem: tabela com as quantidades de audiências realizadas por fase, com quantidade de processos conciliados, índice de conciliação e montante.



Na tabela acima, a produtividade do CEJUSC em relação à quantidade de acordos e valores em face das audiências realizadas.



3.4.1. Comparativo entre o número de audiências e a quantidade de acordos



#ParaTodosVerem: gráfico em colunas com as quantidades de audiências em comparação com a quantidade de acordos.



A tabela e o gráfico comparam o número de audiências realizadas com a quantidade de acordos nas fases processuais.



Foi de 69,97% o êxito das audiências realizadas na fase de conhecimento.



Na fase de execução o índice de conciliação foi de 36,24%.



3.5. Processos remetidos ao CEJUSC

Fonte: sistema e-SInCor, itens 90430, 90434 e 90438 do e-Gestão

Consulta no período de 8/2023 a 8/2024

Unidade	Quantidade
Vara do Trabalho de Avaré	1
1ª Vara do Trabalho de Bauru	259
2ª Vara do Trabalho de Bauru	235
3ª Vara do Trabalho de Bauru	509
4ª Vara do Trabalho de Bauru	527
Vara do Trabalho de Botucatu	364
Vara do Trabalho de Garça	-
Vara do Trabalho de Itápolis	21
1ª Vara do Trabalho de Jaú	34
2ª Vara do Trabalho de Jaú	45
1ª Vara do Trabalho de Lençóis Paulista	-
2ª Vara do Trabalho de Lençóis Paulista	-
1ª Vara do Trabalho de Marília	43
2ª Vara do Trabalho de Marília	15
Vara do Trabalho de Ourinhos	76
Vara do Trabalho de Pederneiras	-
Vara do Trabalho de Santa Cruz do Rio Pardo	22

#ParaTodosVerem: tabela com as Unidades e a quantidade de processos remetidos.





A tabela objetiva verificar, em termos quantitativos, como as Unidades da jurisdição têm se valido da remessa de processos ao CEJUSC.



Estamos seguindo o mesmo plano de trabalho de 2023, exceto que agora temos audiências nas segundas-feiras também, e pautas duplas em todas as quintas-feiras. A planilha com as datas de cada unidade da circunscrição foi enviada para todas as unidades, com horários previamente estabelecidos e para emergências temos duas vagas por dia, nos horários das 13h11min e 13h21min.



4. SEMANAS NACIONAIS DE CONCILIAÇÃO

4.1. Semana Nacional da Conciliação Trabalhista (2024)

Realizada entre 20 e 24/5/2024

Fonte: SAOPJe - Relatório de Controle de Conciliações em Audiência 1º grau

	Audiências Realizadas	Acordos Homologados	Percentual de conciliação	Valores homologados
Conhecimento	87	72	82,76%	R\$ 855.396,07
Execução	50	21	42%	R\$ 7.927.112,33
Arrecadação no período				
Arrecadação de Contribuições previdenciárias		Arrecadação de imposto de Renda		
R\$ 222.589,72		R\$ 273,617,77		
Total de pessoas atendidas:		373		

#ParaTodosVerem: quantidade de audiências realizadas, acordos homologados, percentual de conciliação, valores homologados e arrecadados durante a Semana Nacional da Conciliação Trabalhista de 2024.



4.2. Semana Nacional da Execução Trabalhista (2023)

Realizada entre 18 e 22/9/2023

Fonte: SAOPJe - Relatório de Controle de Conciliações em Audiência 1º grau

	Audiências realizadas	Acordos homologados	Percentual de conciliação	Valores homologados
Conhecimento	10	6	60%	R\$ 215.824,23
Execução	57	23	40,35%	R\$ 1.846.781,23
Arrecadação no período				
Arrecadação de Contribuições previdenciárias		Arrecadação de imposto de Renda		
R\$ 440.967,12		R\$ 572.064,37		
Total de pessoas atendidas:		263		

#ParaTodosVerem: quantidade de audiências realizadas, acordos homologados, percentual de conciliação, valores homologados e arrecadados durante a Semana Nacional da Execução Trabalhista de 2023.



4.3. Semana Nacional da Conciliação (2023)

Realizada entre 6 e 10/11/2023

Fonte: SAOPJe - Relatório de Controle de Conciliações em Audiência 1º grau

	Audiências realizadas	Acordos homologados	Percentual conciliação	Valores homologados
Conhecimento	20	14	70%	R\$ 293.921,44
Execução	34	14	41,18%	R\$ 187.879,71
Arrecadação no período				
Arrecadação de contribuições previdenciárias		Arrecadação de imposto de renda		
R\$ 42.944,83		R\$ 46.670,40		
Total de pessoas atendidas:		138		

#ParaTodosVerem: quantidade de audiências realizadas, acordos homologados, percentual de conciliação, valores homologados e arrecadados durante a Semana Nacional da Conciliação 2023.



As tabelas ilustram a quantidade de audiências realizadas, o percentual de sucesso nas conciliações, o número de pessoas atendidas e o montante dos valores homologados nas semanas temáticas.



5. METAS

Fonte: e-Gestão e Metas Nacionais do Poder Judiciário



No que concerne ao Ofício nº 2/2024 – NUPEMEC, foi estipulado para o ano de 2024 a realização de 1.700 audiências para os CEJUSCs deste Regional que contam com até dois mediadores.

A Unidade cumpriu até este momento, aproximadamente, 80,17% da meta.



6. DELIBERAÇÕES FINAIS



Orienta-se os magistrados e os servidores das varas do trabalho quanto à utilização regular da ferramenta eletrônica Fluxo Nacional Otimizado de Procedimentos em 1ª Instância WIKI-VT na tramitação dos processos.

Link: (<https://fluxonacional.jt.jus.br/> - (Nome do usuário é o CPF do servidor).

Os gestores devem analisar a ata, discutir o conteúdo dela com os membros da secretaria judiciária e planejar o efetivo cumprimento, sem a necessidade de informação imediata a esta Corregedoria. Trata-se de autonomia na gestão, com foco em dados oficiais.

Para tanto, orienta-se a utilização da matriz Gravidade, Urgência e Tendência (GUT), ferramenta de gestão utilizada para priorização de tarefas e estratégias.

MATRIZ GUT = G x U x T					
G	Gravidade	U	Urgência	T	Tendência
	Impacto e intensidade do problema se não resolvido.		Prazo, tempo possível para solucionar.		Potencial de crescimento do problema, padrão de evolução no tempo na ausência de solução.

#ParaTodosVerem: tabela explicativa da matriz GUT - Gravidade, Urgência e Tendência.



Metodologia de tomada de decisão racional com fatos e evidências. Resposta para o que fazer primeiro em cenários complexos. Separar o urgente ou importante e criar um fluxo de trabalho eficiente para cumprir todas as tarefas em prazo útil.



Acesse o **Documento Complementar** ao ato presencial para obter mais informações sobre os encaminhamentos da ata de correição, atendimentos realizados, horário de encerramento e demais assuntos correlatos.



Acesso à íntegra dos materiais sobre os temas:

Acessibilidade e Inclusão



#ParaTodosVerem: Código QR para acesso ao material sobre o tema "Acessibilidade e Inclusão"

Combatendo a Violência contra as mulheres



#ParaTodosVerem: Código QR para acesso ao material sobre o tema "Combatendo a Violência contra as mulheres"










Missão

Fiscalizar e orientar a atuação
da primeira instância.

Visão de futuro

Ser conhecida no poder-dever de fiscalizar.




Valores

Comunicação, comprometimento,
ética, respeito e transparência.

Estratégia da Corregedoria Regional 2022 / 2026

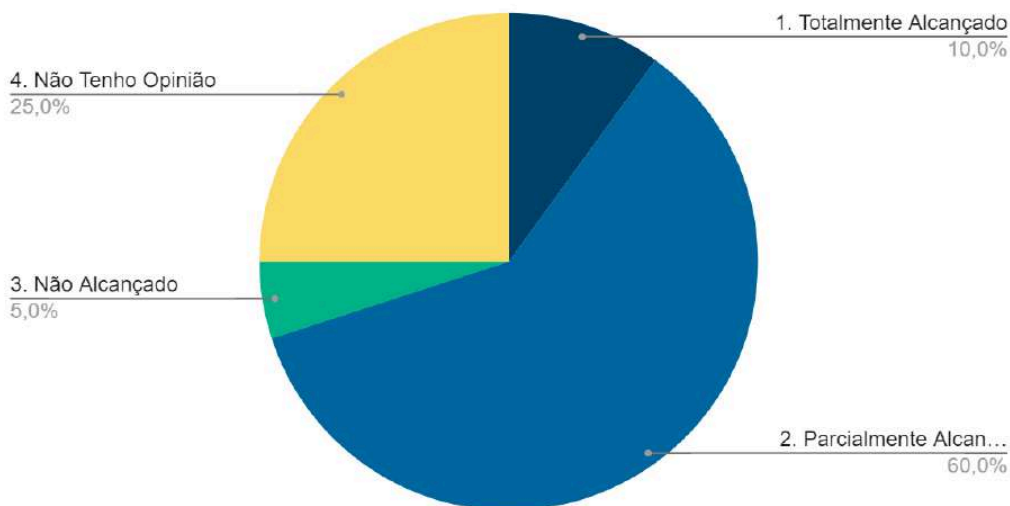


Ocorrências

	Participou, presencialmente, o Juiz Coordenador do CEJUSC Marcelo Siqueira de Oliveira.
---	---

Percepção/demandas de gestoras e gestores da unidade

Percepção - alcance dos objetivos do projeto "A Escuta da Primeira Instância":



#ParaTodosVerem: gráfico em pizza, representando índice de alcance de objetivo mediante apenas quatro respostas possíveis, por percentuais e fatias da pizza em quatro, ou menos, cores diversas.

Demandas de servidoras e servidores

Não houve.



Atendimentos



Advogada Márcia Regina Negrisoni Fernandez Polettini
OAB/SP nº 201.443
Presidente da 21ª Subseção de Bauru

Advogada Dilma Lúcia de Marchi Cunha Carvalho
OAB/SP nº 167.724
Presidente da Comissão da Advocacia Trabalhista da 21ª Subseção de Bauru

Providências multidisciplinares

Encaminhe-se cópia da presente Ata de Correição, valendo como ofício, em ato contínuo à publicação ao Núcleo Permanente de Métodos Consensuais de Solução de Disputas – NUPEMEC-JT deste Eg. Regional, para conhecimento.

Encerramento

Em 12 de novembro de 2024, às 18h27min, encerraram-se os trabalhos, e nós, Adilson Sergio Bertoldo Junior e Suely Suzuki, Assessores da Corregedoria Regional, e Vlademir Nei Suato, Secretário da Corregedoria Regional, lavramos a Ata de Correição Ordinária e o Documento Complementar ao ato, anexos, que, depois de lidos, vão assinados eletronicamente por Sua Excelência a Desembargadora RITA DE CÁSSIA PENKAL BERNARDINO DE SOUZA, Corregedora Regional, a ser publicada no DEJT e disponibilizada na página do Tribunal, na internet.

