



# RELATÓRIO CORREICIONAL

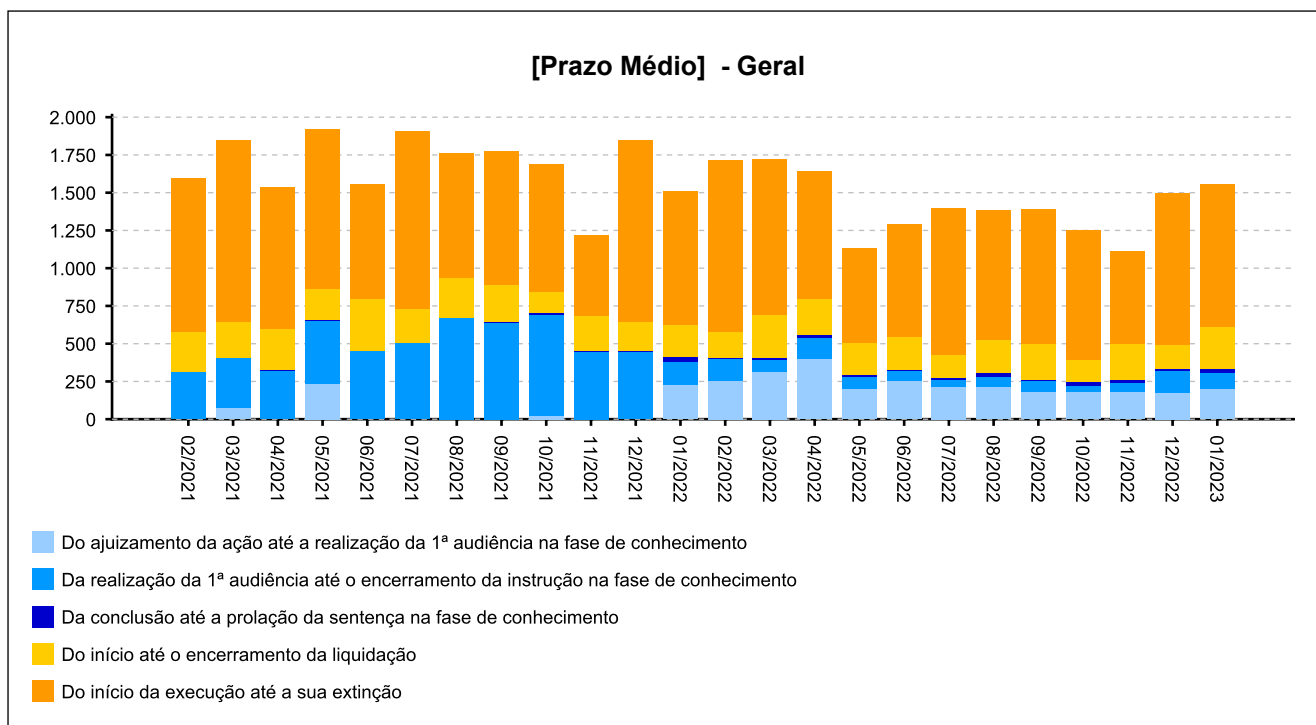
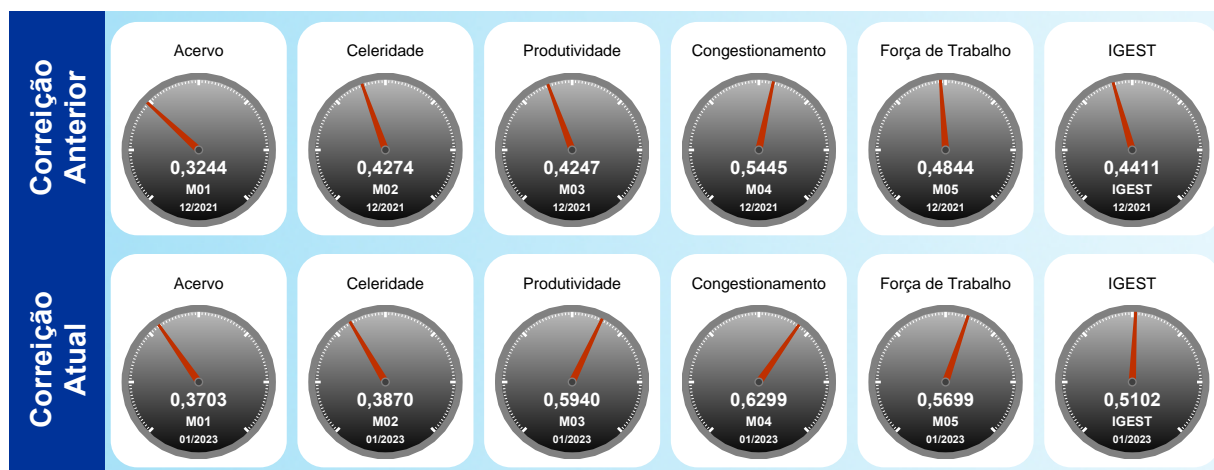
**VARA DO TRABALHO DE BRAGANÇA PAULISTA - 0038**  
 [ 1501 a 2000 processos ]



Utilize o leitor de QRCode de seu smartphone ou tablet e tenha acesso ao relatório no dispositivo móvel

### INFORMAÇÕES DA UNIDADE:

Lei de Criação: 7.471/86  
 Data de Instalação: 29/11/1986  
 Data de Instalação do PJE: 14/08/2013  
 Data da Última Correição: 09/02/2022





## Índice

- [1 - TITULARIDADE](#)
- [2 - JUIZES AUXILIARES E SUBSTITUTOS](#)
- [3.1 - INFORMAÇÕES FUNCIONAIS - Lotação](#)
- [3.2 - INFORMAÇÕES FUNCIONAIS - Ausências, exceto férias](#)
- [3.3 - INFORMAÇÕES FUNCIONAIS - Estagiários](#)
- [3.4 - INFORMAÇÕES FUNCIONAIS - Ações de capacitação](#)
- [4 - QUADRO SINTÉTICO - FASES PROCESSUAIS](#)
- [5 - PRAZOS MÉDIOS](#)
- [6 - MAIORES TEMPOS DE TRAMITAÇÃO](#)
- [7 - INCIDENTES PROCESSUAIS](#)
- [8 - RECURSOS](#)
- [9 - ÍNDICE NACIONAL DE GESTÃO DE DESEMPENHO DA JUSTIÇA DO TRABALHO](#)
- [10 - AFERIÇÃO DE RESULTADOS](#)
- [11 - METAS NACIONAIS](#)
- [12 - ARRECADAÇÃO](#)
- [13 - PENDENTES DE SOLUÇÃO](#)
- [14 - PAINEL DO CONHECIMENTO - DA DISTRIBUIÇÃO ATÉ 1ª AUDIÊNCIA](#)



## 1 - TITULARIDADE:

(fonte: e-Correição Adm e Assessoria de Apoio aos Magistrados)

[Voltar](#)

JUIZ TITULAR	TITULAR DESDE
AZAEEL MOURA JUNIOR	19/11/2018

### Afastamentos:

PERÍODO	MOTIVO
23/05/2022 a 11/06/2022	FÉRIAS
27/11/2022 a 16/12/2022	FÉRIAS



**2 - JUIZES AUXILIARES E SUBSTITUTOS [01/02/2022 a 17/02/2023]:**

[Voltar](#)

(fonte: e-Correição Adm e Assessoria de Apoio aos Magistrados)

NOME	PERÍODO
ANDRE LUIZ MENEZES AZEVEDO SETTE	19/11/2018 a 27/02/2023

**Afastamentos:**

PERÍODO	MOTIVO
18/07/2022 a 06/08/2022	FÉRIAS
08/09/2022 a 27/09/2022	FÉRIAS
03/11/2022 a 09/11/2022	LICENÇA PARA TRATAMENTO DE SAÚDE - MAGISTRADO -

NOME	PERÍODO
AZAEL MOURA JUNIOR	07/01/2014 a 27/02/2023

**Afastamentos:**

PERÍODO	MOTIVO
23/05/2022 a 11/06/2022	FÉRIAS
27/11/2022 a 16/12/2022	FÉRIAS

NOME	PERÍODO
VERANICI APARECIDA FERREIRA	07/01/2022 a 27/02/2023

**Afastamentos:**

PERÍODO	MOTIVO
24/03/2022 a 12/04/2022	FÉRIAS
28/06/2022 a 04/07/2022	LICENÇA PARA TRATAMENTO DE SAÚDE - MAGISTRADO -
28/07/2022 a 29/07/2022	LICENÇA PARA TRATAMENTO DE SAÚDE - MAGISTRADO -
22/09/2022 a 11/10/2022	FÉRIAS



### 3 - INFORMAÇÕES FUNCIONAIS

[Voltar](#)

#### 3.1 - Lotação [31/01/2023]:

(fonte: e-Correição Adm e Coordenadoria de Provimento e Vacância)

NOME	CARGO	FUNÇÃO COMISSIONADA	EXERCÍCIO NA LOTAÇÃO
ADRIANA NAOMI ISHIMOTO	TJA	FC-04 CALCULISTA	22/07/2002
ADRIANA SILVEIRA PASQUINI BRITO DA CUNHA	AJJ	CJ-03 DIRETOR DE SECRETARIA DE VT	28/09/2005
AURIEDNA CASTILHO MOREIRA GRAZIOLI	TJA	FC-02 ASSISTENTE	14/02/2005
DANIEL BOSCO DE MELO	TJA	FC-02 ASSISTENTE	14/07/2014
ELISA ROCHA GALASSO	AJJ	FC-04 SECRETARIO DE AUDIENCIA	26/09/2005
ELTON GRAZIOLI	TJA	FC-05 ASSISTENTE DE DIRETOR DE SECRETARIA	18/11/2006
GENY ALVES DE OLIVEIRA	REQ	FC-01 EXECUTANTE	11/01/2007
JOSE EDUARDO PINTO DE SOUZA	TJA	FC-02 ASSISTENTE	17/03/2016
LUCIANA OCCHIETTI FERA	TJA	FC-02 ASSISTENTE	28/02/1997
PATRICIA APARECIDA DE MORAES FANUCCI	TJA	FC-04 ASSISTENTE DE SECRETARIA	20/02/2016
<b>TOTAL DE SERVIDORES DO QUADRO</b>			<b>9</b>
<b>TOTAL DE SERVIDORES EXTRA-QUADRO</b>			<b>1</b>



### 3 - INFORMAÇÕES FUNCIONAIS

[Voltar](#)

**3.2 - Ausências, exceto férias [02/2022 a 01/2023]:**  
(fonte: e-Correição Adm e Coordenadoria de Provimento e Vacância)

MOTIVO	DIAS
AFASTAMENTO PARA CURSOS, CONGRESSOS E AFINS - SEM INTERRUÇÃO DE BENEFÍCIOS	2
FALECIMENTO - SERVIDOR RPPS - ATÉ 08 DIAS	7
FOLGA COMPENSATÓRIA - INDETERMINADO	2
LICENÇA PARA TRATAMENTO DE SAÚDE - RGPS - ATÉ 15 DIAS	36
LICENÇA PARA TRATAMENTO DE SAÚDE - SERVIDOR RPPS - ATÉ 24 MESES	117
LICENÇA TRATAMENTO PESSOA DA FAMÍLIA - SERVIDOR - ATÉ 30 DIAS	20
<b>TOTAL</b>	<b>184</b>



### 3 - INFORMAÇÕES FUNCIONAIS

[Voltar](#)

#### 3.3 - Estagiários [31/01/2023]:

(fonte: e-Correição Adm e Área de Controle de Estágio e Voluntariado)

NOME	ÓRGÃO CONVENIADO	INÍCIO DO ESTÁGIO
KEVIN DE MORAIS PINTO	CENTRO DE INTEGRAÇÃO EMPRESA ESCOLA	01/07/2022



PODER JUDICIÁRIO  
JUSTIÇA DO TRABALHO  
TRIBUNAL REGIONAL DO TRABALHO DA 15ª REGIÃO  
CORREGEDORIA REGIONAL



[Voltar](#)

### 3 - INFORMAÇÕES FUNCIONAIS

**3.4 - Ações de capacitação [02/2022 a 01/2023]:**  
(fonte: e-Correição Adm e Escola Judicial)

**Não houve**



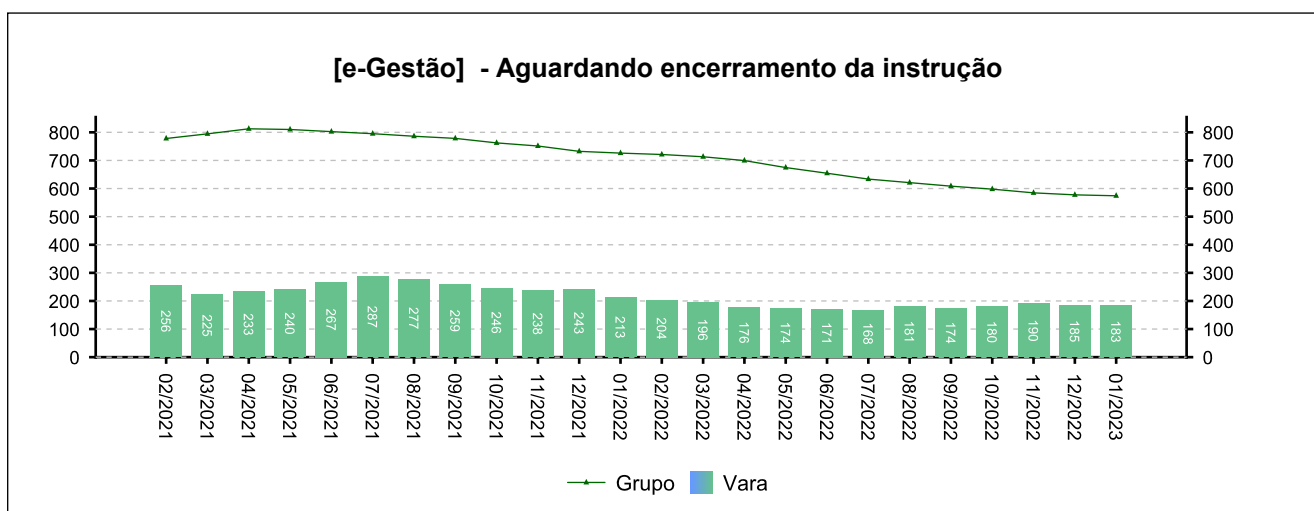
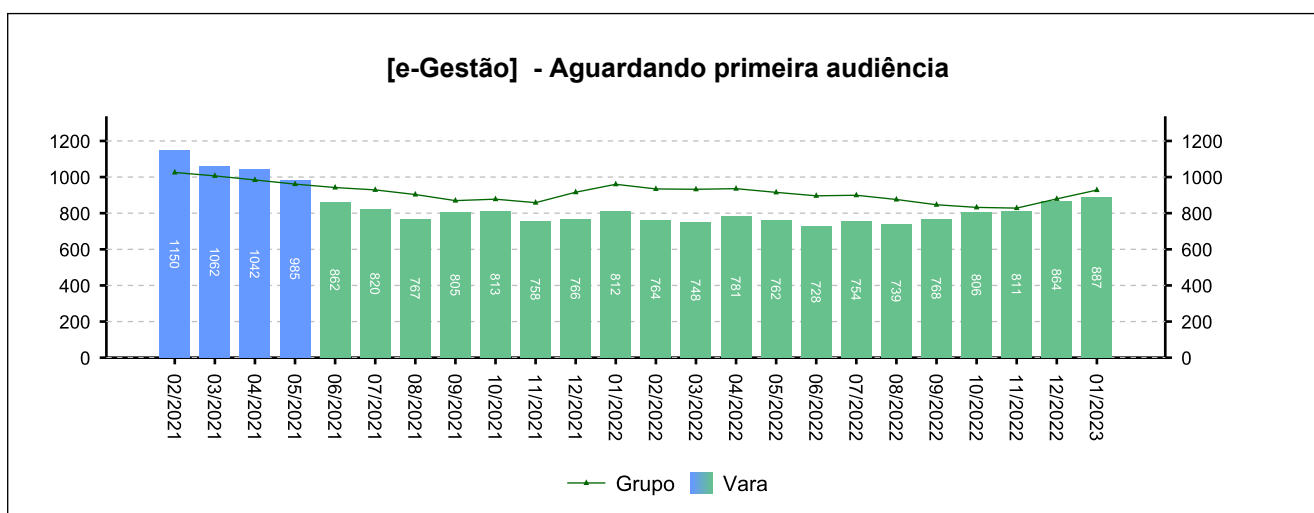
## 4 - QUADRO SINTÉTICO - FASES PROCESSUAIS

(fonte: e-Gestão e IGEST)

### 4.1 - Fase de Conhecimento

SITUAÇÃO	QTDE	MÉD. GRP	MÉD. FRM
Aguardando primeira audiência	887	928	---
Aguardando encerramento da instrução	183	574	---
Aguardando prolação de sentença	60	99	---
Aguardando cumprimento de acordo	459	401	---
Solucionados pendentes de finalização na fase	1.003	1.551	---
<b>Pendentes de finalização</b>	<b>2.592</b>	<b>3.554</b>	---

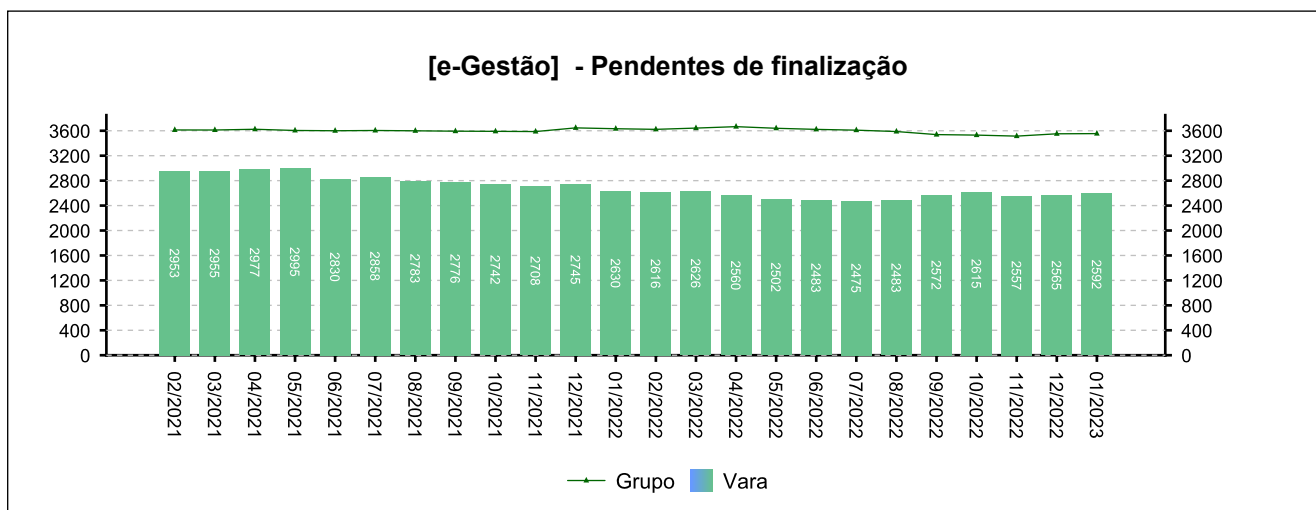
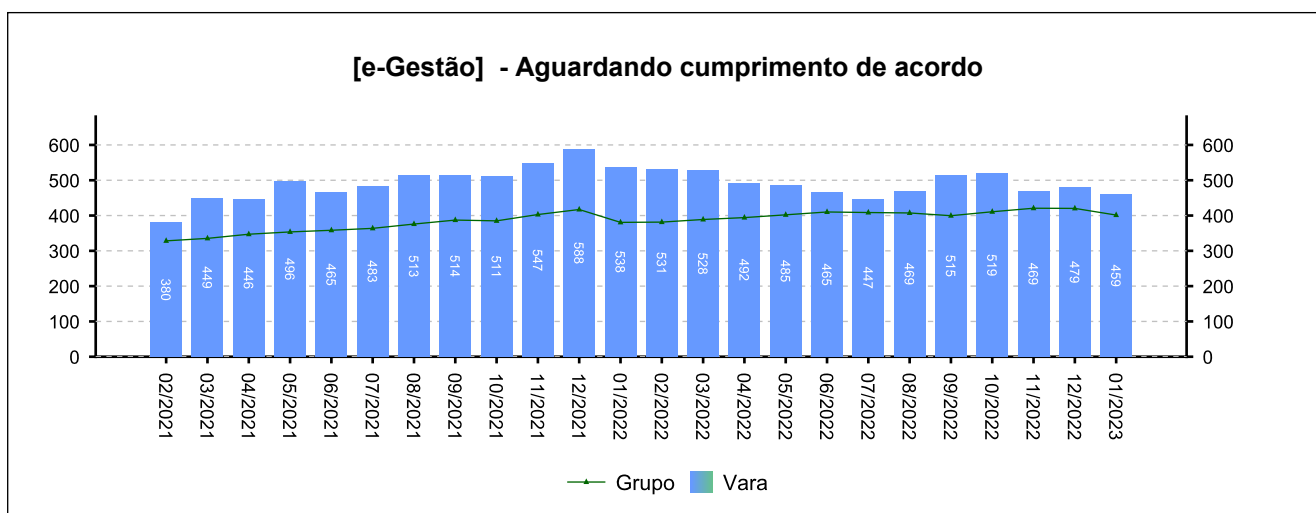
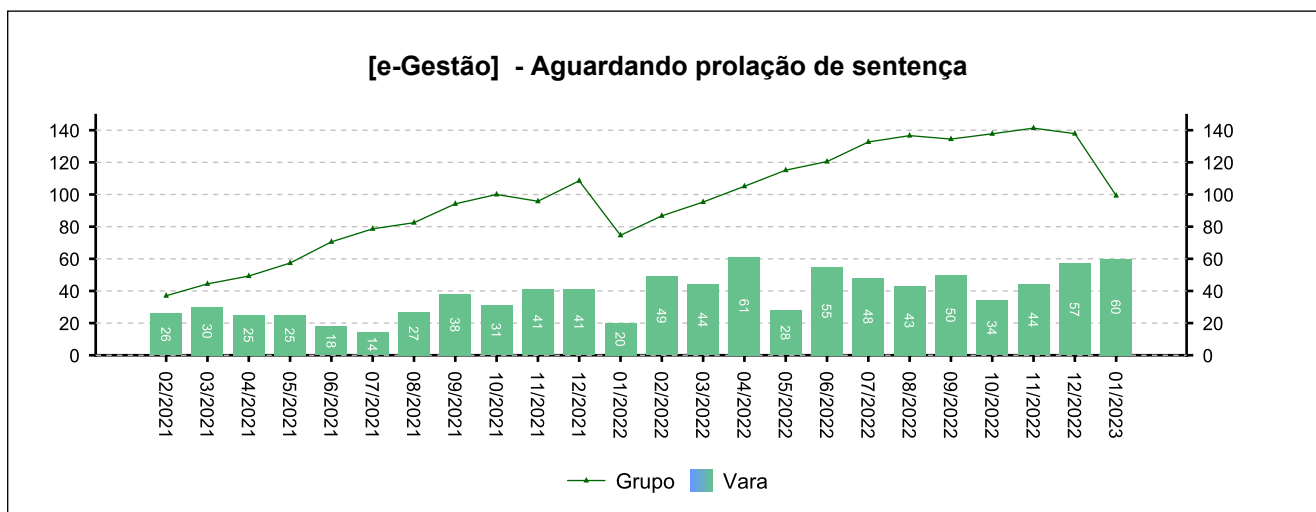
Período: 02/2022 a 01/2023



#### 4 - QUADRO SINTÉTICO - FASES PROCESSUAIS

(fonte: e-Gestão e IGEST)

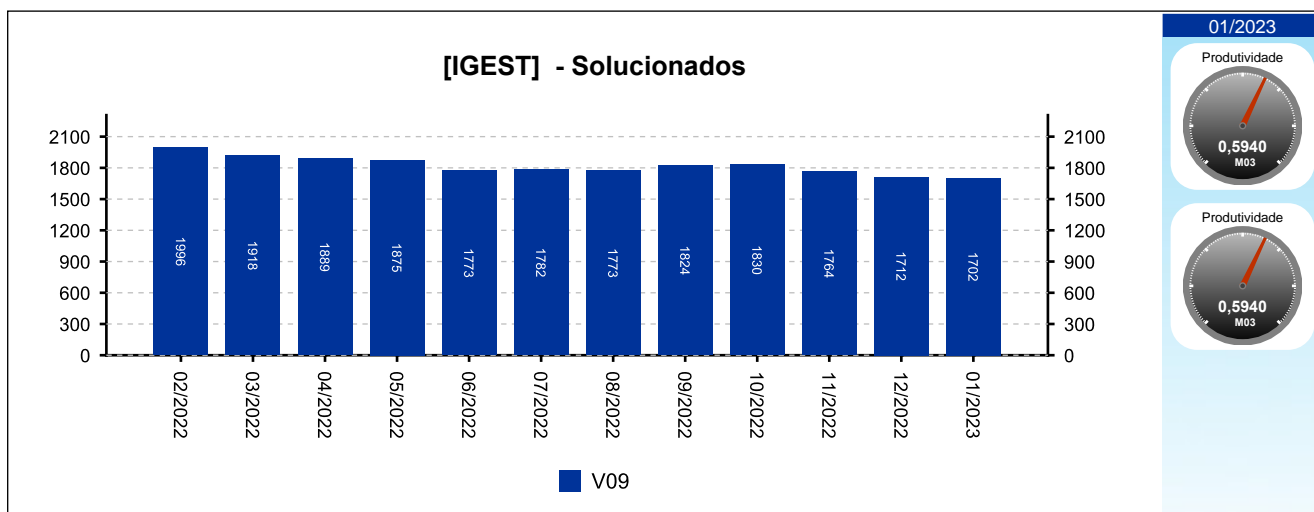
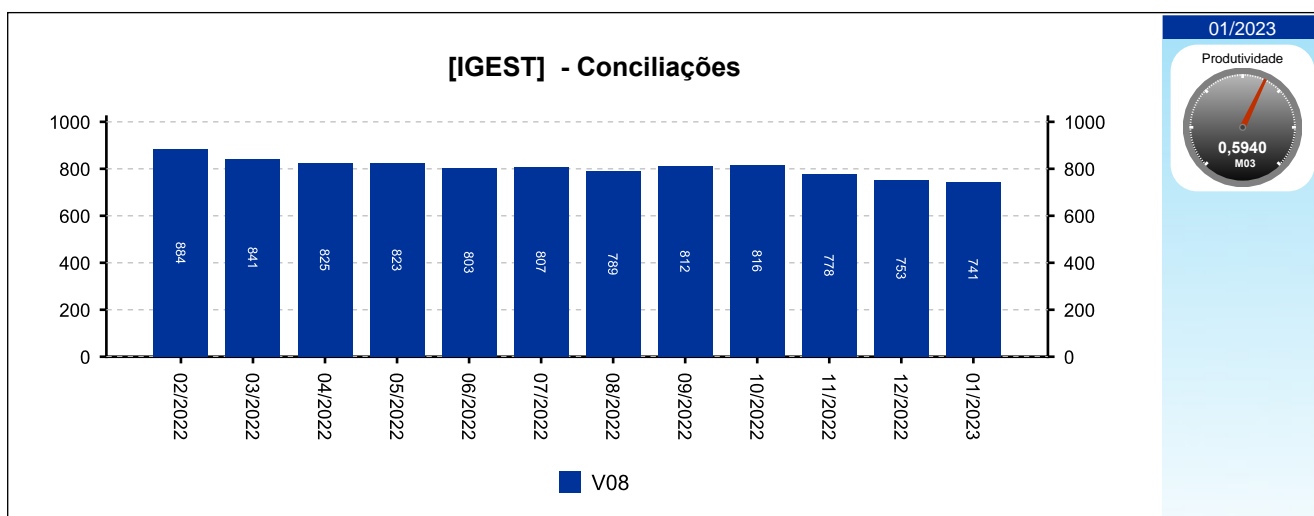
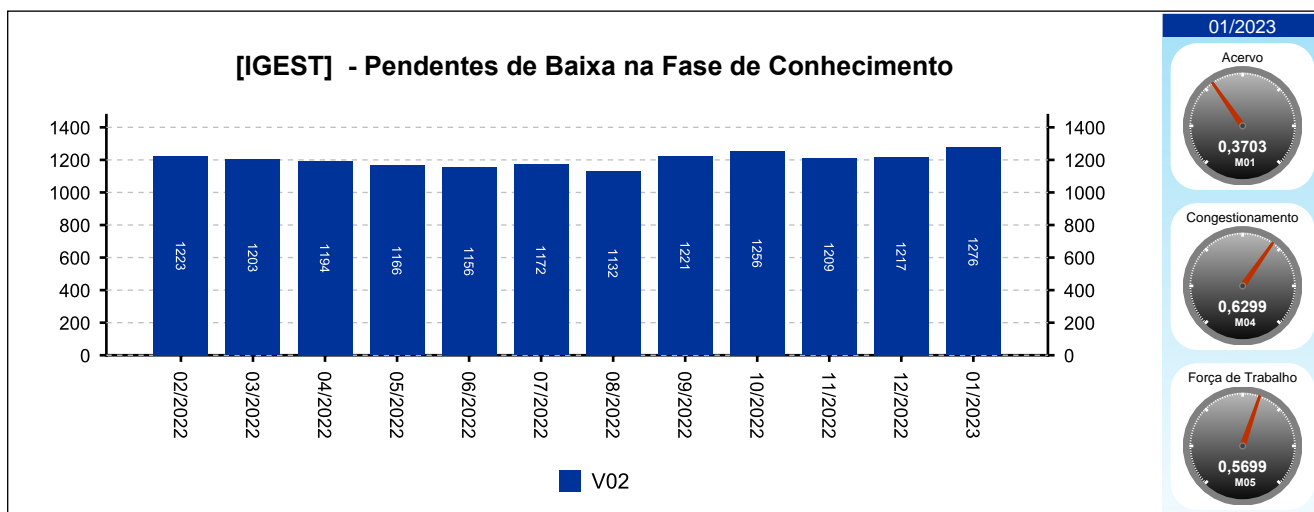
##### 4.1 - Fase de Conhecimento



## 4 - QUADRO SINTÉTICO - FASES PROCESSUAIS

(fonte: e-Gestão e IGEST)

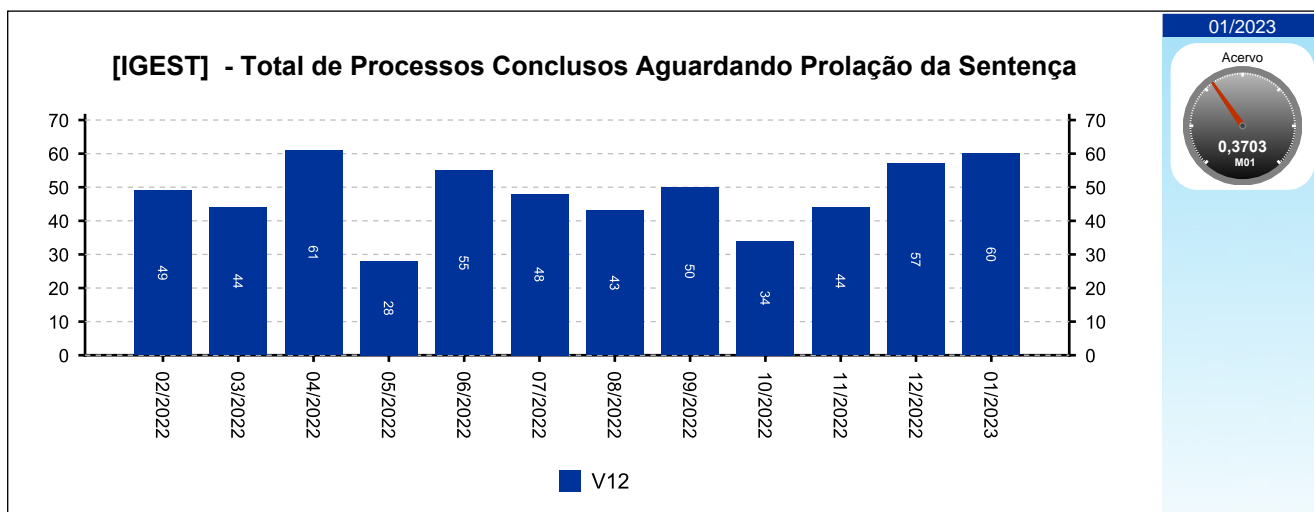
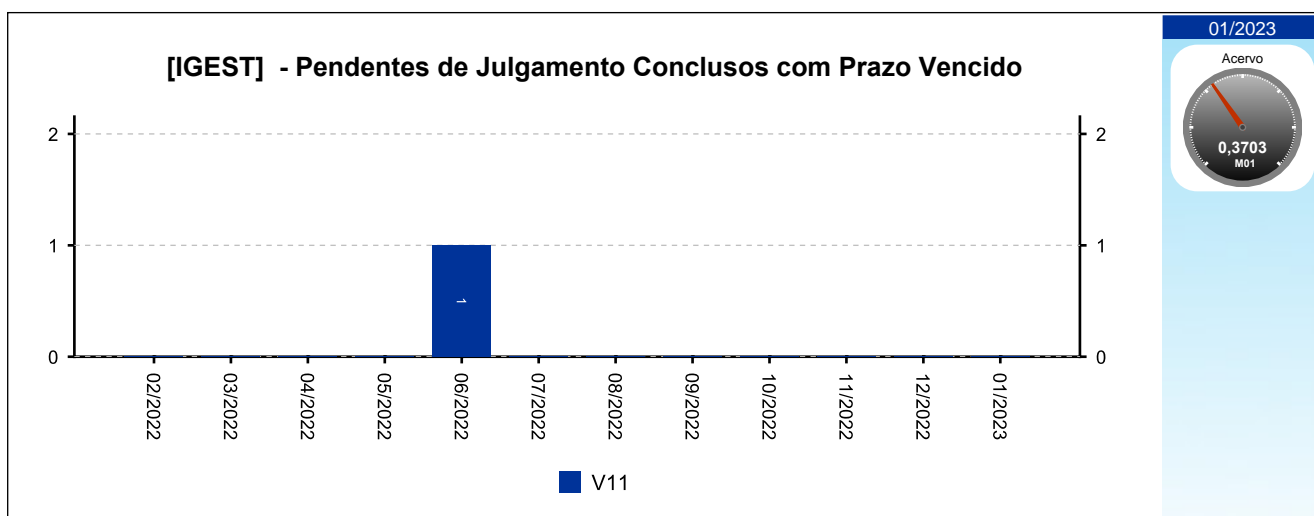
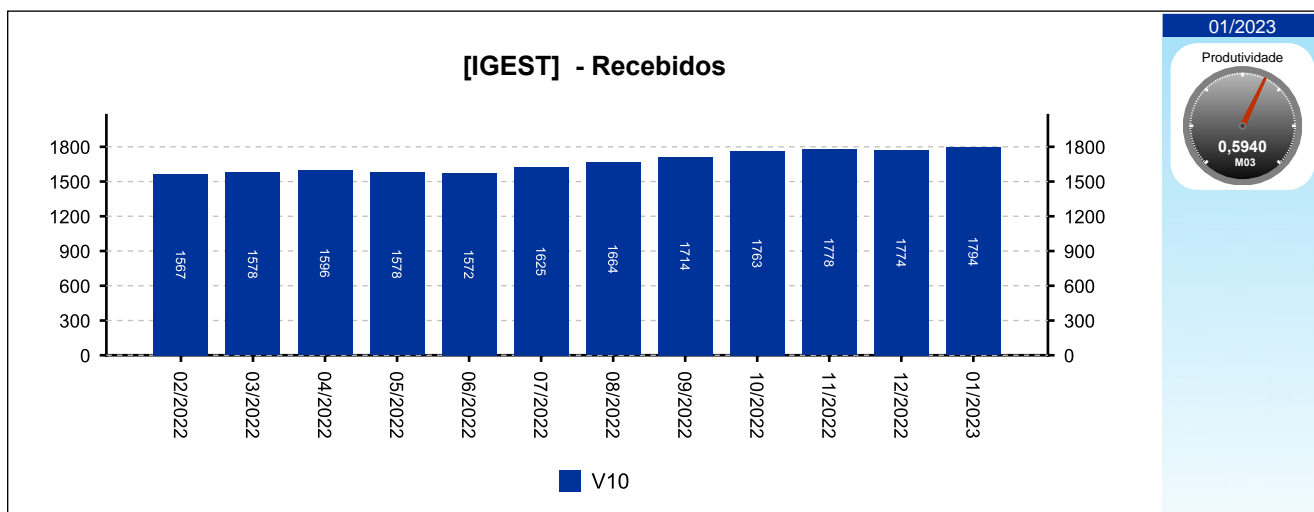
### 4.1 - Fase de Conhecimento



## 4 - QUADRO SINTÉTICO - FASES PROCESSUAIS

(fonte: e-Gestão e IGEST)

### 4.1 - Fase de Conhecimento

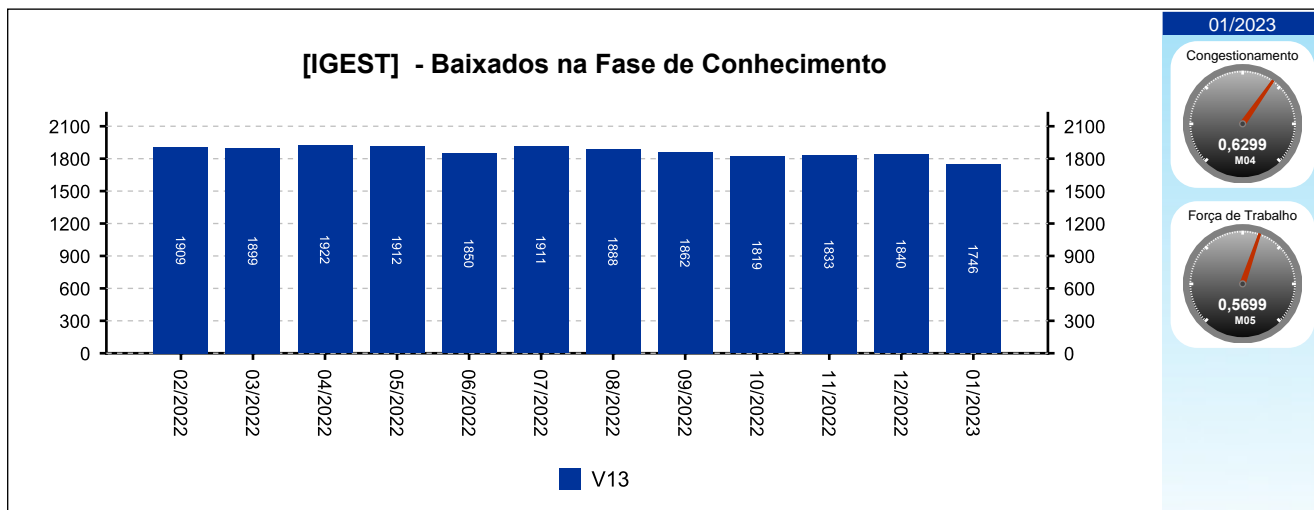




## 4 - QUADRO SINTÉTICO - FASES PROCESSUAIS

(fonte: e-Gestão e IGEST)

### 4.1 - Fase de Conhecimento





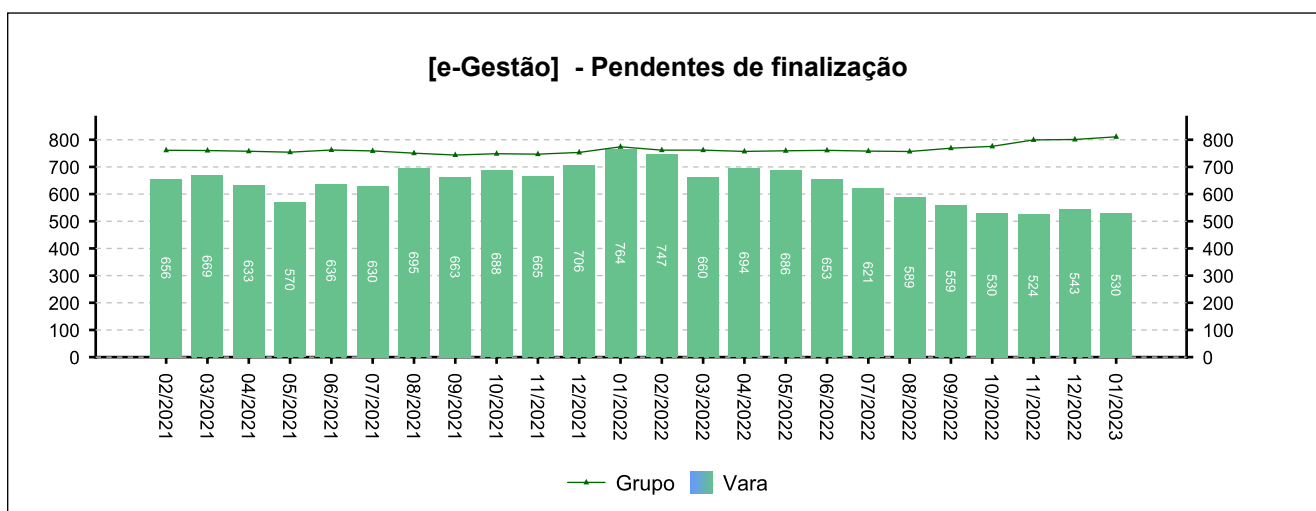
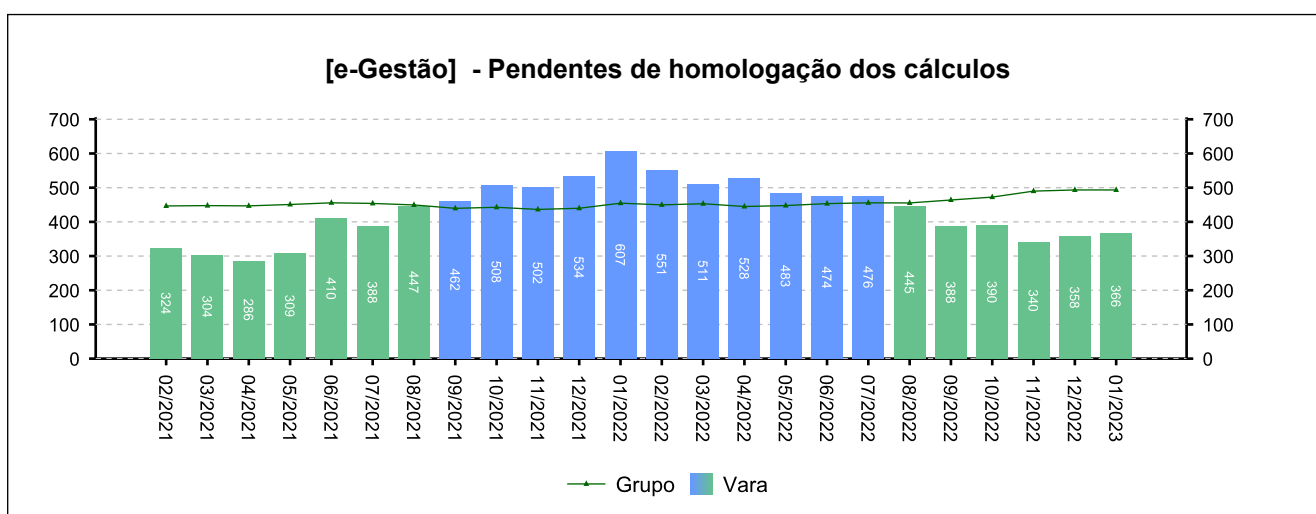
#### 4 - QUADRO SINTÉTICO - FASES PROCESSUAIS

(fonte: e-Gestão e IGEST)

##### 4.2 - Fase de Liquidação

SITUAÇÃO	QTDE	MÉD. GRP	MÉD. FRM
Pendentes de homologação dos cálculos	366	493	---
Liquidados pendentes de finalização na fase	164	317	---
<b>Pendentes de finalização</b>	<b>530</b>	<b>811</b>	---

Período: 02/2022 a 01/2023

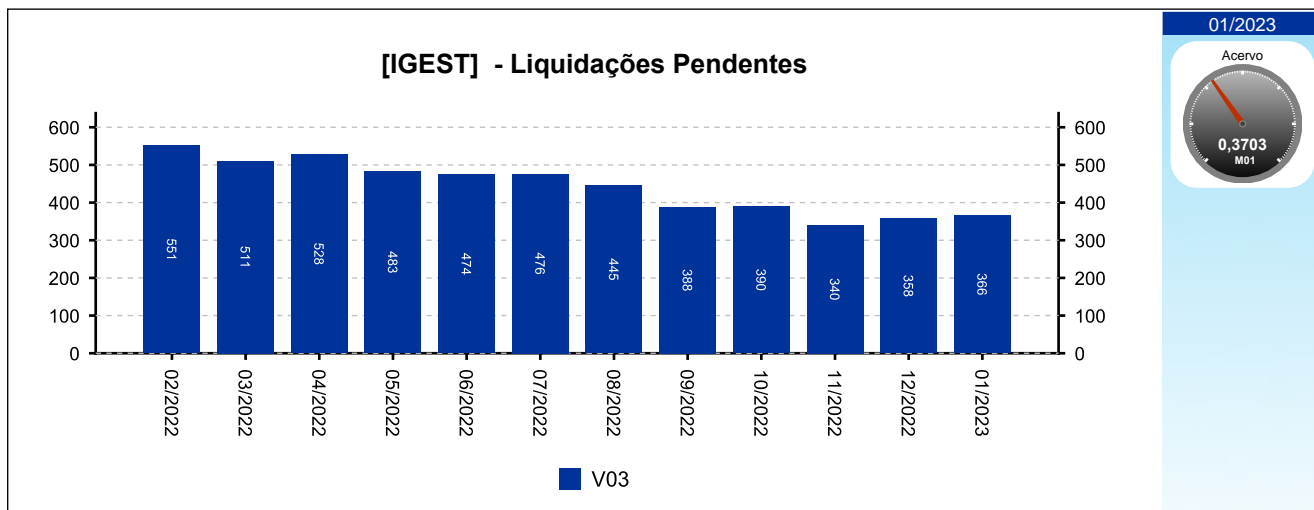




## 4 - QUADRO SINTÉTICO - FASES PROCESSUAIS

(fonte: e-Gestão e IGEST)

### 4.2 - Fase de Liquidação





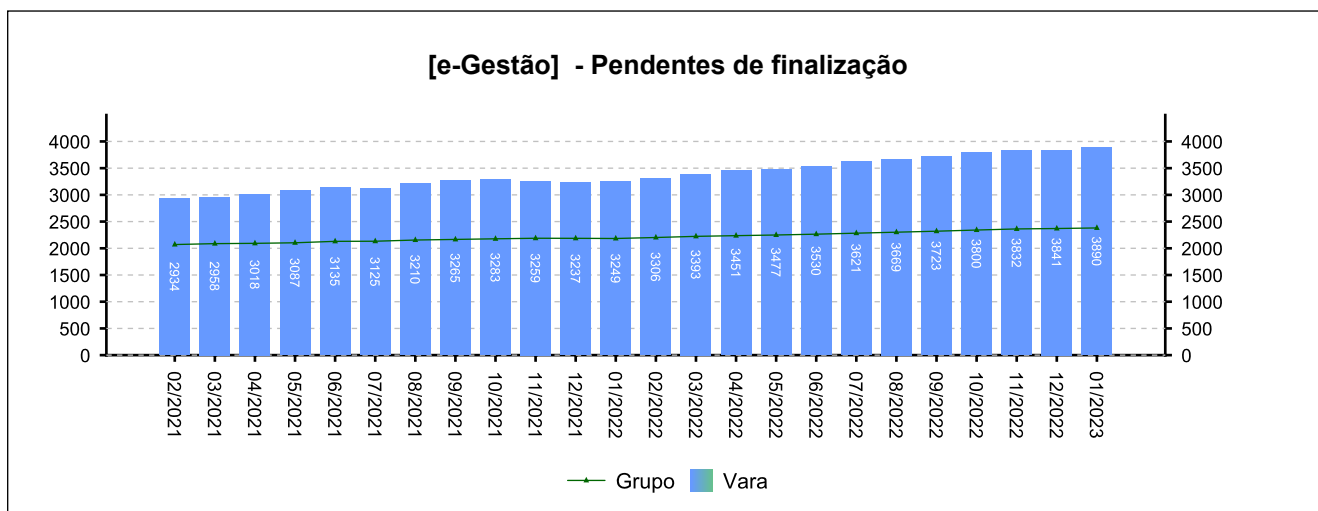
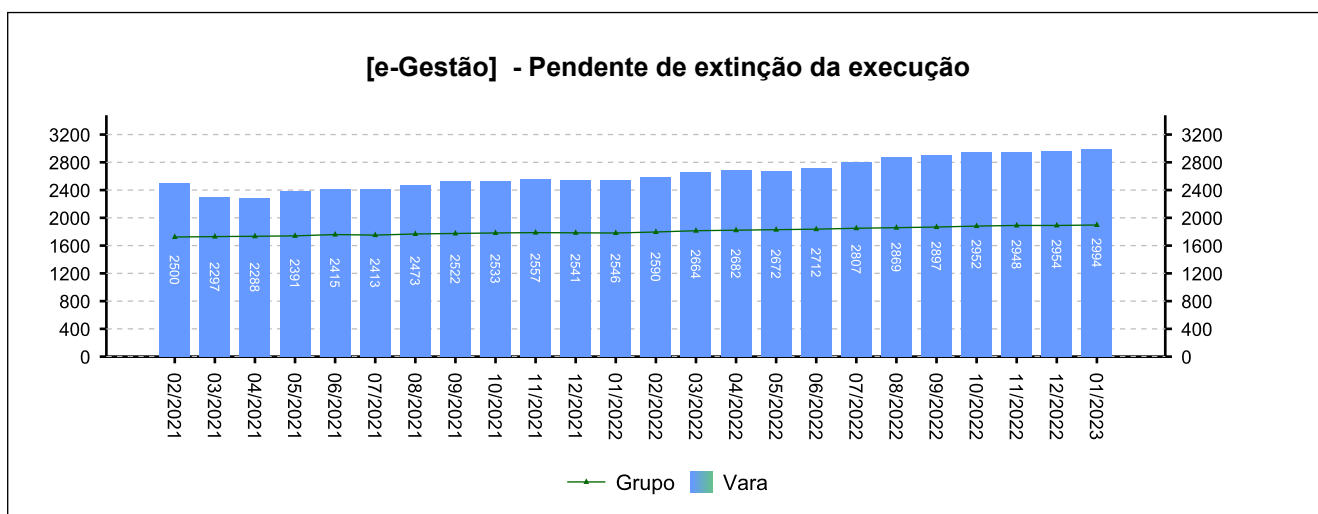
#### 4 - QUADRO SINTÉTICO - FASES PROCESSUAIS

(fonte: e-Gestão e IGEST)

##### 4.3 - Fase de Execução

SITUAÇÃO	QTDE	MÉD. GRP	MÉD. FRM
Pendente de extinção da execução	2.994	1.897	---
Encerrados pendentes de finalização na fase	896	484	---
<b>Pendentes de finalização</b>	<b>3.890</b>	<b>2.381</b>	---

Período: 02/2022 a 01/2023

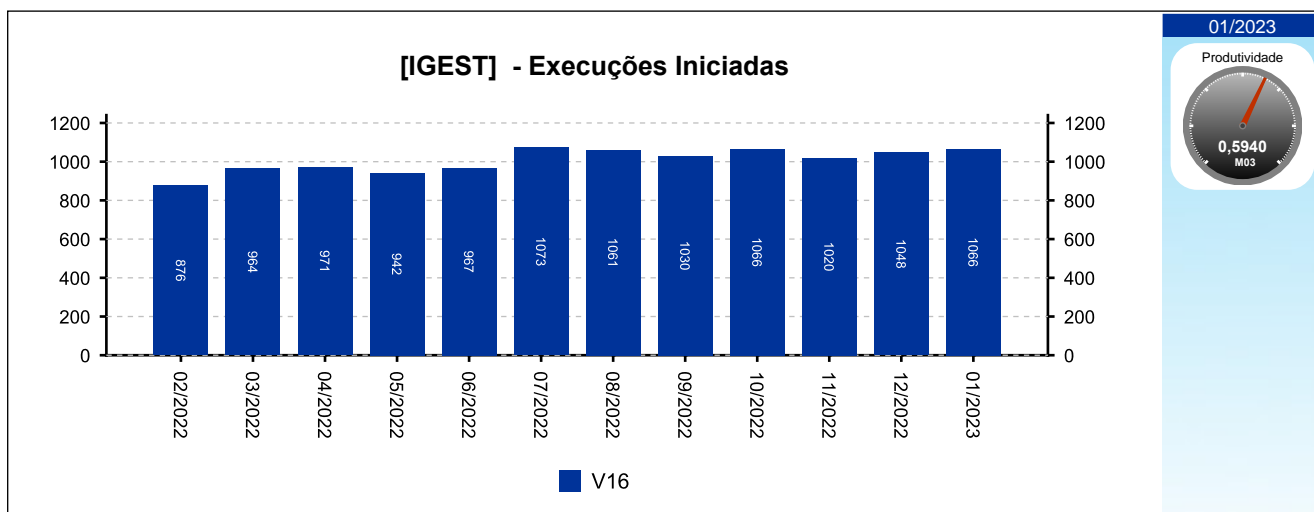
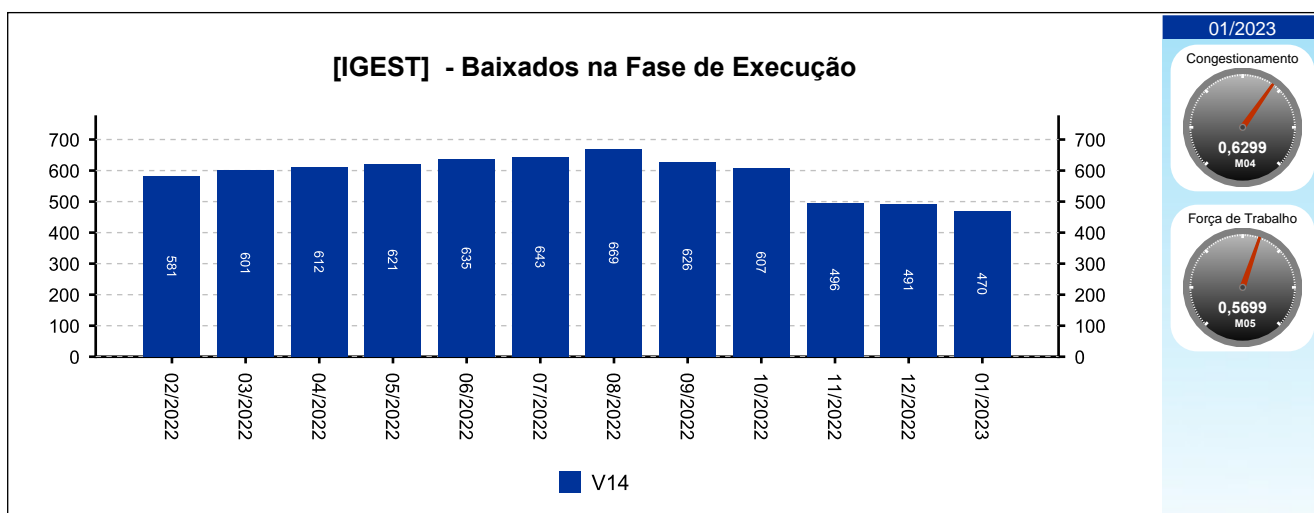
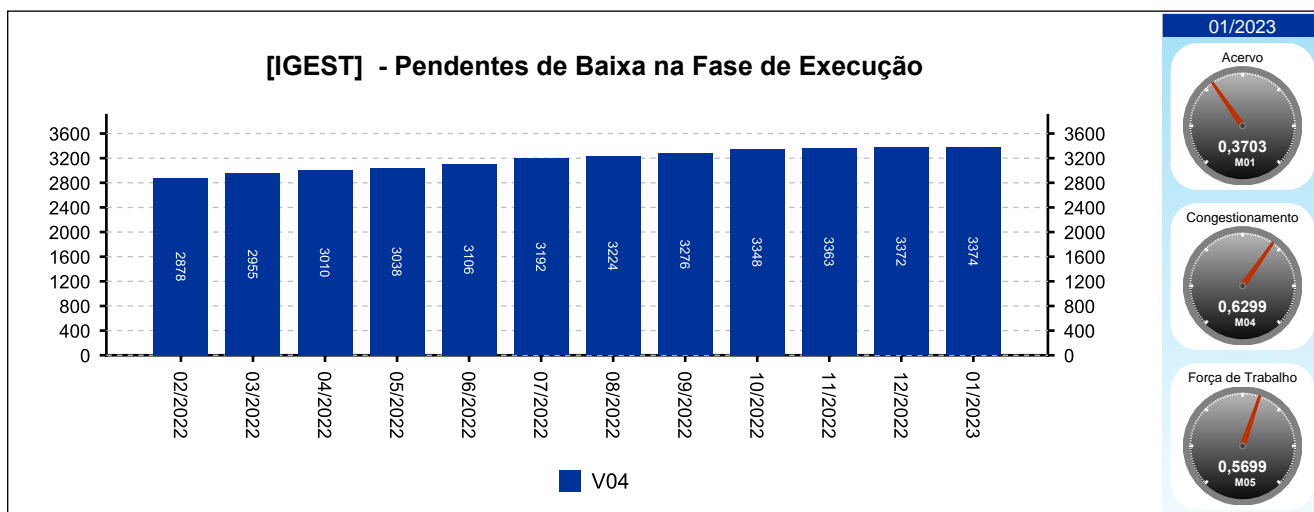




#### 4 - QUADRO SINTÉTICO - FASES PROCESSUAIS

(fonte: e-Gestão e IGEST)

##### 4.3 - Fase de Execução

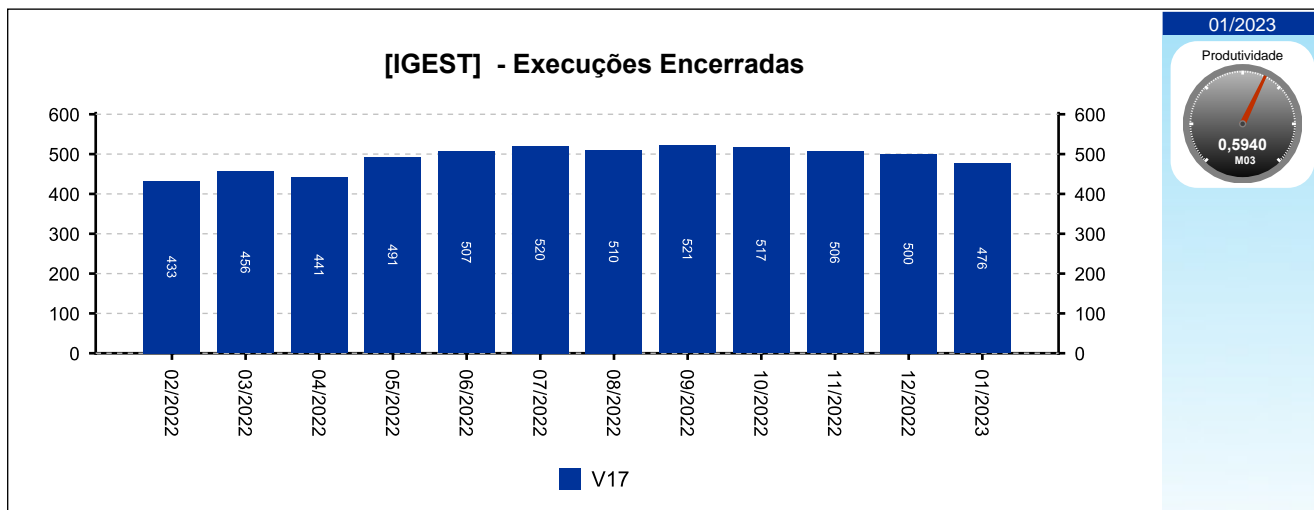




## 4 - QUADRO SINTÉTICO - FASES PROCESSUAIS

(fonte: e-Gestão e IGEST)

### 4.3 - Fase de Execução





#### 4 - QUADRO SINTÉTICO - FASES PROCESSUAIS

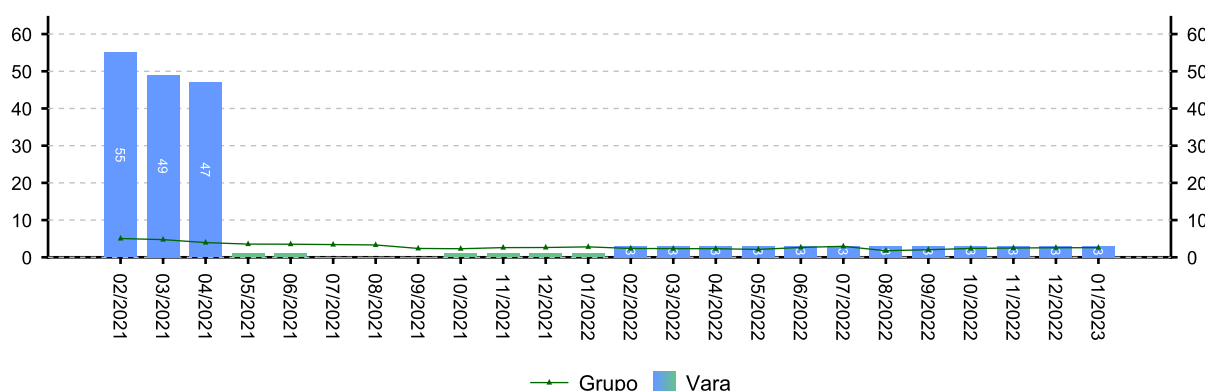
(fonte: e-Gestão e IGEST)

##### 4.4 - Arquivo Provisório

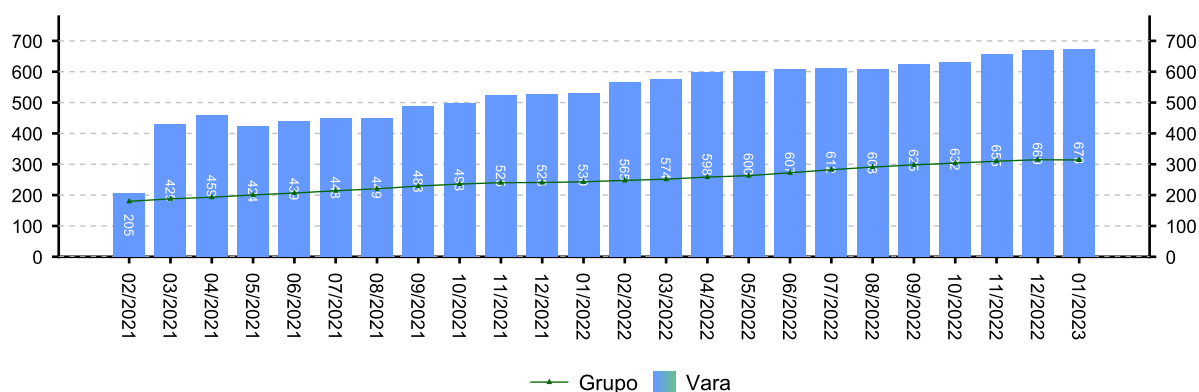
SITUAÇÃO	QTDE	MÉD. GRP	MÉD. FRM
Saldo de processos no arquivo provisório - Liquidação	3	3	---
Saldo de processos no arquivo provisório - Execução	673	314	---

Período: 02/2022 a 01/2023

[e-Gestão] - Saldo de processos no arquivo provisório - Liquidação



[e-Gestão] - Saldo de processos no arquivo provisório - Execução





#### 4 - QUADRO SINTÉTICO - FASES PROCESSUAIS

(fonte: e-Gestão e IGEST)

##### 4.5 - Total de Pendências

	<b>QTDE</b>	<b>MÉD. GRP</b>	<b>MÉD. FRM</b>
Pendentes de finalização - Conhecimento	2.592	3.554	---
Pendentes de finalização - Liquidação	530	811	---
Pendentes de finalização - Execução	3.890	2.381	---
Saldo de processos no arquivo provisório - Liquidação	3	3	---
Saldo de processos no arquivo provisório - Execução	673	314	---
<b>TOTAL:</b>	<b>7.688</b>	<b>7.062</b>	---

Período: 02/2022 a 01/2023



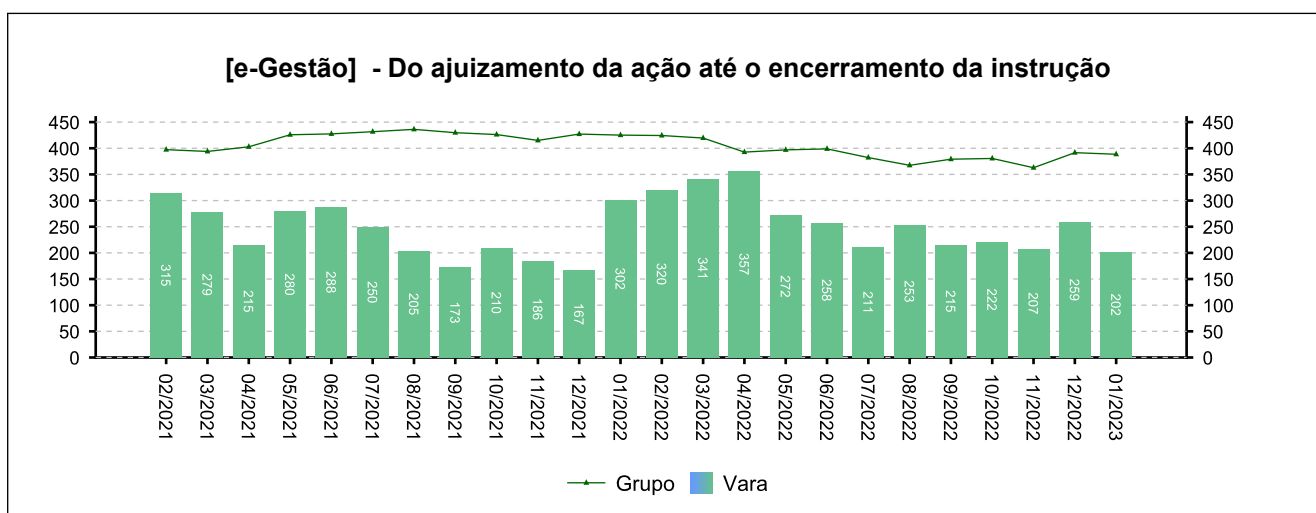
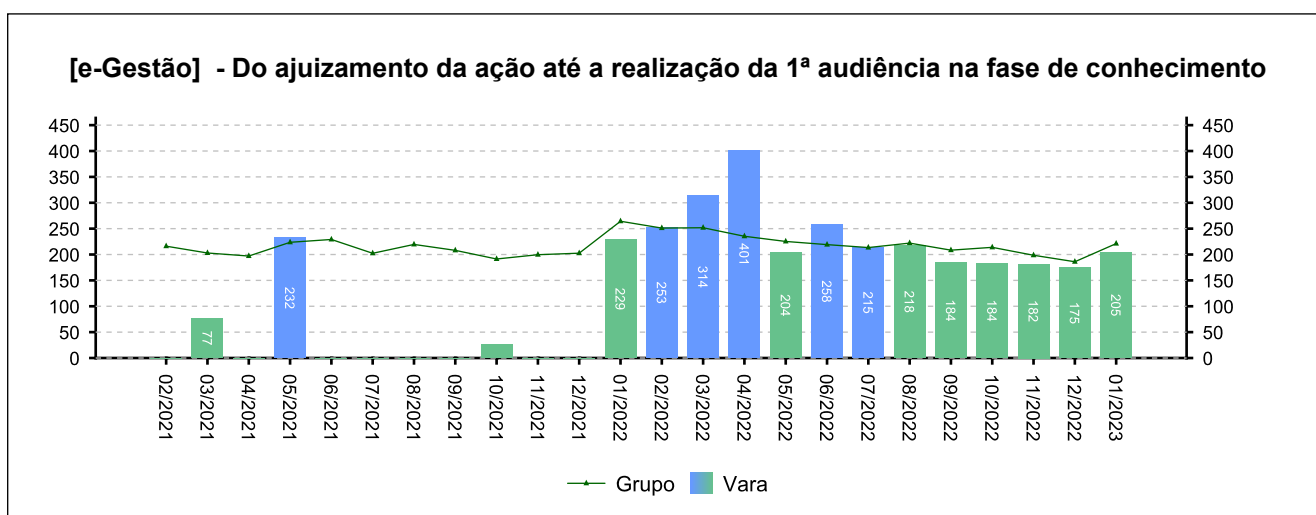
## 5 - PRAZOS MÉDIOS

(fonte: e-Gestão e IGEST)

### 5.1 - Fase de Conhecimento

	QTDE	DIAS	DIAS GRP	DIAS FRM
Do ajuizamento da ação até a realização da 1ª audiência na fase de conhecimento	1.180	230	223	---
Do ajuizamento da ação até o encerramento da instrução	1.765	264	390	---
Do ajuizamento da ação até a prolação de sentença	1.683	277	404	---
Da conclusão até a prolação da sentença na fase de conhecimento	1.086	15	29	---

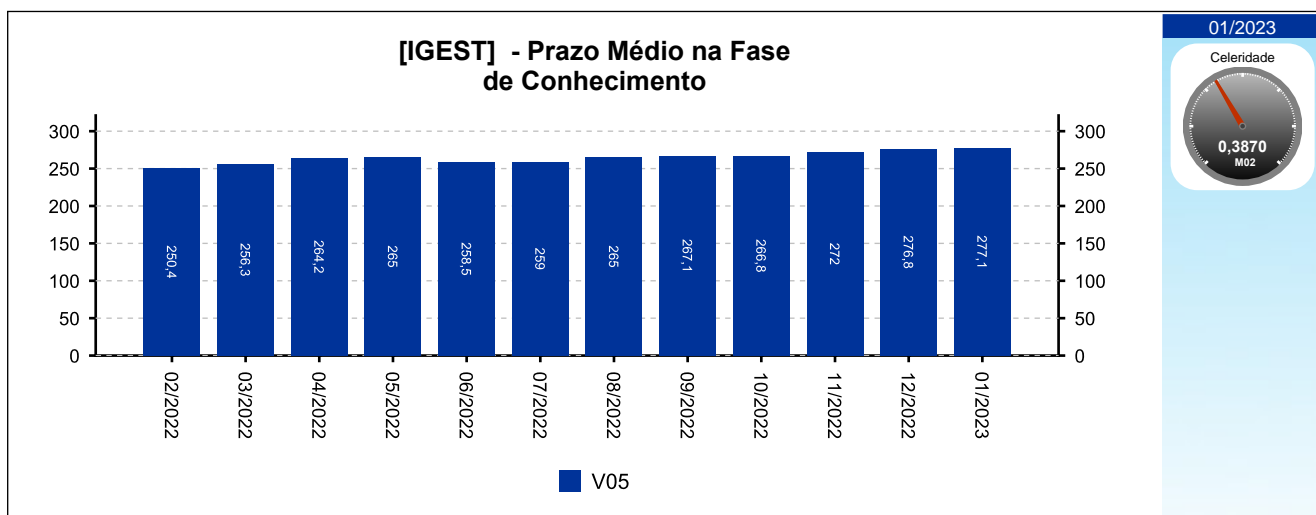
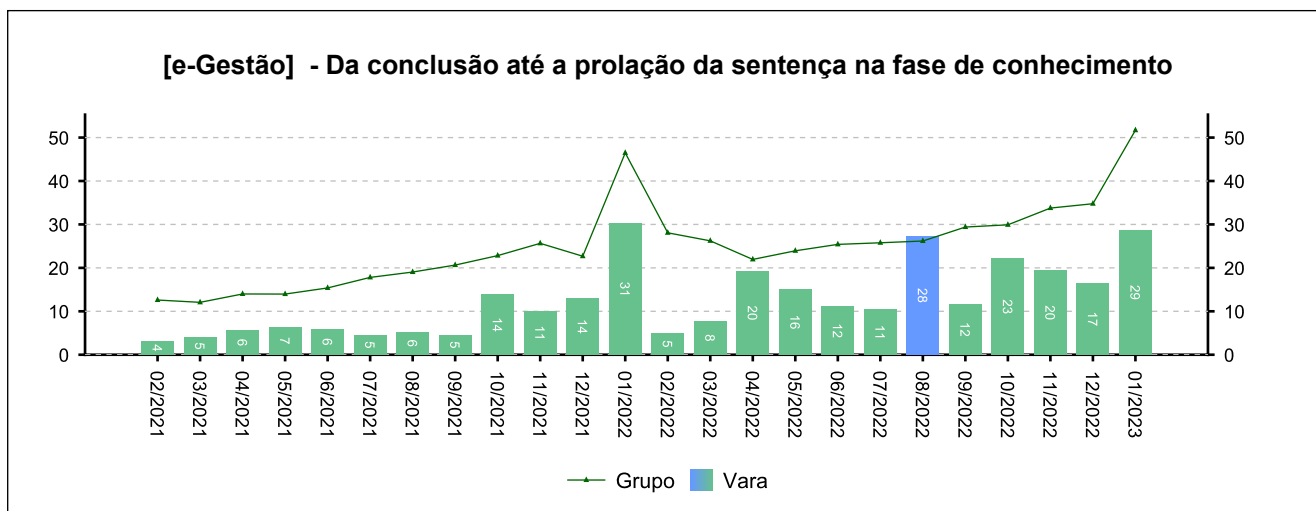
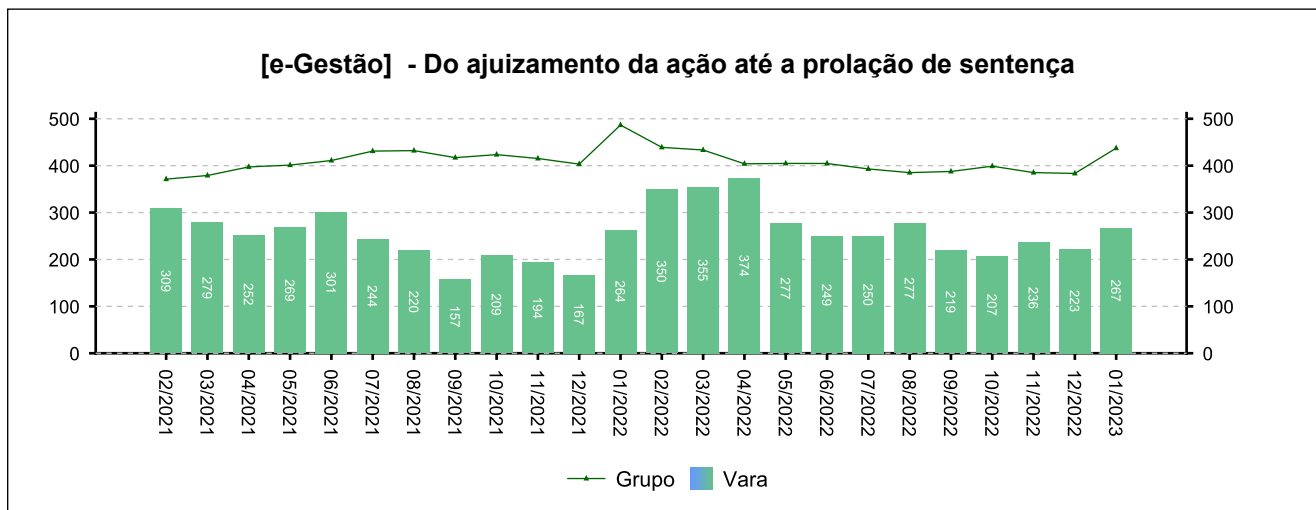
Período: 02/2022 a 01/2023



## 5 - PRAZOS MÉDIOS

(fonte: e-Gestão e IGEST)

### 5.1 - Fase de Conhecimento





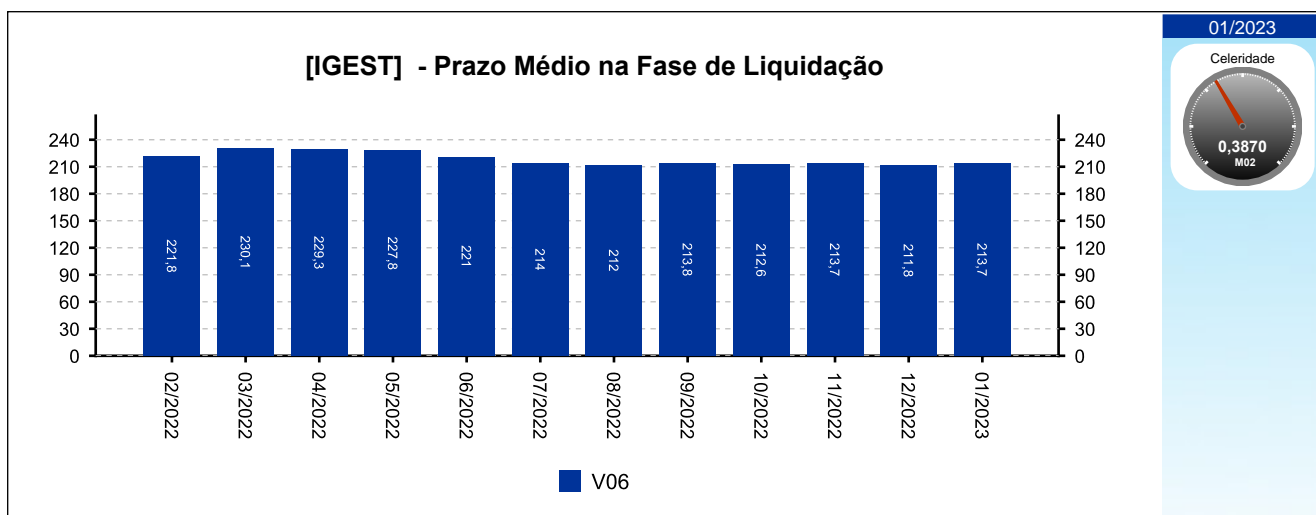
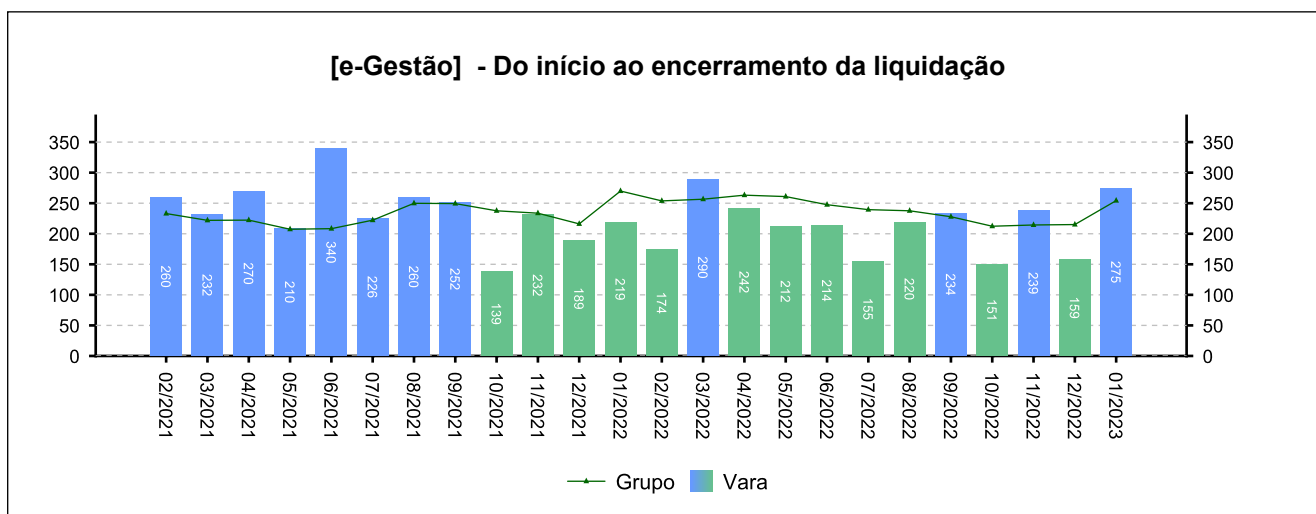
## 5 - PRAZOS MÉDIOS

(fonte: e-Gestão e IGEST)

### 5.2 - Fase de Liquidação

	QTDE	DIAS	DIAS GRP	DIAS FRM
Do início ao encerramento da liquidação	883	214	241	---

Período: 02/2022 a 01/2023





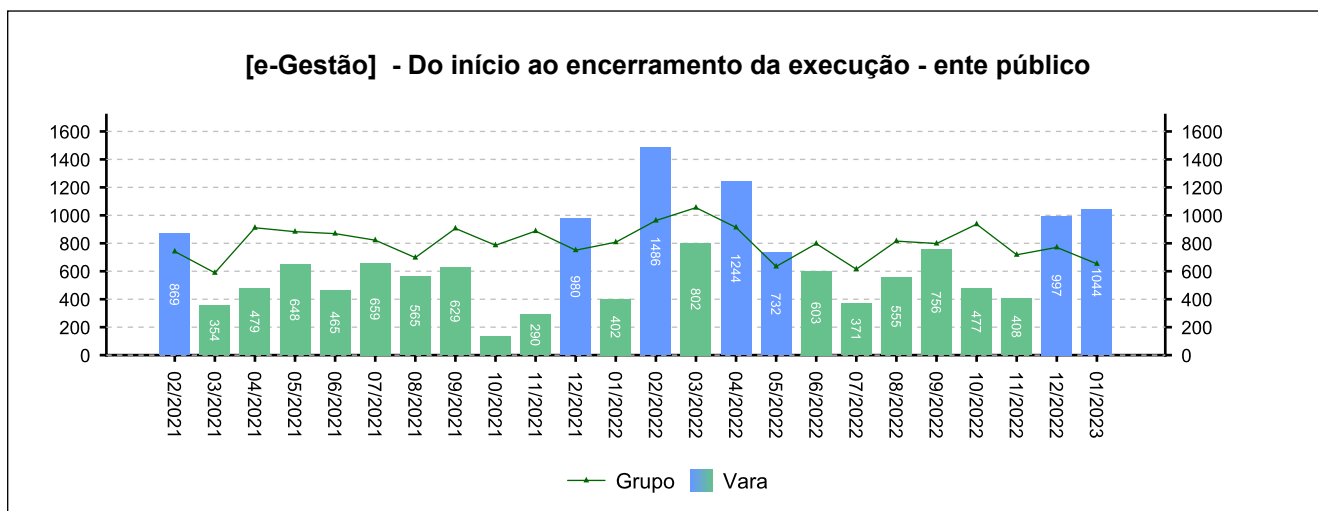
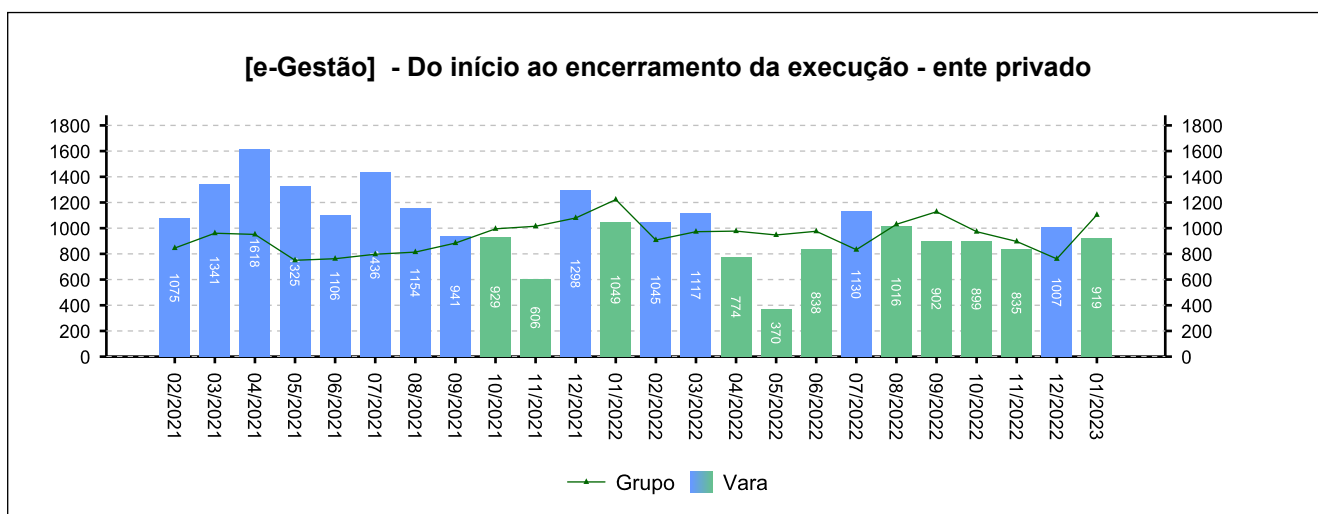
## 5 - PRAZOS MÉDIOS

(fonte: e-Gestão e IGEST)

### 5.3 - Fase de Execução

	QTDE	DIAS	DIAS GRP	DIAS FRM
Do início ao encerramento da execução - ente privado	329	911	964	---
Do início ao encerramento da execução - ente público	166	693	802	---
<b>Total / Média</b>	<b>495</b>	<b>838</b>	<b>934</b>	<b>---</b>

Período: 02/2022 a 01/2023



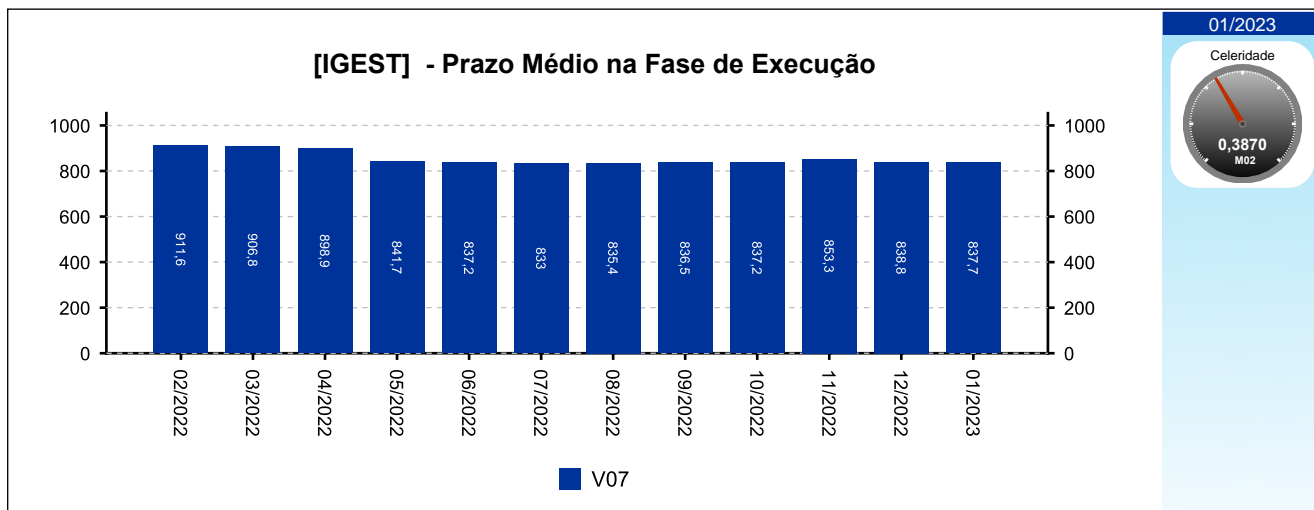




## 5 - PRAZOS MÉDIOS

(fonte: e-Gestão e IGEST)

### 5.3 - Fase de Execução





[Voltar](#)

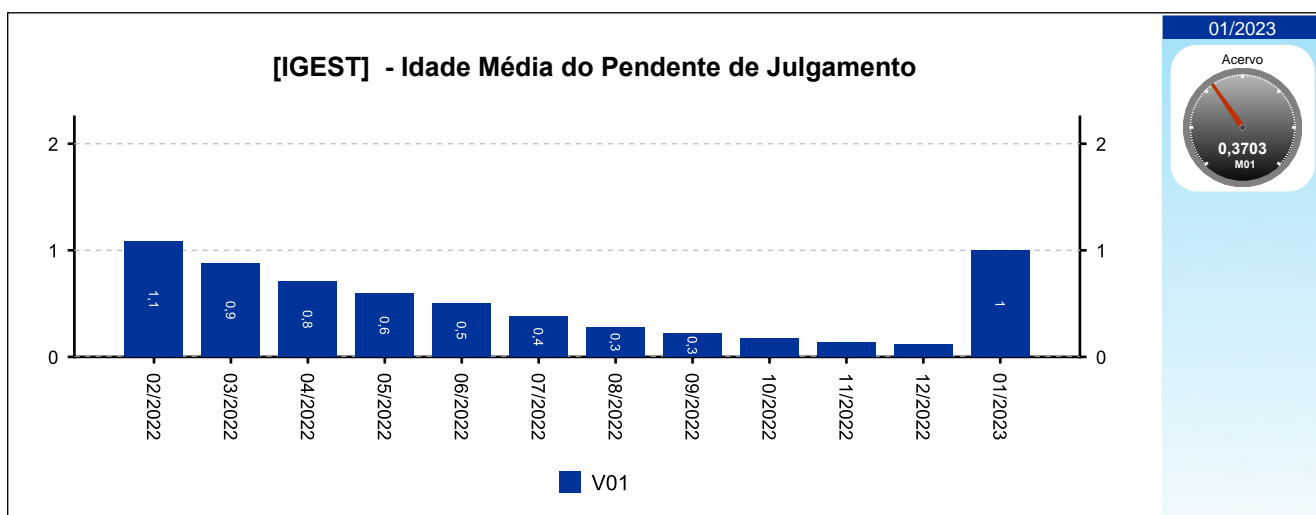
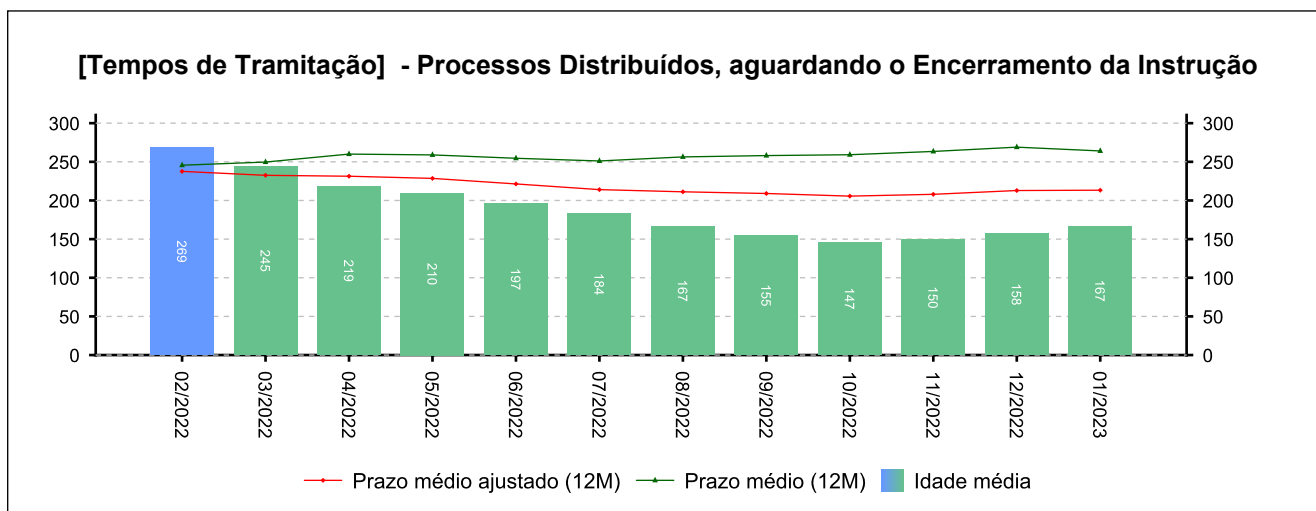
## 6 - MAIORES TEMPOS DE TRAMITAÇÃO

(fonte: e-Gestão e IGEST)

### 6.1 - Processos Distribuídos, aguardando o Encerramento da Instrução

PROCESSO	ENTRADA	DISTRIBUIÇÃO	IDADE
0010836-46.2018.5.15.0038	28/03/2019	20/06/2018	1.686
0010847-75.2018.5.15.0038	21/09/2018	22/06/2018	1.684
0011107-55.2018.5.15.0038	06/11/2018	10/08/2018	1.635
0010505-30.2019.5.15.0038	11/06/2019	15/04/2019	1.387
0012062-52.2019.5.15.0038	18/04/2022	19/12/2019	1.139

Período: até 01/2023





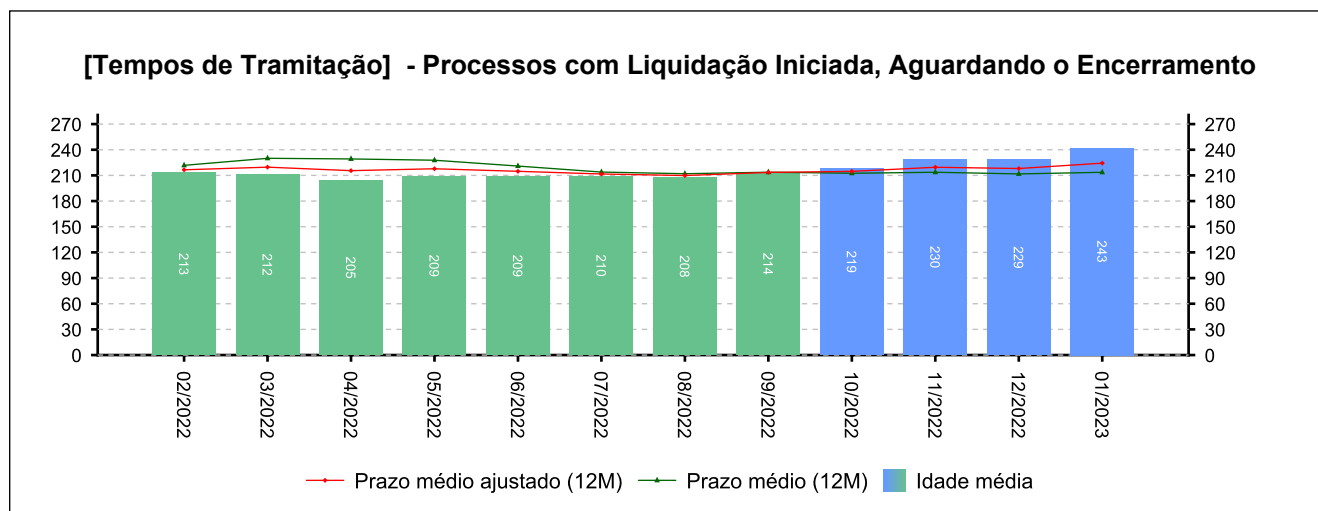
## 6 - MAIORES TEMPOS DE TRAMITAÇÃO

(fonte: e-Gestão e IGEST)

### 6.2 - Processos com Liquidação Iniciada, Aguardando o Encerramento

PROCESSO	ENTRADA	DISTRIBUIÇÃO	IDADE
0010908-04.2016.5.15.0038	20/03/2017	04/05/2016	2.143
0010471-60.2016.5.15.0038	18/12/2017	15/03/2016	1.870
0001537-89.2011.5.15.0038	22/03/2019	11/10/2011	1.411
0012475-70.2016.5.15.0038	30/09/2019	13/12/2016	1.219
0012056-21.2014.5.15.0038	04/12/2019	13/11/2014	1.154

Período: até 01/2023





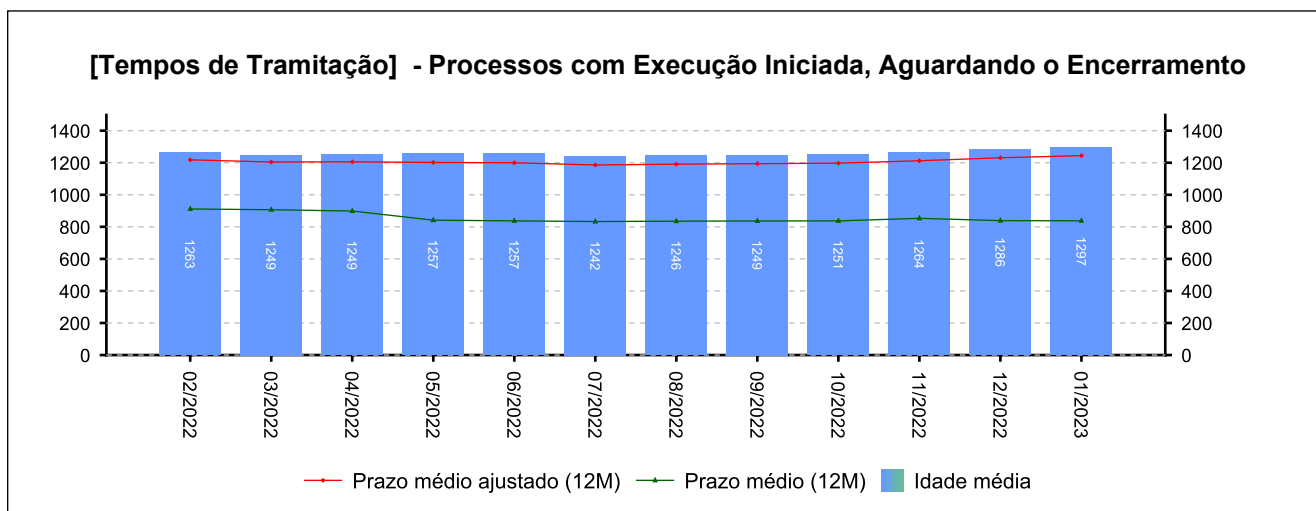
## 6 - MAIORES TEMPOS DE TRAMITAÇÃO

(fonte: e-Gestão e IGEST)

### 6.3 - Processos com Execução Iniciada, Aguardando o Encerramento

PROCESSO	ENTRADA	DISTRIBUIÇÃO	IDADE
0124100-47.1995.5.15.0038	18/12/1996	03/07/1995	9.540
0004700-05.1996.5.15.0038	16/12/1997	11/01/1996	9.177
0146900-11.1991.5.15.0038	03/03/1998	03/12/1991	9.100
0016300-23.1996.5.15.0038	02/06/1998	25/01/1996	9.009
0159400-70.1995.5.15.0038	01/09/1998	24/08/1995	8.918

Período: até 01/2023





## 6 - MAIORES TEMPOS DE TRAMITAÇÃO

(fonte: e-Gestão e IGEST)

### 6.4 - Resumo

	MAIOR IDADE (DIAS)	MÉDIA (DIAS)	PRAZO MÉDIO (DIAS)	PRAZO MÉDIO ESTIMADO (DIAS)*
Da Distribuição até o Encerramento da Instrução	1686	167	264	213
Do Início ao Encerramento da Liquidação	2143	242	214	224
Do Início ao Encerramento da Execução	9540	1296	838	1244

*Período: até 01/2023*

\*Valor estimado do respectivo prazo médio caso os processos deixassem a pendência, em dias.

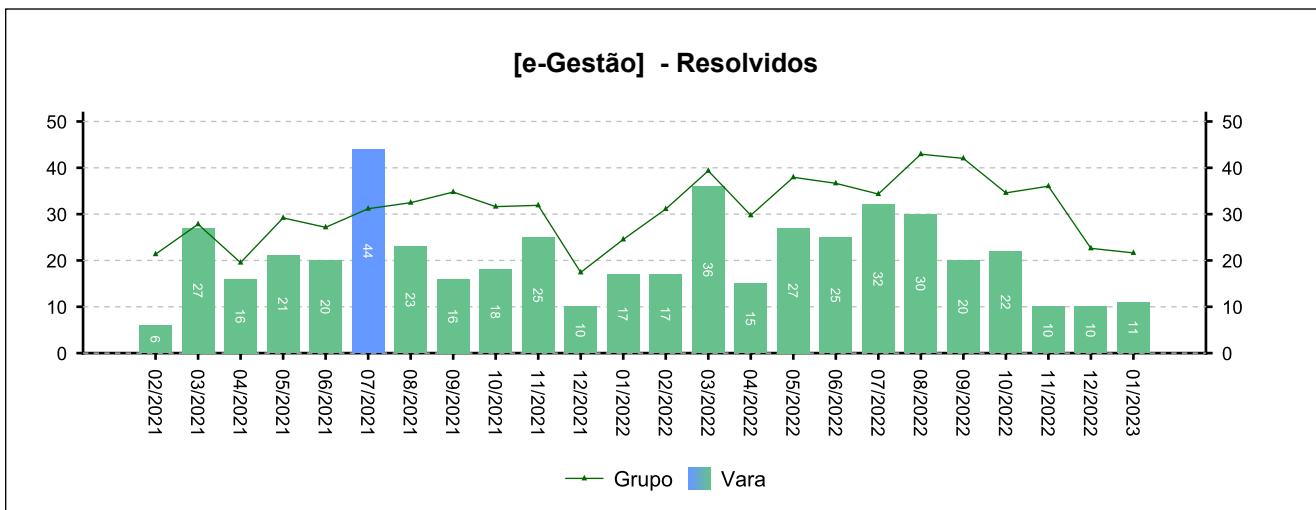
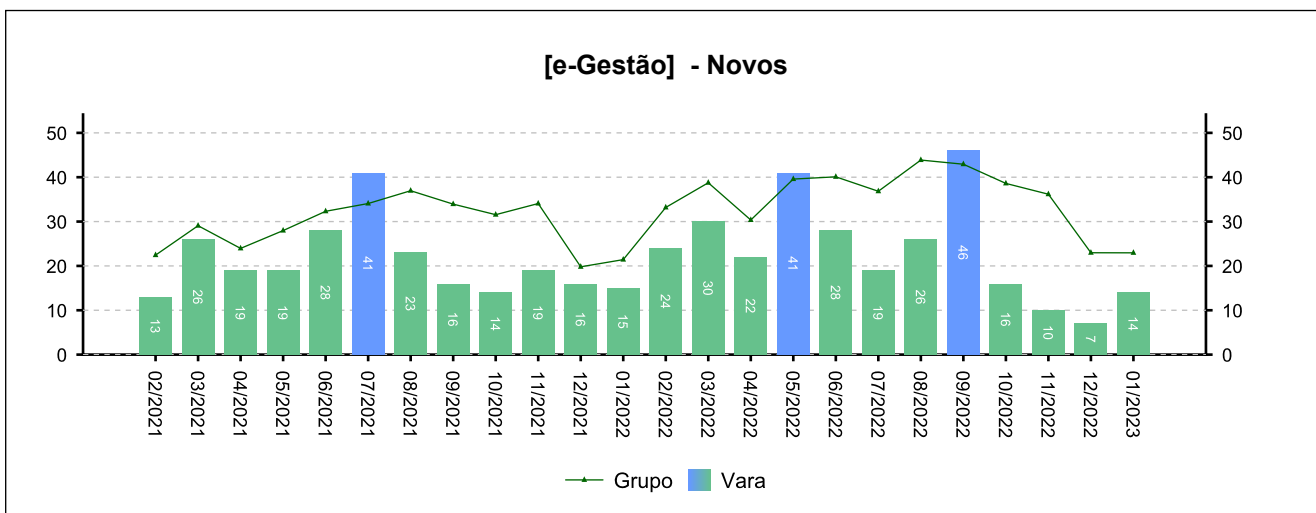


### 7 - INCIDENTES PROCESSUAIS

(fonte: e-Gestão)

#### 7.1 - Embargos de declaração

NOVOS	RESOLVIDOS	PENDENTES
283	255	46
Período: 02/2022 a 01/2023		

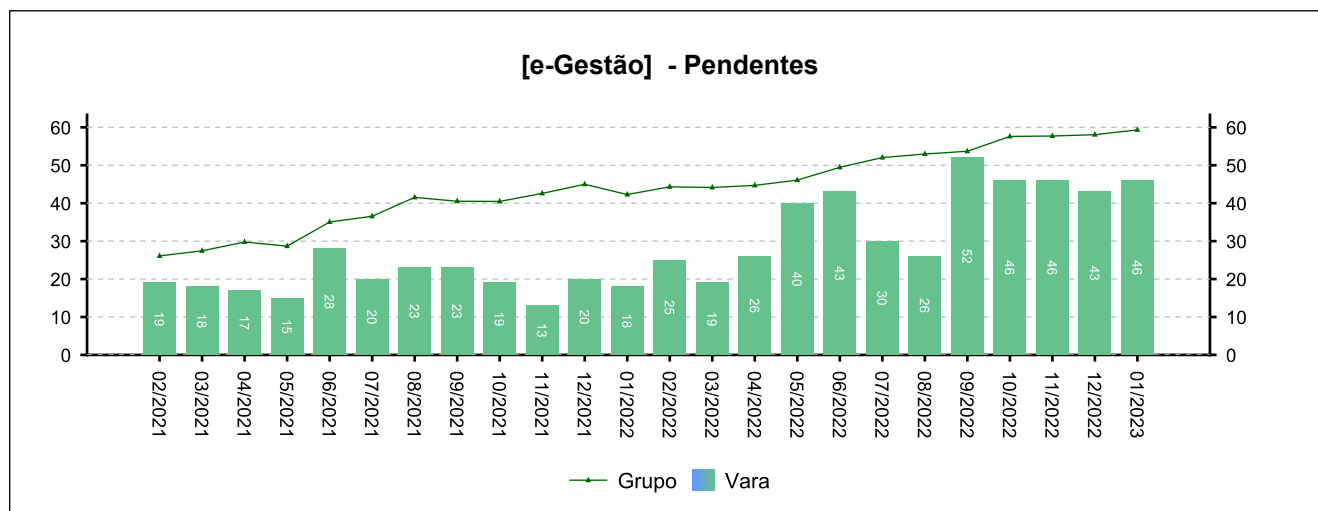




## 7 - INCIDENTES PROCESSUAIS

(fonte: e-Gestão)

### 7.1 - Embargos de declaração



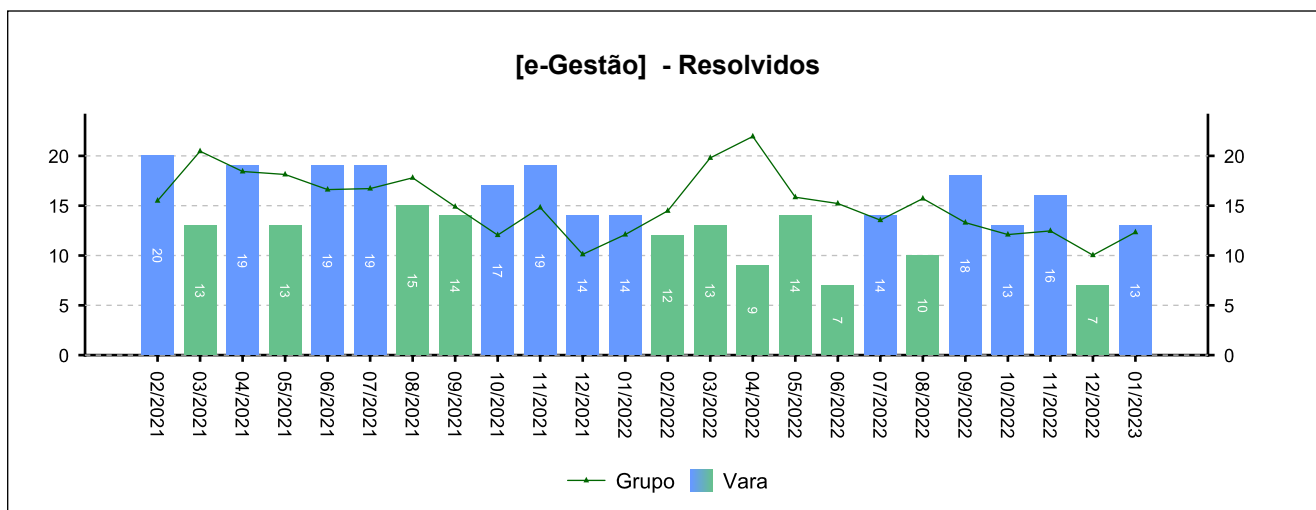
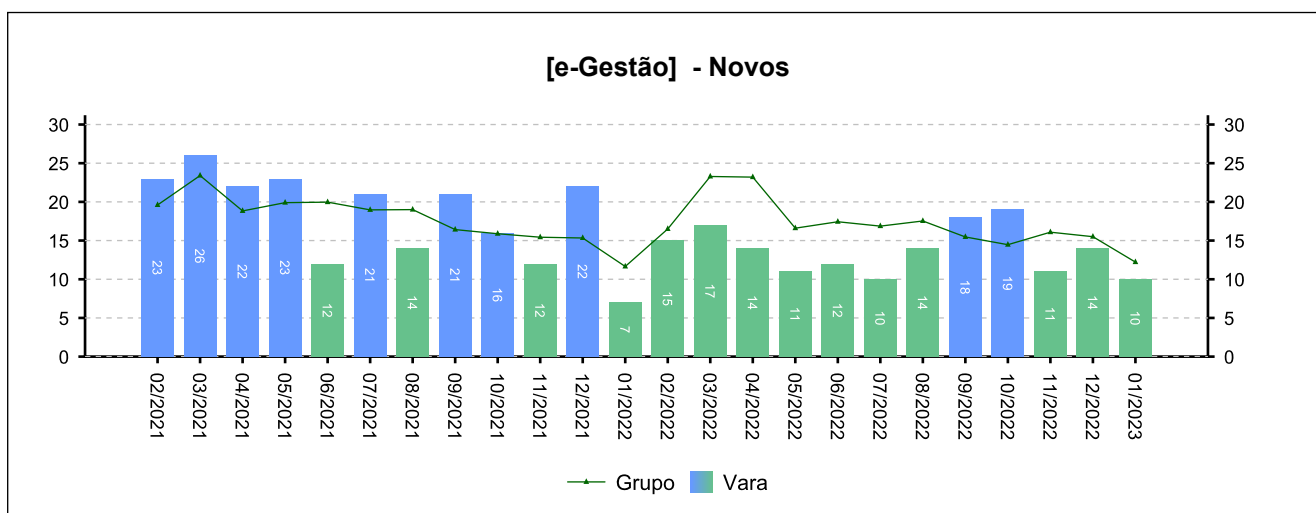


## 7 - INCIDENTES PROCESSUAIS

(fonte: e-Gestão)

### 7.2 - Tutelas Provisórias

NOVOS	RESOLVIDOS	PENDENTES
165	146	10
Período: 02/2022 a 01/2023		



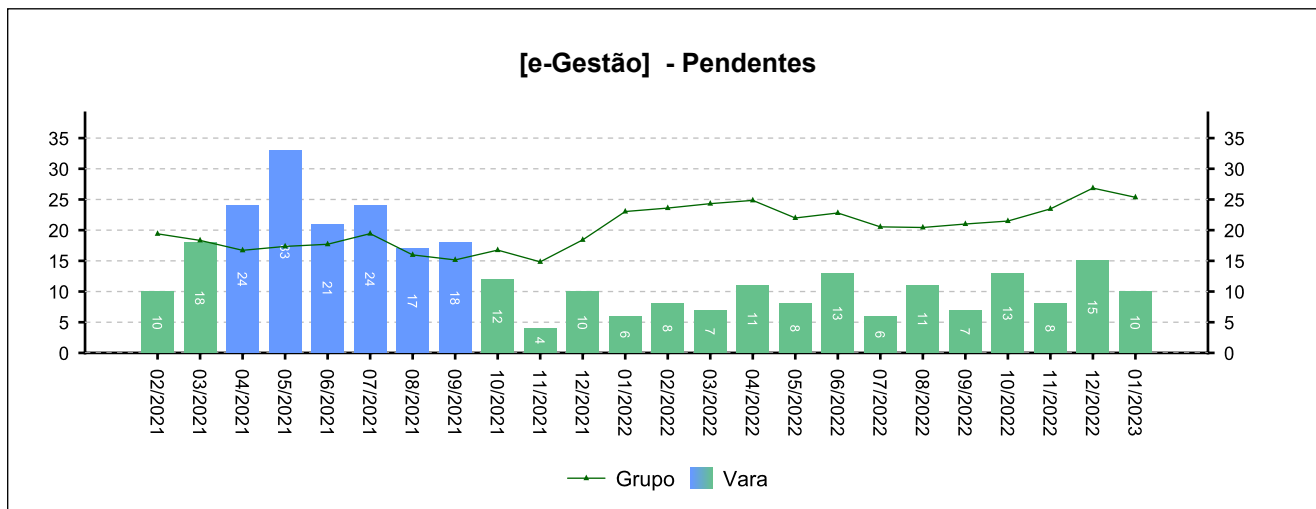




## 7 - INCIDENTES PROCESSUAIS

(fonte: e-Gestão)

### 7.2 - Tutelas Provisórias



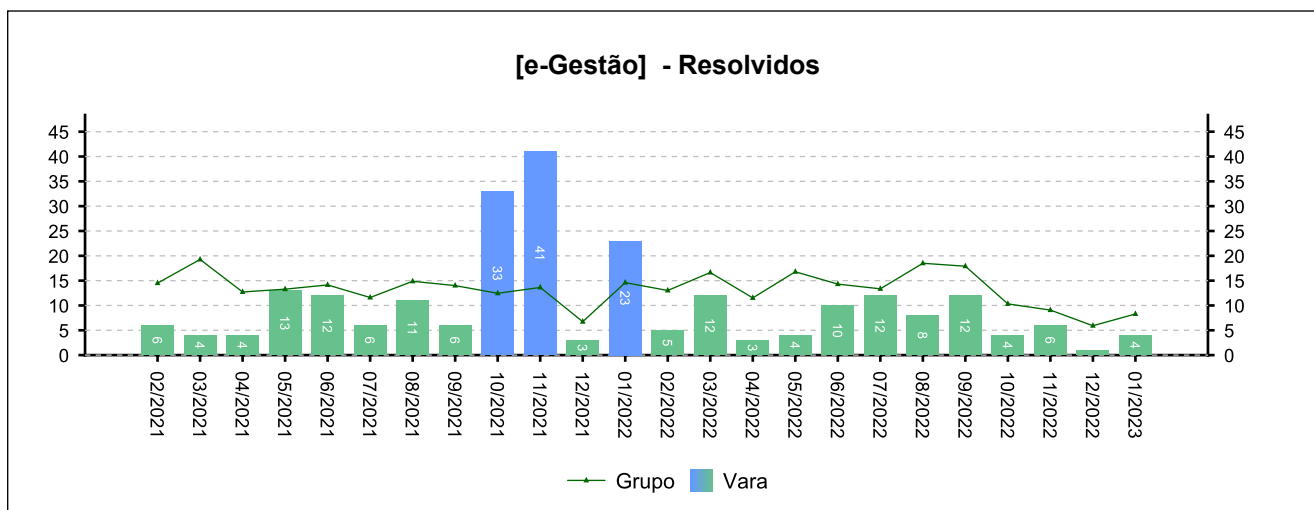
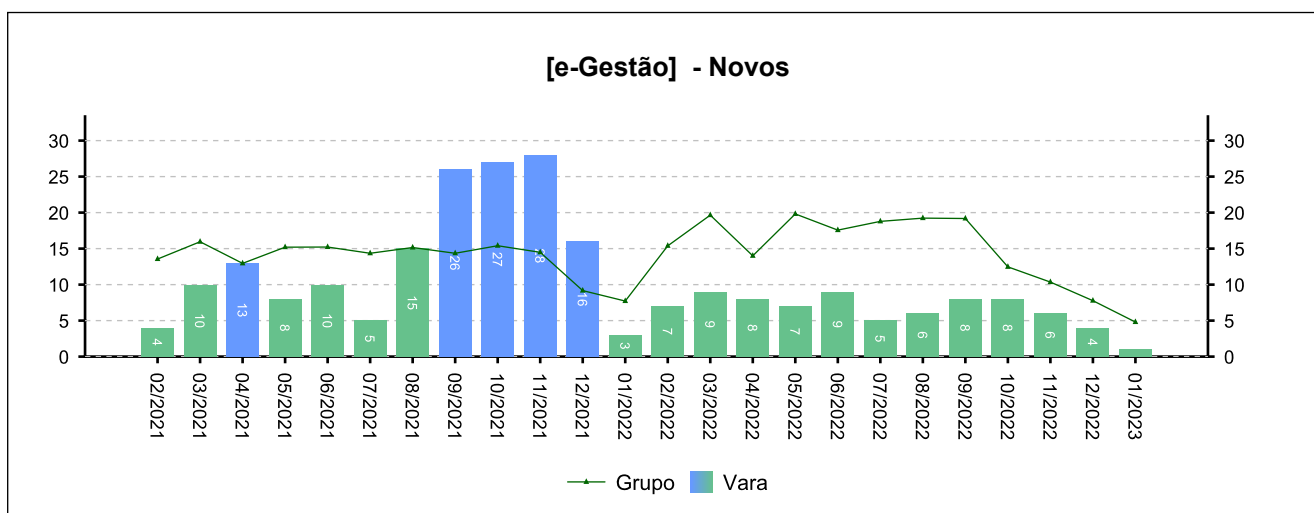


## 7 - INCIDENTES PROCESSUAIS

(fonte: e-Gestão)

### 7.3 - Incidentes na Liquidação/Execução

NOVOS	RESOLVIDOS	PENDENTES
78	81	16
Período: 02/2022 a 01/2023		

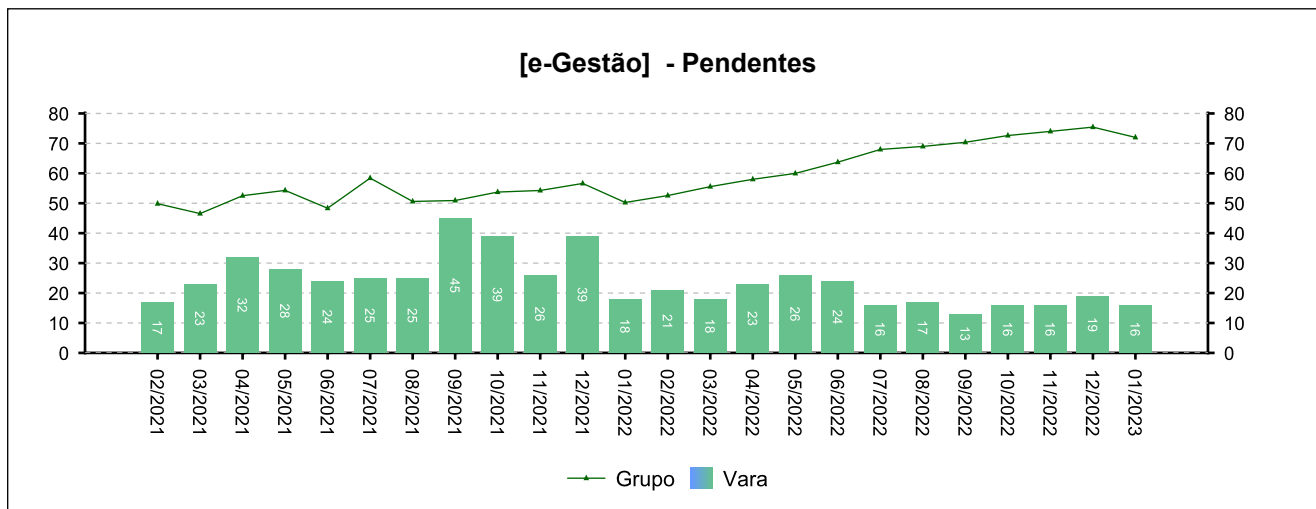




## 7 - INCIDENTES PROCESSUAIS

(fonte: e-Gestão)

### 7.3 - Incidentes na Liquidação/Execução





## 7 - INCIDENTES PROCESSUAIS

(fonte: e-Gestão)

### 7.4 - Total de Incidentes

NOVOS	RESOLVIDOS	PENDENTES
526	482	72
<i>Período: 02/2022 a 01/2023</i>		



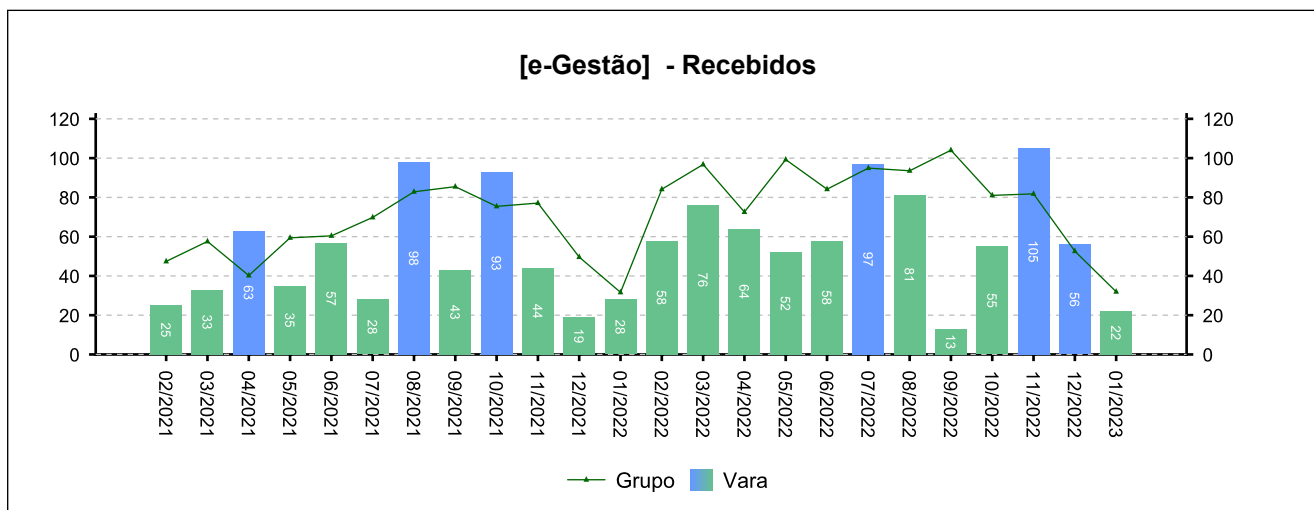
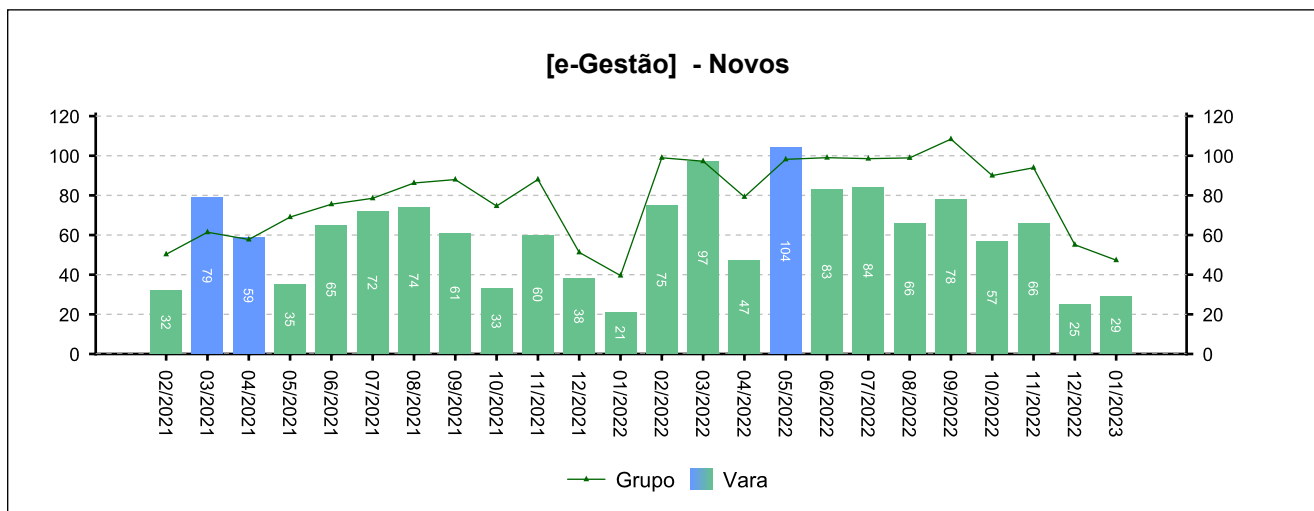
## 8 - RECURSOS

(fonte: e-Gestão)

### 8.1 - Recurso Ordinário

NOVOS	COM JUÍZO DE ADMISSIBILIDADE	SEM JUÍZO DE ADMISSIBILIDADE
811	737	94

Período: 02/2022 a 01/2023

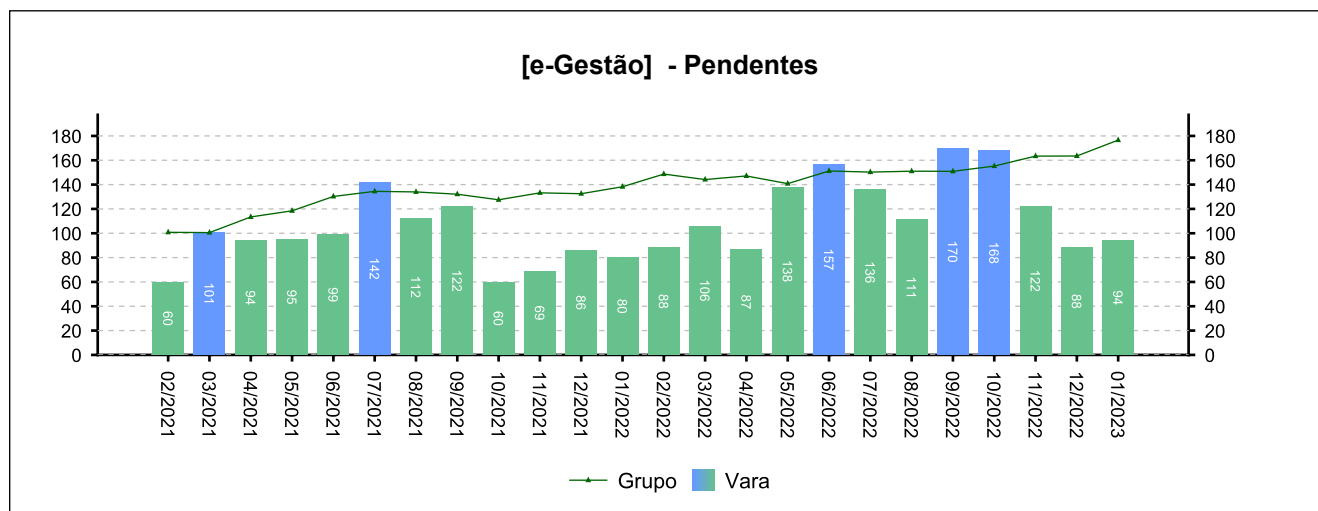




## 8 - RECURSOS

(fonte: e-Gestão)

### 8.1 - Recurso Ordinário



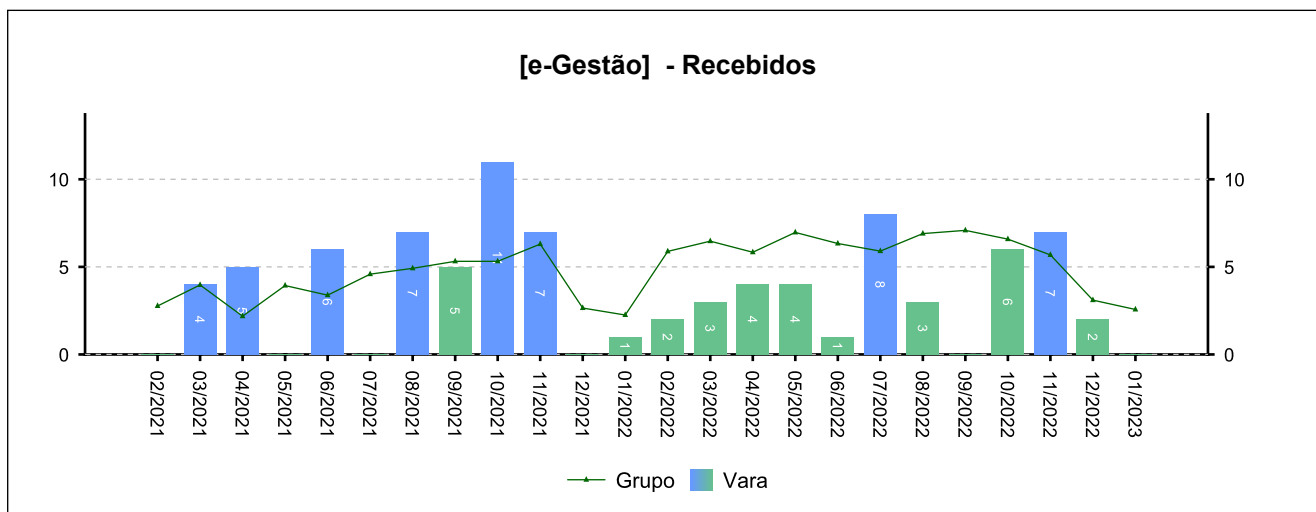
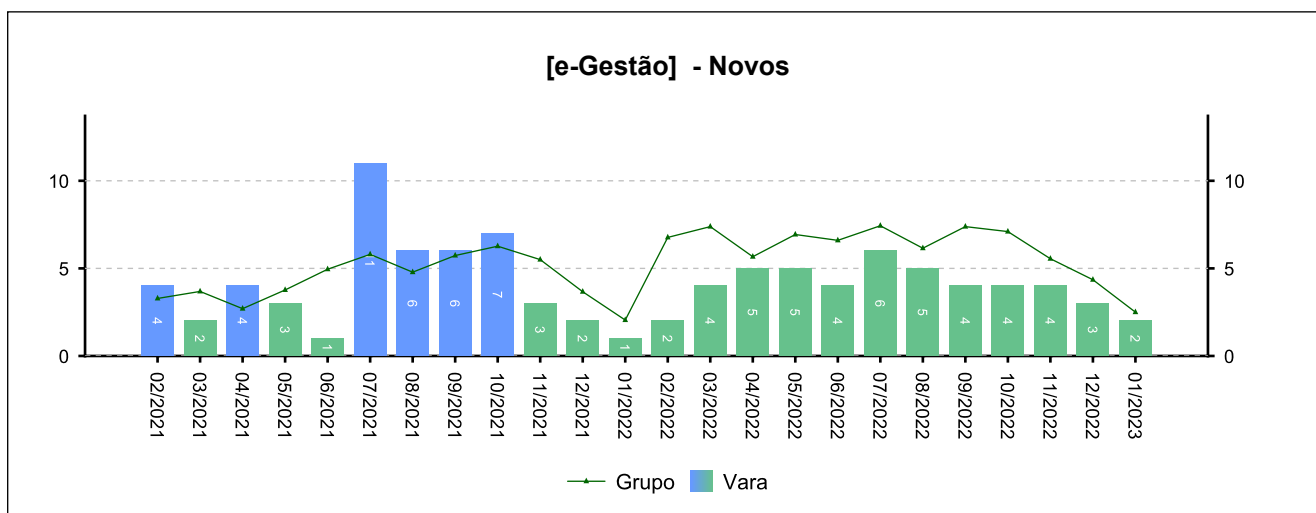


## 8 - RECURSOS

(fonte: e-Gestão)

### 8.2 - Recurso Adesivo

NOVOS	COM JUÍZO DE ADMISSIBILIDADE	SEM JUÍZO DE ADMISSIBILIDADE
48	40	8
<i>Período: 02/2022 a 01/2023</i>		

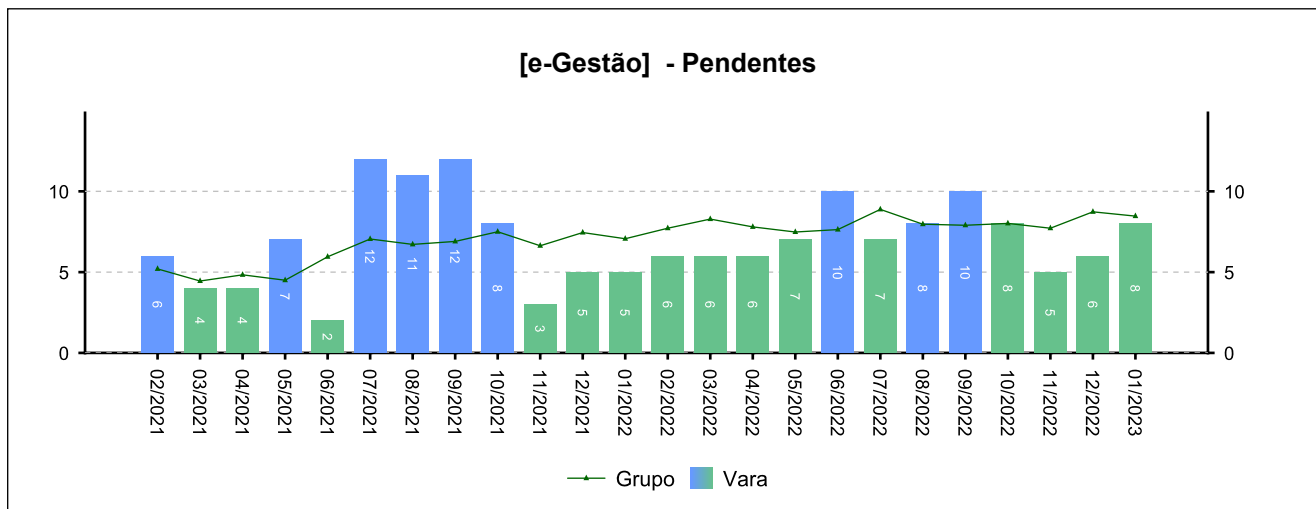




## 8 - RECURSOS

(fonte: e-Gestão)

### 8.2 - Recurso Adesivo



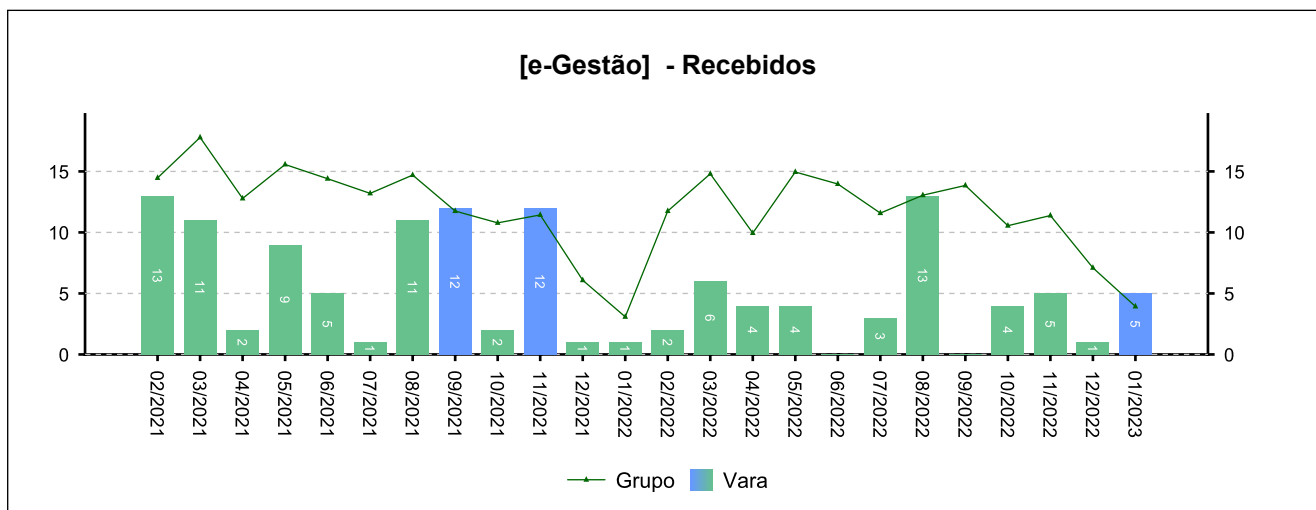
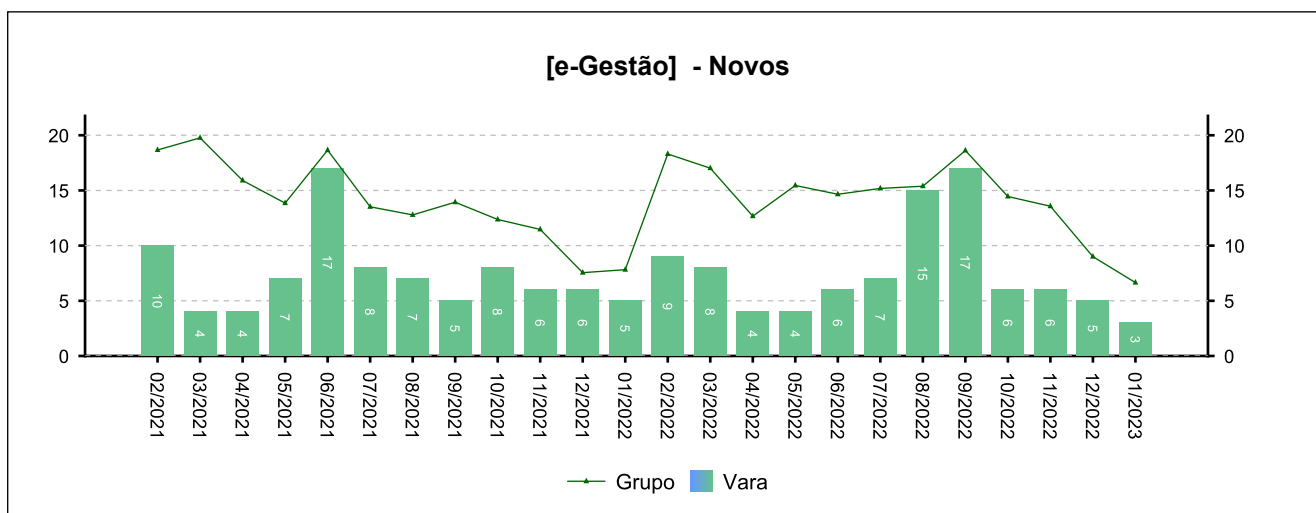


## 8 - RECURSOS

(fonte: e-Gestão)

### 8.3 - Agravo de petição

NOVOS	COM JUÍZO DE ADMISSIBILIDADE	SEM JUÍZO DE ADMISSIBILIDADE
90	47	33
<i>Período: 02/2022 a 01/2023</i>		

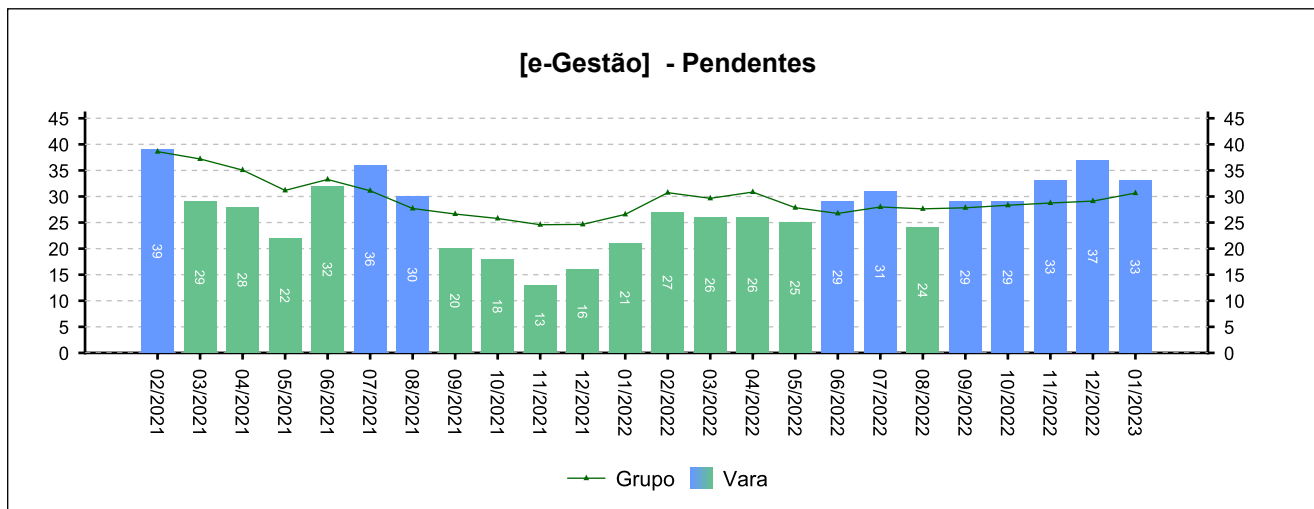




## 8 - RECURSOS

(fonte: e-Gestão)

### 8.3 - Agravo de petição



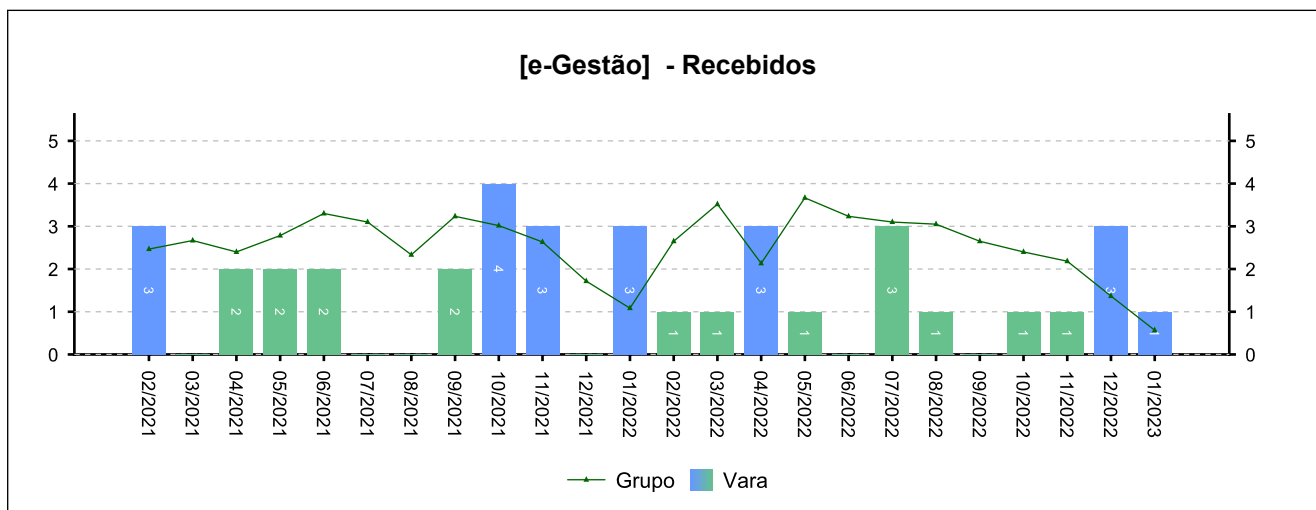
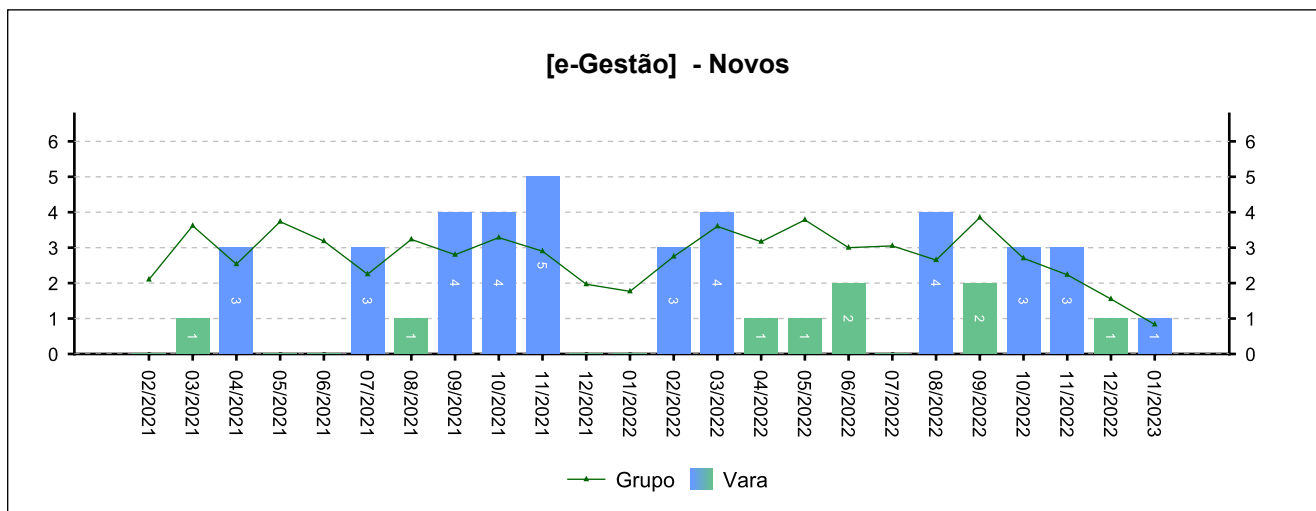


## 8 - RECURSOS

(fonte: e-Gestão)

### 8.4 - Agravo de Instrumento

NOVOS	COM JUÍZO DE ADMISSIBILIDADE	SEM JUÍZO DE ADMISSIBILIDADE
25	16	6
<i>Período: 02/2022 a 01/2023</i>		

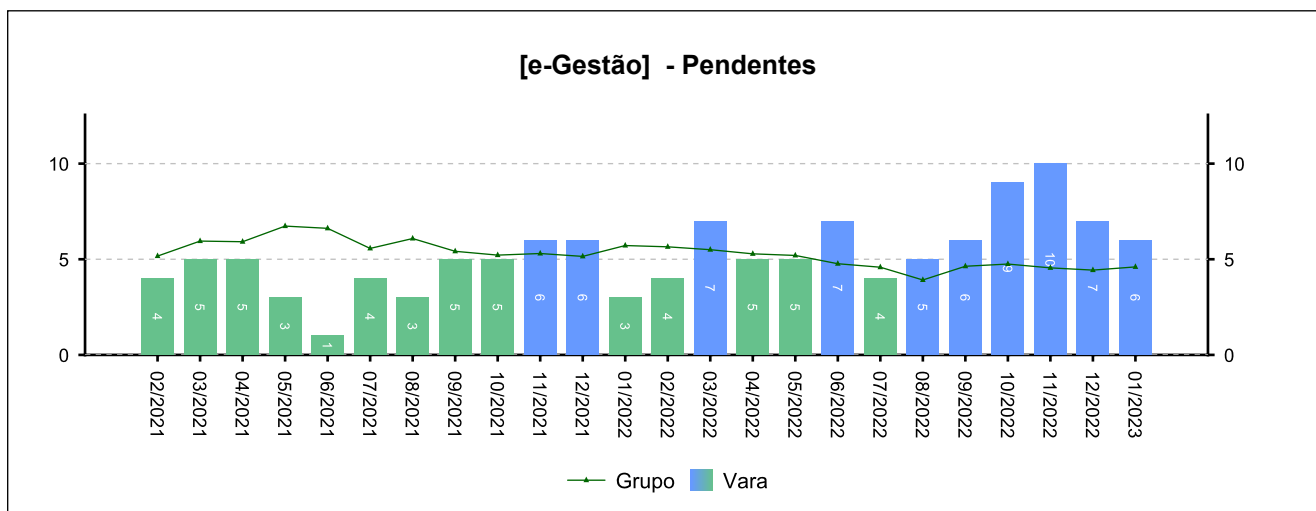




## 8 - RECURSOS

(fonte: e-Gestão)

### 8.4 - Agravo de Instrumento





## 8 - RECURSOS

(fonte: e-Gestão)

### 8.5 - Total de Recursos

NOVOS	COM JUÍZO DE ADMISSIBILIDADE	SEM JUÍZO DE ADMISSIBILIDADE
974	840	141
<i>Período: 02/2022 a 01/2023</i>		

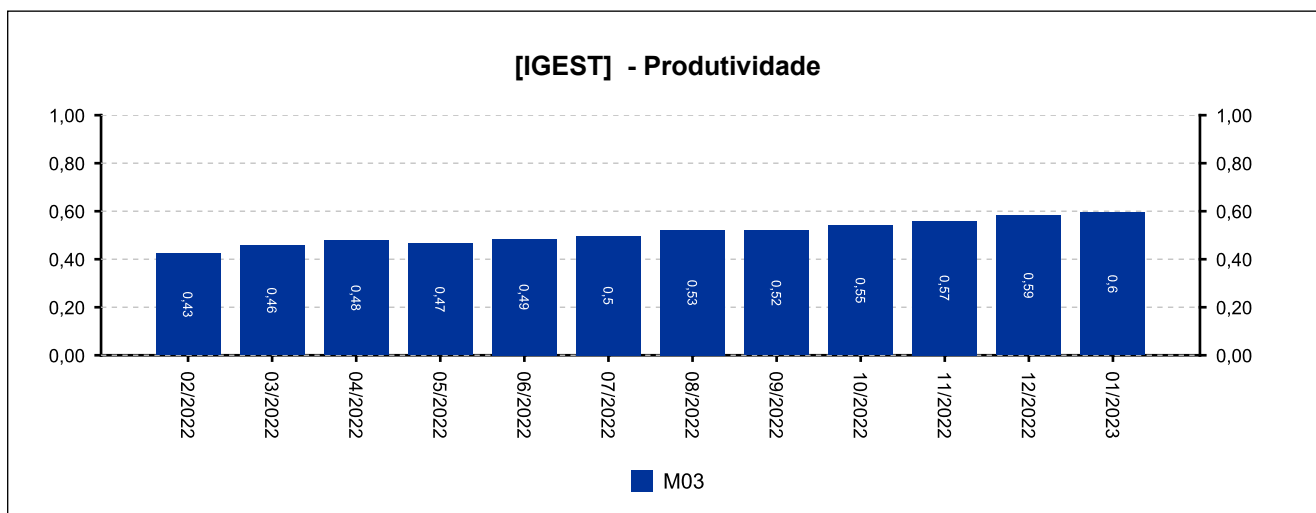
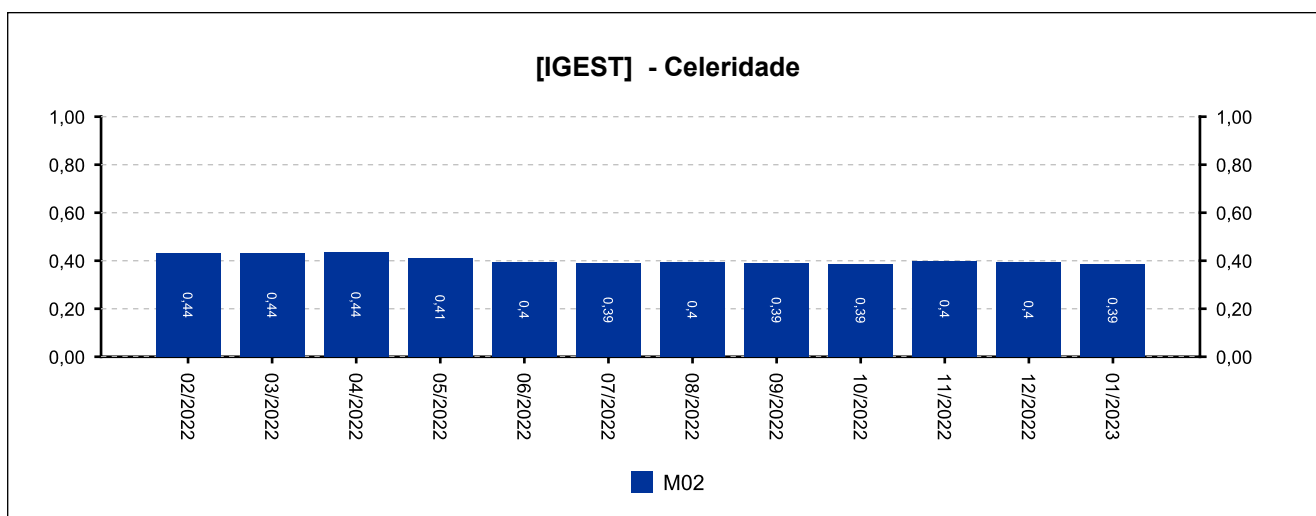
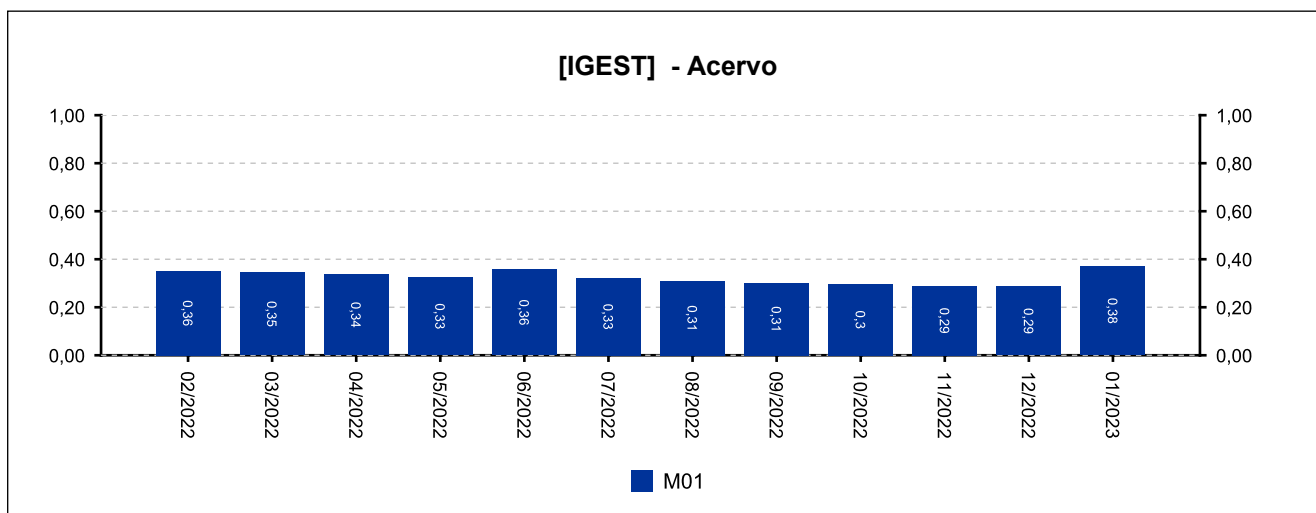


## 9 - ÍNDICE NACIONAL DE GESTÃO DE DESEMPENHO DA JUSTIÇA DO TRABALHO

[Voltar](#)

(fonte: e-SInCor - IGEST e Horus - TRT8)

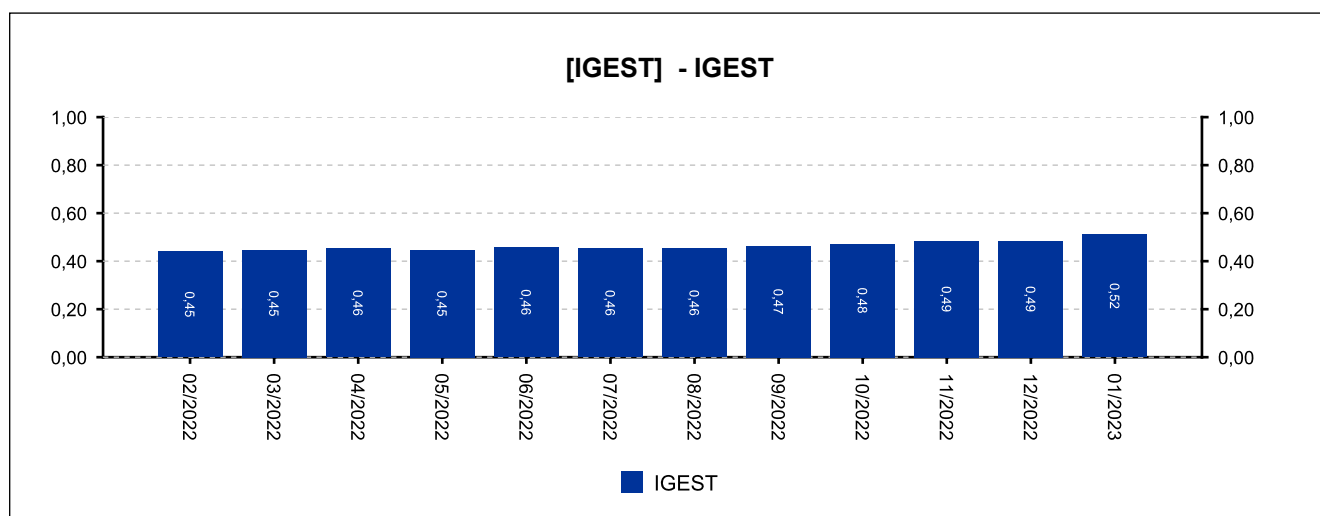
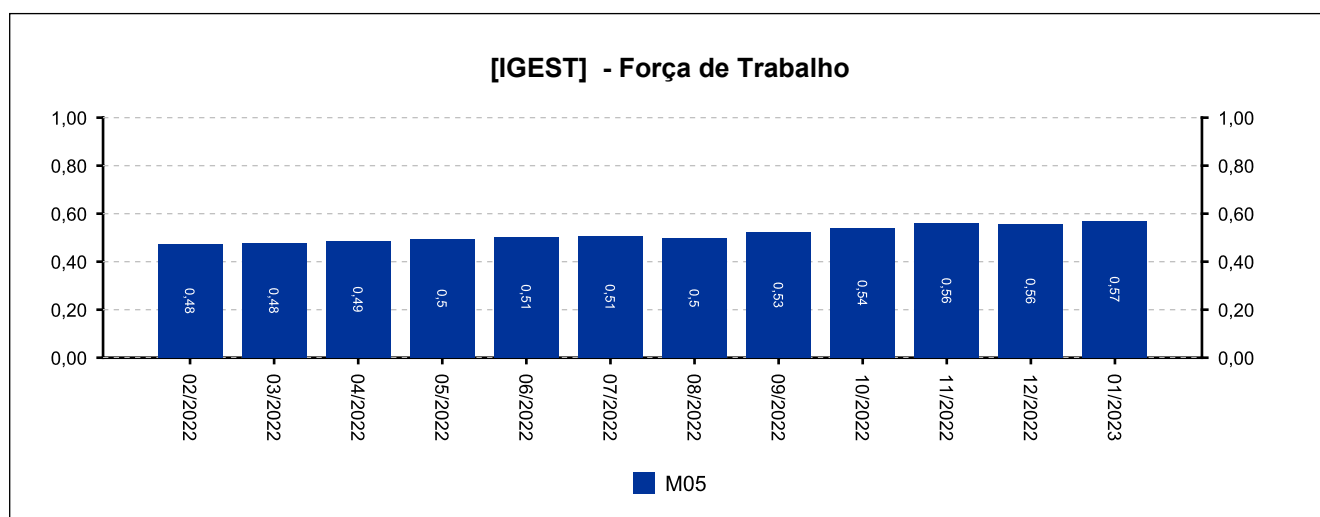
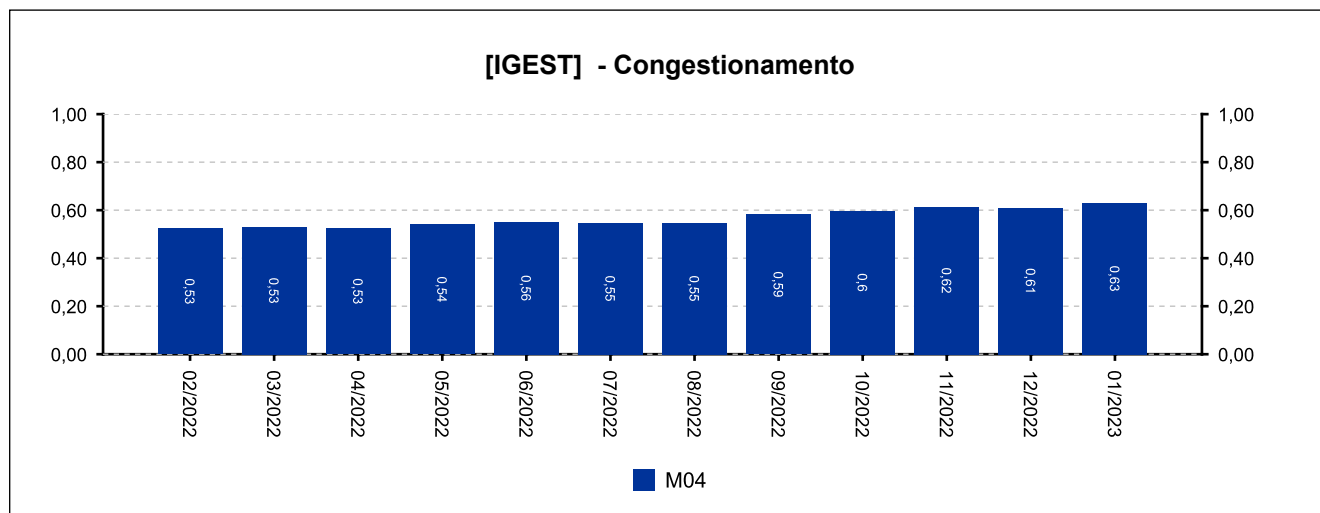
DATA IGEST	M01	M02	M03	M04	M05	IGEST
11/2022	0,2886	0,3992	0,5603	0,6139	0,5583	0,4840
12/2022	0,2857	0,3920	0,5816	0,6091	0,5552	0,4847
01/2023	0,3703	0,3870	0,5940	0,6299	0,5699	0,5102





## 9 - ÍNDICE NACIONAL DE GESTÃO DE DESEMPENHO DA JUSTIÇA DO TRABALHO

(fonte: e-SInCor - IGEST e Horus - TRT8)





## 10.1 - AFERIÇÃO DE RESULTADOS - SOLUCIONADOS [02/2022 a 01/2023]

(fonte: e-Gestão e Relatório de Aferição de Resultados)

Processos - Informações Individuais	Quantidade	Média Mensal	
		Total	RARIA*
Processos solucionados - com exame de mérito (conciliações) [A]	741	61,8	34,7
Processos solucionados - com exame de mérito (exceto conciliações) [B]	863	71,9	40,4
Processos solucionados - com exame de mérito [A + B]	1.604	133,7	75,1
Processos solucionados - sem exame de mérito	98	8,2	4,6
Incidentes Processuais Resolvidos	482	40,2	22,6
Dias-Juiz	641	53,4	---

\*Aferição de Resultado Individual Aproximado

Processos - Informações do Grupo	Quantidade	Média Mensal	
		Total	RARIA*
Processos solucionados - com exame de mérito (conciliações) [A]	41.830	58,1	29,0
Processos solucionados - com exame de mérito (exceto conciliações) [B]	62.482	86,8	43,3
Processos solucionados - com exame de mérito [A + B]	104.312	144,9	72,3
Processos solucionados - sem exame de mérito	10.208	14,2	7,1
Incidentes Processuais Resolvidos	44.481	61,8	30,8
Dias-Juiz	43.289	60,1	---

\*Aferição de Resultado Individual Aproximado

Processos - Informações do TRT15	Quantidade	Média Mensal	
		Total	RARIA*
Processos solucionados - com exame de mérito (conciliações) [A]	93.543	50,6	30,4
Processos solucionados - com exame de mérito (exceto conciliações) [B]	136.132	73,7	44,3
Processos solucionados - com exame de mérito [A + B]	229.675	124,3	74,7
Processos solucionados - sem exame de mérito	22.441	12,1	7,3
Incidentes Processuais Resolvidos	90.766	49,1	29,5
Dias-Juiz	92.287	49,9	---

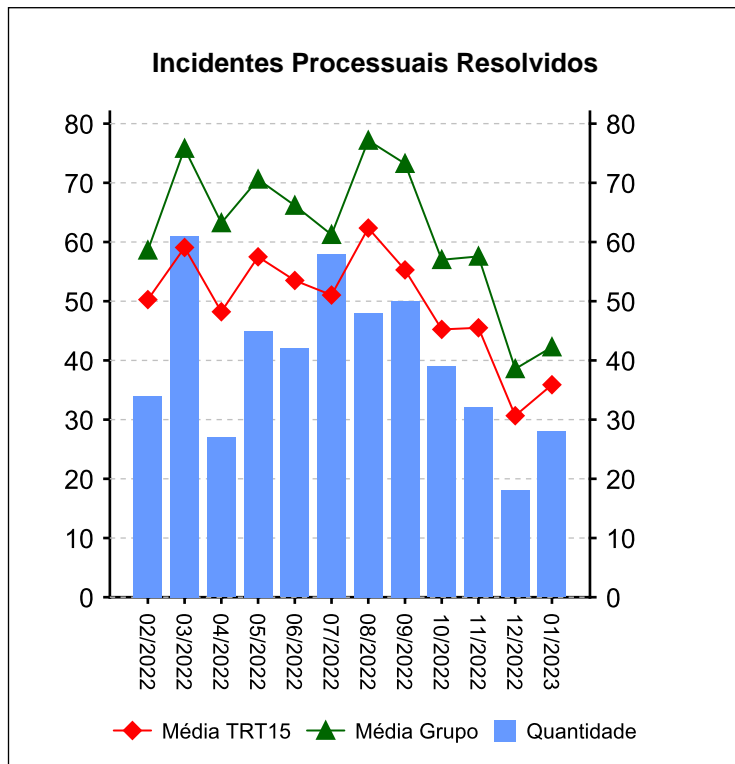
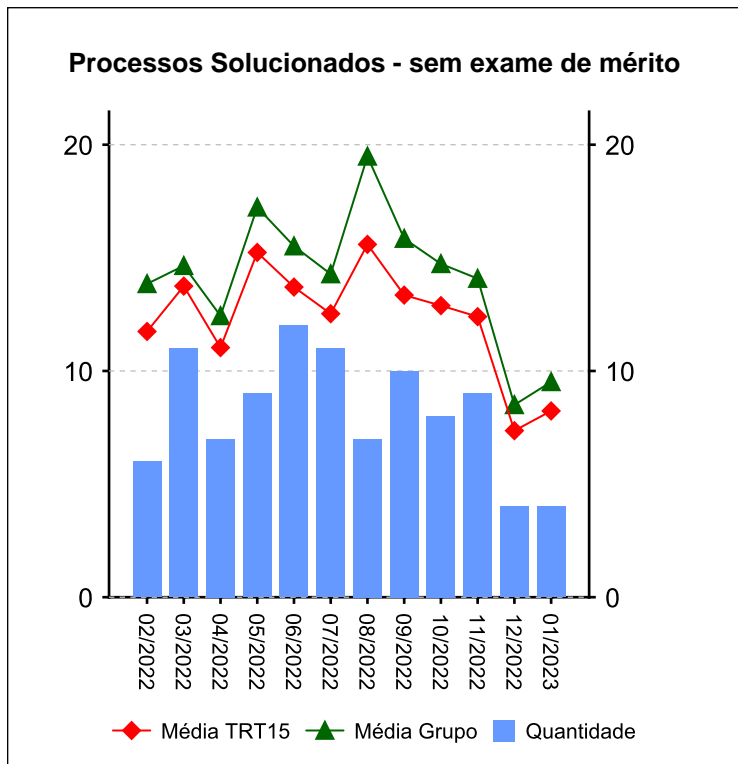
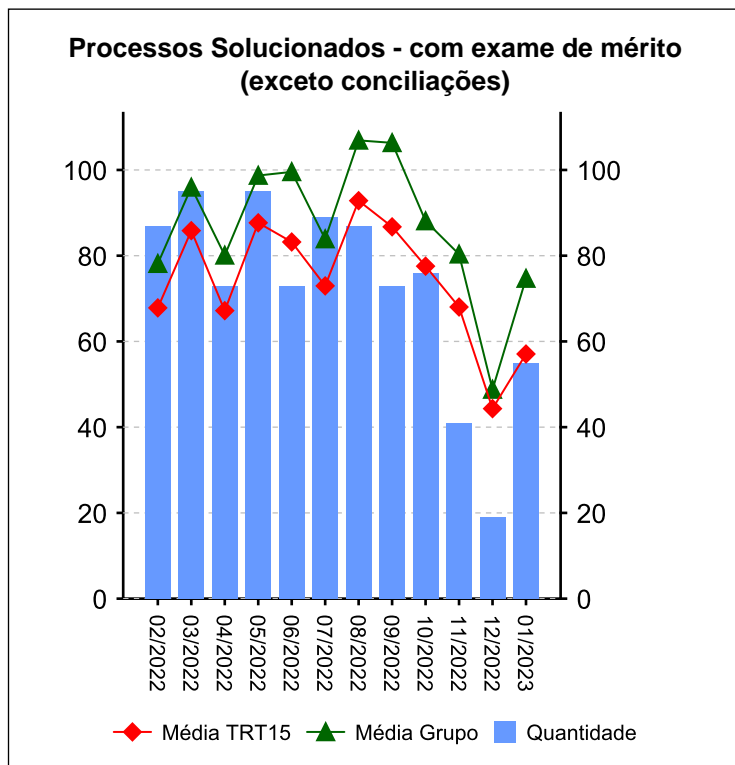
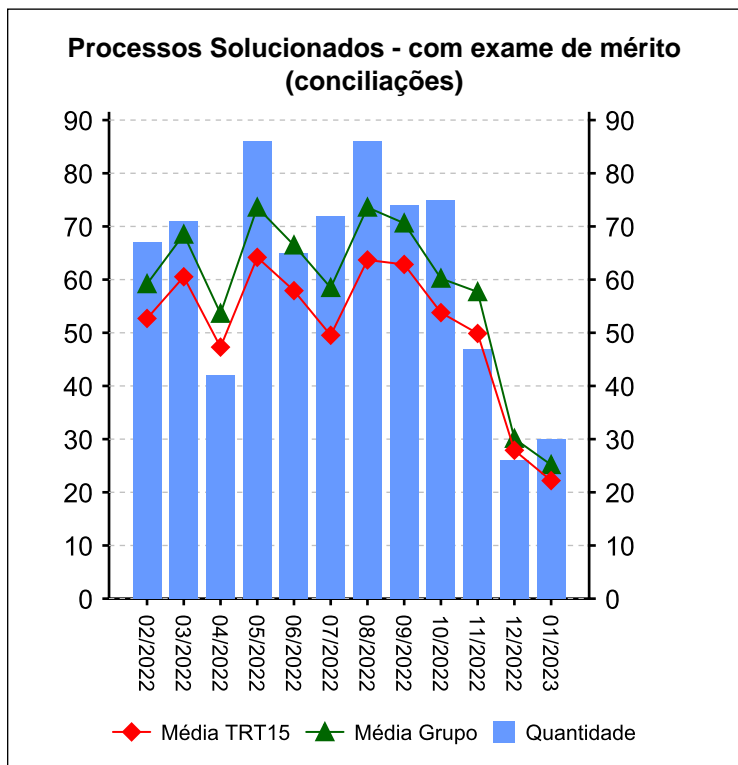
\*Aferição de Resultado Individual Aproximado



### 10.1 - AFERIÇÃO DE RESULTADOS - SOLUCIONADOS [02/2022 a 01/2023]

(fonte: e-Gestão e Relatório de Aferição de Resultados)

## Resumo - Processos





## 10.2 - AFERIÇÃO DE RESULTADOS - AUDIÊNCIAS [02/2022 a 01/2023]

(fonte: e-Gestão e Relatório de Aferição de Resultados)

Informações Individuais	Quantidade	Média Mensal	
		Total	RARIA*
Sessões de audiência realizadas - inicial	3	0,3	0,1
Sessões de audiência realizadas - instrução	992	82,7	46,4
Sessões de audiência realizadas - una	524	43,7	24,5
Sessões de audiência realizadas - conciliação na fase de conhecimento	49	4,1	2,3
Sessões de audiência realizadas - conciliação na fase de execução	167	13,9	7,8
Sessões de audiência realizadas - justificação prévia	0	0,0	0,0
Sessões de audiência realizadas - instrução e julgamento	0	0,0	0,0
Sessões de audiência realizadas - encerramento de instrução	1	0,1	0,0
Sessões de audiência realizadas - inquirição de testemunha (juízo	1	0,1	0,0
Sessões de audiência realizadas - una + instrução	1.516	126,3	71,0
Sessões de audiência realizadas - conciliação conhecimento + execução	216	18,0	10,1
Dias-Juiz	641	53,4	---

\*Aferição de Resultado Individual Aproximado

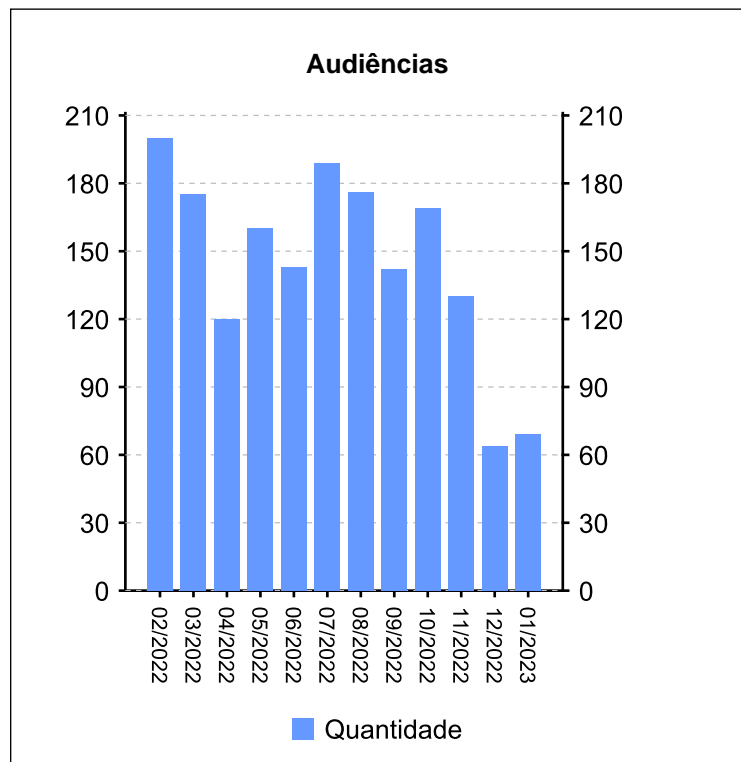
Informações do Grupo	Quantidade	Média Mensal	
		Total	RARIA*
Dias-Juiz	43.289	60,1	---

Informações do TRT15	Quantidade	Média Mensal	
		Total	RARIA*
Dias-Juiz	92.287	49,9	---

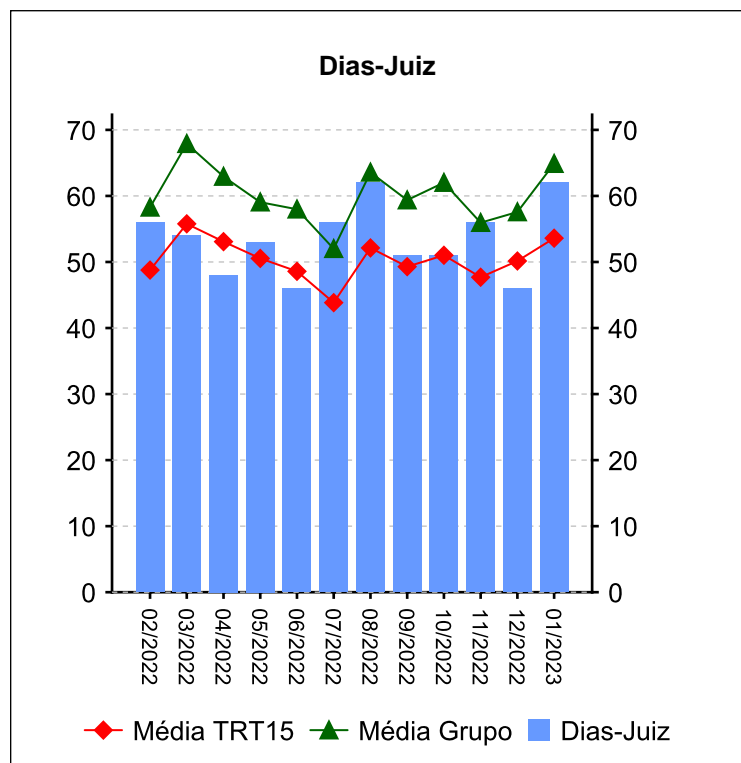
## 10.2 - AFERIÇÃO DE RESULTADOS - AUDIÊNCIAS [02/2022 a 01/2023]

(fonte: e-Gestão e Relatório de Aferição de Resultados)

### Resumo - Audiências



Audiências	Conciliação Conhec.	Conciliação Exec.	Inicial	Instrução	UNA	Total
02/2022	8	23	0	104	65	200
03/2022	5	21	0	102	47	175
04/2022	5	18	0	87	10	120
05/2022	5	14	0	80	61	160
06/2022	6	2	0	101	34	143
07/2022	2	38	1	85	62	188
08/2022	3	2	0	132	39	176
09/2022	8	0	0	83	51	142
10/2022	4	14	0	91	60	169
11/2022	1	25	0	62	42	130
12/2022	2	10	2	27	22	63
01/2023	0	0	0	38	31	69
<b>Total</b>	<b>49</b>	<b>167</b>	<b>3</b>	<b>992</b>	<b>524</b>	<b>1735</b>



**Dias-Juiz**

Mês/Ano	Qtd
02/2022	56
03/2022	54
04/2022	48
05/2022	53
06/2022	46
07/2022	56
08/2022	62
09/2022	51
10/2022	51
11/2022	56
12/2022	46
01/2023	62
<b>Média Mensal</b>	<b>53,4</b>

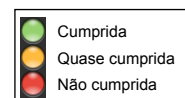
## 11 - METAS NACIONAIS [até 01/2023]

(fonte: e-Gestão e Relatório de Acompanhamento de Metas)

### Meta 1 [CNJ 2022] - Julgar mais processos que os distribuídos

Julgar quantidade maior de processos de conhecimento do que os distribuídos no ano corrente

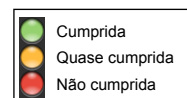
Casos Novos	Solucionados	Meta	Pendentes de Solução	Média Mensal de Casos Novos	Média Mensal de Processos Solucionados	Grau de Cumprimento
1762	1712	1762	50	147	143	97 %



### Meta 2 [CNJ 2022] - Julgar processos mais antigos

Identificar e julgar, até 31/12/2022, pelo menos 93% dos processos distribuídos até 31/12/2020

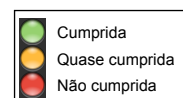
Processos distribuídos até 31/12/2020	Meta	Solucionados	Pendentes de Solução	Média Mensal de Processos Solucionados (Total)	Média Mensal de Processos Solucionados (Meta 2)	Taxa de soluções Meta 2 x Total*	Grau de Cumprimento
1777	1653	1783	0	143	50	35 %	100 %



### Meta 5 [CNJ 2022] - Reduzir a Taxa de Congestionamento Líquida

Reduzir em 1 ponto percentual a taxa de congestionamento líquida, exceto execuções fiscais, em relação a 2020. Cláusulas de barreira: 40% na fase de conhecimento (1º e 2º graus) e 65% na fase de execução.

Taxa de Congestionamento Líquido	Meta	Grau de Cumprimento
66	68	103 %



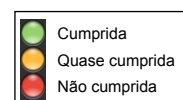
## 11 - METAS NACIONAIS [até 01/2023]

(fonte: e-Gestão e Relatório de Acompanhamento de Metas)

### Meta 1 [CNJ 2023] - Julgar mais processos que os distribuídos

Julgar quantidade maior de processos de conhecimento do que os distribuídos no ano corrente

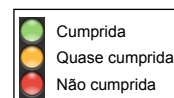
Casos Novos	Solucionados	Meta	Pendentes de Solução	Média Mensal de Casos Novos	Média Mensal de Processos Solucionados	Grau de Cumprimento
113	89	113	24	113	89	79 %



### Meta 2 [CNJ 2023] - Julgar processos mais antigos

Identificar e julgar, até 31/12/2023, pelo menos 93% dos processos distribuídos até 31/12/2021

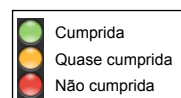
Processos distribuídos até 31/12/2021	Meta	Solucionados	Pendentes de Solução	Média Mensal de Processos Solucionados (Total)	Média Mensal de Processos Solucionados (Meta 2)	Taxa de soluções Meta 2 x Total*	Grau de Cumprimento
1526	1419	1489	0	89	60	67 %	100 %



### Meta 5 [CNJ 2023] - Reduzir a Taxa de Congestionamento Líquida

Reduzir em 0,5 ponto percentual a taxa de congestionamento líquida, exceto execuções fiscais, em relação a 2021. Cláusulas de barreira: 40% na fase de conhecimento (1º e 2º graus) e 65% na fase de execução.

Taxa de Congestionamento Líquido	Meta	Grau de Cumprimento
98	64	65 %





## 12 - ARRECADAÇÃO

(fonte: e-Gestão)

[Voltar](#)

<b>CUSTAS E EMOLUMENTOS</b>	<b>IMPOSTO DE RENDA</b>	<b>CONTRIBUIÇÃO PREVIDENCIÁRIA</b>
R\$ 281.374,60	R\$ 386.989,68	R\$ 5.119.829,37
<i>Período: 02/2022 a 01/2023</i>		



### 13 - PENDENTES DE SOLUÇÃO

(fonte: e-Gestão)

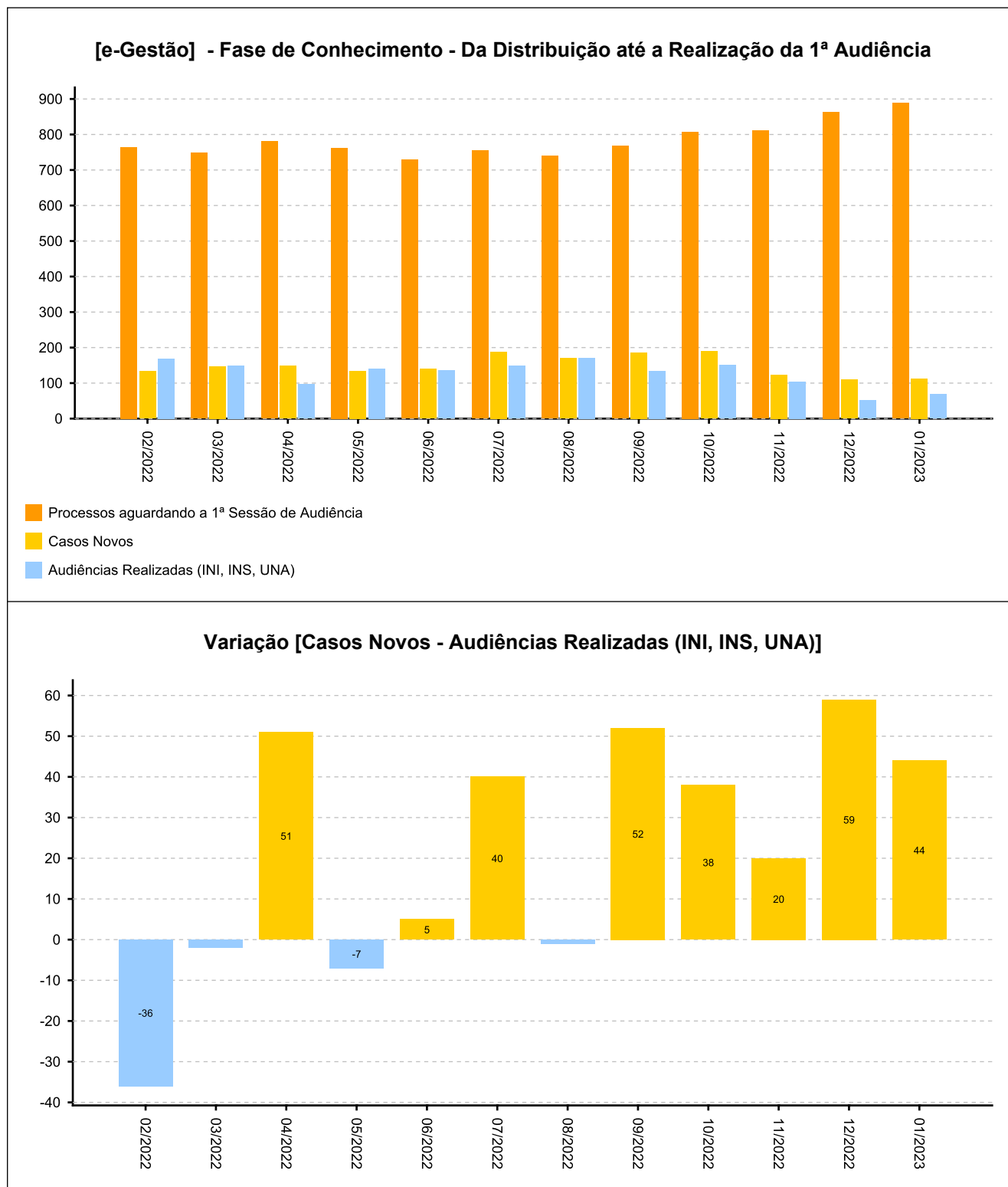
[Voltar](#)

ANO	PROCESSOS
2016	1
2018	3
2019	3
2020	18
2021	46
2022	948
2023	112
Período: até 01/2023	



## 14 - PAINEL DO CONHECIMENTO - DA DISTRIBUIÇÃO ATÉ 1ª AUDIÊNCIA [até 01/2023]

(fonte: e-Gestão)







## 14 - PAINEL DO CONHECIMENTO - DA DISTRIBUIÇÃO ATÉ 1ª AUDIÊNCIA [até 01/2023]

(fonte: e-Gestão)

