



# RELATÓRIO CORREICIONAL

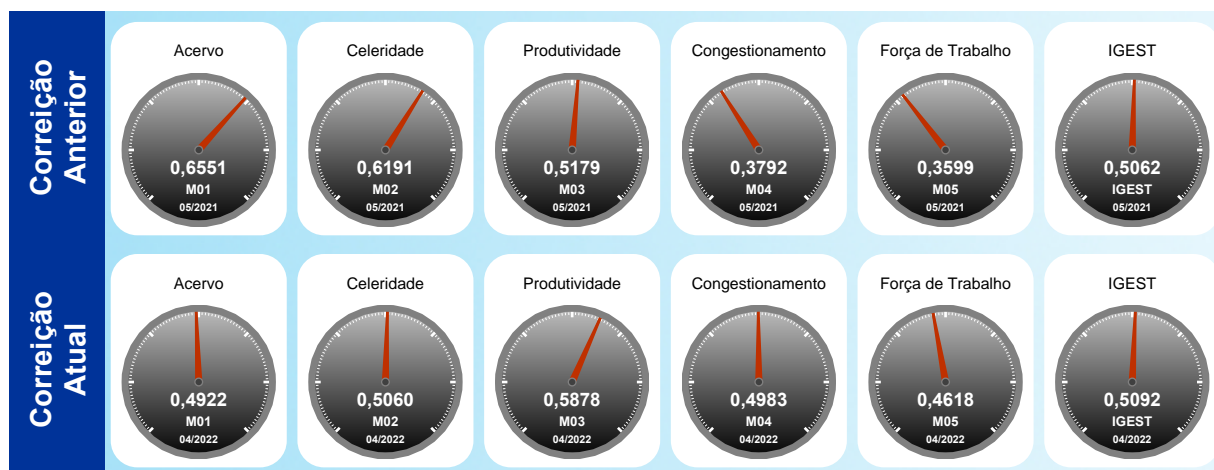
12ª VARA DO TRABALHO DE CAMPINAS - 0131  
[ 1501 a 2000 processos ]



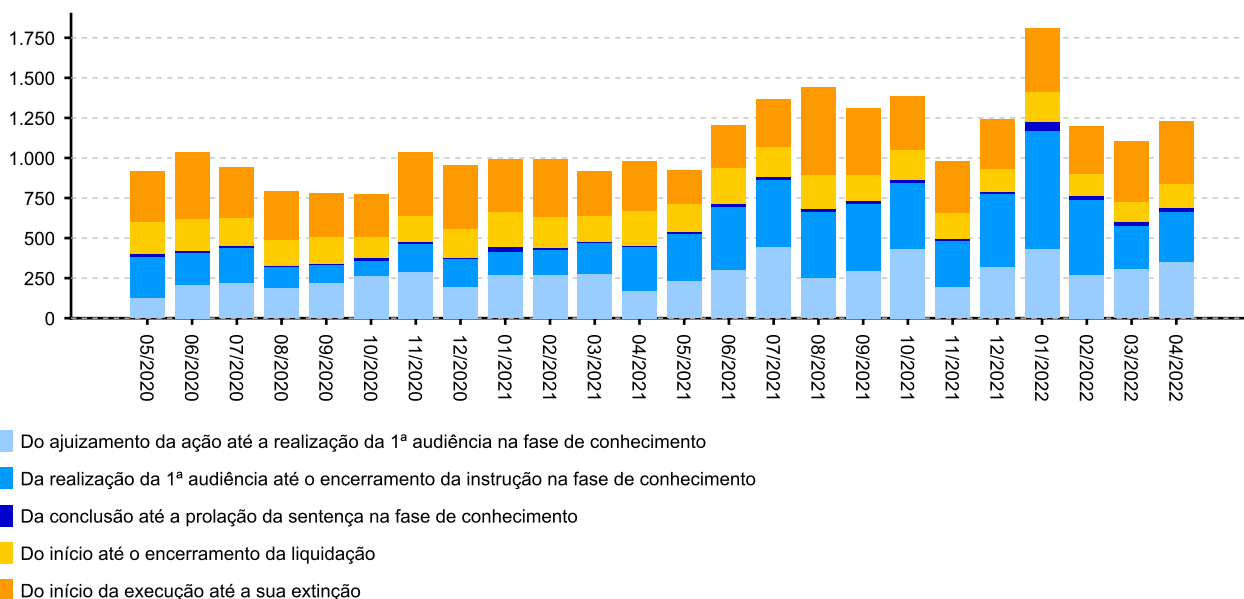
Utilize o leitor de QRCode de seu smartphone ou tablet e tenha acesso ao relatório no dispositivo móvel

## INFORMAÇÕES DA UNIDADE:

Lei de Criação: 10.770/03  
Data de Instalação: 30/03/2005  
Data de Instalação do PJE: 22/11/2013  
Data da Última Correição: 15/07/2021



## [Prazo Médio] - Geral





## Índice

- [1 - TITULARIDADE](#)
- [2 - JUIZES AUXILIARES E SUBSTITUTOS](#)
- [3.1 - INFORMAÇÕES FUNCIONAIS - Lotação](#)
- [3.2 - INFORMAÇÕES FUNCIONAIS - Ausências, exceto férias](#)
- [3.3 - INFORMAÇÕES FUNCIONAIS - Estagiários](#)
- [3.4 - INFORMAÇÕES FUNCIONAIS - Ações de capacitação](#)
- [4 - QUADRO SINTÉTICO - FASES PROCESSUAIS](#)
- [5 - PRAZOS MÉDIOS](#)
- [6 - MAIORES TEMPOS DE TRAMITAÇÃO](#)
- [7 - INCIDENTES PROCESSUAIS](#)
- [8 - RECURSOS](#)
- [9 - ÍNDICE NACIONAL DE GESTÃO DE DESEMPENHO DA JUSTIÇA DO TRABALHO](#)
- [10 - AFERIÇÃO DE RESULTADOS](#)
- [11 - METAS NACIONAIS](#)
- [12 - ARRECADAÇÃO](#)
- [13 - PENDENTES DE SOLUÇÃO](#)
- [14 - PAINEL DO CONHECIMENTO - DA DISTRIBUIÇÃO ATÉ 1ª AUDIÊNCIA](#)



## 1 - TITULARIDADE:

(fonte: e-Correição Adm e Assessoria de Apoio aos Magistrados)

[Voltar](#)

JUIZ TITULAR	TITULAR DESDE
ANDRE AUGUSTO ULPIANO RIZZARDO	11/12/2006

### Afastamentos:

PERÍODO	MOTIVO
07/11/2021 a 26/11/2021	FÉRIAS
27/11/2021 a 16/12/2021	FÉRIAS



**2 - JUIZES AUXILIARES E SUBSTITUTOS [01/07/2021 a 17/05/2022]:**

[Voltar](#)

(fonte: e-Correição Adm e Assessoria de Apoio aos Magistrados)

NOME	PERÍODO
ERICA ESCARASSATTE	08/01/2018 a 07/01/2022

**Afastamentos:**

PERÍODO	MOTIVO
01/07/2021 a 30/07/2021	FÉRIAS
25/09/2021 a 14/10/2021	FÉRIAS



### 3 - INFORMAÇÕES FUNCIONAIS

[Voltar](#)

#### 3.1 - Lotação [30/04/2022]:

(fonte: e-Correição Adm e Coordenadoria de Provimento e Vacância)

NOME	CARGO	FUNÇÃO COMISSIONADA	EXERCÍCIO NA LOTAÇÃO
ARTHUR BARRETO COELHO E SILVA	TJA	FC-02 ASSISTENTE	04/05/2020
FERNANDO MELHEM DALLA	TJA	FC-02 ASSISTENTE	21/02/2011
KALOYAN UBIRAJARA PREGNOLATTO	TJA	-	06/06/2011
MARCIA CRISTINA SCALDINI DE CASTRO FERNANDES	TJA	FC-05 ASSISTENTE DE DIRETOR DE SECRETARIA	23/04/2015
MARIA FABIANA MARAO FERRENHA DALDEGAN	TJA	CJ-03 DIRETOR DE SECRETARIA DE VT	10/06/2013
SAULO TERRA COSTA	TJA	FC-04 CALCULISTA	19/12/2016
SILVIA REGINA GHIROTTO	AJA	-	07/06/2016
SUELLEN NEVES FERRAZ	REM	FC-02 ASSISTENTE	15/02/2018
VIVIAM OLIVEIRA DA SILVA CANTALEJO	REM	FC-04 SECRETARIO DE AUDIENCIA	03/02/2017
TOTAL DE SERVIDORES DO QUADRO			7
TOTAL DE SERVIDORES EXTRA-QUADRO			2



### 3 - INFORMAÇÕES FUNCIONAIS

[Voltar](#)

**3.2 - Ausências, exceto férias [07/2021 a 04/2022]:**  
(fonte: e-Correição Adm e Coordenadoria de Provimento e Vacância)

MOTIVO	DIAS
CASAMENTO - SERVIDOR RPPS - ATÉ 08 DIAS	8
FOLGA COMPENSATÓRIA - ELEITORAL - A CRITÉRIO DA CHEFIA IMEDIATA	1
FOLGA COMPENSATÓRIA - INDETERMINADO	7
LICENÇA PARA TRATAMENTO DE SAÚDE - SERVIDOR RPPS - ATÉ 24 MESES	29
LICENÇA PATERNIDADE - ATÉ 5 DIAS CONSECUTIVOS	5
PRORROGAÇÃO DA LICENÇA PATERNIDADE - ATÉ 15 DIAS	15
<b>TOTAL</b>	<b>65</b>



### 3 - INFORMAÇÕES FUNCIONAIS

[Voltar](#)

#### 3.3 - Estagiários [30/04/2022]:

(fonte: e-Correição Adm e Coordenadoria de Provimento e Vacância)

**Não há estagiários na unidade**



### 3 - INFORMAÇÕES FUNCIONAIS

[Voltar](#)

#### 3.4 - Ações de capacitação [30/04/2022]: (fonte: e-Correição Adm e Escola Judicial)

SERVIDORES	HORAS
FERNANDO MELHEM DALLA	10
MARCIA CRISTINA SCALDINI DE CASTRO FERNANDES	25
MARIA FABIANA MARAO FERRENHA DALDEGAN	42
VIVIAM OLIVEIRA DA SILVA CANTALEJO	44



## 4 - QUADRO SINTÉTICO - FASES PROCESSUAIS

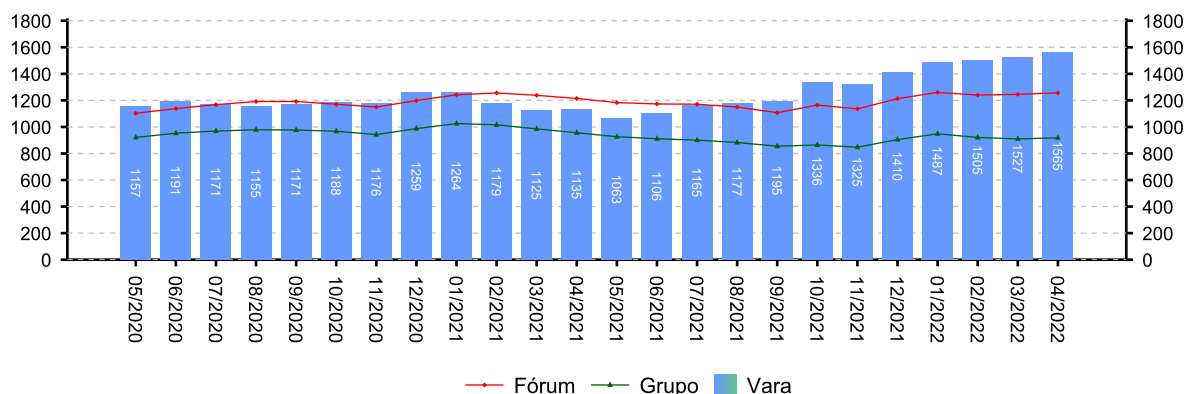
(fonte: e-Gestão e IGEST)

### 4.1 - Fase de Conhecimento

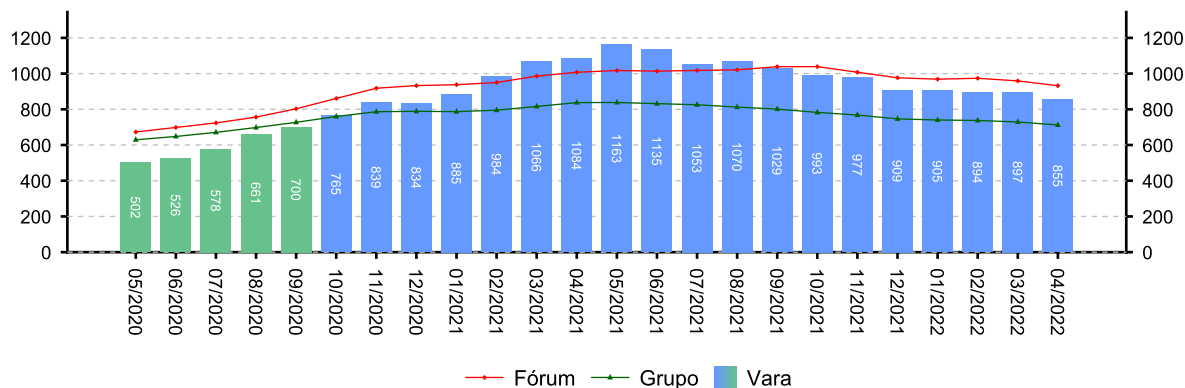
SITUAÇÃO	QTDE	MÉD. GRP	MÉD. FRM
Aguardando primeira audiência	1.565	918	1.257
Aguardando encerramento da instrução	855	712	932
Aguardando prolação de sentença	126	104	107
Aguardando cumprimento de acordo	261	392	339
Solucionados pendentes de finalização na fase	1.227	1.523	1.433
<b>Pendentes de finalização</b>	<b>4.034</b>	<b>3.649</b>	<b>4.067</b>

Período: 07/2021 a 04/2022

[e-Gestão] - Aguardando primeira audiência



[e-Gestão] - Aguardando encerramento da instrução

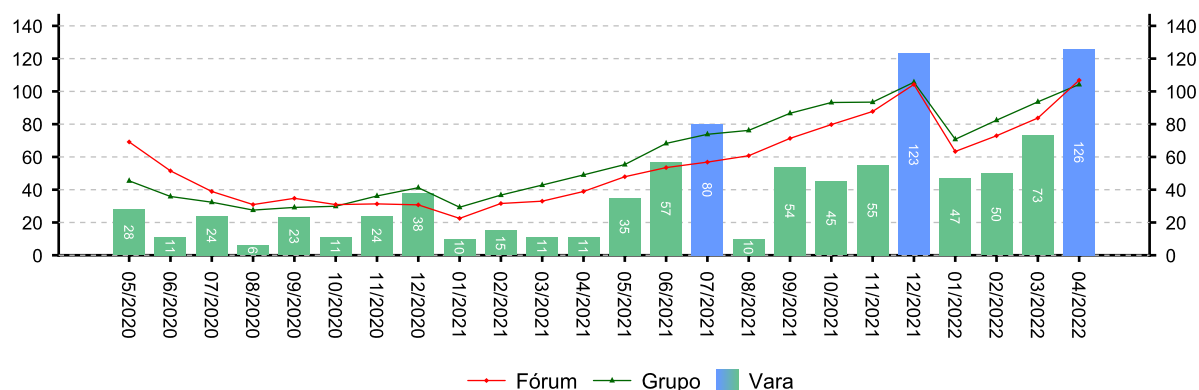


## 4 - QUADRO SINTÉTICO - FASES PROCESSUAIS

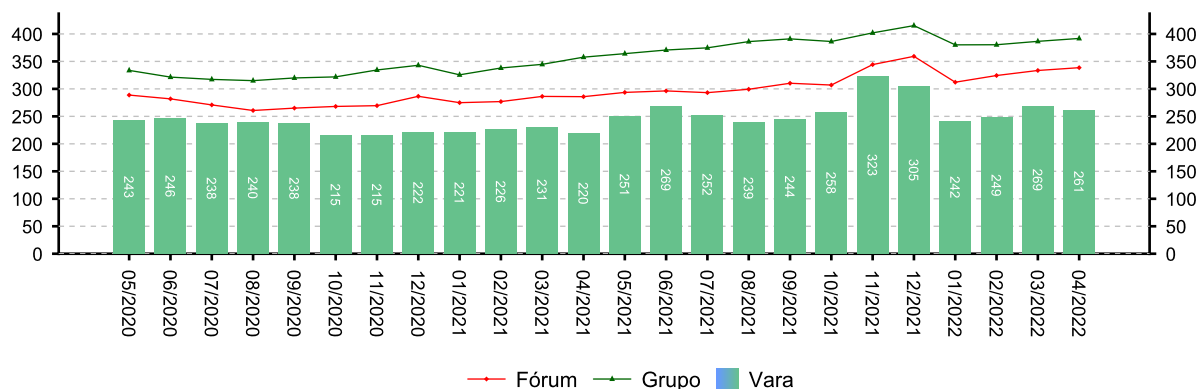
(fonte: e-Gestão e IGEST)

### 4.1 - Fase de Conhecimento

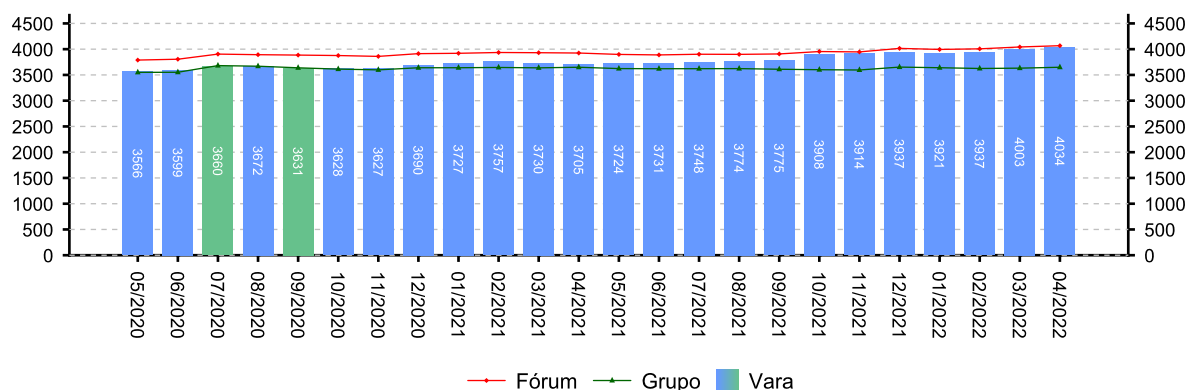
[e-Gestão] - Aguardando prolação de sentença



[e-Gestão] - Aguardando cumprimento de acordo



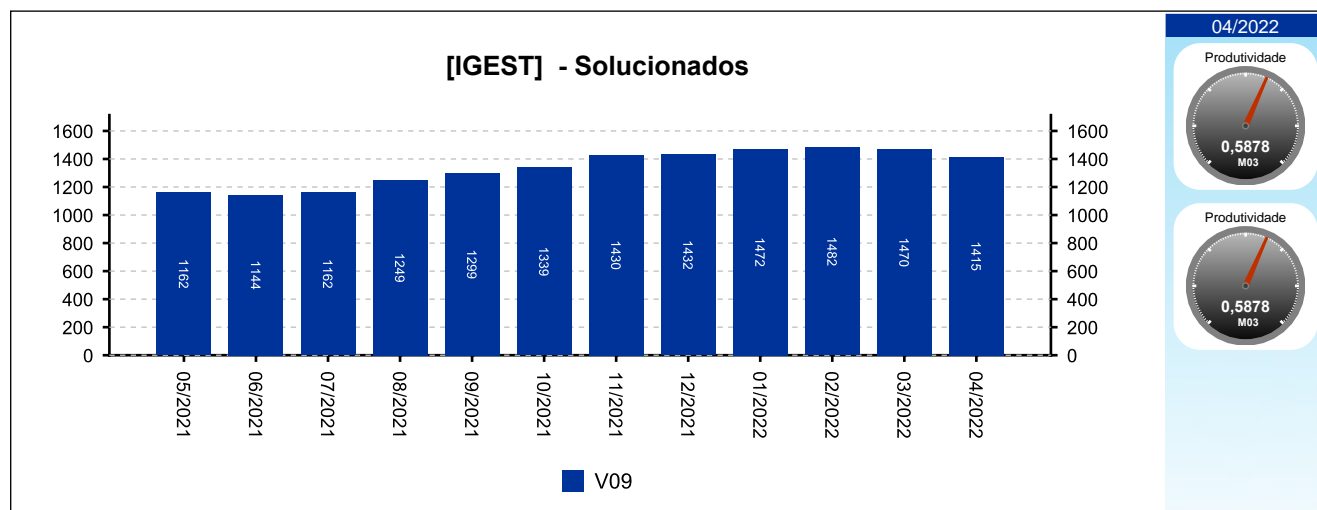
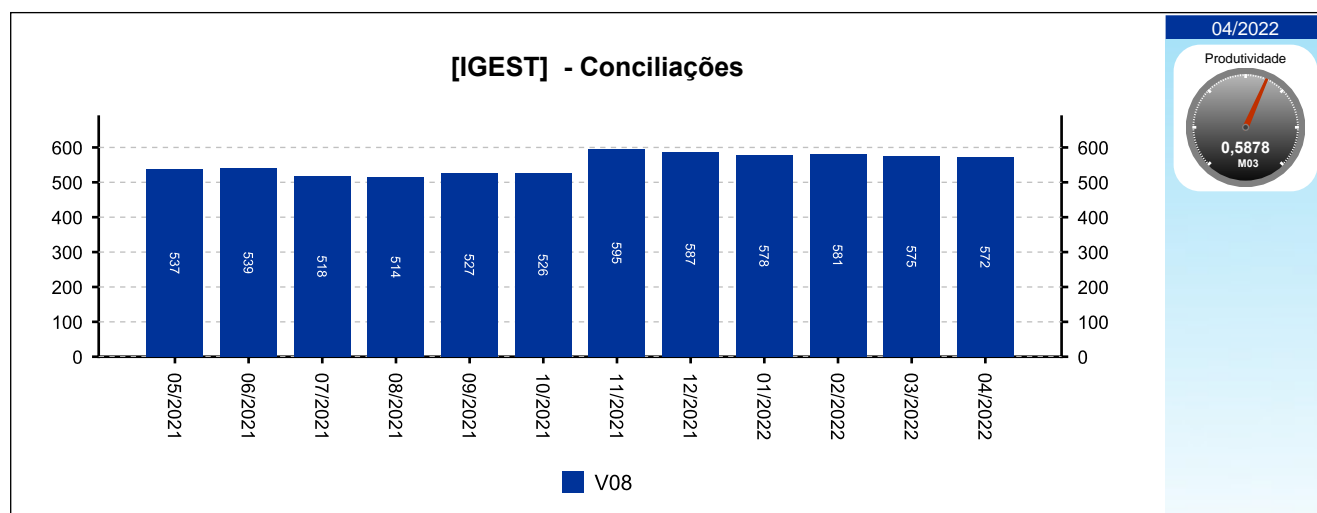
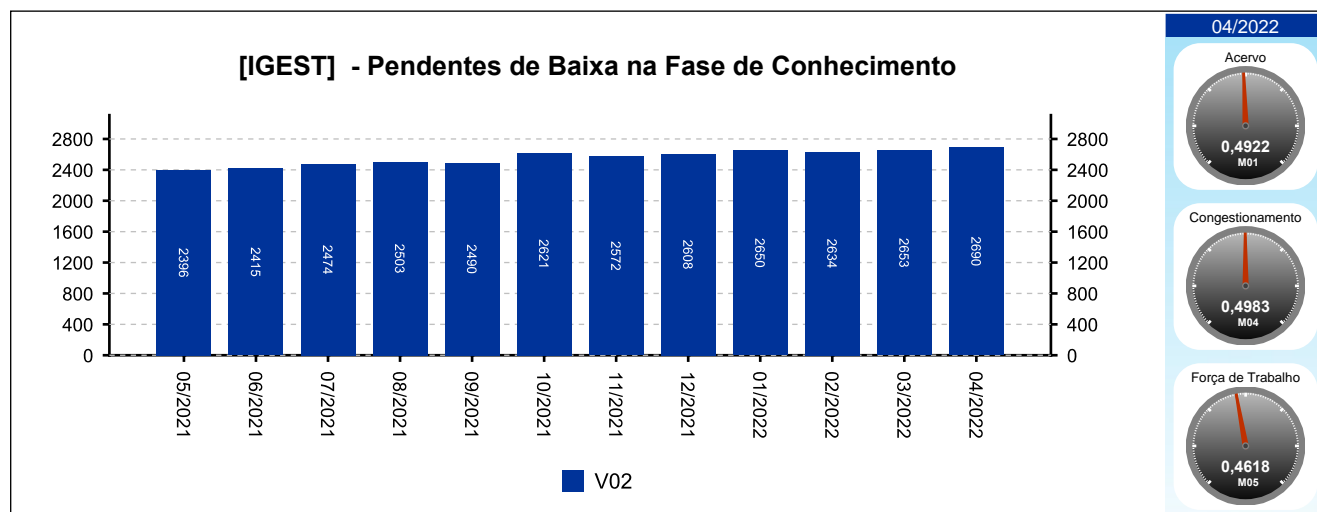
[e-Gestão] - Pendentes de finalização



## 4 - QUADRO SINTÉTICO - FASES PROCESSUAIS

(fonte: e-Gestão e IGEST)

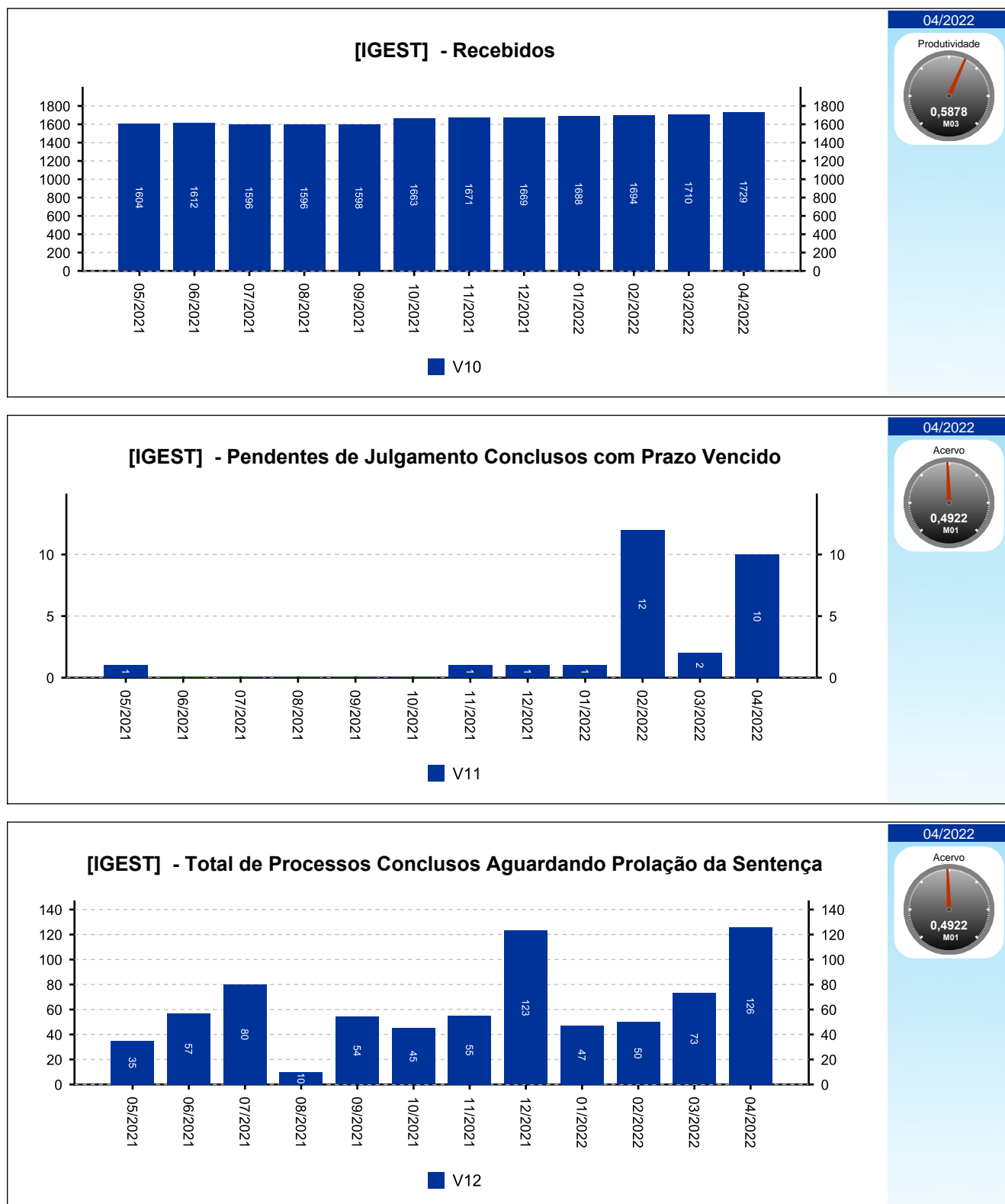
### 4.1 - Fase de Conhecimento



## 4 - QUADRO SINTÉTICO - FASES PROCESSUAIS

(fonte: e-Gestão e IGEST)

### 4.1 - Fase de Conhecimento

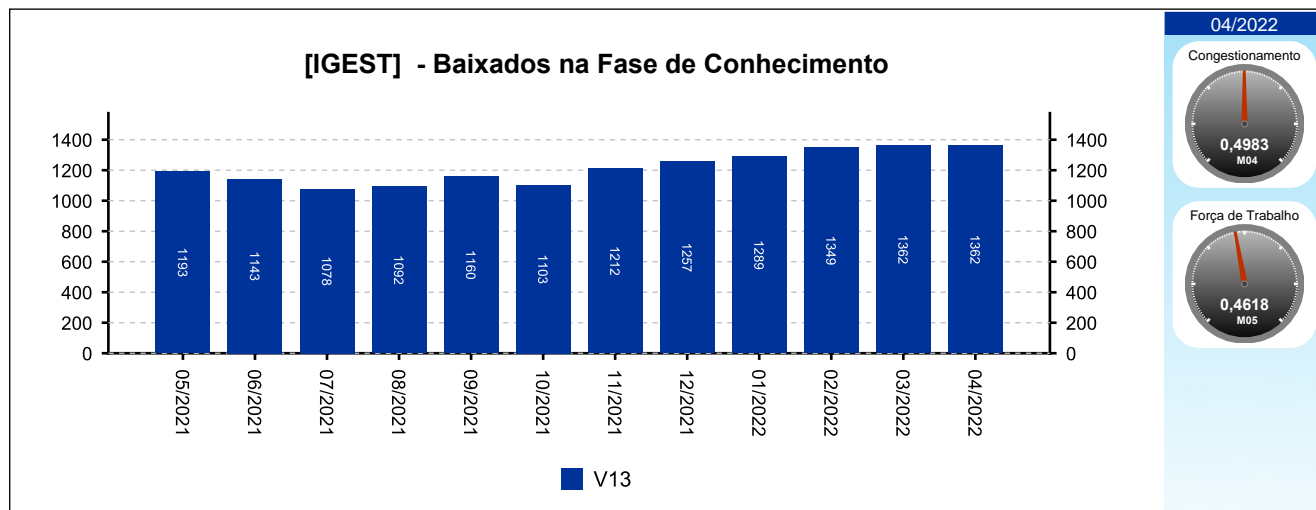




## 4 - QUADRO SINTÉTICO - FASES PROCESSUAIS

(fonte: e-Gestão e IGEST)

### 4.1 - Fase de Conhecimento





#### 4 - QUADRO SINTÉTICO - FASES PROCESSUAIS

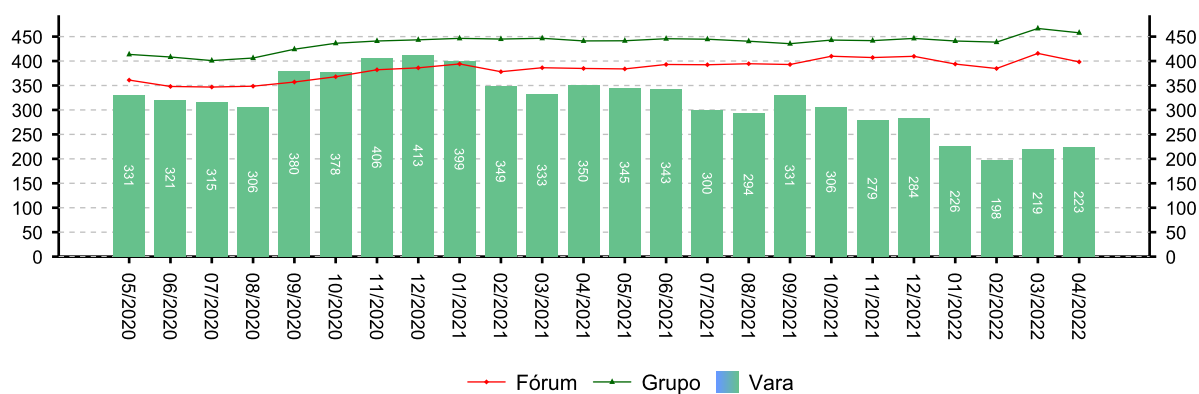
(fonte: e-Gestão e IGEST)

##### 4.2 - Fase de Liquidação

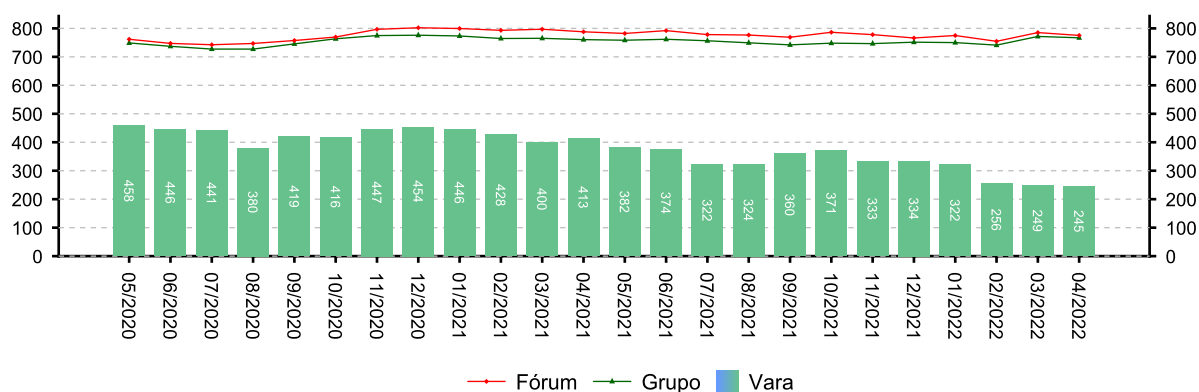
SITUAÇÃO	QTDE	MÉD. GRP	MÉD. FRM
Pendentes de homologação dos cálculos	223	458	398
Liquidados pendentes de finalização na fase	22	309	377
<b>Pendentes de finalização</b>	<b>245</b>	<b>767</b>	<b>775</b>

Período: 07/2021 a 04/2022

[e-Gestão] - Pendentes de homologação dos cálculos



[e-Gestão] - Pendentes de finalização

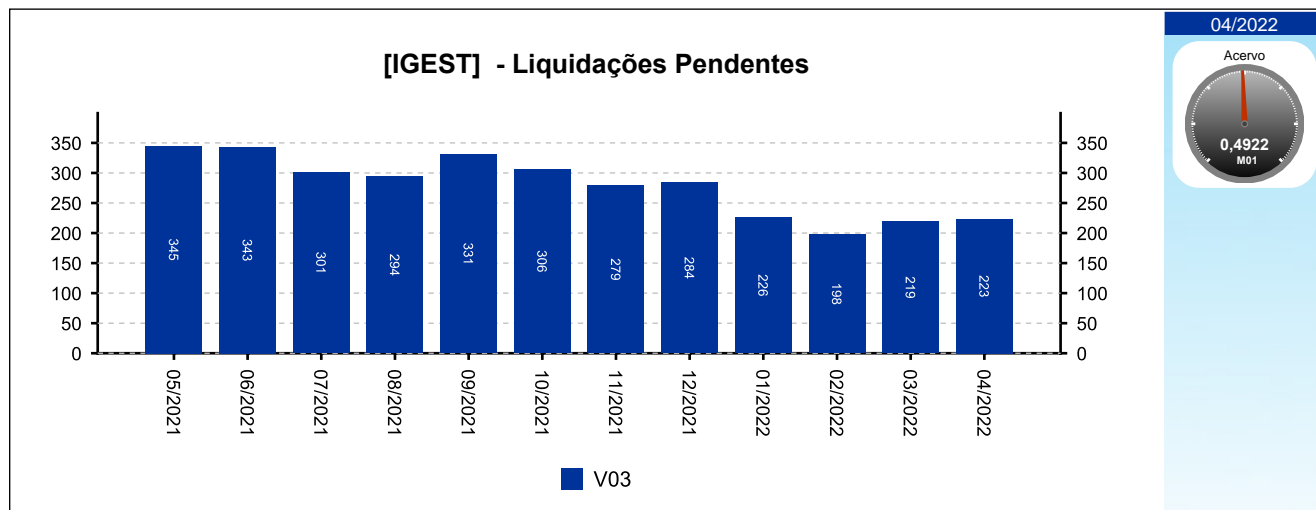




#### 4 - QUADRO SINTÉTICO - FASES PROCESSUAIS

(fonte: e-Gestão e IGEST)

##### 4.2 - Fase de Liquidação



#### 4 - QUADRO SINTÉTICO - FASES PROCESSUAIS

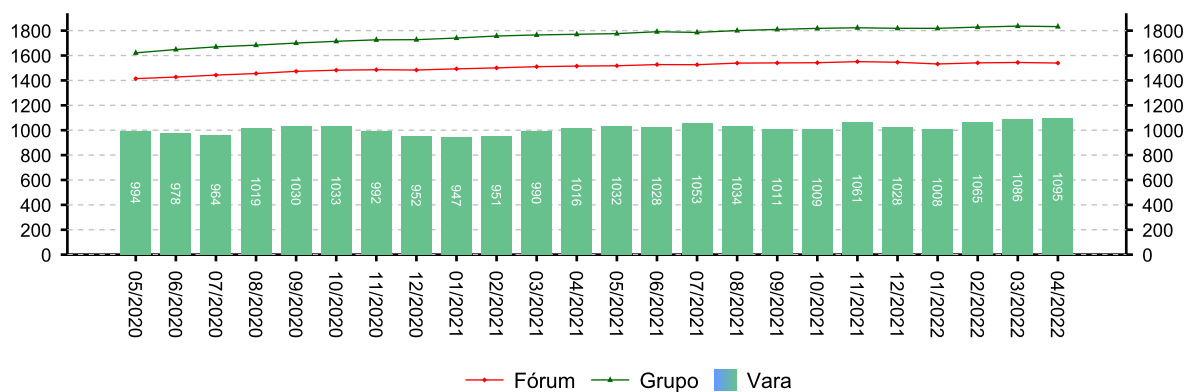
(fonte: e-Gestão e IGEST)

##### 4.3 - Fase de Execução

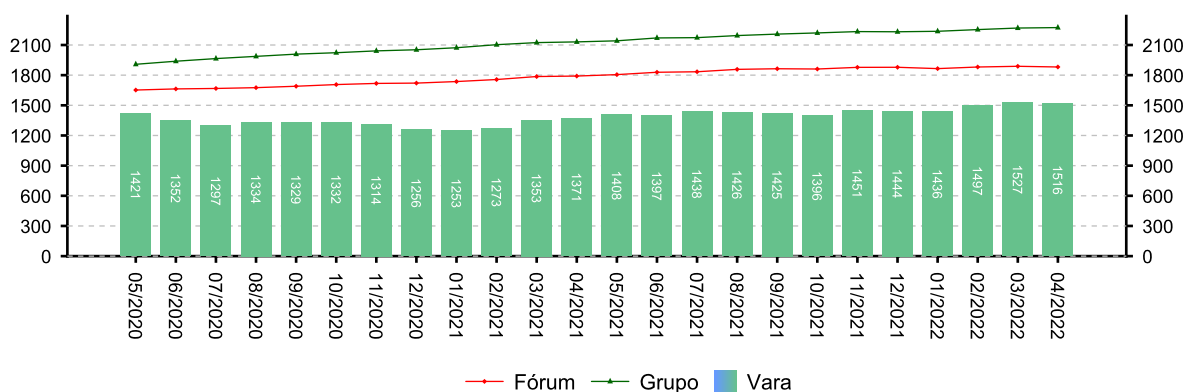
SITUAÇÃO	QTDE	MÉD. GRP	MÉD. FRM
Pendente de extinção da execução	1.095	1.832	1.540
Encerrados pendentes de finalização na fase	421	441	342
<b>Pendentes de finalização</b>	<b>1.516</b>	<b>2.273</b>	<b>1.881</b>

Período: 07/2021 a 04/2022

[e-Gestão] - Pendente de extinção da execução



[e-Gestão] - Pendentes de finalização

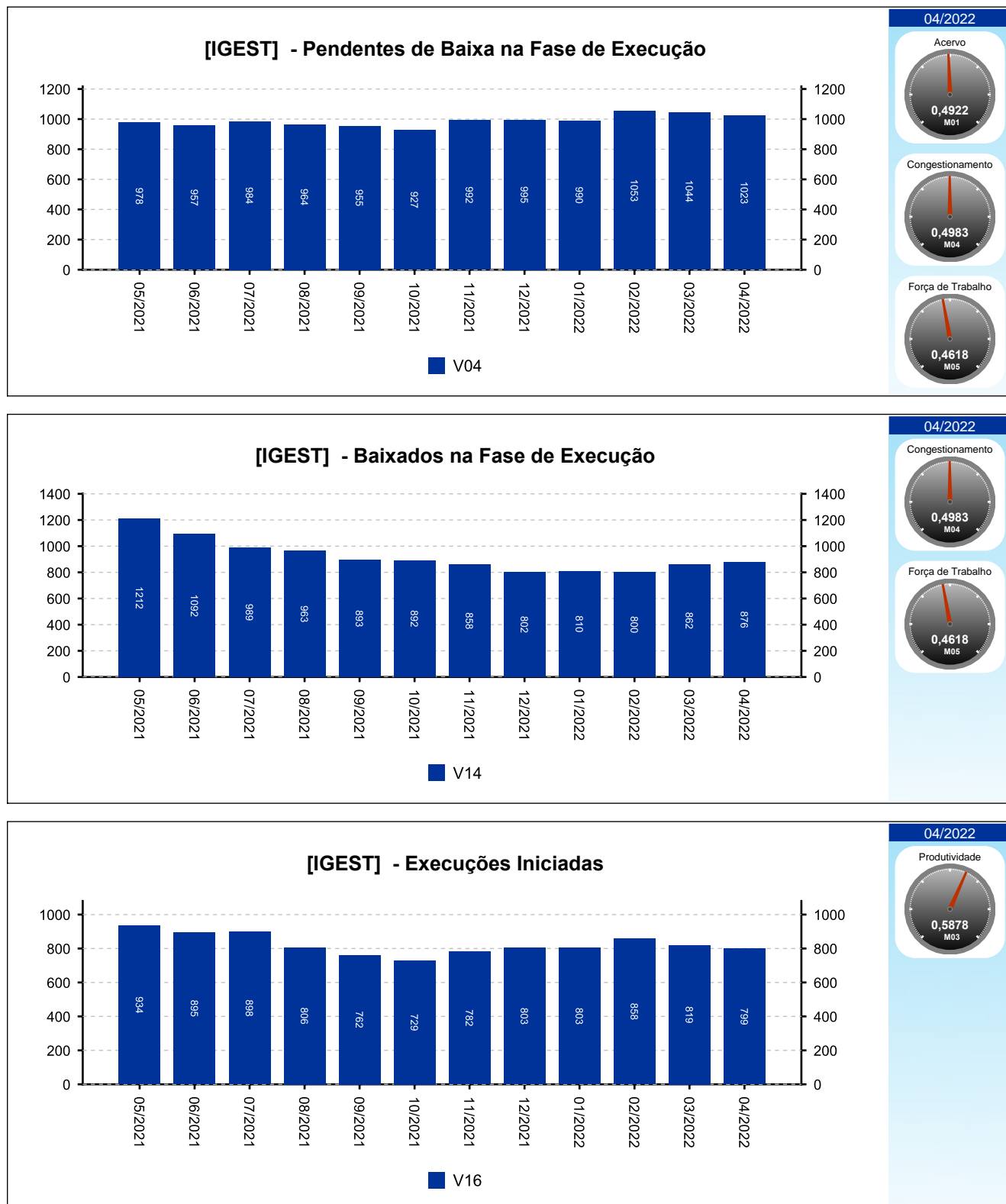




## 4 - QUADRO SINTÉTICO - FASES PROCESSUAIS

(fonte: e-Gestão e IGEST)

### 4.3 - Fase de Execução

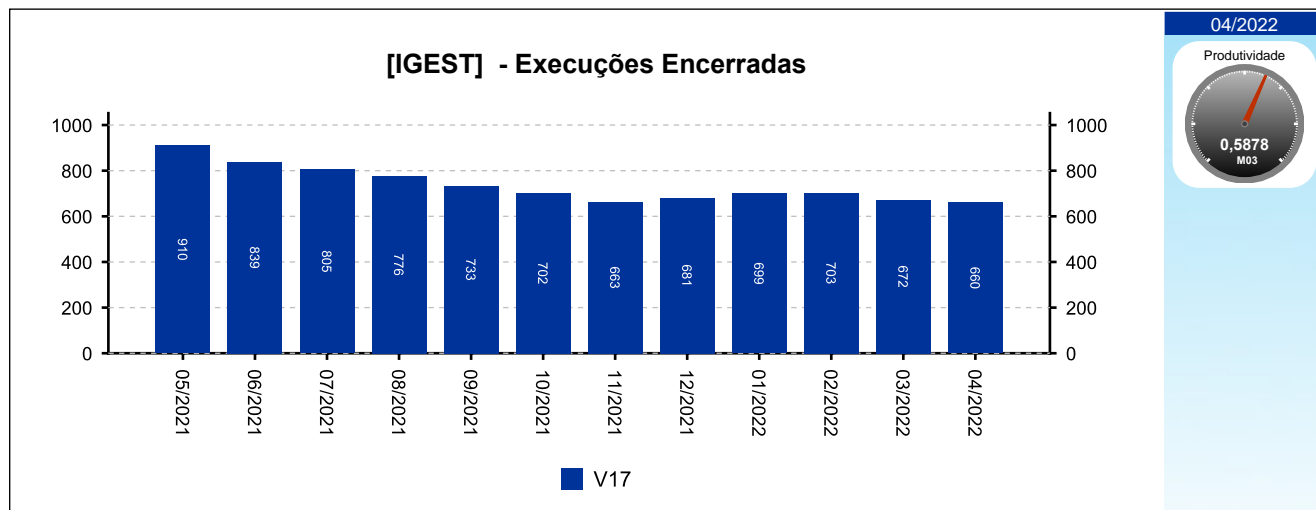




#### 4 - QUADRO SINTÉTICO - FASES PROCESSUAIS

(fonte: e-Gestão e IGEST)

##### 4.3 - Fase de Execução





## 4 - QUADRO SINTÉTICO - FASES PROCESSUAIS

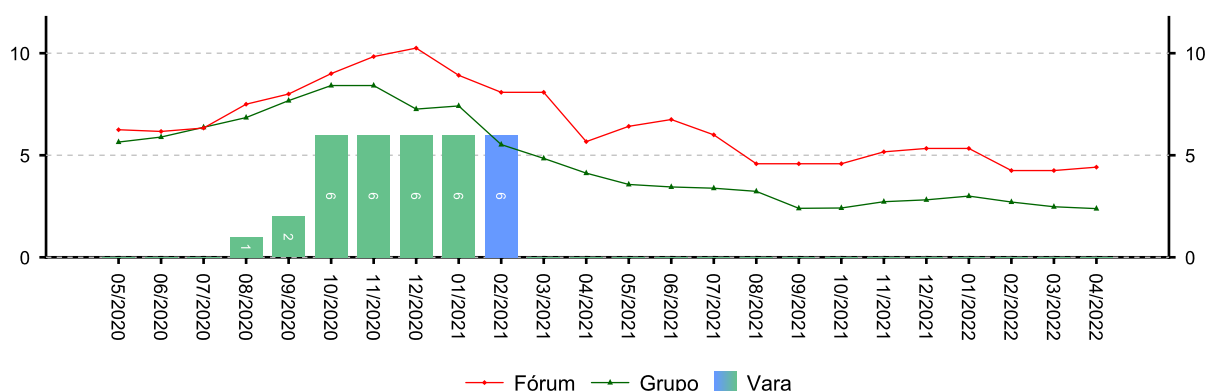
(fonte: e-Gestão e IGEST)

### 4.4 - Arquivo Provisório

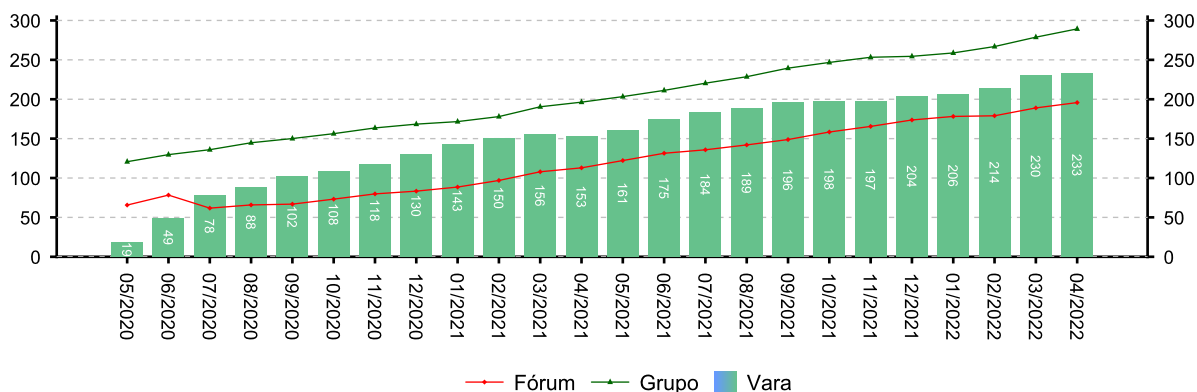
SITUAÇÃO	QTDE	MÉD. GRP	MÉD. FRM
Saldo de processos no arquivo provisório - Liquidação	0	2	4
Saldo de processos no arquivo provisório - Execução	233	289	196

Período: 07/2021 a 04/2022

[e-Gestão] - Saldo de processos no arquivo provisório - Liquidação



[e-Gestão] - Saldo de processos no arquivo provisório - Execução





#### 4 - QUADRO SINTÉTICO - FASES PROCESSUAIS

(fonte: e-Gestão e IGEST)

##### 4.5 - Total de Pendências

	QTDE	MÉD. GRP	MÉD. FRM
Pendentes de finalização - Conhecimento	4.034	3.649	4.067
Pendentes de finalização - Liquidação	245	767	775
Pendentes de finalização - Execução	1.516	2.273	1.881
Saldo de processos no arquivo provisório - Liquidação	0	2	4
Saldo de processos no arquivo provisório - Execução	233	289	196
<b>TOTAL:</b>	<b>6.028</b>	<b>6.981</b>	<b>6.924</b>
Período: 07/2021 a 04/2022			

## 5 - PRAZOS MÉDIOS

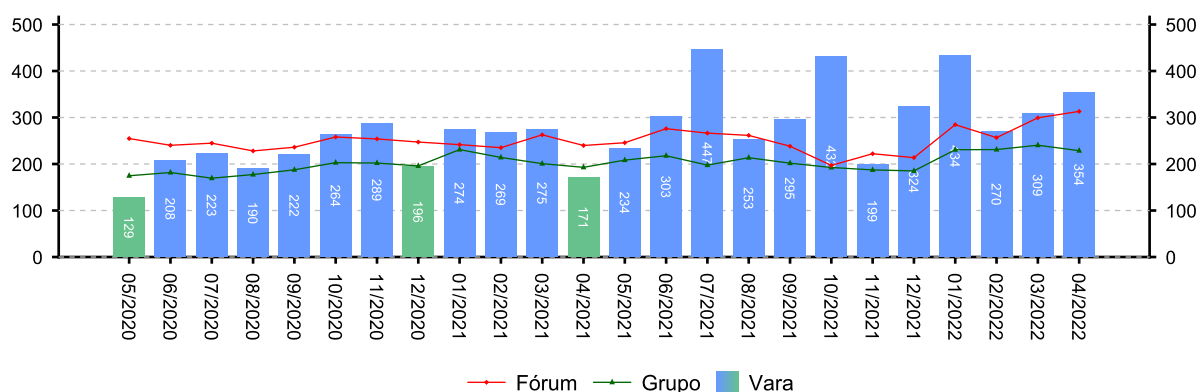
(fonte: e-Gestão e IGEST)

### 5.1 - Fase de Conhecimento

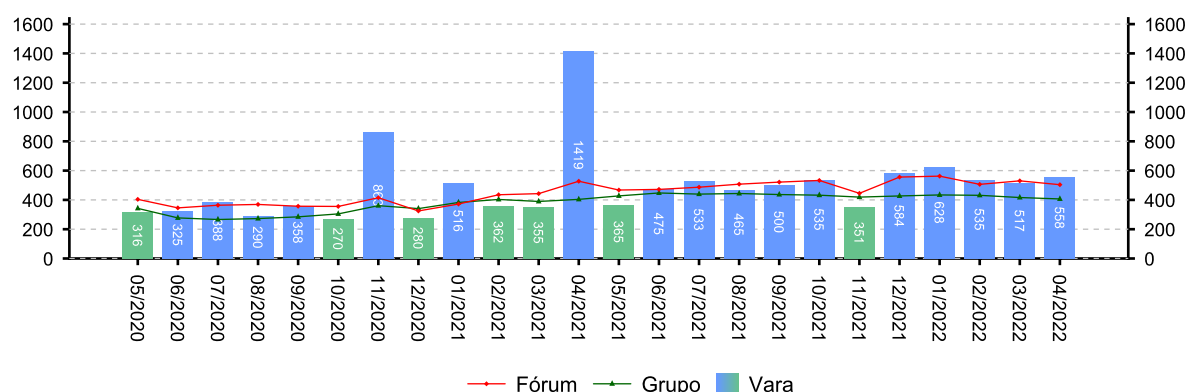
	QTDE	DIAS	DIAS GRP	DIAS FRM
Do ajuizamento da ação até a realização da 1ª audiência na fase de conhecimento	333	312	223	271
Do ajuizamento da ação até o encerramento da instrução	1.265	507	428	509
Do ajuizamento da ação até a prolação de sentença	1.169	505	432	510
Da conclusão até a prolação da sentença na fase de conhecimento	869	24	24	22

Período: 07/2021 a 04/2022

[e-Gestão] - Do ajuizamento da ação até a realização da 1ª audiência na fase de conhecimento



[e-Gestão] - Do ajuizamento da ação até o encerramento da instrução

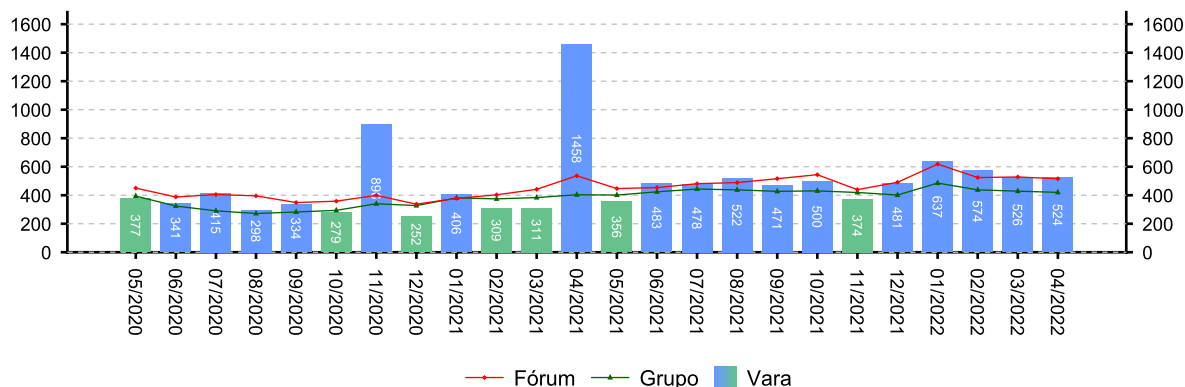


## 5 - PRAZOS MÉDIOS

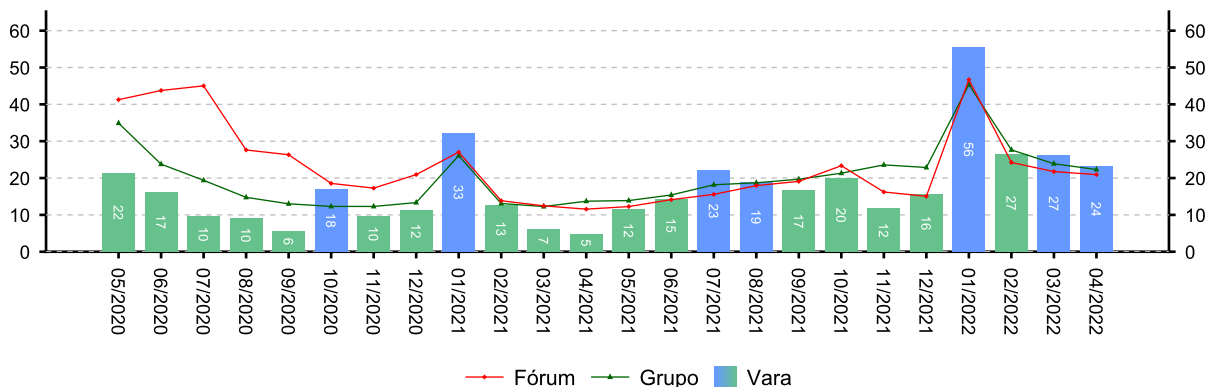
(fonte: e-Gestão e IGEST)

### 5.1 - Fase de Conhecimento

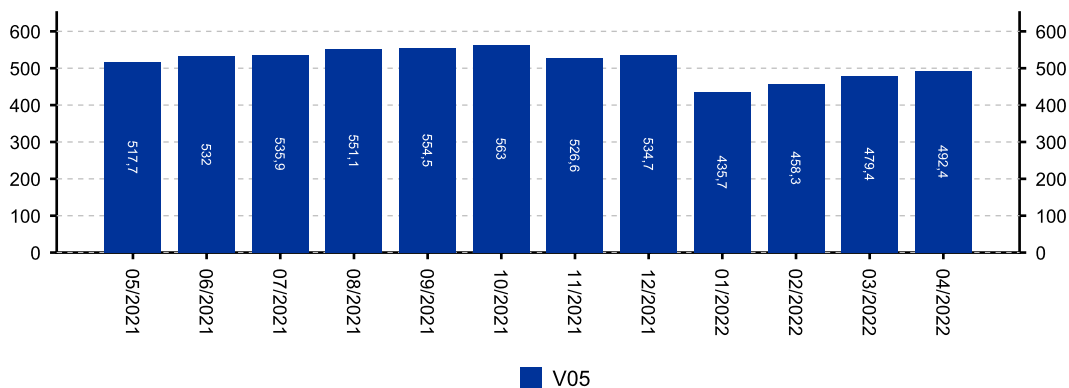
[e-Gestão] - Do ajuizamento da ação até a prolação de sentença



[e-Gestão] - Da conclusão até a prolação da sentença na fase de conhecimento



[IGEST] - Prazo Médio na Fase de Conhecimento



04/2022

Celeridade



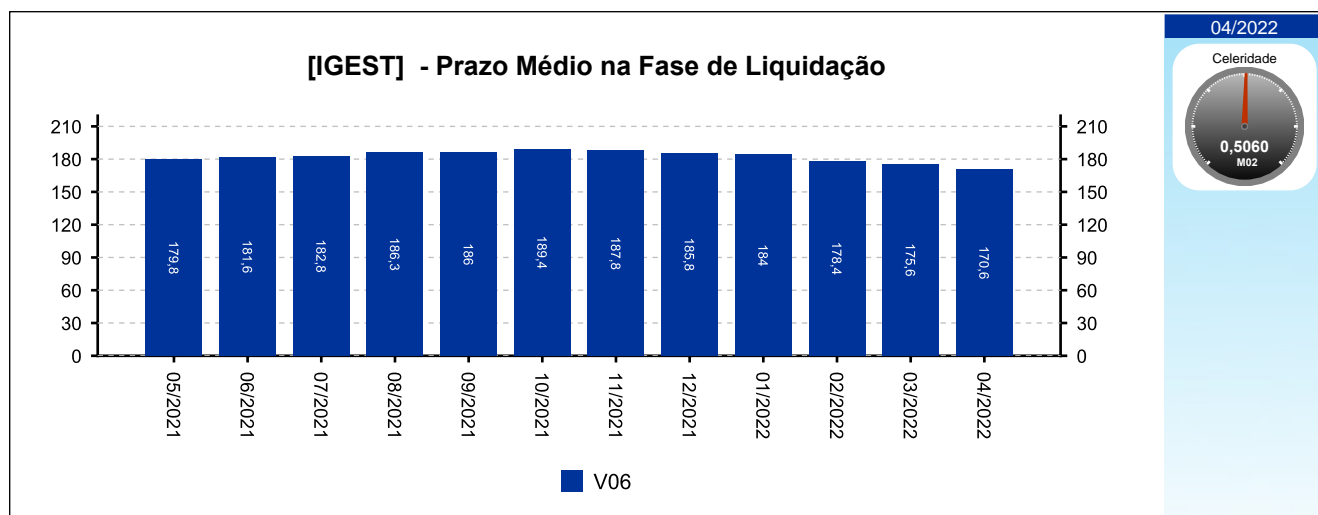
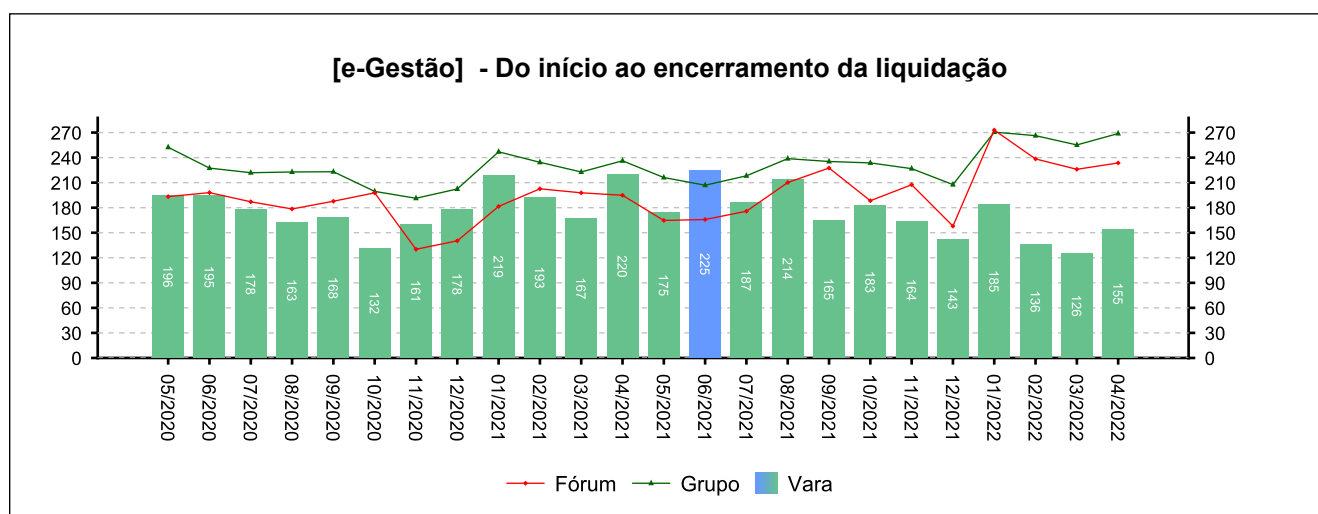
## 5 - PRAZOS MÉDIOS

(fonte: e-Gestão e IGEST)

### 5.2 - Fase de Liquidação

	QTDE	DIAS	DIAS GRP	DIAS FRM
Do início ao encerramento da liquidação	533	165	244	218

Período: 07/2021 a 04/2022



## 5 - PRAZOS MÉDIOS

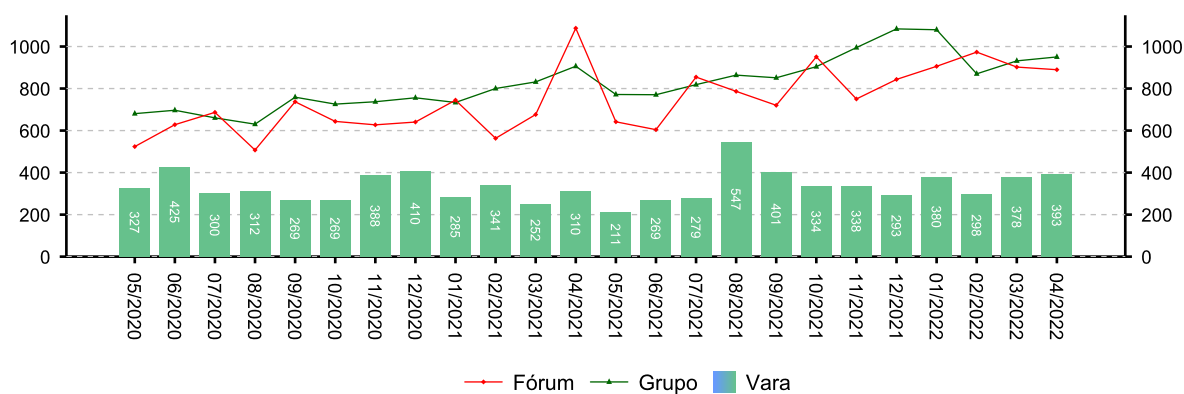
(fonte: e-Gestão e IGEST)

### 5.3 - Fase de Execução

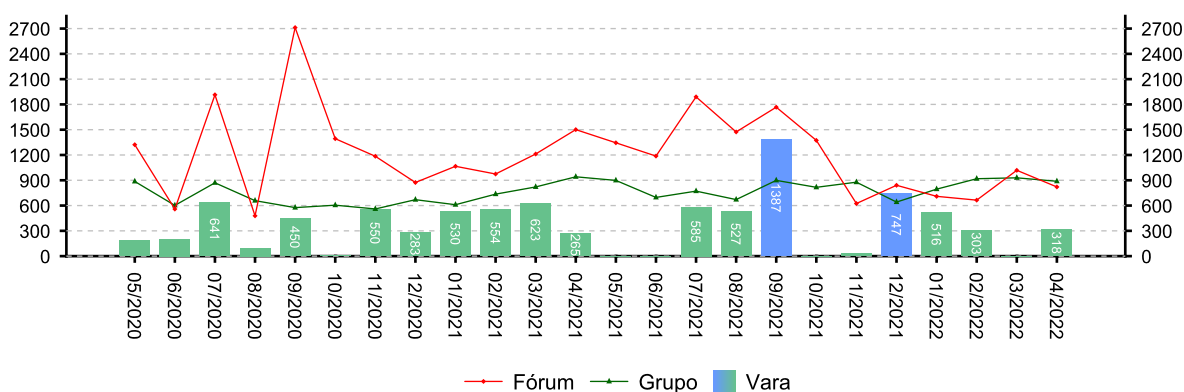
	QTDE	DIAS	DIAS GRP	DIAS FRM
Do início ao encerramento da execução - ente privado	474	362	925	859
Do início ao encerramento da execução - ente público	30	464	821	1.076
<b>Total / Média</b>	<b>504</b>	<b>368</b>	<b>906</b>	<b>871</b>

Período: 07/2021 a 04/2022

[e-Gestão] - Do início ao encerramento da execução - ente privado



[e-Gestão] - Do início ao encerramento da execução - ente público



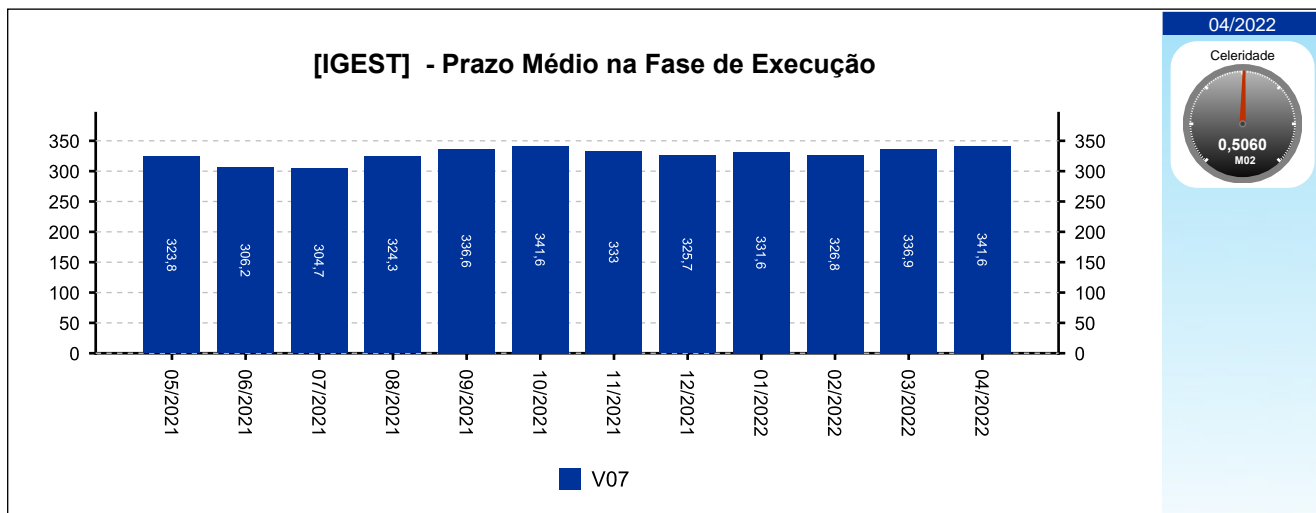




## 5 - PRAZOS MÉDIOS

(fonte: e-Gestão e IGEST)

### 5.3 - Fase de Execução



## 6 - MAIORES TEMPOS DE TRAMITAÇÃO

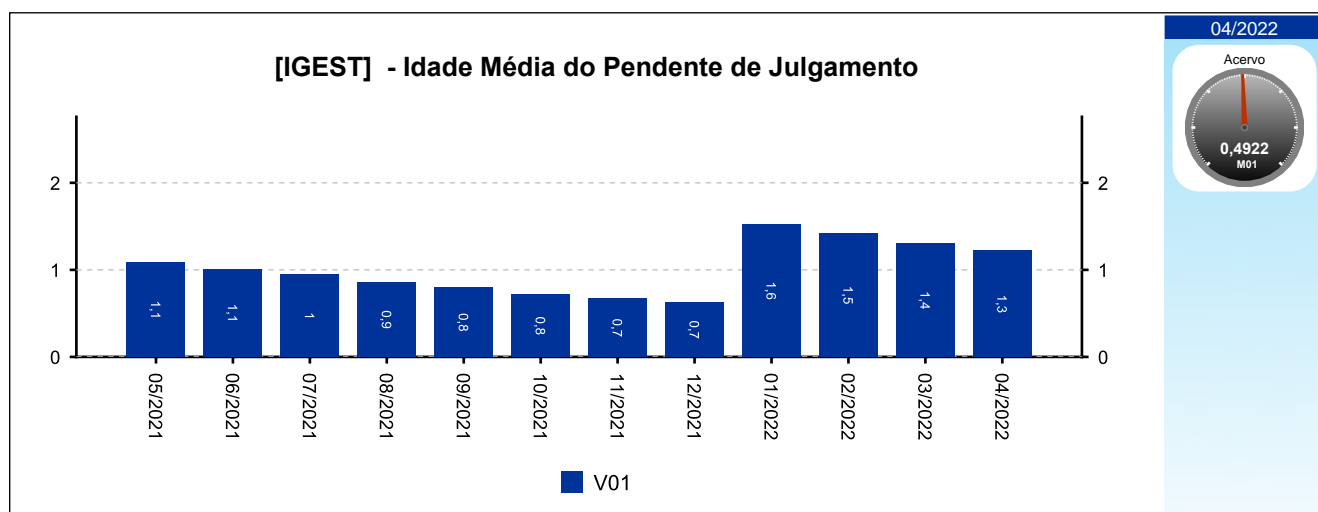
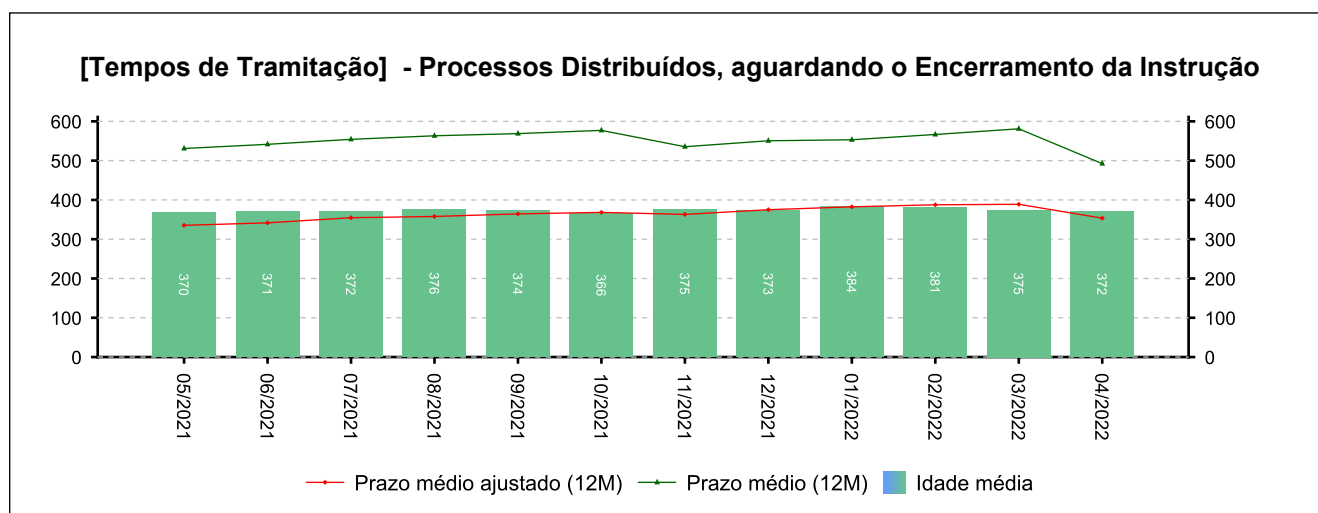
(fonte: e-Gestão e IGEST)

[Voltar](#)

### 6.1 - Processos Distribuídos, aguardando o Encerramento da Instrução

PROCESSO	ENTRADA	DISTRIBUIÇÃO	IDADE
0001298-29.2013.5.15.0131	11/11/2020	05/07/2013	3.221
0012583-48.2015.5.15.0131	04/04/2022	18/12/2015	2.325
0010069-88.2016.5.15.0131	07/07/2021	15/01/2016	2.297
0010604-80.2017.5.15.0131	21/08/2020	31/03/2017	1.856
0010752-91.2017.5.15.0131	09/10/2017	19/04/2017	1.837

Período: até 04/2022





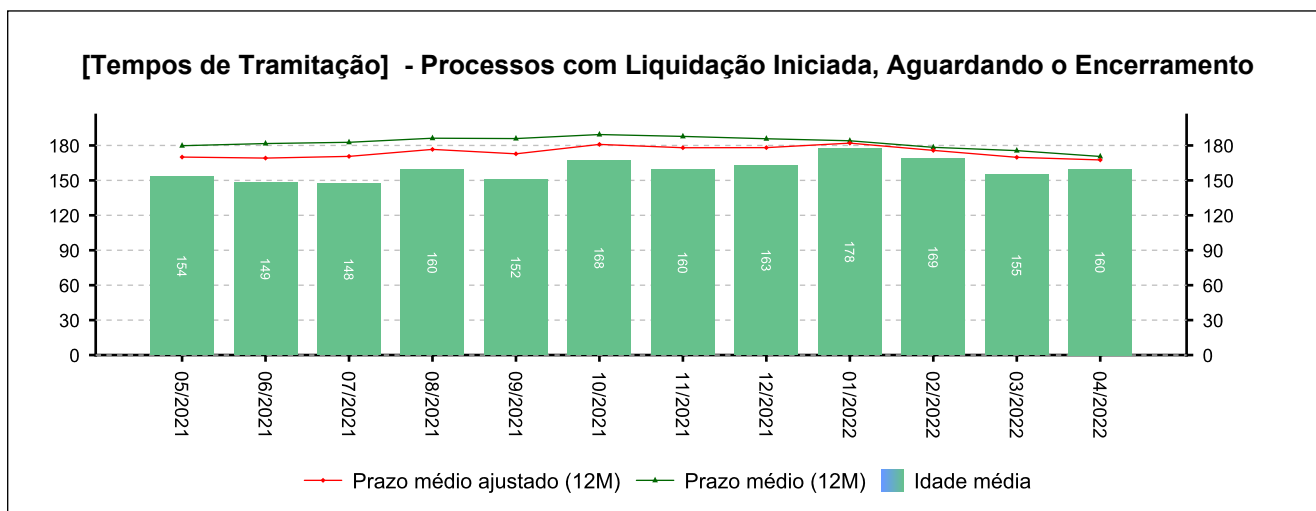
## 6 - MAIORES TEMPOS DE TRAMITAÇÃO

(fonte: e-Gestão e IGEST)

### 6.2 - Processos com Liquidação Iniciada, Aguardando o Encerramento

PROCESSO	ENTRADA	DISTRIBUIÇÃO	IDADE
0001200-44.2013.5.15.0131	19/04/2016	25/06/2013	2.202
0010524-59.2016.5.15.0129	11/10/2016	31/12/2016	2.027
0011799-71.2015.5.15.0131	06/12/2016	08/09/2015	1.971
0011631-35.2016.5.15.0131	21/02/2018	03/08/2016	1.529
0012569-30.2016.5.15.0131	18/04/2018	13/12/2016	1.473

Período: até 04/2022





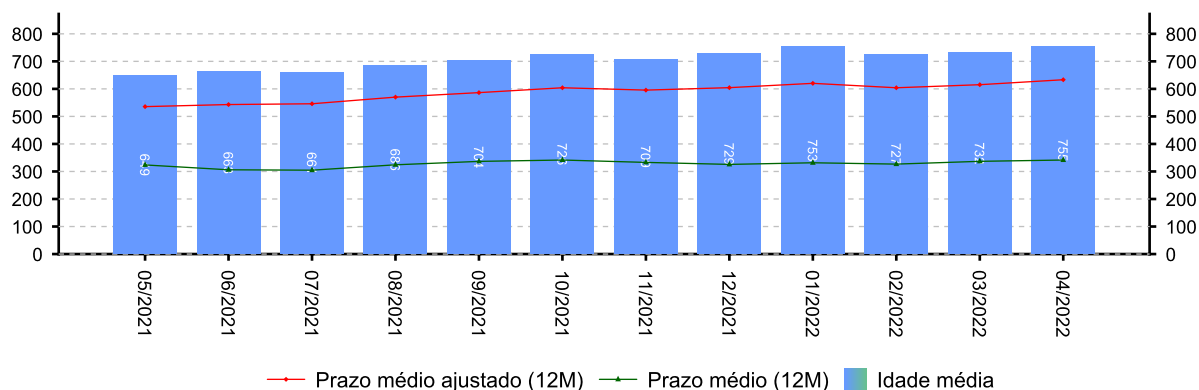
## 6 - MAIORES TEMPOS DE TRAMITAÇÃO

(fonte: e-Gestão e IGEST)

### 6.3 - Processos com Execução Iniciada, Aguardando o Encerramento

PROCESSO	ENTRADA	DISTRIBUIÇÃO	IDADE
0009400-84.2006.5.15.0131	13/01/2006	11/01/2006	5.951
0104300-59.2006.5.15.0131	17/08/2006	24/05/2006	5.735
0020600-25.2005.5.15.0131	22/11/2007	07/04/2005	5.273
0059600-95.2006.5.15.0131	30/01/2008	09/03/2006	5.204
0122200-21.2007.5.15.0131	28/04/2008	10/08/2007	5.115
Período: até 04/2022			

[Tempos de Tramitação] - Processos com Execução Iniciada, Aguardando o Encerramento





## 6 - MAIORES TEMPOS DE TRAMITAÇÃO

(fonte: e-Gestão e IGEST)

### 6.4 - Resumo

	MAIOR IDADE (DIAS)	MÉDIA (DIAS)	PRAZO MÉDIO (DIAS)	PRAZO MÉDIO ESTIMADO (DIAS)*
Da Distribuição até o Encerramento da Instrução	3221	372	492	354
Do Início ao Encerramento da Liquidação	2202	160	171	168
Do Início ao Encerramento da Execução	5951	754	342	633
Período: até 04/2022				

\*Valor estimado do respectivo prazo médio caso os processos deixassem a pendência, em dias.



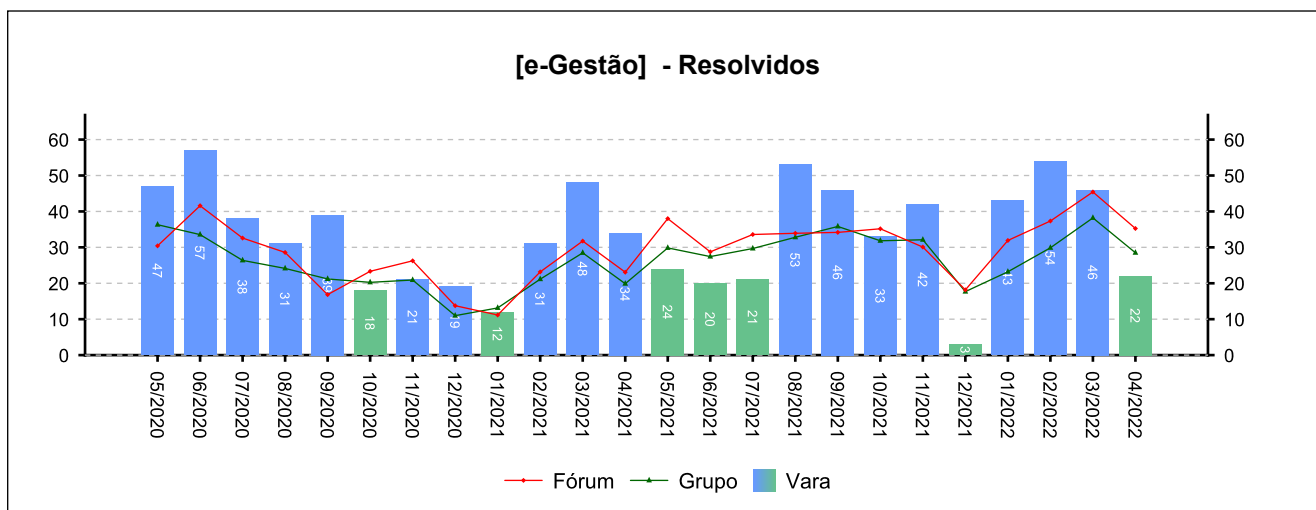
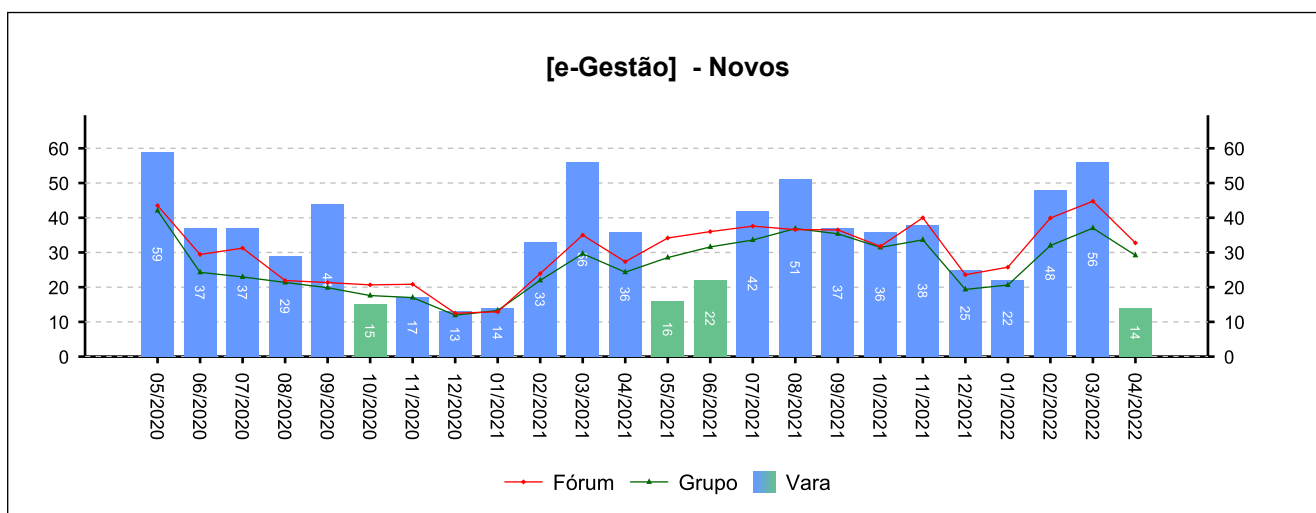
## 7 - INCIDENTES PROCESSUAIS

(fonte: e-Gestão)

[Voltar](#)

### 7.1 - Embargos de declaração

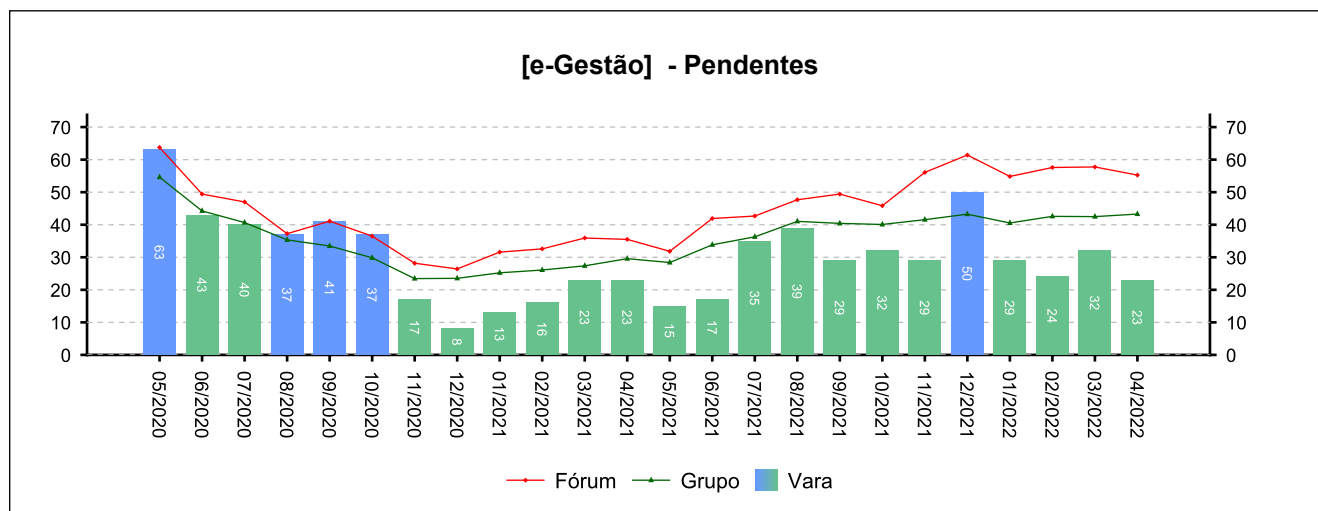
NOVOS	RESOLVIDOS	PENDENTES
369	363	23
Período: 07/2021 a 04/2022		



## 7 - INCIDENTES PROCESSUAIS

(fonte: e-Gestão)

### 7.1 - Embargos de declaração





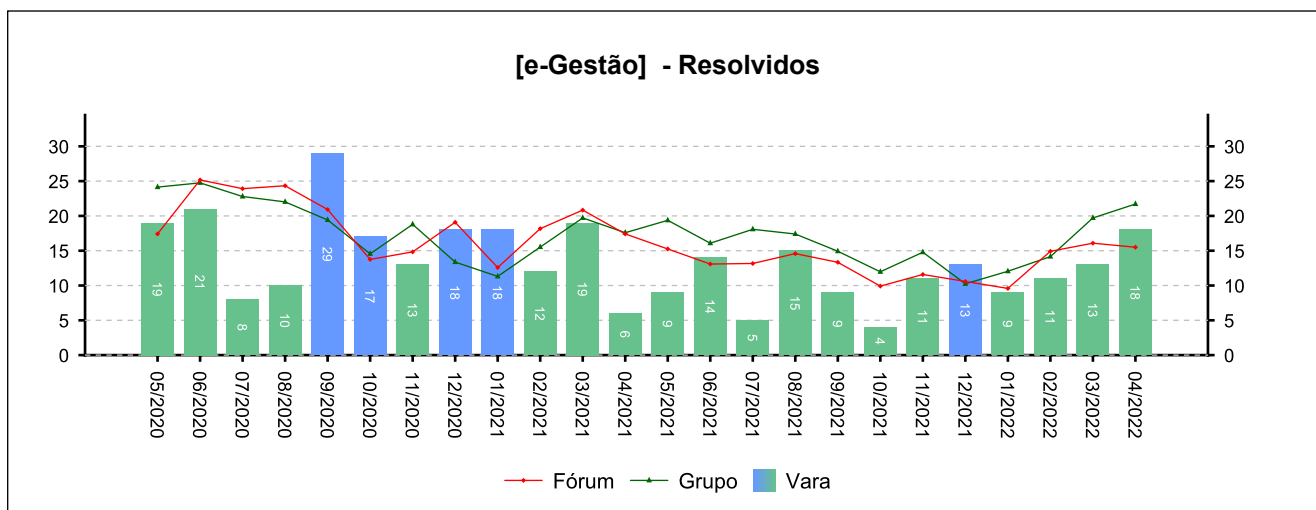
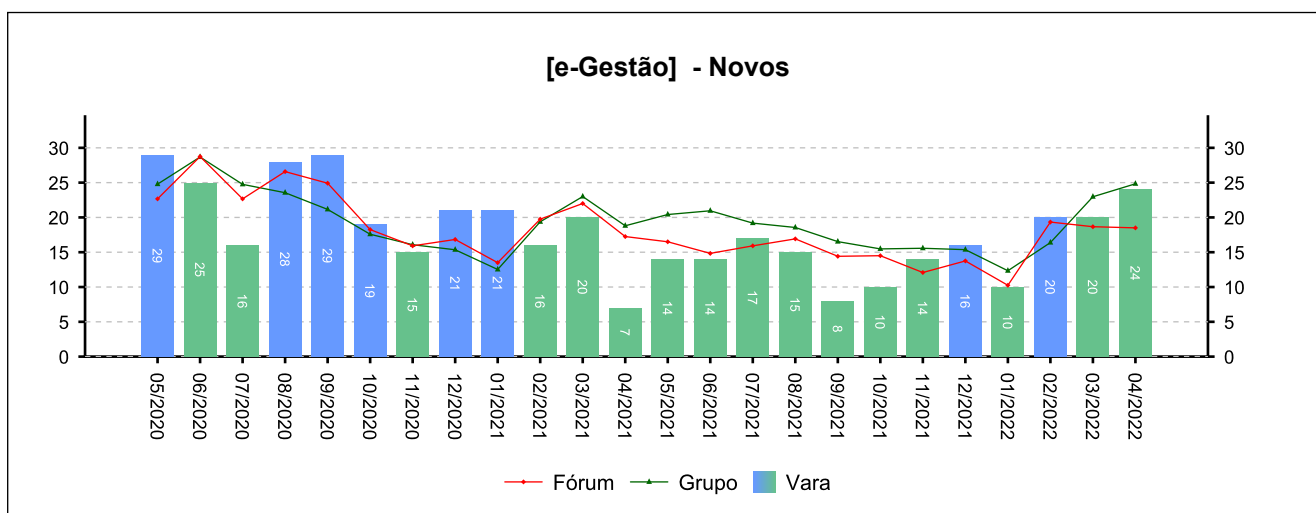
## 7 - INCIDENTES PROCESSUAIS

(fonte: e-Gestão)

### 7.2 - Tutelas Provisórias

NOVOS	RESOLVIDOS	PENDENTES
154	108	28

Período: 07/2021 a 04/2022



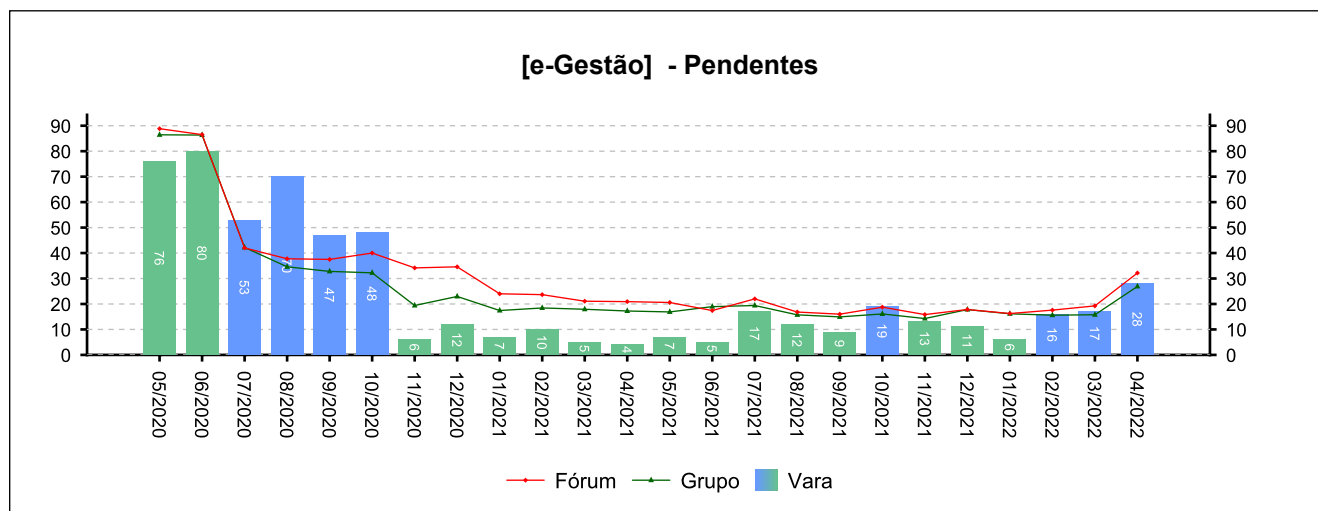




## 7 - INCIDENTES PROCESSUAIS

(fonte: e-Gestão)

### 7.2 - Tutelas Provisórias

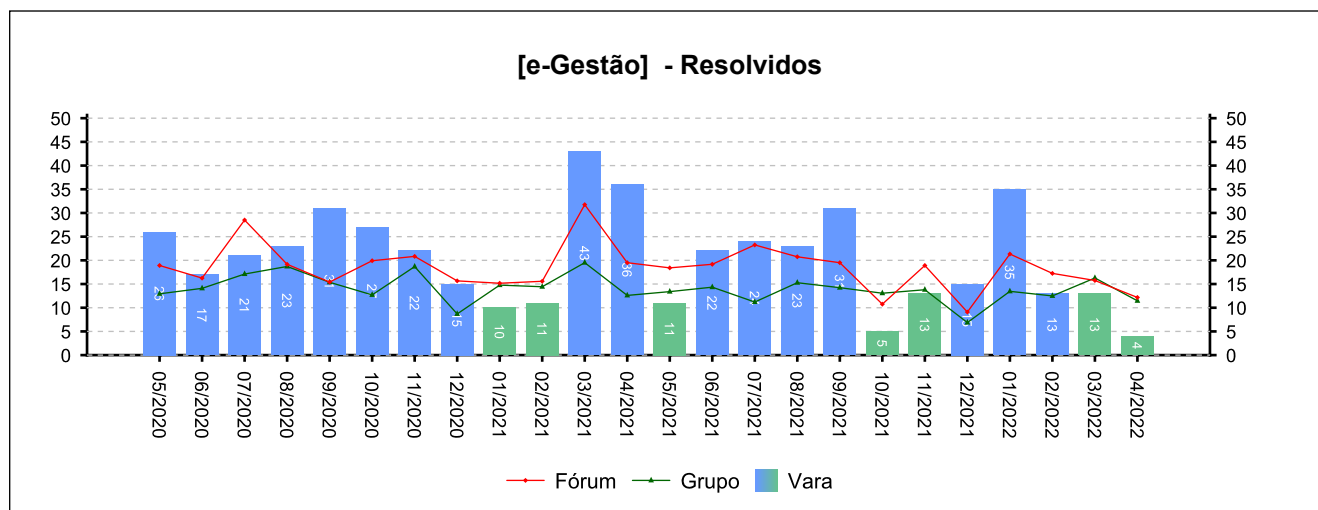
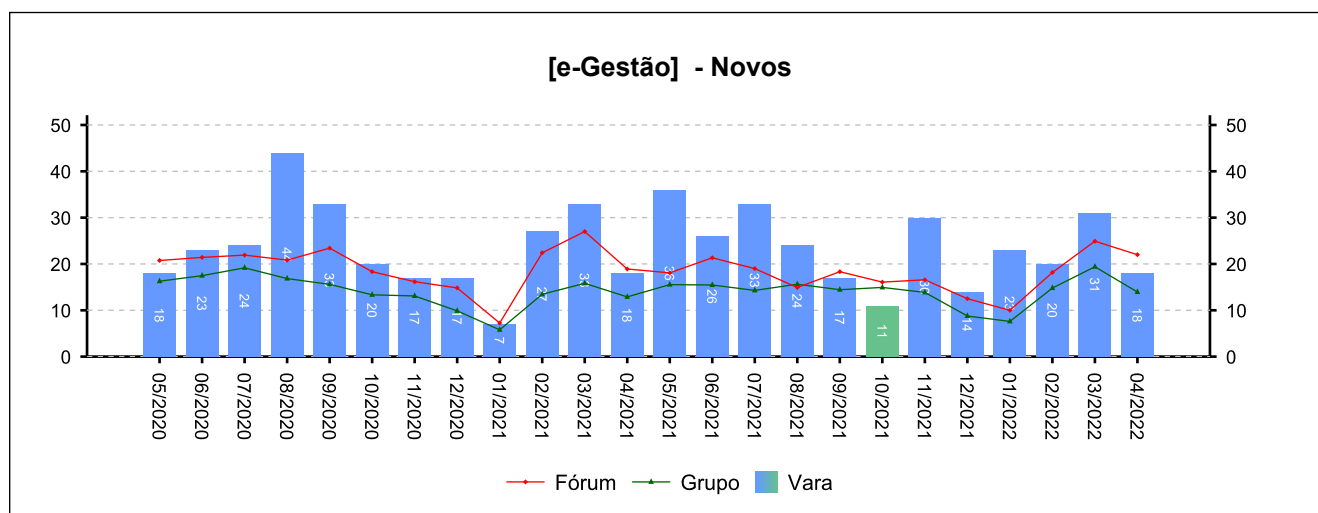


## 7 - INCIDENTES PROCESSUAIS

(fonte: e-Gestão)

### 7.3 - Incidentes na Liquidação/Execução

NOVOS	RESOLVIDOS	PENDENTES
221	176	70
Período: 07/2021 a 04/2022		

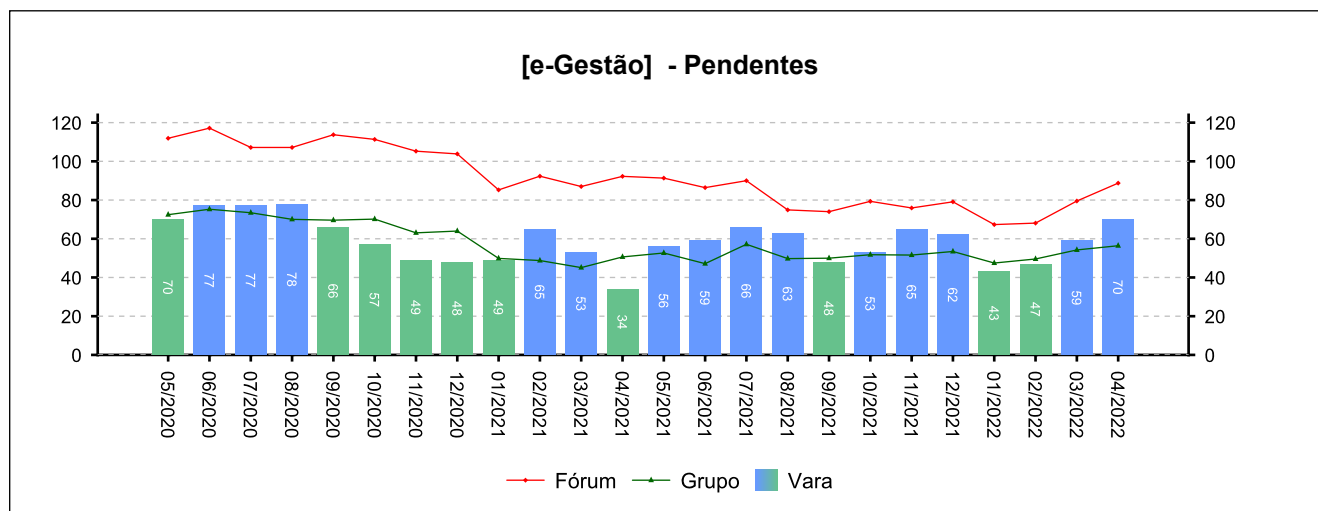




## 7 - INCIDENTES PROCESSUAIS

(fonte: e-Gestão)

### 7.3 - Incidentes na Liquidação/Execução





## 7 - INCIDENTES PROCESSUAIS

(fonte: e-Gestão)

### 7.4 - Total de Incidentes

NOVOS	RESOLVIDOS	PENDENTES
744	647	121
Período: 07/2021 a 04/2022		

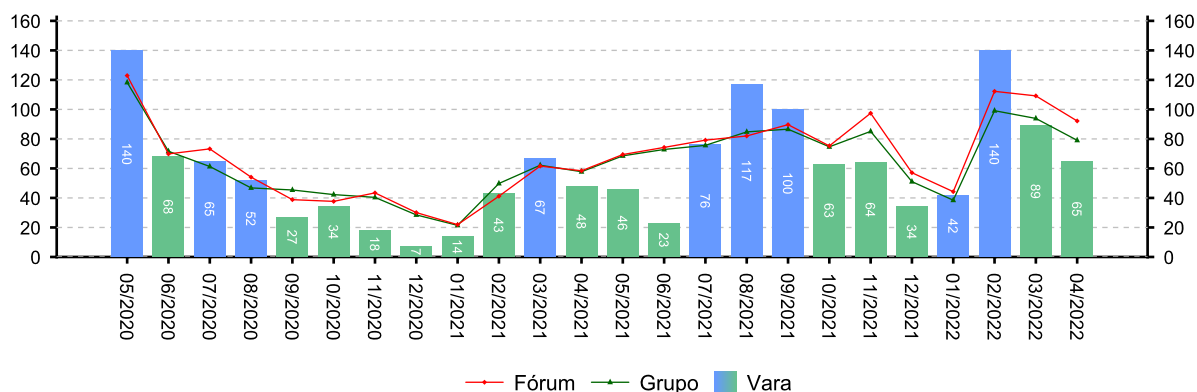
## 8 - RECURSOS

(fonte: e-Gestão)

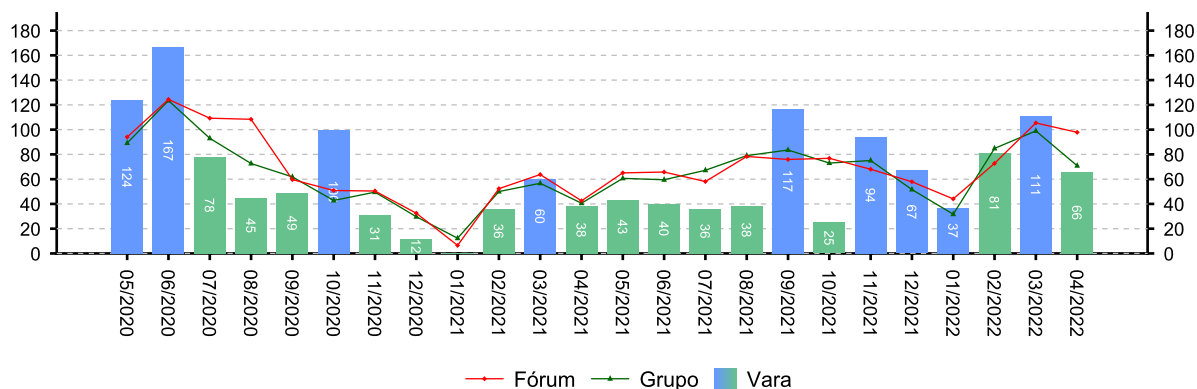
### 8.1 - Recurso Ordinário

NOVOS	COM JUÍZO DE ADMISSIBILIDADE	SEM JUÍZO DE ADMISSIBILIDADE
790	672	102
Período: 07/2021 a 04/2022		

[e-Gestão] - Novos



[e-Gestão] - Recebidos

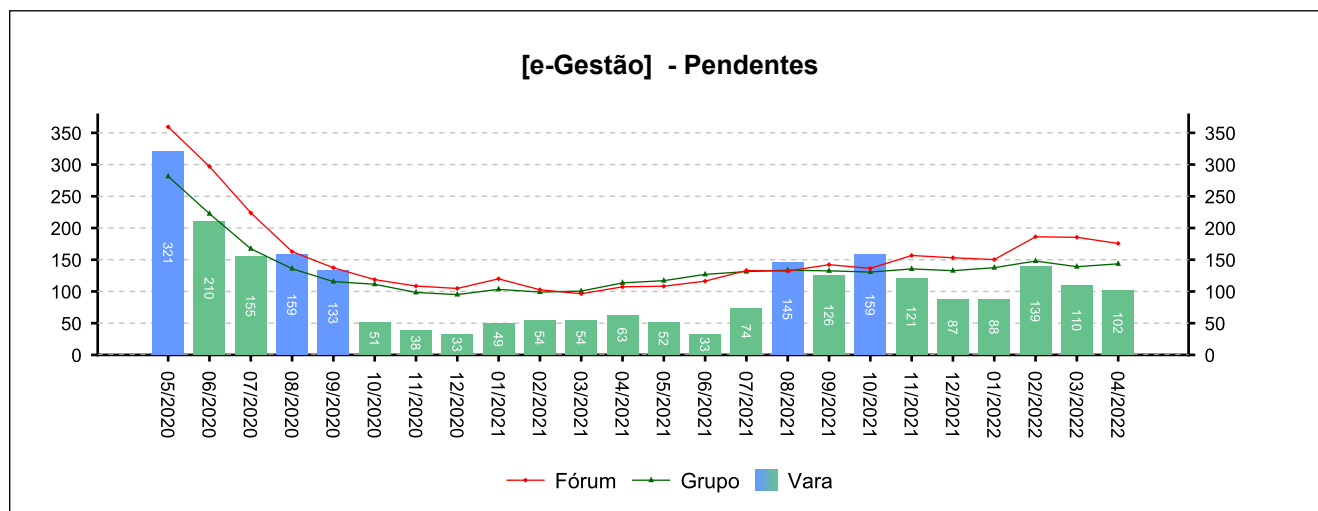




## 8 - RECURSOS

(fonte: e-Gestão)

### 8.1 - Recurso Ordinário





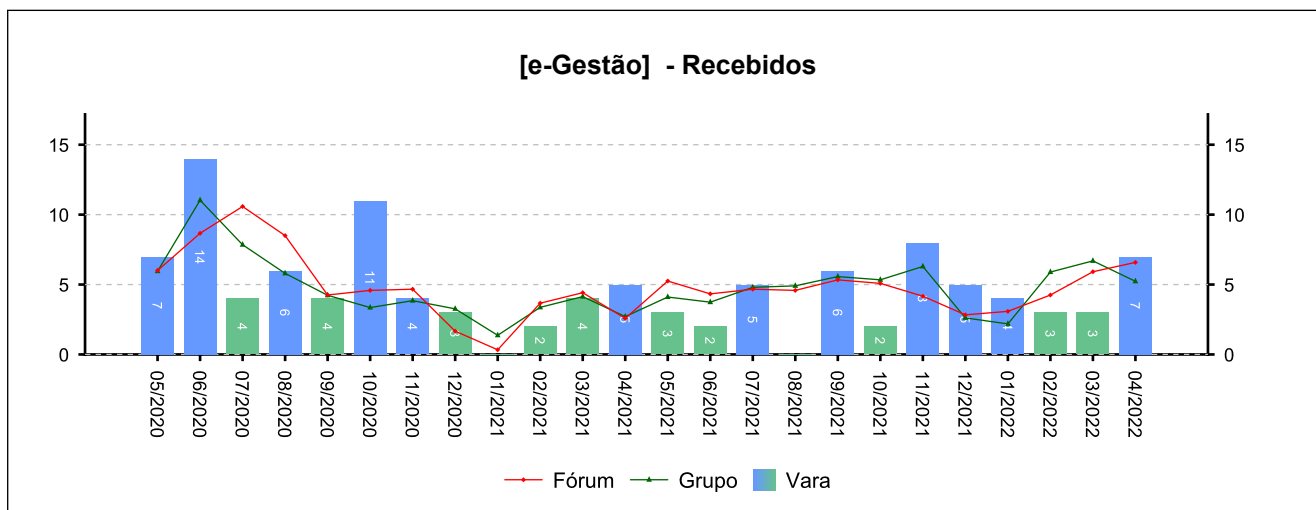
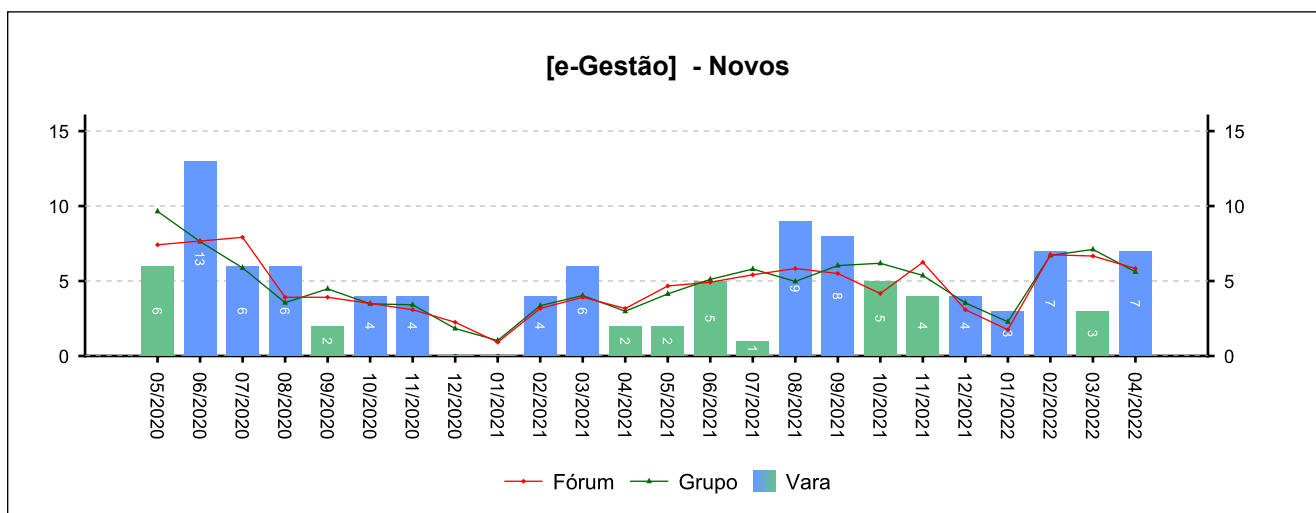
## 8 - RECURSOS

(fonte: e-Gestão)

### 8.2 - Recurso Adesivo

NOVOS	COM JUÍZO DE ADMISSIBILIDADE	SEM JUÍZO DE ADMISSIBILIDADE
51	43	7

Período: 07/2021 a 04/2022

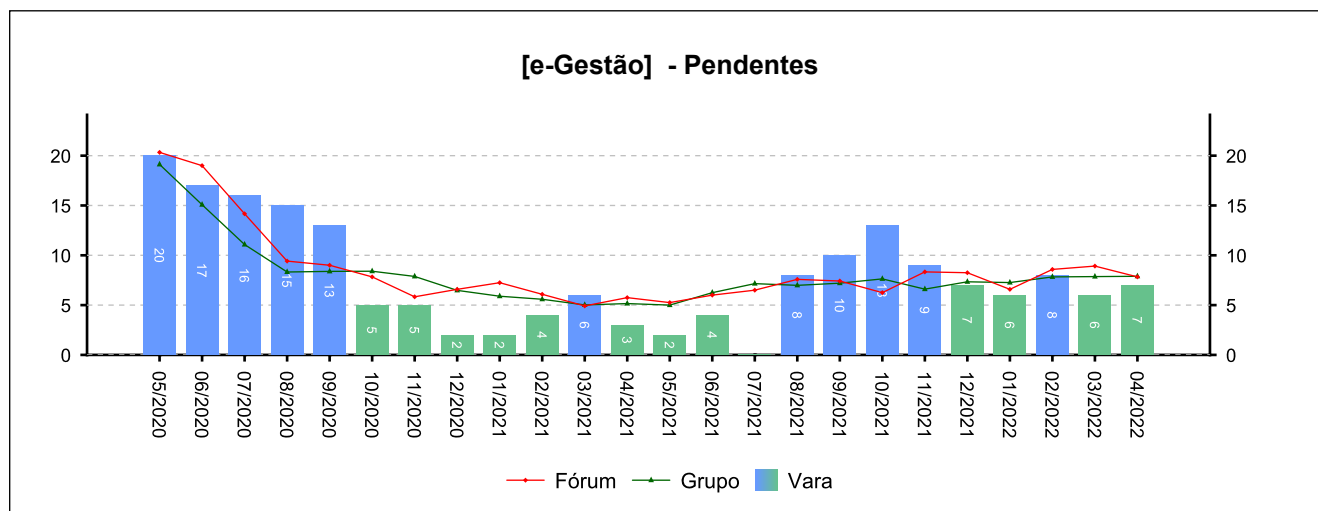




## 8 - RECURSOS

(fonte: e-Gestão)

### 8.2 - Recurso Adesivo







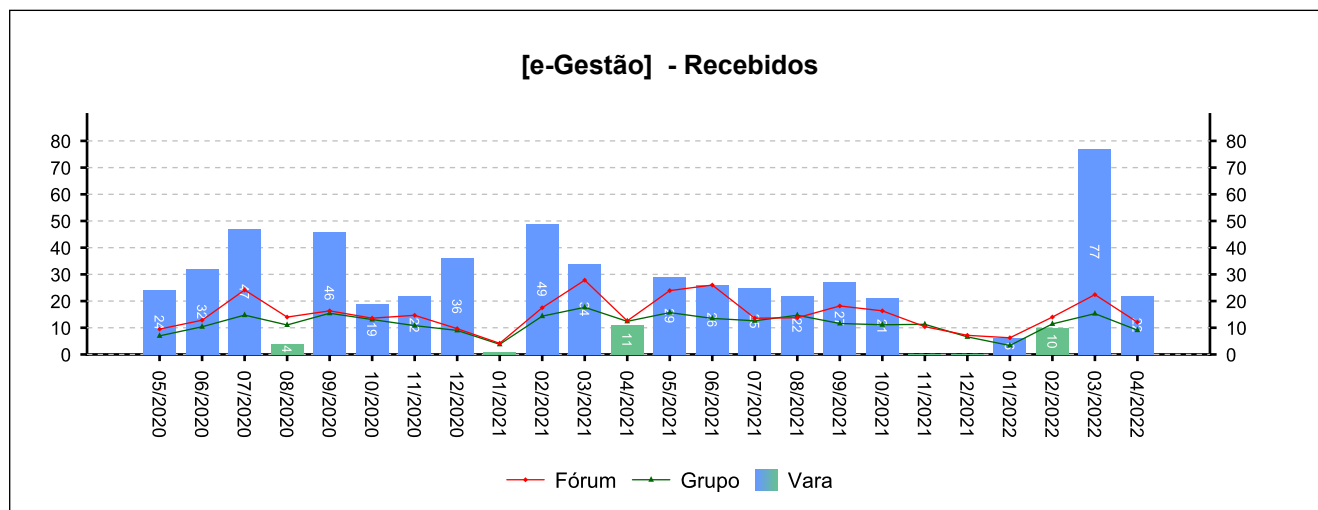
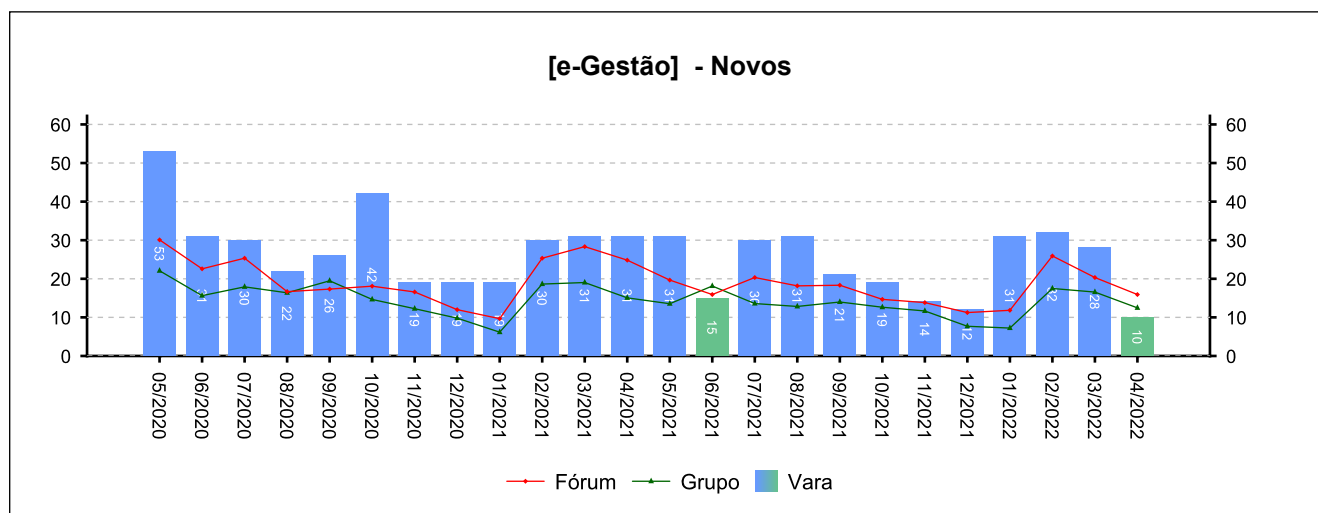
## 8 - RECURSOS

(fonte: e-Gestão)

### 8.3 - Agravo de petição

NOVOS	COM JUÍZO DE ADMISSIBILIDADE	SEM JUÍZO DE ADMISSIBILIDADE
228	210	27

Período: 07/2021 a 04/2022

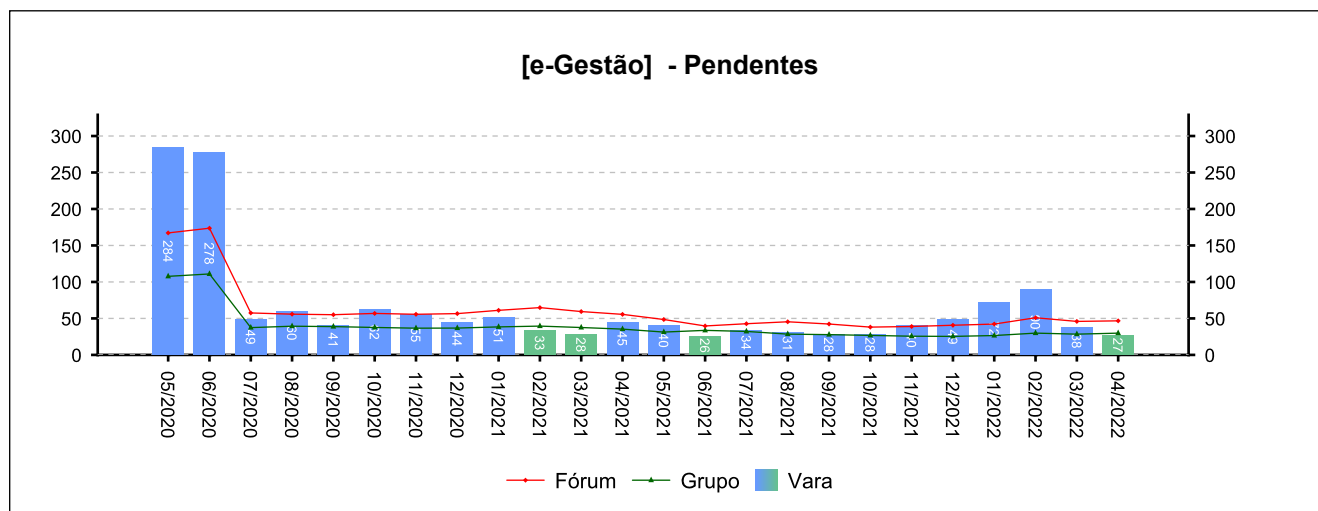




## 8 - RECURSOS

(fonte: e-Gestão)

### 8.3 - Agravo de petição

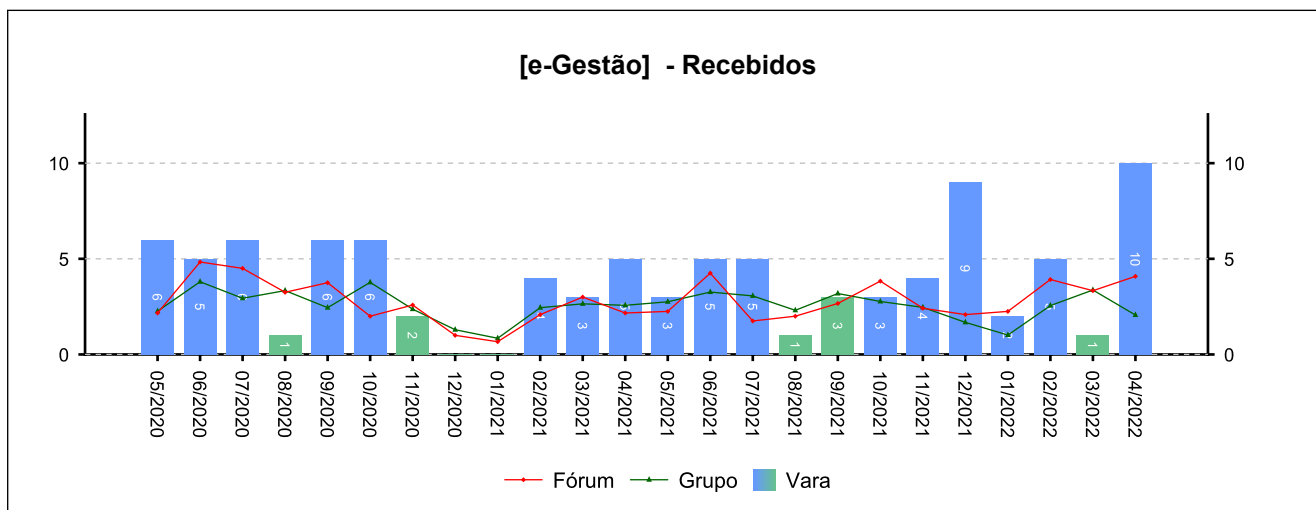
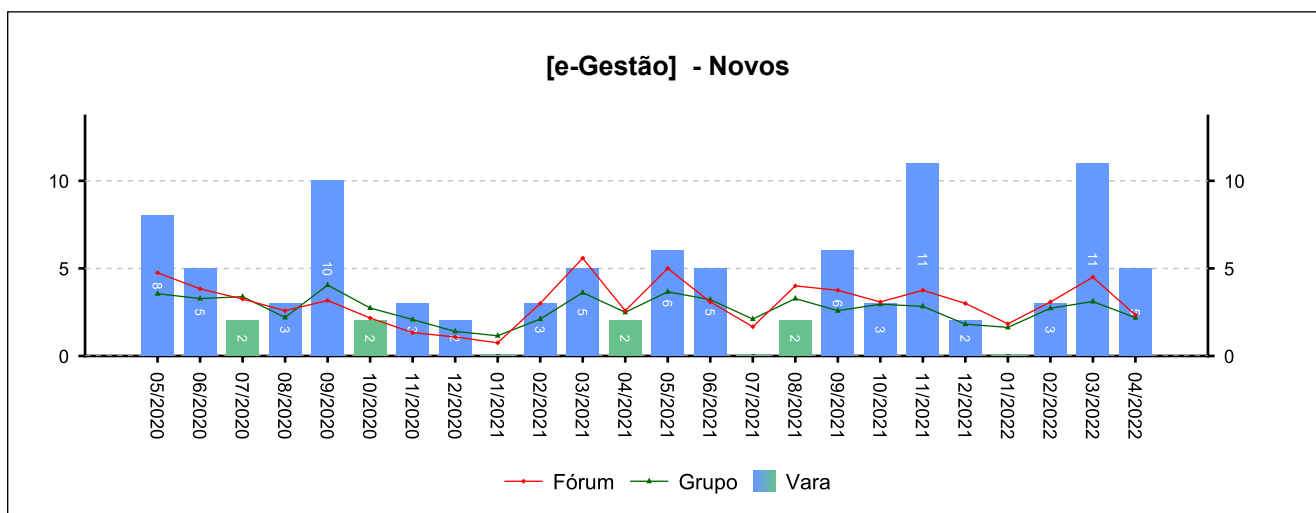


## 8 - RECURSOS

(fonte: e-Gestão)

### 8.4 - Agravo de Instrumento

NOVOS	COM JUÍZO DE ADMISSIBILIDADE	SEM JUÍZO DE ADMISSIBILIDADE
43	43	8
Período: 07/2021 a 04/2022		

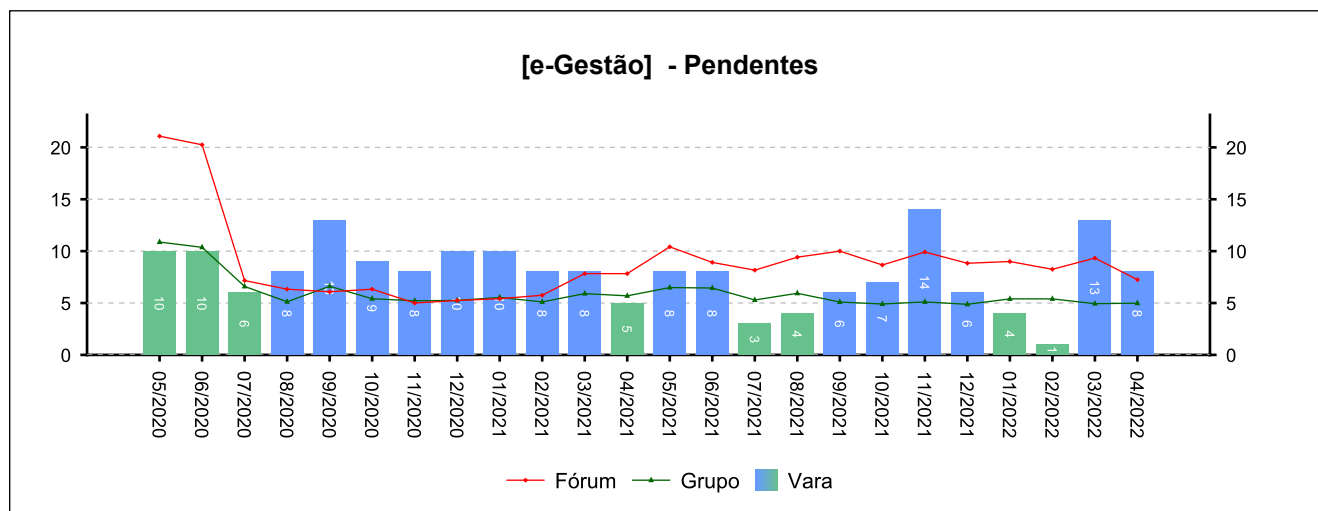




## 8 - RECURSOS

(fonte: e-Gestão)

### 8.4 - Agravo de Instrumento





## 8 - RECURSOS

(fonte: e-Gestão)

### 8.5 - Total de Recursos

NOVOS	COM JUÍZO DE ADMISSIBILIDADE	SEM JUÍZO DE ADMISSIBILIDADE
1.112	968	144
Período: 07/2021 a 04/2022		

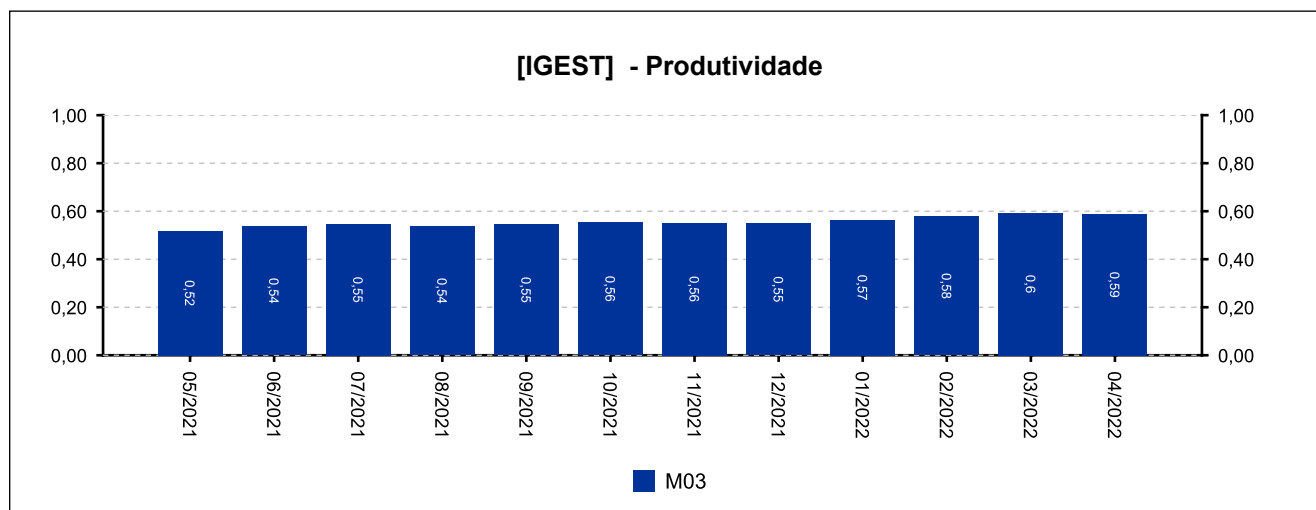
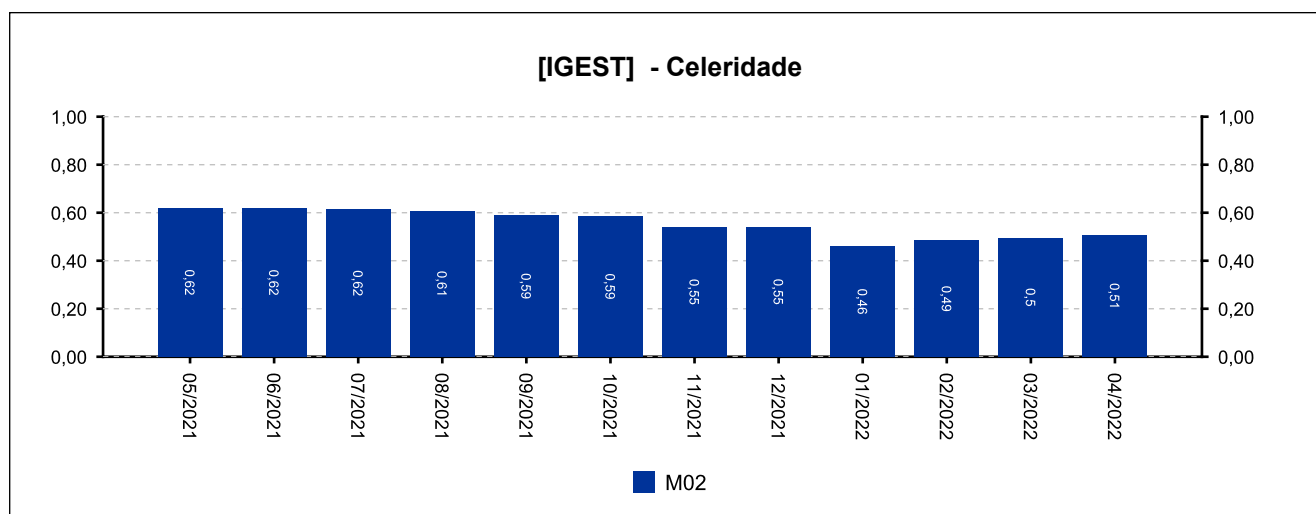
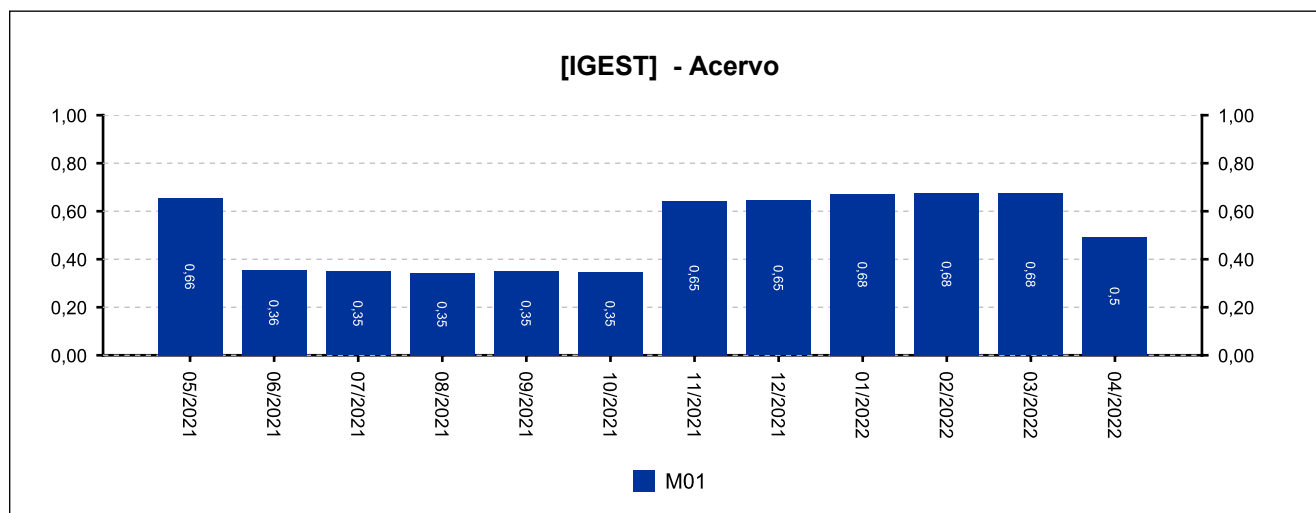


## 9 - ÍNDICE NACIONAL DE GESTÃO DE DESEMPENHO DA JUSTIÇA DO TRABALHO

(fonte: e-SInCor - IGEST e Horus - TRT8)

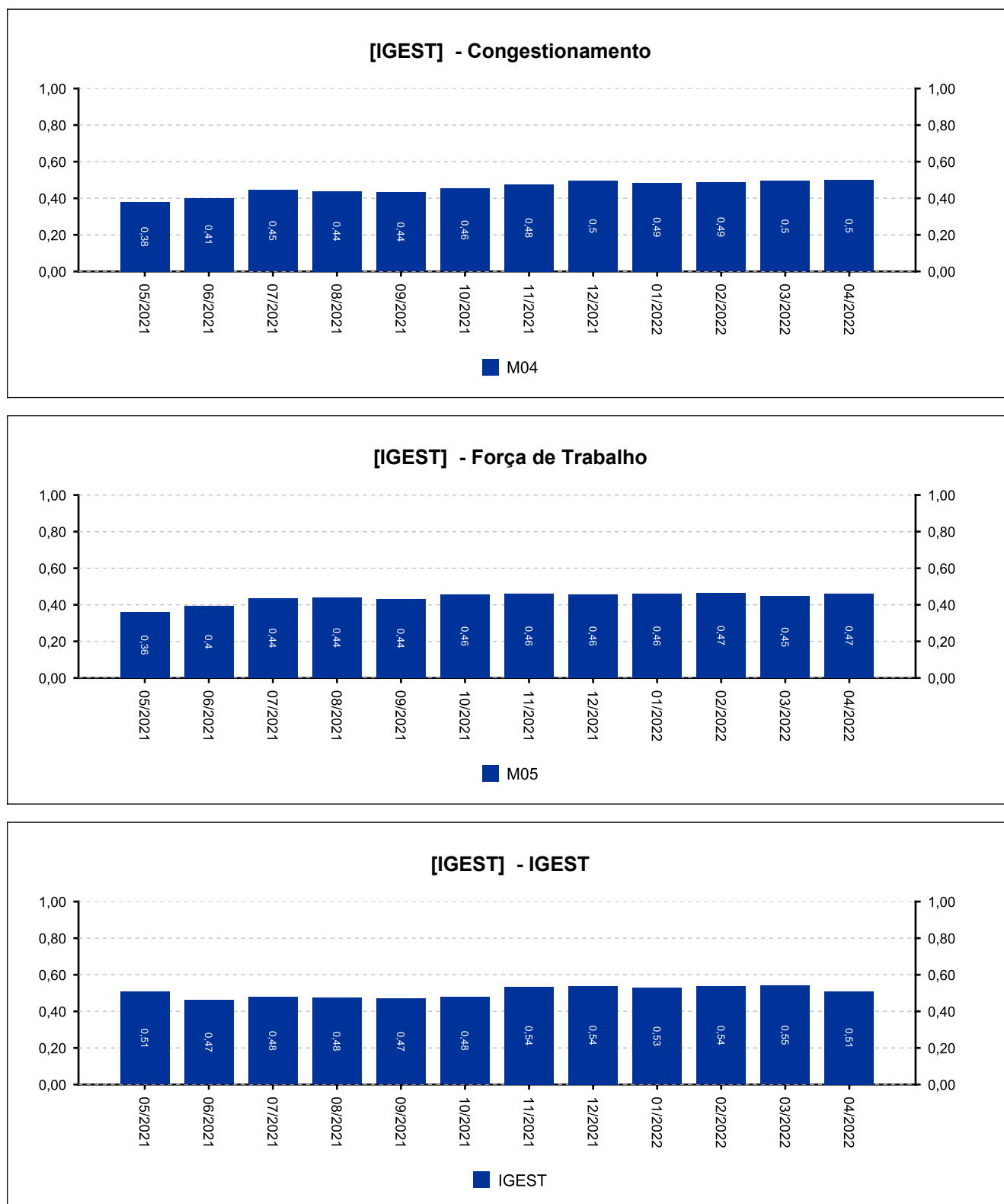
[Voltar](#)

DATA IGEST	M01	M02	M03	M04	M05	IGEST
02/2022	0,6760	0,4836	0,5770	0,4858	0,4638	0,5372
03/2022	0,6737	0,4952	0,5933	0,4936	0,4459	0,5403
04/2022	0,4922	0,5060	0,5878	0,4983	0,4618	0,5092



## 9 - ÍNDICE NACIONAL DE GESTÃO DE DESEMPENHO DA JUSTIÇA DO TRABALHO

(fonte: e-SInCor - IGEST e Horus - TRT8)





## 10.1 - AFERIÇÃO DE RESULTADOS - SOLUCIONADOS [05/2021 a 04/2022]

(fonte: e-Gestão e Relatório de Aferição de Resultados)

Processos - Informações Individuais	Quantidade	Média Mensal	
		Total	RARIA*
Processos solucionados - com exame de mérito (conciliações) [A]	572	47,7	32,6
Processos solucionados - com exame de mérito (exceto conciliações) [B]	730	60,8	41,6
Processos solucionados - com exame de mérito [A + B]	1.302	108,5	74,1
Processos solucionados - sem exame de mérito	112	9,3	6,4
Incidentes Processuais Resolvidos	747	62,3	42,5
Dias-Juiz	527	43,9	---

\*Aferição de Resultado Individual Aproximado

Processos - Informações do Grupo	Quantidade	Média Mensal	
		Total	RARIA*
Processos solucionados - com exame de mérito (conciliações) [A]	43.419	55,7	45,0
Processos solucionados - com exame de mérito (exceto conciliações) [B]	61.068	78,3	63,3
Processos solucionados - com exame de mérito [A + B]	104.487	134,0	108,3
Processos solucionados - sem exame de mérito	10.501	13,5	10,9
Incidentes Processuais Resolvidos	45.806	58,7	47,5
Dias-Juiz	28.944	37,1	---

\*Aferição de Resultado Individual Aproximado

Processos - Informações do TRT15	Quantidade	Média Mensal	
		Total	RARIA*
Processos solucionados - com exame de mérito (conciliações) [A]	90.714	49,4	43,4
Processos solucionados - com exame de mérito (exceto conciliações) [B]	123.243	67,1	59,0
Processos solucionados - com exame de mérito [A + B]	213.957	116,5	102,5
Processos solucionados - sem exame de mérito	21.631	11,8	10,4
Incidentes Processuais Resolvidos	87.136	47,5	41,7
Dias-Juiz	62.644	34,1	---

\*Aferição de Resultado Individual Aproximado

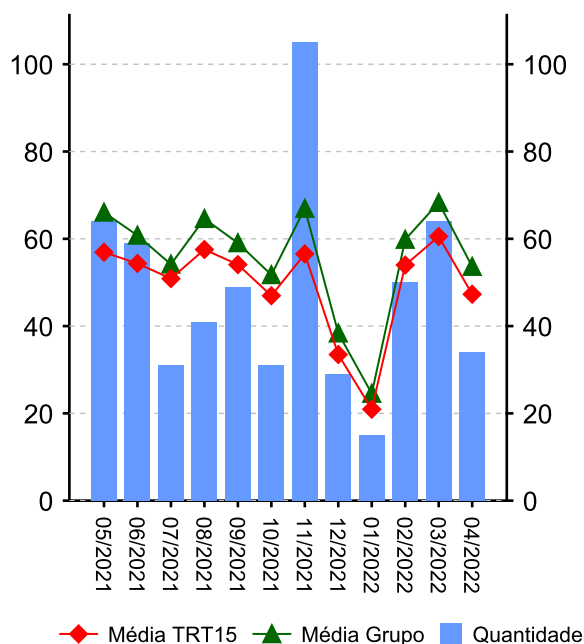


## 10.1 - AFERIÇÃO DE RESULTADOS - SOLUCIONADOS [05/2021 a 04/2022]

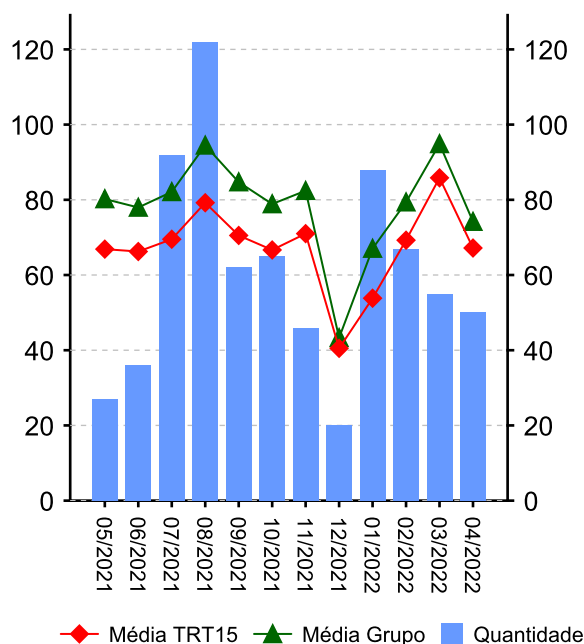
(fonte: e-Gestão e Relatório de Aferição de Resultados)

### Resumo - Processos

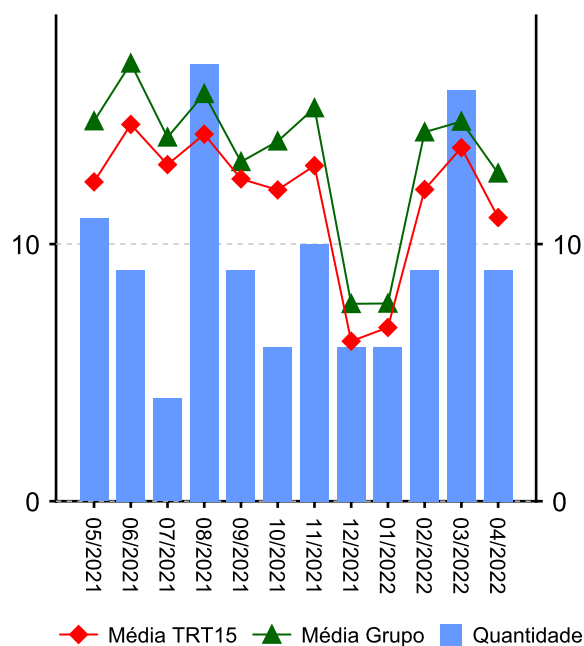
**Processos Solucionados - com exame de mérito (conciliações)**



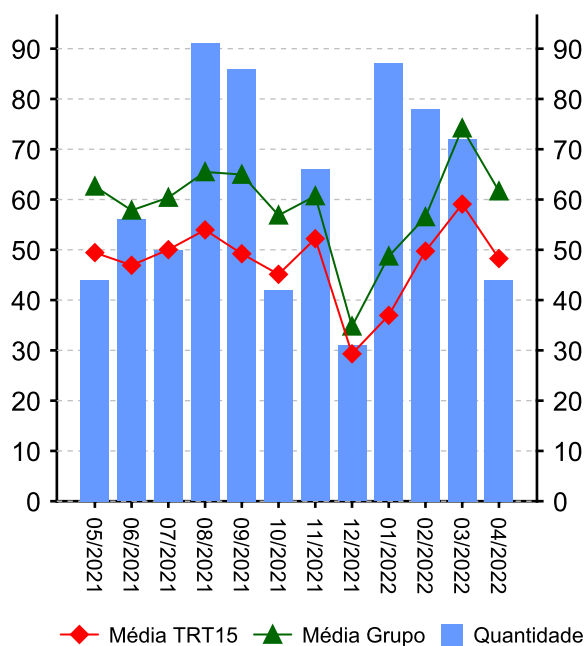
**Processos Solucionados - com exame de mérito (exceto conciliações)**



**Processos Solucionados - sem exame de mérito**



**Incidentes Processuais Resolvidos**





## 10.2 - AFERIÇÃO DE RESULTADOS - AUDIÊNCIAS [05/2021 a 04/2022]

(fonte: e-Gestão e Relatório de Aferição de Resultados)

Informações Individuais	Quantidade	Média Mensal	
		Total	RARIA*
Sessões de audiência realizadas - inicial	334	27,8	19,0
Sessões de audiência realizadas - instrução	858	71,5	48,8
Sessões de audiência realizadas - una	777	64,8	44,2
Sessões de audiência realizadas - conciliação na fase de conhecimento	208	17,3	11,8
Sessões de audiência realizadas - conciliação na fase de execução	116	9,7	6,6
Sessões de audiência realizadas - justificação prévia	0	0,0	0,0
Sessões de audiência realizadas - instrução e julgamento	0	0,0	0,0
Sessões de audiência realizadas - encerramento de instrução	0	0,0	0,0
Sessões de audiência realizadas - inquirição de testemunha (juízo	0	0,0	0,0
Sessões de audiência realizadas - una + instrução	1.635	136,3	93,1
Sessões de audiência realizadas - conciliação conhecimento + execução	324	27,0	18,4
Dias-Juiz	527	43,9	---

\*Aferição de Resultado Individual Aproximado

Informações do Grupo	Quantidade	Média Mensal	
		Total	RARIA*
Dias-Juiz	28.944	37,1	---

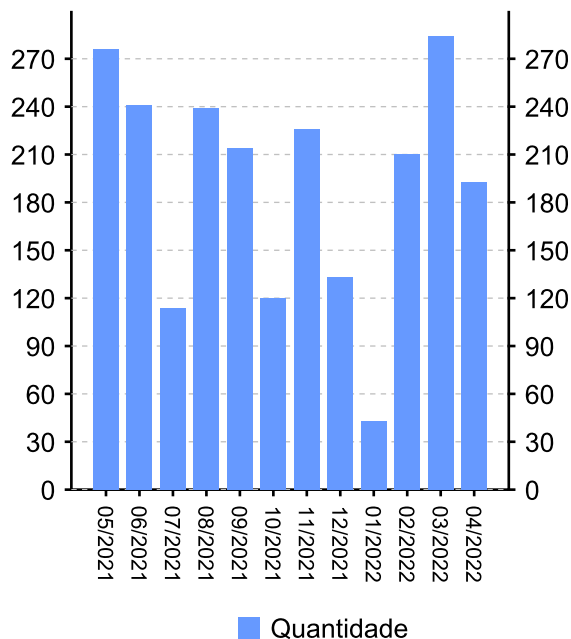
Informações do TRT15	Quantidade	Média Mensal	
		Total	RARIA*
Dias-Juiz	62.644	34,1	---

## 10.2 - AFERIÇÃO DE RESULTADOS - AUDIÊNCIAS [05/2021 a 04/2022]

(fonte: e-Gestão e Relatório de Aferição de Resultados)

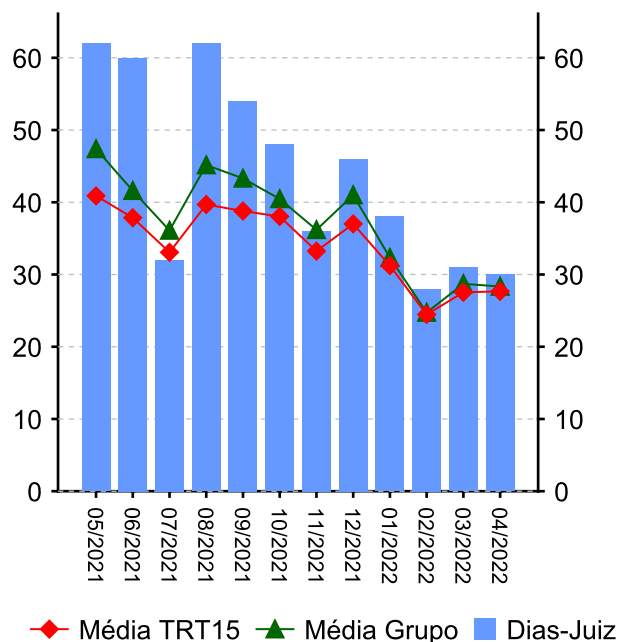
### Resumo - Audiências

Audiências



Audiências	Conciliação Conhec.	Conciliação Exec.	Inicial	Instrução	UNA	Total
05/2021	19	7	178	39	33	276
06/2021	14	19	23	106	79	241
07/2021	6	7	0	41	60	114
08/2021	10	8	25	94	102	239
09/2021	32	16	4	84	78	214
10/2021	20	10	3	47	40	120
11/2021	43	7	13	88	75	226
12/2021	11	7	6	77	32	133
01/2022	1	0	0	16	26	43
02/2022	20	4	18	86	82	210
03/2022	21	23	35	97	108	284
04/2022	11	8	29	83	62	193
Total	208	116	334	858	777	2293

Dias-Juiz



Dias-Juiz	
Mês/Ano	Qtd
05/2021	62
06/2021	60
07/2021	32
08/2021	62
09/2021	54
10/2021	48
11/2021	36
12/2021	46
01/2022	38
02/2022	28
03/2022	31
04/2022	30
<b>Média Mensal</b>	<b>43,9</b>

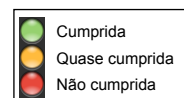
## 11 - METAS NACIONAIS [até 04/2022]

(fonte: e-Gestão e Relatório de Acompanhamento de Metas)

### Meta 1 [CNJ 2021] - Julgar mais processos que os distribuídos


Julgar quantidade maior de processos de conhecimento do que os distribuídos no ano corrente

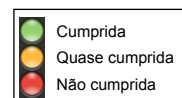
Casos Novos	Solucionados	Meta	Pendentes de Solução	Média Mensal de Casos Novos	Média Mensal de Processos Solucionados	Grau de Cumprimento
1661	1433	1661	228	138	119	86 % 



### Meta 2 [CNJ 2021] - Julgar processos mais antigos


Identificar e julgar, até 31/12/2021, pelo menos 93% dos processos distribuídos até 31/12/2019

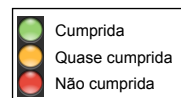
Processos distribuídos até 31/12/2019	Meta	Solucionados	Pendentes de Solução	Média Mensal de Processos Solucionados (Total)	Média Mensal de Processos Solucionados (Meta 2)	Taxa de soluções Meta 2 x Total*	Grau de Cumprimento
1714	1594	1460	134	119	41	34 % 	92 % 



### Meta 5 [CNJ 2021] - Reduzir a Taxa de Congestionamento Líquida

Reduzir em 2 pontos percentuais a taxa de congestionamento líquida, exceto execuções fiscais, em relação a 2019. Cláusulas de barreira: 40% na fase de conhecimento (1º e 2º graus) e 64% na fase de execução.

Taxa de Congestionamento Líquido	Meta	Grau de Cumprimento
63	46	73 % 




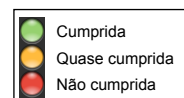
## 11 - METAS NACIONAIS [até 04/2022]

(fonte: e-Gestão e Relatório de Acompanhamento de Metas)

### Meta 1 [CNJ 2022] - Julgar mais processos que os distribuídos


Julgar quantidade maior de processos de conhecimento do que os distribuídos no ano corrente

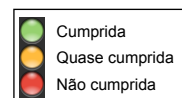
Casos Novos	Solucionados	Meta	Pendentes de Solução	Média Mensal de Casos Novos	Média Mensal de Processos Solucionados	Grau de Cumprimento
578	463	578	115	144	116	80 % 



### Meta 2 [CNJ 2022] - Julgar processos mais antigos


Identificar e julgar, até 31/12/2022, pelo menos 93% dos processos distribuídos até 31/12/2020

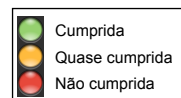
Processos distribuídos até 31/12/2020	Meta	Solucionados	Pendentes de Solução	Média Mensal de Processos Solucionados (Total)	Média Mensal de Processos Solucionados (Meta 2)	Taxa de soluções Meta 2 x Total*	Grau de Cumprimento
1591	1480	1032	448	116	37	32 % 	70 % 



### Meta 5 [CNJ 2022] - Reduzir a Taxa de Congestionamento Líquida

Reduzir em 1 ponto percentual a taxa de congestionamento líquida, exceto execuções fiscais, em relação a 2020. Cláusulas de barreira: 40% na fase de conhecimento (1º e 2º graus) e 65% na fase de execução.

Taxa de Congestionamento Líquido	Meta	Grau de Cumprimento
82	53	65 % 





## 12 - ARRECADAÇÃO

(fonte: e-Gestão)

[Voltar](#)

CUSTAS E EMOLUMENTOS	IMPOSTO DE RENDA	CONTRIBUIÇÃO PREVIDENCIÁRIA
R\$ 378.731,31	R\$ 507.447,46	R\$ 3.226.064,43
Período: 07/2021 a 04/2022		



### 13 - PENDENTES DE SOLUÇÃO

(fonte: e-Gestão)

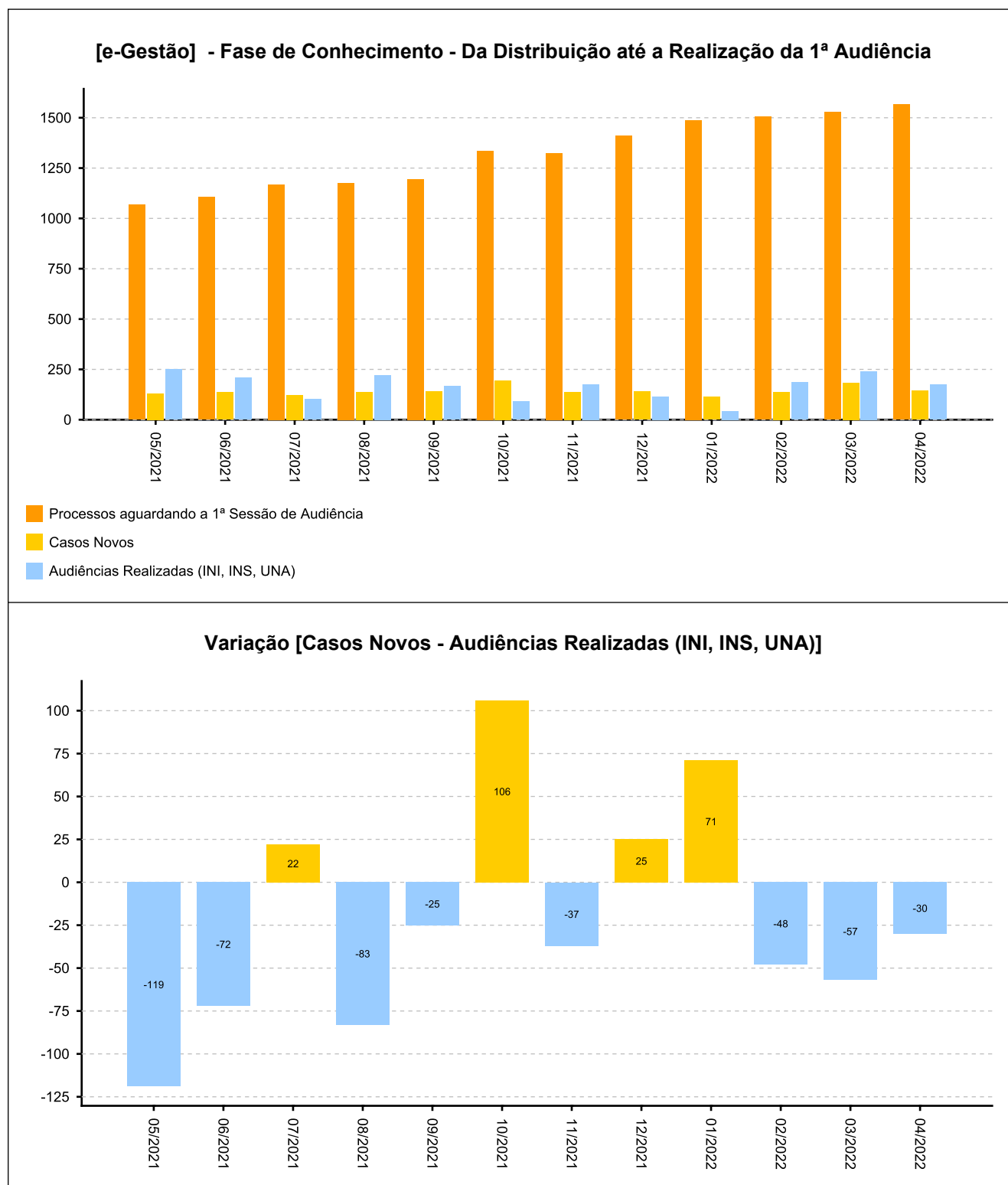
[Voltar](#)

ANO	PROCESSOS
2013	1
2015	1
2016	1
2017	21
2018	15
2019	203
2020	552
2021	1205
2022	547
Período: até 04/2022	

## 14 - PAINEL DO CONHECIMENTO - DA DISTRIBUIÇÃO ATÉ 1ª AUDIÊNCIA [até 04/2022]

(fonte: e-Gestão)

[Voltar](#)







## 14 - PAINEL DO CONHECIMENTO - DA DISTRIBUIÇÃO ATÉ 1ª AUDIÊNCIA [até 04/2022]

(fonte: e-Gestão)

