



RELATÓRIO CORREICIONAL

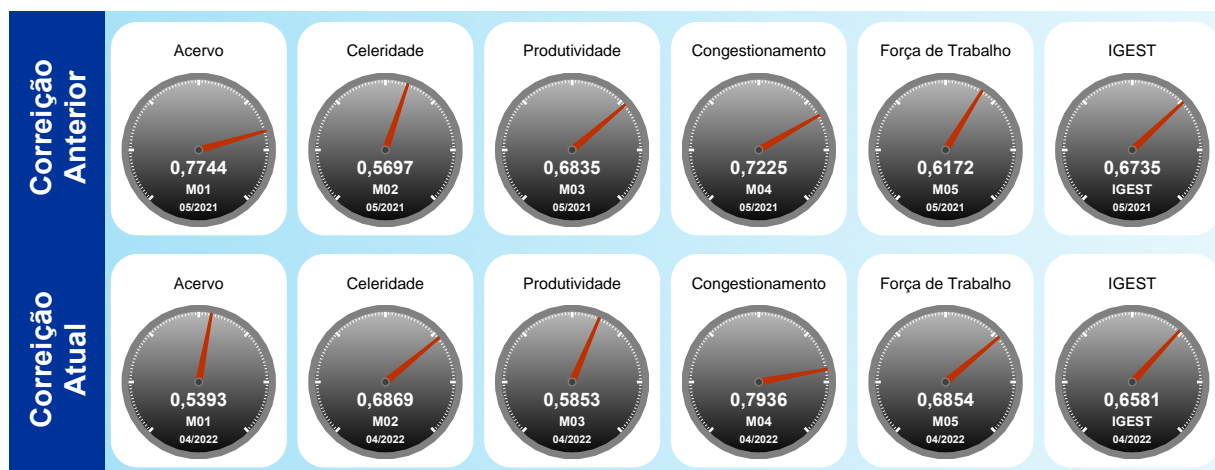
8ª VARA DO TRABALHO DE CAMPINAS - 0092
[1501 a 2000 processos]



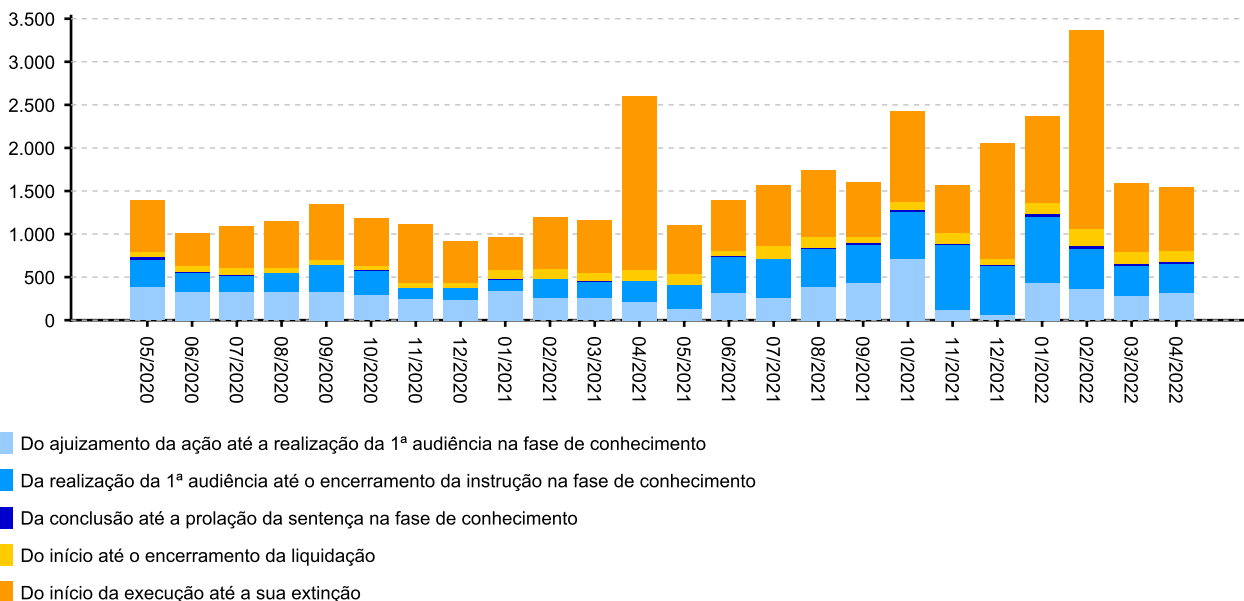
Utilize o leitor de QRCode de seu smartphone ou tablet e tenha acesso ao relatório no dispositivo móvel

INFORMAÇÕES DA UNIDADE:

Lei de Criação: 8.432/92
Data de Instalação: 10/12/1993
Data de Instalação do PJE: 22/11/2013
Data da Última Correição: 13/07/2021



[Prazo Médio] - Geral





Índice

[1 - TITULARIDADE](#)

[2 - JUIZES AUXILIARES E SUBSTITUTOS](#)

[3.1 - INFORMAÇÕES FUNCIONAIS - Lotação](#)

[3.2 - INFORMAÇÕES FUNCIONAIS - Ausências, exceto férias](#)

[3.3 - INFORMAÇÕES FUNCIONAIS - Estagiários](#)

[3.4 - INFORMAÇÕES FUNCIONAIS - Ações de capacitação](#)

[4 - QUADRO SINTÉTICO - FASES PROCESSUAIS](#)

[5 - PRAZOS MÉDIOS](#)

[6 - MAIORES TEMPOS DE TRAMITAÇÃO](#)

[7 - INCIDENTES PROCESSUAIS](#)

[8 - RECURSOS](#)

[9 - ÍNDICE NACIONAL DE GESTÃO DE DESEMPENHO DA JUSTIÇA DO TRABALHO](#)

[10 - AFERIÇÃO DE RESULTADOS](#)

[11 - METAS NACIONAIS](#)

[12 - ARRECADAÇÃO](#)

[13 - PENDENTES DE SOLUÇÃO](#)

[14 - PAINEL DO CONHECIMENTO - DA DISTRIBUIÇÃO ATÉ 1ª AUDIÊNCIA](#)



1 - TITULARIDADE:

(fonte: e-Correição Adm e Assessoria de Apoio aos Magistrados)

[Voltar](#)

JUIZ TITULAR	TITULAR DESDE
JULIANA BENATTI	17/09/2018

Afastamentos:

PERÍODO	MOTIVO
14/07/2021 a 22/07/2021	FÉRIAS
24/01/2022 a 12/02/2022	FÉRIAS



2 - JUIZES AUXILIARES E SUBSTITUTOS [01/07/2021 a 17/05/2022]:

[Voltar](#)

(fonte: e-Correição Adm e Assessoria de Apoio aos Magistrados)

NOME	PERÍODO
LUCAS FALASQUI CORDEIRO	17/11/2021 a 22/11/2021

Afastamentos: Não houve

NOME	PERÍODO
LUCIENE PEREIRA SCANDIUCI RIDOLFO	07/01/2019 a 07/01/2022

Afastamentos:

PERÍODO	MOTIVO
20/07/2021 a 22/07/2021	LICENÇA PARA TRATAMENTO DE SAÚDE - MAGISTRADO -
16/08/2021 a 04/09/2021	FÉRIAS



3 - INFORMAÇÕES FUNCIONAIS

[Voltar](#)

3.1 - Lotação [30/04/2022]:

(fonte: e-Correição Adm e Coordenadoria de Provimento e Vacância)

NOME	CARGO	FUNÇÃO COMISSIONADA	EXERCÍCIO NA LOTAÇÃO
ADRIANA COUTINHO MOREIRA XAVIER	AJJ	-	10/05/2018
ANDRE LUIS SIQUEIRA COSTA SANTOS	TJA	FC-04 CALCULISTA	22/07/2013
EDNA MARIANO ARAGAO ALVES DE SOUZA	TJA	FC-02 ASSISTENTE	05/12/2016
LEANDRO DO NASCIMENTO MEIRELLES	TJA	FC-05 ASSISTENTE DE DIRETOR DE SECRETARIA	03/12/2018
NATALIA ALENCAR SANTIAGO DE SA LEITAO	TJA	-	29/07/2014
NATALIA MAGNANI SALOMAO	TJA	FC-02 ASSISTENTE	28/10/2015
RODRIGO GONZALEZ	TJA	FC-04 SECRETARIO DE AUDIENCIA	15/10/2014
SELMA MARIA BLASCOVI POZZI	TJA	FC-02 ASSISTENTE	02/02/2015
WILSON ROBERTO DE LIMA	REM	CJ-03 DIRETOR DE SECRETARIA DE VT	04/12/2018
TOTAL DE SERVIDORES DO QUADRO			8
TOTAL DE SERVIDORES EXTRA-QUADRO			1



3 - INFORMAÇÕES FUNCIONAIS

[Voltar](#)

3.2 - Ausências, exceto férias [07/2021 a 04/2022]:
(fonte: e-Correição Adm e Coordenadoria de Provimento e Vacância)

MOTIVO	DIAS
FOLGA COMPENSATÓRIA - ELEITORAL - A CRITÉRIO DA CHEFIA IMEDIATA	1
FOLGA COMPENSATÓRIA - INDETERMINADO	13
LICENÇA PARA TRATAMENTO DE SAÚDE - SERVIDOR RPPS - ATÉ 24 MESES	147
LICENÇA TRATAMENTO PESSOA DA FAMÍLIA - SERVIDOR - ATÉ 60 DIAS	22
TOTAL	183



3 - INFORMAÇÕES FUNCIONAIS

[Voltar](#)

3.3 - Estagiários [30/04/2022]:

(fonte: e-Correição Adm e Área de Controle de Estágio e Voluntariado)

NOME	ÓRGÃO CONVENIADO	INÍCIO DO ESTÁGIO
SABRINA BATISTA SOUSA	CENTRO DE INTEGRAÇÃO EMPRESA ESCOLA	01/05/2021



3 - INFORMAÇÕES FUNCIONAIS

[Voltar](#)

3.4 - Ações de capacitação [30/04/2022]: (fonte: e-Correição Adm e Escola Judicial)

SERVIDORES	HORAS
ANDRE LUIS SIQUEIRA COSTA SANTOS	8
EDNA MARIANO ARAGAO ALVES DE SOUZA	12
LEANDRO DO NASCIMENTO MEIRELLES	50
NATALIA ALENCAR SANTIAGO DE SA LEITAO	49
NATALIA MAGNANI SALOMAO	65
SELMA MARIA BLASCOVI POZZI	45
WILSON ROBERTO DE LIMA	15

4 - QUADRO SINTÉTICO - FASES PROCESSUAIS

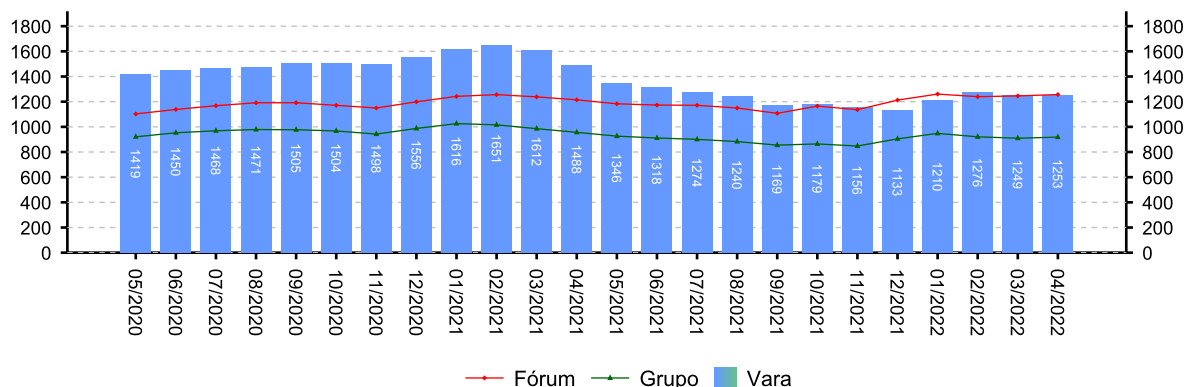
(fonte: e-Gestão e IGEST)

4.1 - Fase de Conhecimento

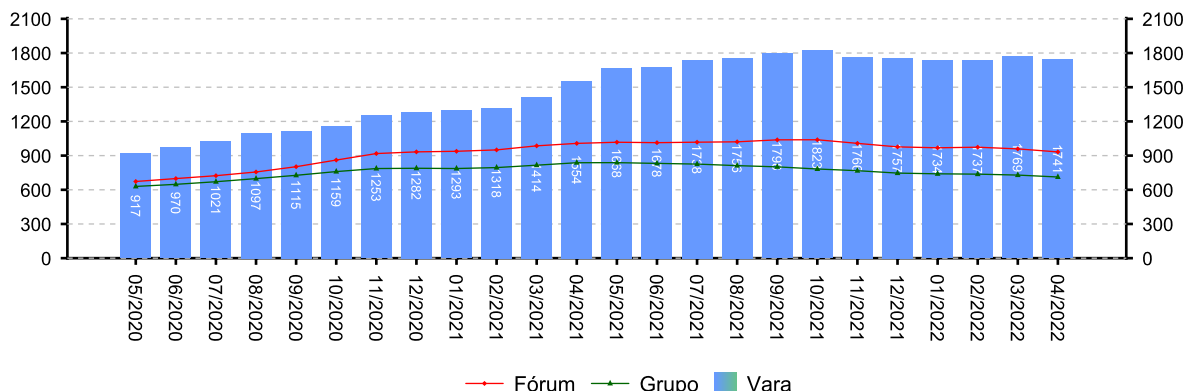
SITUAÇÃO	QTDE	MÉD. GRP	MÉD. FRM
Aguardando primeira audiência	1.253	918	1.257
Aguardando encerramento da instrução	1.741	712	932
Aguardando prolação de sentença	62	104	107
Aguardando cumprimento de acordo	501	392	339
Solucionados pendentes de finalização na fase	1.582	1.523	1.433
Pendentes de finalização	5.138	3.649	4.067

Período: 07/2021 a 04/2022

[e-Gestão] - Aguardando primeira audiência



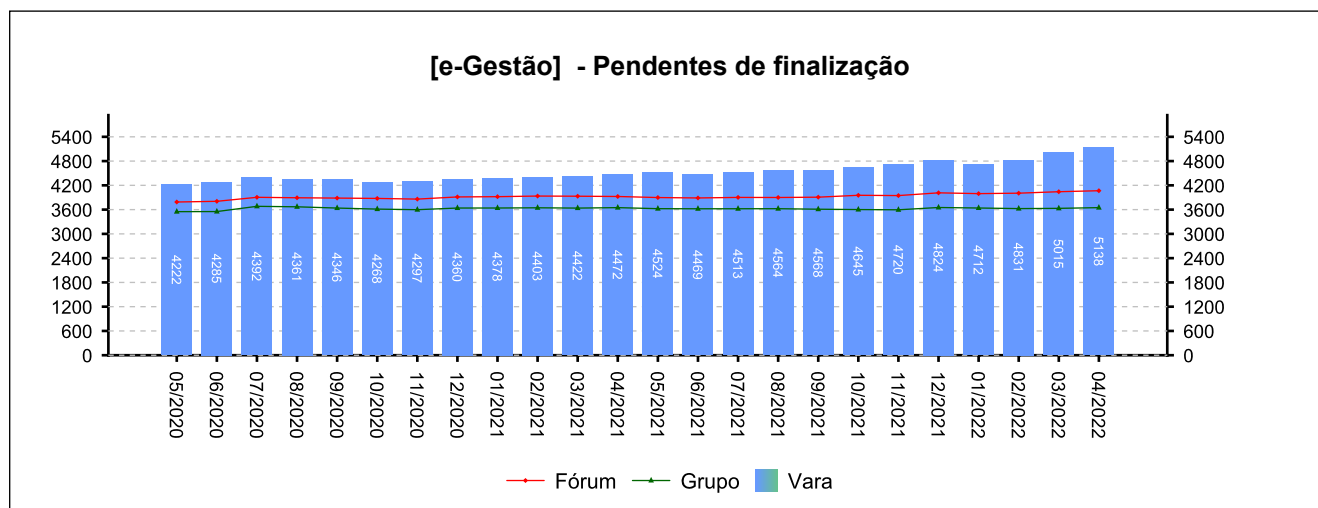
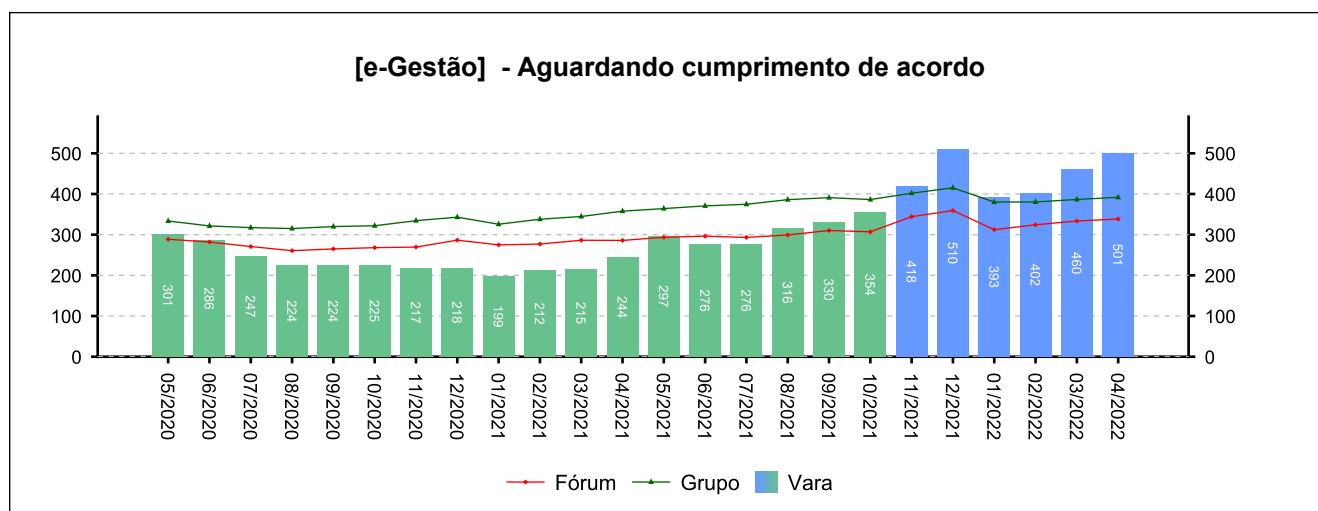
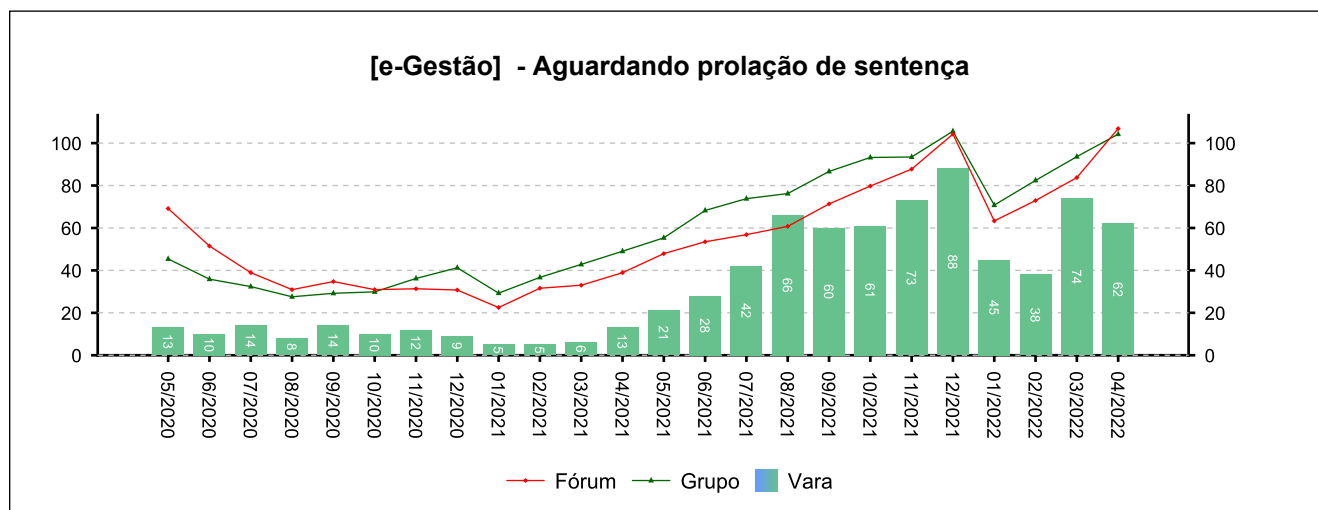
[e-Gestão] - Aguardando encerramento da instrução



4 - QUADRO SINTÉTICO - FASES PROCESSUAIS

(fonte: e-Gestão e IGEST)

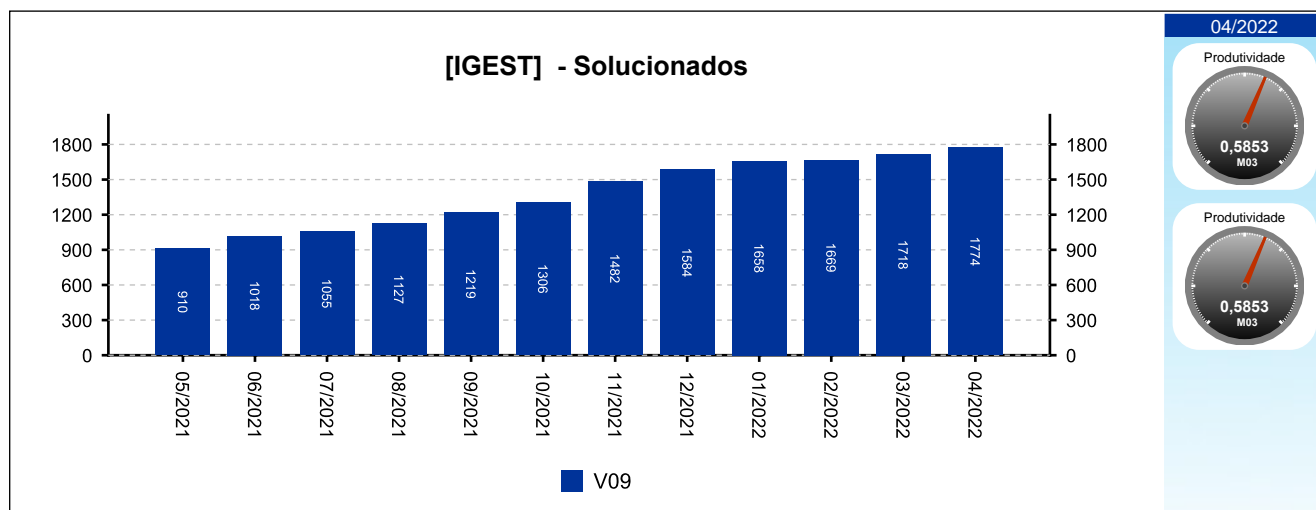
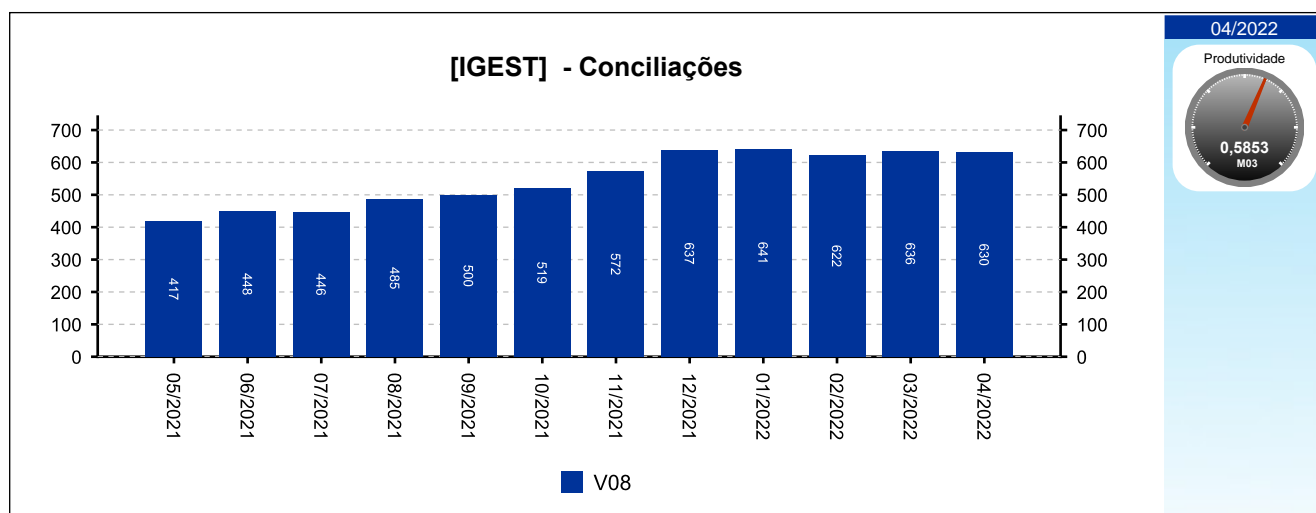
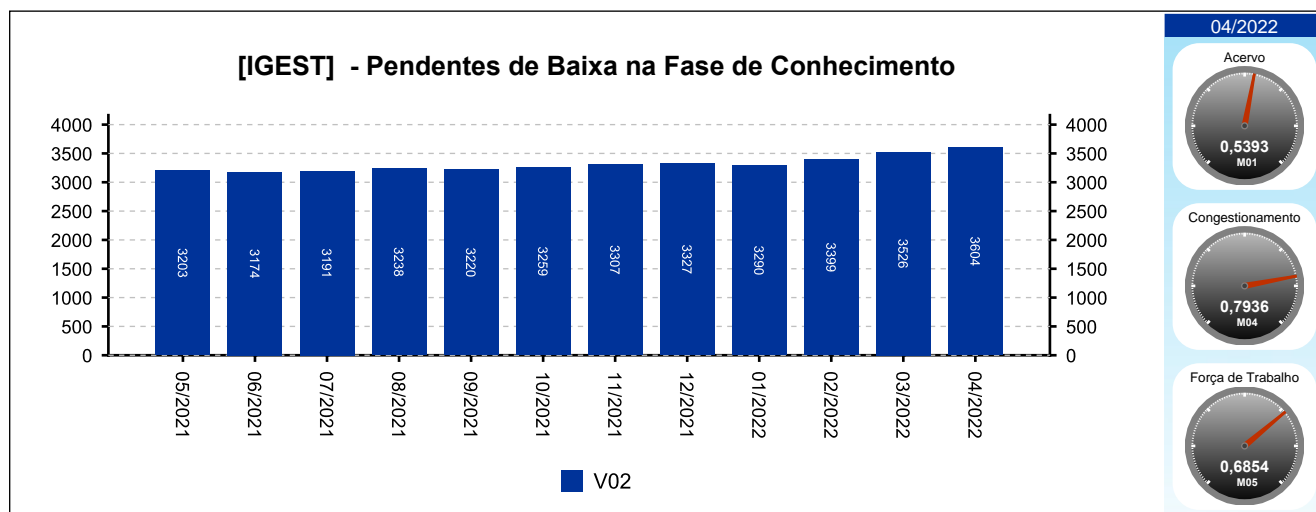
4.1 - Fase de Conhecimento



4 - QUADRO SINTÉTICO - FASES PROCESSUAIS

(fonte: e-Gestão e IGEST)

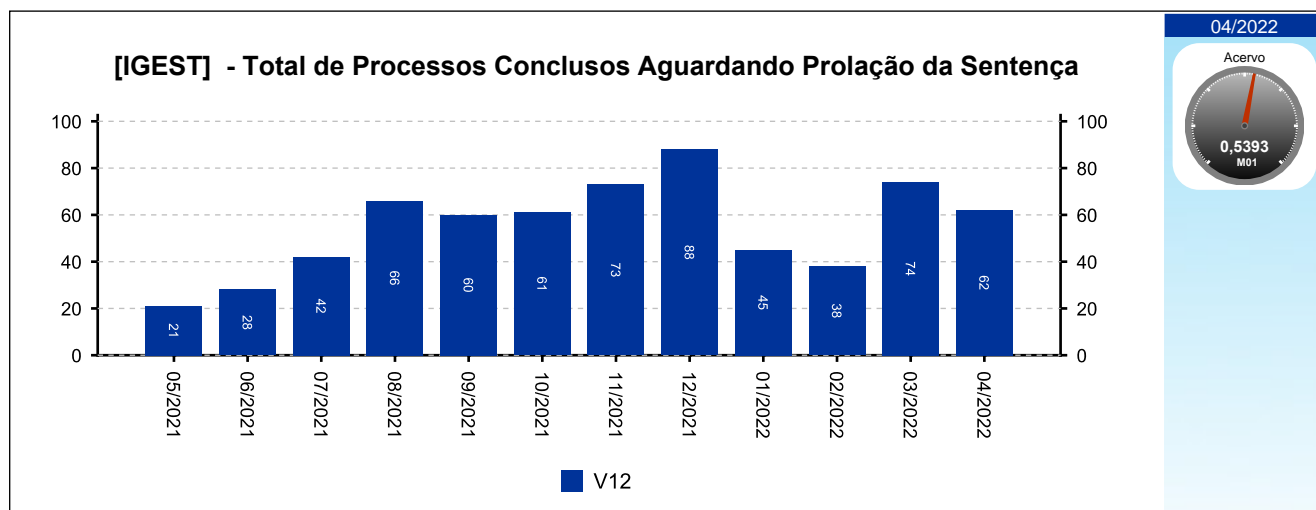
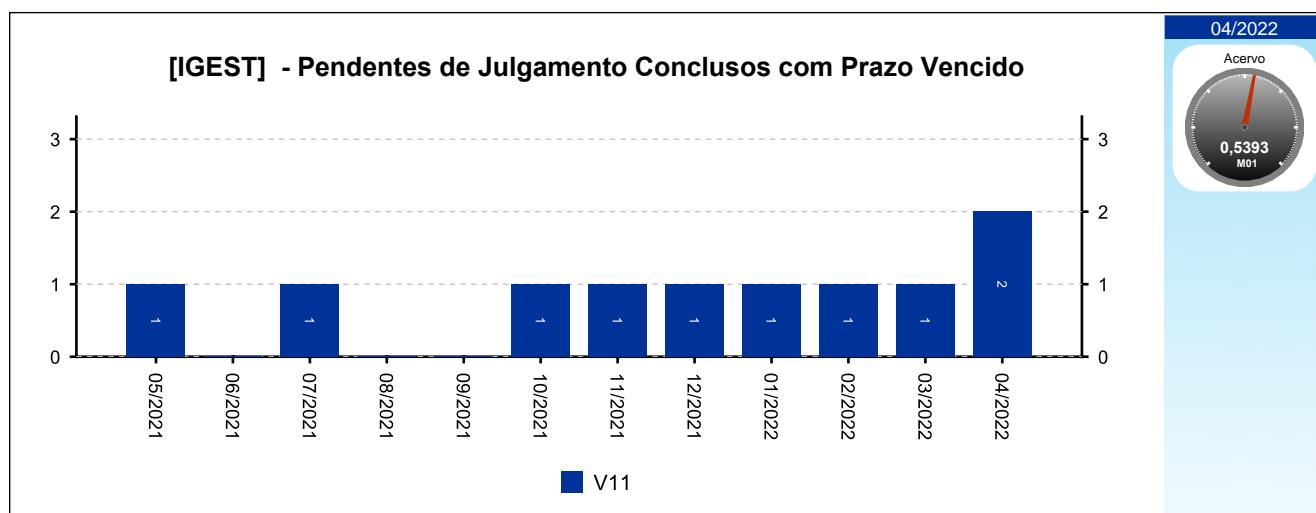
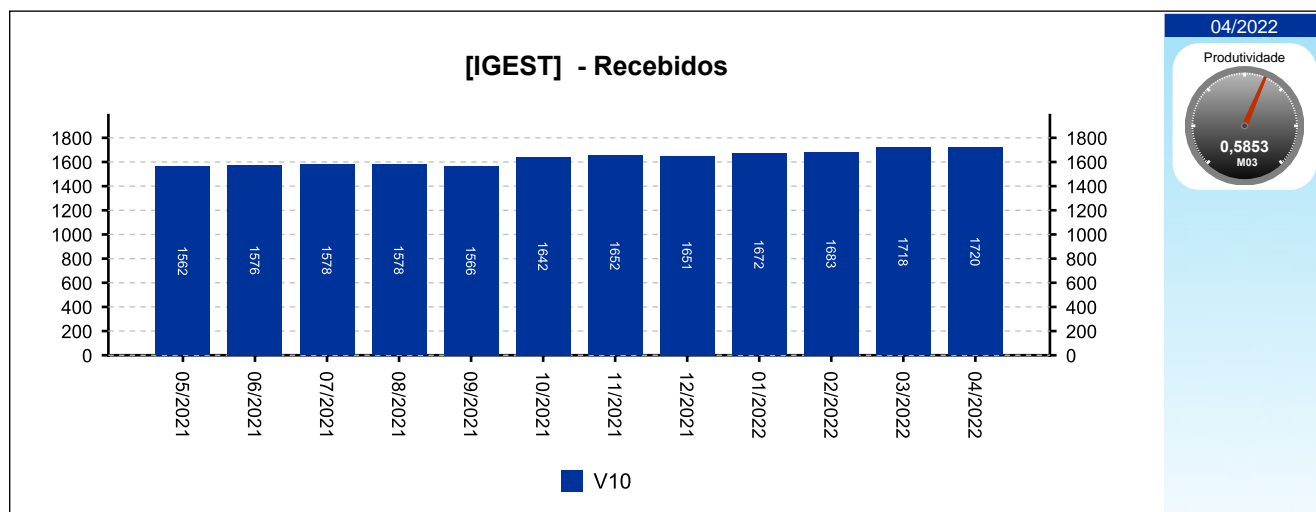
4.1 - Fase de Conhecimento



4 - QUADRO SINTÉTICO - FASES PROCESSUAIS

(fonte: e-Gestão e IGEST)

4.1 - Fase de Conhecimento

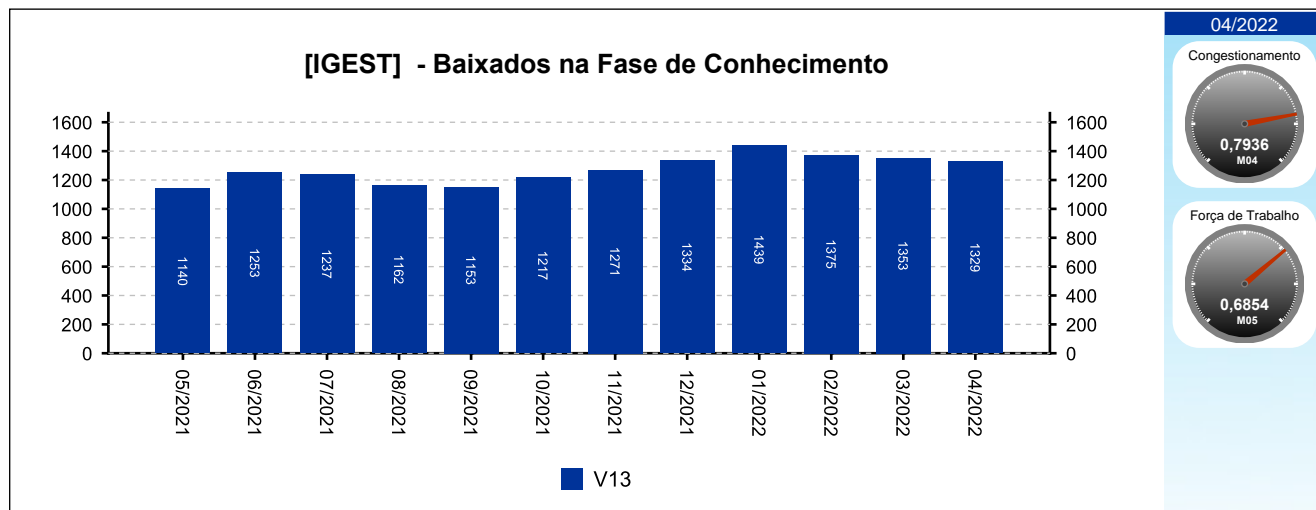




4 - QUADRO SINTÉTICO - FASES PROCESSUAIS

(fonte: e-Gestão e IGEST)

4.1 - Fase de Conhecimento





4 - QUADRO SINTÉTICO - FASES PROCESSUAIS

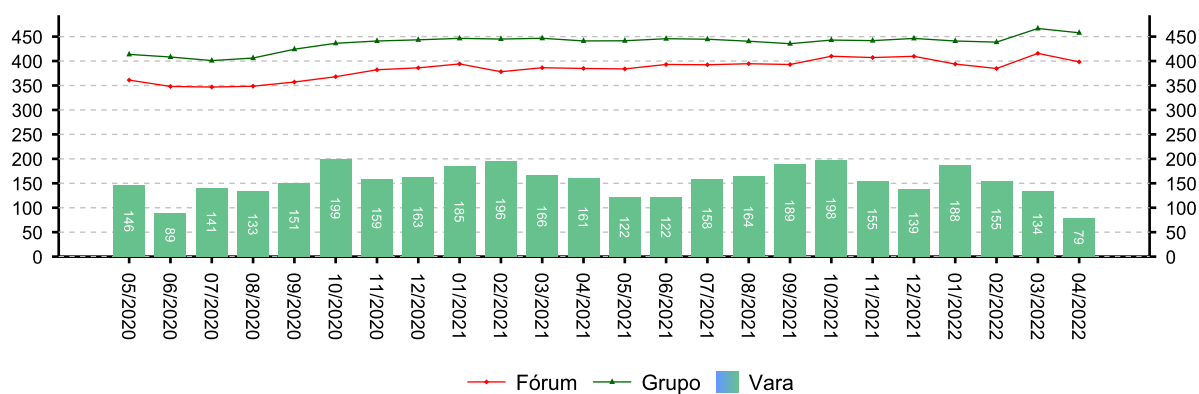
(fonte: e-Gestão e IGEST)

4.2 - Fase de Liquidação

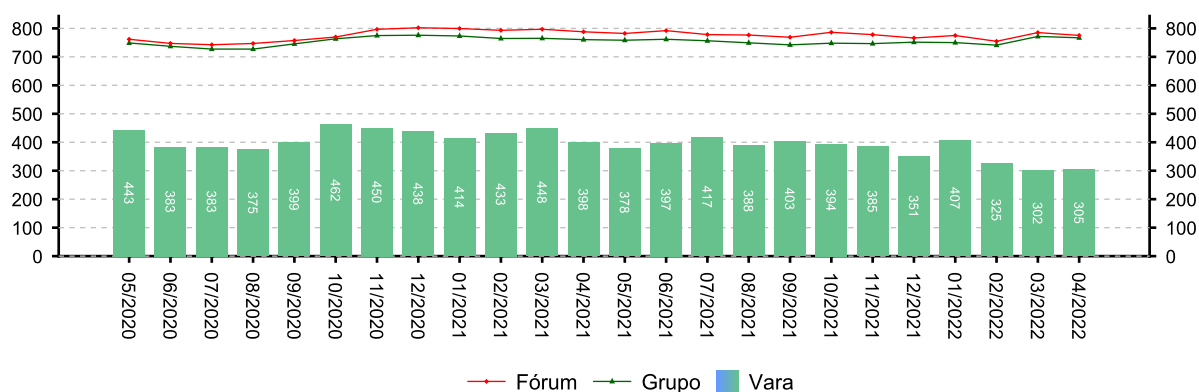
SITUAÇÃO	QTDE	MÉD. GRP	MÉD. FRM
Pendentes de homologação dos cálculos	79	458	398
Liquidados pendentes de finalização na fase	226	309	377
Pendentes de finalização	305	767	775

Período: 07/2021 a 04/2022

[e-Gestão] - Pendentes de homologação dos cálculos



[e-Gestão] - Pendentes de finalização

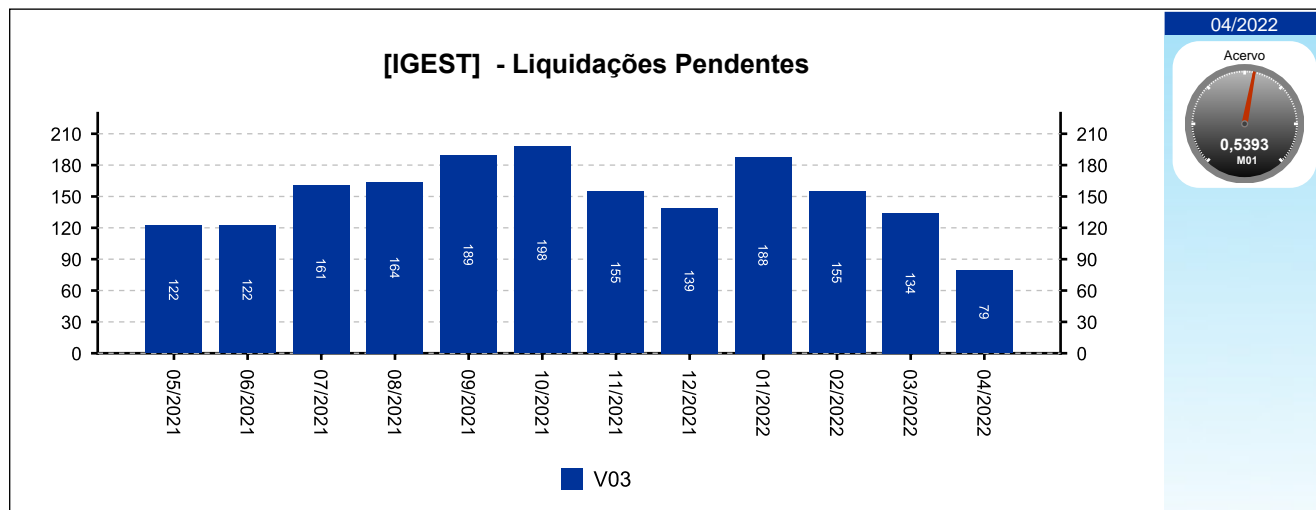




4 - QUADRO SINTÉTICO - FASES PROCESSUAIS

(fonte: e-Gestão e IGEST)

4.2 - Fase de Liquidação



4 - QUADRO SINTÉTICO - FASES PROCESSUAIS

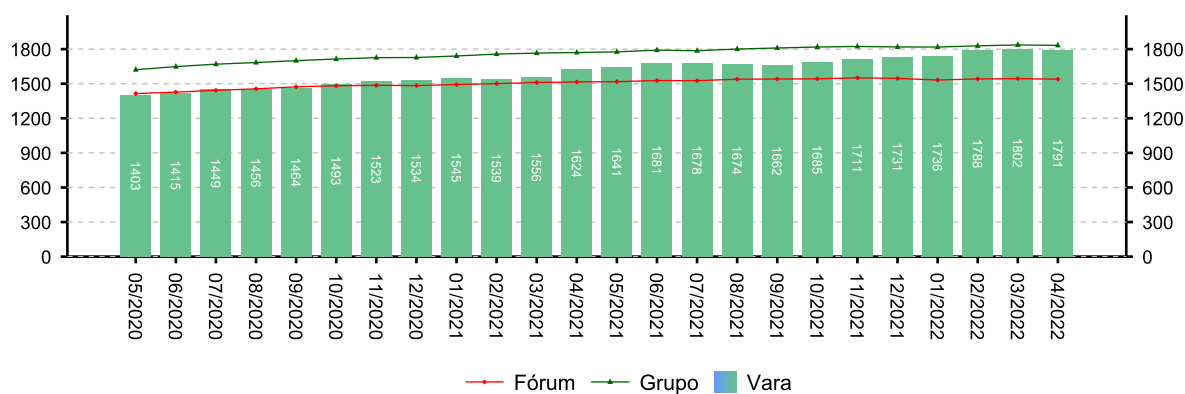
(fonte: e-Gestão e IGEST)

4.3 - Fase de Execução

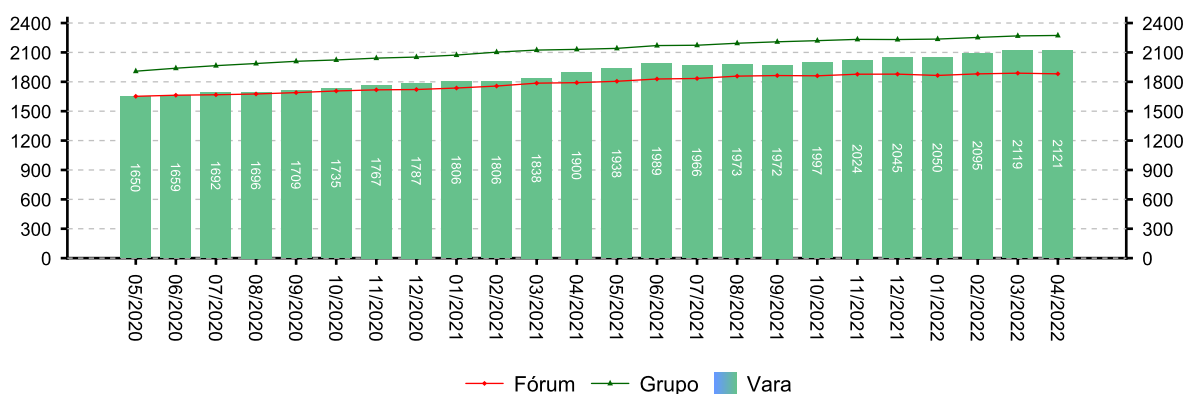
SITUAÇÃO	QTDE	MÉD. GRP	MÉD. FRM
Pendente de extinção da execução	1.791	1.832	1.540
Encerrados pendentes de finalização na fase	330	441	342
Pendentes de finalização	2.121	2.273	1.881

Período: 07/2021 a 04/2022

[e-Gestão] - Pendente de extinção da execução



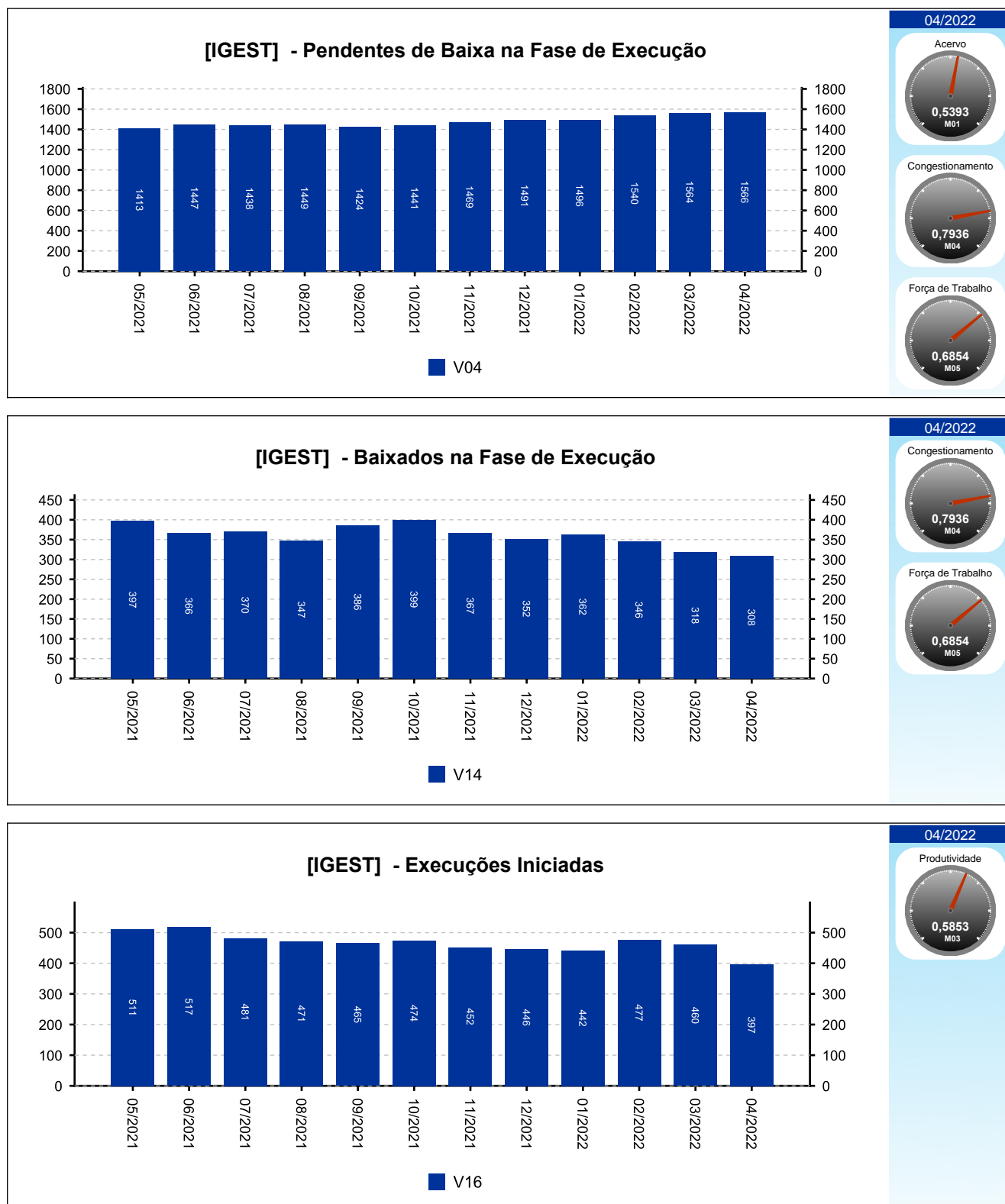
[e-Gestão] - Pendentes de finalização



4 - QUADRO SINTÉTICO - FASES PROCESSUAIS

(fonte: e-Gestão e IGEST)

4.3 - Fase de Execução

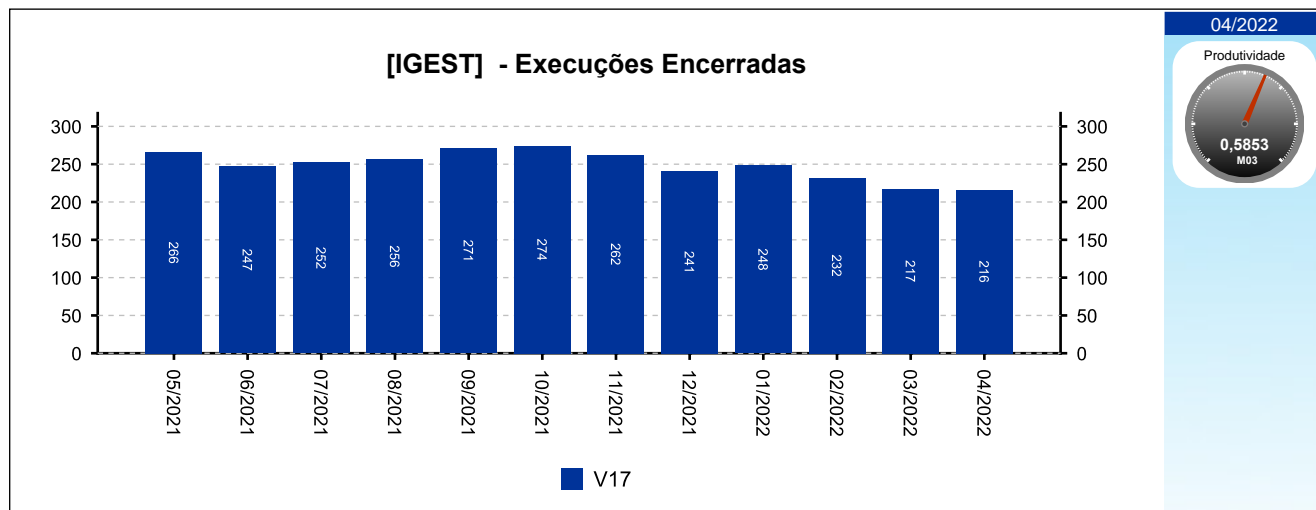




4 - QUADRO SINTÉTICO - FASES PROCESSUAIS

(fonte: e-Gestão e IGEST)

4.3 - Fase de Execução





4 - QUADRO SINTÉTICO - FASES PROCESSUAIS

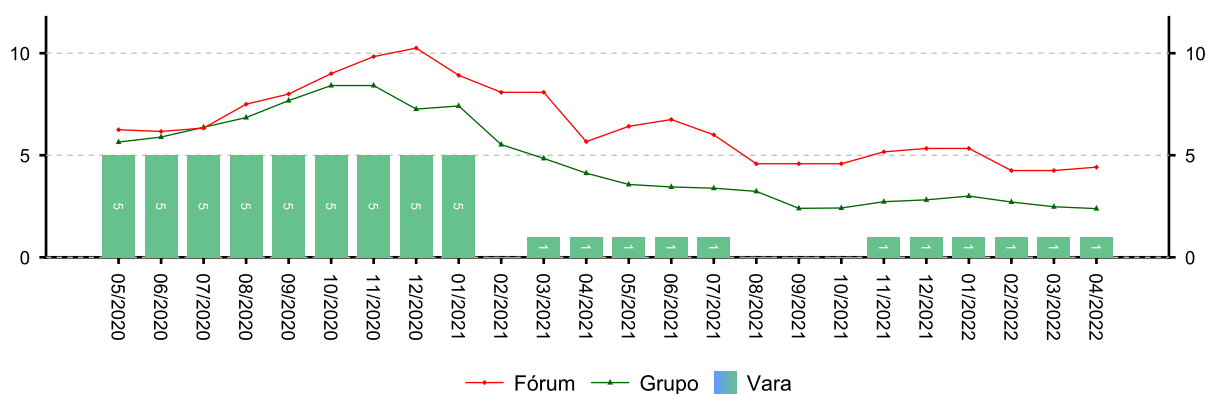
(fonte: e-Gestão e IGEST)

4.4 - Arquivo Provisório

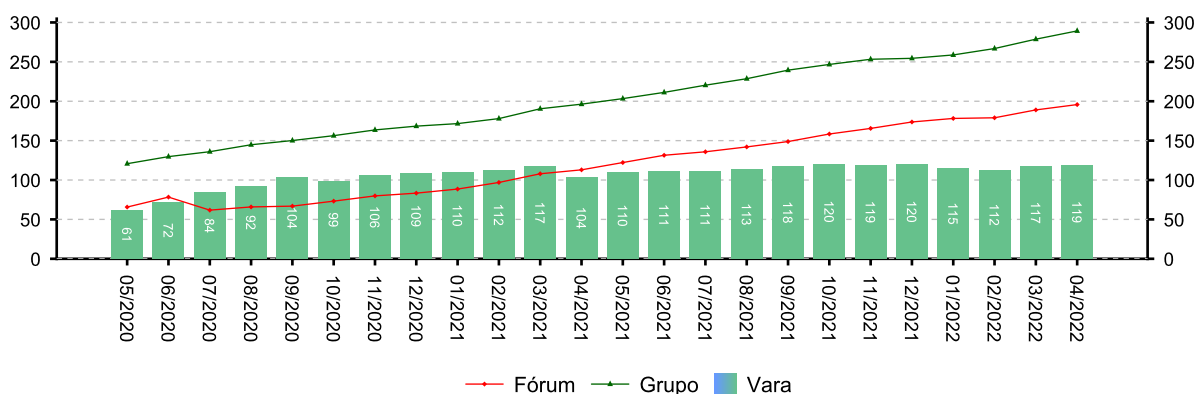
SITUAÇÃO	QTDE	MÉD. GRP	MÉD. FRM
Saldo de processos no arquivo provisório - Liquidação	1	2	4
Saldo de processos no arquivo provisório - Execução	119	289	196

Período: 07/2021 a 04/2022

[e-Gestão] - Saldo de processos no arquivo provisório - Liquidação



[e-Gestão] - Saldo de processos no arquivo provisório - Execução





4 - QUADRO SINTÉTICO - FASES PROCESSUAIS

(fonte: e-Gestão e IGEST)

4.5 - Total de Pendências

	QTDE	MÉD. GRP	MÉD. FRM
Pendentes de finalização - Conhecimento	5.138	3.649	4.067
Pendentes de finalização - Liquidação	305	767	775
Pendentes de finalização - Execução	2.121	2.273	1.881
Saldo de processos no arquivo provisório - Liquidação	1	2	4
Saldo de processos no arquivo provisório - Execução	119	289	196
TOTAL:	7.684	6.981	6.924
Período: 07/2021 a 04/2022			

5 - PRAZOS MÉDIOS

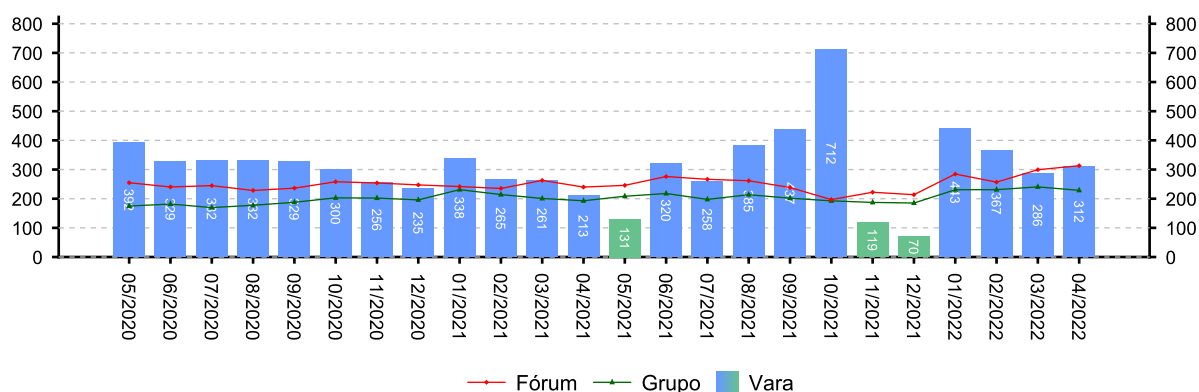
(fonte: e-Gestão e IGEST)

5.1 - Fase de Conhecimento

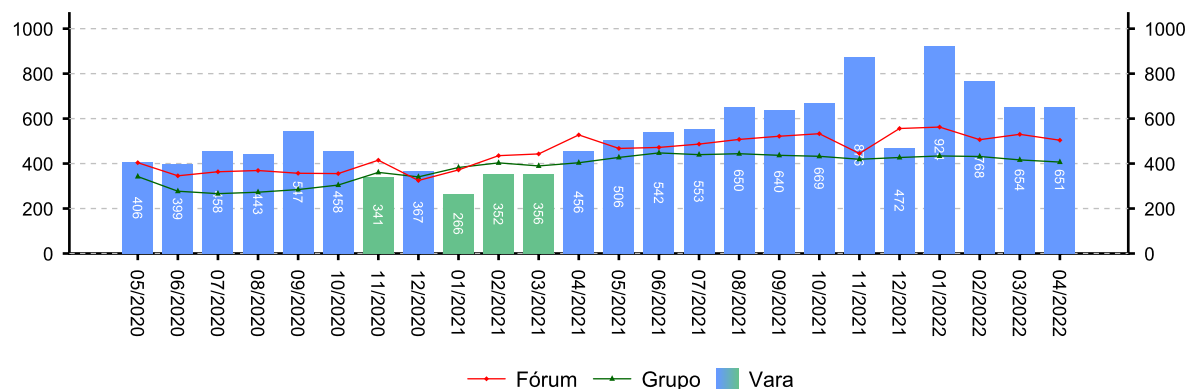
	QTDE	DIAS	DIAS GRP	DIAS FRM
Do ajuizamento da ação até a realização da 1ª audiência na fase de conhecimento	649	330	223	271
Do ajuizamento da ação até o encerramento da instrução	1.469	670	428	509
Do ajuizamento da ação até a prolação de sentença	1.383	669	432	510
Da conclusão até a prolação da sentença na fase de conhecimento	954	19	24	22

Período: 07/2021 a 04/2022

[e-Gestão] - Do ajuizamento da ação até a realização da 1ª audiência na fase de conhecimento



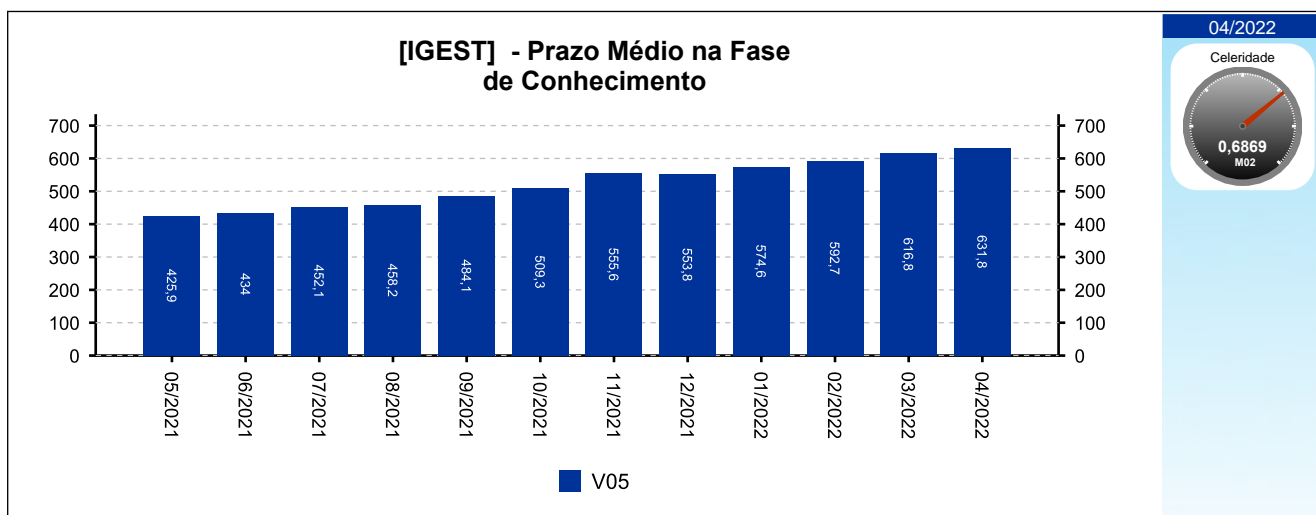
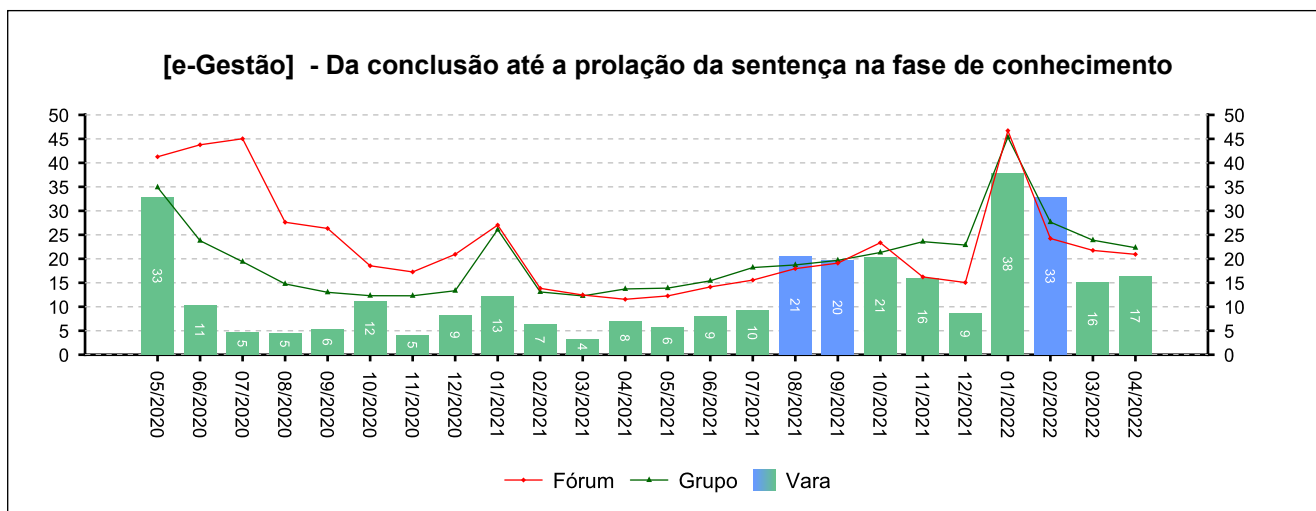
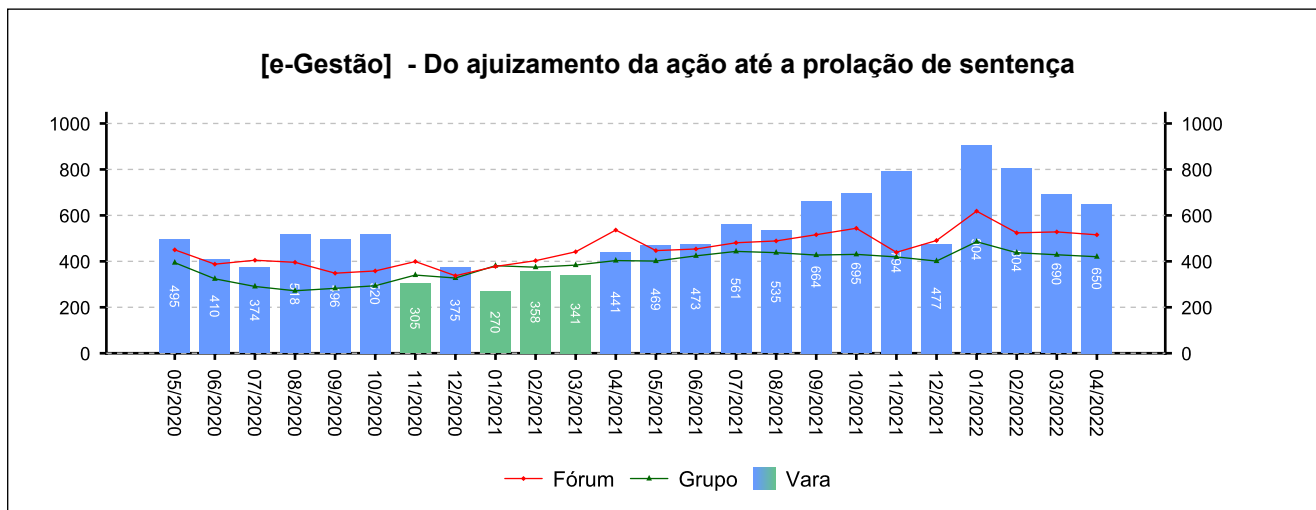
[e-Gestão] - Do ajuizamento da ação até o encerramento da instrução



5 - PRAZOS MÉDIOS

(fonte: e-Gestão e IGEST)

5.1 - Fase de Conhecimento



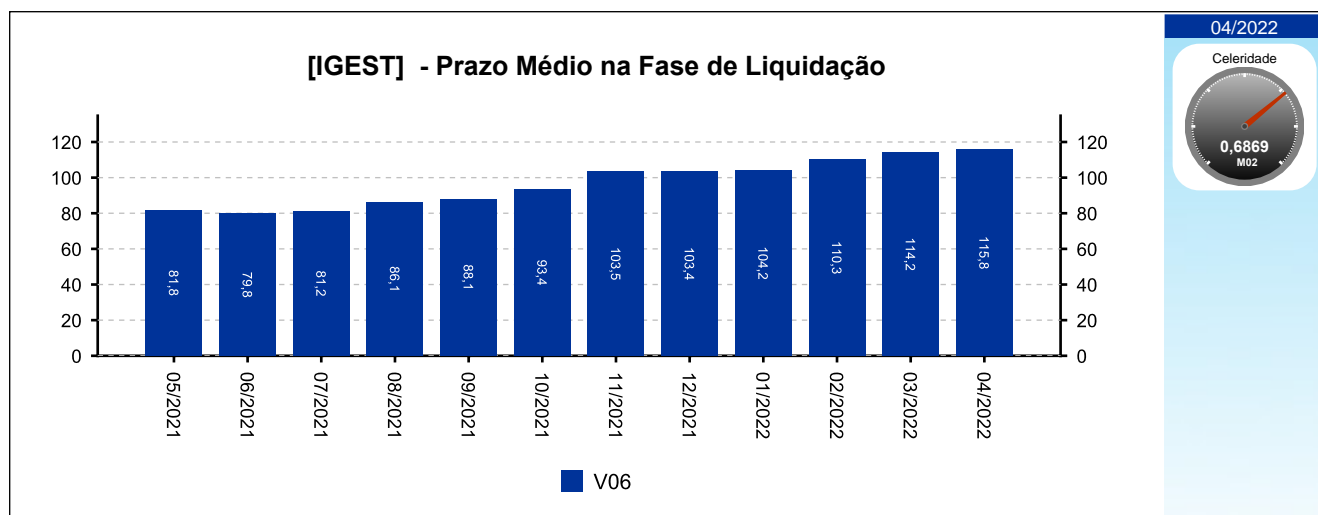
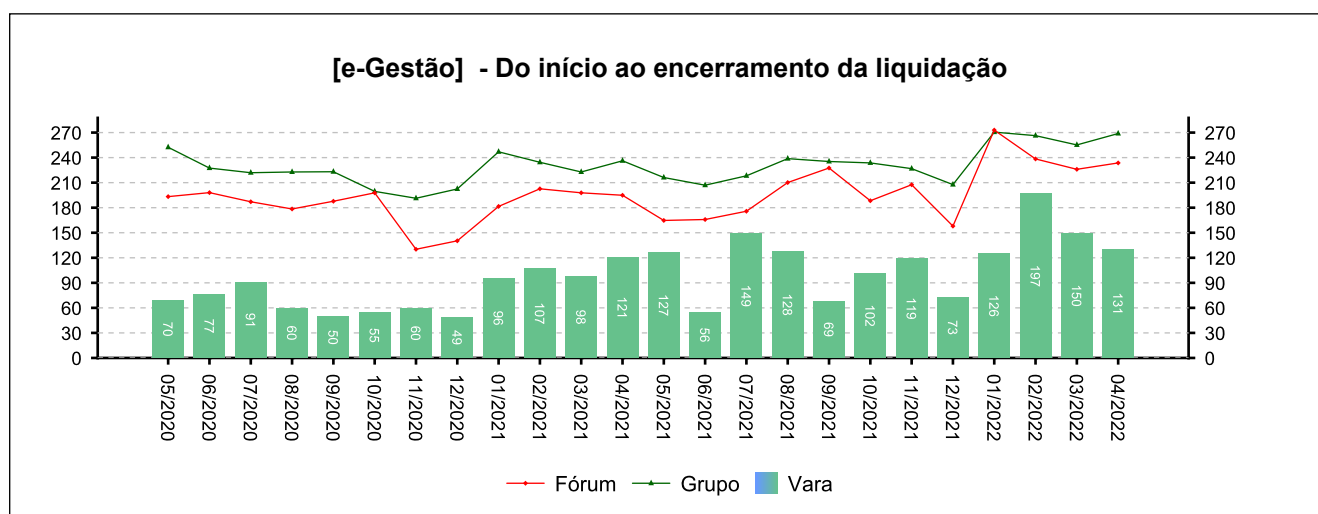
5 - PRAZOS MÉDIOS

(fonte: e-Gestão e IGEST)

5.2 - Fase de Liquidação

	QTDE	DIAS	DIAS GRP	DIAS FRM
Do início ao encerramento da liquidação	357	124	244	218

Período: 07/2021 a 04/2022





5 - PRAZOS MÉDIOS

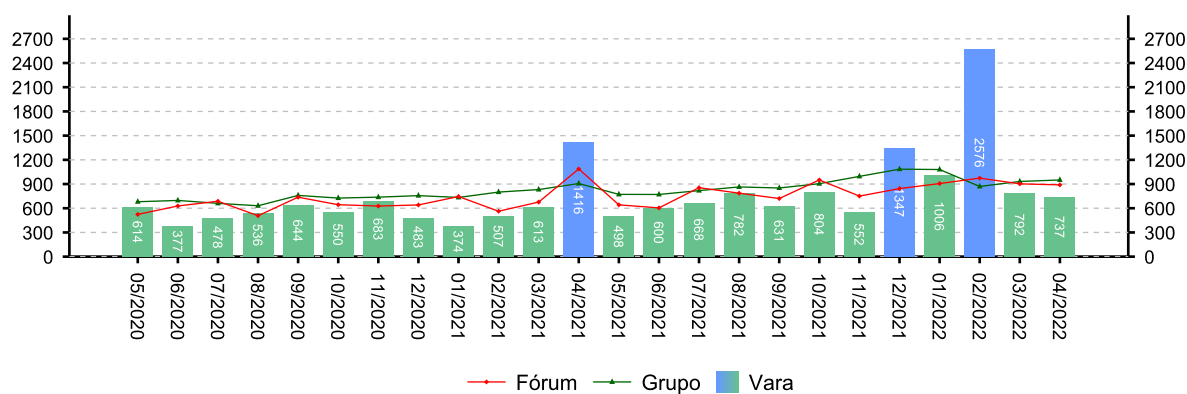
(fonte: e-Gestão e IGEST)

5.3 - Fase de Execução

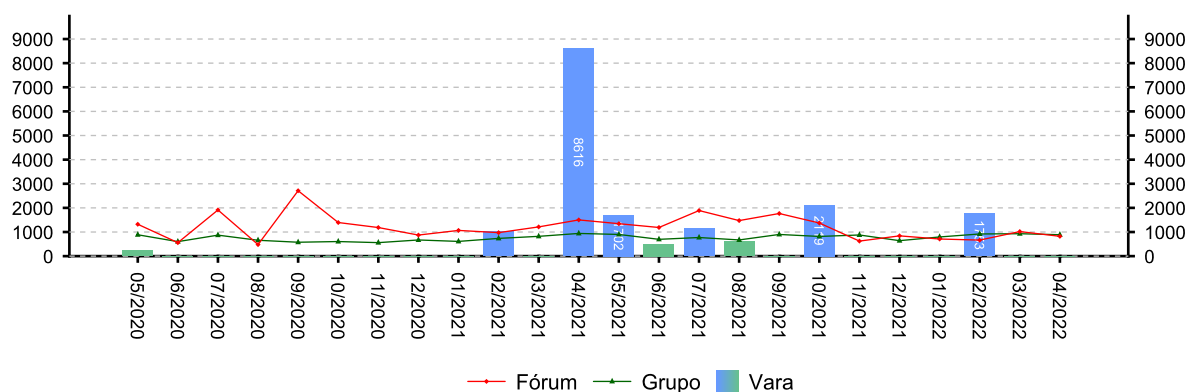
	QTDE	DIAS	DIAS GRP	DIAS FRM
Do início ao encerramento da execução - ente privado	158	761	925	859
Do início ao encerramento da execução - ente público	9	1.355	821	1.076
Total / Média	167	793	906	871

Período: 07/2021 a 04/2022

[e-Gestão] - Do início ao encerramento da execução - ente privado



[e-Gestão] - Do início ao encerramento da execução - ente público





5 - PRAZOS MÉDIOS

(fonte: e-Gestão e IGEST)

5.3 - Fase de Execução





[Voltar](#)

6 - MAIORES TEMPOS DE TRAMITAÇÃO

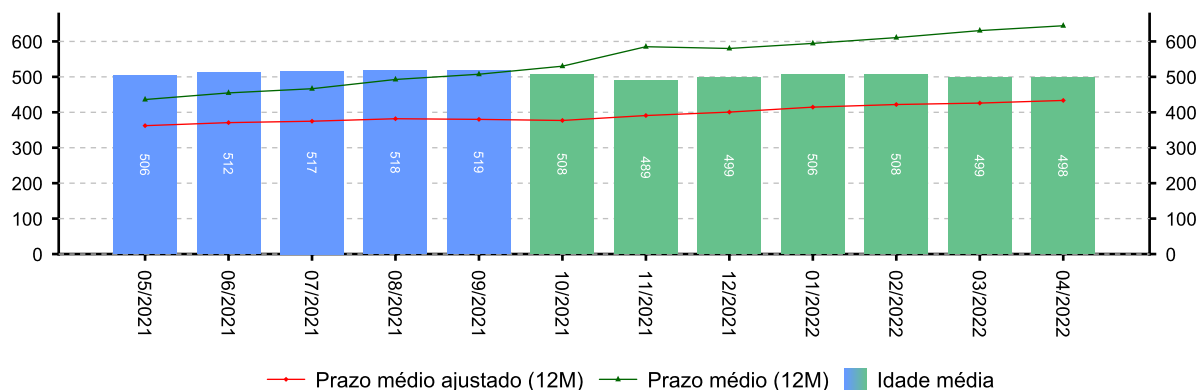
(fonte: e-Gestão e IGEST)

6.1 - Processos Distribuídos, aguardando o Encerramento da Instrução

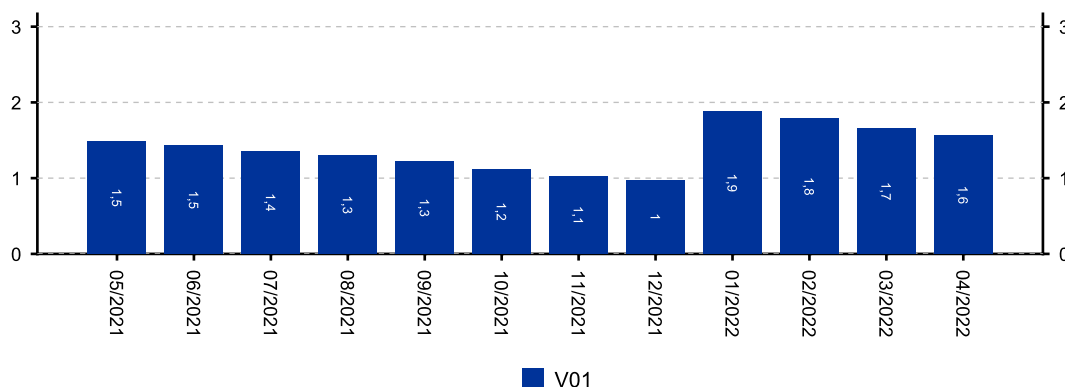
PROCESSO	ENTRADA	DISTRIBUIÇÃO	IDADE
0011937-83.2014.5.15.0095	24/01/2018	09/10/2014	2.760
0011764-25.2015.5.15.0095	08/10/2019	01/09/2015	2.433
0012222-42.2015.5.15.0095	22/02/2017	04/11/2015	2.369
0010840-09.2015.5.15.0032	15/09/2016	31/12/2015	2.312
0010686-59.2016.5.15.0095	12/09/2016	11/04/2016	2.210

Período: até 04/2022

[Tempos de Tramitação] - Processos Distribuídos, aguardando o Encerramento da Instrução



[IGEST] - Idade Média do Pendente de Julgamento





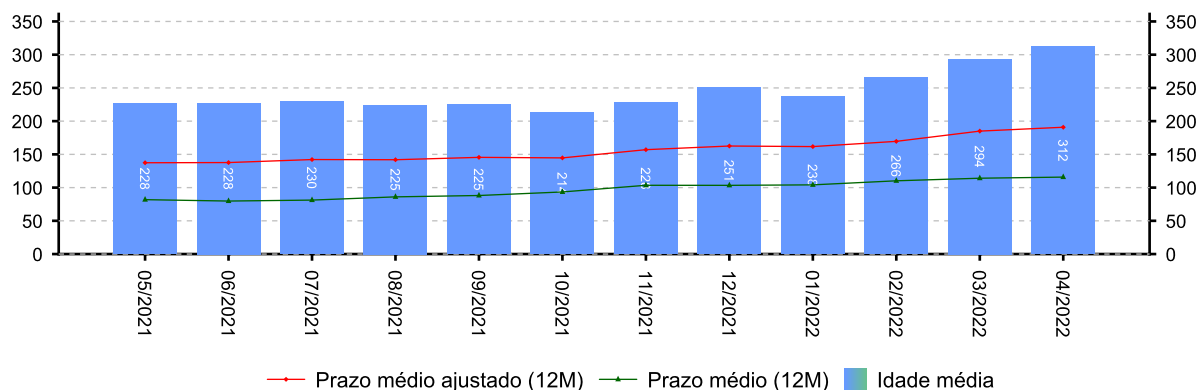
6 - MAIORES TEMPOS DE TRAMITAÇÃO

(fonte: e-Gestão e IGEST)

6.2 - Processos com Liquidação Iniciada, Aguardando o Encerramento

PROCESSO	ENTRADA	DISTRIBUIÇÃO	IDADE
0000229-75.2010.5.15.0095	17/03/2016	22/02/2010	2.235
0000614-23.2010.5.15.0095	29/07/2016	03/05/2010	2.101
0010672-12.2015.5.15.0095	17/08/2016	06/04/2015	2.082
0000950-56.2012.5.15.0095	07/02/2017	31/05/2012	1.908
0010291-67.2016.5.15.0095	29/01/2018	18/02/2016	1.552
Período: até 04/2022			

[Tempos de Tramitação] - Processos com Liquidação Iniciada, Aguardando o Encerramento



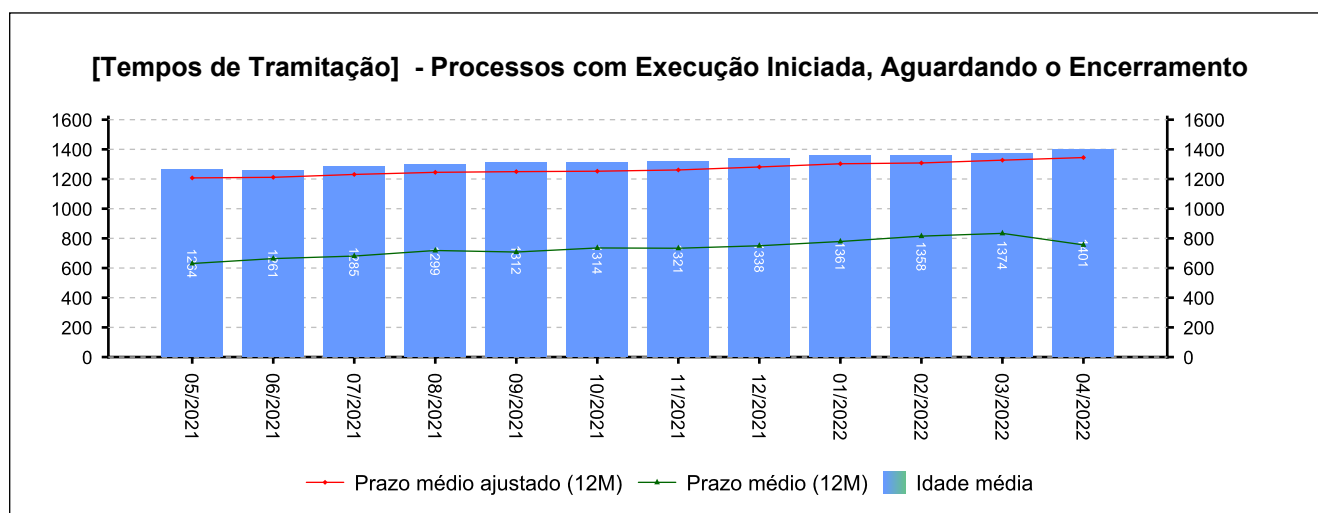


6 - MAIORES TEMPOS DE TRAMITAÇÃO

(fonte: e-Gestão e IGEST)

6.3 - Processos com Execução Iniciada, Aguardando o Encerramento

PROCESSO	ENTRADA	DISTRIBUIÇÃO	IDADE
0025900-62.1994.5.15.0095	20/07/1994	28/01/1994	10.146
0169600-96.1994.5.15.0095	08/11/1995	22/06/1994	9.670
0141100-20.1994.5.15.0095	29/08/1996	25/05/1994	9.375
0282400-67.1994.5.15.0095	22/11/1996	27/10/1994	9.290
0108300-02.1995.5.15.0095	02/05/1997	17/04/1995	9.129
Período: até 04/2022			





6 - MAIORES TEMPOS DE TRAMITAÇÃO

(fonte: e-Gestão e IGEST)

6.4 - Resumo

	MAIOR IDADE (DIAS)	MÉDIA (DIAS)	PRAZO MÉDIO (DIAS)	PRAZO MÉDIO ESTIMADO (DIAS)*
Da Distribuição até o Encerramento da Instrução	2760	498	644	434
Do Início ao Encerramento da Liquidação	2235	312	116	191
Do Início ao Encerramento da Execução	10146	1400	756	1345
Período: até 04/2022				

*Valor estimado do respectivo prazo médio caso os processos deixassem a pendência, em dias.



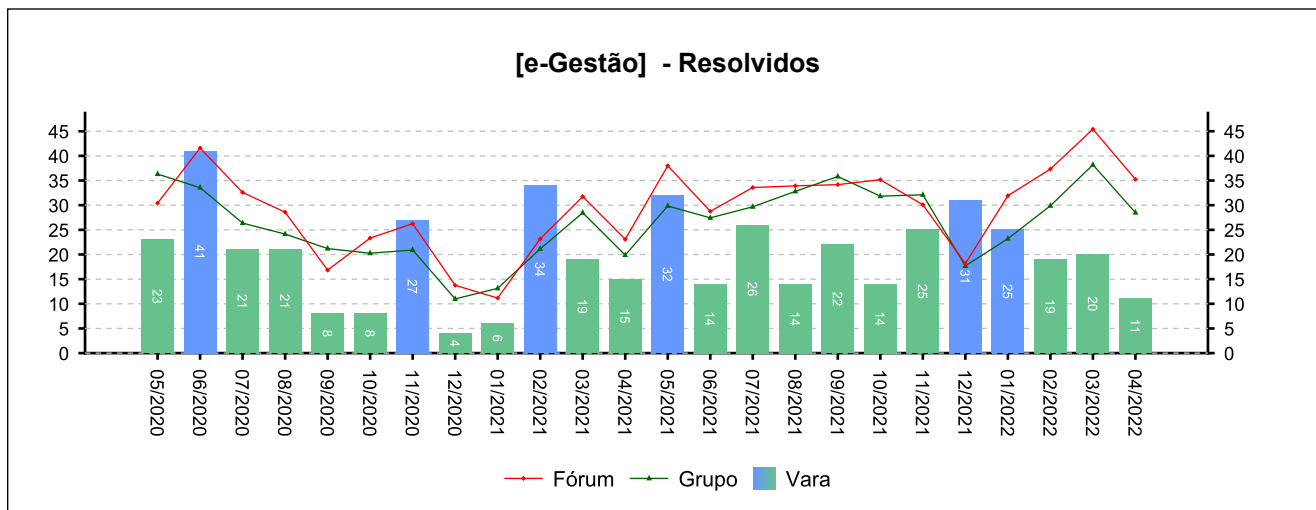
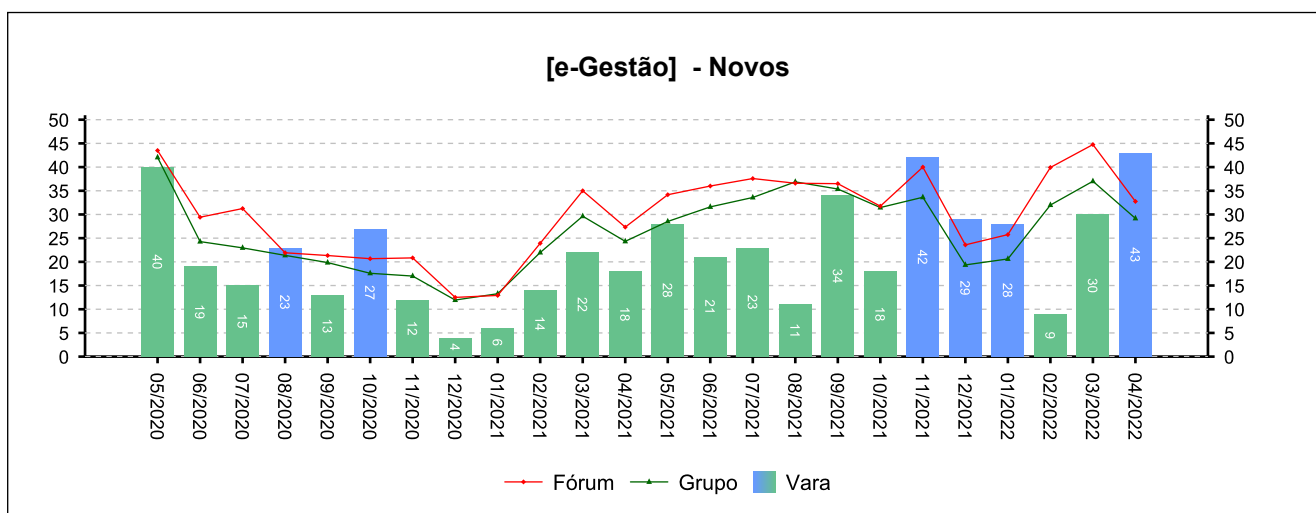
[Voltar](#)

7 - INCIDENTES PROCESSUAIS

(fonte: e-Gestão)

7.1 - Embargos de declaração

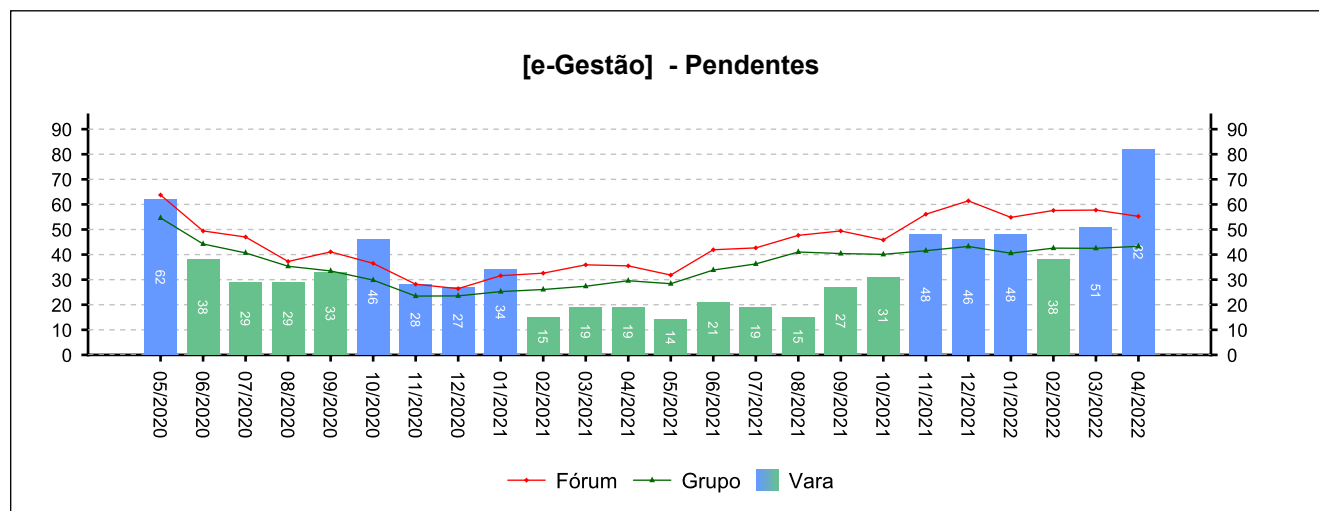
NOVOS	RESOLVIDOS	PENDENTES
267	207	82
Período: 07/2021 a 04/2022		



7 - INCIDENTES PROCESSUAIS

(fonte: e-Gestão)

7.1 - Embargos de declaração

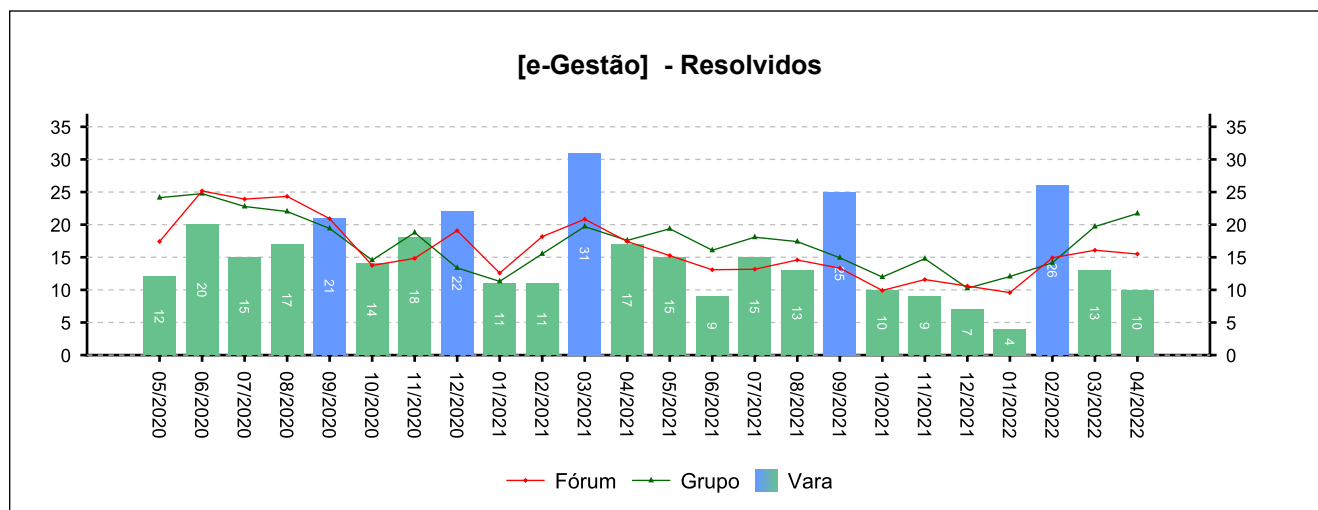
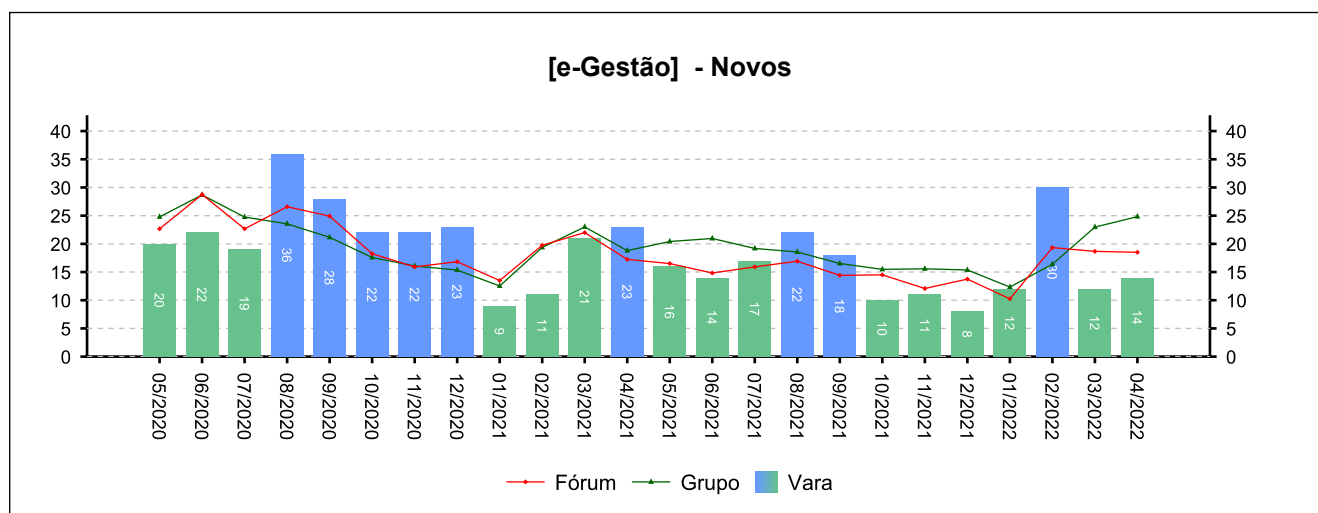


7 - INCIDENTES PROCESSUAIS

(fonte: e-Gestão)

7.2 - Tutelas Provisórias

NOVOS	RESOLVIDOS	PENDENTES
154	132	53
Período: 07/2021 a 04/2022		

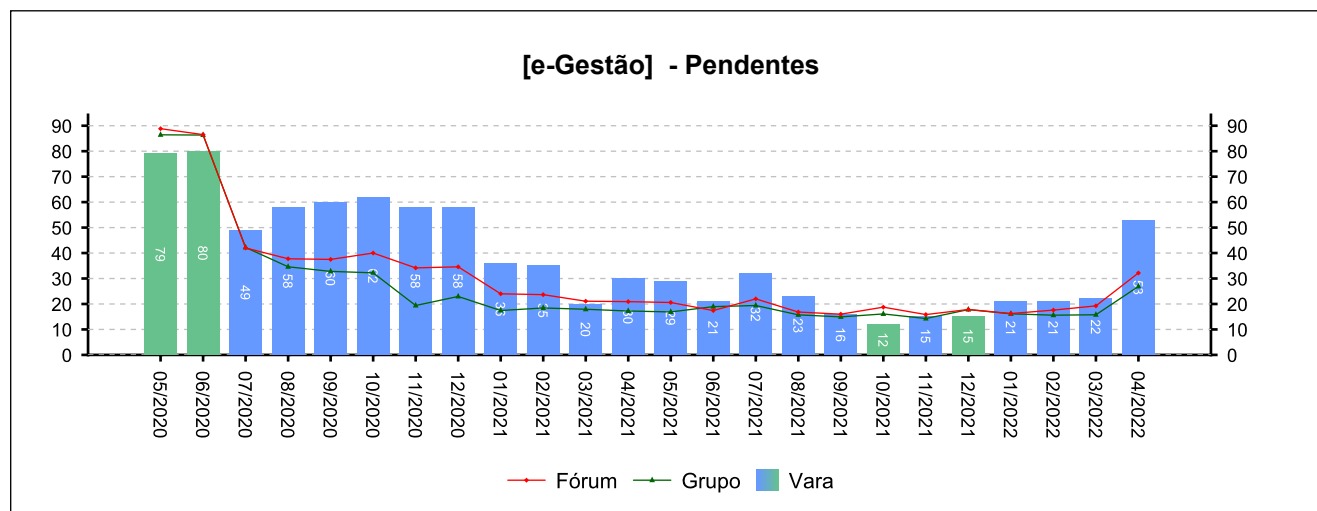




7 - INCIDENTES PROCESSUAIS

(fonte: e-Gestão)

7.2 - Tutelas Provisórias



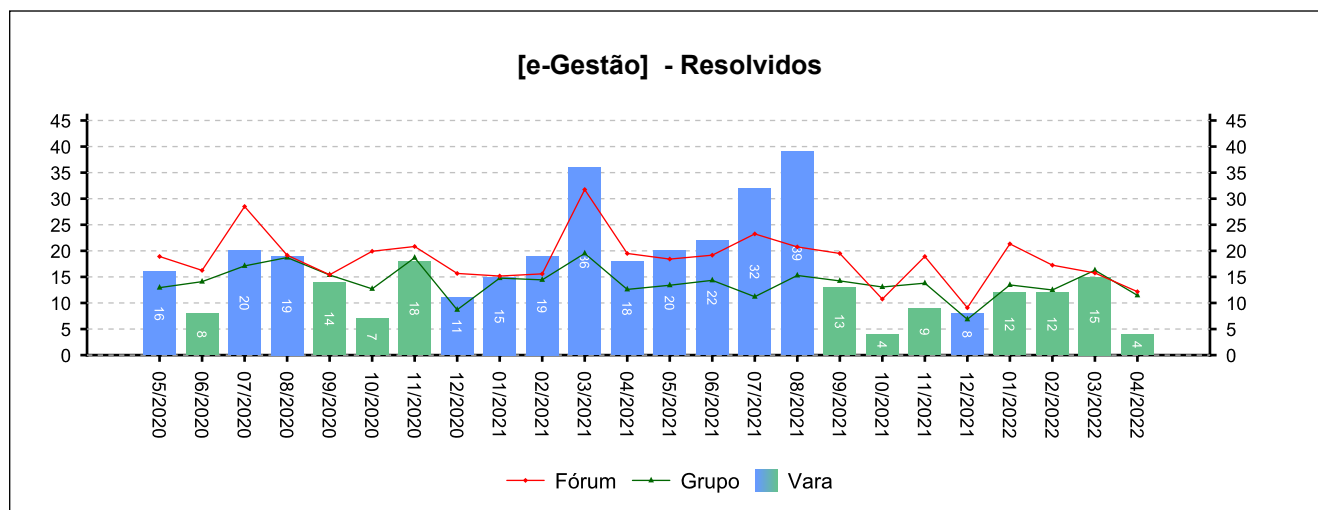
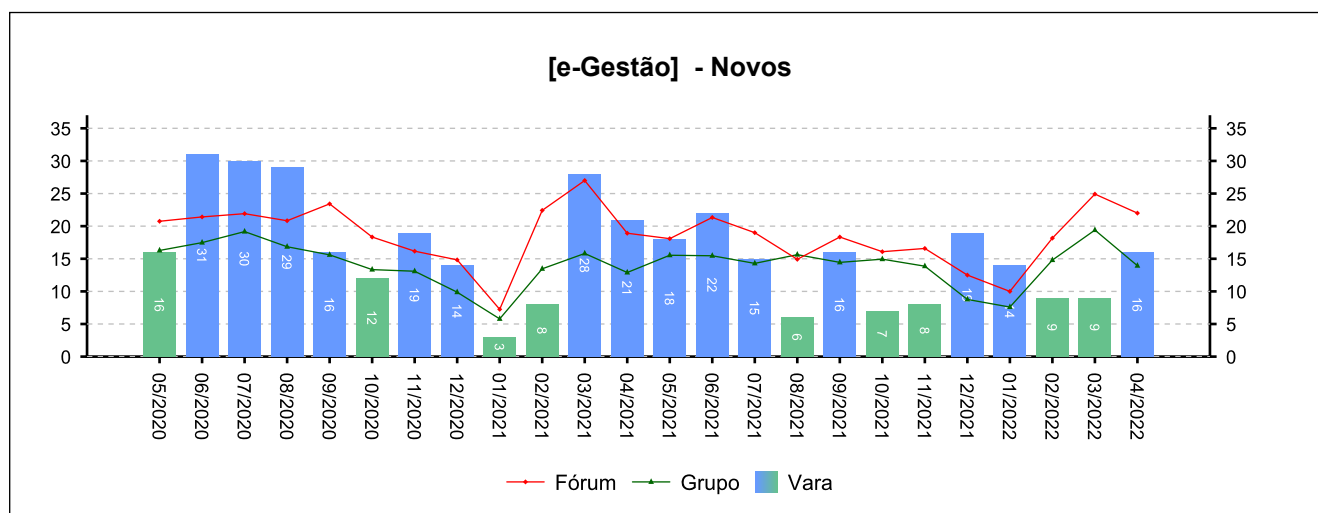


7 - INCIDENTES PROCESSUAIS

(fonte: e-Gestão)

7.3 - Incidentes na Liquidação/Execução

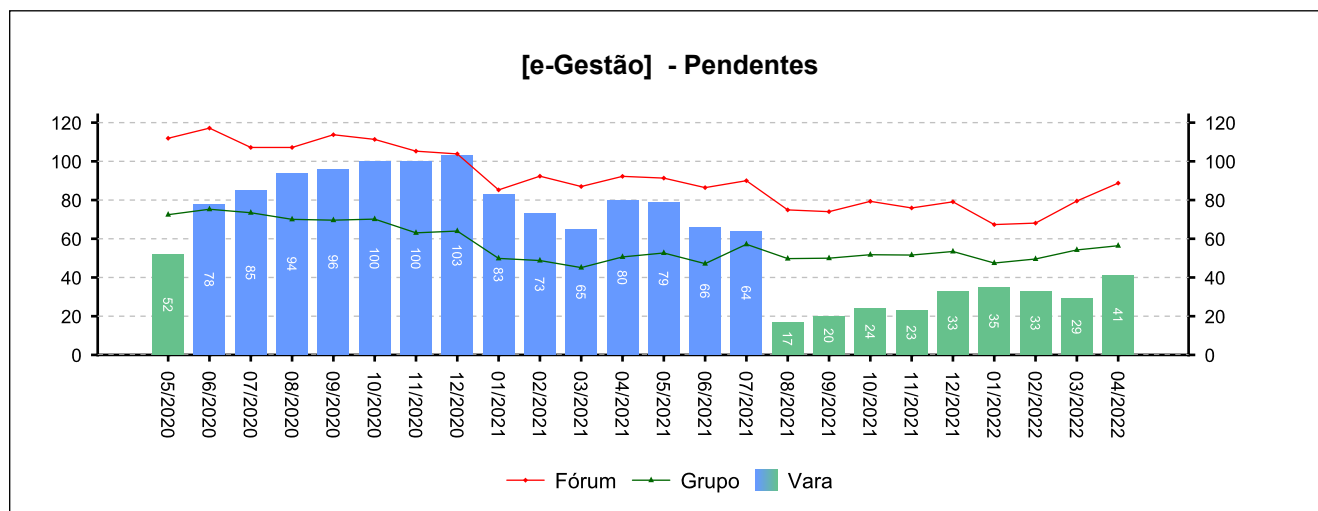
NOVOS	RESOLVIDOS	PENDENTES
119	148	41
Período: 07/2021 a 04/2022		



7 - INCIDENTES PROCESSUAIS

(fonte: e-Gestão)

7.3 - Incidentes na Liquidação/Execução





7 - INCIDENTES PROCESSUAIS

(fonte: e-Gestão)

7.4 - Total de Incidentes

NOVOS	RESOLVIDOS	PENDENTES
540	487	176
Período: 07/2021 a 04/2022		



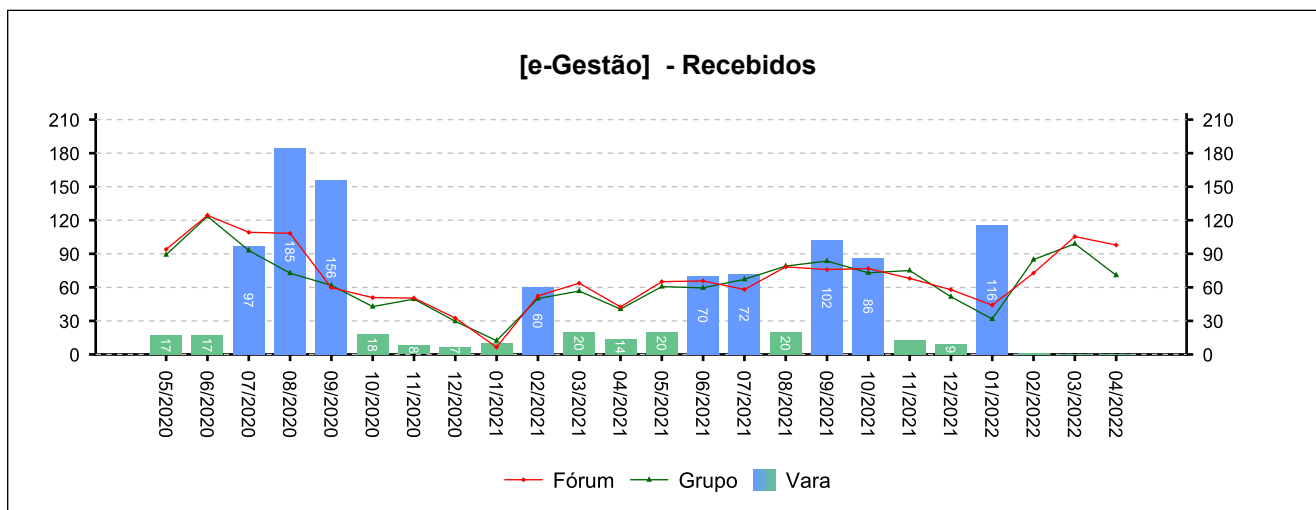
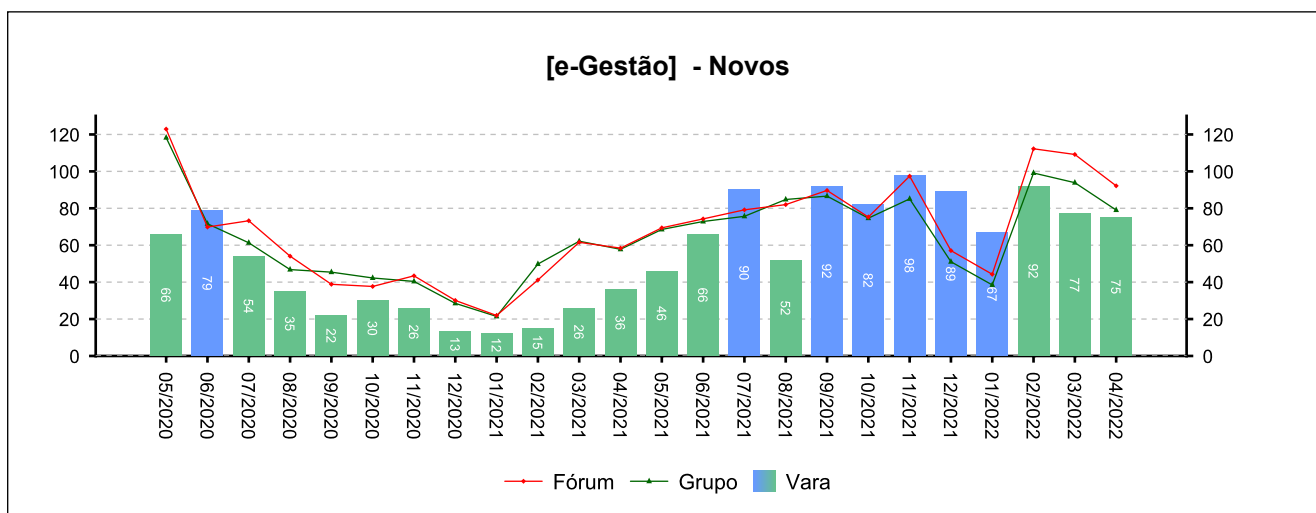
8 - RECURSOS

(fonte: e-Gestão)

8.1 - Recurso Ordinário

NOVOS	COM JUÍZO DE ADMISSIBILIDADE	SEM JUÍZO DE ADMISSIBILIDADE
814	419	467

Período: 07/2021 a 04/2022

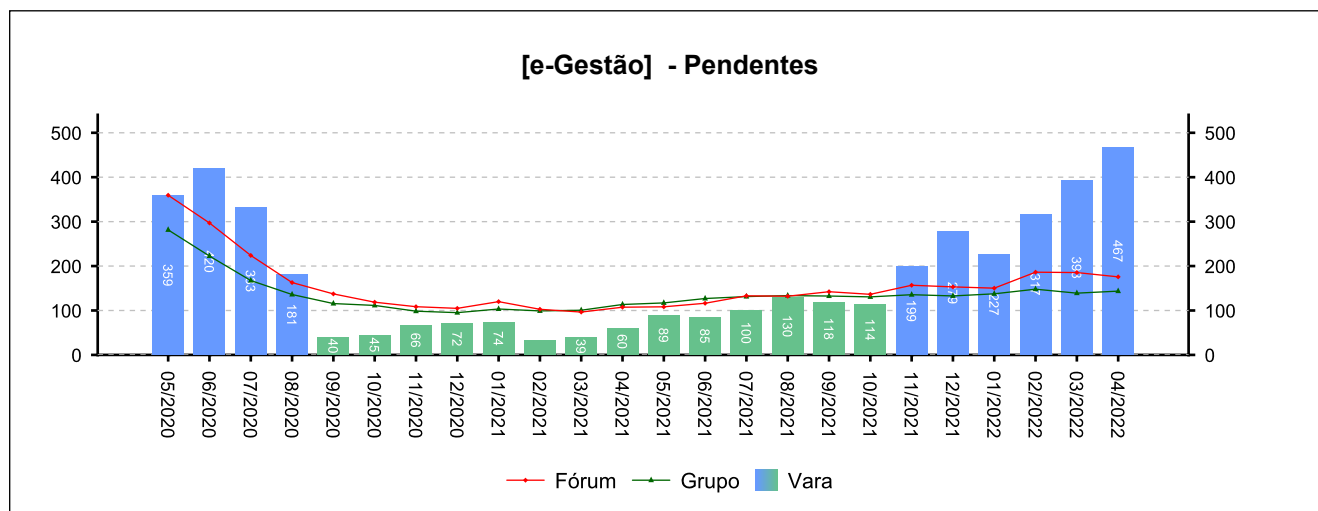




8 - RECURSOS

(fonte: e-Gestão)

8.1 - Recurso Ordinário



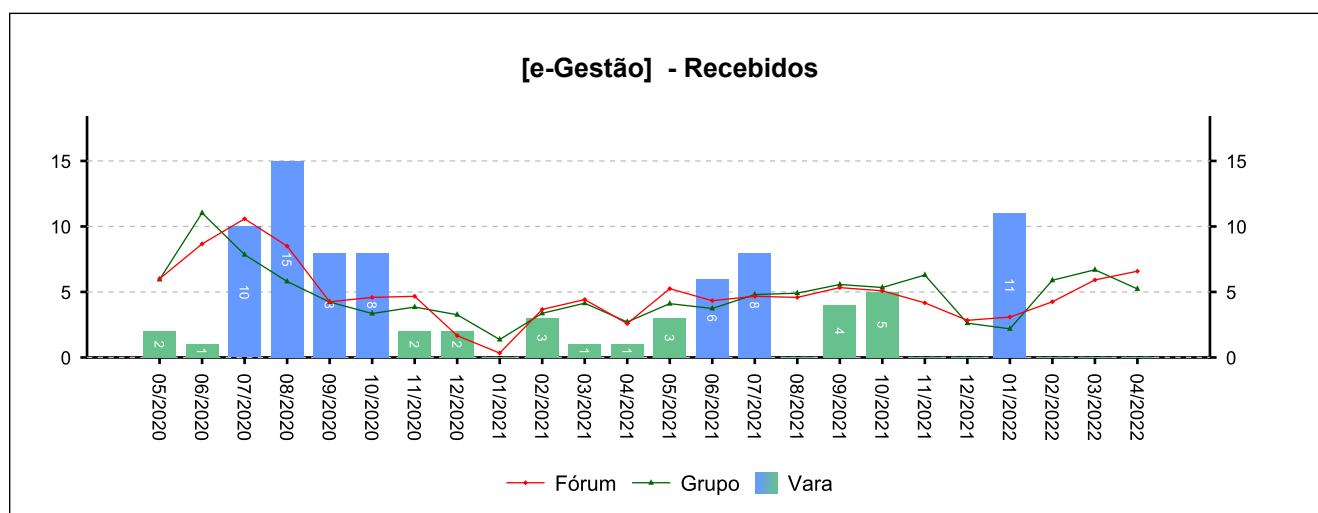
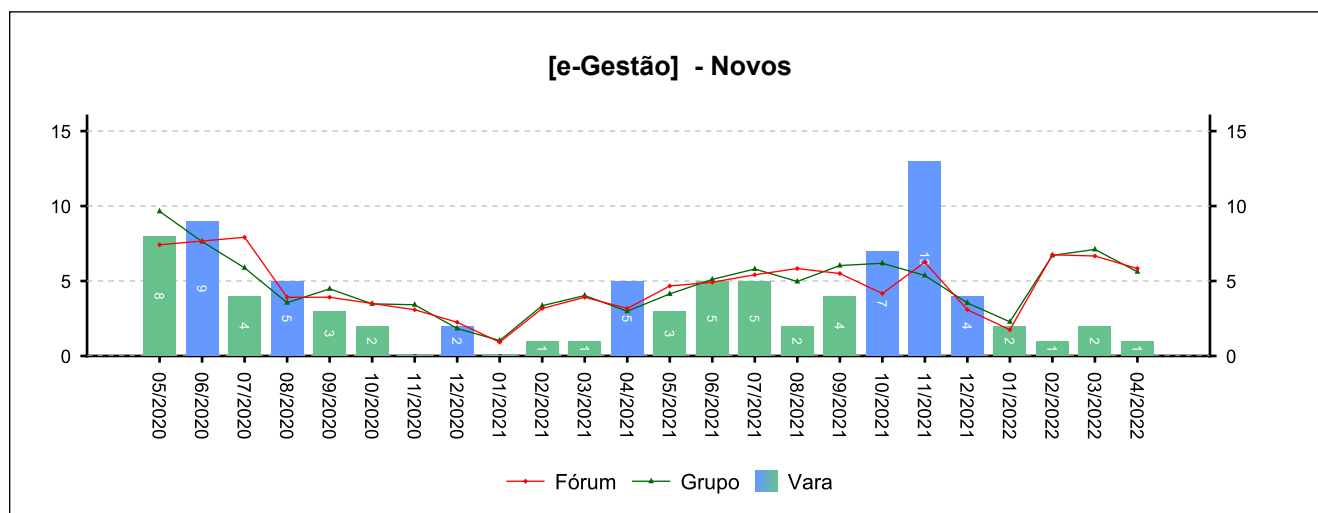
8 - RECURSOS

(fonte: e-Gestão)

8.2 - Recurso Adesivo

NOVOS	COM JUÍZO DE ADMISSIBILIDADE	SEM JUÍZO DE ADMISSIBILIDADE
41	28	15

Período: 07/2021 a 04/2022

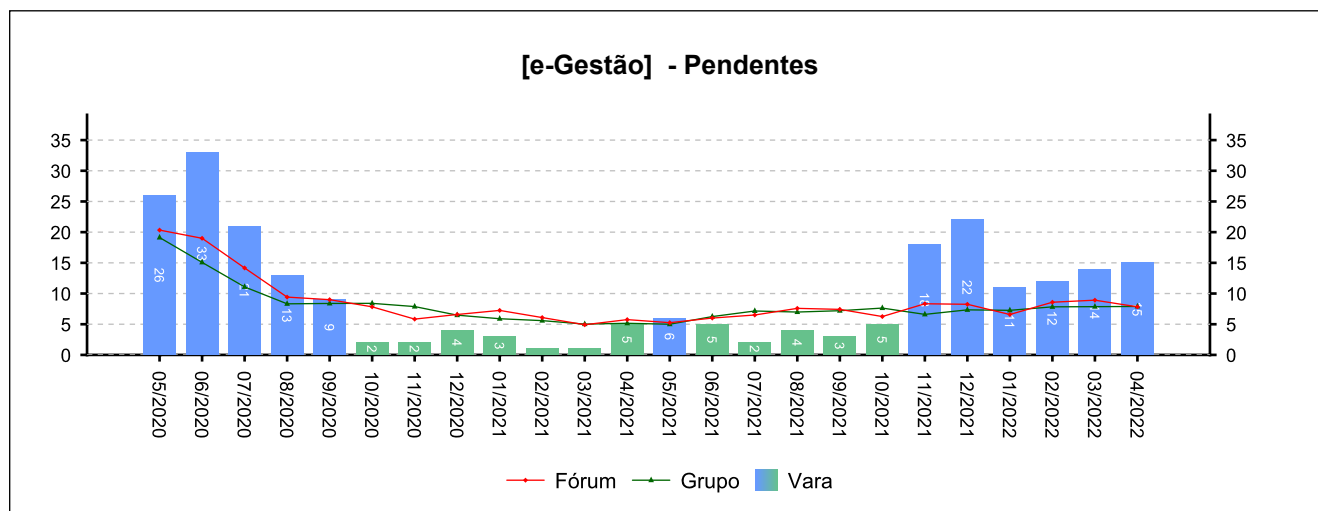




8 - RECURSOS

(fonte: e-Gestão)

8.2 - Recurso Adesivo

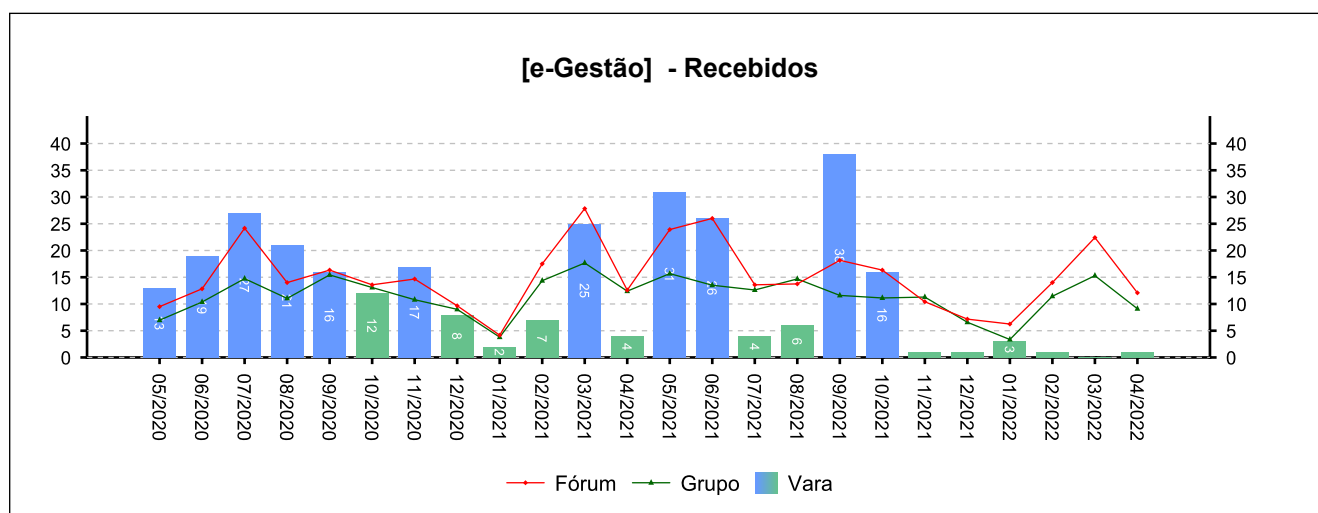
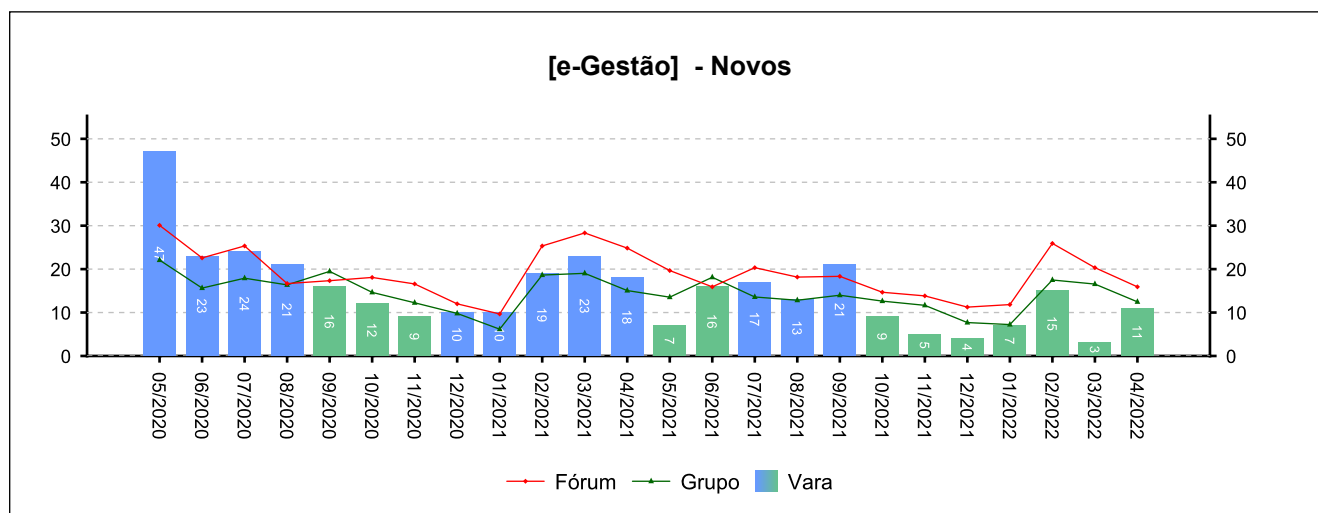


8 - RECURSOS

(fonte: e-Gestão)

8.3 - Agravo de petição

NOVOS	COM JUÍZO DE ADMISSIBILIDADE	SEM JUÍZO DE ADMISSIBILIDADE
105	71	69
Período: 07/2021 a 04/2022		

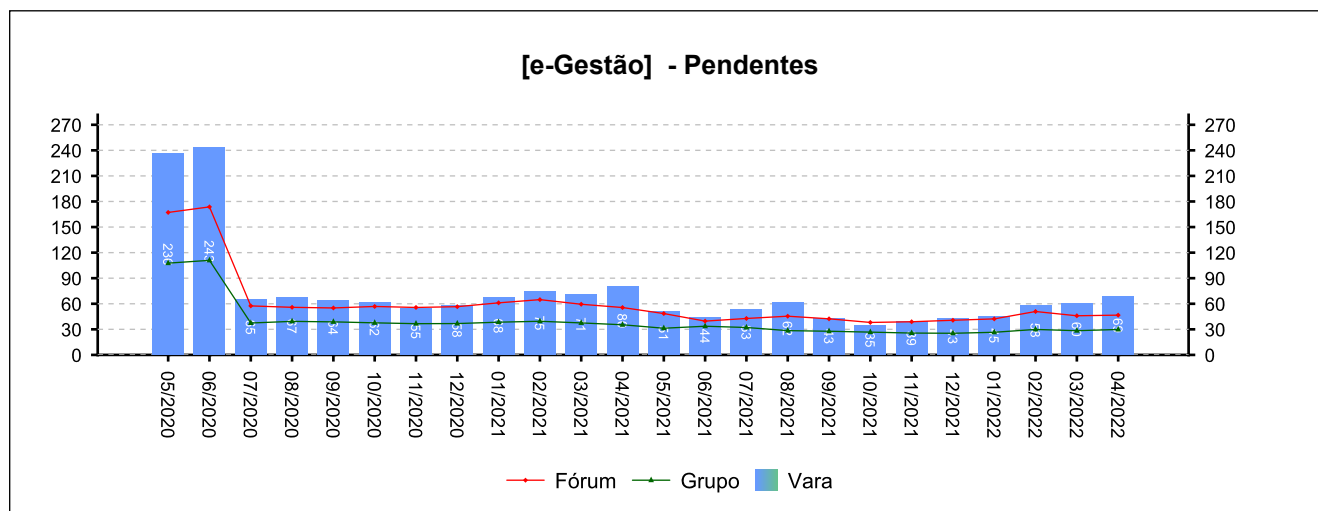




8 - RECURSOS

(fonte: e-Gestão)

8.3 - Agravo de petição



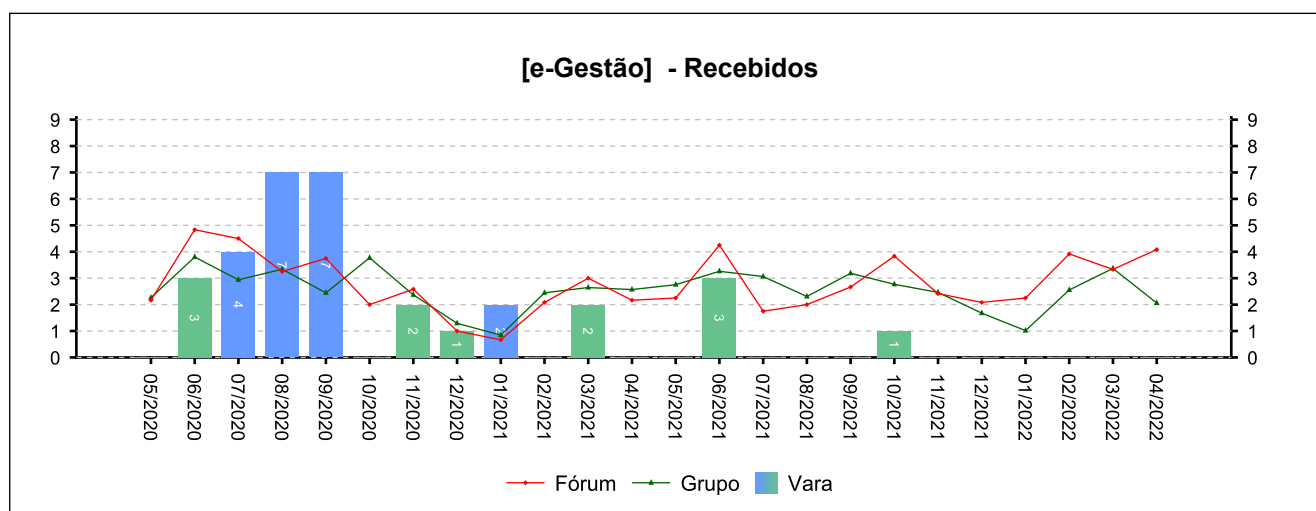
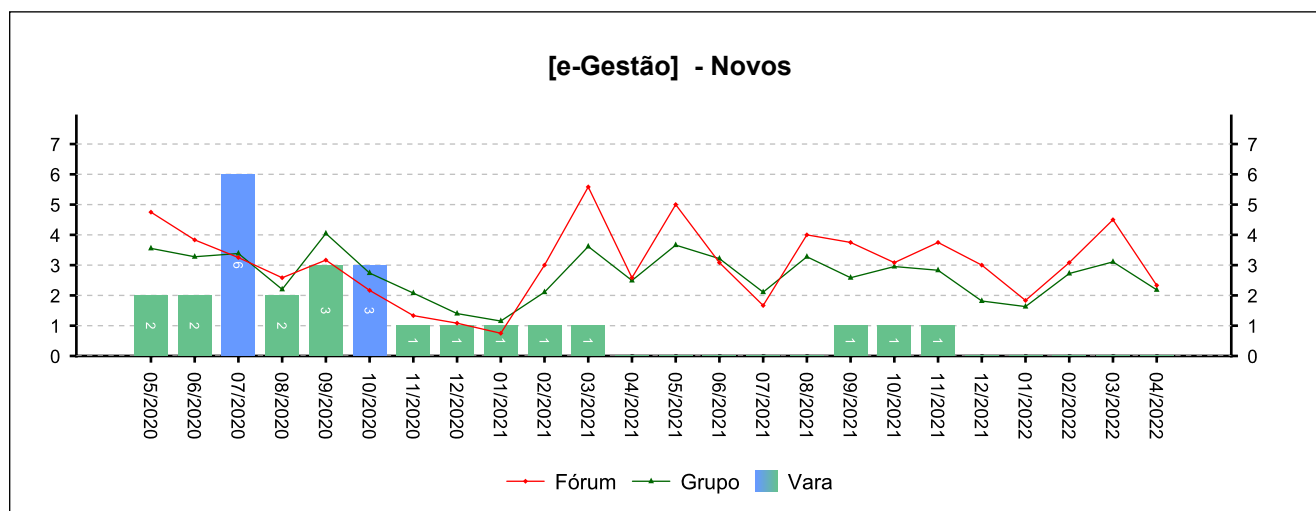
8 - RECURSOS

(fonte: e-Gestão)

8.4 - Agravo de Instrumento

NOVOS	COM JUÍZO DE ADESSIBILIDADE	SEM JUÍZO DE ADESSIBILIDADE
3	1	1

Período: 07/2021 a 04/2022

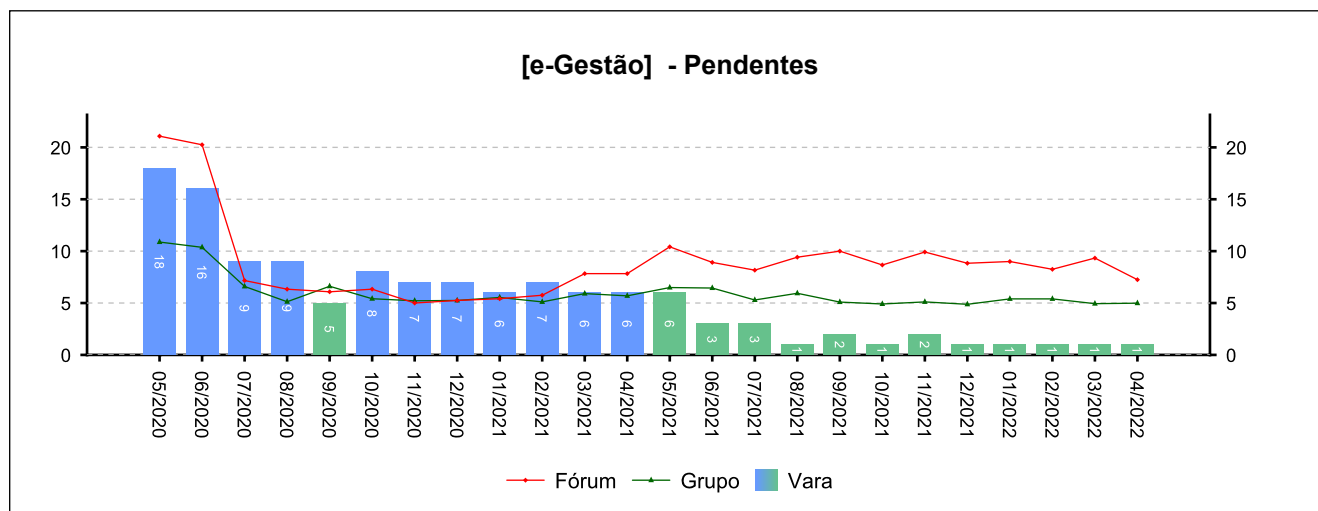




8 - RECURSOS

(fonte: e-Gestão)

8.4 - Agravo de Instrumento





8 - RECURSOS

(fonte: e-Gestão)

8.5 - Total de Recursos

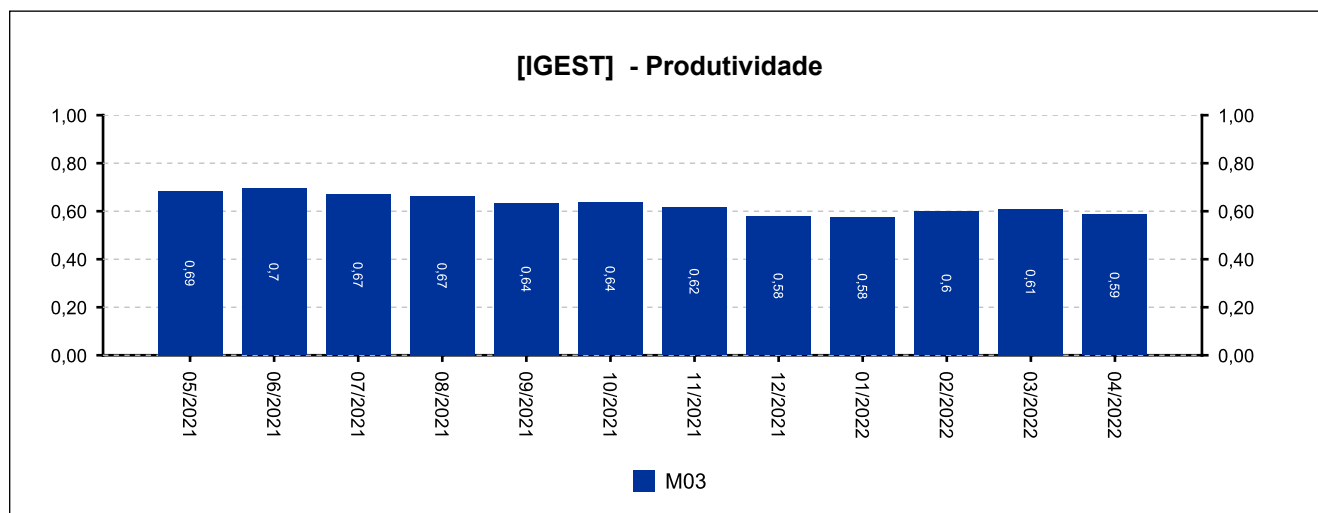
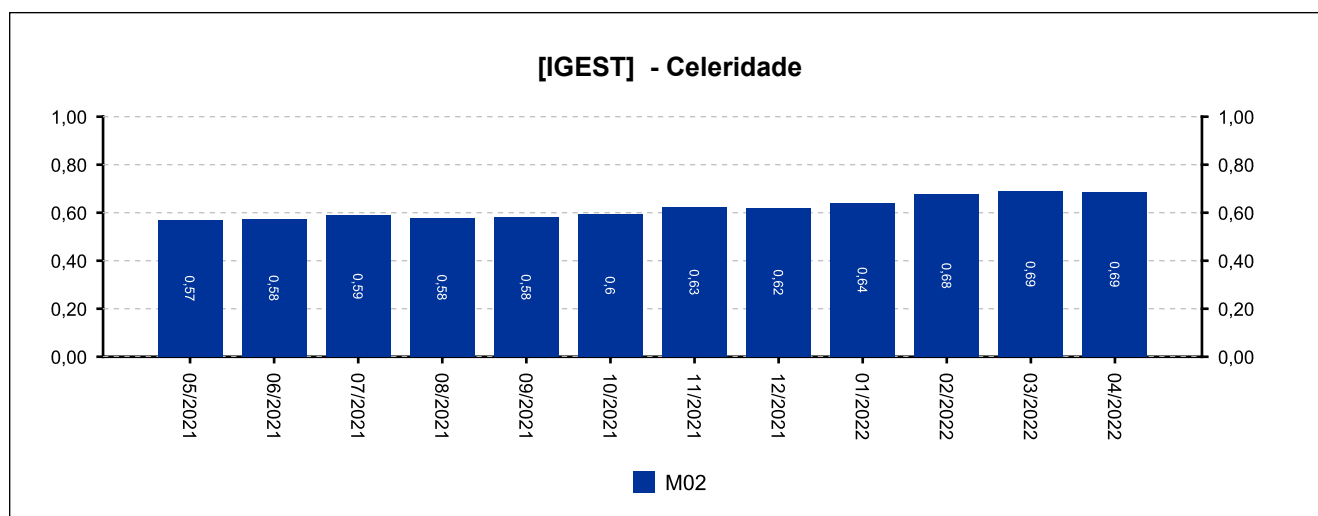
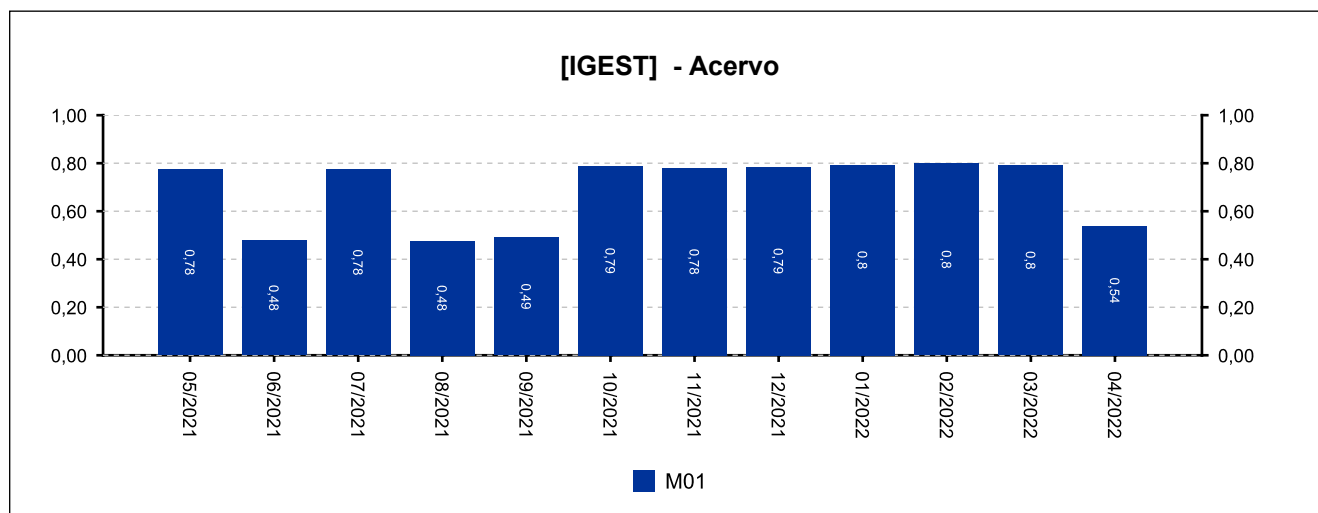
NOVOS	COM JUÍZO DE ADMISSIBILIDADE	SEM JUÍZO DE ADMISSIBILIDADE
963	519	552
Período: 07/2021 a 04/2022		

9 - ÍNDICE NACIONAL DE GESTÃO DE DESEMPENHO DA JUSTIÇA DO TRABALHO

(fonte: e-SInCor - IGEST e Horus - TRT8)

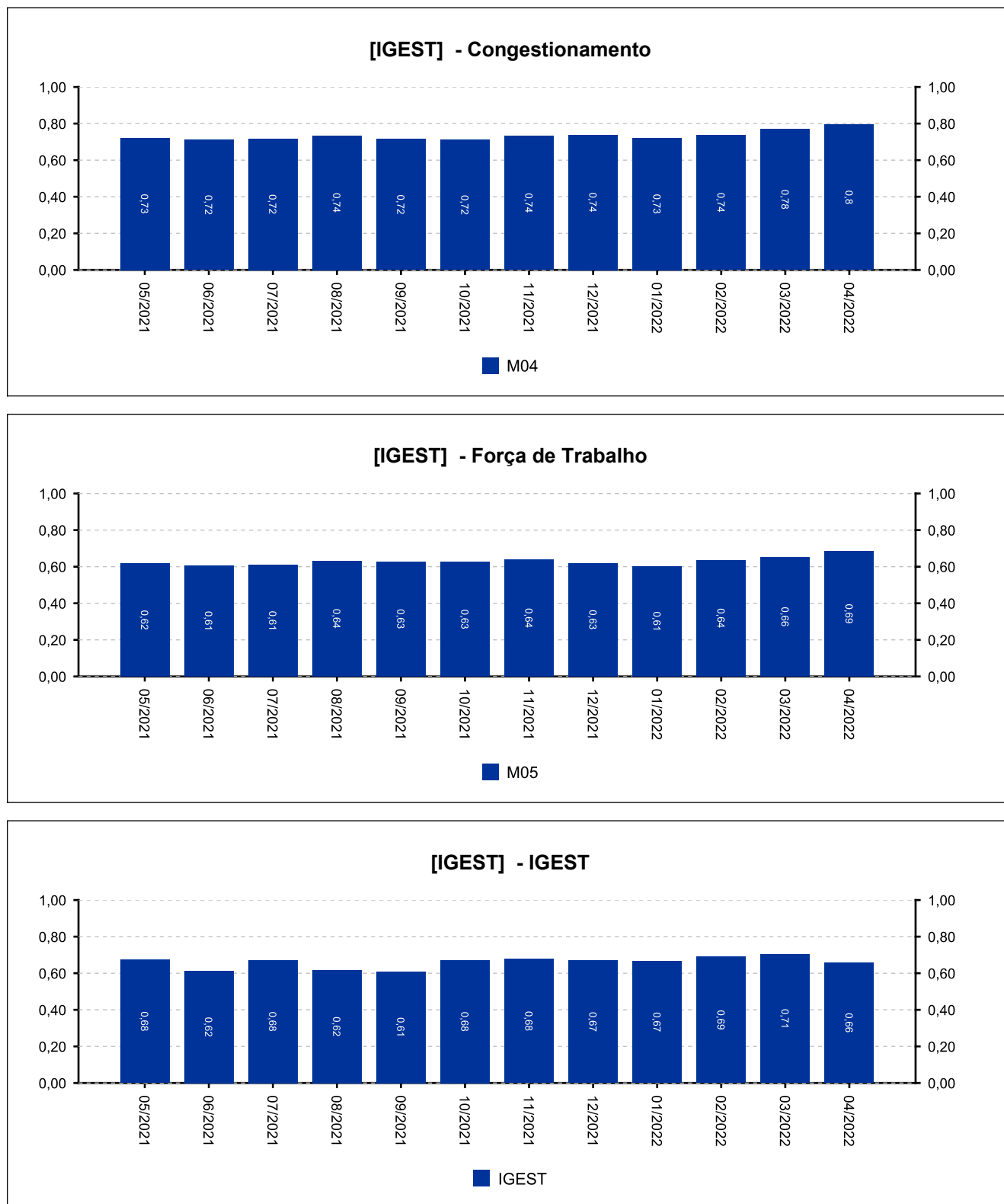
[Voltar](#)

DATA IGEST	M01	M02	M03	M04	M05	IGEST
02/2022	0,7982	0,6750	0,5998	0,7369	0,6371	0,6894
03/2022	0,7911	0,6893	0,6085	0,7702	0,6525	0,7023
04/2022	0,5393	0,6869	0,5853	0,7936	0,6854	0,6581



9 - ÍNDICE NACIONAL DE GESTÃO DE DESEMPENHO DA JUSTIÇA DO TRABALHO

(fonte: e-SInCor - IGEST e Horus - TRT8)





10.1 - AFERIÇÃO DE RESULTADOS - SOLUCIONADOS [05/2021 a 04/2022]

(fonte: e-Gestão e Relatório de Aferição de Resultados)

Processos - Informações Individuais	Quantidade	Média Mensal	
		Total	RARIA*
Processos solucionados - com exame de mérito (conciliações) [A]	630	52,5	33,1
Processos solucionados - com exame de mérito (exceto conciliações) [B]	892	74,3	46,9
Processos solucionados - com exame de mérito [A + B]	1.522	126,8	80,0
Processos solucionados - sem exame de mérito	252	21,0	13,2
Incidentes Processuais Resolvidos	601	50,1	31,6
Dias-Juiz	571	47,6	---

*Aferição de Resultado Individual Aproximado

Processos - Informações do Grupo	Quantidade	Média Mensal	
		Total	RARIA*
Processos solucionados - com exame de mérito (conciliações) [A]	43.419	55,7	45,0
Processos solucionados - com exame de mérito (exceto conciliações) [B]	61.068	78,3	63,3
Processos solucionados - com exame de mérito [A + B]	104.487	134,0	108,3
Processos solucionados - sem exame de mérito	10.501	13,5	10,9
Incidentes Processuais Resolvidos	45.806	58,7	47,5
Dias-Juiz	28.944	37,1	---

*Aferição de Resultado Individual Aproximado

Processos - Informações do TRT15	Quantidade	Média Mensal	
		Total	RARIA*
Processos solucionados - com exame de mérito (conciliações) [A]	90.714	49,4	43,4
Processos solucionados - com exame de mérito (exceto conciliações) [B]	123.243	67,1	59,0
Processos solucionados - com exame de mérito [A + B]	213.957	116,5	102,5
Processos solucionados - sem exame de mérito	21.631	11,8	10,4
Incidentes Processuais Resolvidos	87.136	47,5	41,7
Dias-Juiz	62.644	34,1	---

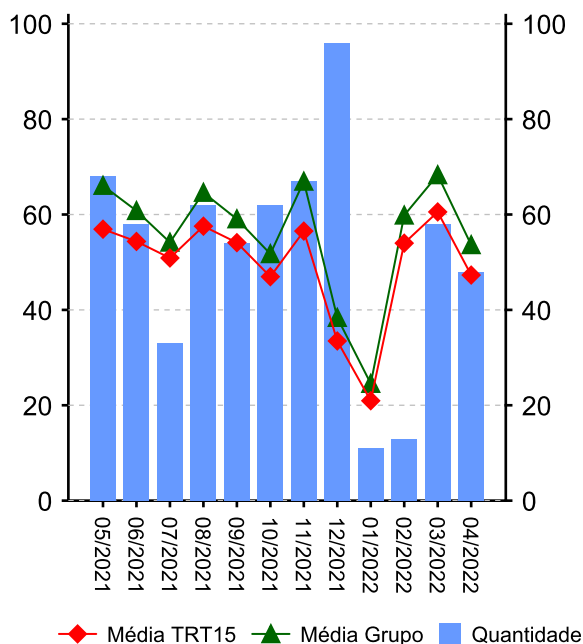
*Aferição de Resultado Individual Aproximado

10.1 - AFERIÇÃO DE RESULTADOS - SOLUCIONADOS [05/2021 a 04/2022]

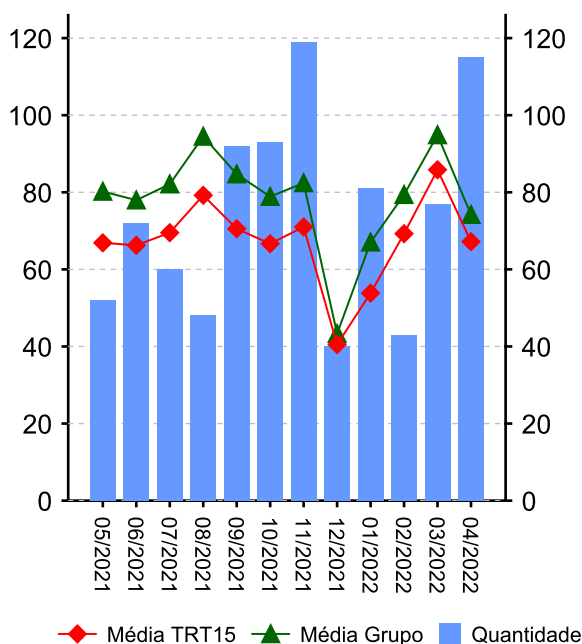
(fonte: e-Gestão e Relatório de Aferição de Resultados)

Resumo - Processos

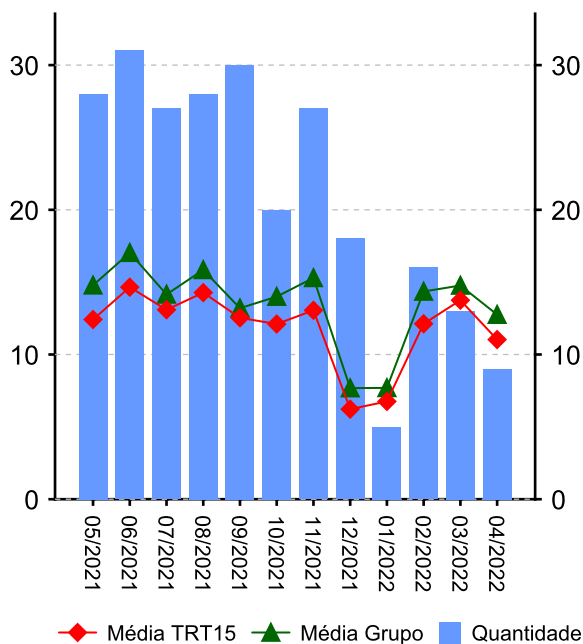
Processos Solucionados - com exame de mérito (conciliações)



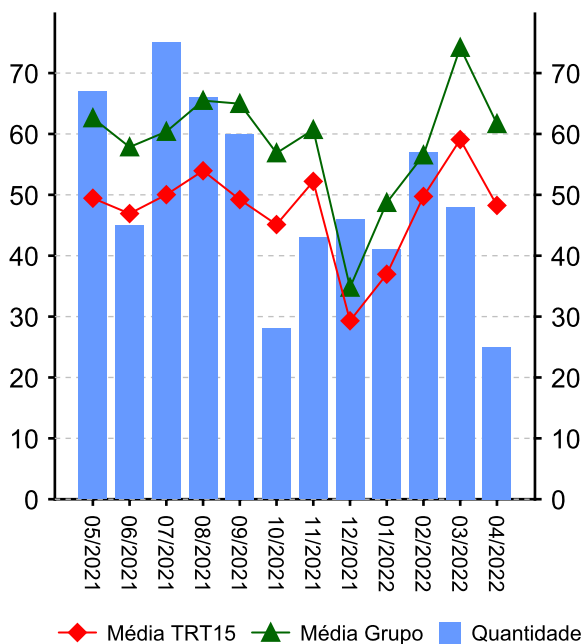
Processos Solucionados - com exame de mérito (exceto conciliações)



Processos Solucionados - sem exame de mérito



Incidentes Processuais Resolvidos





10.2 - AFERIÇÃO DE RESULTADOS - AUDIÊNCIAS [05/2021 a 04/2022]

(fonte: e-Gestão e Relatório de Aferição de Resultados)

Informações Individuais	Quantidade	Média Mensal	
		Total	RARIA*
Sessões de audiência realizadas - inicial	1.642	136,8	86,3
Sessões de audiência realizadas - instrução	1.011	84,3	53,1
Sessões de audiência realizadas - una	953	79,4	50,1
Sessões de audiência realizadas - conciliação na fase de conhecimento	256	21,3	13,5
Sessões de audiência realizadas - conciliação na fase de execução	100	8,3	5,3
Sessões de audiência realizadas - justificação prévia	0	0,0	0,0
Sessões de audiência realizadas - instrução e julgamento	0	0,0	0,0
Sessões de audiência realizadas - encerramento de instrução	0	0,0	0,0
Sessões de audiência realizadas - inquirição de testemunha (juízo	1	0,1	0,1
Sessões de audiência realizadas - una + instrução	1.964	163,7	103,2
Sessões de audiência realizadas - conciliação conhecimento + execução	356	29,7	18,7
Dias-Juiz	571	47,6	---

*Aferição de Resultado Individual Aproximado

Informações do Grupo	Quantidade	Média Mensal	
		Total	RARIA*
Dias-Juiz	28.944	37,1	---

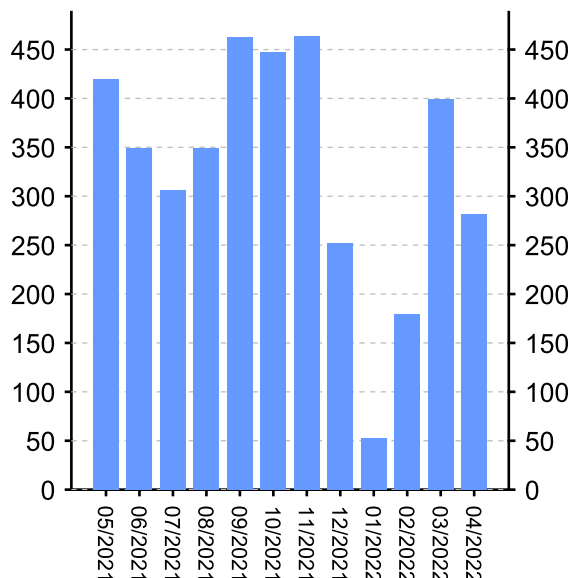
Informações do TRT15	Quantidade	Média Mensal	
		Total	RARIA*
Dias-Juiz	62.644	34,1	---

10.2 - AFERIÇÃO DE RESULTADOS - AUDIÊNCIAS [05/2021 a 04/2022]

(fonte: e-Gestão e Relatório de Aferição de Resultados)

Resumo - Audiências

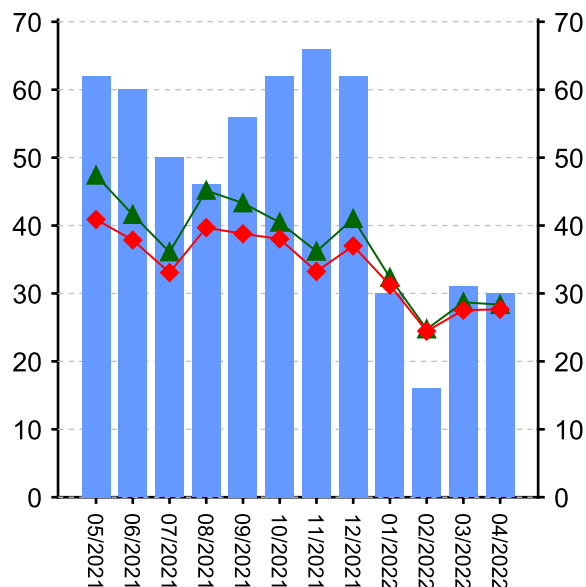
Audiências



■ Quantidade

Audiências	Conciliação Conhec.	Conciliação Exec.	Inicial	Instrução	UNA	Total
05/2021	22	13	275	55	54	419
06/2021	22	8	169	82	68	349
07/2021	25	6	180	43	52	306
08/2021	34	6	196	81	32	349
09/2021	19	16	277	87	64	463
10/2021	23	13	209	135	67	447
11/2021	22	2	212	148	80	464
12/2021	34	8	112	57	41	252
01/2022	1	2	0	20	30	53
02/2022	7	13	0	64	95	179
03/2022	32	10	0	131	226	399
04/2022	15	3	12	108	144	282
Total	256	100	1642	1011	953	3962

Dias-Juiz



◆ Média TRT15 ▲ Média Grupo ■ Dias-Juiz

Dias-Juiz


Mês/Ano	Qtd
05/2021	62
06/2021	60
07/2021	50
08/2021	46
09/2021	56
10/2021	62
11/2021	66
12/2021	62
01/2022	30
02/2022	16
03/2022	31
04/2022	30
Média Mensal	47,6

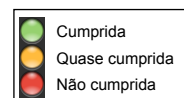
11 - METAS NACIONAIS [até 04/2022]

(fonte: e-Gestão e Relatório de Acompanhamento de Metas)

Meta 1 [CNJ 2021] - Julgar mais processos que os distribuídos


Julgar quantidade maior de processos de conhecimento do que os distribuídos no ano corrente

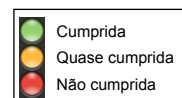
Casos Novos	Solucionados	Meta	Pendentes de Solução	Média Mensal de Casos Novos	Média Mensal de Processos Solucionados	Grau de Cumprimento
1649	1584	1649	65	137	132	96 % 



Meta 2 [CNJ 2021] - Julgar processos mais antigos


Identificar e julgar, até 31/12/2021, pelo menos 93% dos processos distribuídos até 31/12/2019

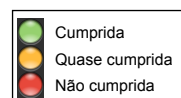
Processos distribuídos até 31/12/2019	Meta	Solucionados	Pendentes de Solução	Média Mensal de Processos Solucionados (Total)	Média Mensal de Processos Solucionados (Meta 2)	Taxa de soluções Meta 2 x Total*	Grau de Cumprimento
1710	1590	1231	359	132	34	26 % 	77 % 



Meta 5 [CNJ 2021] - Reduzir a Taxa de Congestionamento Líquida

Reduzir em 2 pontos percentuais a taxa de congestionamento líquida, exceto execuções fiscais, em relação a 2019. Cláusulas de barreira: 40% na fase de conhecimento (1º e 2º graus) e 64% na fase de execução.

Taxa de Congestionamento Líquido	Meta	Grau de Cumprimento
74	56	76 % 




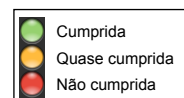
11 - METAS NACIONAIS [até 04/2022]

(fonte: e-Gestão e Relatório de Acompanhamento de Metas)

Meta 1 [CNJ 2022] - Julgar mais processos que os distribuídos


Julgar quantidade maior de processos de conhecimento do que os distribuídos no ano corrente

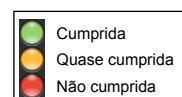
Casos Novos	Solucionados	Meta	Pendentes de Solução	Média Mensal de Casos Novos	Média Mensal de Processos Solucionados	Grau de Cumprimento
566	489	566	77	142	122	86 % 



Meta 2 [CNJ 2022] - Julgar processos mais antigos


Identificar e julgar, até 31/12/2022, pelo menos 93% dos processos distribuídos até 31/12/2020

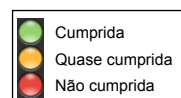
Processos distribuídos até 31/12/2020	Meta	Solucionados	Pendentes de Solução	Média Mensal de Processos Solucionados (Total)	Média Mensal de Processos Solucionados (Meta 2)	Taxa de soluções Meta 2 x Total*	Grau de Cumprimento
1573	1463	802	661	122	29	23 % 	55 % 



Meta 5 [CNJ 2022] - Reduzir a Taxa de Congestionamento Líquida

Reduzir em 1 ponto percentual a taxa de congestionamento líquida, exceto execuções fiscais, em relação a 2020. Cláusulas de barreira: 40% na fase de conhecimento (1º e 2º graus) e 65% na fase de execução.

Taxa de Congestionamento Líquido	Meta	Grau de Cumprimento
95	71	75 % 





12 - ARRECADAÇÃO

(fonte: e-Gestão)

[Voltar](#)

CUSTAS E EMOLUMENTOS	IMPOSTO DE RENDA	CONTRIBUIÇÃO PREVIDENCIÁRIA
R\$ 187.752,23	R\$ 116.105,64	R\$ 1.279.236,58
Período: 07/2021 a 04/2022		



13 - PENDENTES DE SOLUÇÃO

(fonte: e-Gestão)

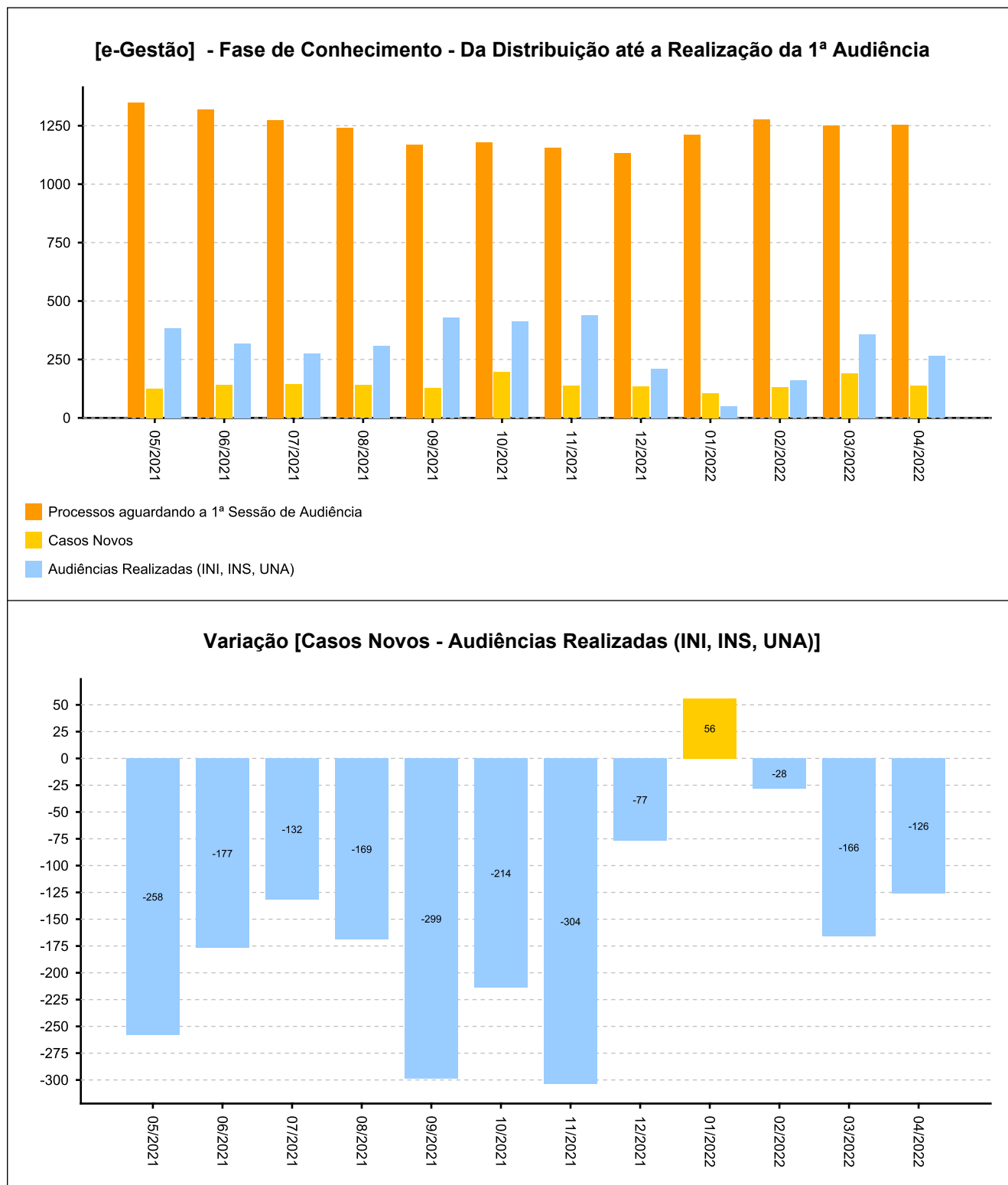
[Voltar](#)

ANO	PROCESSOS
2014	1
2015	3
2016	4
2017	46
2018	119
2019	432
2020	791
2021	1124
2022	536
Período: até 04/2022	

14 - PAINEL DO CONHECIMENTO - DA DISTRIBUIÇÃO ATÉ 1ª AUDIÊNCIA [até 04/2022]

(fonte: e-Gestão)

[Voltar](#)





14 - PAINEL DO CONHECIMENTO - DA DISTRIBUIÇÃO ATÉ 1ª AUDIÊNCIA [até 04/2022]

(fonte: e-Gestão)

