



# ATA DE CORREIÇÃO ORDINÁRIA

1ª Vara do Trabalho de Catanduva

Abril/2024



# SUMÁRIO

<b>Apresentação</b>	<b>3</b>
<b>Diagnóstico</b>	<b>11</b>
<b>Audiências e Produtividade</b>	<b>13</b>
<b>Fase de Conhecimento</b>	<b>23</b>
<b>Fase de Execução</b>	<b>29</b>
<b>Metas CNJ</b>	<b>39</b>
<b>Arrecadação</b>	<b>40</b>
<b>Deliberações Finais</b>	<b>41</b>



# 1. APRESENTAÇÃO



#ParaTodosVerem: foto de Sua Excelência a Desembargadora Corregedora **Rita De Cássia Penkal Bernardino De Souza**

Em 3 de abril de 2024, Sua Excelência a Desembargadora **RITA DE CÁSSIA PENKAL BERNARDINO DE SOUZA**, Corregedora Regional, em cumprimento ao artigo 29, II, do Regimento Interno, presidiu a Correição Ordinária na Unidade, conforme Edital CR nº 6/2024, disponibilizado no DEJT, caderno judiciário de 20/03/2024, página 1009.

## A Equipe de Correição



Vlademir Nei Suato

Adilson Sergio Bertoldo Junior  
Alessandra Santos Terçarioli da Silva  
Fabio Turco Merlim  
Flavia Andre Carbonieri  
Lilian Lawall Guedes  
Natália Magnani Salomão  
Nivia Silva Pedrosa Franceschi  
Suely Suzuki

Atualmente, a equipe de correições é composta por **profissionais especializados** responsáveis por elaborar a Ata Correicional, dedicando-se de maneira detalhada aos **dados estatísticos e mantendo uma abordagem atenta à realidade da Unidade.**



## 1ª Vara do Trabalho de Catanduva

<b>PJeCOR</b>	
<a href="#">0000530-06.2021.2.00.0515</a>	3 de abril de 2024
	Juiz Titular Wagner Ramos de Quadros Juiz Substituto Leandro Renato Catelan Encinas Juiz Substituto em auxílio fixo Cauê Brambilla da Silva

### A Equipe da Vara do Trabalho



#ParaTodosVerem: foto com a equipe da 1ª Vara do Trabalho: da esquerda para a direita Thiago da Cruz Bernardo, Colotilda Mendes Martins Pradela, Adriano Nunes (atrás), Vera Lúcia Pança Franco Edemilson da Cunha (atrás), Rogério Gulin Rosa, Emiliane Sandrin Ruolla, Natalia Sestito Rodrigues Talassi (atrás), Fernanda Montrágio Costa, Alessandra Cristina Avigni Moreli, Dr. Cauê Brambilla da Silva e Dr. Leandro Renato Catelan Encinas. Estão ausentes na foto a servidora Luciene Bochini, em licença médica, e Wilson Natal Martinez, assistente do Dr. Leandro.

<b>Lotação atual da Unidade:</b>	9 servidores
<b>Lotação prevista no anexo da Portaria GP nº 77/2019 ( sem adicional):</b>	10 servidores
<b>⚠️ “DELTA” da Vara:</b>	-1



## 1ª Vara do Trabalho de Catanduva

- O servidor Wilson Natal Martinez é assistente do Juiz Substituto Leandro Renato Catelan Encinas e a servidora Alessandra Cristina Avigni Moreli é assistente do Juiz Substituto Cauê Brambilla da Silva.
- Há servidores atuando em regime de teletrabalho: Alessandra Cristina Avigni Moreli (PROAD no 18870/2018), Wilson Natal Martinez (PROAD 21452/2018 - há renovação promovida em 25/3/2024, sob análise), Adriano Nunes (PROAD no 8124/2022), Natalia Sestito Rodrigues Talassi (PROAD nº 7986/2022) e Edemilson da Cunha (PROAD no 8029/2022).
- Há uma estagiária na Unidade: Colotilda Mendes Martins Pradella, do Centro de Integração Empresa Escola.

### VALE LEMBRAR

- Os modelos de trabalho presencial e teletrabalho no âmbito do Tribunal Regional do Trabalho da 15ª Região, deverão observar os termos do Ato Regulamentar nº 10/2018, com alteração da Resolução Administrativa nº 3/2023.



## 1ª Vara do Trabalho de Catanduva



**Jurisdição:** Ariranha, Catanduva, Catigua, Elisiário, Ibirá, Irapuã, Itajobi, Marapoama, Novais, Palmares Paulista, Paraíso, Pindorama, Sales, Santa Adélia, Tabapuã e Urupês

**Lei de criação nº:** 6.563/78

**Data de instalação:** 18/4/1979

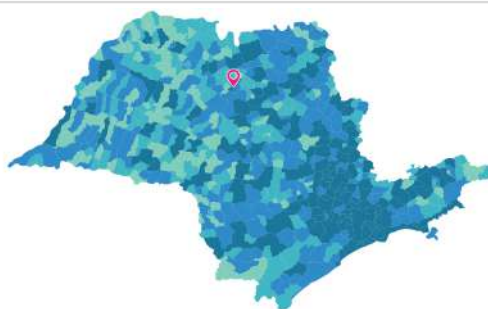
### **Informações da localidade:**

Localizado no noroeste do estado de São Paulo, há 385 quilômetros da capital estadual. É um município cuja população, de acordo com os dados mais recentes do Instituto Brasileiro de Geografia e Estatística – IBGE e conforme o último censo, de 2022, totaliza 115.791 pessoas.



Fonte: site catanduva.sp.gov.br

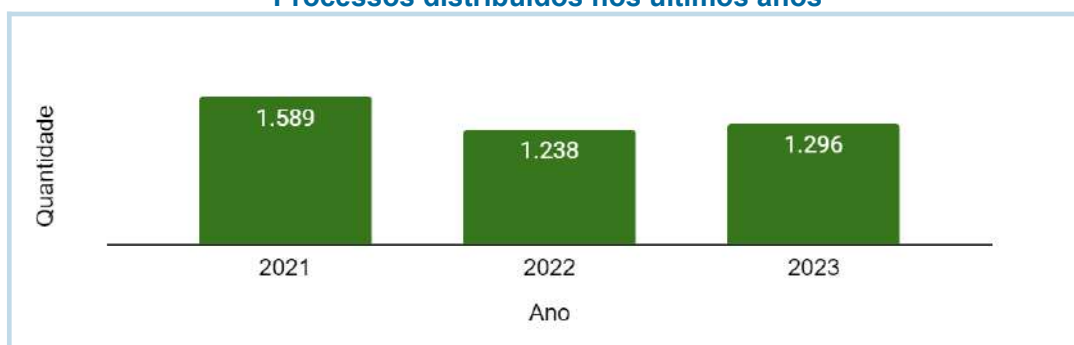
#ParaTodosVerem: foto da cidade



Fonte: IBGE, ano 2022

#ParaTodosVerem: imagem do mapa do Estado de São Paulo, com destaque para o município de Catanduva

### **Faixa de Movimentação Processual [1001 a 1500 processos] Processos distribuídos nos últimos anos**



A faixa de movimentação processual é calculada com base na média trienal dos processos distribuídos nos três anos anteriores.



**Missão do Tribunal Regional da 15ª Região: realizar justiça, no âmbito das relações de trabalho, contribuindo para a paz social e o fortalecimento da cidadania.**

Fonte: Plano Estratégico Institucional (PEI) 2021-2026

**“CON” + “REGERE” = CORREIÇÃO  
= REGÊNCIA EM DUPLA.**



#ParaTodosVerem: foto de mãos unidas.



#ParaTodosVerem: foto de peças de quebra-cabeça sendo juntadas.

A origem da palavra "Correição" remonta ao latim, derivada de "*regere*", que significa "deixar como deve ser", combinado com o prefixo "com", que denota "junto de". Nesse contexto, o propósito da correição não se limita apenas à correção de erros, mas, de maneira conjunta, visa alinhar procedimentos para aprimorar o atendimento ao jurisdicionado.



# CANAL DE COMUNICAÇÃO



#ParaTodosVerem:  
desenho de três pessoas  
de mãos dadas sobre três  
peças unidas de  
quebra-cabeça, uma das  
pessoas com a mão  
estendida para uma  
quarta de pé sobre outra  
peça, separada das  
demais.

A Corregedoria Regional reconhece que os **dados estatísticos**, por si só, não são suficientes para determinar o desempenho de uma Unidade. É imprescindível uma **análise conjunta dos dados coletados e das circunstâncias específicas** em que a Unidade judiciária opera. Essa abordagem permite extrair **parâmetros relevantes para a gestão e aprimoramento** da prestação jurisdicional local. O ponto de partida para esse processo é a consideração da **experiência singular da Unidade e de sua equipe**.



A Corregedoria preserva um canal de comunicação com a primeira instância e **mantém contato com a Unidade** para conhecer as ocorrências relevantes desde a última autoinspeção para aprimoramento dos dados para a correição anual.





## 2. DIAGNÓSTICO



- Consultas realizadas no período de 19 a 20/3/2024.
- ◆ Relatório Correicional anterior com dados de 5/2022 a 3/2023.
- ◆ Relatório Correicional atual com dados de 5/2023 a 1/2024.



Acesse o **Anexo II - Glossário** para obter mais informações sobre os termos e relatórios utilizados e o **Anexo III - Normas institucionais** para o inteiro teor dos normativos.










Após análise dos **dados apresentados no Anexo I - Relatório Correicional**, foram feitas as seguintes constatações:

### Macrovisão

	Fomentar a conversão do processo para o regime do “Juízo 100% Digital”, à vista da expressiva realização de audiências na modalidade telepresencial.
	Implantação da utilização de <i>link</i> único permanente na plataforma Zoom para realização de audiências virtuais, conforme o normativo relacionado.
	Sugere-se avaliar a viabilidade de encaminhamento de processos com potencial conciliatório para o CEJUSC, para pautas de tentativas de conciliação e mediação, também para a fase de conhecimento, contribuindo para a taxa de Produtividade.
	A redução do prazo médio da distribuição até a realização da 1ª audiência, conjugada com a redução do acervo de processos aguardando a realização da 1ª audiência e da idade média desse acervo são indicativos de adequada gestão.
	Redução da idade média da distribuição ao encerramento da instrução, com elevação do prazo médio da distribuição, demonstram o direcionamento do encerramento da instrução para processos mais antigos.
	Aumento significativo dos processos baixados, reduzindo o congestionamento na fase, em relação ao período anterior.



## 1ª Vara do Trabalho de Catanduva

	Necessidade de a comunicação entre partes e perito ser intermediada pela Unidade, por meio do processo no sistema PJe, exclusivamente.
	Necessidade de direcionar o encerramento da execução para os processos com maiores tempos de tramitação.
	Necessidade de condução da gestão para elevar os processos baixados e reduzir a quantidade de processos pendentes de baixa na fase de execução, ensejando a redução da taxa de congestionamento na fase.
	Inexistência de processos arquivados provisoriamente tanto da liquidação quanto da execução.
	Necessidade de registro da quantidade e qualidade das diligências realizadas pelo Oficial de Justiça em suas certidões, para fins de apuração das obrigações de pagar pela Unidade.
	Utilização da ferramenta eletrônica de bloqueio de valores, com observância da imprescindível celeridade.
	Necessidade de melhor gerir o intervalo de tempo para análise dos mandados devolvidos.
	Necessidade da correta utilização do Sistema GPrec.
	Subsiste a necessidade de gestão de saldos remanescentes em processos judiciais; sobretudo, o tratamento dos processos arquivados após 14 de fevereiro de 2019 com valores depositados em contas judiciais vinculadas.





A primeira análise para obter um diagnóstico da Unidade é feita por meio do **Índice Nacional de Gestão de Desempenho da Justiça do Trabalho - IGEST**.



Registre-se a indisponibilidade dos dados dos mesoindicadores e do Igest referente ao quadro “correição atual” no Relatório Correicional (página 1) em virtude do novo mapeamento nacional dos itens do e-Gestão utilizados no cálculo do Igest. Ademais, as alterações que estão sendo implantadas nas variáveis do sistema também implicou inconsistência nos dados de janeiro/2024 nos gráficos do item 4.2 e 4.3 do relatório correicional - nos quantitativos de processos pendentes de homologação de cálculos e pendentes de extinção da execução, respectivamente.

### VALE LEMBRAR

- O encaminhamento dos autos à conclusão, tão logo decorra o prazo para razões finais, contribui para a celeridade processual.
- Contribuem para a redução do congestionamento na fase execução:
  - ➔ homologação de acordos em execução;
  - ➔ remessa de recursos ao E. TRT;
  - ➔ redistribuição;
  - ➔ arquivamento definitivo;
- Sempre que detectadas, a Unidade promoverá a correção de inconsistências dos registros processuais, a fim de garantir a autenticidade das informações estatísticas disponibilizadas no sistema e-Gestão.

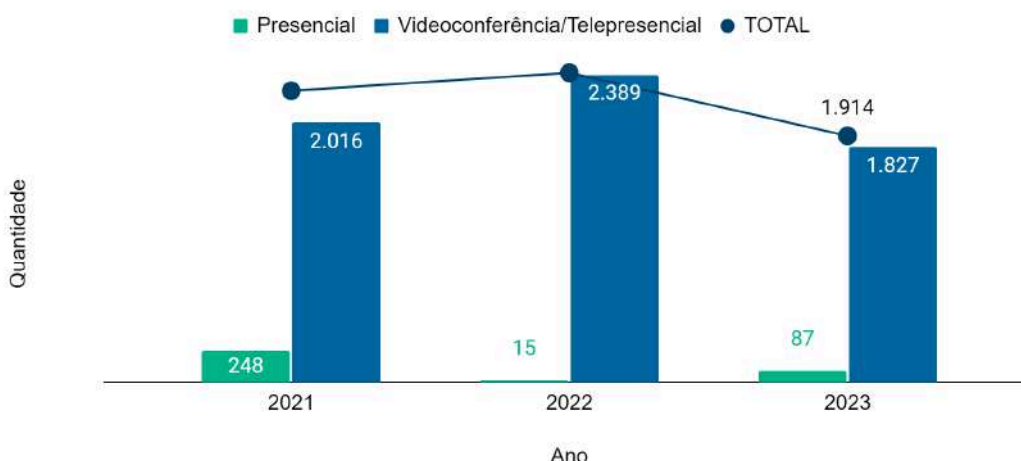


# 3. AUDIÊNCIAS E PRODUTIVIDADE

## 3.1. AUDIÊNCIAS

### 3.1.1. Audiências Realizadas por Modalidade

Fonte: relatório do SAOPJe "Audiências 1º Grau"



#ParaTodosVerem: gráfico em barras verticais, com as quantidades de audiências realizadas por modalidade (presencial ou telepresencial/videoconferência) e, em linha, com o total realizado, no período de 2021 a 2023.



O gráfico reflete a relação do número de audiências realizadas na modalidade presencial com aquelas realizadas por videoconferência/telepresencial nos últimos três anos.



Marca-se a primeira audiência de Inicial/Mediação na forma telepresencial, por ser do conhecimento do Juízo essa preferência. Após, as audiências em prosseguimento são designadas na modalidade de preferência das partes, manifestada em audiência. Em casos nos quais a qualidade da comunicação à distância se revele insatisfatória ou em que algum dos participantes apresente dificuldade/impossibilidade de acesso ao ambiente virtual, também ocorre a redesignação para a forma presencial. De fato, a opção das partes/advogados pela forma presencial tem sido cada vez mais rara. Esclarece-se que ambos os magistrados em atuação na unidade realizam a ampla maioria das audiências a partir da sala de audiências, estando fisicamente presentes na unidade.



Atualmente, estão em andamento 1.580 processos sob o regime do "Juízo 100% Digital", dos quais 1.178 estão na fase de conhecimento.



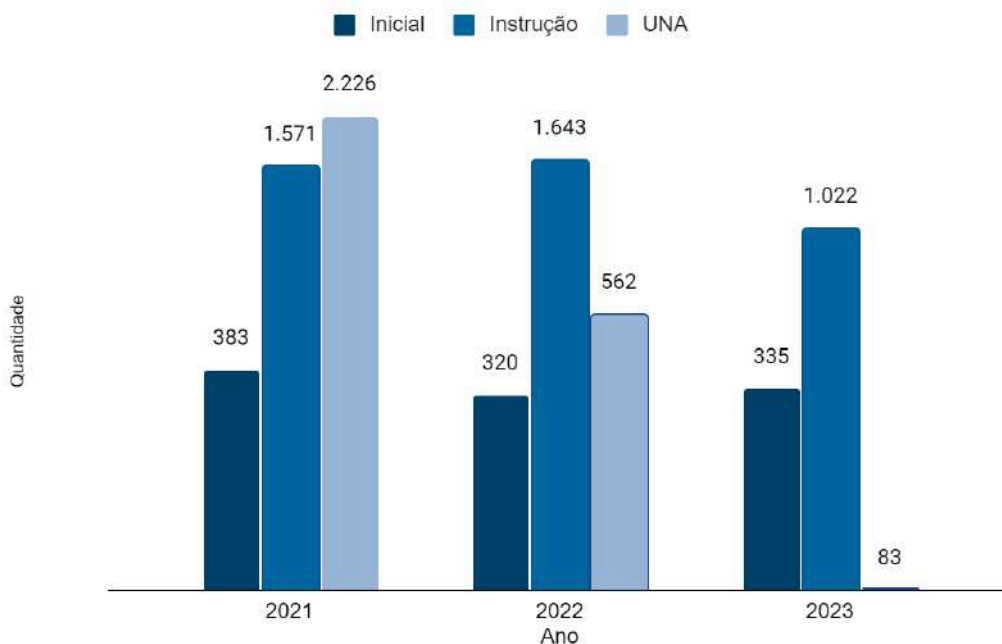
### 3.1.2. Audiências

Fonte: relatório do SAOPJe “Audiências 1º Grau”.



#ParaTodosVerem: gráfico em barras verticais, com as quantidades de audiências realizadas e canceladas, no período de 2021 a 2023.

#### Cancelamento por tipo de audiência



#ParaTodosVerem: gráfico em barras verticais, com as quantidades de audiências canceladas por tipo, no período de 2021 a 2023.





O termo "cancelamento" é empregado para identificar as audiências possivelmente retiradas da pauta por realocações simples, devoluções de notificações ou solicitações das partes, assim como para aquelas redesignações que buscam antecipar a audiência, mesmo mantendo a mesma data.



Diversos afastamentos do Juiz Titular da Vara, sem a correspondente designação de magistrado substituto, ocasionou muitas redesignações de audiências. Além disso, a ampla maioria das audiências estavam pautadas de forma exclusivamente cronológica, o que vinha gerando dificuldades na execução plena das sessões. Em vista disso, outras designações também ocorreram no contexto de adaptação da pauta de audiências no sentido de configuração de uma "pauta inteligente", o que já vem gerando frutos positivos no ano de 2024.



Informaram ainda que, quando uma audiência é cancelada, ela está sendo redesignada para:

- Iniciais do rito ordinário: 10/5/2024;
- Unas do rito sumaríssimo: 15/04/2024 (quando houver pedido de realização de perícia e a colheita de prova oral seja improvável) e 26/06/2024 (quando não houver pedido de perícia e a colheita de prova oral seja provável);
- Instruções do rito sumaríssimo: 29/8/2024;
- Instruções do rito ordinário: 28/10/2024 (há duas semanas em Agosto – de 5 a 15 – reservadas para redesignações que se façam necessárias em processos mais antigos que integram a Meta 2, sendo que nesse período ainda há 07 dias livres para tanto. Além disso, há ainda outros horários a partir de 11/7/2024 que estão reservados, mas a vagar até a realização das audiências Iniciais que já estão pautadas até 24/5/2024)

### VALE LEMBRAR

- O cancelamento de audiências demanda a reestruturação da agenda, resultando em uma revisão suplementar e acarretando em investimento adicional de recursos humanos.



### 3.1.3. Pauta

Fonte: painel sistema PJe

Pesquisa realizada em 19/3/2024 por amostragem, referente à semana de 22 a 26/4/2024

	Sala 1		Sala 2		TOTAL da UNIDADE
	Presencial	Tele-presencial	Presencial	Tele-presencial	
Inicial (Ord/Sum)	-	19	-	-	19
UNA (Ord/Sum)	-	2	3	4	9
INS (Ord/Sum)	2	19	-	19	40
Conciliação (CON)	-	-	-	-	-
Conciliação (LIQ/EXE)	-	-	1	7	8
<b>TOTAL</b>	<b>42</b>		<b>34</b>		

SALA	2ª feira	3ª feira	4ª feira	5ª feira	6ª feira
1 - PRINCIPAL	✓	✓	✓	✓	✓
2 - AUXILIAR	✓	✓	✓	✓	-

#ParaTodosVerem: tabela com as quantidades de audiências designadas por sala (1 - principal e 2 - auxiliar), por modalidade (presencial ou telepresencial/videoconferência), por rito e por dia da semana.

✓	Na Sala 1 - Principal estão designadas 42 audiências e, na sala 2 - Auxiliar, 34.
---	---



### 3.1.4. Datas e Prazos para Realização de Audiências (pauta futura)

Fonte: painel do sistema PJe (pesquisa realizada em 19/3/2024)

TIPO	Informação da Autoinspeção (dias corridos)	Prazo até realização da audiência Pesquisa atual (dias corridos)	Designação com regularidade até Pesquisa atual (Data mais distante)	Informação da Autoinspeção (dias corridos)	Prazo até realização da audiência Pesquisa atual (dias corridos)	Designação com regularidade até Pesquisa atual (Data mais distante)
	SALA 1 - PRINCIPAL			SALA 2 - AUXILIAR		
INICIAIS/Sum	155	45	3/5/2024	-	16	4/4/2024
INICIAIS/Ord	155	62	24/5/2024	76	58	16/5/2024
UNAS/Sum	-	51	9/5/2024	165	114	11/7/2024
UNAS/Ord	-	-	-	-	23	11/4/2024
INSTRUÇÕES/Sum	355	203	8/10/2024	119	188	23/9/2024
INSTRUÇÕES/Ord	355	219	24/10/2024	216	211	16/10/2024
CONCILIAÇÃO	155	27	15/4/2024	76	37	25/4/2024

#ParaTodosVerem: tabela comparativa entre a informação da autoinspeção e a pesquisa atual, contendo as quantidades, datas e prazos para realização de audiências (pauta futura), divididas por sala (juiz titular e juiz auxiliar) e por rito processual.



Ausência de priorização do rito sumaríssimo na designação de audiência UNA.

### 3.1.5. Processos Pendentes de Inclusão em Pauta

Fonte: Painel do sistema PJe (consulta em 19/3/2024)



#ParaTodosVerem: gráfico em elipse contendo as quantidades de processos pendentes de inclusão em pauta.





## 1ª Vara do Trabalho de Catanduva



Acima, o infográfico de quantos processos estão pendentes de designação de audiência e, dentre eles, quantos são novos.



Os processos nos quais são partes a União, o Estado, os Municípios e as autarquias e fundações instituídas e mantidas pelo poder público não são incluídos em pautas de audiências, somente após a realização da perícia, caso as partes requeiram provas orais. O percentual estimado de processos com ente público na Unidade corresponde a aproximadamente 5%.



Nos processos 0011426-77.2023.5.15.0028 e 0011396-42.2023.5.15.0028 a audiência já foi realizada, contudo, o *chip* só será excluído com movimentos decisivos - homologação de acordo ou sentença. Observa-se que grande parte dos processos na situação, as audiências foram realizadas em dias anteriores, próximos, e falta prosseguimento (0010322-50.2023.5.15.0028 e 0010428-12.2023.5.15.0028).



O processo mais antigo na “Triagem Inicial” é o 0010302-25.2024.5.15.0028 e data de 18/3/2024, um dia antes da pesquisa.

### VALE LEMBRAR

- Priorizar a inclusão dos processos da tarefa “Triagem Inicial” na pauta de audiências, a fim de se evitar um grande lapso temporal entre o recebimento da ação e a designação da sessão.
- A inclusão de processos pendentes de audiência de instrução, no mesmo ato em que deferirem a produção da prova técnica, independentemente de sua finalização, evita que haja processos sem data de audiência.
- A inclusão de processos pendentes de audiência deve ser planejada de forma a, minimamente, preservar os prazos de audiência identificados.



### 3.1.6. Agenda do Magistrado



[Clique aqui para a agenda do Juiz Titular](#)

[Clique aqui para a agenda do Juiz Substituto](#)

[Clique aqui para a agenda do Juiz Substituto em auxílio fixo](#)



O Juiz Titular se encontra em licença médica desde 5/9/2023 e há requerimento para prorrogação até 06/2024.

Já o Juiz Substituto em exercício da titularidade atua na condição móvel, sendo-lhe facultativo o preenchimento da agenda. Em caso de prorrogação do afastamento do Juiz Titular, o preenchimento da agenda com os dias de comparecimento passará a ser obrigatório para os meses subsequentes.



O Juiz Substituto informou seu comparecimento à Unidade em cinco dias na semana durante o mês de março/2024. O Juiz Substituto em auxílio fixo informou o comparecimento em três dias da semana no ano de 2024.

### 3.1.7. Outras Observações

Fonte: Processos consultados por amostragem no sistema PJe

	<b>Indicação na ata da forma de participação</b>		<b>Agenda com vagas disponíveis no SISDOV</b>
	Na ata de audiência do processo 0010256-75.2020.5.15.0028 constou a forma de participação das partes e magistrado.		Existe agenda com disponibilidade para agendamento pelo Juízo Deprecante no município de Catanduva.



#### Concessão de prazo para juntada de contestação sem realização de audiência



Não foram localizados processos em que o Juízo tenha estipulado, após 29/11/2022, prazo para juntada de contestação sem realização de audiência.





Após a publicação do normativo, passaram a utilizar o *link* único permanente na plataforma Zoom para realização de audiências virtuais. Configuraram a sala de espera de acordo com o manual disponibilizado no anexo do normativo, incluindo o vídeo institucional com orientações para partes e advogados que ali ingressarem. O secretário de audiências registra adequadamente o andamento de cada sessão no sistema AUD4 a fim de que o *status* informado no aplicativo JTe demonstre a situação da audiência em tempo real .



Consulta por amostragem na pauta do dia 21/5/2024, nos processos 0010170-05.2022.5.15.0025 e 0010608-28.2023.5.15.0028, cujas audiências foram designadas em 15/6/2023 e 18/6/2023, corroboram a informação do uso do *link* único.

### VALE LEMBRAR

- A padronização dos procedimentos nas audiências telepresenciais visa garantir a segurança e eficiência dos atos processuais realizados de forma digital ou eletrônica, bem como assegurar a qualidade do atendimento e serviços prestados ao jurisdicionado e à sociedade.
  - Conceitos da norma:
    - I – videoconferência: comunicação a distância realizada em ambientes de unidades judiciárias; e
    - II – telepresenciais: as audiências e sessões realizadas a partir de ambiente físico externo às unidades judiciárias.
- E, a participação por videoconferência, via rede mundial de computadores, ocorrerá:  
I – em unidade judiciária diversa da sede do juízo que preside a audiência ou sessão, na forma da Resolução CNJ no 341/2020.

### 3.1.8. Audiências no CEJUSC-JT (Centro Judiciário de Métodos Consensuais de Solução de Disputas)

Fonte: sistema e-Sincor, variáveis 430/90.430, 434/90.434 e 438/90.438 - CEJUSC-JT de São José do Rio Preto



#ParaTodosVerem: gráfico em elipse contendo as quantidades de processos remetidos ao CEJUSC.





O infográfico mostra o encaminhamento de processos para o CEJUSC para as pautas de mediação ou de iniciais.

Além das pautas ordinárias, o CEJUSC é mobilizado para as semanas temáticas promovidas pelo Conselho Nacional de Justiça (CNJ), Conselho Superior da Justiça do Trabalho (CSJT) e Tribunal Superior do Trabalho (TST).



Constata-se que não foi enviada grande quantidade de processos ao CEJUSC para tentativa de conciliação. Recomenda-se a utilização mais efetiva do Centro ante a criticidade dos índices das fases de conhecimento e execução.



Somente os processos fase de liquidação/execução são encaminhados ao CEJUSC, nas quais esforços são envidados no sentido de triar e remeter a maior quantidade possível. Alguns critérios utilizados são: processos de empresas que costumemente fazem acordo; processos com acordo descumprido ou cobrança de multa; processos com valor de execução baixo; e processos com solicitação de audiência de conciliação.

### VALE LEMBRAR

- A inclusão de processos com potencial conciliatório em pautas de tentativa de conciliação e mediação e o incentivo à capacitação e atuação de servidores na Unidade ou no CEJUSC podem contribuir para o êxito na composição e, conseqüentemente, para a elevação dos indicadores de desempenho.
- O encaminhamento de processos (já liquidados e não pagos voluntariamente após a citação) para pautas ordinárias de audiências de tentativa de conciliação, especialmente durante a Semana Nacional da Execução Trabalhista, contribui para a celeridade processual.

## 3.2. PRODUTIVIDADE

### 3.2.1. Acordos no Conhecimento

Fonte: e-SInCor, relatório painel do conhecimento - acordos

40% → 38%  
Taxa de Conciliação Líquida

Proporção entre acordos homologados e processos solucionados, excluídas as desistências e arquivamentos.



## 1ª Vara do Trabalho de Catanduva



Houve redução na solução dos processos por conciliação em relação ao período correicional anterior



Não há realização semanal de audiências de conciliação em execução e, também, realização de pautas exclusivas de execução na Semana Nacional da Execução, como estabelecido no normativo vigente.

### 3.2.2. Acordos em Execução

Fonte: e-SInCor, relatório painel e-Gestão - variável 378/90.378

Período Correicional	5/2022 a 3/2023	5/2023 a 1/2024
Acordos Realizados	62	39
Média Mensal de Conciliação	5,64	5,22



Redução considerável da quantidade de acordos homologados na fase de execução em relação ao período anterior.

### 3.2.3. Processos Solucionados

Fonte: relatório correicional, itens 4.1, 10.1 e 13.

51,64% → 51,62%	
Taxa de Produtividade	
1.647 → 1.505 Pendentes de Solução	1.759 → 1.606 Processos Solucionados (V09)
1.470 Processos solucionados com exame de mérito (incluindo conciliações) com média mensal de 122,5 processos, no relatório correicional atual.	1.283 → 1.334 Processos Recebidos (V10)



A pequena variação não favorável da taxa de solução resultou do menor número de processos solucionados, frente aos processos recebidos no mesmo período.





Estagnação da taxa de produtividade foi resultado da redução de processos solucionados, que causou a elevação de pendentes de solução.



Redução dos processos pendentes de solução.

#### VALE LEMBRAR

- A boa gestão para a solução de processos, frente à elevação da demanda deve contribuir para reduzir os processos Pendentes de Solução (aguardam julgamento) o que contribuiu para a Taxa de Produtividade.

### 3.2.4. Sentenças Líquidas Proferidas

Fonte: e-SInCor, relatório painel e-Gestão - variável 055/90.055



Foram proferidas apenas duas sentenças líquidas no último período correicional.



Na Unidade as sentenças líquidas são feitas somente quando não há necessidade de cálculos elaborados como, por exemplo, no caso de condenações de indenizações por dano moral e material com valores fixos.

#### VALE LEMBRAR

- O incremento de solução de processos por sentença líquida, contribui para abreviar o trâmite processual, porque a execução forçada, se o caso, iniciar-se-á diretamente, sem passar pela etapa de liquidação.



### 3.2.5 Incidentes Processuais Pendentes

Fonte: Relatório Correicional, item 7.3 - Incidentes na Liquidação/Execução

	Pendentes	Novos	Resolvidos	Pendentes
	(até 3/2023)	(a partir de 05/2023)		
Incidentes na liquidação / execução	91	83	66	83

#ParaTodosVerem: tabela com as quantidades de incidentes processuais pendentes.



Na tabela acima, a produtividade dos magistrados na solução de incidentes processuais, bem como a quantidade de pendentes de solução.



A incompatibilidade do resultado de “Pendentes” decorre de eventual recarga administrativa de dados do e-Gestão.



A quantidade de incidentes resolvidos na liquidação/execução é superior ao número de incidentes opostos, resultando na redução de incidentes pendentes de solução em relação ao período correicional anterior.



## 4. FASE DE CONHECIMENTO

### 4.1. Acervo, Idade Média e Prazo Médio

#### 4.1.1. Acervo de Pendentes

Fonte: Relatório Correicional, itens 4.1, 5.1, 6.1 e 14

3.520 → 2.869 Pendientes de Finalização na fase de conhecimento	
491 → 479 Processos Aguardando a 1ª Audiência	1.093 → 953 Processos Aguardando Encerramento da Instrução
207 → 135 Idade Média da distribuição até a realização da 1ª audiência (em dias)	485 → 368 Idade Média da distribuição ao encerramento da instrução (em dias)
119 → 115 Prazo Médio da distribuição até a realização da 1ª audiência (em dias)	406 → 559 Prazo Médio da distribuição ao encerramento da instrução (em dias)
23 → 8 Pendientes de Julgamento Conclusos Com Prazo Vencido (V11)	



O quadro demonstra o resultado da gestão de processos nas etapas da fase de conhecimento, desde o ajuizamento da ação até a prolação da sentença.



Houve redução de processos aguardando a realização da primeira audiência e daqueles que aguardam o encerramento da instrução, assim como dos pendentes de finalização, em relação ao período anterior.



Redução dos processos pendentes de finalização no presente período correicional em relação ao anterior.



## 1ª Vara do Trabalho de Catanduva



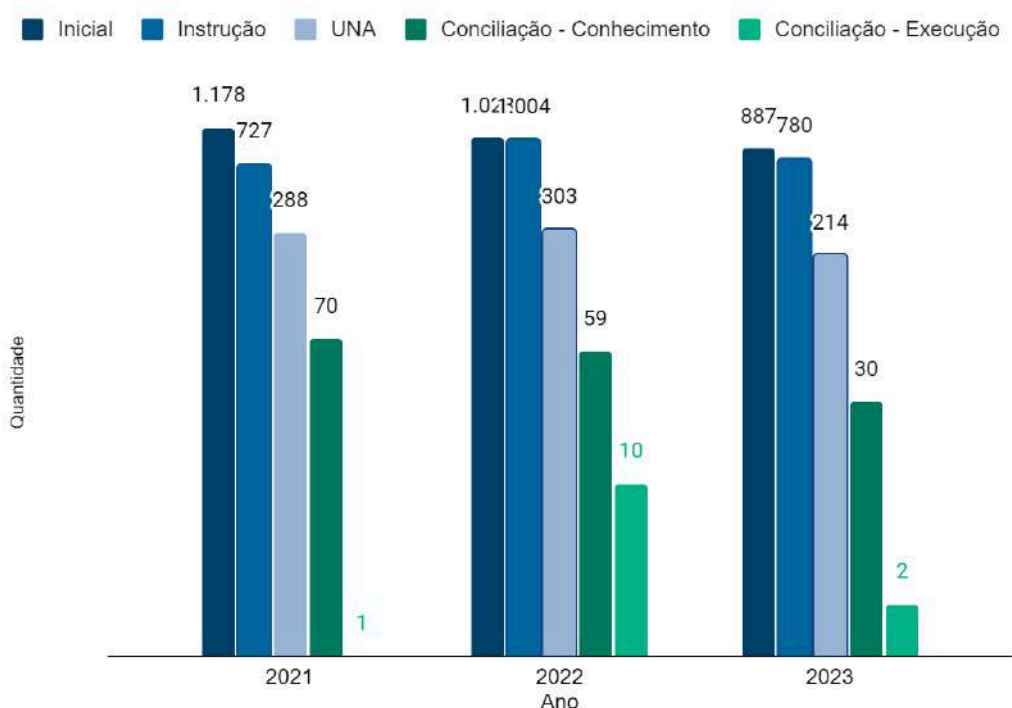
Redução na quantidade de processos conclusos para julgamento, com prazo vencido.

### VALE LEMBRAR

- A boa gestão das etapas da fase de conhecimento engloba, ao fim, a solução de processos, que necessita planejamento para minimizar os processos pendentes de julgamento, sobretudo, os julgamentos conclusos com o prazo vencido.

### 4.1.2. Audiências por Tipo

Fonte: SAOPJe



#ParaTodosVerem: gráfico em barras com as quantidades de audiências por tipo.



Por meio do gráfico é possível visualizar como a Unidade gerenciou a realização de audiências por tipo, segundo os acervos de processos aguardando a primeira audiência e aguardando o encerramento da instrução.

### 4.1.3. Prazo Médio no Conhecimento

**Prazo Médio  
na Fase de Conhecimento  
(em dias)**

537,9 → **583,7**



Elevação do prazo médio na fase de conhecimento, majoritariamente implicado pela elevação do intervalo de tempo (em dias corridos) entre o ajuizamento da ação e o encerramento da instrução.

#### VALE LEMBRAR

- A redução da antiguidade dos processos de acervo, ainda que reflita, à primeira vista, a elevação do prazo médio, possibilita a paulatina redução desse prazo e da idade média dos processos ao longo da gestão.

## 4.2. Congestionamento no Conhecimento

Fonte: Relatório Correicional, itens 4.1 e 10.1

61,86% → **48,68%**  
Taxa de Congestionamento

2.504 → **1.839**  
Pendentes de Baixa (V02)

1.544 → **1.939**  
Processos Baixados (V13)

1.283 → **1.334**  
Processos Recebidos (V10)



A taxa de congestionamento representa o volume de trabalho residual para tramitação na fase de conhecimento, em relação ao que foi recebido e realizado de tramitações de remessa para processamento de recurso, início da fase de liquidação ou da fase de execução ou arquivamento definitivo.



Nota-se o aumento dos processos baixados, o que mostra foco nas atividades residuais pós-sentença.





Redução dos processos pendentes de baixa e aumento significativo do número dos processos baixados, resultando na excelente melhora da taxa de congestionamento na fase em relação ao período anterior.

#### VALE LEMBRAR

- A remessa de processos para a fase de liquidação contribui para a redução da taxa de congestionamento na fase de conhecimento.
- A evolução dos indicadores do conhecimento ocorre com a baixa dos processos com o registro adequado dos movimentos processuais, quais sejam: remetidos para outros órgãos judiciais competentes, desde que vinculados a tribunais diferentes; remetidos para as instâncias superiores; arquivados definitivamente; em que houve decisões que transitaram em julgado e iniciou-se a liquidação, cumprimento ou execução.

### 4.3. Análise de Processos (Autoinspeção e Cumprimento de Normativos)

→ Processos localizados por amostragem.



Constata-se a manifestação explícita de preenchimento dos pressupostos intrínsecos e extrínsecos de admissibilidade dos recursos ordinário e agravo de petição dos processos 0010488-87.2020.5.15.0028 e 0010766-93.2023.5.15.0028, respectivamente.



A otimização de procedimentos no controle de perícias foi observada, visto que presente a delimitação de prazos subsequentes para partes e perito no processo 0010801-43.2023.5.15.0028.



A comunicação e envio de peças processuais, como laudo, impugnações e pedidos de esclarecimentos, entre partes e perito não ocorreu exclusivamente dentro dos autos, no processo 0011072-52.2023.5.15.0028, haja vista que constou na ata que o ser perito iria informar diretamente às partes por endereço eletrônico, com aviso de recebimento, o dia, horário e local da perícia. Também diretamente ao perito há determinação para que as partes apresentem quesitos e apresentação de laudos por assistentes.



No processo 0011078-59.2023.5.15.0028, é necessária a observância de indicação exata do local da perícia, bem como do objeto a ser periciado.





Constata-se a ausência do CPF do reclamante no cadastro do sistema PJe no processo 0011170-13.2018.5.15.0028, no qual foram juntadas as contestações e documentação de representação.



Verifica-se o devido cadastramento de nova atividade de GIGS obrigatório no processo 0011018-96.2017.5.15.0028, o qual aguarda razões finais desde 9/2/2024 e no processo 0010962-53.2023.5.15.0028 que aguarda cumprimento de acordo não homologado desde 29/1/2024.

**VALE LEMBRAR:**

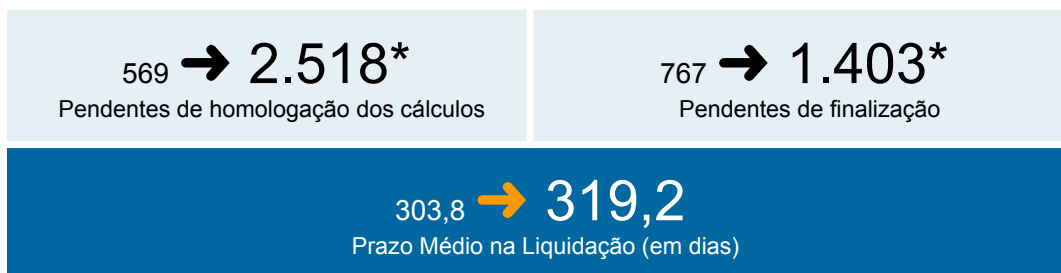
- O acesso do Juízo à agenda do perito para fixar a data da perícia no próprio ato de sua designação contribui para a otimização da colheita da prova técnica. Na hipótese de falta do acesso à agenda, a comunicação da data da perícia pelo perito dar-se-á exclusivamente no próprio processo no sistema PJe.



## 5. FASE DE EXECUÇÃO

### 5.1. Acervo e Prazo Médio na Liquidação

Fonte: Relatório Correicional, itens 4.2 e 5.2



#ParaTodosVerem: tabela com as quantidades de processos pendentes de homologação de cálculos e/ou finalização, e também com o prazo médio na fase de liquidação.



O infográfico demonstra o acúmulo de processos que aguardam liquidação de sentença, bem como aqueles que, já liquidados, ainda não entraram na fase de execução. Ademais, explicita o prazo médio de tramitação dos processos na fase de liquidação.



\* O aumento significativo de processos pendentes de homologação dos cálculos e pendentes de finalização se deve a problema de ordem técnica, de mero erro material do sistema e-Gestão, que será posteriormente corrigido, não sendo, portanto, de responsabilização da unidade.



Elevação do prazo médio da fase de liquidação em comparação ao ano anterior.



Não há processos arquivados provisoriamente na liquidação.



## 5.2. Acervo, Idade Média e Prazo Médio na Execução

### 5.2.1. Acervo de Pendentes

Fonte: relatório correicional, itens 4.3, 5.3 e 6.3



Acima, o resultado da gestão de processos na fase de execução, considerando as execuções iniciadas, encerradas e finalizadas na fase.






\* O aumento significativo de processos pendentes de extinção se deve a um problema de ordem técnica, de mero erro material do sistema e-Gestão, que será posteriormente corrigido, não sendo, portanto, de responsabilização da unidade.



Verificou-se que, aproximadamente, 24,59% dos processos na fase de execução (666 processos) são das empresas do grupo Virgolino de Oliveira, que se encontra em recuperação judicial, restando 83% deles sobrestados (550 processos), o que representa 44,35% do total de processos nesta tarefa na fase de execução.



## 1ª Vara do Trabalho de Catanduva

	Elevação do número das execuções encerradas.
	O número de execuções iniciadas foi maior que o número de execuções encerradas, embora este último tenha sido superior ao da correição anterior.
	Elevação da idade média e do prazo médio dos processos da execução, significativamente, inferior à idade média. A conjugação dos resultados indica que, aparentemente, o encerramento da execução embora esteja direcionada a processos antigos, não se trata daqueles com maiores tempos de tramitação.

### VALE LEMBRAR


- Os processos suspensos/sobrestados por execução frustrada ou aqueles aguardando pagamento mediante certidão em processos que envolvem recuperação judicial/falência são contabilizados no acervo de processos pendentes de finalização na execução.
- A inclusão de processos da execução com potencial conciliatório em pautas ordinárias de tentativa de conciliação e mediação e o incentivo à capacitação e atuação de servidores na Unidade podem contribuir para o êxito na composição e, conseqüentemente, para a elevação dos indicadores de desempenho.
- O encaminhamento de processos ao CEJUSC para pautas de audiências de tentativa de conciliação, especialmente durante a Semana Nacional da Execução Trabalhista, contribui para a celeridade processual.

## 5.2.2. Arquivo Provisório na Execução

Fonte: Relatório Correicional, item 4.4

170 → 0

Processos da execução no Arquivo Provisório

	Eliminação da quantidade de processos arquivados provisoriamente, em relação ao período correicional anterior.
---	--

**VALE LEMBRAR**

- A utilização dos movimentos de suspensão, em vez de "arquivo provisório", para movimentação para o fluxo de "aguardando final do sobrestamento" em vez de "Arquivo provisório" beneficiam a gestão do acervo.

## 5.3. Congestionamento - Fase de Execução

Fonte: Relatório Correicional, item 4.3

83,80% → **83,99%**  
Taxa de Congestionamento

524 → **377**  
Execuções iniciadas (V16)

416 → **411**  
Processos Baixados (V14)

2.152 → **2.156**  
Pendentes de Baixa (V04)



O congestionamento acima representa o volume de trabalho residual para tramitação na fase de execução, que relacionado às tramitações de remessa para processamento de recurso ou arquivamento definitivo determinam a taxa de congestionamento.



Elevação acentuada dos processos pendentes de baixa (V04) devido à mudança de extrator em 2023. Anteriormente, a expedição de RPV e Precatório gerava movimentos de baixa. Hoje, não mais. Por isso, os processos pendentes de baixa eram sensivelmente em menor número.



Ligeira elevação dos processos pendentes de baixa e redução dos processos baixados, resultando na variação não favorável da taxa de congestionamento.

**VALE LEMBRAR**

- Contribuem para a redução da taxa de congestionamento na execução:
  - remessa de recursos ao E. TRT;
  - redistribuição;
  - arquivamento definitivo;
  - expedição de ofício precatório com os devidos lançamentos.














## 5.4. Análise de Processos da Execução

Fonte: painel do sistema PJe

→ Processos localizados por amostragem.

	Houve transmissão das ordens de liberação de valores do processo 000010377-35.2022.5.15.0028 por meio do sistema SIF/SISCONDJ.
	Observou-se os lançamentos das obrigações de pagar do processo 0010203-60.2021.5.15.0028 no sistema PJe, para alimentação do sistema Exe-PJe.
	Reunião de execuções trabalhistas dos processos 0010339-28.2019.5.15.0028 e 0010331-51.2019.5.15.0028 (piloto) para otimização dos procedimentos executórios.
	Determinação de sobrestamento, com encaminhamento dos autos para "Aguardando Final do Sobrestamento", no processo 0010921-96.2017.5.15.0028, pois foi reconhecida a execução frustrada.
	Suspensão da execução do processo 0011763-71.2020.5.15.0028, com encaminhamento para "Aguardando Final do Sobrestamento", após a expedição das certidões de habilitação de crédito.
	A certidão expedida no processo 0010338-09.2020.5.15.0028 para habilitação dos créditos exequendos no Juízo Falimentar não atende ao estabelecido no normativo vigente.
	Não consta da certidão do oficial de justiça o registro da quantidade e qualidade das diligências realizadas no processo 0010097-64.2022.5.15.0028.
	Não foi verificado o cadastramento de nova atividade de GIGS no processo 0010921-96.2017.5.15.0028 (EXE - sobrestamento - execução frustrada), bem como nos que tramitam na fase de liquidação.
	Verifica-se o cadastramento de nova atividade de GIGS nos processos 0010171-31.2016.5.15.0028 (EXE - sobrestamento - reunião de execução) e 0011763-71.2020.5.15.0028 (EXE - sobrestamento - recuperação judicial).



## 1ª Vara do Trabalho de Catanduva



Foi observado nos processos 0011214-90.2022.5.15.0028 e 00104423-93.2023.5.15.0028 a existência de certidão de saldo zerado das contas judiciais, antes do arquivamento.



Há informação de descumprimento dos normativos vigentes no que concerne às certidões de habilitação de crédito no Juízo Falimentar no relatório de autoinspeção.

### 5.4.1. Execução Forçada / Bloqueio de Valores

Fonte: Painel do sistema PJe e relatórios do Sistema de Busca de Ativos do Poder Judiciário - SISBAJUD  
Dados de 5/2023 a 1/25024

Processos aguardando utilização		Ordens protocolizadas	Bloqueios efetivados pendentes de desdobramento	
Quantidade	Mais antigo		Quantidade	Mais antigo
33	26/2/2024	499	0	-

#ParaTodosVerem: tabela com as quantidades e datas mais antigas de processos aguardando utilização do sistema de bloqueio de valores, ordens protocolizadas e bloqueio efetivados pendentes de desdobramento.



A ferramenta eletrônica está sendo utilizada imediatamente após a determinação.

#### VALE LEMBRAR



- O saneamento das pendências de bloqueios efetivados deve ser frequente, com a pronta emissão de ordem de transferência dos valores ou emissão de ordem de desbloqueio, conforme o caso.



## 5.4.2. 5.4.2. Mandados Devolvidos ao Juízo sem apreciação

Fonte: Processos consultados no sistema PJe

Mandados devolvidos pendentes de apreciação	
Quantidade	Mais antigo
29	29/1/2024


	Nota-se a necessidade de melhor gerir o prazo para análise dos mandados devolvidos, o mais antigo, datado de 29/1/2024, refere-se ao processo 0012270-08.2015.5.15.0028.
	Foram utilizadas as seguintes ferramentas eletrônicas de execução no processo 0010057-82.2022.5.15.0028, localizado por amostragem: SISBAJUD, RENAJUD, ARISP, INFOJUD (incluindo IRPF, DIMOB, DOI, DECRED).

### VALE LEMBRAR

- A otimização da gestão dos mandados devolvidos contribuirá positivamente para o tempo médio de tramitação dos processos na fase de execução.
- O estímulo ao cadastramento das empresas privadas e pessoas físicas para recebimento de citações e notificações por meio eletrônico, na forma prevista pelos normativos Nacional e Regional, contribui para a otimização dos procedimentos processuais.

## 5.6. RPV / Precatórios

Fonte: Sistemas PJe e GPREC

<b>GPREC</b>	O sistema de Gestão Eletrônica de Precatórios - GPREC foi implementado para gerir as requisições de pequeno valor e os precatórios neste Regional.
	Não há processos aguardando a expedição de Requisições de Pequeno Valor - RPV ou Precatório no sistema PJe.





Não há processos com requisições ou precatórios para cadastramento, bem como diligências pendentes de resposta à Assessoria de Precatórios no sistema GPPEC.



No sistema GPPEC há RPV pendente de baixa, mesmo após a liberação do crédito, como nos processos 0011407-18.2016.5.15.0028, 0010351-71.2021.5.15.0028 e 0012400-32.2014.5.15.0028.

## 5.7. Projeto Garimpo

Fonte: sistema Garimpo

Atualização dos saldos depositados: Banco do Brasil - 3/4/2023; Caixa Econômica Federal - 27/11/2023.



#ParaTodosVerem: organograma sobre o Projeto Garimpo com as quantidades de contas judiciais vinculadas a processos arquivados até 14/2/2019, com saldos até e acima de R\$ 150,00 e quantidade de contas saneadas pela Unidade.

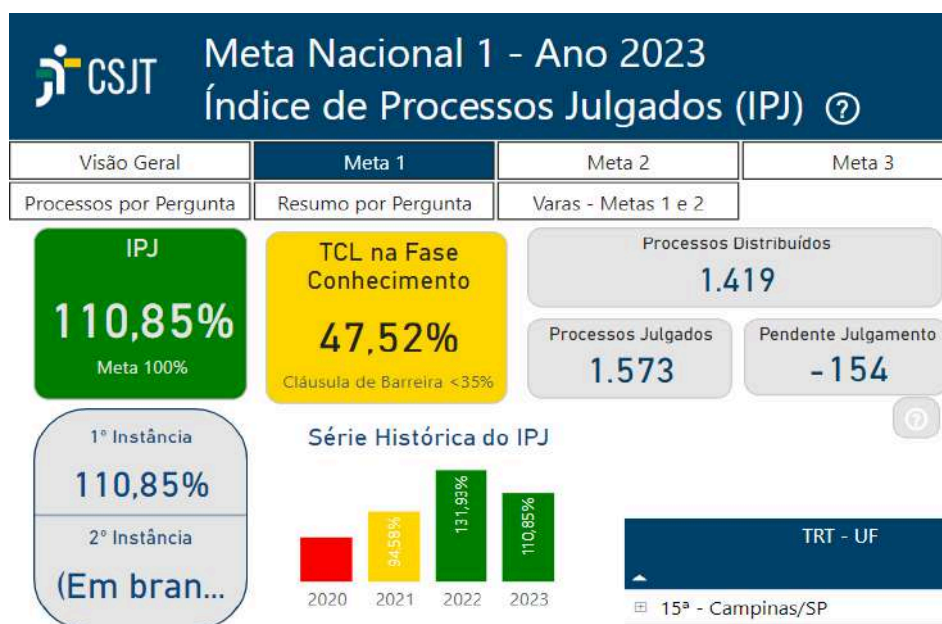
### VALE LEMBRAR

- Ao realizar arquivamento definitivo do processo, entre outras providências, é necessário verificar a inexistência de contas judiciais com valores disponíveis vinculados ao processo e a exclusão de eventuais inscrições no BNDT.

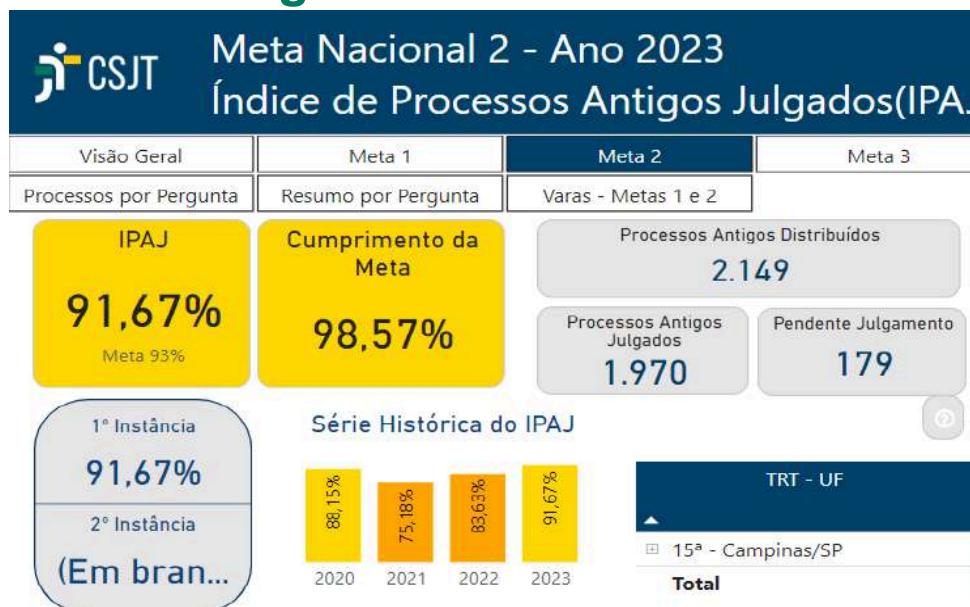
## 6. METAS CNJ

Fonte: [Painel de Gestão de Metas do CSJT - Ano 2023](#) - Atualizado até 20/3/2024

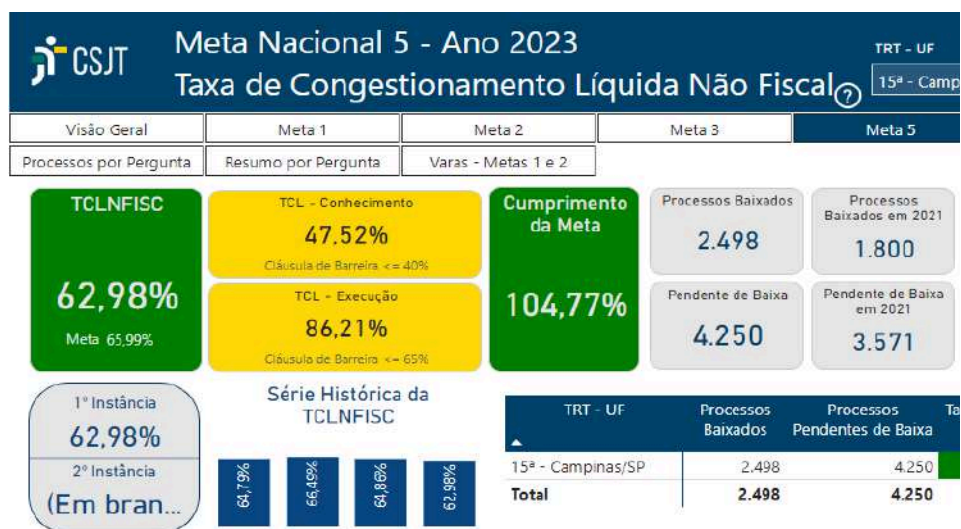
### 6.1. Meta 1 [CNJ 2023] - Julgar mais processos que os distribuídos



## 6.2. Meta 2 [CNJ 2023] - Julgar processos mais antigos

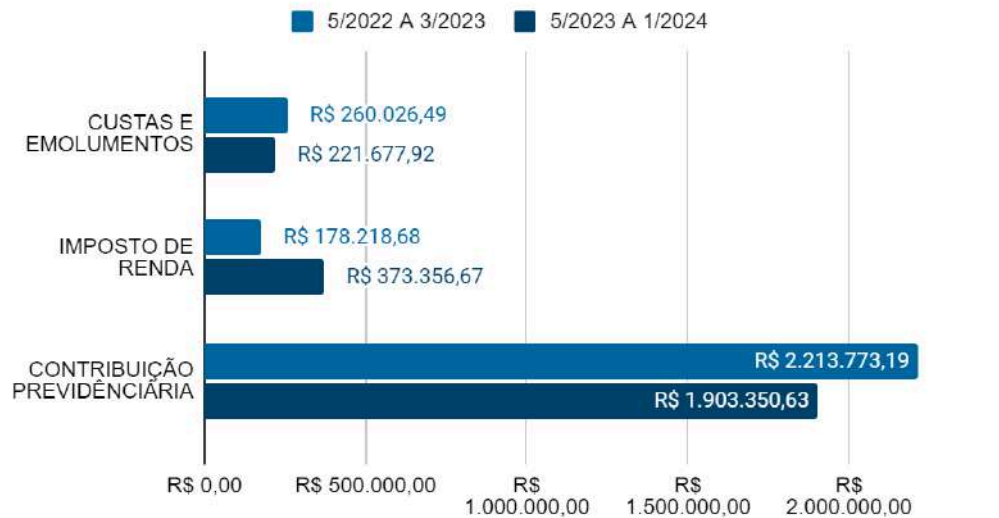


## 6.3. Meta 5 [CNJ 2023] - Reduzir a Taxa de Congestionamento Líquida



# 7. ARRECAÇÃO

Fonte: Relatório Correicional, item 12.









#ParaTodosVerem: gráfico em barras comparando os valores, em reais, de custas e emolumentos, imposto de renda e contribuição previdenciária arrecadados no período correicional anterior e no atual.

## VALE LEMBRAR

- É necessário registrar adequadamente os valores no sistema, permitindo a análise dos valores arrecadados em razão da atuação Justiça do Trabalho.

## 8. DELIBERAÇÕES FINAIS

	Cumprimento da Meta 1 e da Meta 5 do CNJ.
	Não cumprimento da Meta 2 do CNJ.
	Variação favorável das pendências de baixa na fase de conhecimento, com ligeira elevação quanto à fase de execução.
	Variação não favorável do prazo médio na fase de conhecimento, acima de 500 dias.
	Variação favorável da idade média do acervo de processos da distribuição, aguardando o encerramento da Instrução.
	Variação não favorável da idade média do acervo de processos com execução iniciada, aguardando o encerramento.



As comparações acima foram realizadas entre os relatórios correicionais do ano 2023 e 2024. E, com base nisso, a Unidade utilizará o modelo completo de relatório para a próxima autoinspeção.



Orienta-se os magistrados e os servidores das varas do trabalho quanto à utilização regular da ferramenta eletrônica Fluxo Nacional Otimizado de Procedimentos em 1ª Instância WIKI-VT na tramitação dos processos.

Link: (<https://fluxonacional.jt.jus.br/> - (Nome do usuário é o CPF do servidor).

Os gestores devem analisar a ata, discutir o conteúdo dela com os membros da secretaria judiciária e planejar o efetivo cumprimento, sem a necessidade de informação imediata a esta Corregedoria. Trata-se de autonomia na gestão, com foco em dados oficiais.

Para tanto, orienta-se a utilização da matriz Gravidade, Urgência e Tendência (GUT), ferramenta de gestão utilizada para priorização de tarefas e estratégias.





MATRIZ GUT = G x U x T					
G	Gravidade	U	Urgência	T	Tendência
	Impacto e intensidade do problema se não resolvido.		Prazo, tempo possível para solucionar.		Potencial de crescimento do problema, padrão de evolução no tempo na ausência de solução.

#ParaTodosVerem: tabela explicativa da matriz GUT - Gravidade, Urgência e Tendência.



Metodologia de tomada de decisão racional com fatos e evidências. Resposta para o que fazer primeiro em cenários complexos. Separar o urgente ou importante e criar um fluxo de trabalho eficiente para cumprir todas as tarefas em prazo útil.



Acesse o **Documento Complementar** ao ato presencial para obter mais informações sobre os encaminhamentos da ata de correição, atendimentos realizados, horário de encerramento e demais assuntos correlatos.

## Acesso à íntegra dos materiais sobre os temas:

### Acessibilidade e Inclusão



#ParaTodosVerem: Código QR para acesso ao material sobre o tema "Acessibilidade e Inclusão"

### Combatendo a Violência contra as mulheres



#ParaTodosVerem: Código QR para acesso ao material sobre o tema "Combatendo a Violência contra as mulheres"










## Missão

Fiscalizar e orientar a atuação  
da primeira instância.

## Visão de futuro

Ser conhecida no poder-dever de fiscalizar.




## Valores

Comunicação, comprometimento,  
ética, respeito e transparência.

Estratégia da Corregedoria Regional 2022 / 2026

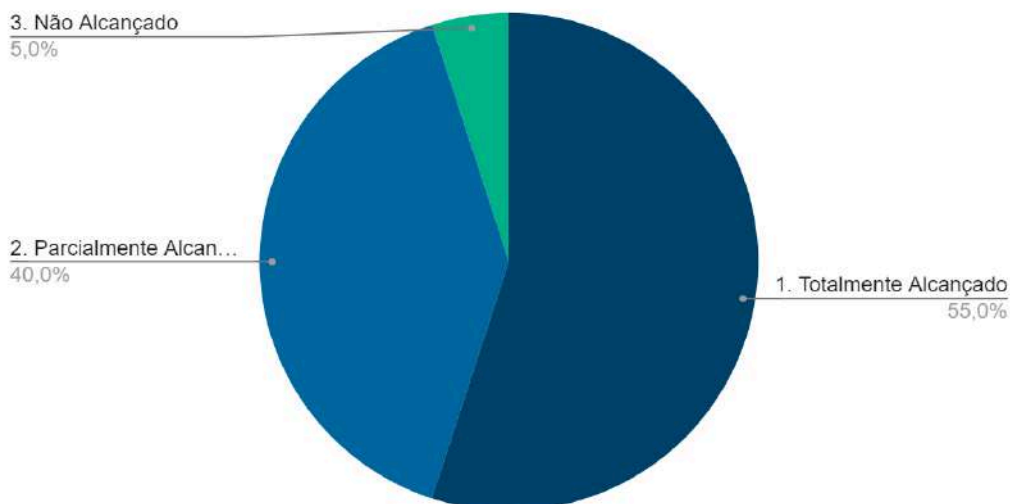


## Ocorrências

	Participaram, presencialmente, Juiz Substituto Leandro Renato Catelan Encinas e o Juiz Substituto em auxílio fixo Cauê Brambilla da Silva.
---	--

## Percepção/demandas de gestoras e gestores da unidade

Percepção - alcance dos objetivos do projeto "A Escuta da Primeira Instância":



#ParaTodosVerem: gráfico em pizza, representando índice de alcance de objetivo mediante apenas quatro respostas possíveis, por percentuais e fatias da pizza em quatro, ou menos, cores diversas.

## Demandas de servidoras e servidores

Não houve.



## Atendimentos



**Advogado** Evandro de Oliveira Tinti  
OAB/SP nº 345.424

## Providências multidisciplinares

Não há.

## Encerramento

Em 3 de abril de 2024, às 18h30min, encerraram-se os trabalhos, e nós, Adilson Sérgio Bertoldo Junior e Suely Suzuki, Assessores da Corregedoria Regional e Vladimir Nei Suato, Secretário da Corregedoria Regional, lavramos a Ata de Correição Ordinária e o Documento Complementar ao ato, anexos, que, depois de lidos, vão assinados eletronicamente por Sua Excelência a Desembargadora RITA DE CÁSSIA PENKAL BERNARDINO DE SOUZA, Corregedora Regional, a ser publicada no DEJT e disponibilizada na página do Tribunal, na internet.





# RELATÓRIO CORREICIONAL

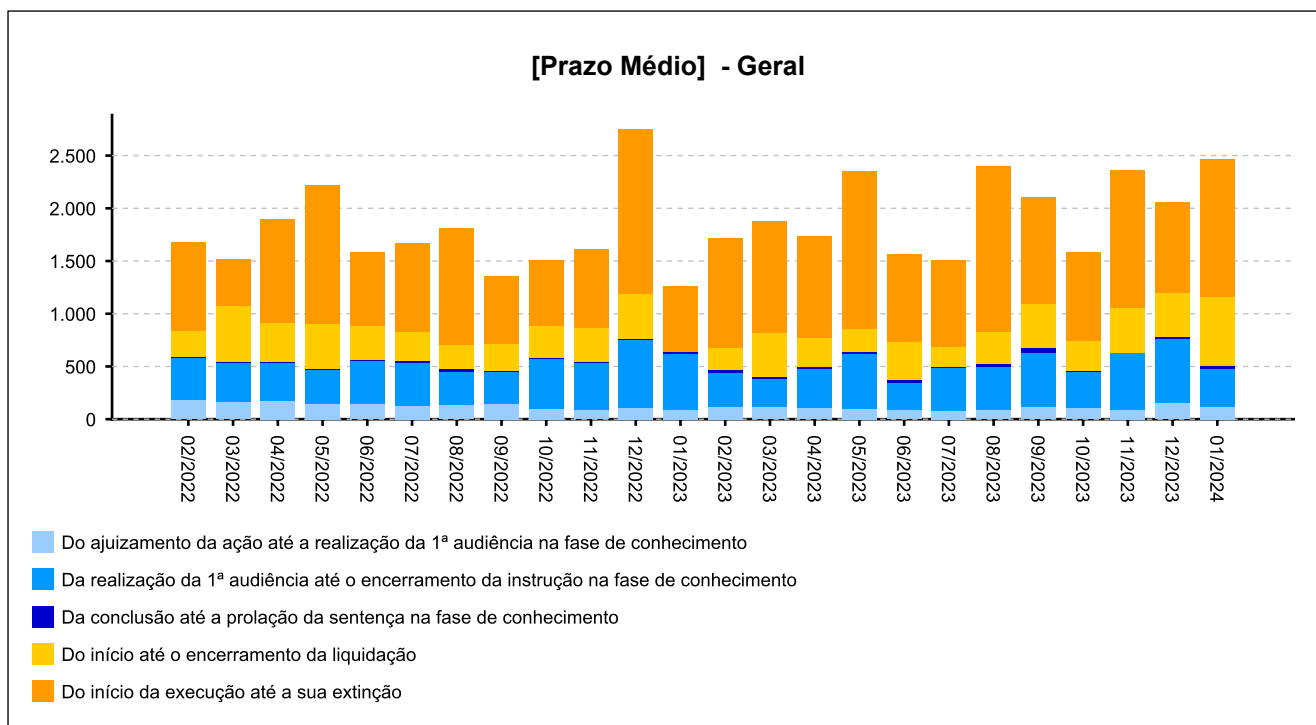
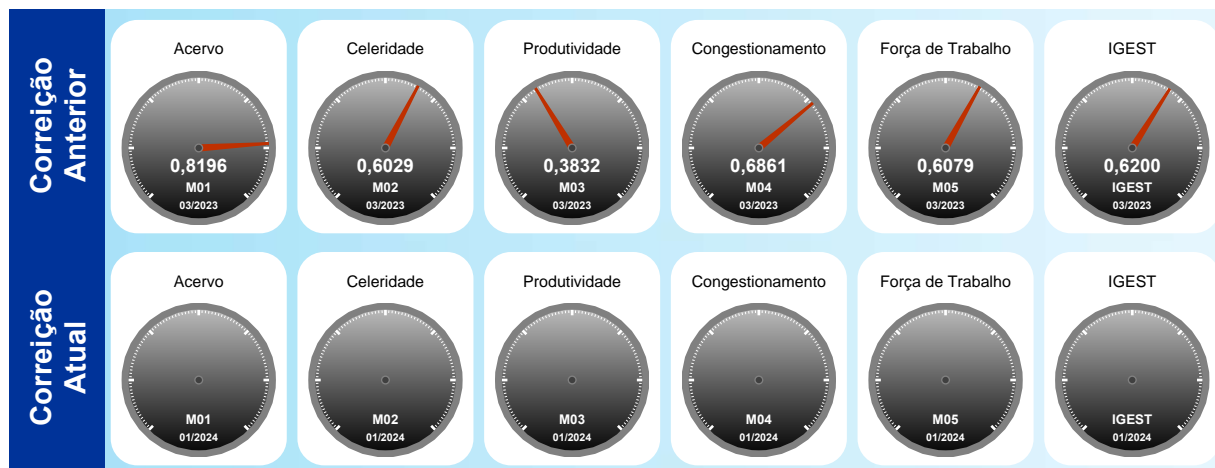
1ª VARA DO TRABALHO DE CATANDUVA - 0028  
 [ 1001 a 1500 processos ]



Utilize o leitor de QRCode de seu smartphone ou tablet e tenha acesso ao relatório no dispositivo móvel

### INFORMAÇÕES DA UNIDADE:

Lei de Criação: 6.563/78  
 Data de Instalação: 18/04/1979  
 Data de Instalação do PJE: 28/08/2013  
 Data da Última Correição: 10/05/2023





## Índice

- [1 - TITULARIDADE](#)
- [2 - JUIZES AUXILIARES E SUBSTITUTOS](#)
- [3.1 - INFORMAÇÕES FUNCIONAIS - Lotação](#)
- [3.2 - INFORMAÇÕES FUNCIONAIS - Ausências, exceto férias](#)
- [3.3 - INFORMAÇÕES FUNCIONAIS - Estagiários](#)
- [3.4 - INFORMAÇÕES FUNCIONAIS - Ações de capacitação](#)
- [4 - QUADRO SINTÉTICO - FASES PROCESSUAIS](#)
- [5 - PRAZOS MÉDIOS](#)
- [6 - MAIORES TEMPOS DE TRAMITAÇÃO](#)
- [7 - INCIDENTES PROCESSUAIS](#)
- [8 - RECURSOS](#)
- [9 - ÍNDICE NACIONAL DE GESTÃO DE DESEMPENHO DA JUSTIÇA DO TRABALHO](#)
- [10 - AFERIÇÃO DE RESULTADOS](#)
- [11 - DISTRIBUIÇÃO PROCESSUAL](#)
- [12 - ARRECADAÇÃO](#)
- [13 - PENDENTES DE SOLUÇÃO](#)
- [14 - PAINEL DO CONHECIMENTO - DA DISTRIBUIÇÃO ATÉ 1ª AUDIÊNCIA](#)





## 1 - TITULARIDADE:

(fonte: e-Correição Adm e Assessoria de Apoio aos Magistrados)

[Voltar](#)

JUIZ TITULAR	TITULAR DESDE
WAGNER RAMOS DE QUADROS	04/07/2005

### Afastamentos:

PERÍODO	MOTIVO
24/04/2023 a 05/05/2023	LICENÇA PARA TRATAMENTO DE SAÚDE - MAGISTRADO -
08/05/2023 a 06/06/2023	LICENÇA PARA TRATAMENTO DE SAÚDE - MAGISTRADO -
07/06/2023 a 13/07/2023	LICENÇA PARA TRATAMENTO DE SAÚDE - MAGISTRADO -
14/07/2023 a 15/08/2023	LICENÇA PARA TRATAMENTO DE SAÚDE - MAGISTRADO -
16/08/2023 a 04/09/2023	FÉRIAS
05/09/2023 a 04/10/2023	LICENÇA PARA TRATAMENTO DE SAÚDE - MAGISTRADO -
05/10/2023 a 08/10/2023	LICENÇA PARA TRATAMENTO DE SAÚDE - MAGISTRADO -
09/10/2023 a 17/10/2023	LICENÇA PARA TRATAMENTO DE SAÚDE - MAGISTRADO -
18/10/2023 a 03/11/2023	LICENÇA PARA TRATAMENTO DE SAÚDE - MAGISTRADO -
04/11/2023 a 19/11/2023	LICENÇA PARA TRATAMENTO DE SAÚDE - MAGISTRADO -
20/11/2023 a 09/12/2023	LICENÇA PARA TRATAMENTO DE SAÚDE - MAGISTRADO -
10/12/2023 a 19/12/2023	LICENÇA PARA TRATAMENTO DE SAÚDE - MAGISTRADO -



**2 - JUIZES AUXILIARES E SUBSTITUTOS [01/05/2023 a 14/03/2024]:**

[Voltar](#)

(fonte: e-Correição Adm e Assessoria de Apoio aos Magistrados)

NOME	PERÍODO
CAUE BRAMBILLA DA SILVA	03/04/2023 a 19/03/2024

**Afastamentos:**

PERÍODO	MOTIVO
17/07/2023 a 22/07/2023	FÉRIAS
23/07/2023 a 21/08/2023	LICENÇA PARA TRATAMENTO DE SAÚDE - MAGISTRADO -
11/09/2023 a 15/09/2023	LICENÇA PARA TRATAMENTO DE SAÚDE - MAGISTRADO -
16/10/2023 a 29/10/2023	FÉRIAS
20/11/2023 a 09/12/2023	FÉRIAS

NOME	PERÍODO
EDUARDO COSTA GONZALES	08/03/2024 a 10/03/2024

**Afastamentos: Não houve**

NOME	PERÍODO
ELISE GASPAROTTO DE LIMA	19/06/2023 a 23/06/2023

**Afastamentos: Não houve**

NOME	PERÍODO
FERNANDA AMABILE MARINHO DE SOUZA GOMES	07/11/2023 a 09/11/2023
FERNANDA AMABILE MARINHO DE SOUZA GOMES	13/11/2023 a 19/11/2023
FERNANDA AMABILE MARINHO DE SOUZA GOMES	20/11/2023 a 09/12/2023

**Afastamentos: Não houve**



**2 - JUIZES AUXILIARES E SUBSTITUTOS [01/05/2023 a 14/03/2024]:**

(fonte: e-Correição Adm e Assessoria de Apoio aos Magistrados)

NOME	PERÍODO
FRED MORALES LIMA	09/10/2023 a 17/10/2023

**Afastamentos: Não houve**

NOME	PERÍODO
GILVANDRO DE LELIS OLIVEIRA	24/07/2023 a 26/07/2023

**Afastamentos: Não houve**

NOME	PERÍODO
JOSE RODRIGUES DA SILVA NETO	15/05/2023 a 22/05/2023
JOSE RODRIGUES DA SILVA NETO	18/10/2023 a 03/11/2023
JOSE RODRIGUES DA SILVA NETO	04/11/2023 a 05/11/2023

**Afastamentos:**

PERÍODO	MOTIVO
22/05/2023 a 22/05/2023	CONVOCAÇÃO TRT - SUBSTITUIR - EM VIRTUDE DE FÉRIAS DO

NOME	PERÍODO
JOSUE CECATO	11/09/2023 a 17/09/2023

**Afastamentos: Não houve**

NOME	PERÍODO
LARISSA RABELLO SOUTO TAVARES COSTA	16/08/2023 a 21/08/2023
LARISSA RABELLO SOUTO TAVARES COSTA	22/08/2023 a 25/08/2023

**Afastamentos: Não houve**



**2 - JUIZES AUXILIARES E SUBSTITUTOS [01/05/2023 a 14/03/2024]:**

(fonte: e-Correição Adm e Assessoria de Apoio aos Magistrados)

NOME	PERÍODO
LEANDRO RENATO CATELAN ENCINAS	06/08/2023 a 15/08/2023
LEANDRO RENATO CATELAN ENCINAS	18/09/2023 a 27/09/2023
LEANDRO RENATO CATELAN ENCINAS	07/01/2024 a 19/03/2024

**Afastamentos:**

PERÍODO	MOTIVO
17/02/2024 a 07/03/2024	FÉRIAS

NOME	PERÍODO
MARCIO CAVALCANTI CAMELO	07/08/2023 a 15/08/2023

**Afastamentos: Não houve**

NOME	PERÍODO
RODRIGO FERNANDO SANITA	17/07/2023 a 23/07/2023
RODRIGO FERNANDO SANITA	23/07/2023 a 05/08/2023
RODRIGO FERNANDO SANITA	06/08/2023 a 06/08/2023
RODRIGO FERNANDO SANITA	17/02/2024 a 07/03/2024
RODRIGO FERNANDO SANITA	08/03/2024 a 10/03/2024

**Afastamentos: Não houve**



### 3 - INFORMAÇÕES FUNCIONAIS

[Voltar](#)

#### 3.1 - Lotação [31/01/2024]:

(fonte: e-Correição Adm e Coordenadoria de Provimento e Vacância)

NOME	CARGO	FUNÇÃO COMISSIONADA	EXERCÍCIO NA LOTAÇÃO
ADRIANO NUNES	REQ	FC-04 SECRETARIO DE AUDIENCIA	03/11/2016
EDEMILSON DA CUNHA	TJA	FC-04 CALCULISTA	09/01/2006
EMILIANE SANDRIN RUOLLA	REQ	FC-01 EXECUTANTE	19/09/2017
FERNANDA MONTRAGIO COSTA	AJ-OJA	CJ-03 DIRETOR DE SECRETARIA DE VT	07/01/2016
LUCIENE BOCHINI	AJA	FC-02 ASSISTENTE	05/06/2018
NATALIA SESTITO RODRIGUES TALASSI	TJA	FC-02 ASSISTENTE	13/12/2010
ROGERIO GULIN ROSA	REQ	FC-01 EXECUTANTE	29/02/2016
THIAGO DA CRUZ BERNARDO	TJA	FC-05 ASSISTENTE DE DIRETOR DE SECRETARIA	14/12/2017
VERA LUCIA PANCA FRANCO	TJA	FC-02 ASSISTENTE	05/09/2019
<b>TOTAL DE SERVIDORES DO QUADRO</b>			<b>6</b>
<b>TOTAL DE SERVIDORES EXTRA-QUADRO</b>			<b>3</b>



### 3 - INFORMAÇÕES FUNCIONAIS

[Voltar](#)

**3.2 - Ausências, exceto férias [05/2023 a 01/2024]:**  
(fonte: e-Correição Adm e Coordenadoria de Provimento e Vacância)

MOTIVO	DIAS
FALTA INJUSTIFICADA - INDETERMINADO	2
LICENÇA LUTO - SERVIDOR RPPS - ATÉ 08 DIAS	3
LICENÇA PARA TRATAMENTO DE SAÚDE - REQUISITADO RPPS - INDETERMINADO	5
LICENÇA PARA TRATAMENTO DE SAÚDE - RGPS - ATÉ 15 DIAS	10
LICENÇA PARA TRATAMENTO DE SAÚDE - SERVIDOR RPPS - ATÉ 24 MESES	8
<b>TOTAL</b>	<b>28</b>



### 3 - INFORMAÇÕES FUNCIONAIS

[Voltar](#)

#### 3.3 - Estagiários [31/01/2024]:

(fonte: e-Correição Adm e Área de Controle de Estágio e Voluntariado)

NOME	ÓRGÃO CONVENIADO	INÍCIO DO ESTÁGIO
COLOTILDA MENDES MARTINS PRADELLA	CENTRO DE INTEGRAÇÃO EMPRESA ESCOLA	01/04/2023



### 3 - INFORMAÇÕES FUNCIONAIS

#### 3.4 - Ações de capacitação [05/2023 a 01/2024]: (fonte: e-Correição Adm e Escola Judicial)

JUIZES	HORAS
FERNANDA AMABILE MARINHO DE SOUZA GOMES	6

SERVIDORES	HORAS
FERNANDA MONTRAGIO COSTA	15
NATALIA SESTITO RODRIGUES TALASSI	126





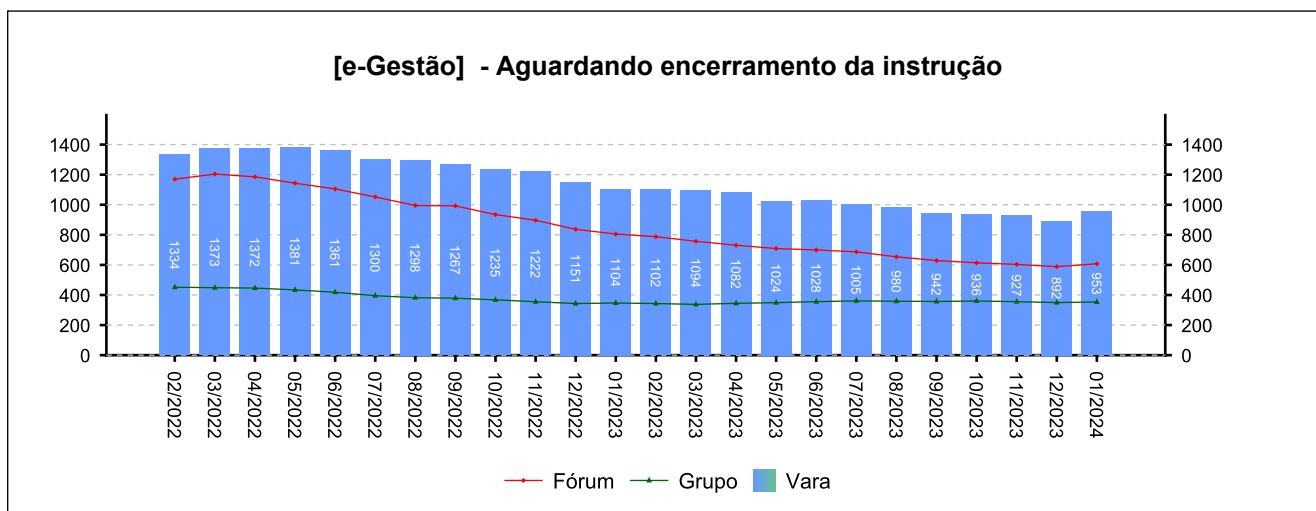
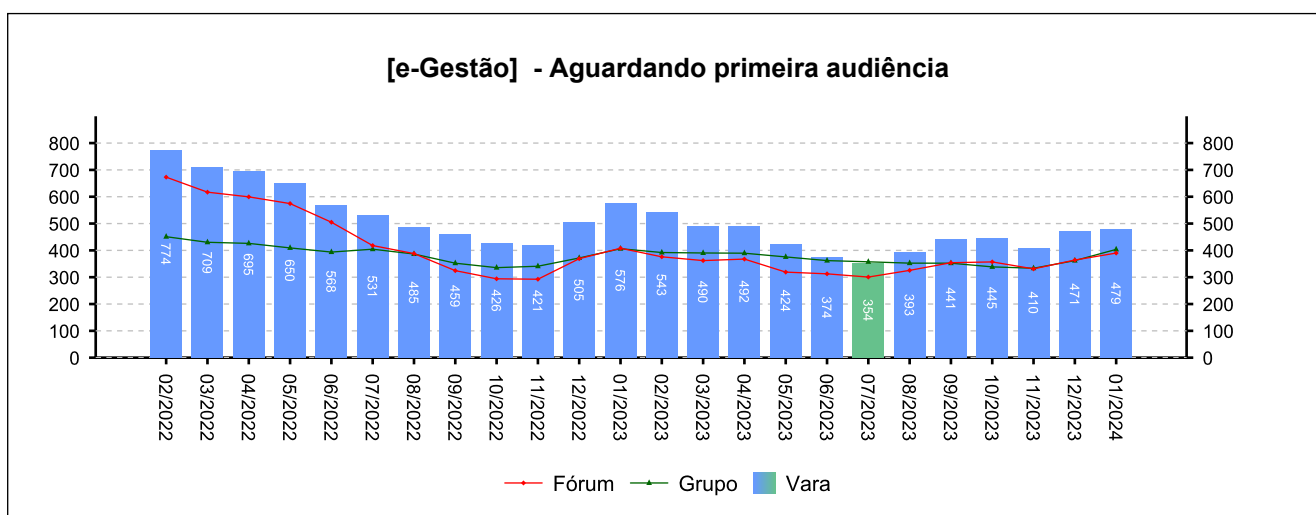
#### 4 - QUADRO SINTÉTICO - FASES PROCESSUAIS

(fonte: e-Gestão e IGEST)

##### 4.1 - Fase de Conhecimento

SITUAÇÃO	QTDE	MÉD. GRP	MÉD. FRM
Aguardando primeira audiência	479	404	390
Aguardando encerramento da instrução	953	354	608
Aguardando prolação de sentença	73	50	182
Aguardando cumprimento de acordo	104	49	75
Solucionados pendentes de finalização na fase	1.260	912	1.386
<b>Pendentes de finalização</b>	<b>2.869</b>	<b>1.769</b>	<b>2.640</b>

Período: 05/2023 a 01/2024

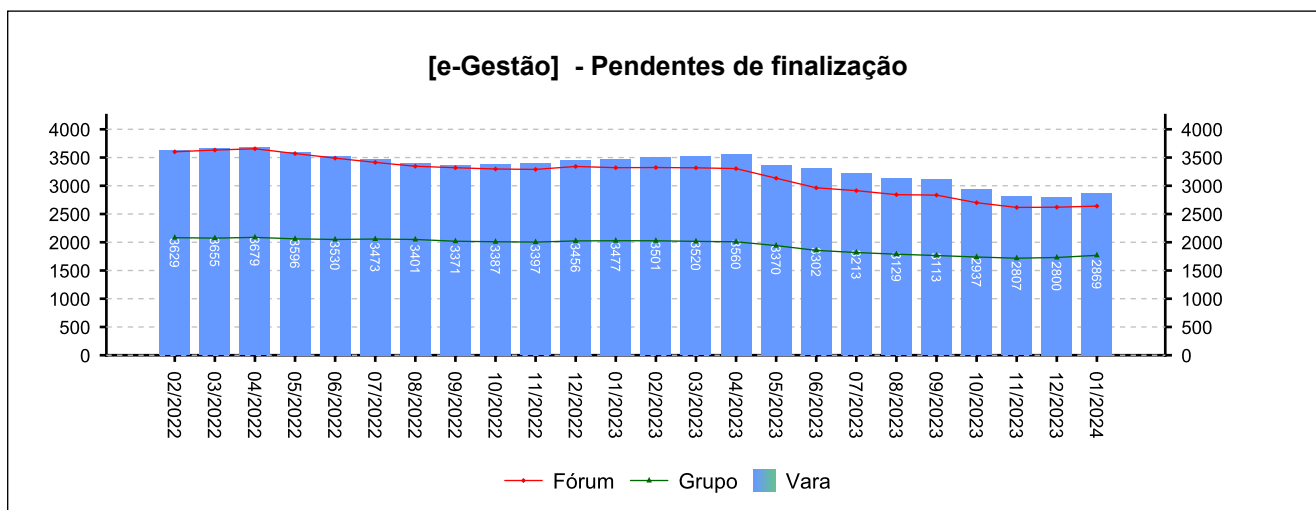
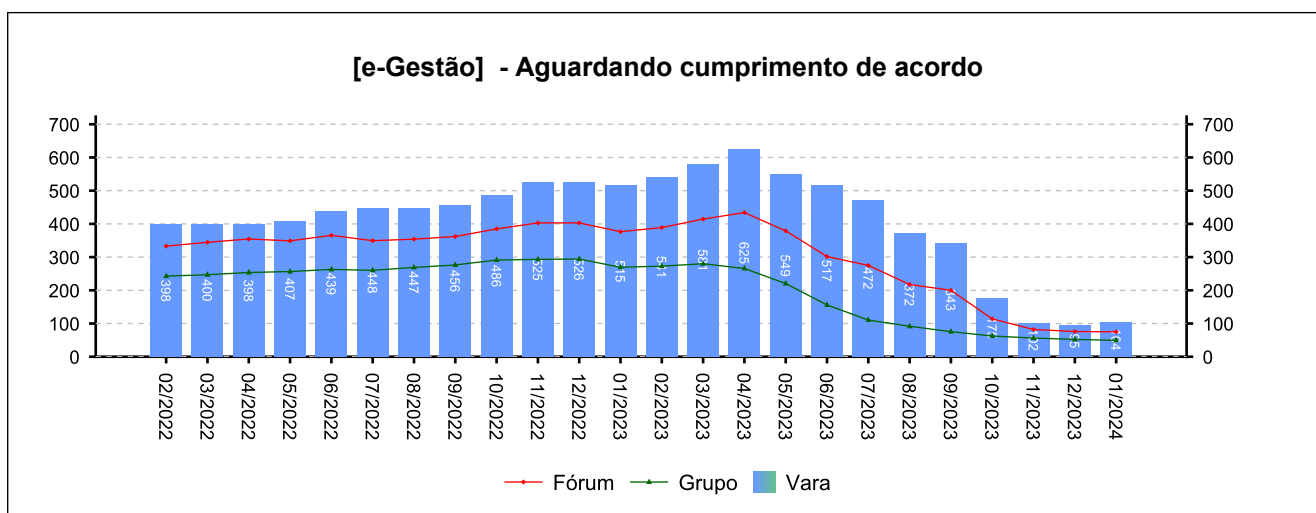
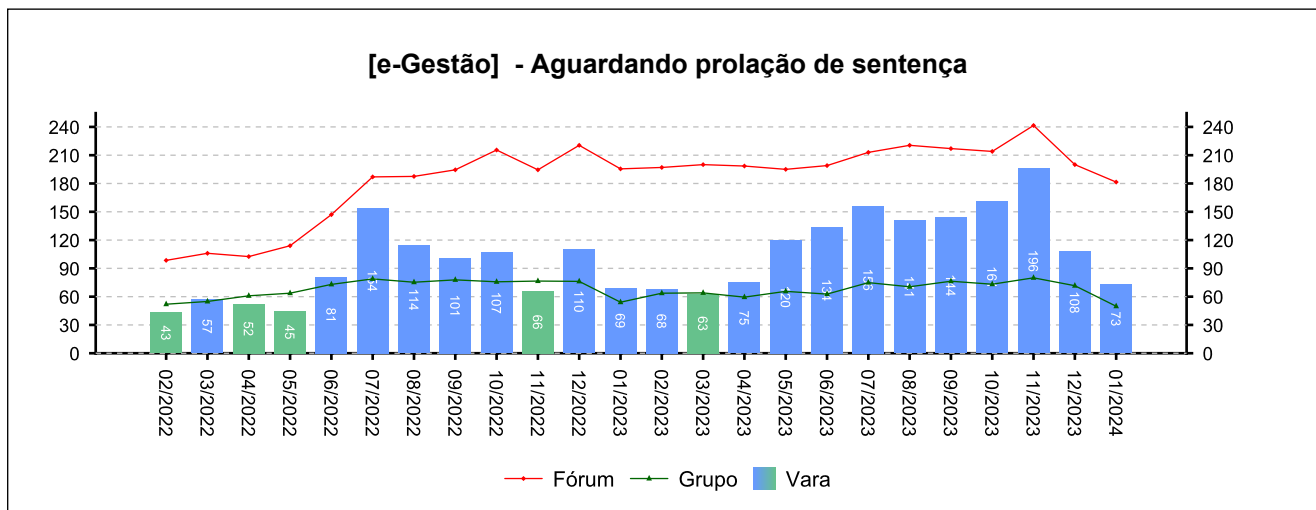




## 4 - QUADRO SINTÉTICO - FASES PROCESSUAIS

(fonte: e-Gestão e IGEST)

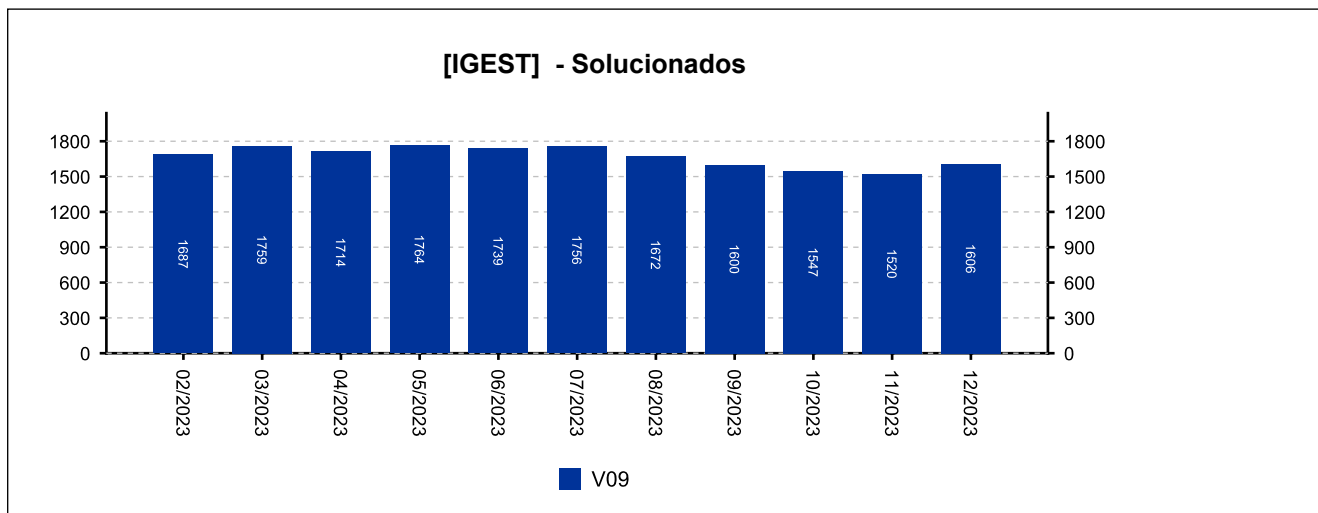
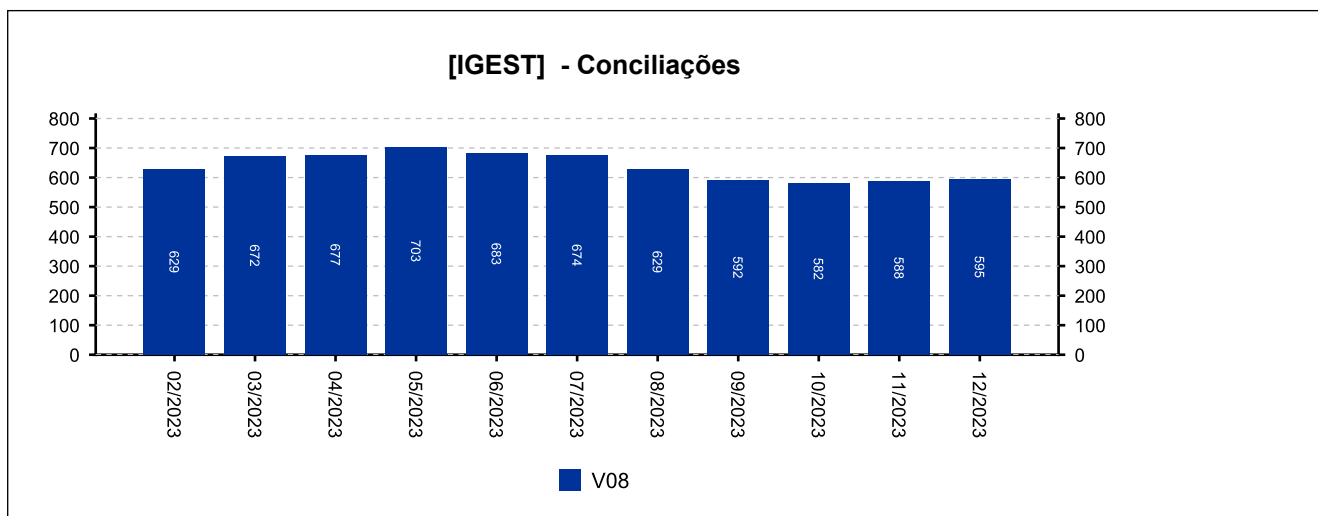
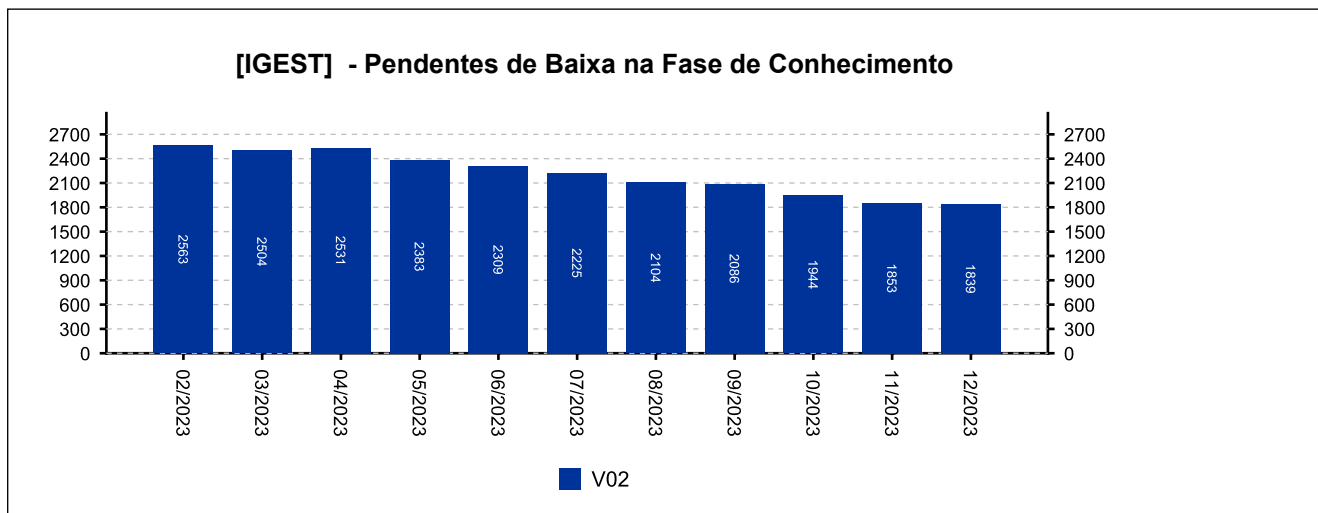
### 4.1 - Fase de Conhecimento



#### 4 - QUADRO SINTÉTICO - FASES PROCESSUAIS

(fonte: e-Gestão e IGEST)

##### 4.1 - Fase de Conhecimento

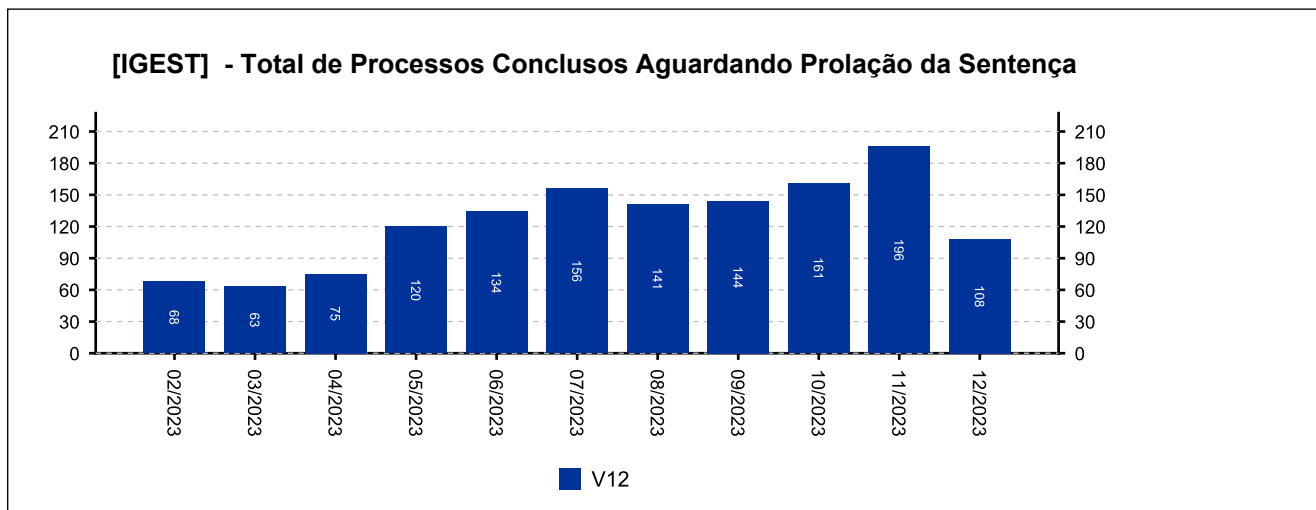
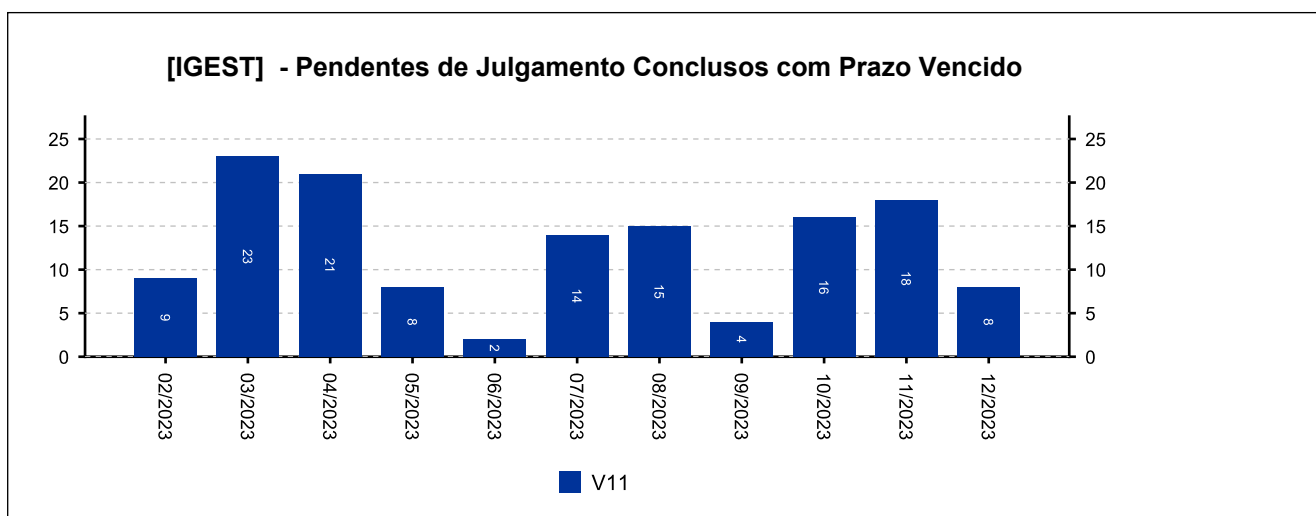
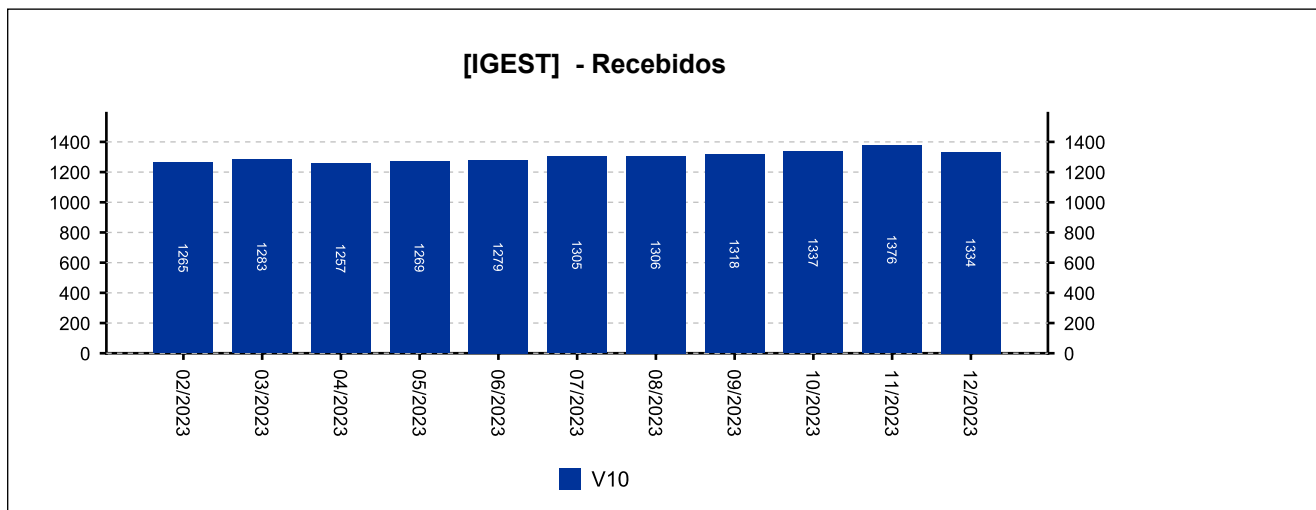




#### 4 - QUADRO SINTÉTICO - FASES PROCESSUAIS

(fonte: e-Gestão e IGEST)

##### 4.1 - Fase de Conhecimento

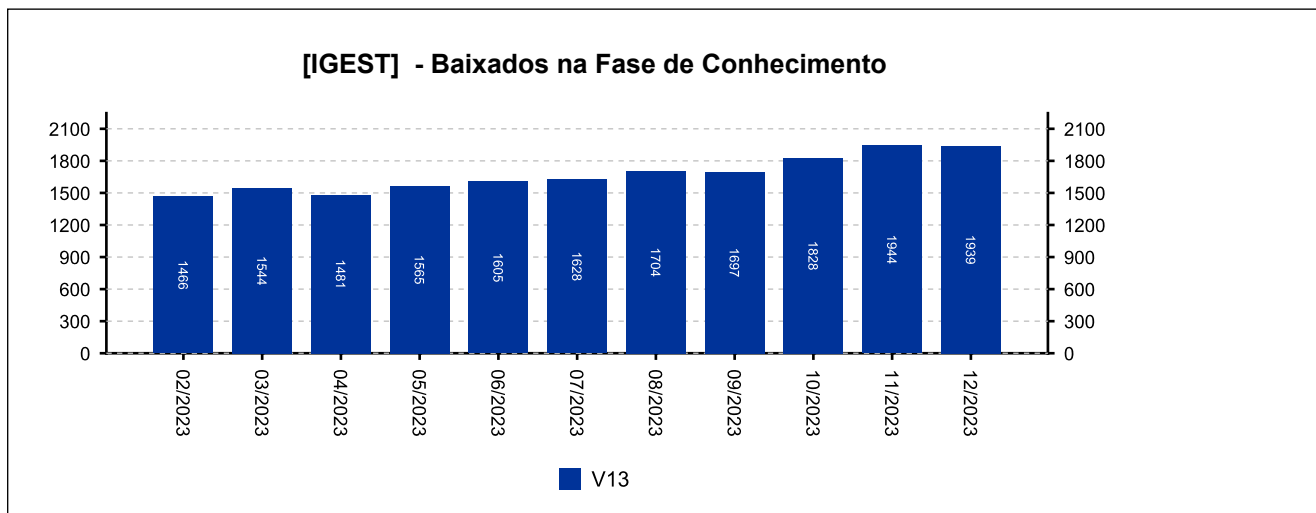




## 4 - QUADRO SINTÉTICO - FASES PROCESSUAIS

(fonte: e-Gestão e IGEST)

### 4.1 - Fase de Conhecimento





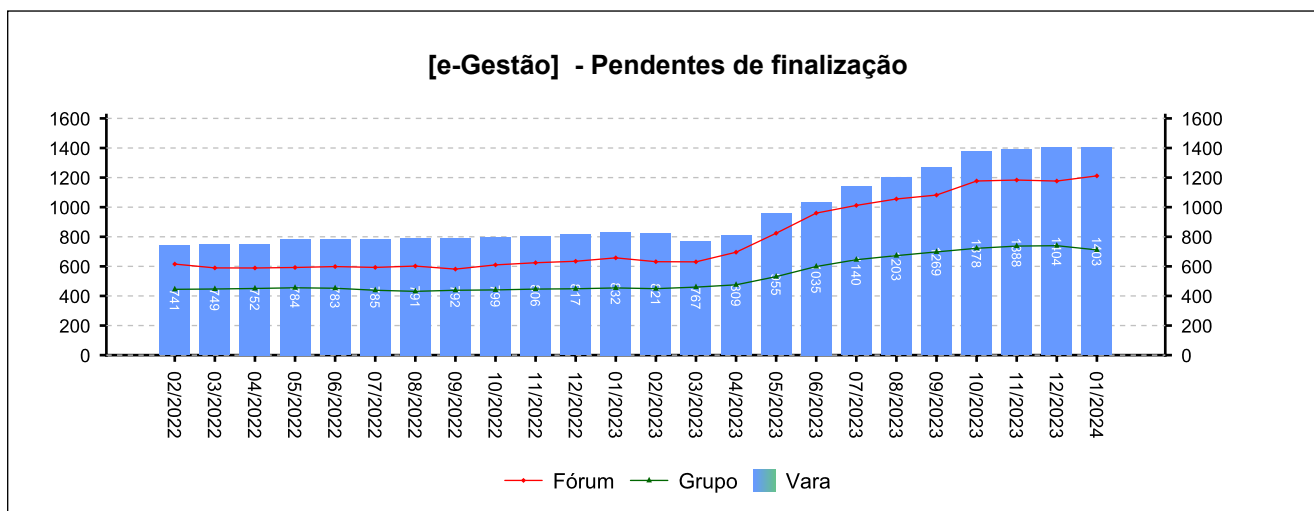
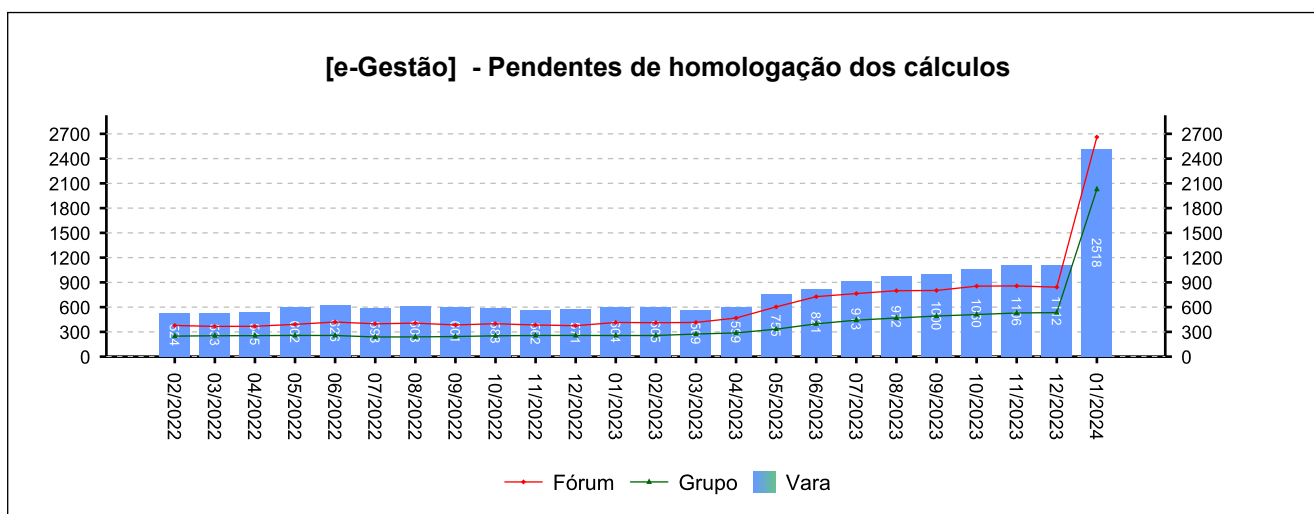
#### 4 - QUADRO SINTÉTICO - FASES PROCESSUAIS

(fonte: e-Gestão e IGEST)

##### 4.2 - Fase de Liquidação

SITUAÇÃO	QTDE	MÉD. GRP	MÉD. FRM
Pendentes de homologação dos cálculos	2.518	2.029	2.661
Liquidados pendentes de finalização na fase	63	31	92
<b>Pendentes de finalização</b>	<b>1.403</b>	<b>711</b>	<b>1.212</b>

Período: 05/2023 a 01/2024

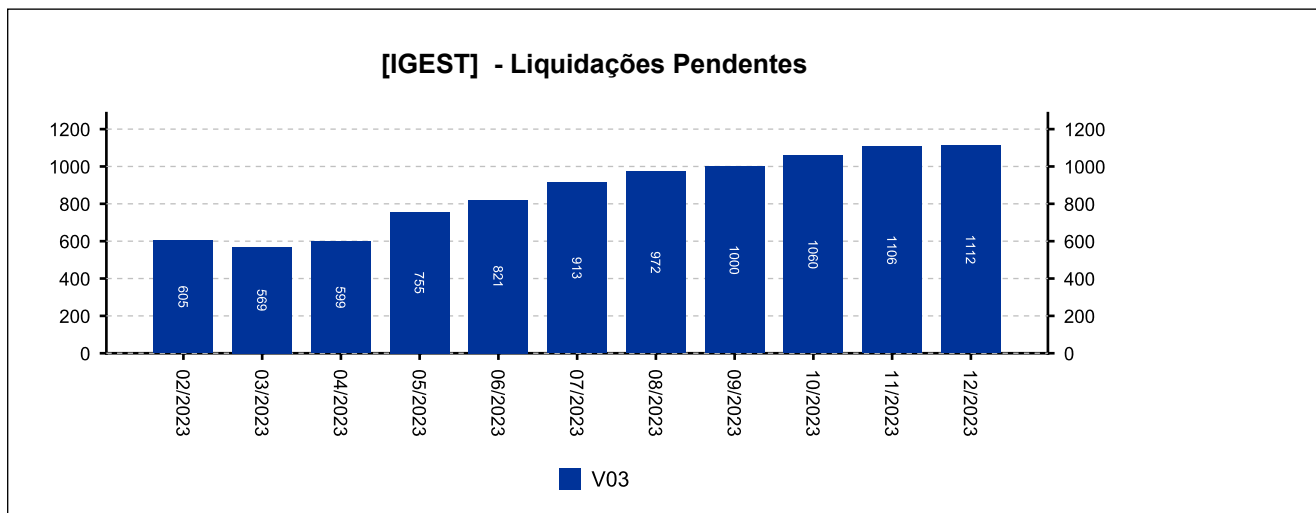




#### 4 - QUADRO SINTÉTICO - FASES PROCESSUAIS

(fonte: e-Gestão e IGEST)

##### 4.2 - Fase de Liquidação





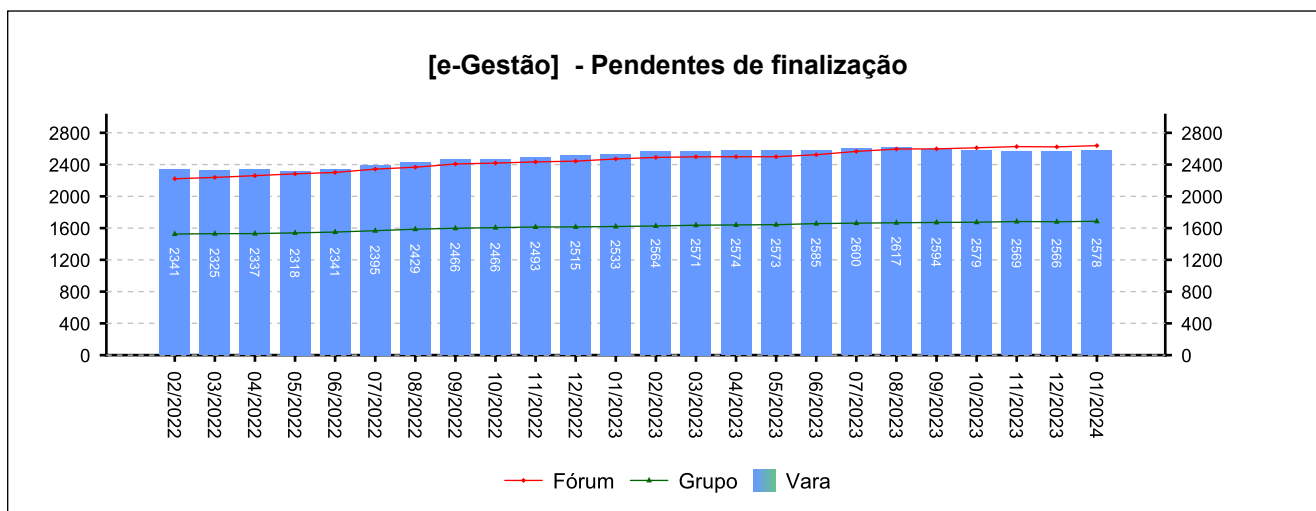
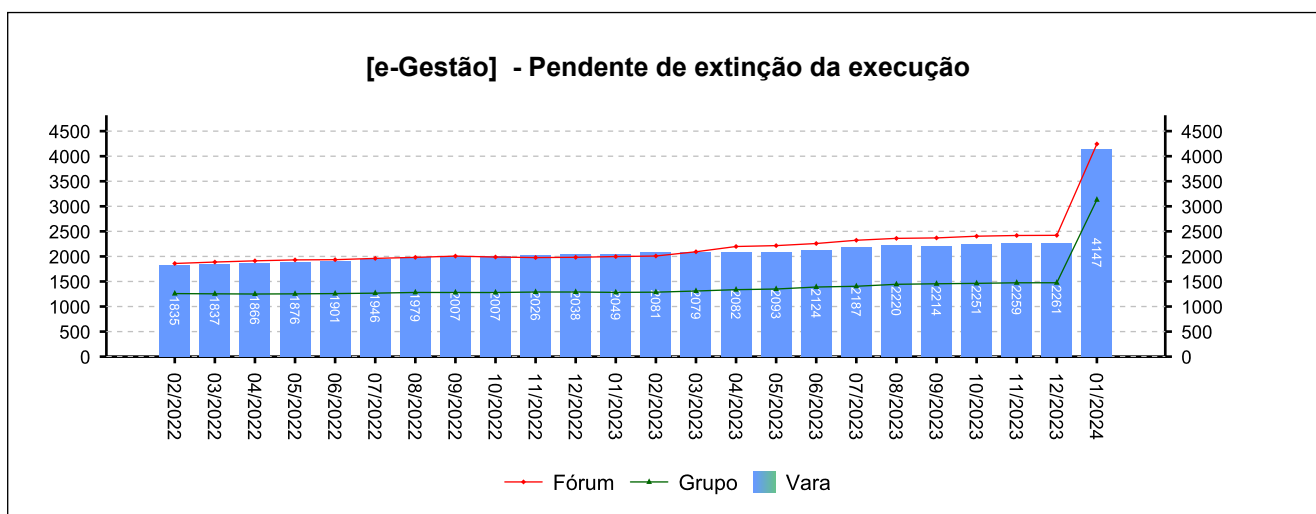
#### 4 - QUADRO SINTÉTICO - FASES PROCESSUAIS

(fonte: e-Gestão e IGEST)

##### 4.3 - Fase de Execução

SITUAÇÃO	QTDE	MÉD. GRP	MÉD. FRM
Pendente de extinção da execução	4.147	3.131	4.244
Encerrados pendentes de finalização na fase	283	105	211
<b>Pendentes de finalização</b>	<b>2.578</b>	<b>1.686</b>	<b>2.638</b>

Período: 05/2023 a 01/2024



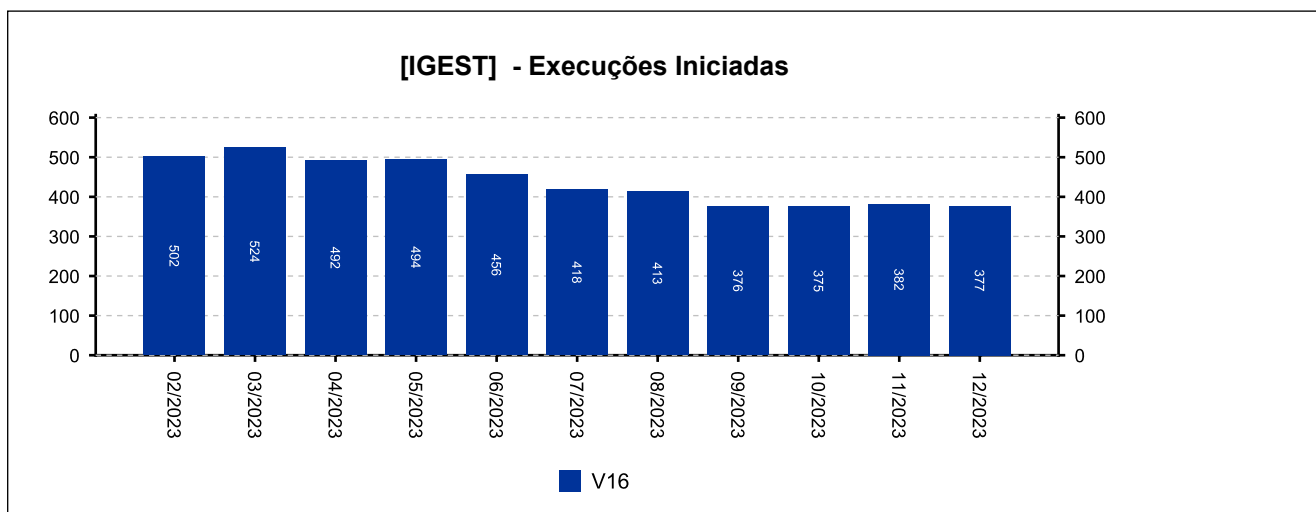
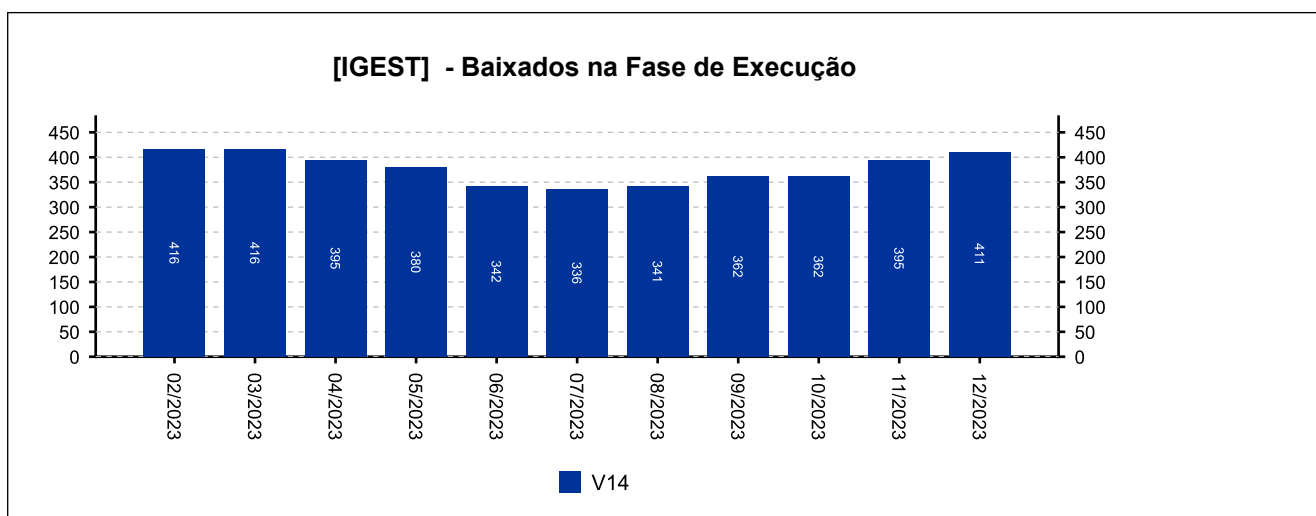
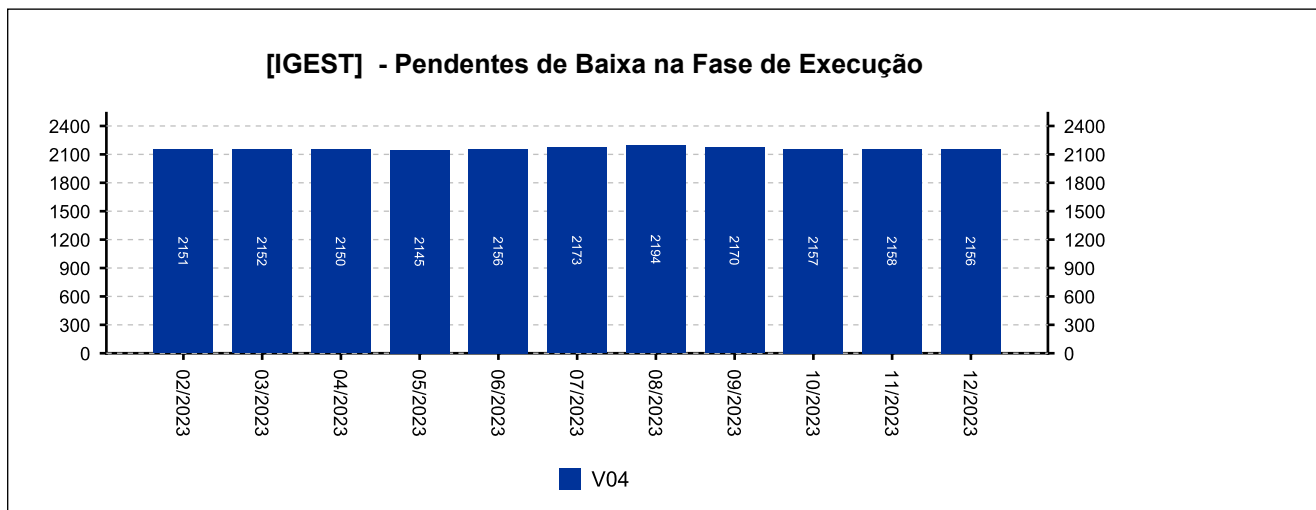




#### 4 - QUADRO SINTÉTICO - FASES PROCESSUAIS

(fonte: e-Gestão e IGEST)

##### 4.3 - Fase de Execução

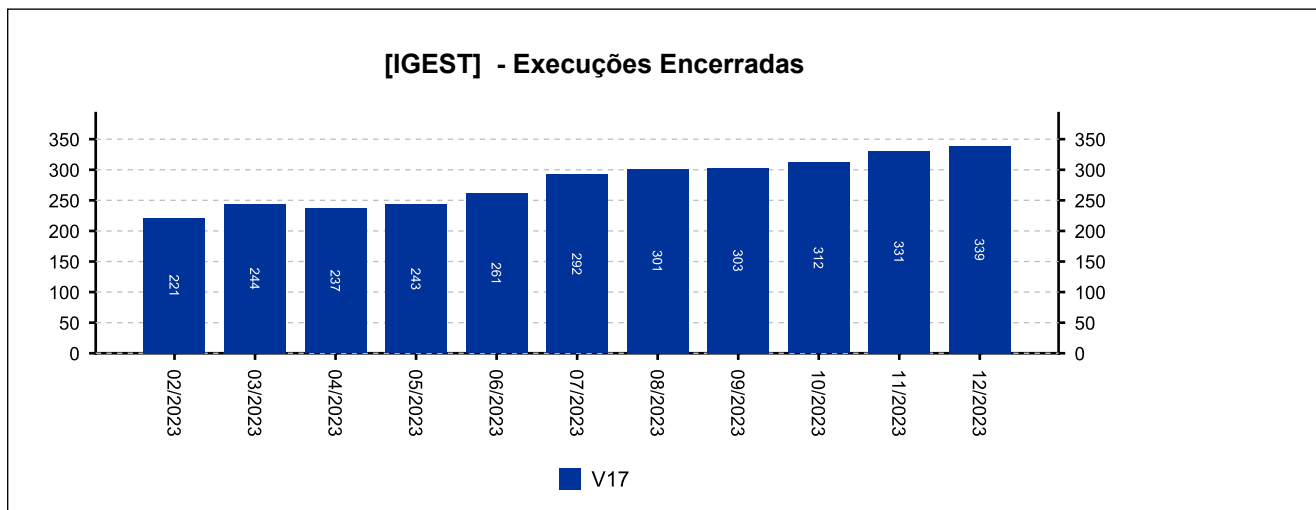




## 4 - QUADRO SINTÉTICO - FASES PROCESSUAIS

(fonte: e-Gestão e IGEST)

### 4.3 - Fase de Execução





#### 4 - QUADRO SINTÉTICO - FASES PROCESSUAIS

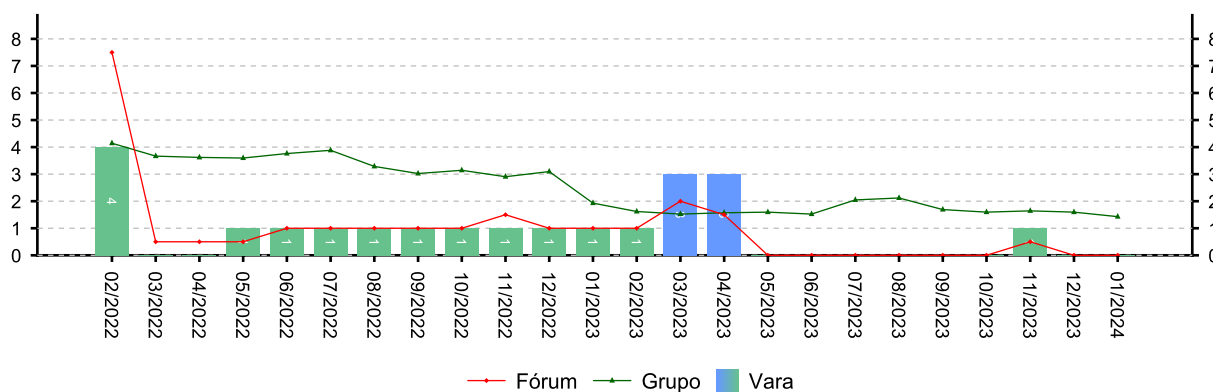
(fonte: e-Gestão e IGEST)

##### 4.4 - Arquivo Provisório

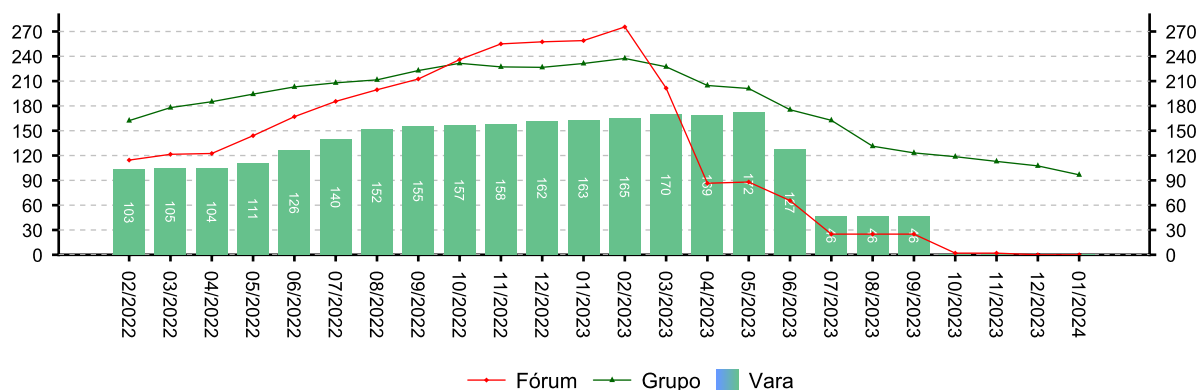
SITUAÇÃO	QTDE	MÉD. GRP	MÉD. FRM
Saldo de processos no arquivo provisório - Liquidação	0	1	0
Saldo de processos no arquivo provisório - Execução	0	97	0

Período: 05/2023 a 01/2024

[e-Gestão] - Saldo de processos no arquivo provisório - Liquidação



[e-Gestão] - Saldo de processos no arquivo provisório - Execução





#### 4 - QUADRO SINTÉTICO - FASES PROCESSUAIS

(fonte: e-Gestão e IGEST)

##### 4.5 - Total de Pendências

	<b>QTDE</b>	<b>MÉD. GRP</b>	<b>MÉD. FRM</b>
Pendentes de finalização - Conhecimento	2.869	1.769	2.640
Pendentes de finalização - Liquidação	1.403	711	1.212
Pendentes de finalização - Execução	2.578	1.686	2.638
Saldo de processos no arquivo provisório - Liquidação	0	1	0
Saldo de processos no arquivo provisório - Execução	0	97	0
<b>TOTAL:</b>	<b>6.850</b>	<b>4.264</b>	<b>6.490</b>

Período: 05/2023 a 01/2024



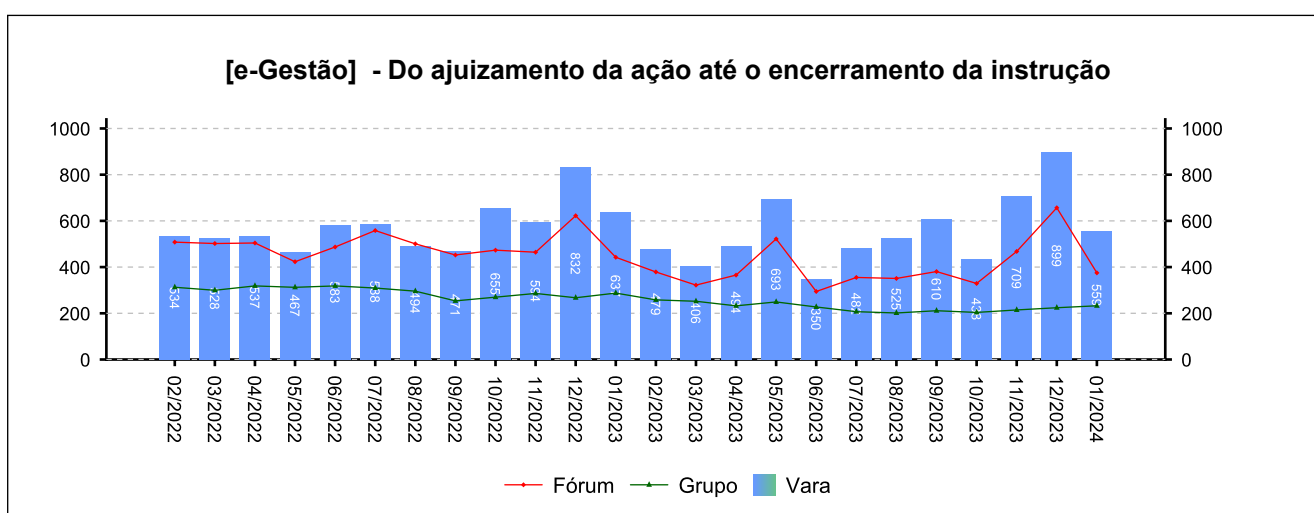
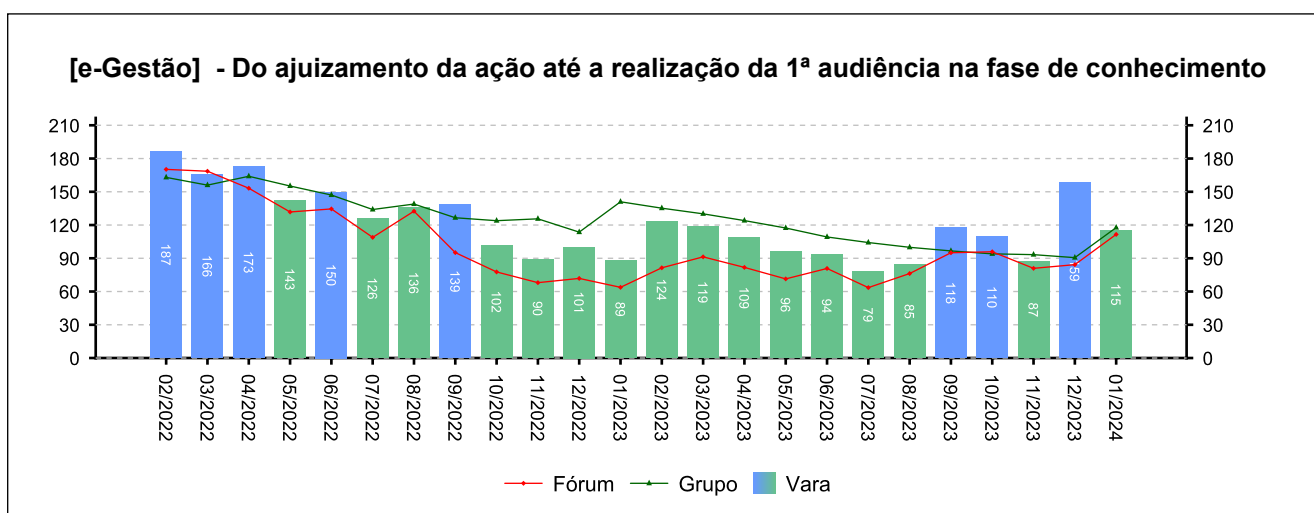
## 5 - PRAZOS MÉDIOS

(fonte: e-Gestão e IGEST)

### 5.1 - Fase de Conhecimento

	QTDE	DIAS	DIAS GRP	DIAS FRM
Do ajuizamento da ação até a realização da 1ª audiência na fase de conhecimento	810	97	103	83
Do ajuizamento da ação até o encerramento da instrução	1.259	594	218	420
Do ajuizamento da ação até a prolação de sentença	1.124	606	237	461
Da conclusão até a prolação da sentença na fase de conhecimento	767	24	26	56

Período: 05/2023 a 01/2024

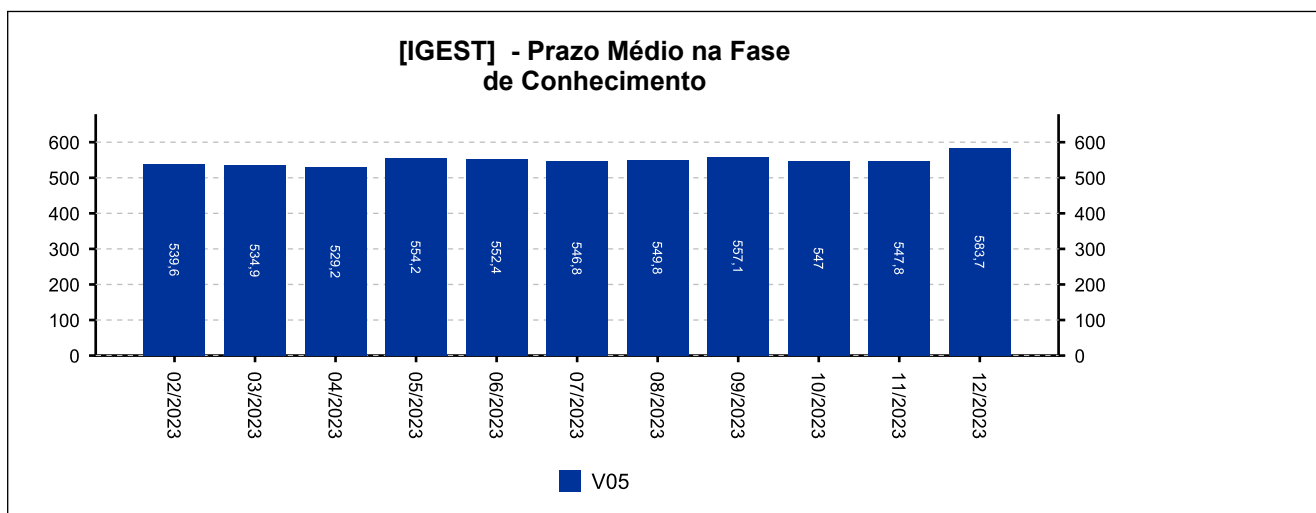
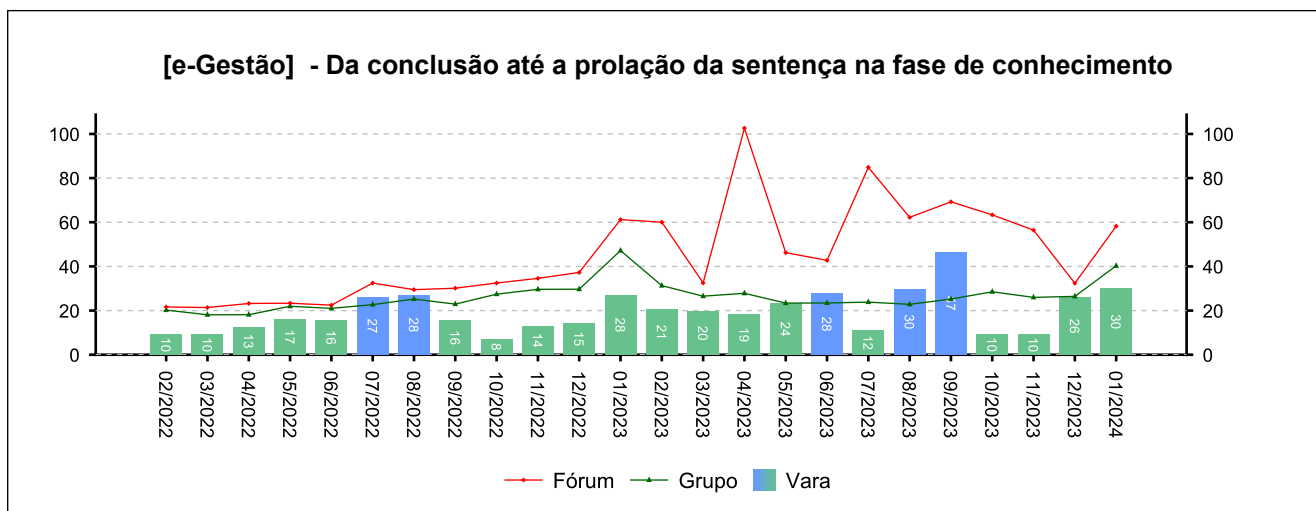
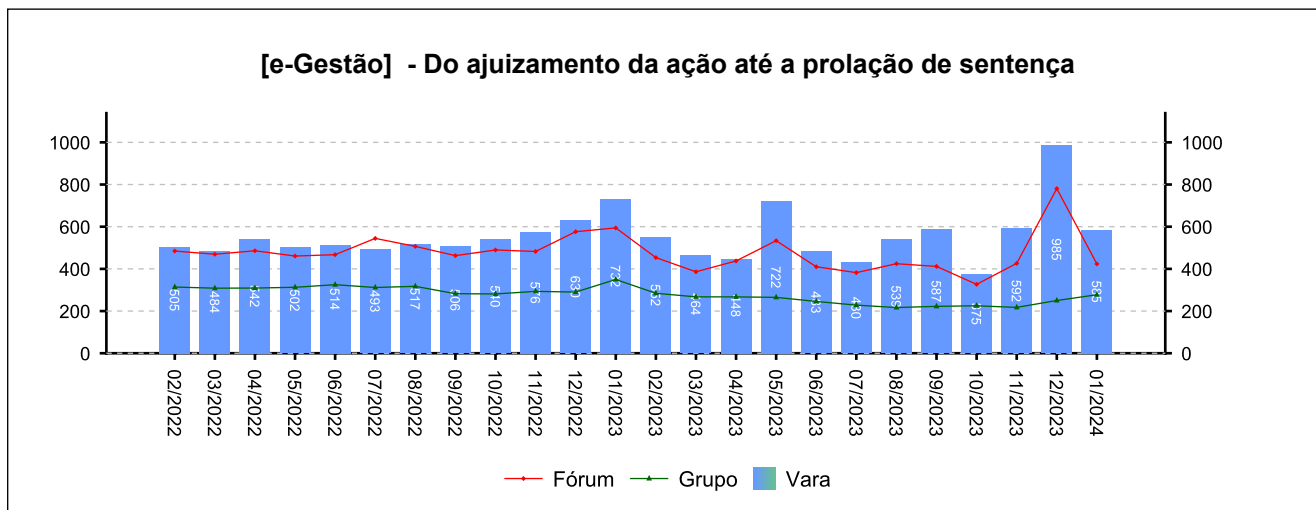




## 5 - PRAZOS MÉDIOS

(fonte: e-Gestão e IGEST)

### 5.1 - Fase de Conhecimento





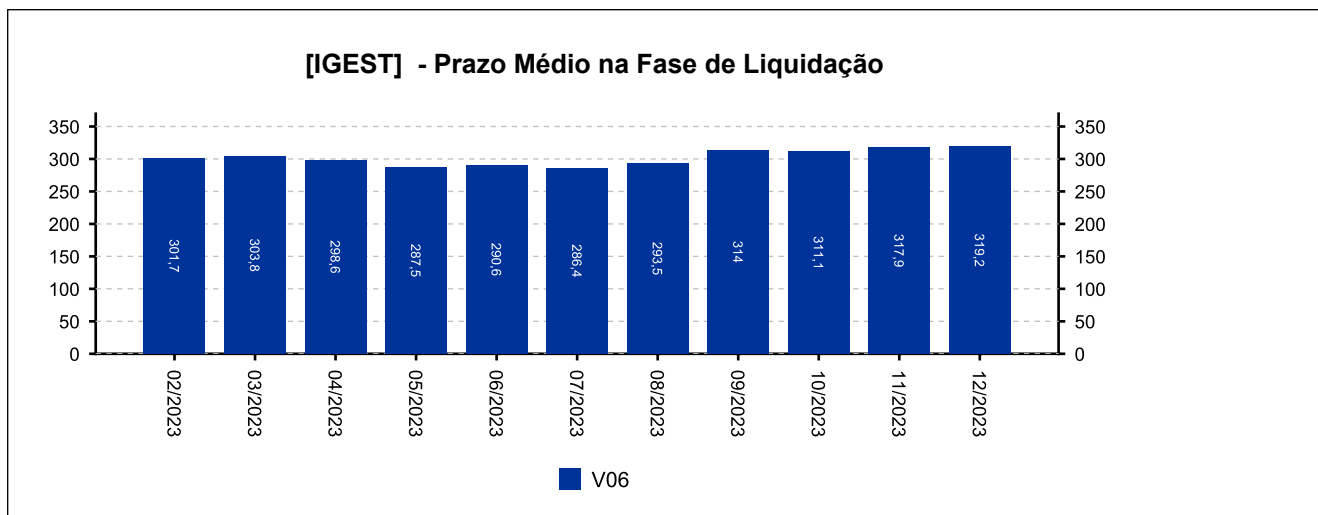
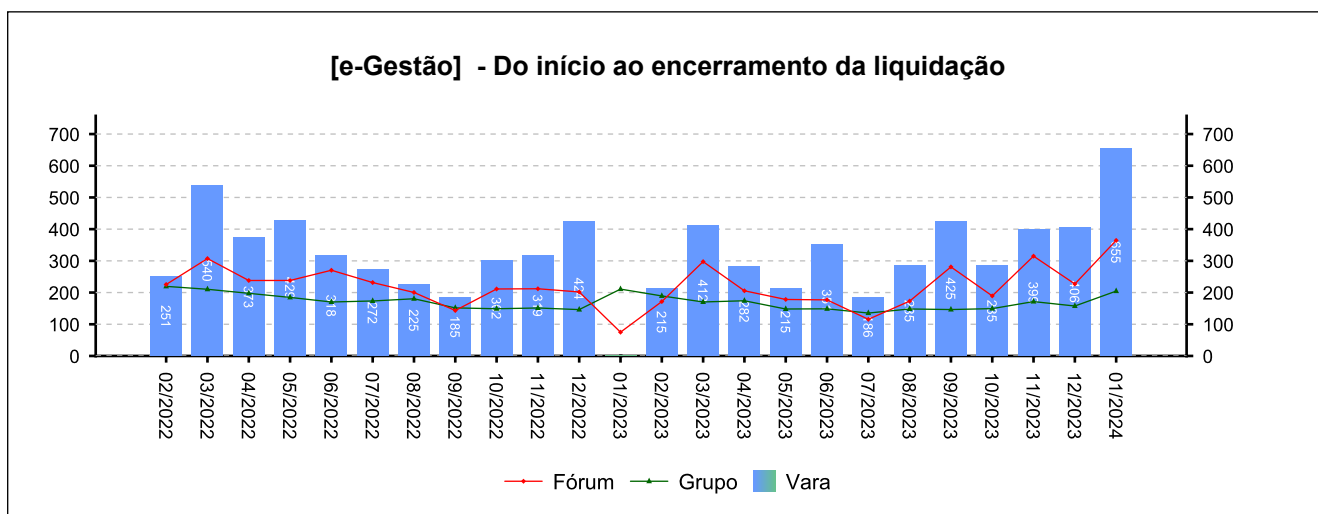
## 5 - PRAZOS MÉDIOS

(fonte: e-Gestão e IGEST)

### 5.2 - Fase de Liquidação

	QTDE	DIAS	DIAS GRP	DIAS FRM
Do início ao encerramento da liquidação	361	332	155	209

*Período: 05/2023 a 01/2024*





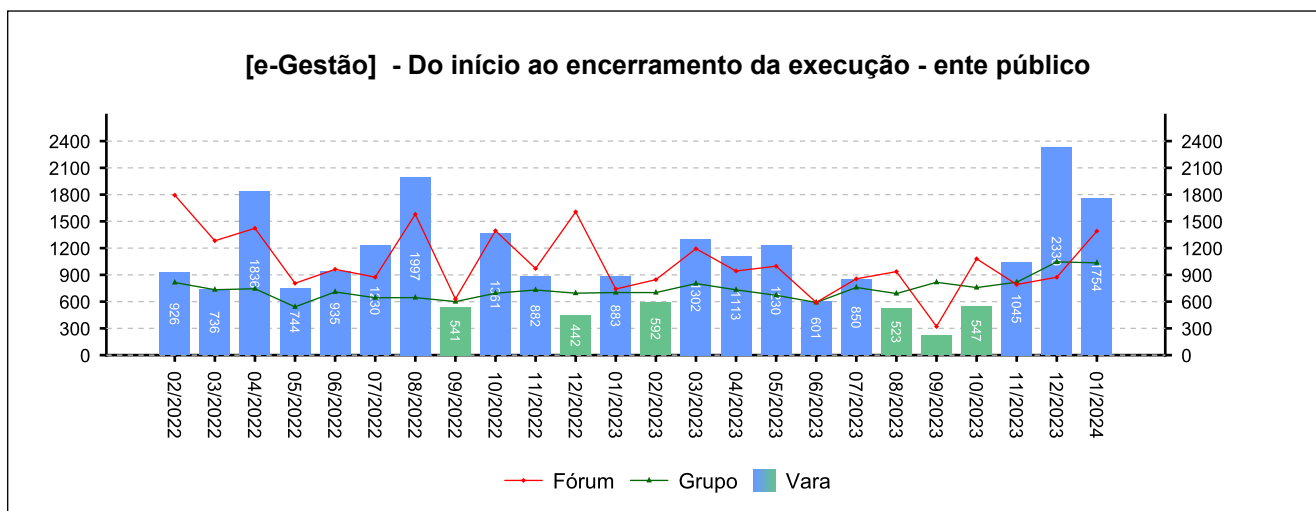
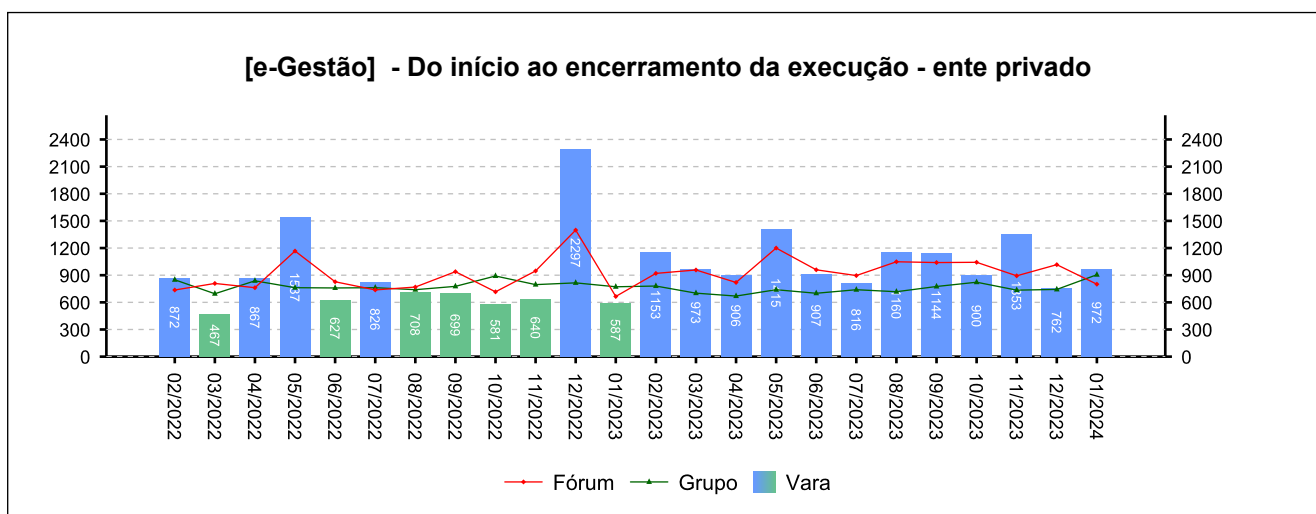
## 5 - PRAZOS MÉDIOS

(fonte: e-Gestão e IGEST)

### 5.3 - Fase de Execução

	QTDE	DIAS	DIAS GRP	DIAS FRM
Do início ao encerramento da execução - ente privado	213	1.047	762	987
Do início ao encerramento da execução - ente público	58	923	807	886
<b>Total / Média</b>	<b>271</b>	<b>1.021</b>	<b>774</b>	<b>960</b>

Período: 05/2023 a 01/2024



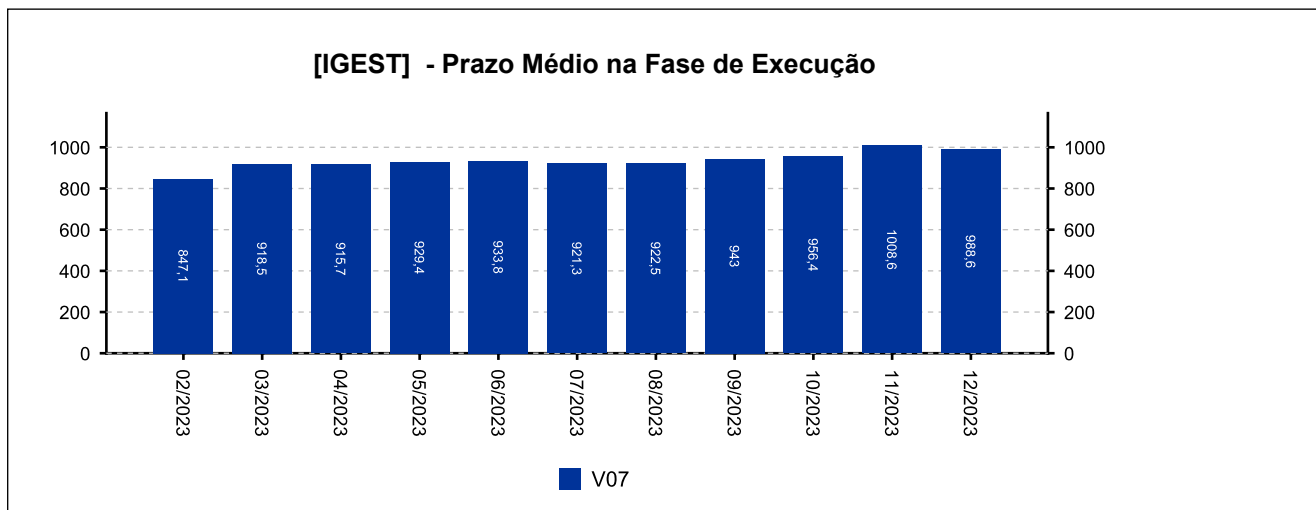




## 5 - PRAZOS MÉDIOS

(fonte: e-Gestão e IGEST)

### 5.3 - Fase de Execução





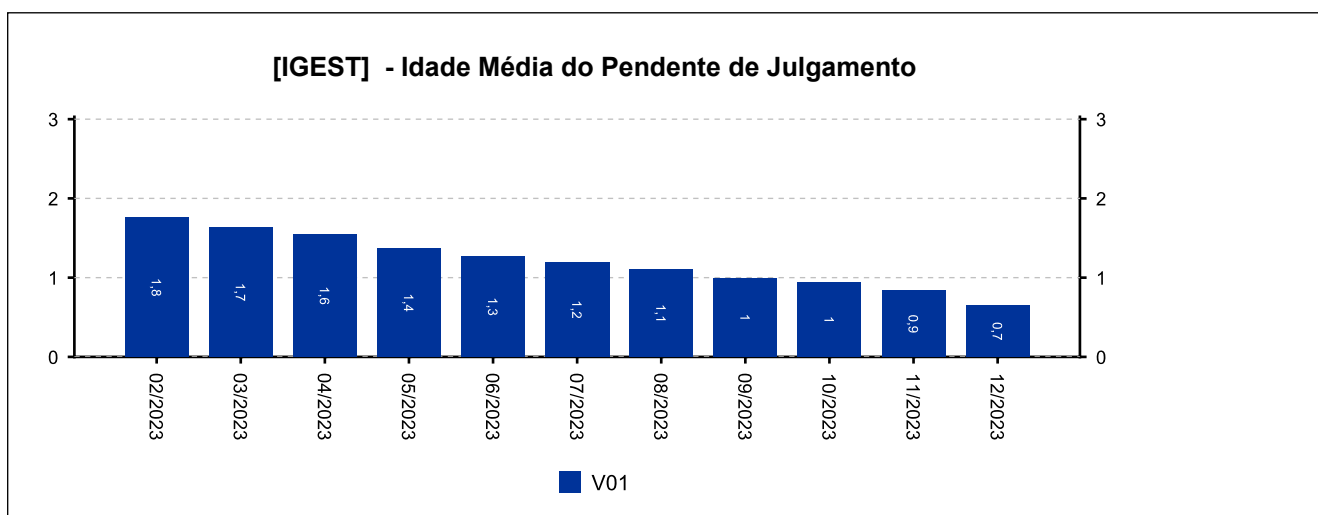
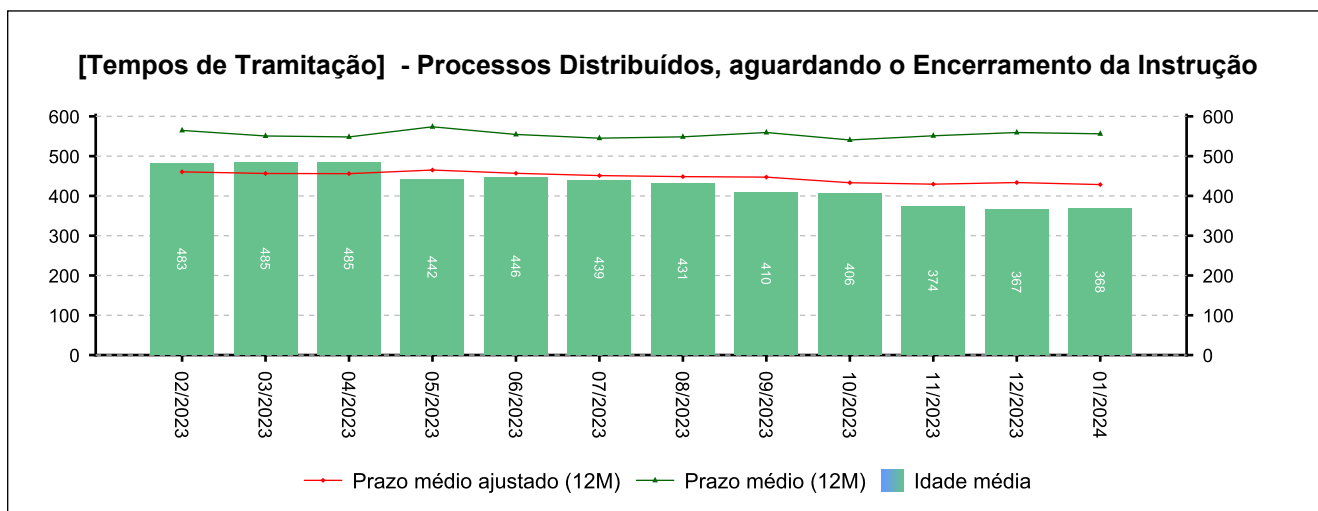
## 6 - MAIORES TEMPOS DE TRAMITAÇÃO

(fonte: e-Gestão e IGEST)

### 6.1 - Processos Distribuídos, aguardando o Encerramento da Instrução

PROCESSO	ENTRADA	DISTRIBUIÇÃO	IDADE
0011018-96.2017.5.15.0028	09/04/2018	30/05/2017	2.437
0012053-91.2017.5.15.0028	21/08/2018	10/11/2017	2.273
0010246-02.2018.5.15.0028	17/05/2018	26/02/2018	2.165
0010406-27.2018.5.15.0028	30/05/2023	28/03/2018	2.135
0010502-42.2018.5.15.0028	28/11/2018	16/04/2018	2.116

Período: até 01/2024





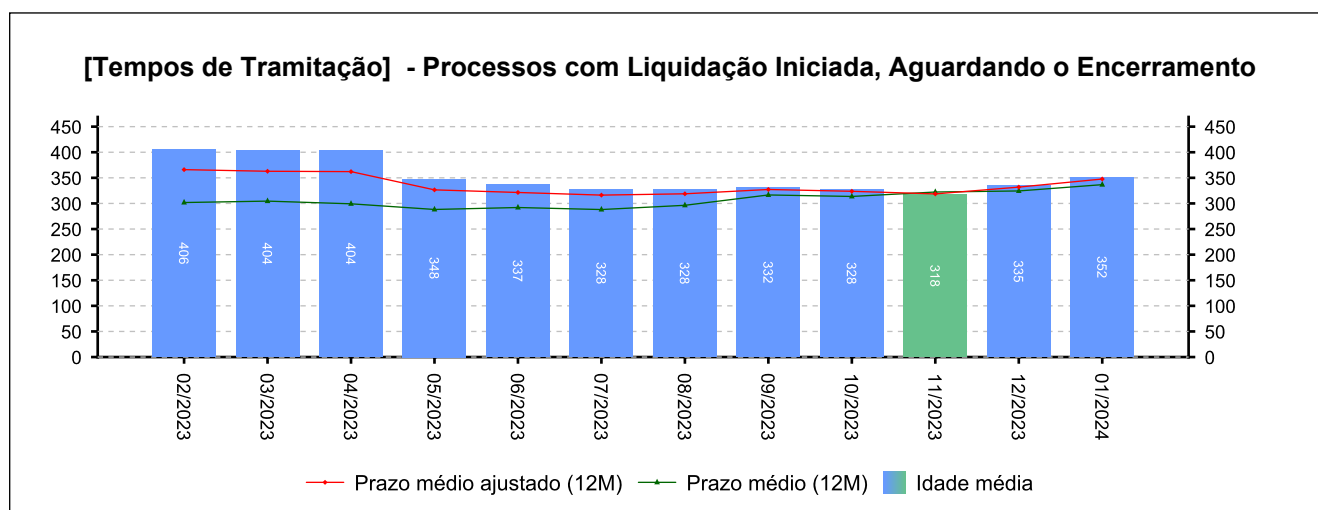
## 6 - MAIORES TEMPOS DE TRAMITAÇÃO

(fonte: e-Gestão e IGEST)

### 6.2 - Processos com Liquidação Iniciada, Aguardando o Encerramento

PROCESSO	ENTRADA	DISTRIBUIÇÃO	IDADE
0010419-02.2013.5.15.0028	18/06/2014	17/10/2013	3.514
0010554-77.2014.5.15.0028	15/12/2014	12/03/2014	3.334
0011775-61.2015.5.15.0028	18/11/2016	31/07/2015	2.630
0001920-29.2013.5.15.0028	15/03/2017	01/08/2013	2.513
0012525-29.2016.5.15.0028	29/09/2017	07/10/2016	2.315

Período: até 01/2024





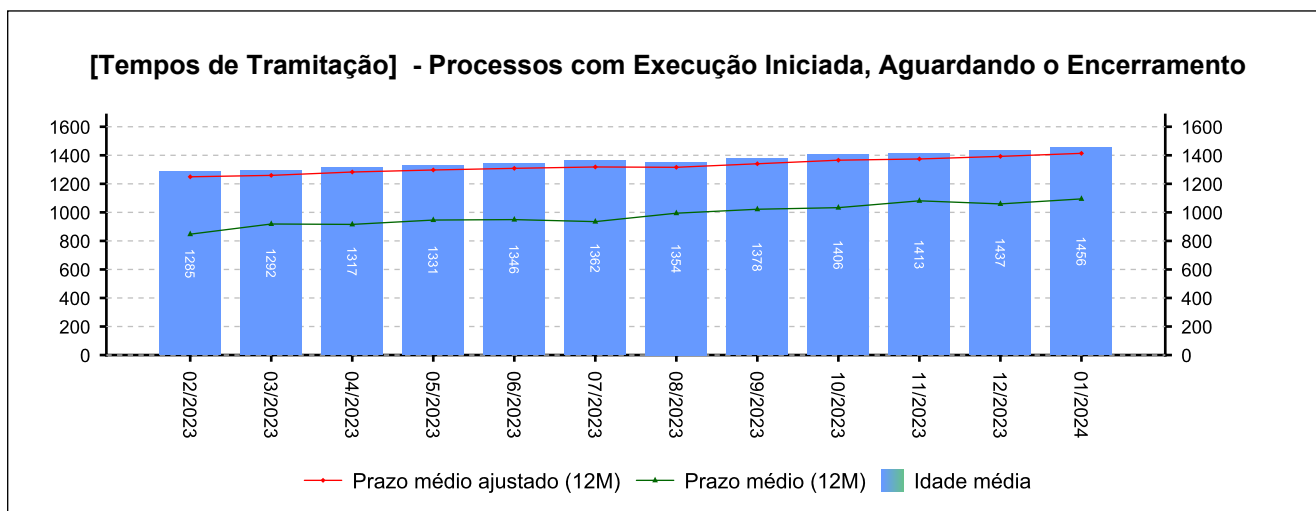
## 6 - MAIORES TEMPOS DE TRAMITAÇÃO

(fonte: e-Gestão e IGEST)

### 6.3 - Processos com Execução Iniciada, Aguardando o Encerramento

PROCESSO	ENTRADA	DISTRIBUIÇÃO	IDADE
0247500-41.1989.5.15.0028	05/11/1991	30/11/1989	11.775
0134500-29.1990.5.15.0028	11/12/1992	28/06/1990	11.373
0181900-68.1992.5.15.0028	06/05/1993	04/06/1992	11.227
0182100-75.1992.5.15.0028	06/05/1993	04/06/1992	11.227
0150700-48.1989.5.15.0028	02/09/1993	03/07/1989	11.108

Período: até 01/2024





## 6 - MAIORES TEMPOS DE TRAMITAÇÃO

(fonte: e-Gestão e IGEST)

### 6.4 - Resumo

	MAIOR IDADE (DIAS)	MÉDIA (DIAS)	PRAZO MÉDIO (DIAS)	PRAZO MÉDIO ESTIMADO (DIAS)*
Da Distribuição até o Encerramento da Instrução	2437	368	556	428
Do Início ao Encerramento da Liquidação	3514	351	337	348
Do Início ao Encerramento da Execução	11775	1456	1094	1414

*Período: até 01/2024*

\*Valor estimado do respectivo prazo médio caso os processos deixassem a pendência, em dias.

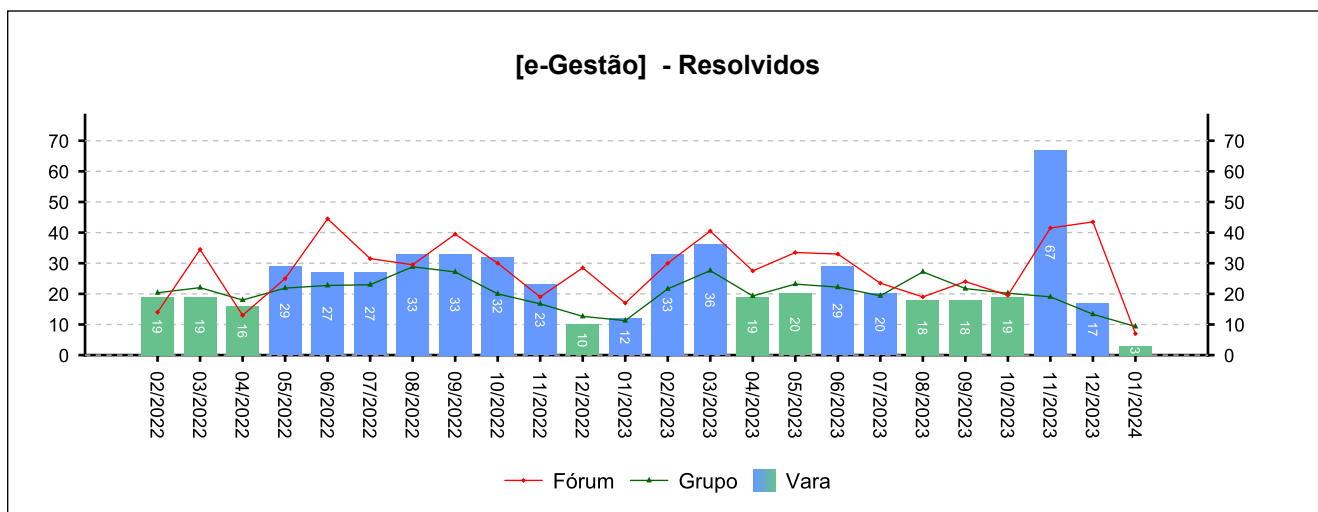
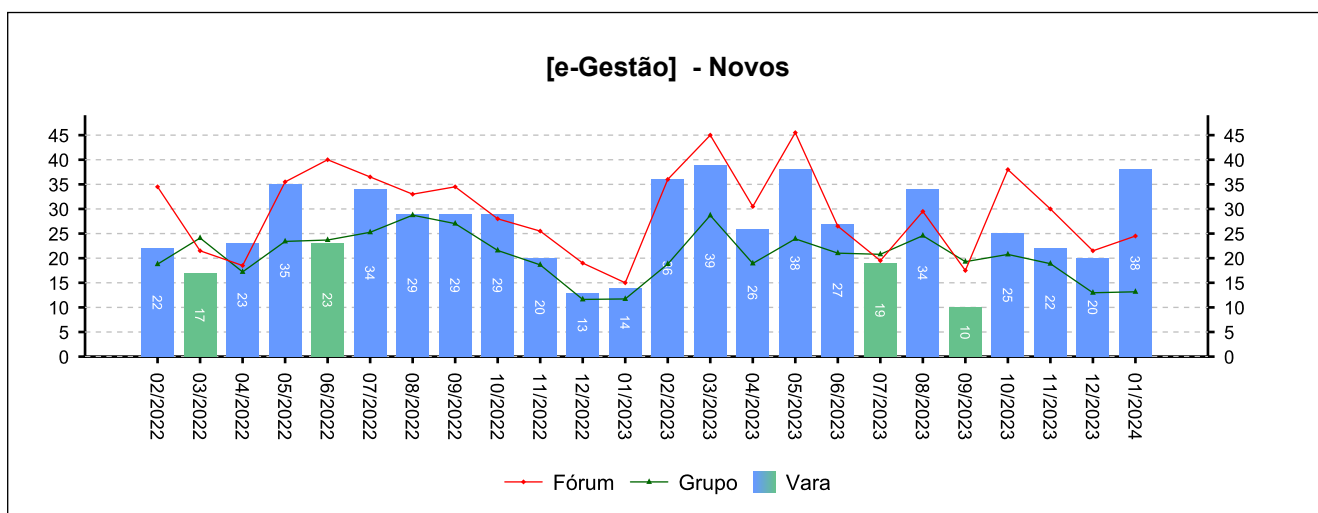


## 7 - INCIDENTES PROCESSUAIS

(fonte: e-Gestão)

### 7.1 - Embargos de declaração

NOVOS	RESOLVIDOS	PENDENTES
233	211	48
Período: 05/2023 a 01/2024		

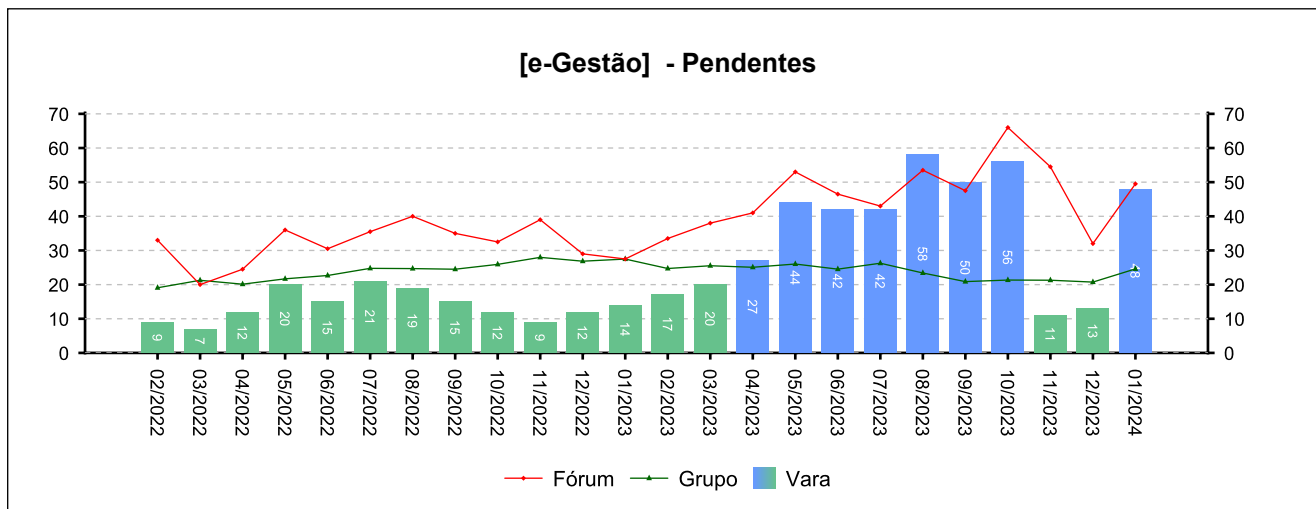




## 7 - INCIDENTES PROCESSUAIS

(fonte: e-Gestão)

### 7.1 - Embargos de declaração



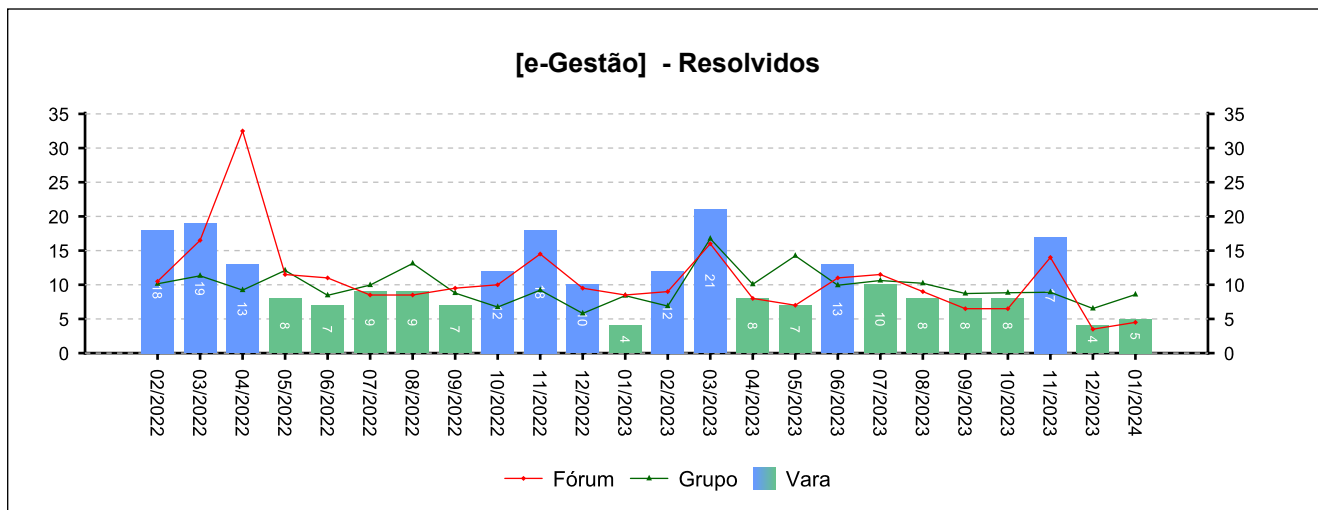
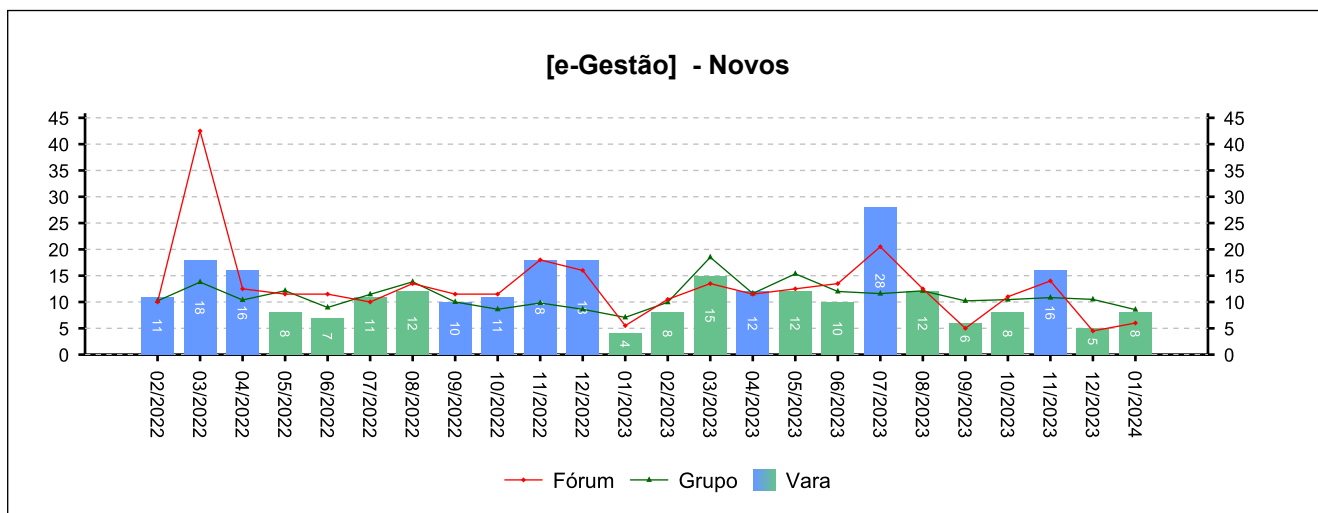


## 7 - INCIDENTES PROCESSUAIS

(fonte: e-Gestão)

### 7.2 - Tutelas Provisórias

NOVOS	RESOLVIDOS	PENDENTES
105	80	14
Período: 05/2023 a 01/2024		



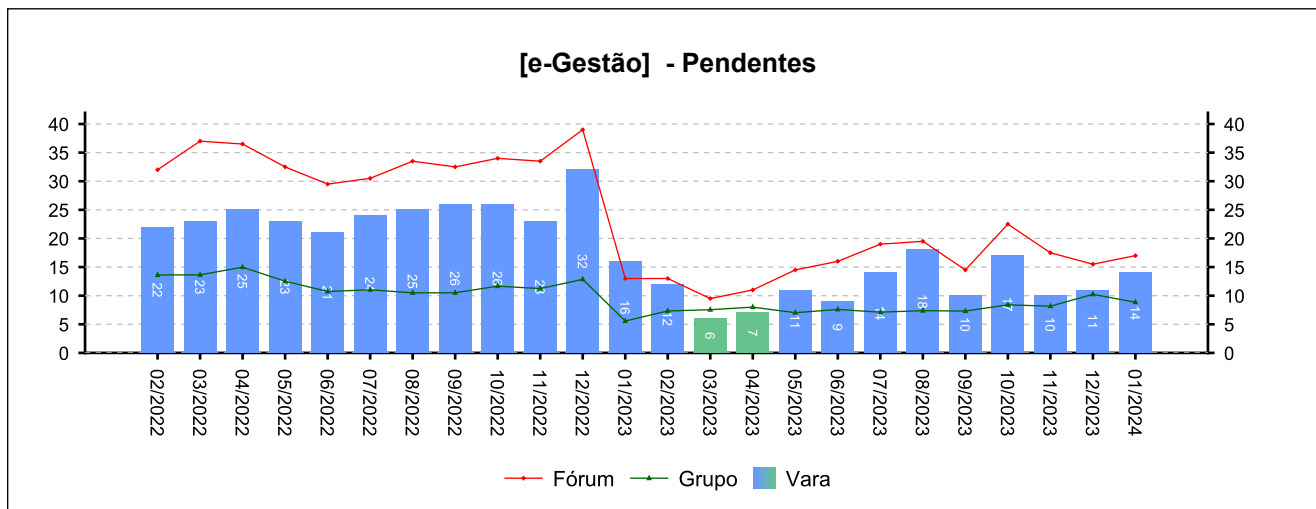




## 7 - INCIDENTES PROCESSUAIS

(fonte: e-Gestão)

### 7.2 - Tutelas Provisórias



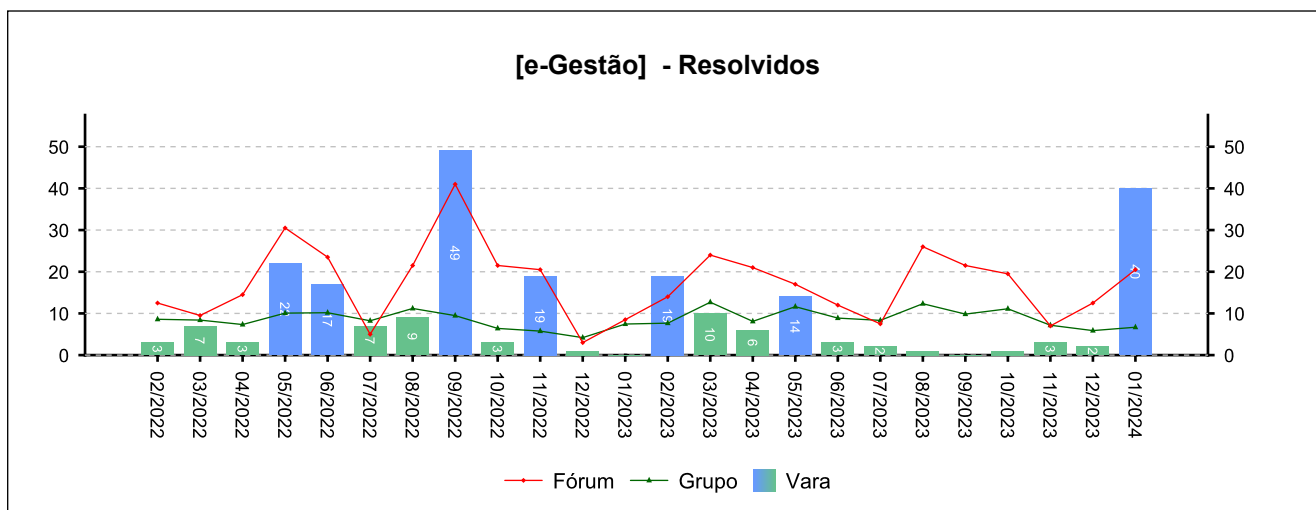
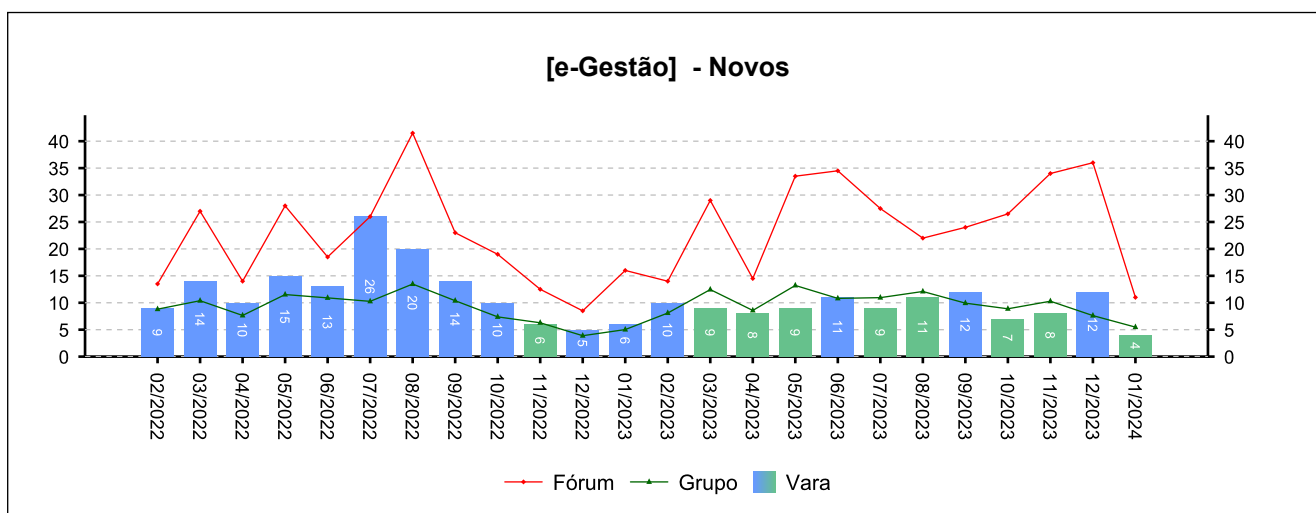


## 7 - INCIDENTES PROCESSUAIS

(fonte: e-Gestão)

### 7.3 - Incidentes na Liquidação/Execução

NOVOS	RESOLVIDOS	PENDENTES
83	66	83
<i>Período: 05/2023 a 01/2024</i>		

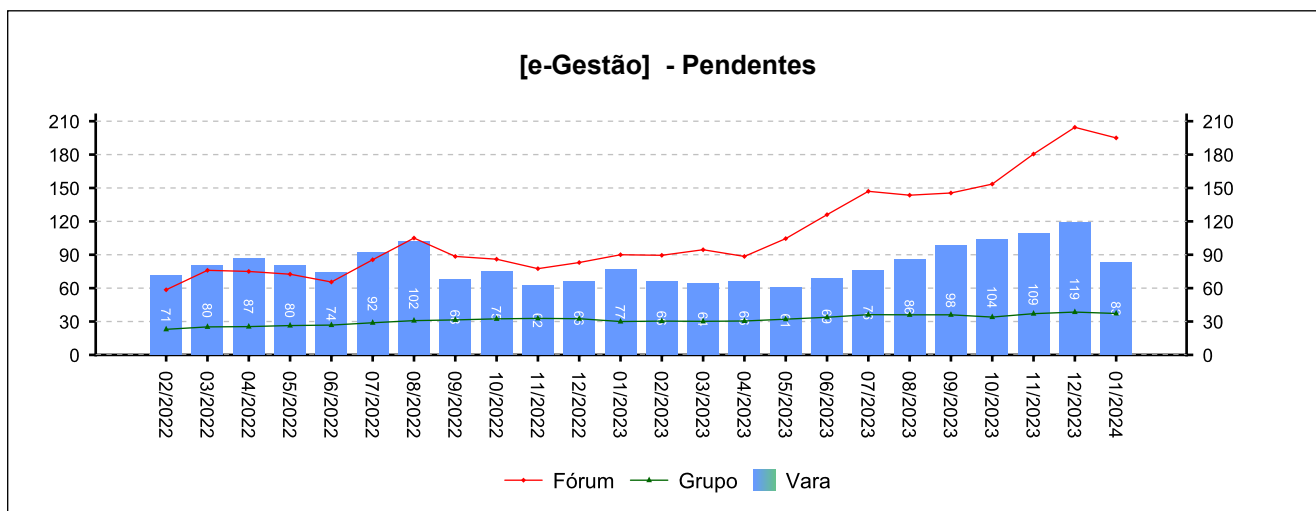




## 7 - INCIDENTES PROCESSUAIS

(fonte: e-Gestão)

### 7.3 - Incidentes na Liquidação/Execução





## 7 - INCIDENTES PROCESSUAIS

(fonte: e-Gestão)

### 7.4 - Total de Incidentes

NOVOS	RESOLVIDOS	PENDENTES
421	357	145
<i>Período: 05/2023 a 01/2024</i>		

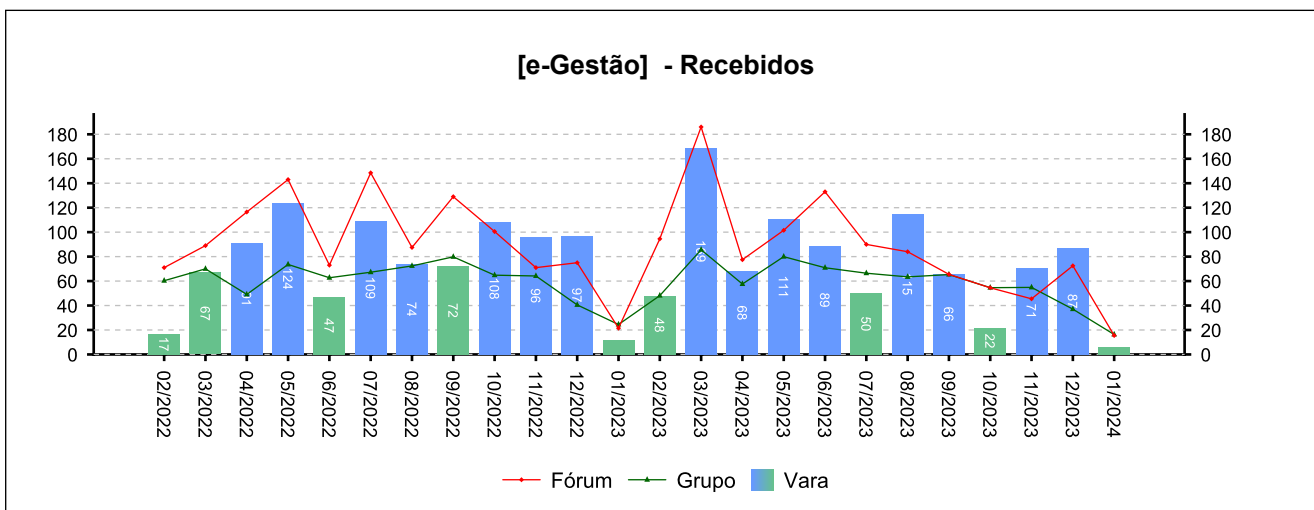
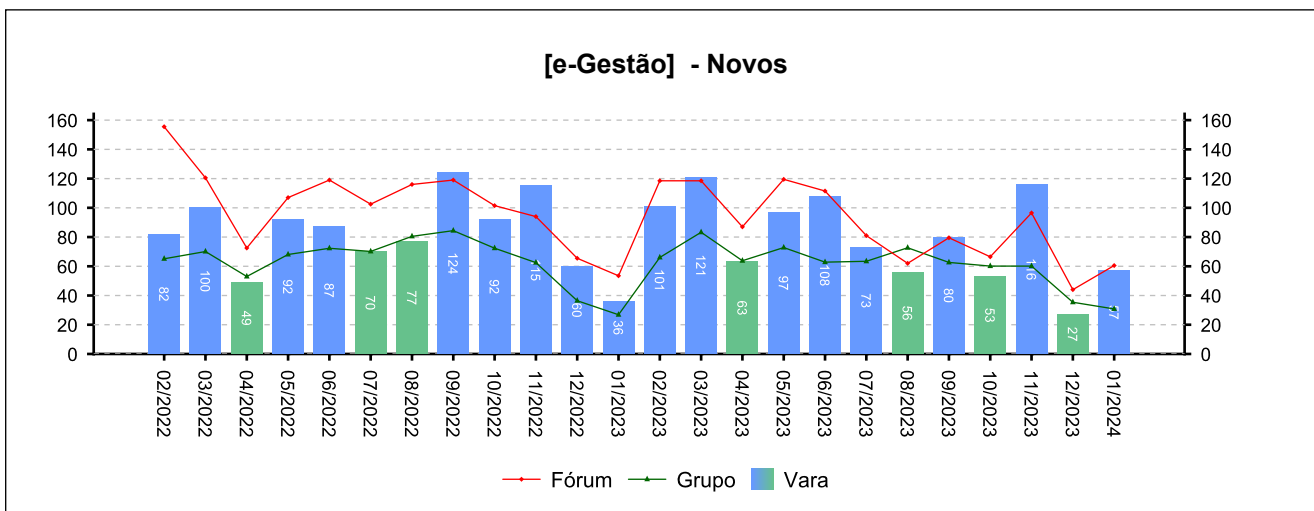


## 8 - RECURSOS

(fonte: e-Gestão)

### 8.1 - Recurso Ordinário

NOVOS	COM JUÍZO DE ADMISSIBILIDADE	SEM JUÍZO DE ADMISSIBILIDADE
667	617	160
<i>Período: 05/2023 a 01/2024</i>		

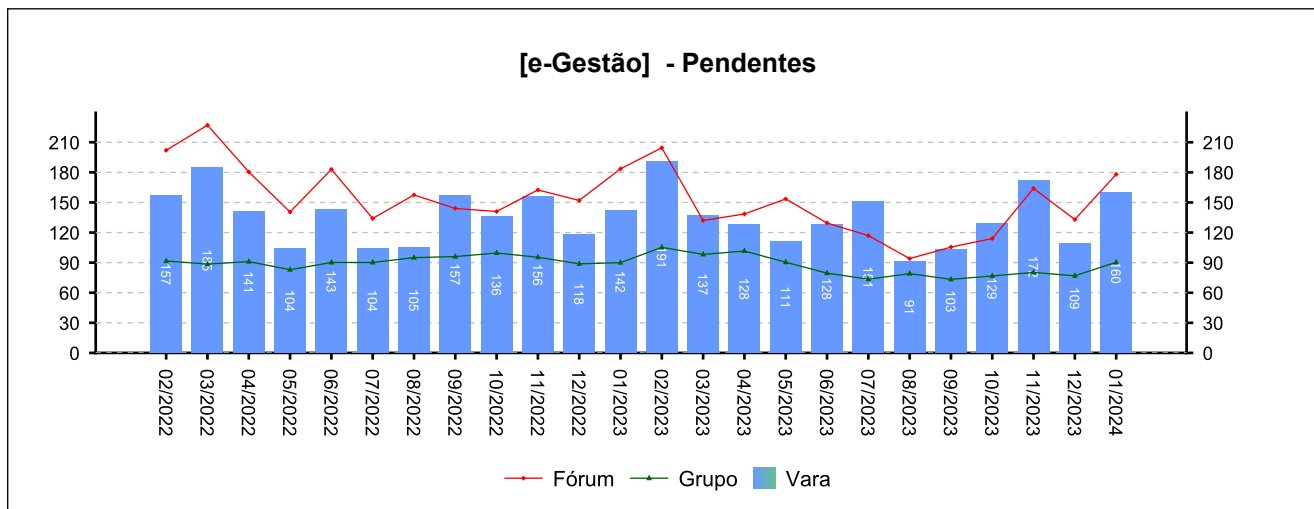




## 8 - RECURSOS

(fonte: e-Gestão)

### 8.1 - Recurso Ordinário



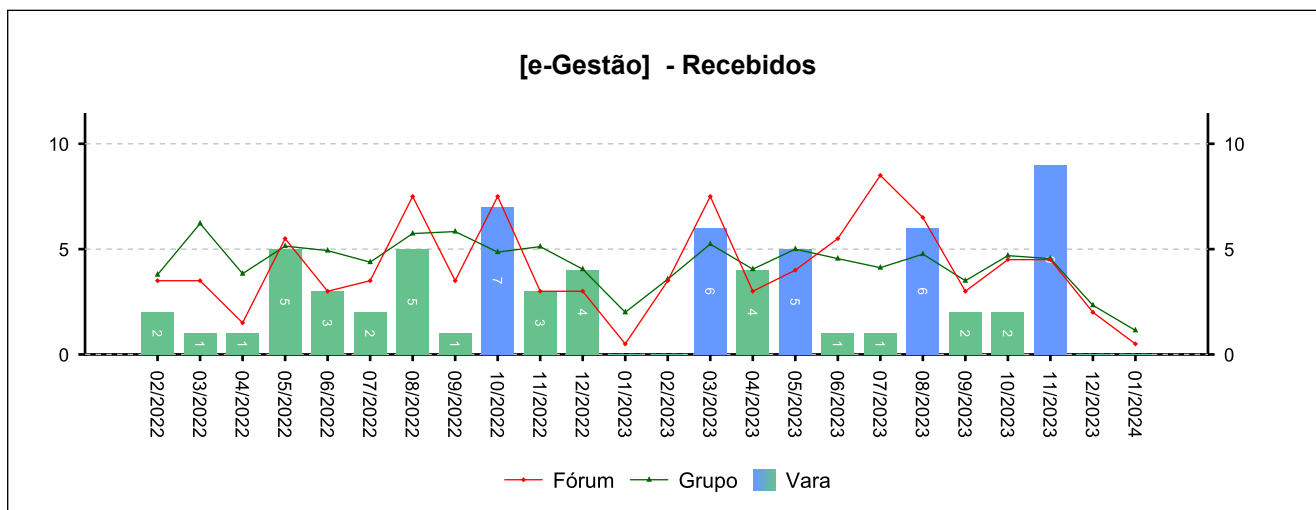
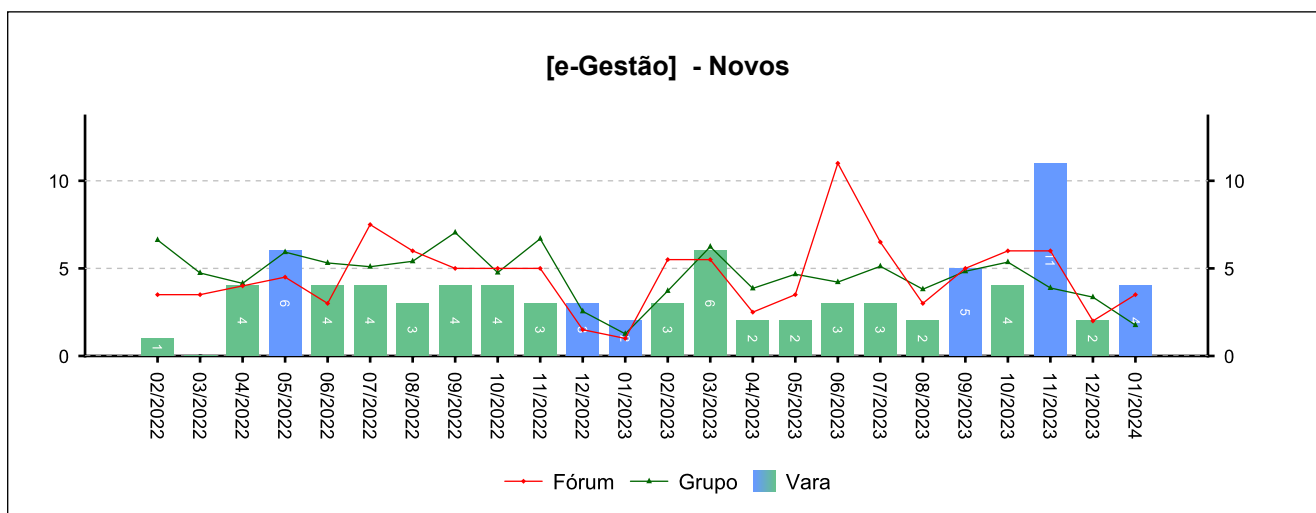


## 8 - RECURSOS

(fonte: e-Gestão)

### 8.2 - Recurso Adesivo

NOVOS	COM JUÍZO DE ADMISSIBILIDADE	SEM JUÍZO DE ADMISSIBILIDADE
36	26	14
<i>Período: 05/2023 a 01/2024</i>		

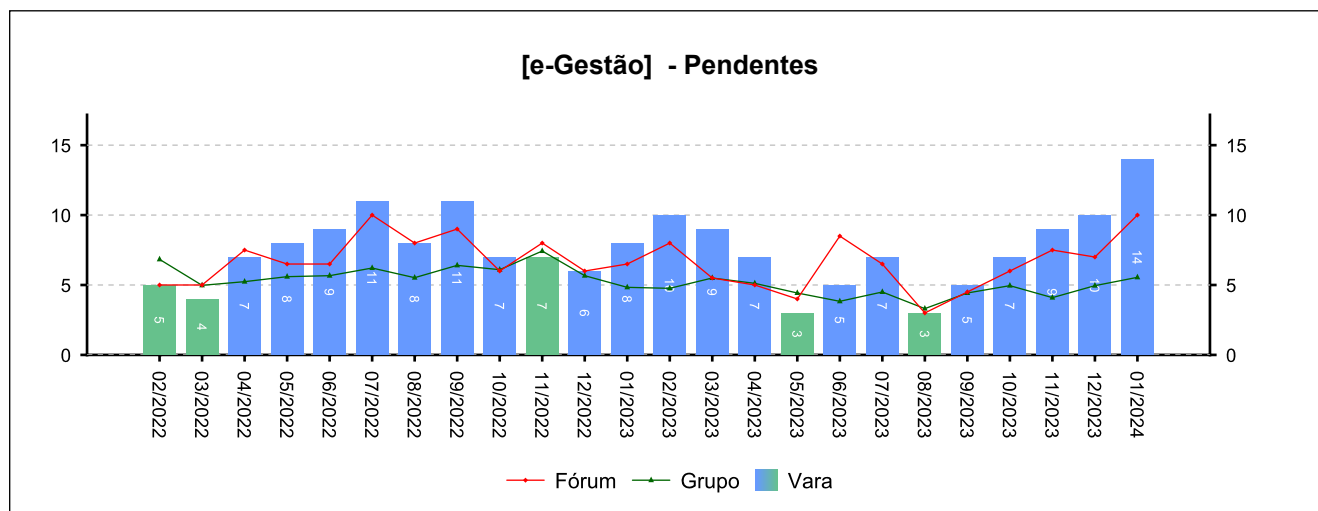




## 8 - RECURSOS

(fonte: e-Gestão)

### 8.2 - Recurso Adesivo





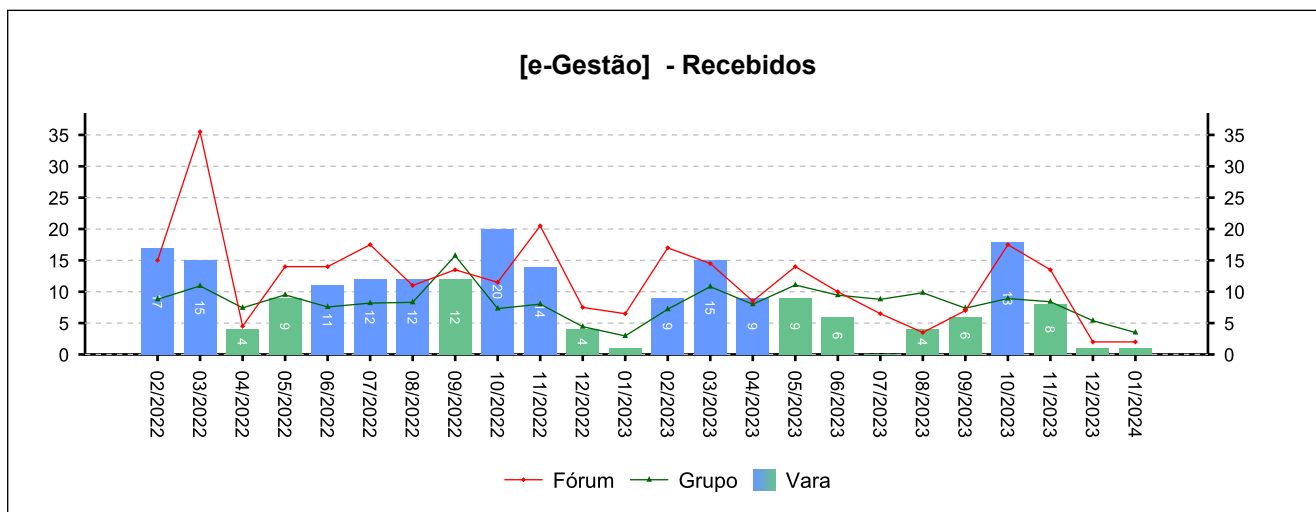
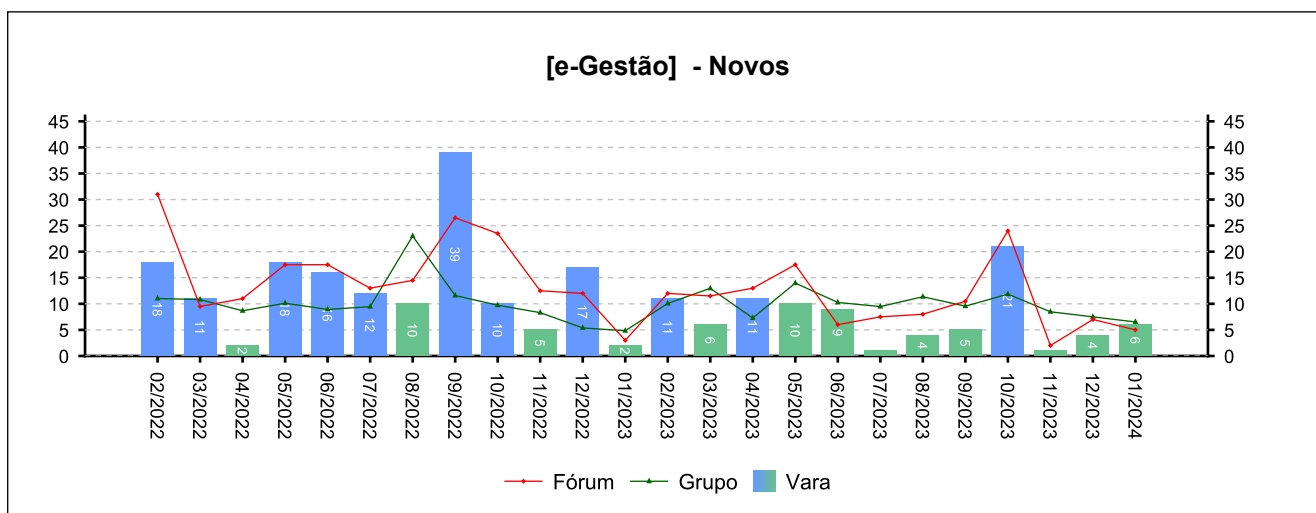


## 8 - RECURSOS

(fonte: e-Gestão)

### 8.3 - Agravo de petição

NOVOS	COM JUÍZO DE ADMISSIBILIDADE	SEM JUÍZO DE ADMISSIBILIDADE
61	53	30
<i>Período: 05/2023 a 01/2024</i>		

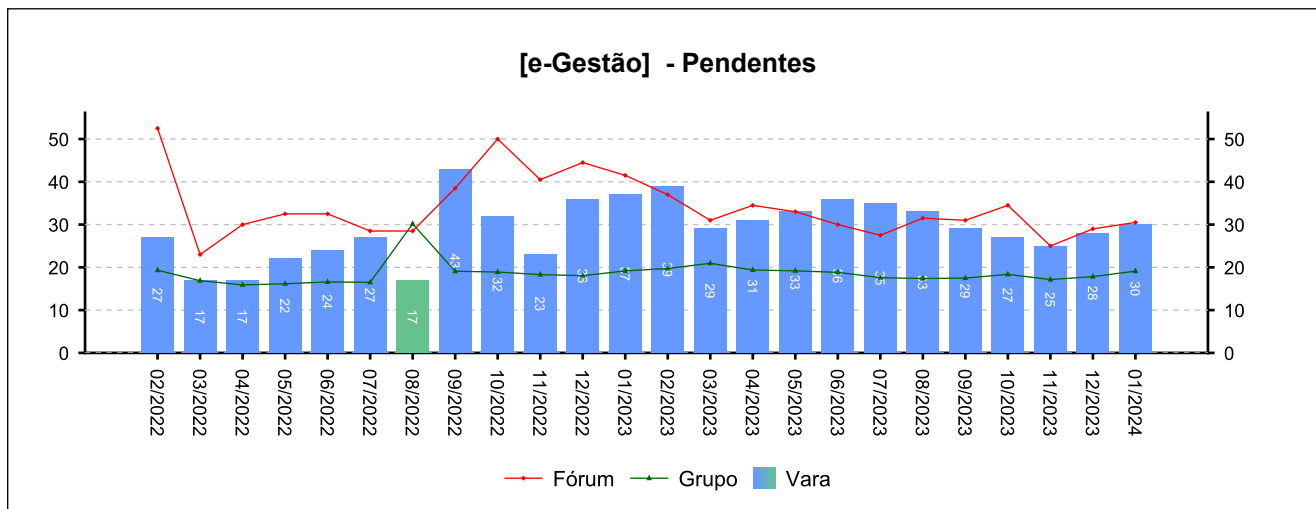




## 8 - RECURSOS

(fonte: e-Gestão)

### 8.3 - Agravo de petição





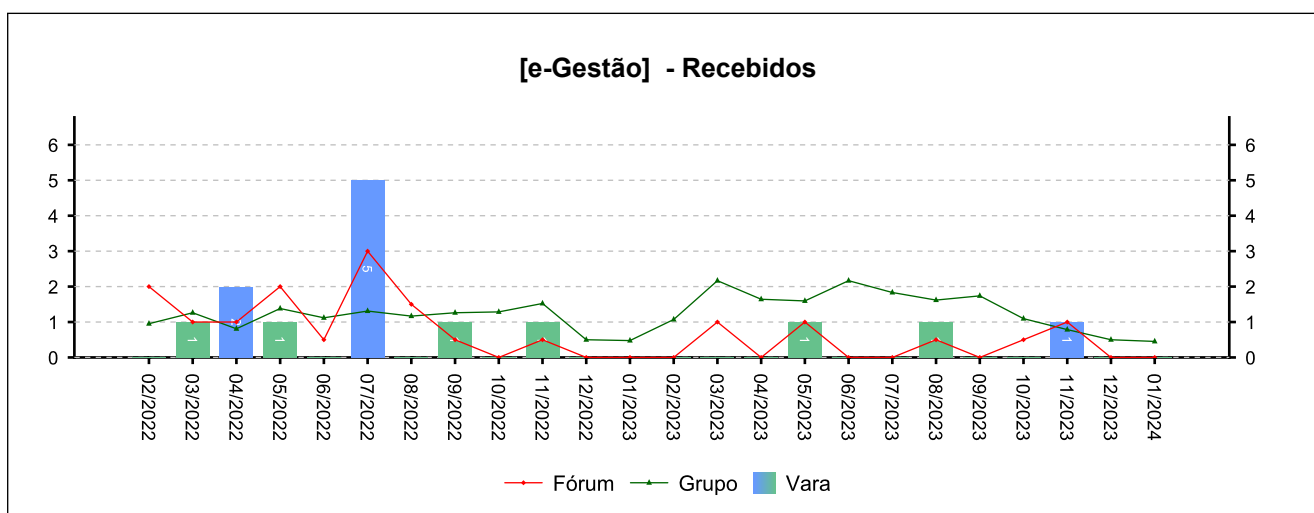
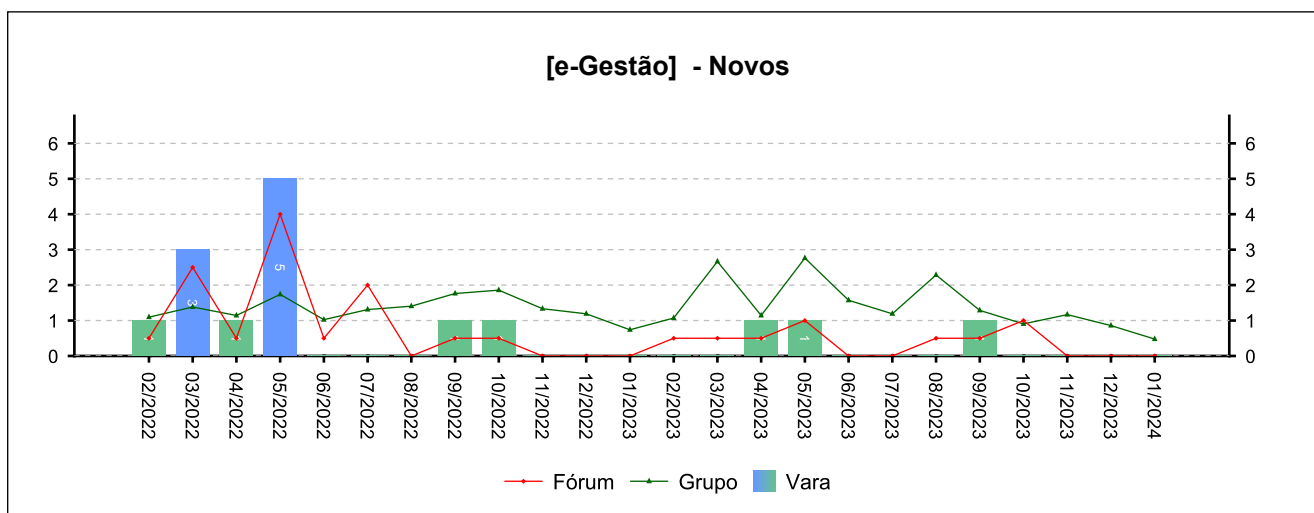
## 8 - RECURSOS

(fonte: e-Gestão)

### 8.4 - Agravo de Instrumento

NOVOS	COM JUÍZO DE ADMISSIBILIDADE	SEM JUÍZO DE ADMISSIBILIDADE
2	3	0

Período: 05/2023 a 01/2024

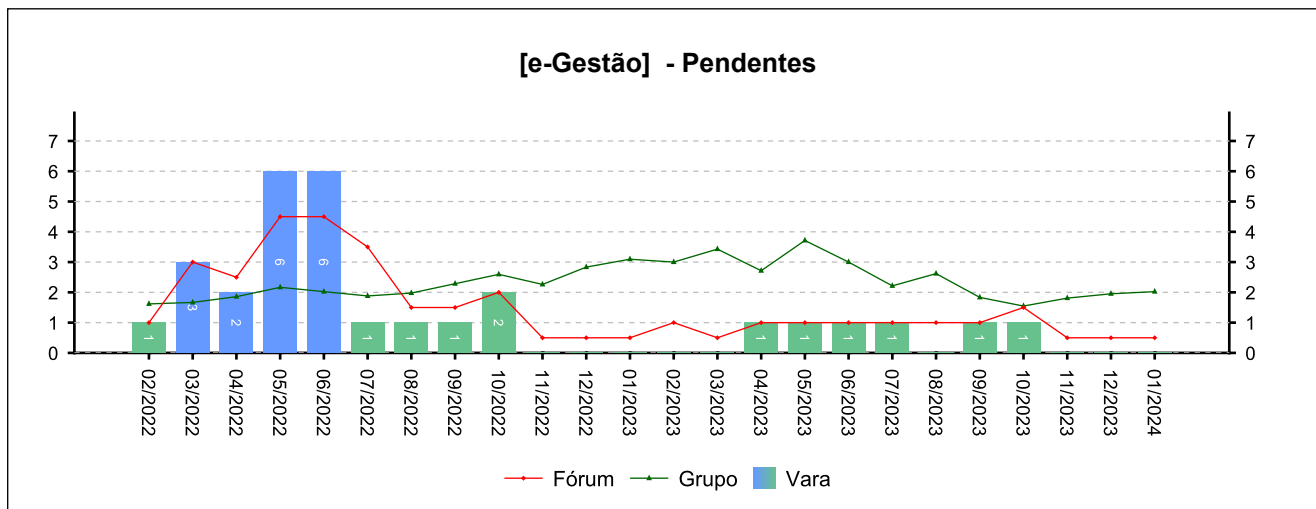




## 8 - RECURSOS

(fonte: e-Gestão)

### 8.4 - Agravo de Instrumento





## 8 - RECURSOS

(fonte: e-Gestão)

### 8.5 - Total de Recursos

NOVOS	COM JUÍZO DE ADMISSIBILIDADE	SEM JUÍZO DE ADMISSIBILIDADE
766	699	204
<i>Período: 05/2023 a 01/2024</i>		

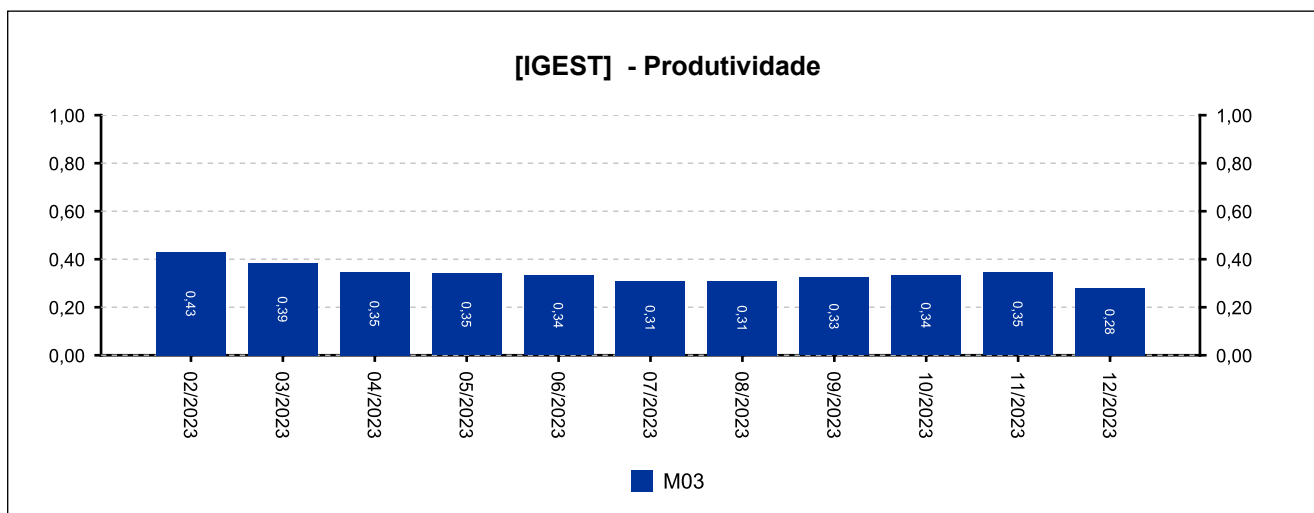
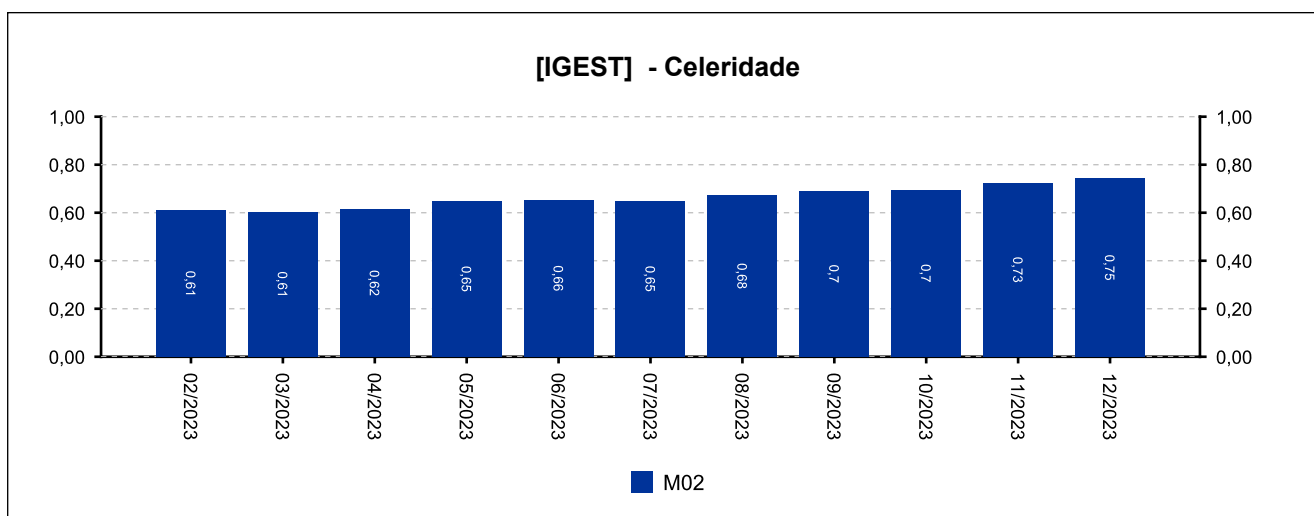
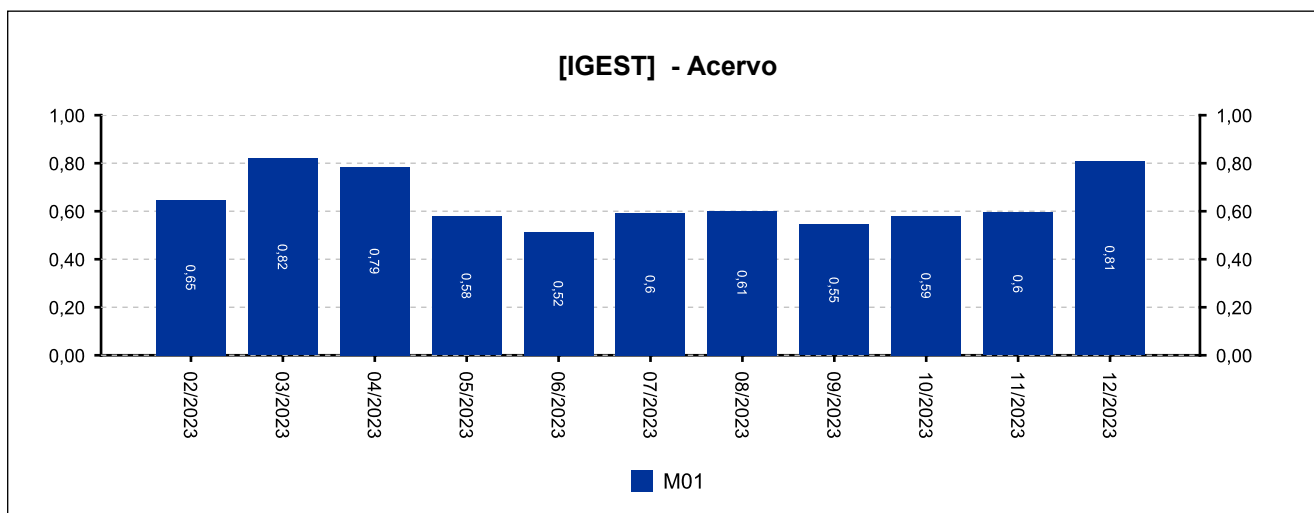


## 9 - ÍNDICE NACIONAL DE GESTÃO DE DESEMPENHO DA JUSTIÇA DO TRABALHO

[Voltar](#)

(fonte: e-SInCor - IGEST e Horus - TRT8)

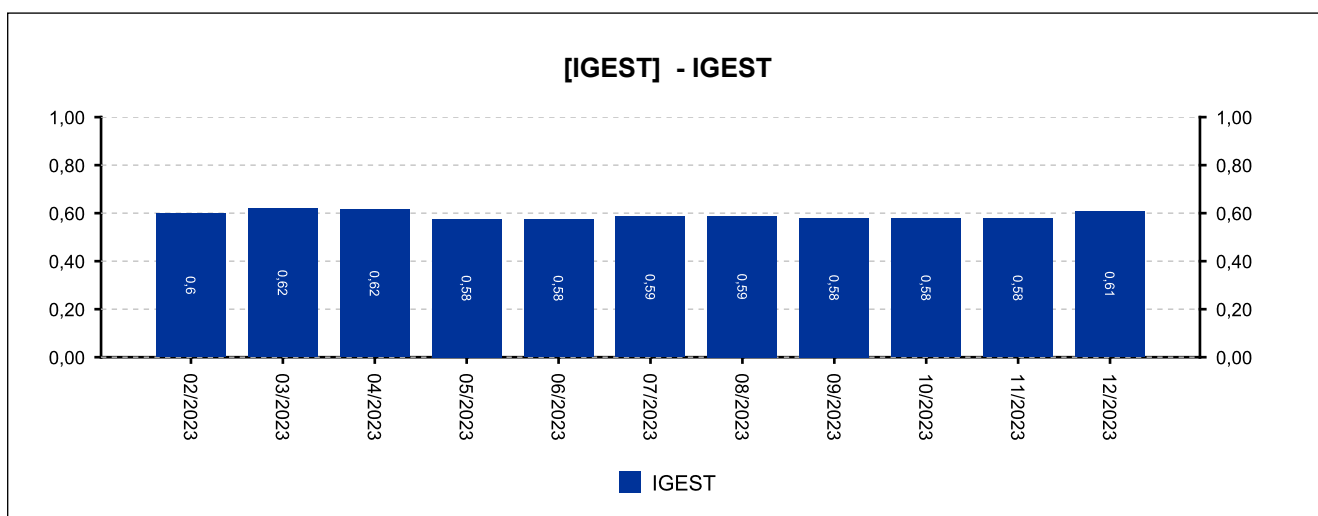
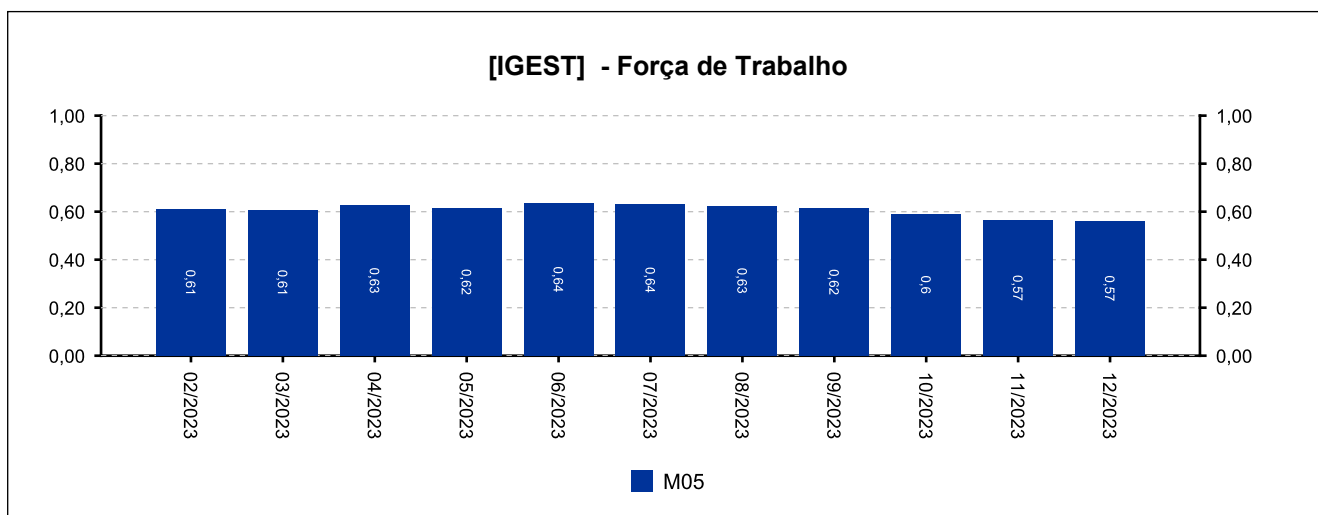
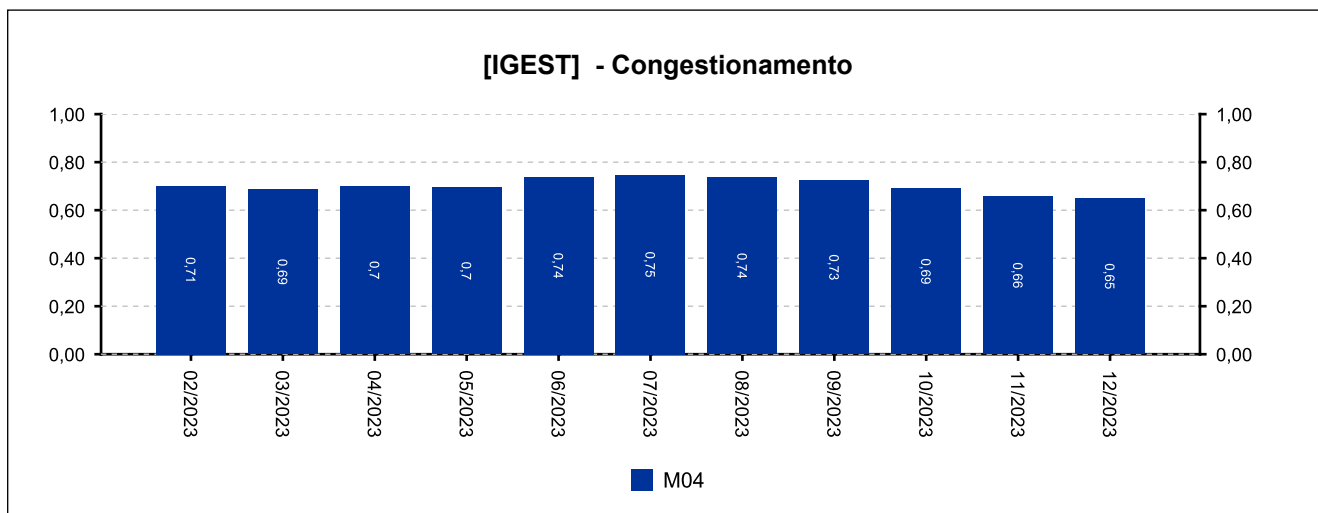
DATA IGEST	M01	M02	M03	M04	M05	IGEST
10/2023	0,5804	0,6948	0,3328	0,6897	0,5912	0,5778
11/2023	0,5956	0,7246	0,3438	0,6568	0,5643	0,5770
12/2023	0,8070	0,7427	0,2793	0,6492	0,5607	0,6078





## 9 - ÍNDICE NACIONAL DE GESTÃO DE DESEMPENHO DA JUSTIÇA DO TRABALHO

(fonte: e-SInCor - IGEST e Horus - TRT8)





## 10.1 - AFERIÇÃO DE RESULTADOS - SOLUCIONADOS [02/2023 a 01/2024]

(fonte: e-Gestão e Relatório de Aferição de Resultados)

[Voltar](#)

Processos - Informações Individuais	Quantidade	Média Mensal	
		Total	RARIA*
Processos solucionados - com exame de mérito (conciliações) [A]	606	50,5	32,9
Processos solucionados - com exame de mérito (exceto conciliações) [B]	864	72,0	47,0
Processos solucionados - com exame de mérito [A + B]	1.470	122,5	79,9
Processos solucionados - sem exame de mérito	96	8,0	5,2
Incidentes Processuais Resolvidos	521	43,4	28,3
Dias-Juiz	552	46,0	---

\*Aferição de Resultado Individual Aproximado

Processos - Informações do Grupo	Quantidade	Média Mensal	
		Total	RARIA*
Processos solucionados - com exame de mérito (conciliações) [A]	22.170	44,0	31,1
Processos solucionados - com exame de mérito (exceto conciliações) [B]	29.227	58,0	41,0
Processos solucionados - com exame de mérito [A + B]	51.397	102,0	72,1
Processos solucionados - sem exame de mérito	5.971	11,8	8,4
Incidentes Processuais Resolvidos	19.936	39,6	28,0
Dias-Juiz	21.375	42,4	---

\*Aferição de Resultado Individual Aproximado

Processos - Informações do TRT15	Quantidade	Média Mensal	
		Total	RARIA*
Processos solucionados - com exame de mérito (conciliações) [A]	96.271	52,4	31,4
Processos solucionados - com exame de mérito (exceto conciliações) [B]	132.686	72,3	43,3
Processos solucionados - com exame de mérito [A + B]	228.957	124,7	74,8
Processos solucionados - sem exame de mérito	29.447	16,0	9,6
Incidentes Processuais Resolvidos	95.999	52,3	31,4
Dias-Juiz	91.863	49,7	---

\*Aferição de Resultado Individual Aproximado

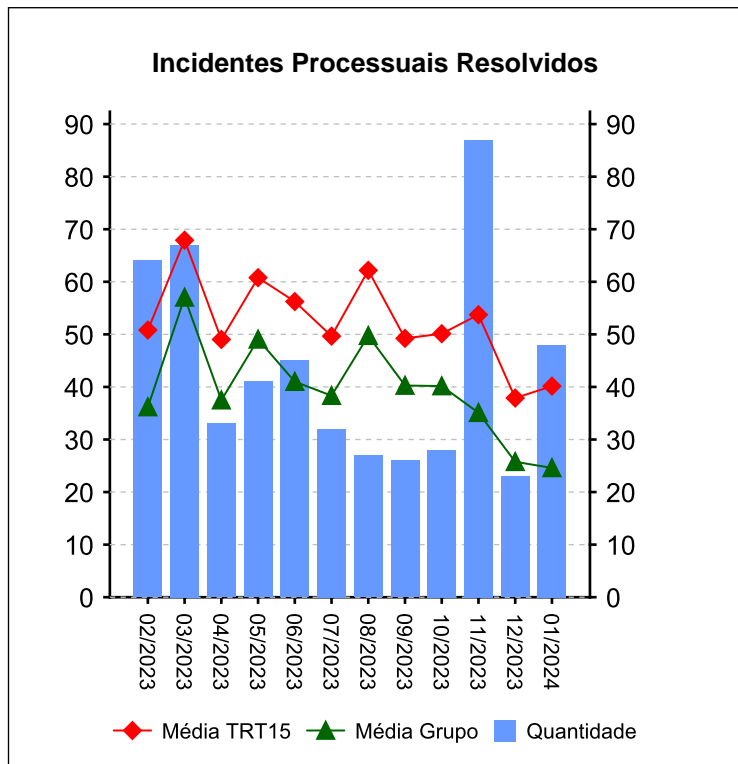
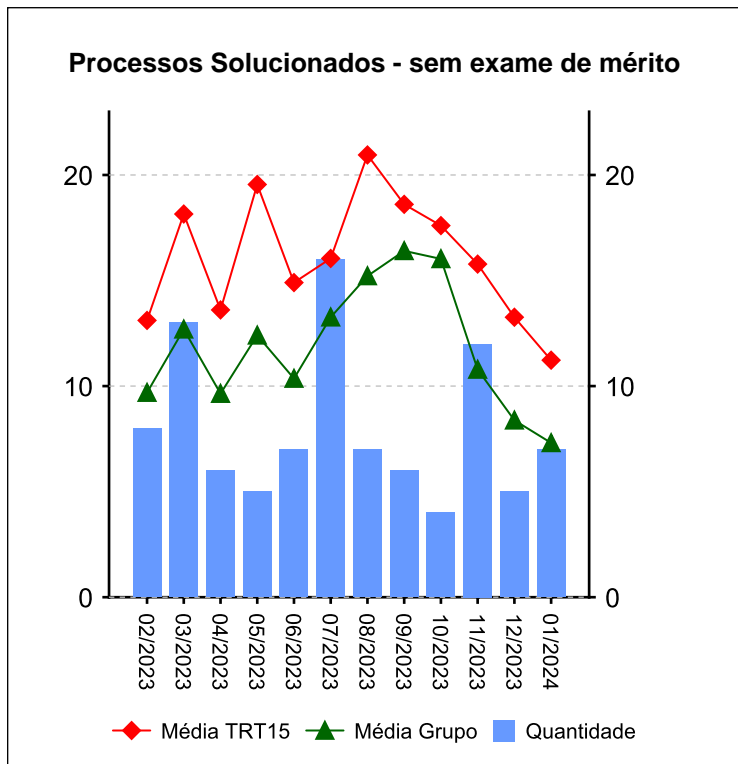
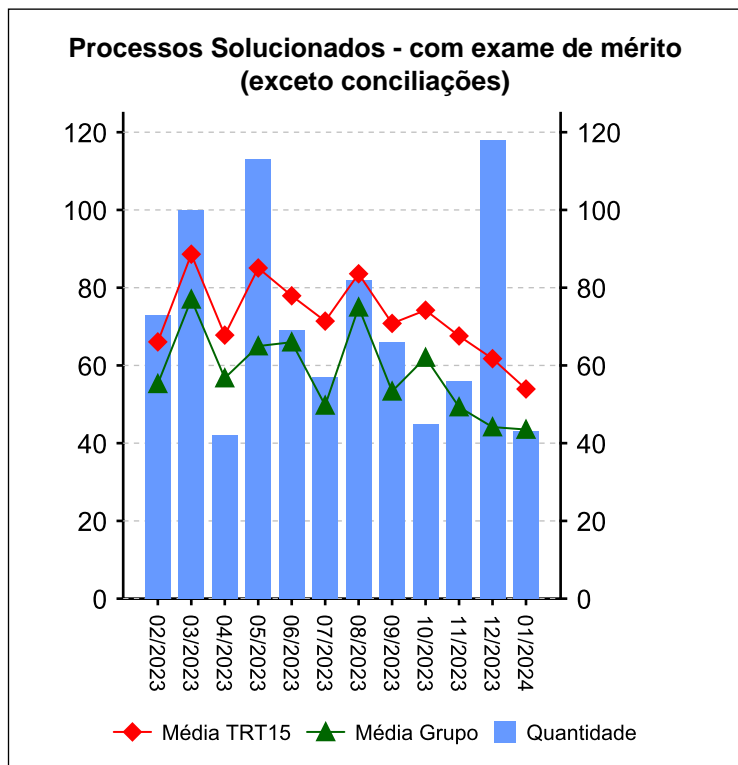
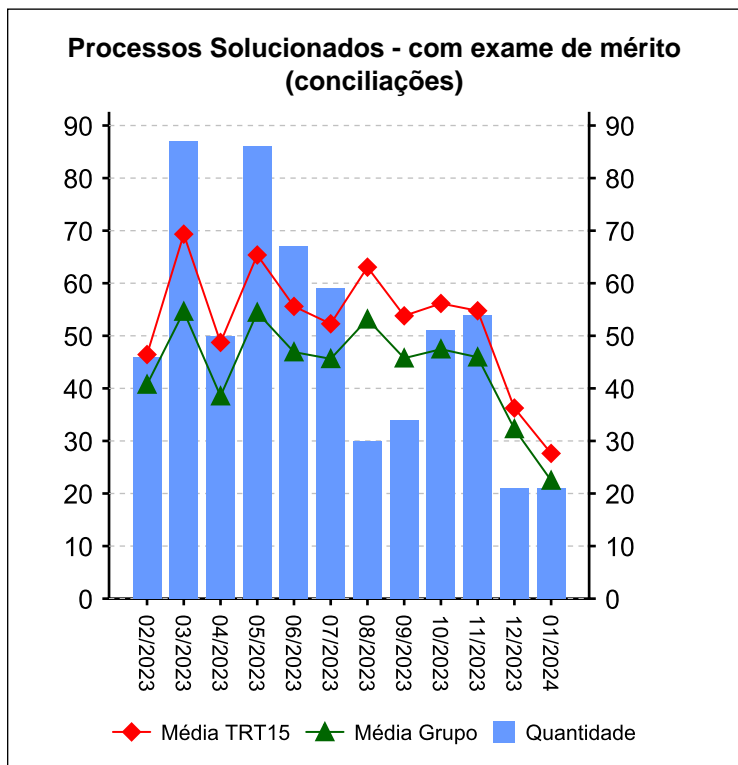




### 10.1 - AFERIÇÃO DE RESULTADOS - SOLUCIONADOS [02/2023 a 01/2024]

(fonte: e-Gestão e Relatório de Aferição de Resultados)

## Resumo - Processos





## 10.2 - AFERIÇÃO DE RESULTADOS - AUDIÊNCIAS [02/2023 a 01/2024]

(fonte: e-Gestão e Relatório de Aferição de Resultados)

Informações Individuais	Quantidade	Média Mensal	
		Total	RARIA*
Sessões de audiência realizadas - inicial	977	81,4	53,1
Sessões de audiência realizadas - instrução	778	64,8	42,3
Sessões de audiência realizadas - una	222	18,5	12,1
Sessões de audiência realizadas - conciliação na fase de conhecimento	154	12,8	8,4
Sessões de audiência realizadas - conciliação na fase de execução	61	5,1	3,3
Sessões de audiência realizadas - justificação prévia	0	0,0	0,0
Sessões de audiência realizadas - instrução e julgamento	0	0,0	0,0
Sessões de audiência realizadas - encerramento de instrução	0	0,0	0,0
Sessões de audiência realizadas - inquirição de testemunha (juízo	1	0,1	0,1
Sessões de audiência realizadas - una + instrução	1.000	83,3	54,3
Sessões de audiência realizadas - conciliação conhecimento + execução	215	17,9	11,7
Dias-Juiz	552	46,0	---

\*Aferição de Resultado Individual Aproximado

Informações do Grupo	Quantidade	Média Mensal	
		Total	RARIA*
Dias-Juiz	21.375	42,4	---

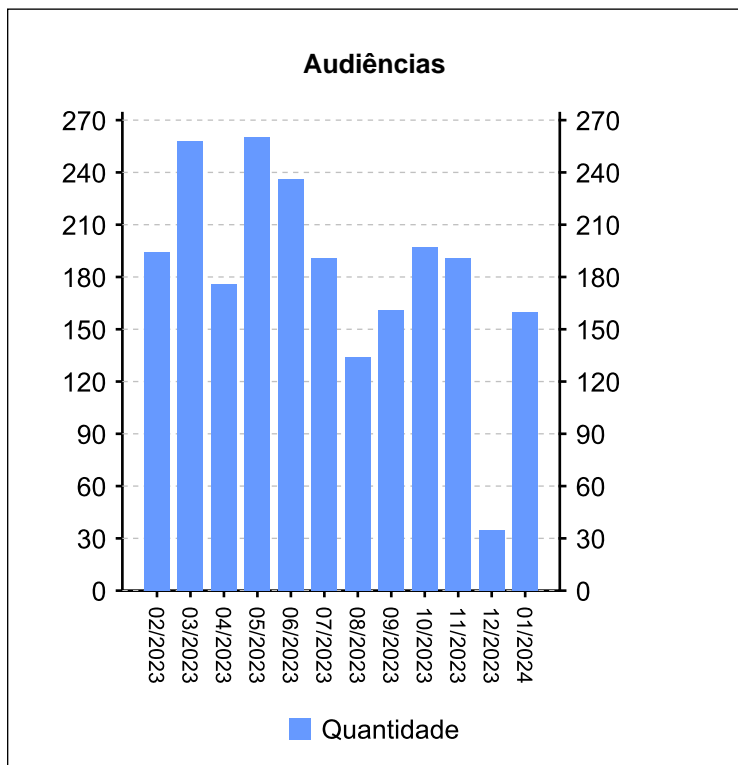
Informações do TRT15	Quantidade	Média Mensal	
		Total	RARIA*
Dias-Juiz	91.863	49,7	---



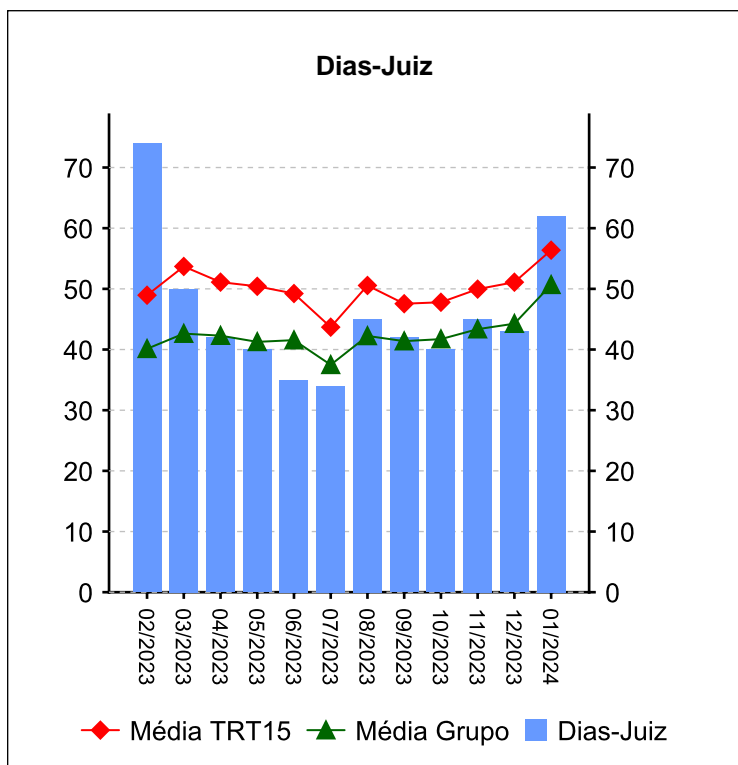
## 10.2 - AFERIÇÃO DE RESULTADOS - AUDIÊNCIAS [02/2023 a 01/2024]

(fonte: e-Gestão e Relatório de Aferição de Resultados)

### Resumo - Audiências



Audiências	Conciliação Conhec.	Conciliação Exec.	Inicial	Instrução	UNA	Total
02/2023	18	1	93	69	13	194
03/2023	36	14	97	66	45	258
04/2023	16	11	56	66	27	176
05/2023	14	2	143	78	23	260
06/2023	9	2	140	70	15	236
07/2023	16	10	93	71	1	191
08/2023	5	0	45	68	16	134
09/2023	5	2	32	98	24	161
10/2023	16	7	81	82	10	196
11/2023	7	0	104	48	32	191
12/2023	5	0	0	21	9	35
01/2024	7	12	93	41	7	160
<b>Total</b>	<b>154</b>	<b>61</b>	<b>977</b>	<b>778</b>	<b>222</b>	<b>2192</b>



Dias-Juiz	
Mês/Ano	Qtd
02/2023	74
03/2023	50
04/2023	42
05/2023	40
06/2023	35
07/2023	34
08/2023	45
09/2023	42
10/2023	40
11/2023	45
12/2023	43
01/2024	62
<b>Média Mensal</b>	<b>46,0</b>



[Voltar](#)

## 11 - DISTRIBUIÇÃO PROCESSUAL

(fonte: e-Gestão)

ANO	QTD PROCESSOS
2021	1589
2022	1238
2023	1296
2024 (*)	107

(\*) Período: 01/2021 a 01/2024



## 12 - ARRECADAÇÃO

(fonte: e-Gestão)

[Voltar](#)

<b>CUSTAS E EMOLUMENTOS</b>	<b>IMPOSTO DE RENDA</b>	<b>CONTRIBUIÇÃO PREVIDENCIÁRIA</b>
R\$ 221.677,92	R\$ 373.356,67	R\$ 1.903.350,63
<i>Período: 05/2023 a 01/2024</i>		



### 13 - PENDENTES DE SOLUÇÃO

(fonte: e-Gestão)

[Voltar](#)

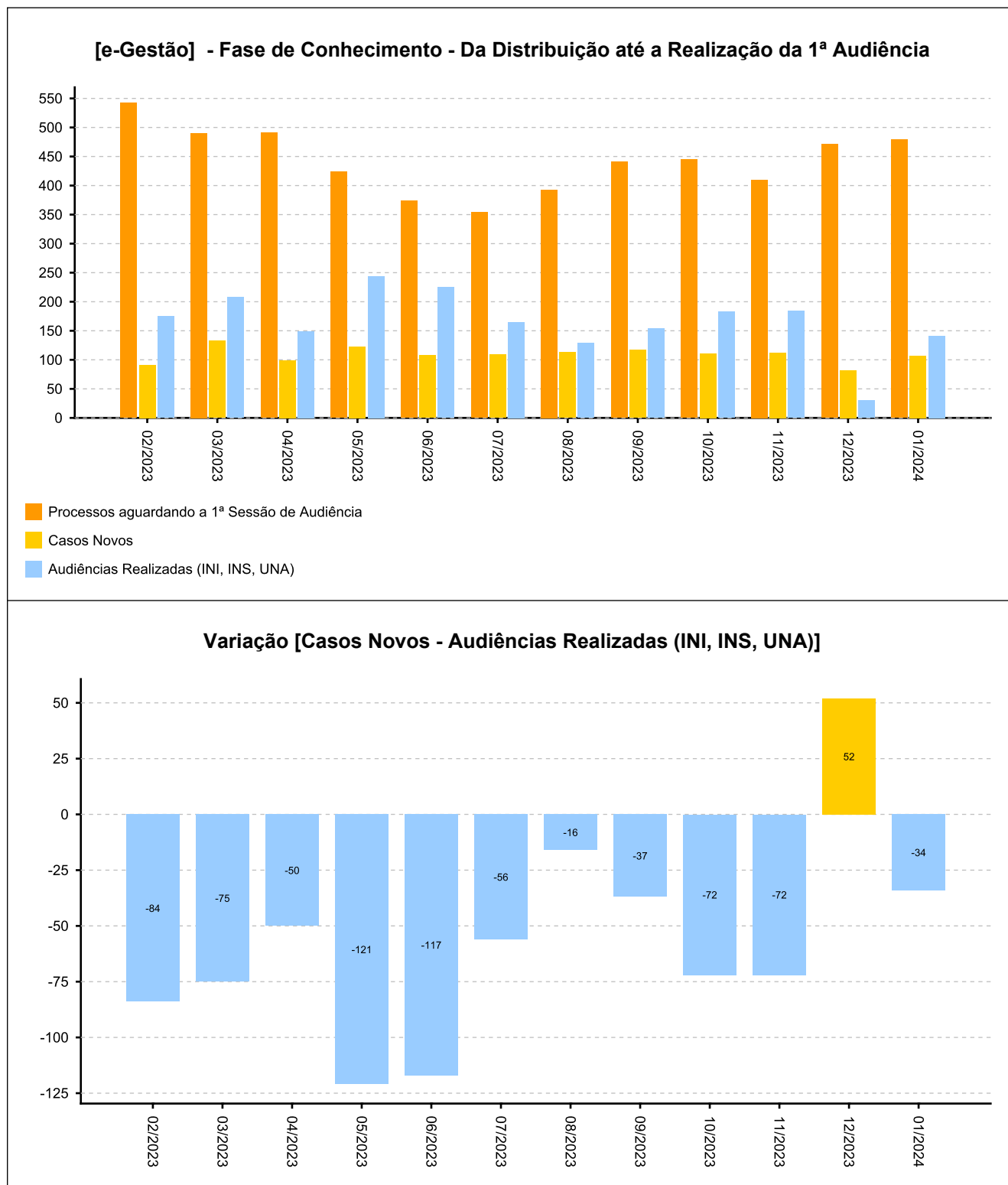
ANO	PROCESSOS
2016	1
2017	4
2018	14
2019	11
2020	41
2021	140
2022	323
2023	866
2024	105
<i>Período: até 01/2024</i>	



[Voltar](#)

## 14 - PAINEL DO CONHECIMENTO - DA DISTRIBUIÇÃO ATÉ 1ª AUDIÊNCIA [até 01/2024]

(fonte: e-Gestão)





## 14 - PAINEL DO CONHECIMENTO - DA DISTRIBUIÇÃO ATÉ 1ª AUDIÊNCIA [até 01/2024]

(fonte: e-Gestão)

