



# ATA DE CORREIÇÃO ORDINÁRIA

2ª Vara do Trabalho de Catanduva

Abril/2024



# SUMÁRIO

<b>Apresentação</b>	<b>3</b>
<b>Diagnóstico</b>	<b>9</b>
<b>Audiências e Produtividade</b>	<b>13</b>
<b>Fase de Conhecimento</b>	<b>25</b>
<b>Fase de Execução</b>	<b>30</b>
<b>Metas CNJ</b>	<b>40</b>
<b>Deliberações Finais</b>	<b>43</b>



# 1. APRESENTAÇÃO



#ParaTodosVerem: foto de Sua Excelência a Desembargadora Corregedora **Rita De Cássia Penkal Bernardino De Souza**

Em 03 de abril de 2024, Sua Excelência a Desembargadora **RITA DE CÁSSIA PENKAL BERNARDINO DE SOUZA**, Corregedora Regional, em cumprimento ao artigo 29, II, do Regimento Interno, presidiu a Correição Ordinária na Unidade, conforme Edital CR nº 06/2024, disponibilizado no DEJT, caderno judiciário de 20/03/2024, página 1009.

## A Equipe de Correição



Vladimir Nei Suato

Adilson Sergio Bertoldo Junior  
Alessandra Santos Terçarioli da Silva  
Fabio Turco Merlim  
Flavia Andre Carbonieri  
Lilian Lawall Guedes  
Natália Magnani Salomão  
Nivia Silva Pedrosa Franceschi  
Suely Suzuki

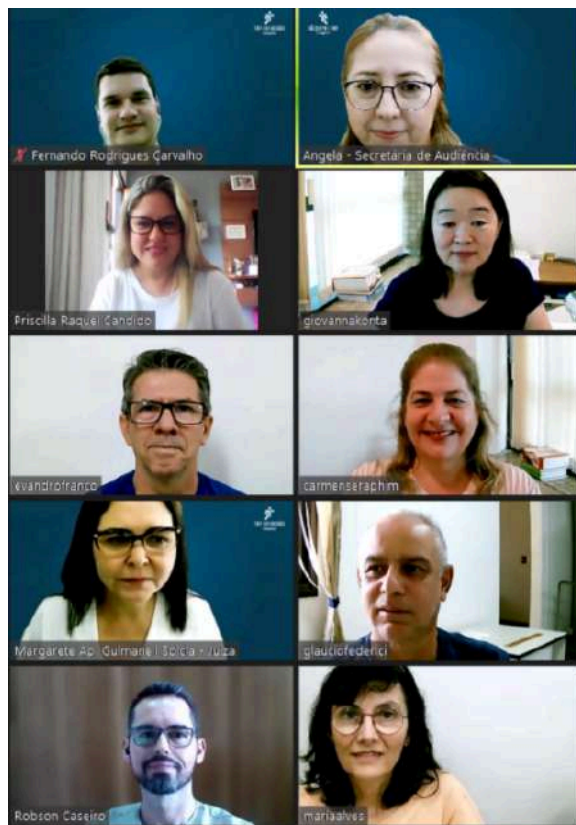
Atualmente, a equipe de correições é composta por **profissionais especializados** responsáveis por elaborar a Ata Correicional, dedicando-se de maneira detalhada aos **dados estatísticos e mantendo uma abordagem atenta à realidade da Unidade.**



## 2ª Vara do Trabalho de Catanduva

<b>PJeCOR</b>	
<a href="https://pje.corregedoria.pje.jus.br/Processo/ConsultaDocumento/listView.seam?x=24041820263852100000003956493">0000531-88.2021.2.00.0515</a>	3 de abril de 2024
	Juíza Titular <b>Margarete Aparecida Gulmaneli Solcia</b> Juiz Substituto em auxílio fixo <b>Fernando Rodrigues Carvalho</b>

### A Equipe da Vara do Trabalho



#ParaTodosVerem: foto com a equipe da 2ª Vara do Trabalho de Catanduva: Dr. Fernando Rodrigues Carvalho, Angela Maria Suzigan Tutini, Priscilla Raquel Cândido, Giovanna Keiko Wagatsuma Konta, Evandro Antonio Franco, Carmen Lígia Castro Seraphim, Dra. Margarete Aparecida Gulmaneli Solcia, Glaucio José Federici, Robson Valentim Caseiro e Maria José Simão Alves. Não estão na foto: Anderson Furlan Pereira, Isabel Helena Prado Moreira e Luciane Diletti Beck.



## 2ª Vara do Trabalho de Catanduva

Lotação atual da Unidade:	11 servidores
Lotação prevista no anexo da Portaria GP nº 77/2019 (com adicional):	10 servidores
⚠️ “DELTA” da Vara:	+1
Lotação atual de Oficiais de Justiça	4 oficiais
Lotação prevista no anexo da Portaria GP nº 77/2019	4 oficiais
⚠️ “DELTA” dos Oficiais de Justiça:	<b>DE ACORDO</b>



A Unidade é responsável pela administração do Fórum e, por isso, conta com a lotação adicional de um servidor, totalizando 10 servidores. No entanto, atualmente a Unidade possui 11 servidores, resultando no “delta” de +1.

- O servidor Carlos Eduardo Baiocato é assistente da Juíza Titular e a servidora Alessandra Carneiro Lima (PROAD 6611/2024 teletrabalho em andamento) é assistente do Juiz Substituto em auxílio fixo.
- Há 4 servidores atuando em regime de teletrabalho: Angela Maria Suzigan Tutini (PROAD 29703/2023, teletrabalho parcial por 12 meses a partir de 21/11/2023), Isabel Helena Pardo Moreira (PROAD 14315/2022, teletrabalho total por 12 meses a partir de 21/11/2023), Robson Valentin Caseiro (PROAD 30721/2023, teletrabalho parcial por 12 meses a partir de 09/11/2023) e Priscilla Raquel Cândido (PROAD 35321/2023)
- Os oficiais de justiça são Alessandro Azevedo, Ana Paula Souza Martins Pereira, Gilson Paulo Avila e Marcelo Bauab de Carvalho atuam na Unidade.
- Há uma estagiária na Unidade: Izadora Puerchi Ribeiro do Centro de Integração Empresa Escola.



## 2ª Vara do Trabalho de Catanduva



**Jurisdição:** Ariranha, Catanduva, Catiguá, Elisiário, Ibirá, Irapuã, Itajobi, Marapoama, Novais, Palmares Paulista, Paraíso, Pindorama, Sales, Santa Adélia, Tabapuã e Urupês.

**Lei de criação nº:** 8432/92

**Data de instalação:** 01/11/1992

### **Informações da localidade:**

Localizado no noroeste do estado de São Paulo, Catanduva é um município cuja população, de acordo com os dados mais recentes do Instituto Brasileiro de Geografia e Estatística – IBGE e conforme o último censo de 2022, totaliza 115.791 pessoas.



Fonte: site catanduva.sp.gov.br

#ParaTodosVerem: foto da cidade

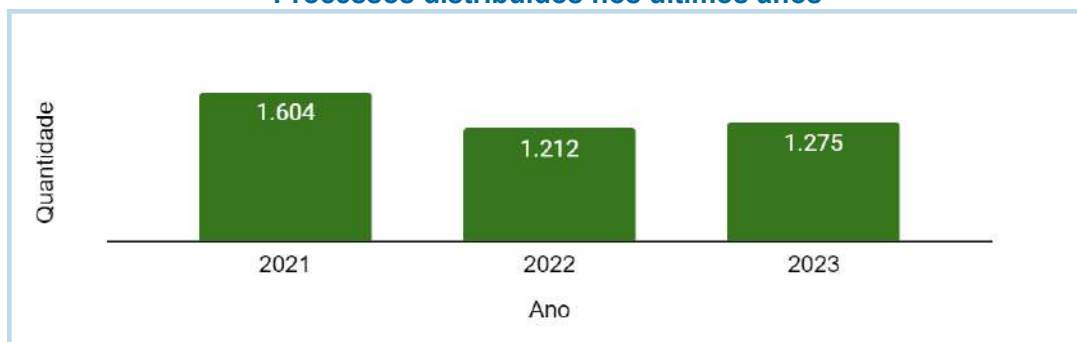


Fonte: IBGE, ano 2022

#ParaTodosVerem: imagem do mapa do Estado de São Paulo, com destaque para o município de Catanduva

### **Faixa de Movimentação Processual [1001 a 1500 processos]**

#### **Processos distribuídos nos últimos anos**



A faixa de movimentação processual é calculada com base na média trienal dos processos distribuídos nos três anos anteriores.



**Missão do Tribunal Regional da 15ª Região: realizar justiça, no âmbito das relações de trabalho, contribuindo para a paz social e o fortalecimento da cidadania.**

Fonte: Plano Estratégico Institucional (PEI) 2021-2026

**“CON” + “REGERE” = CORREIÇÃO  
= REGÊNCIA EM DUPLA.**



#ParaTodosVerem: foto de mãos unidas.



#ParaTodosVerem: foto de peças de quebra-cabeça sendo juntadas.

A origem da palavra "Correição" remonta ao latim, derivada de "regere", que significa "deixar como deve ser", combinado com o prefixo "com", que denota "junto de". Nesse contexto, o propósito da correição não se limita apenas à correção de erros, mas, de maneira conjunta, visa alinhar procedimentos para aprimorar o atendimento ao jurisdicionado.



# CANAL DE COMUNICAÇÃO



#ParaTodosVerem:  
desenho de três pessoas  
de mãos dadas sobre três  
peças unidas de  
quebra-cabeça, uma das  
pessoas com a mão  
estendida para uma  
quarta de pé sobre outra  
peça, separada das  
demais.

A Corregedoria Regional reconhece que os **dados estatísticos**, por si só, não são suficientes para determinar o desempenho de uma Unidade. É imprescindível uma **análise conjunta dos dados coletados e das circunstâncias específicas** em que a Unidade judiciária opera. Essa abordagem permite extrair **parâmetros relevantes para a gestão e aprimoramento** da prestação jurisdicional local. O ponto de partida para esse processo é a consideração da **experiência singular da Unidade e de sua equipe**.



A Corregedoria preserva um canal de comunicação com a primeira instância e **mantém contato com a Unidade** para conhecer as ocorrências relevantes desde a última autoinspeção para aprimoramento dos dados para a correição anual.





## 2. DIAGNÓSTICO



- Consultas realizadas no período de 19 a 21/03/2024.
- ◆ Relatório Correicional anterior com dados de 05/2022 a 03/2023.
- ◆ Relatório Correicional atual com dados de 05/2023 a 01/2024.



Acesse o **Anexo II - Glossário** para obter mais informações sobre os termos e relatórios utilizados e o **Anexo III - Normas institucionais** para o inteiro teor dos normativos.












Após análise dos **dados apresentados no Anexo I - Relatório Correicional**, foram feitas as seguintes constatações:

### Macrovisão

	Necessidade de concluir a formalização do regime de teletrabalho da servidora Alessandra Carneiro Lima
	Manutenção da utilização de <i>link</i> único permanente na plataforma Zoom para realização de audiências virtuais, conforme o normativo relacionado.
	Registro adequado do andamento de cada audiência no sistema AUD4, para possibilitar o acompanhamento por partes e advogados pelo assistente de secretaria, no apoio à gestão da pauta.
	Envio de grande quantidade de processos na <u>fase de conhecimento</u> ao longo do período correicional, para inclusão em pauta de audiências no CEJUSC.
	A redução da quantidade de processos que aguardam o encerramento da instrução, com a redução da idade média e do prazo médio, indicam que houve adequada gestão do acervo.
	Houve redução da quantidade de processos pendentes de finalização na fase de conhecimento.









## 2ª Vara do Trabalho de Catanduva

	Significativa diminuição na taxa de congestionamento da fase de conhecimento
	Meta 1, Meta 2 e Meta 5 do CNJ foram cumpridas.
	Grande quantidade de audiências canceladas, muito embora decorrente de afastamentos de magistrados.
	Necessidade da correta atribuição do rito de procedimento dos processos na designação de audiências no sistema PJe, porquanto foram designadas audiências do rito sumaríssimo como se do rito ordinário fossem, em prejuízo da avaliação da celeridade quanto aos processos do rito sumaríssimo em comparação ao ordinário.
	Necessidade de informar o prazo para as pautas de audiências em dias corridos.
	Sugere-se avaliar a viabilidade de encaminhamento de processos da fase de execução com potencial conciliatório para o CEJUSC, a fim de se designar pautas de tentativas de conciliação e mediação.
	Necessidade de fazer constar a forma de participação dos magistrados nas atas de audiência.
	Necessidade de atribuir responsável no cadastramento da ferramenta GIGS.
	Necessidade de a comunicação entre partes e perito ser intermediada pela Unidade, por meio do processo no sistema PJe, exclusivamente.
	Aumento na quantidade de processos baixados na fase de execução e execuções encerradas.
	Necessidade de condução da gestão para reduzir a quantidade de processos pendentes de baixa na fase de execução, ensejando a redução da taxa de congestionamento na fase.



## 2ª Vara do Trabalho de Catanduva

	Necessidade de direcionar o encerramento da execução para os processos com maiores tempos de tramitação.
	Necessidade de registro da quantidade e qualidade das diligências realizadas pelo Oficial de Justiça em suas certidões, para fins de apuração das obrigações de pagar pela Unidade.
	Necessidade de registrar as obrigações de pagar das custas das diligências realizadas e apontadas na certidão do Oficial de Justiça.
	Necessidade de melhor gerir o intervalo de tempo para a utilização da ferramenta de bloqueio diante das datas apuradas como mais antigas aguardando utilização e de bloqueio efetivados pendentes de desdobramento.
	Necessidade de melhor gerir o intervalo de tempo para análise dos mandados devolvidos.
	Subsiste a necessidade de gestão de saldos remanescentes em processos com valores depositados em contas vinculadas, bem como da verificação de inexistência de contas judiciais com valores disponíveis vinculados ao processo antes do arquivamento definitivo.





A primeira análise para obter um diagnóstico da Unidade é feita por meio do **Índice Nacional de Gestão de Desempenho da Justiça do Trabalho - IGEST**.



Registre-se a indisponibilidade dos dados dos mesoindicadores e do Igest referente ao quadro “correição atual” no Relatório Correicional (página 1) em virtude do novo mapeamento nacional dos itens do e-Gestão utilizados no cálculo do Igest. Ademais, as alterações que estão sendo implantadas nas variáveis do sistema também implicou inconsistência nos dados de janeiro/2024 nos gráficos do item 4.2 e 4.3 do relatório correicional - nos quantitativos de processos pendentes de homologação de cálculos e pendentes de extinção da execução, respectivamente.

#### VALE LEMBRAR

- O encaminhamento dos autos à conclusão, tão logo decorra o prazo para razões finais, contribui para a celeridade processual.
- Contribuem para a redução do congestionamento na fase execução:
  - homologação de acordos em execução;
  - remessa de recursos ao E. TRT;
  - redistribuição;
  - arquivamento definitivo;
- Sempre que detectadas, a Unidade promoverá a correção de inconsistências dos registros processuais, a fim de garantir a autenticidade das informações estatísticas disponibilizadas no sistema e-Gestão.

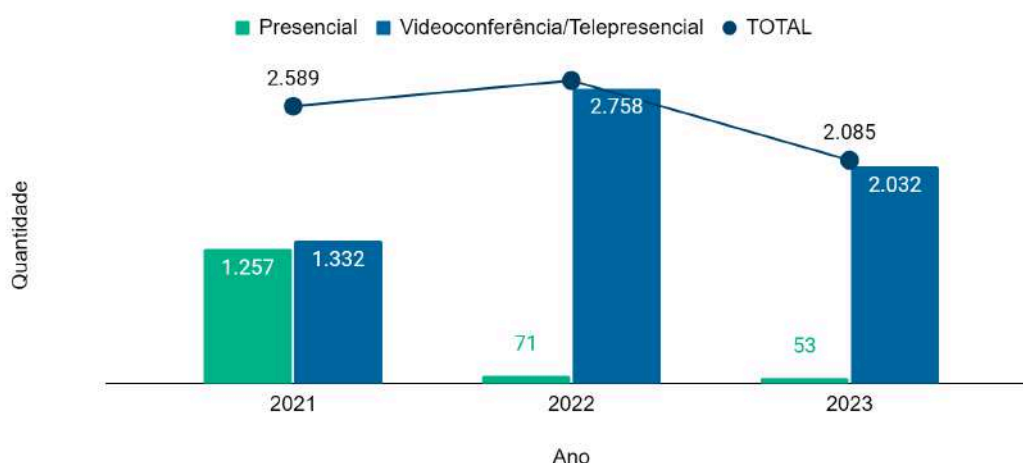


# 3. AUDIÊNCIAS E PRODUTIVIDADE

## 3.1. AUDIÊNCIAS

### 3.1.1. Audiências Realizadas por Modalidade

Fonte: relatório do SAOPJe “Audiências 1º Grau”



#ParaTodosVerem: gráfico em barras verticais, com as quantidades de audiências realizadas por modalidade (presencial ou telepresencial/videoconferência) e, em linha, com o total realizado, no período de 2021 a 2023.



O gráfico reflete a relação do número de audiências realizadas na modalidade presencial com aquelas realizadas por videoconferência/telepresencial nos últimos três anos.



Informação da Unidade: em regra, as audiências são telepresenciais. Quando há pedido, excepcionalmente, as audiências são presenciais ou híbridas, lembrando que a juíza titular exerce trabalho remoto (PROAD 10354/2022).



Atualmente, estão em andamento 1704 processos sob o regime do "Juízo 100% Digital", dos quais 1229 estão na fase de conhecimento.



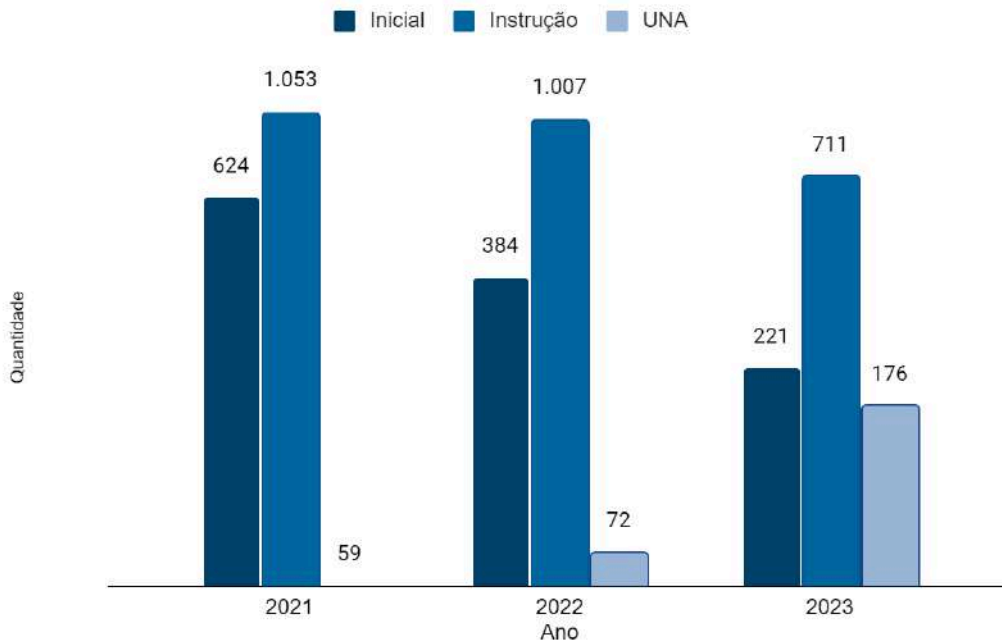
### 3.1.2. Audiências

Fonte: relatório do SAOPJe “Audiências 1º Grau”.



#ParaTodosVerem: gráfico em barras verticais, com as quantidades de audiências realizadas e canceladas, no período de 2021 a 2023.

#### Cancelamento por tipo de audiência



#ParaTodosVerem: gráfico em barras verticais, com as quantidades de audiências canceladas por tipo, no período de 2021 a 2023.





O termo "cancelamento" é empregado para identificar as audiências possivelmente retiradas da pauta por realocações simples, devoluções de notificações ou solicitações das partes, assim como para aquelas redesignações que buscam antecipar a audiência, mesmo mantendo a mesma data.



A equipe da Unidade informou que o aumento no número de audiências canceladas se deve à ausência de juiz substituto do juiz titular por ocasião de seu afastamento por 59 dias, além de durante o período de férias de ambos magistrados.



Informaram ainda que, quando uma audiência é cancelada, ela está sendo redesignada para as seguintes datas:

- Inicias do rito sumaríssimo: 13/05/2024
- Inicias do rito ordinário: 15/05/2024
- Unas do rito sumaríssimo: 23/04/2024
- Unas do rito ordinário: 29/04/2024
- Instruções do rito sumaríssimo: 29/04/2024
- Instruções do rito ordinário: 30/04/2024

#### VALE LEMBRAR

- O cancelamento de audiências demanda a reestruturação da agenda, resultando em uma revisão suplementar e acarretando em investimento adicional de recursos humanos.

### 3.1.3. Pauta

Fonte: painel sistema PJe

Pesquisa realizada em 19/03/2024 por amostragem, referente à semana de 15 a 19/04/2024.



	Sala 1		Sala 2		TOTAL da UNIDADE
	Presencial	Tele-presencial	Presencial	Tele-presencial	
Inicial (Ord/Sum)	-	14	-	13	27
UNA (Ord/Sum)	-	4	-	8	12
INS (Ord/Sum)	-	10	-	11	21
Conciliação (CON)	-	-	-	-	-
Conciliação (LIQ/EXE)	-	-	-	-	-
<b>TOTAL</b>	<b>28</b>		<b>32</b>		



## 2ª Vara do Trabalho de Catanduva

SALA	2ª feira	3ª feira	4ª feira	5ª feira	6ª feira
1 - PRINCIPAL	✓	✓	-	✓	-
2 - AUXILIAR	-	✓	✓	✓	-

#ParaTodosVerem: tabela com as quantidades de audiências designadas por sala (1 - principal e 2 - auxiliar), por modalidade (presencial ou telepresencial/videoconferência), por rito e por dia da semana.

	Na Sala 1 - Principal estão designadas 28 audiências
	Na sala 2 - Auxiliar estão designadas 32 audiências;



A Unidade informou que às segundas-feiras na sala 1, e quartas-feiras na sala 2, a pauta é integral, sendo que o período da tarde é utilizado para mediações.

Questionada sobre a existência de pauta estruturada de audiências iniciais às sextas-feiras, a unidade informou que realizava mutirão e não mais o faz e vai reconfigurar a sala de audiências.







### 3.1.4. Datas e Prazos para Realização de Audiências (pauta futura)

Fonte: painel do sistema PJe (pesquisa realizada em 20/03/2024)

TIPO	Informação da Autoinspeção (dias corridos)	Prazo até realização da audiência	Designação com regularidade até	Informação da Autoinspeção (dias corridos)	Prazo até realização da audiência	Designação com regularidade até
		Pesquisa atual (dias corridos)	Pesquisa atual (Data mais distante)		Pesquisa atual (dias corridos)	Pesquisa atual (Data mais distante)
	SALA 1 - PRINCIPAL			SALA 2 - AUXILIAR		
INICIAIS/Sum	59	54	13/05/2024	54	49	08/05/2024
INICIAIS/Ord	59	68	27/05/2024	54	49	08/05/2024
UNAS/Sum	60	69	28/05/2024	61	50	09/05/2024
UNAS/Ord	73	40	29/04/2024	68	85	13/06/2024
INSTRUÇÕES/Sum	102	124	22/07/2024	95	118	16/07/2024
INSTRUÇÕES/Ord	108	139	06/08/2024	109	139	06/08/2024
CONCILIAÇÃO	-	61	20/05/2024	-	36	25/04/2024

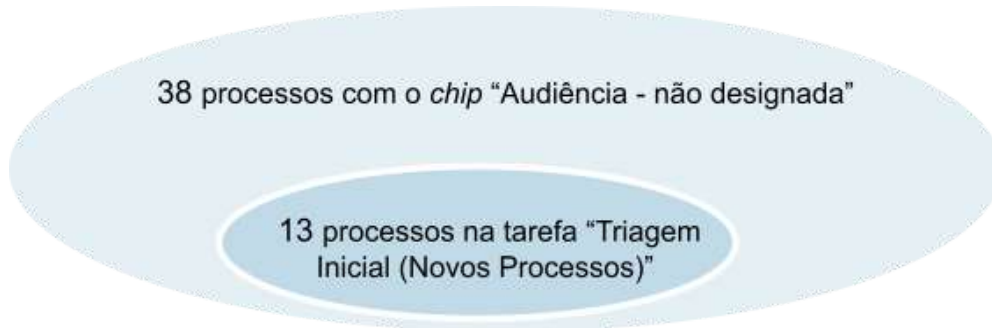
#ParaTodosVerem: tabela comparativa entre a informação da autoinspeção e a pesquisa atual, contendo as quantidades, datas e prazos para realização de audiências (pauta futura), divididas por sala (juiz titular e juiz auxiliar) e por rito processual.

	Aparentemente, os prazos para a designação de audiências constantes da autoinspeção foram contabilizados em dias úteis.
	Nos processos 0011447-58.2022.5.15.0070 e 0011336-40.2023.5.15.0070 do rito sumaríssimo, foram designadas audiências como se do rito ordinário fossem, em prejuízo da avaliação da celeridade quanto aos processos do rito sumaríssimo em comparação ao ordinário.



### 3.1.5. Processos Pendentes de Inclusão em Pauta

Fonte: Painel do sistema PJe (consulta em 19/03/2024)



#ParaTodosVerem: gráfico em elipse contendo as quantidades de processos pendentes de inclusão em pauta.



Acima, o infográfico de quantos processos estão pendentes de designação de audiência e, dentre eles, quantos são novos.



Os processos nos quais são partes a União, o Estado, os Municípios e as autarquias e fundações instituídas e mantidas pelo poder público não são incluídos em pautas de audiências. Também foi informado que o percentual estimado de processos com ente público corresponde a aproximadamente 5%.



Dentre os processos com o *chip* "Audiência não designada", há alguns em que figuram entes públicos, para os quais é dispensada a designação de audiência em virtude dos normativos vigentes, como 0010726-72.2023.5.15.0070 e 0011409-12.2023.5.15.0070.



Inconsistência técnica acerca do *chip* "Audiência - não designada", sem responsabilidade da Unidade. Por vezes, não reflete a correta situação dos processos. Por exemplo: nos processos 0011381-44.2023.5.15.0070 e 0011700-80.2021.5.15.0070 a audiência já foi realizada, contudo, o *chip* só será excluído com movimentos decisivos - homologação de acordo ou sentença.



Há 13 processos na tarefa "Triagem Inicial", sendo o mais antigo distribuído em 15/03/2024.



### VALE LEMBRAR

- Priorizar a inclusão dos processos da tarefa “Triagem Inicial” na pauta de audiências, a fim de se evitar um grande lapso temporal entre o recebimento da ação e a designação da sessão.
- A inclusão de processos pendentes de audiência de instrução, no mesmo ato em que deferirem a produção da prova técnica, independentemente de sua finalização, evita que haja processos sem data de audiência.
- A inclusão de processos pendentes de audiência deve ser planejada de forma a, minimamente, preservar os prazos de audiência identificados.

### 3.1.6. Agenda do Magistrado



[Clique aqui para a agenda da Juíza Titular](#)

[Clique aqui para a agenda do Juiz Substituto em auxílio fixo](#)







A juíza titular está autorizada a atuar em condição especial de trabalho, na modalidade teletrabalho (PROAD 10354/2022).



O Juiz Substituto em auxílio fixo informou o comparecimento em 3 dias da semana.

### 3.1.7. Outras Observações

Fonte: Processos consultados por amostragem no sistema PJe

 Indicação na ata da forma de participação	 Agenda com vagas disponíveis no SISDOV
 <p>Na ata de audiência do processo 0010511-04.2022.5.15.0112 constou a forma de participação das partes, porém não constou a da magistrada.</p>	 <p>Existe agenda com disponibilidade para agendamento pelo Juízo Deprecante no município de Catanduva.</p>





**Concessão de prazo para juntada de contestação sem realização de audiência**



Não foram localizados processos em que o Juízo tenha estipulado, após 29/11/2022, prazo para juntada de contestação sem realização de audiência.



O *link* único permanente na plataforma Zoom para realização de audiências virtuais sempre foi utilizado.

Configuraram a sala de espera de acordo com o manual disponibilizado no anexo do normativo, incluindo o vídeo institucional com orientações para partes e advogados que ali ingressarem.

O secretário de audiências registra adequadamente o andamento de cada sessão no sistema AUD4 a fim de que o *status* informado no aplicativo JTe demonstre a situação da audiência em tempo real .



Consulta por amostragem na pauta do dia 15/04/2024, nos processos 0010146-08.2024.5.15.0070 e 0010144-38.2024.5.15.0070, cujas audiências foram designadas em 08/02/2024, corroboram a informação do uso do *link* único.

**VALE LEMBRAR**

- A padronização dos procedimentos nas audiências telepresenciais visa garantir a segurança e eficiência dos atos processuais realizados de forma digital ou eletrônica, bem como assegurar a qualidade do atendimento e serviços prestados ao jurisdicionado e à sociedade.
  - Conceitos da norma:
    - I – videoconferência: comunicação a distância realizada em ambientes de unidades judiciárias; e
    - II – telepresenciais: as audiências e sessões realizadas a partir de ambiente físico externo às unidades judiciárias.
- E, a participação por videoconferência, via rede mundial de computadores, ocorrerá:  
I – em unidade judiciária diversa da sede do juízo que preside a audiência ou sessão, na forma da Resolução CNJ no 341/2020.



### 3.1.8. Audiências no CEJUSC-JT (Centro Judiciário de Métodos Consensuais de Solução de Disputas)

Fonte: sistema e-Sincor, variáveis 430/90.430, 434/90.434 e 438/90.438 - CEJUSC-JT de São José do Rio Preto



#ParaTodosVerem: gráfico em elipse contendo as quantidades de processos remetidos ao CEJUSC.



O infográfico mostra o encaminhamento de processos para o CEJUSC para as pautas de mediação ou de iniciais.

Além das pautas ordinárias, o CEJUSC é mobilizado para as semanas temáticas promovidas pelo Conselho Nacional de Justiça (CNJ), Conselho Superior da Justiça do Trabalho (CSJT) e Tribunal Superior do Trabalho (TST).



Constata-se o envio de grande quantidade de processos da fase de conhecimento ao longo do período correicional, para inclusão em pauta de audiências no CEJUSC.



Constata-se que não foi enviada grande quantidade de processos da fase de execução ao CEJUSC para tentativa de conciliação. Recomenda-se a utilização mais efetiva do Centro ante a criticidade dos índices desta fase.



A unidade informou que há poucos processos que se qualificam para acordo na fase de execução.



**VALE LEMBRAR**

- A inclusão de processos com potencial conciliatório em pautas de tentativa de conciliação e mediação e o incentivo à capacitação e atuação de servidores na Unidade ou no CEJUSC podem contribuir para o êxito na composição e, consequentemente, para a elevação dos indicadores de desempenho.
- O encaminhamento de processos (já liquidados e não pagos voluntariamente após a citação) para pautas ordinárias de audiências de tentativa de conciliação, especialmente durante a Semana Nacional da Execução Trabalhista, contribui para a celeridade processual.

## 3.2. PRODUTIVIDADE

### 3.2.1. Acordos no Conhecimento

Fonte: e-SInCor, relatório painel do conhecimento - acordos

37% → 36%  
Taxa de Conciliação Líquida

Proporção entre acordos homologados e processos solucionados, excluídas as desistências e arquivamentos.



Houve redução na solução dos processos por conciliação em relação ao período correicional anterior

### 3.2.2. Acordos em Execução

Fonte: e-SInCor, relatório painel e-Gestão - variável 378/90.378

Período Correicional	05/2022 a 03/2023	05/2023 a 01/2024
Acordos Realizados	97	47
Média Mensal de Conciliação	8,81	5,22

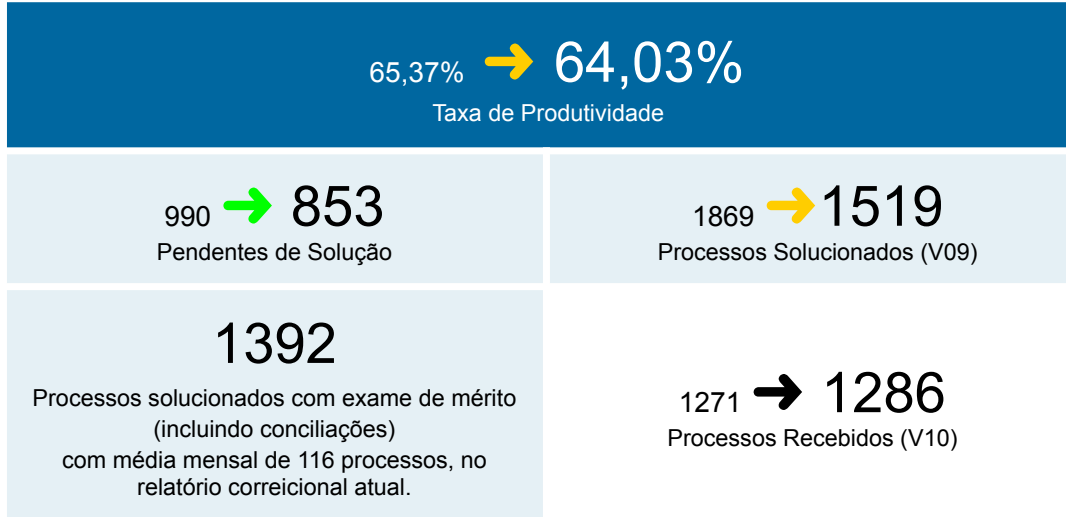


Notável redução da quantidade de acordos homologados na fase de execução em relação ao período anterior.



### 3.2.3. Processos Solucionados

Fonte: relatório correicional, itens 4.1, 10.1 e 13.



A variação não favorável da taxa de produtividade foi resultado da redução de processos solucionados, embora os processos pendentes de solução diminuíssem.

#### VALE LEMBRAR

- A boa gestão para a solução de processos, frente à elevação da demanda deve contribuir para reduzir os processos Pendentes de Solução (aguardam julgamento) o que contribuiu para a Taxa de Produtividade.

### 3.2.4. Sentenças Líquidas Proferidas

Fonte: e-SInCor, relatório painel e-Gestão - variável 055/90.055



Não foram proferidas sentenças líquidas no último período correicional.



A Unidade confirmou que somente profere sentenças líquidas no caso de necessidade de cálculo para pagamento de verbas rescisórias e indenizações por dano moral e material com valores fixos.



**VALE LEMBRAR**

- O incremento de solução de processos por sentença líquida, contribui para abreviar o trâmite processual, porque a execução forçada, se o caso, iniciar-se-á diretamente, sem passar pela etapa de liquidação.

### 3.2.5 Incidentes Processuais Pendentes

Fonte: Relatório Correicional, item 7.3 - Incidentes na Liquidação/Execução

	Pendentes	Novos	Resolvidos	Pendentes
	(até 03/2023)	(a partir de 05/2023)		
Incidentes na liquidação / execução	56	415	221	307

#ParaTodosVerem: tabela com as quantidades de incidentes processuais pendentes.



Na tabela acima, a produtividade dos magistrados na solução de incidentes processuais, bem como a quantidade de pendentes de solução.



A quantidade de incidentes resolvidos na liquidação / execução ficou abaixo do número de incidentes opostos, resultando na elevação de incidentes pendentes de solução em relação ao período correicional anterior.





## 4. FASE DE CONHECIMENTO

### 4.1. Acervo, Idade Média e Prazo Médio

#### 4.1.1. Acervo de Pendentes

Fonte: Relatório Correicional, itens 4.1, 5.1, 6.1 e 14

3116 → 2411 Pendentes de Finalização na fase de conhecimento	
233 → 301 Processos Aguardando a 1ª Audiência	420 → 262 Processos Aguardando Encerramento da Instrução
73 → 67 Idade Média da distribuição até a realização da 1ª audiência (em dias)	182 → 141 Idade Média da distribuição ao encerramento da instrução (em dias)
79 → 67 Prazo Médio da distribuição até a realização da 1ª audiência (em dias)	394 → 221 Prazo Médio da distribuição ao encerramento da instrução (em dias)
2 → 0 Pendentes de Julgamento Conclusos Com Prazo Vencido (V11)	



O quadro demonstra o resultado da gestão de processos nas etapas da fase de conhecimento, desde o ajuizamento da ação até a prolação da sentença.



Notável redução de processos aguardando o encerramento da instrução.



Excelentes resultados dos prazos médios e idades médias de processos aguardando a 1ª audiência e encerramento da instrução, indicando boa administração da fase de conhecimento, inclusive, da gestão do acervo.



## 2ª Vara do Trabalho de Catanduva



Redução na quantidade de processos concluídos para julgamento com prazo vencido, encontrando-se zerada.



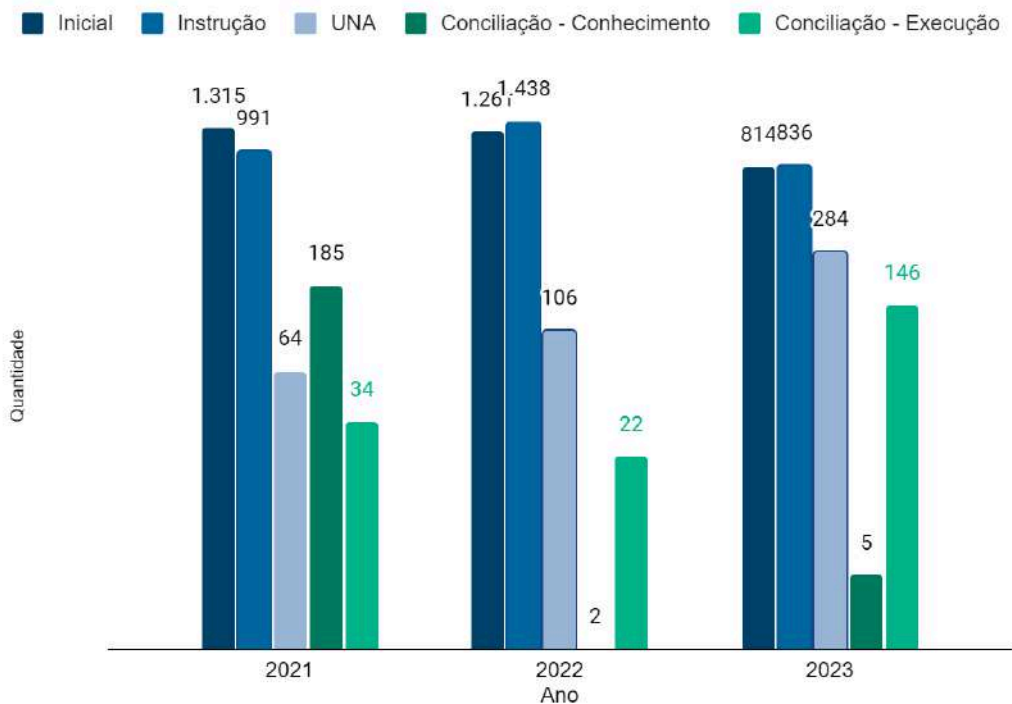
Elevação da quantidade de processos que aguardavam a primeira audiência.

### VALE LEMBRAR

- A boa gestão das etapas da fase de conhecimento engloba, ao fim, a solução de processos, que necessita planejamento para minimizar os processos pendentes de julgamento, sobretudo, os julgamentos concluídos com o prazo vencido.

### 4.1.2. Audiências por Tipo

Fonte: SAOPJe



#ParaTodosVerem: gráfico em barras com as quantidades de audiências por tipo.





Por meio do gráfico é possível visualizar como a Unidade gerenciou a realização de audiências por tipo, segundo os acervos de processos aguardando a primeira audiência e aguardando o encerramento da instrução.

### 4.1.3. Prazo Médio no Conhecimento

Prazo Médio  
na Fase de Conhecimento  
(em dias)

442,2 → 333,6



Redução do prazo médio na fase de conhecimento, resultante da redução do intervalo de tempo (em dias corridos) entre o ajuizamento da ação e a prolação da sentença.

#### VALE LEMBRAR

- A redução da antiguidade dos processos de acervo, ainda que reflita, à primeira vista, a elevação do prazo médio, possibilita a paulatina redução desse prazo e da idade média dos processos ao longo da gestão.

## 4.2. Congestionamento no Conhecimento

Fonte: Relatório Correicional, itens 4.1 e 10.1

42,03% → 39,08%  
Taxa de Congestionamento

1473 → 1133  
Pendientes de Baixa (V02)

2031 → 1766  
Processos Baixados (V13)

1271 → 1286  
Processos Recebidos (V10)





A taxa de congestionamento representa o volume de trabalho residual para tramitação na fase de conhecimento, em relação ao que foi recebido e realizado de tramitações de remessa para processamento de recurso, início da fase de liquidação ou da fase de execução ou arquivamento definitivo.



A quantidade de processos baixados foi maior que a quantidade de processos recebidos, o que reduziu a taxa de congestionamento.



Redução dos processos baixados comparando com o período correicional anterior, o que mostra foco nas atividades residuais pós-sentença.

#### VALE LEMBRAR

- A remessa de processos para a fase de liquidação contribui para a redução da taxa de congestionamento na fase de conhecimento.
- A evolução dos indicadores do conhecimento ocorre com a baixa dos processos com o registro adequado dos movimentos processuais, quais sejam: remetidos para outros órgãos judiciais competentes, desde que vinculados a tribunais diferentes; remetidos para as instâncias superiores; arquivados definitivamente; em que houve decisões que transitaram em julgado e iniciou-se a liquidação, cumprimento ou execução.

### 4.3. Análise de Processos (Autoinspeção e Cumprimento de Normativos)

→ Processos localizados por amostragem.



Constata-se a manifestação explícita de preenchimento dos pressupostos intrínsecos e extrínsecos de admissibilidade dos recursos ordinário e agravo de petição do processo 0010761-66.2022.5.15.0070 e 0012232-30.2016.5.15.0070.



A otimização de procedimentos no controle de perícias foi observada, visto que presente a delimitação de prazos subsequentes para partes e perito no processo 0010970-98.2023.5.15.0070.





Contudo, a comunicação e envio de peças processuais, como laudo, impugnações e pedidos de esclarecimentos, entre partes e perito não ocorreu exclusivamente dentro dos autos, no mesmo processo, haja vista que constou que ela poderá ser realizada por meio dos endereços eletrônicos informados pelos patronos.



Constata-se a ausência do CNPJ da reclamada no cadastro do sistema PJe no processo 0010975-23.2023.5.15.0070



Verifica-se ausência de cadastramento de nova atividade de GIGS obrigatório em 3 processos nas seguintes condições: processo 0010817-65.2023.5.15.0070, cuja audiência foi em 25/01/2024, com prazo de razões finais de 10 dias (vencido), sem GIGS com responsável designado; processo 0010696-37.2023.5.15.0070, cuja audiência foi em 13/03/2024, com razões finais remissivas (prazo vencido) com GIGS inadequado e processo 0011226-41.2023.5.15.0070, cuja audiência foi em 13/03/2024, com prazo de razões finais de 10 dias, com GIGs inadequado.

### VALE LEMBRAR:

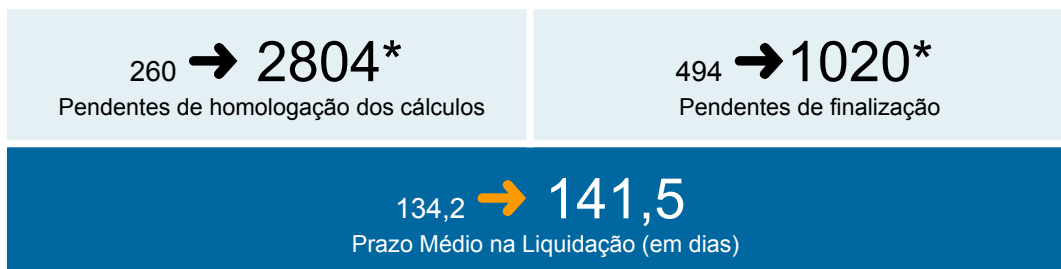
- O acesso do Juízo à agenda do perito para fixar a data da perícia no próprio ato de sua designação contribui para a otimização da colheita da prova técnica. Na hipótese de falta do acesso à agenda, a comunicação da data da perícia pelo perito dar-se-á exclusivamente no próprio processo no sistema PJe.



## 5. FASE DE EXECUÇÃO

### 5.1. Acervo e Prazo Médio na Liquidação

Fonte: Relatório Correicional, itens 4.2 e 5.2



#ParaTodosVerem: tabela com as quantidades de processos pendentes de finalização, e também com o prazo médio na fase de liquidação.



O infográfico demonstra o acúmulo de processos que aguardam liquidação de sentença, bem como aqueles que, já liquidados, ainda não entraram na fase de execução. Ademais, explicita o prazo médio de tramitação dos processos na fase de liquidação.



\*O aumento significativo de processos pendentes de homologação e extinção se deve a um problema de ordem técnica, de mero erro material do sistema e-Gestão, que será posteriormente corrigido, não sendo, portanto, de responsabilização da unidade.



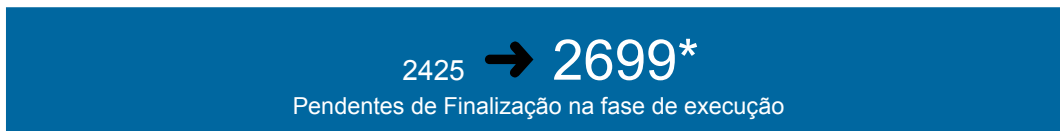
Há 0 processos arquivados provisoriamente na liquidação.



## 5.2. Acervo, Idade Média e Prazo Médio na Execução

### 5.2.1. Acervo de Pendentes

Fonte: relatório correicional, itens 4.3, 5.3 e 6.3



Acima, o resultado da gestão de processos na fase de execução, considerando as execuções iniciadas, encerradas e finalizadas na fase.






\*O aumento significativo de processos pendentes de extinção e finalização se deve a um problema de ordem técnica, de mero erro material do sistema e-Gestão, que será posteriormente corrigido, não sendo, portanto, de responsabilização da unidade.



Verificou-se que, aproximadamente, 24,45% dos processos na fase de execução (702 processos) são das empresas do grupo Virgolino de Oliveira, que se encontra em recuperação judicial, restando 85% deles sobrestados (596 processos), o que representa 41,62% do total de processos nesta tarefa na fase de execução.



## 2ª Vara do Trabalho de Catanduva

	Elevação do número das execuções encerradas e processos baixados.
	O número de execuções iniciadas foi maior que o número de execuções encerradas, embora este último tenha sido superior ao da correição anterior.
	Elevação da <u>idade média</u> dos processos da execução, enquanto o <u>prazo médio</u> desse acervo apresentou redução. A conjugação dos resultados indica que, aparentemente, o encerramento da execução não está necessariamente direcionado aos processos com maiores tempos de tramitação.

### VALE LEMBRAR


- Os processos suspensos/sobrestados por execução frustrada ou aqueles aguardando pagamento mediante certidão em processos que envolvem recuperação judicial/falência são contabilizados no acervo de processos pendentes de finalização na execução.
- A inclusão de processos da execução com potencial conciliatório em pautas ordinárias de tentativa de conciliação e mediação e o incentivo à capacitação e atuação de servidores na Unidade podem contribuir para o êxito na composição e, conseqüentemente, para a elevação dos indicadores de desempenho.
- O encaminhamento de processos ao CEJUSC para pautas de audiências de tentativa de conciliação, especialmente durante a Semana Nacional da Execução Trabalhista, contribui para a celeridade processual.

### 5.2.2. Arquivo Provisório na Execução

Fonte: Relatório Correicional, item 4.4

233 → 0

Processos da execução no Arquivo Provisório

	Eliminação da quantidade de processos arquivados provisoriamente, em relação ao período correicional anterior, encontrando-se zerada.
---	---



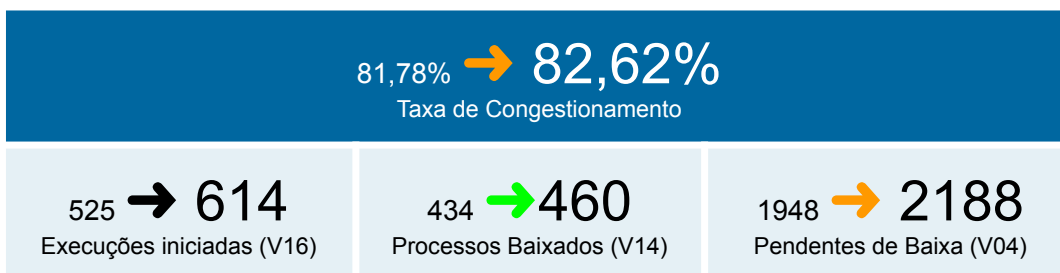


**VALE LEMBRAR**

- A utilização dos movimentos de suspensão, em vez de "arquivo provisório", para movimentação para o fluxo de "aguardando final do sobrestamento" em vez de "Arquivo provisório" beneficiam a gestão do acervo.

### 5.3. Congestionamento - Fase de Execução

Fonte: Relatório Correicional, item 4.3



O congestionamento acima representa o volume de trabalho residual para tramitação na fase de execução, que relacionado às tramitações de remessa para processamento de recurso ou arquivamento definitivo determinam a taxa de congestionamento.



Elevação dos processos pendentes de baixa (V04) devido à mudança de extrator em 2023. Anteriormente, a expedição de RPV e Precatório gerava movimentos de baixa. Hoje, não mais. Por isso, os processos pendentes de baixa eram sensivelmente em menor número.



Aumento na quantidade de processos baixados, em relação ao período anterior.



Embora a quantidade de processos baixados tenha aumentado, a elevação da quantidade dos processos pendentes de baixa fez com que a taxa de congestionamento se elevasse, contudo, influenciada pela mudança de extrator.










**VALE LEMBRAR**

- Contribuem para a redução da taxa de congestionamento na execução:
  - ➔ remessa de recursos ao E. TRT;
  - ➔ redistribuição;
  - ➔ arquivamento definitivo;

## 5.4. Análise de Processos da Execução

Fonte: painel do sistema PJe

- ➔ Processos localizados por amostragem.

	Houve transmissão das ordens de liberação de valores do processo 0010261-73.2017.5.15.0070 por meio do sistema SIF/SISCONDJ.
	Observou-se os lançamentos das obrigações de pagar do processo 0010618-77.2022.5.15.0070 no sistema PJe, para alimentação do sistema Exe-PJe.
	Reunião de execuções trabalhistas dos processos 0011462-37.2016.5.15.0070 e 0011318-92.2018.5.15.0070 (piloto) para otimização dos procedimentos executórios.
	Suspensão da execução do processo 0010004-72.2022.5.15.0070, com encaminhamento para “Aguardando Final do Sobrestamento”, após a expedição das certidões de habilitação de crédito.
	Verifica-se que, em consulta por amostragem, o processo 0010706-18.2022.5.15.0070 foi arquivado com certidão de contas zeradas em conformidade com o normativo.
	Constata-se da certidão do oficial de justiça o registro das custas a serem cobradas pelas diligências realizadas no processo 0011704-54.2020.5.15.0070. No entanto, referido valor não foi incluído pela Unidade nas obrigações de pagar do processo.
	Verifica-se ausência de cadastramento de nova atividade de GIGS “LIQ - acordo - liquidação” no processo 0010040-46.2024.5.15.0070.





Verifica-se ausência de cadastramento de nova atividade de GIGS “EXE - sobrestamento - reserva em outro processo” no processo 0010806-07.2021.5.15.0070.

### 5.4.1. Execução Forçada / Bloqueio de Valores

Fonte: Painel do sistema PJe e relatórios do Sistema de Busca de Ativos do Poder Judiciário - SISBAJUD

Dados de 05/2023 a 01/2024

Processos aguardando utilização		Ordens protocolizadas	Bloqueios efetivados pendentes de desdobramento	
Quantidade	Mais antigo		Quantidade	Mais antigo
73	16/07/2022	1189	0	-

#ParaTodosVerem: tabela com as quantidades e datas mais antigas de processos aguardando utilização do sistema de bloqueio de valores, ordens protocolizadas e bloqueio efetivados pendentes de desdobramento.



Necessidade de melhor gerir o intervalo de tempo para a utilização da ferramenta de bloqueio, considerando a natureza alimentar do crédito, a exemplo do processo 0010220-38.2019.5.15.0070, pendente desde 16/07/2022.

#### VALE LEMBRAR

- O saneamento das pendências de bloqueios efetivados deve ser frequente, com a pronta emissão de ordem de transferência dos valores ou emissão de ordem de desbloqueio, conforme o caso.




### 5.4.2. Mandados Expedidos e Devolvidos ao Juízo

Fonte: Painel do PJe da Unidade e da Central de Mandados Unificada de São José do Rio Preto (consulta em 20/03/2024)

Mandados expedidos pendentes de distribuição		Mandados devolvidos pendentes de apreciação	
Quantidade	Mais antigo	Quantidade	Mais antigo
0	-	52	13/07/2023

#ParaTodosVerem: tabela com as quantidades e datas mais antigas de mandados expedidos pendentes de distribuição e devolvidos pendentes de apreciação.



	A Unidade tem a área de zoneamento devidamente parametrizada para a distribuição automática dos mandados.
	Nota-se a necessidade de melhor gerir o prazo para análise dos mandados devolvidos.
	Foram utilizadas as seguintes ferramentas eletrônicas de execução no processo 0010125-03.2022.5.15.0070, localizado por amostragem: SISBAJUD, RENAJUD, ARISP, CRC/JUD INFOJUD (incluindo IRPF, DIMOB, DOI, DECRED).

**VALE LEMBRAR**

- A otimização da gestão dos mandados devolvidos contribuirá positivamente para o tempo médio de tramitação dos processos na fase de execução.
- O estímulo ao cadastramento das empresas privadas e pessoas físicas para recebimento de citações e notificações por meio eletrônico, na forma prevista pelos normativos Nacional e Regional, contribui para a otimização dos procedimentos processuais.

## 5.5. Oficiais de Justiça - Ferramentas Tecnológicas do Juízo

### 5.5.1. Mandados pendentes de cumprimento por Oficial de Justiça

Fonte: Painel do sistema PJe da Central Unificada de São José do Rio Preto (consulta em 20/03/2024)

Oficial de Justiça	Mandados pendentes de cumprimento	
	No prazo	Prazo excedido
Alessandro Azevedo	42	4
Ana Paula Souza Martins Pereira	3	50
Gilson Paulo Avila	54	55
Marcelo Bauab de Carvalho	12	91
<b>TOTAL</b>	111	200

#ParaTodosVerem: tabela com os nomes dos oficiais de justiça, quantidades de mandados.





O prazo para cumprimento das diligências está definido no artigo 12 da Ordem de Serviço nº 01/2022 (parametrização local da Central de Mandados Unificada de São José do Rio Preto) nos seguintes termos: 60 dias para mandados de pesquisa com pequena e média complexidade e 90 dias para mandados de maior complexidade, assim entendidos aqueles com mais de 10 investigados. Já os demais mandados deverão ser cumpridos no prazo de 30 dias.



Há 111 diligências pendentes de cumprimento, com prazo vencido, o mais antigo datado de 16/09/2023.

### 5.5.2. Diligências realizadas no período correicional por Oficial de Justiça

Fonte: Sistema SAOPJe - relatório diligências realizadas por período

Oficial de Justiça	Quantidade de diligências realizadas
Alessandro Azevedo	790
Ana Paula Souza Martins Pereira	401
Gilson Paulo Avila	401
Marcelo Bauab de Carvalho	389

#ParaTodosVerem: tabela com os nomes dos oficiais de justiça e as quantidades de diligências realizadas.








O Oficial de Justiça Alessandro Azevedo realizou o dobro das diligências em comparação com cada um dos outros oficiais devido ao fato de que ele é responsável pela área em que se situam as empresas do grupo Virgolino de Oliveira, que se encontra em recuperação judicial, que possui, atualmente, 702 processos na fase de execução (24,45%), sendo que das 790 diligências realizadas, 209 delas foram dirigidas ao grupo (26,45%)



## 5.6. RPV / Precatórios

Fonte: Sistemas PJe e GPREC

<b>GPREC</b>	O sistema de Gestão Eletrônica de Precatórios - GPREC foi implementado para gerir as requisições de pequeno valor e os precatórios neste Regional.
	Não há processos aguardando a expedição de Requisições de Pequeno Valor - RPV ou Precatório no sistema PJe.
	Não há diligências pendentes de resposta à Assessoria de Precatórios no sistema GPREC.
	No sistema GPREC há RPV pendente de baixa, mesmo após a liberação do crédito, como no processo 0010903-46.2017.5.15.0070.
	Necessidade de saneamento do sistema GPREC em relação à baixa de RPV/Precatório por já quitados, como nos processos 0010827-80.2021.5.15.0070 e 0010260-54.2018.5.15.0070, que já se encontram arquivados.
	Nota-se a necessidade de melhor gerir o prazo para análise dos processos com comprovantes de pagamentos juntados, como no processo 0010481-37.2018.5.15.0070, pendente desde maio/2023.



## 5.7. Projeto Garimpo

Fonte: sistema Garimpo

Atualização dos saldos depositados: Banco do Brasil - 3/4/2023; Caixa Econômica Federal - 27/11/2023.



#ParaTodosVerem: organograma sobre o Projeto Garimpo com as quantidades de contas judiciais vinculadas a processos arquivados até 14/2/2019, com saldos até de R\$ 150,00 e quantidade de contas saneadas pela Unidade.

### VALE LEMBRAR

- Ao realizar arquivamento definitivo do processo, entre outras providências, é necessário verificar a inexistência de contas judiciais com valores disponíveis vinculados ao processo e a exclusão de eventuais inscrições no BNDT.



## 6. METAS CNJ

Fonte: [Painel de Gestão de Metas do CSJT - Ano 2023](#) - Atualizado até 19/03/2024.

### 6.1. Meta 1 [CNJ 2023] - Julgar mais processos que os distribuídos





## 6.2. Meta 2 [CNJ 2023] - Julgar processos mais antigos

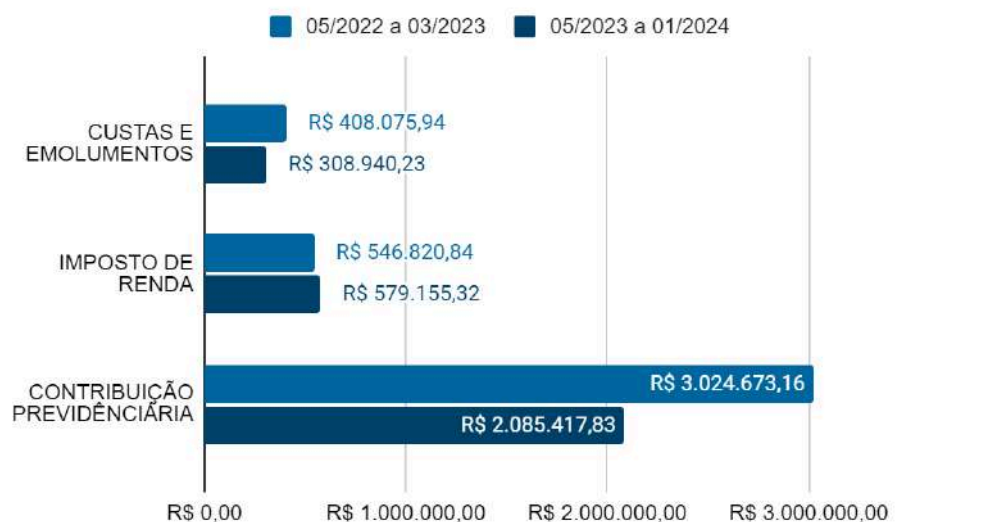


## 6.3. Meta 5 [CNJ 2023] - Reduzir a Taxa de Congestionamento Líquida



## 7. ARRECAÇÃO

Fonte: Relatório Correicional, item 12.








#ParaTodosVerem: gráfico em barras comparando os valores, em reais, de custas e emolumentos, imposto de renda e contribuição previdenciária arrecadados no período correicional anterior e no atual.

### VALE LEMBRAR

- O competente registro no sistema colabora para a análise dos valores arrecadados derivados da correta atuação da Justiça do Trabalho.

## 8. DELIBERAÇÕES FINAIS

	Cumprimento da Meta 1, Meta 2 e Meta 5 do CNJ.
	Ligeira variação favorável das pendências de baixa, preponderantemente na fase de conhecimento, apesar da elevação na fase de execução.
	Variação favorável do prazo médio na fase de conhecimento, embora acima de 300 dias.
	Variação favorável da idade média do acervo de processos da distribuição, aguardando o encerramento da Instrução.
	Variação não favorável da idade média do acervo de processos com execução iniciada, aguardando o encerramento.



As comparações acima foram realizadas entre os relatórios correicionais do ano 2023 e 2024. E, com base nisso, a Unidade fica autorizada a utilizar o modelo simplificado de relatório para a próxima autoinspeção.



Orienta-se os magistrados e os servidores das varas do trabalho quanto à utilização regular da ferramenta eletrônica Fluxo Nacional Otimizado de Procedimentos em 1ª Instância WIKI-VT na tramitação dos processos.

Link: (<https://fluxonacional.jt.jus.br/> - (Nome do usuário é o CPF do servidor).

Os gestores devem analisar a ata, discutir o conteúdo dela com os membros da secretaria judiciária e planejar o efetivo cumprimento, sem a necessidade de informação imediata a esta Corregedoria. Trata-se de autonomia na gestão, com foco em dados oficiais.

Para tanto, orienta-se a utilização da matriz Gravidade, Urgência e Tendência (GUT), ferramenta de gestão utilizada para priorização de tarefas e estratégias.



MATRIZ GUT = G x U x T					
G	Gravidade	U	Urgência	T	Tendência
	Impacto e intensidade do problema se não resolvido.		Prazo, tempo possível para solucionar.		Potencial de crescimento do problema, padrão de evolução no tempo na ausência de solução.

#ParaTodosVerem: tabela explicativa da matriz GUT - Gravidade, Urgência e Tendência.



Metodologia de tomada de decisão racional com fatos e evidências. Resposta para o que fazer primeiro em cenários complexos. Separar o urgente ou importante e criar um fluxo de trabalho eficiente para cumprir todas as tarefas em prazo útil.



Acesse o [Documento Complementar](#) ao ato presencial para obter mais informações sobre os encaminhamentos da ata de correição, atendimentos realizados, horário de encerramento e demais assuntos correlatos.

## Acesso à íntegra dos materiais sobre os temas:

### Acessibilidade e Inclusão



#ParaTodosVerem: Código QR para acesso ao material sobre o tema "Acessibilidade e Inclusão"

### Combatendo a Violência contra as mulheres



#ParaTodosVerem: Código QR para acesso ao material sobre o tema "Combatendo a Violência contra as mulheres"












## Missão

Fiscalizar e orientar a atuação  
da primeira instância.

## Visão de futuro

Ser conhecida no poder-dever de fiscalizar.



## Valores


Comunicação, comprometimento,  
ética, respeito e transparência.

Estratégia da Corregedoria Regional 2022 / 2026





## Ocorrências

	Participaram, presencialmente, Juíza Titular Margarete Aparecida Gulmaneli Solcia e o Juiz Substituto em auxílio fixo Fernando Rodrigues Carvalho
---	---

Retifica-se a seguinte tabela, sendo correto que constem os seguintes dados:

### 5.5.1. Mandados pendentes de cumprimento por Oficial de Justiça

Fonte: Painel do sistema PJe da Central Unificada de São José do Rio Preto (consulta em 20/03/2024)

Oficial de Justiça	Mandados pendentes de cumprimento	
	No prazo	Prazo excedido
Alessandro Azevedo	42	4
Ana Paula Souza Martins Pereira	50	3
Gilson Paulo Avila	55	54
Marcelo Bauab de Carvalho	91	12
<b>TOTAL</b>	200	111

Nesta oportunidade, a Corregedoria Regional toma conhecimento de que há planos de ação elaborados em 20/03/2024 para serem encerrados os mandados com prazo excedido. Segundo esses planos, os mandados distribuídos até 27/2/2024 foram considerados do acervo passivo, e o oficial de justiça Gilson Paulo Ávila concluirá o plano em sete semanas, enquanto o oficial de justiça Marcelo Bauab de Carvalho, em seis semanas, ambos, a partir de 20/03/2024. Dito isso, fica desconstituída a data de 27/02/2025 constante do item “6. CRONOGRAMA DE EXECUÇÃO” dos planos de ação, devendo ser observadas as que decorram do próprio planejamento, como indicado anteriormente. A conclusão dos planos de ação ou eventuais alterações deverão ser acompanhadas pelo Chefe da Divisão de Execução de São José do Rio Preto, bem como pela diretora desta 2ª Vara do Trabalho de Catanduva, cuja magistrada titular é a Juíza Diretora do Fórum e informadas à Corregedoria Regional, no processo respectivo da Unidade no PJeCor.



Retifica-se, ainda, a seguinte tabela, para constar:

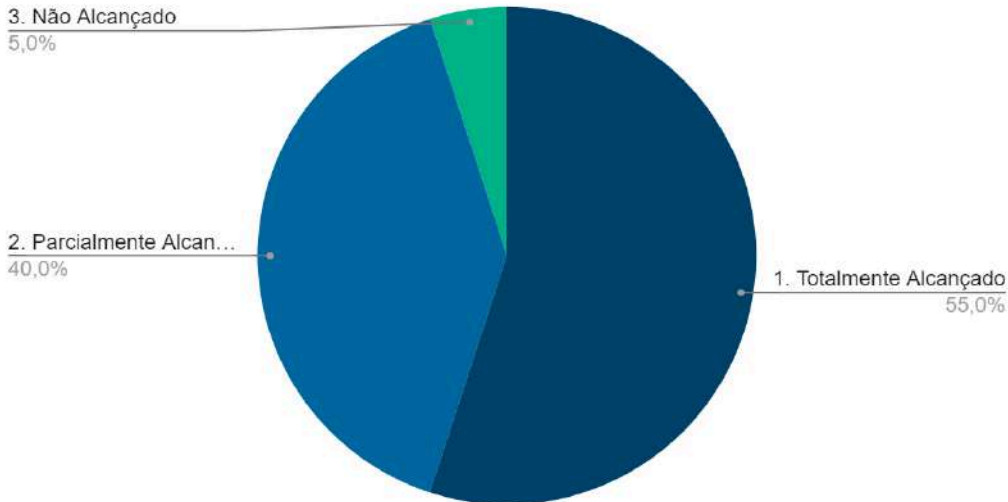
### 5.5.2. Diligências realizadas no período correicional por Oficial de Justiça

Fonte: Sistema SAOPJe - relatório diligências realizadas por período

Oficial de Justiça	Quantidade de diligências realizadas
Alessandro Azevedo	830
Ana Paula Souza Martins Pereira	422
Gilson Paulo Avila	421
Marcelo Bauab de Carvalho	406

## Percepção/demandas de gestoras e gestores da unidade

Percepção - alcance dos objetivos do projeto "A Escuta da Primeira Instância":



#ParaTodosVerem: gráfico em pizza, representando índice de alcance de objetivo mediante apenas quatro respostas possíveis, por percentuais e fatias da pizza em quatro, ou menos, cores diversas.

## Demandas de servidoras e servidores

Não houve.



## Atendimentos



**Advogado** Evandro de Oliveira Tinti  
OAB/SP nº 345.424



**Parte** Ivete Donizete da Silva

## Elogios



Consignem-se elogios à magistrada, ao magistrado, às servidoras e servidores visto que os índices alcançados demonstram o empenho da Unidade na condução dos processos judiciais e dos procedimentos de trabalho.

## Providências multidisciplinares

Encaminhe-se cópia da presente Ata de Correição, valendo como ofício, em ato contínuo à publicação à Divisão de Execução de São José do Rio Preto, em virtude do contido no item “Ocorrências”, para conhecimento.

## Encerramento

Em 3 de abril de 2024, às 17 horas, encerraram-se os trabalhos, e nós, Adilson Sergio Bertoldo Junior e Suely Suzuki, Assessoras da Corregedoria Regional, e Vladimir Nei Suato, Secretário da Corregedoria Regional, lavramos a Ata de Correição Ordinária e o Documento Complementar ao ato, anexos, que, depois de lidos, vão assinados eletronicamente por Sua Excelência a Desembargadora RITA DE CÁSSIA PENKAL BERNARDINO DE SOUZA, Corregedora Regional, a ser publicada no DEJT e disponibilizada na página do Tribunal, na internet.





# RELATÓRIO CORREICIONAL

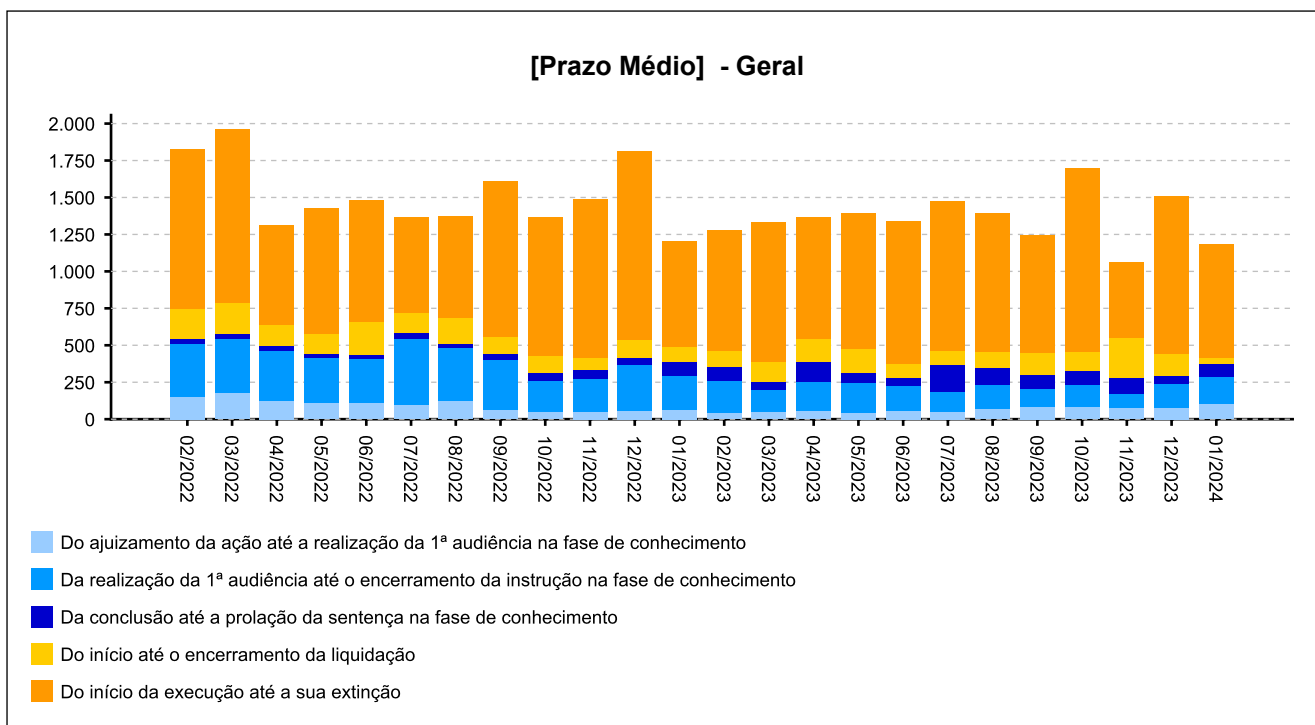
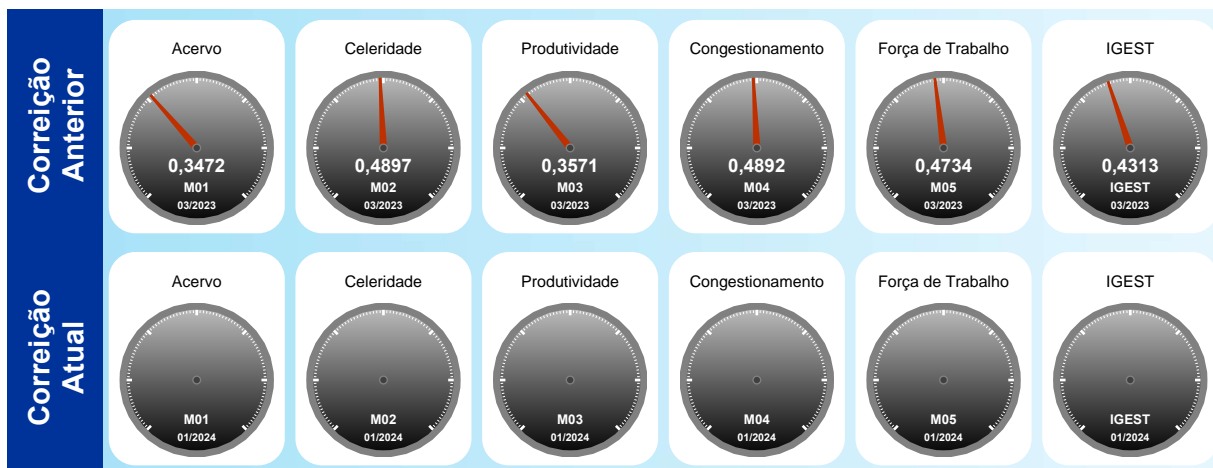
2ª VARA DO TRABALHO DE CATANDUVA - 0070  
 [ 1001 a 1500 processos ]



Utilize o leitor de QRCode de seu smartphone ou tablet e tenha acesso ao relatório no dispositivo móvel

### INFORMAÇÕES DA UNIDADE:

Lei de Criação: 8.432/92  
 Data de Instalação: 01/11/1992  
 Data de Instalação do PJE: 28/08/2013  
 Data da Última Correição: 10/05/2023





## Índice

- [1 - TITULARIDADE](#)
- [2 - JUIZES AUXILIARES E SUBSTITUTOS](#)
- [3.1 - INFORMAÇÕES FUNCIONAIS - Lotação](#)
- [3.2 - INFORMAÇÕES FUNCIONAIS - Ausências, exceto férias](#)
- [3.3 - INFORMAÇÕES FUNCIONAIS - Estagiários](#)
- [3.4 - INFORMAÇÕES FUNCIONAIS - Ações de capacitação](#)
- [4 - QUADRO SINTÉTICO - FASES PROCESSUAIS](#)
- [5 - PRAZOS MÉDIOS](#)
- [6 - MAIORES TEMPOS DE TRAMITAÇÃO](#)
- [7 - INCIDENTES PROCESSUAIS](#)
- [8 - RECURSOS](#)
- [9 - ÍNDICE NACIONAL DE GESTÃO DE DESEMPENHO DA JUSTIÇA DO TRABALHO](#)
- [10 - AFERIÇÃO DE RESULTADOS](#)
- [11 - DISTRIBUIÇÃO PROCESSUAL](#)
- [12 - ARRECADAÇÃO](#)
- [13 - PENDENTES DE SOLUÇÃO](#)
- [14 - PAINEL DO CONHECIMENTO - DA DISTRIBUIÇÃO ATÉ 1ª AUDIÊNCIA](#)



## 1 - TITULARIDADE:

(fonte: e-Correição Adm e Assessoria de Apoio aos Magistrados)

[Voltar](#)

JUIZ TITULAR	TITULAR DESDE
MARGARETE APARECIDA GULMANELI SOLCIA	20/02/2004

### Afastamentos:

PERÍODO	MOTIVO
17/08/2023 a 05/09/2023	FÉRIAS
17/02/2024 a 07/03/2024	FÉRIAS



**2 - JUIZES AUXILIARES E SUBSTITUTOS [01/05/2023 a 14/03/2024]:**

[Voltar](#)

(fonte: e-Correição Adm e Assessoria de Apoio aos Magistrados)

NOME	PERÍODO
FERNANDO RODRIGUES CARVALHO	07/01/2022 a 19/03/2024

**Afastamentos:**

PERÍODO	MOTIVO
08/05/2023 a 06/06/2023	LICENÇA PARA TRATAMENTO DE SAÚDE - MAGISTRADO -
07/06/2023 a 05/07/2023	LICENÇA PARA TRATAMENTO DE SAÚDE - MAGISTRADO -
17/07/2023 a 05/08/2023	FÉRIAS
30/11/2023 a 19/12/2023	FÉRIAS



### 3 - INFORMAÇÕES FUNCIONAIS

[Voltar](#)

#### 3.1 - Lotação [31/01/2024]:

(fonte: e-Correição Adm e Coordenadoria de Provimento e Vacância)

NOME	CARGO	FUNÇÃO COMISSIONADA	EXERCÍCIO NA LOTAÇÃO
ANDERSON FURLAN PEREIRA	TJA	FC-02 ASSISTENTE	06/11/2017
ANGELA MARIA SUZIGAN TUTINI	TJA	FC-04 SECRETARIO DE AUDIENCIA	29/02/2016
CARMEN LIGIA CASTRO SERAPHIM	TJA	FC-05 ASSISTENTE DE DIRETOR DE SECRETARIA	01/12/2006
EVANDRO ANTONIO FRANCO	REQ	FC-01 EXECUTANTE	01/11/1992
GIOVANNA KEIKO WAGATSUMA KONTA	AJA	CJ-03 DIRETOR DE SECRETARIA DE VT	11/10/2006
GLAUCIO JOSE FEDERICI	REQ	FC-01 EXECUTANTE	17/04/2002
ISABEL HELENA PRADO MOREIRA	TJA	FC-05 ASSISTENTE DE JUIZ	05/06/2018
LUCIANE DILETTI BECK	TJA	FC-02 ASSISTENTE	01/10/2009
MARIA JOSE SIMAO ALVES	TJA	FC-02 ASSISTENTE	14/02/2006
PRISCILLA RAQUEL CANDIDO	TJA	-	10/02/2020
ROBSON VALENTIM CASEIRO	TJA	FC-04 CALCULISTA	11/08/2015
<b>TOTAL DE SERVIDORES DO QUADRO</b>			<b>9</b>
<b>TOTAL DE SERVIDORES EXTRA-QUADRO</b>			<b>2</b>





### 3 - INFORMAÇÕES FUNCIONAIS

[Voltar](#)

**3.2 - Ausências, exceto férias [05/2023 a 01/2024]:**  
(fonte: e-Correição Adm e Coordenadoria de Provimento e Vacância)

MOTIVO	DIAS
FOLGA COMPENSATÓRIA - INDETERMINADO	2
LICENÇA PARA TRATAMENTO DE SAÚDE - SERVIDOR RPPS - ATÉ 24 MESES	168
<b>TOTAL</b>	<b>170</b>



### 3 - INFORMAÇÕES FUNCIONAIS

[Voltar](#)

#### 3.3 - Estagiários [31/01/2024]:

(fonte: e-Correição Adm e Área de Controle de Estágio e Voluntariado)

NOME	ÓRGÃO CONVENIADO	INÍCIO DO ESTÁGIO
IZADORA PUERCHI RIBEIRO	CENTRO DE INTEGRAÇÃO EMPRESA ESCOLA	01/09/2023



### 3 - INFORMAÇÕES FUNCIONAIS

#### 3.4 - Ações de capacitação [31/01/2024]: (fonte: e-Correição Adm e Escola Judicial)

JUIZES	HORAS
FERNANDO RODRIGUES CARVALHO	10

SERVIDORES	HORAS
ANGELA MARIA SUZIGAN TUTINI	3
CARMEN LIGIA CASTRO SERAPHIM	9
GIOVANNA KEIKO WAGATSUMA KONTA	273
ISABEL HELENA PRADO MOREIRA	340
ROBSON VALENTIM CASEIRO	163



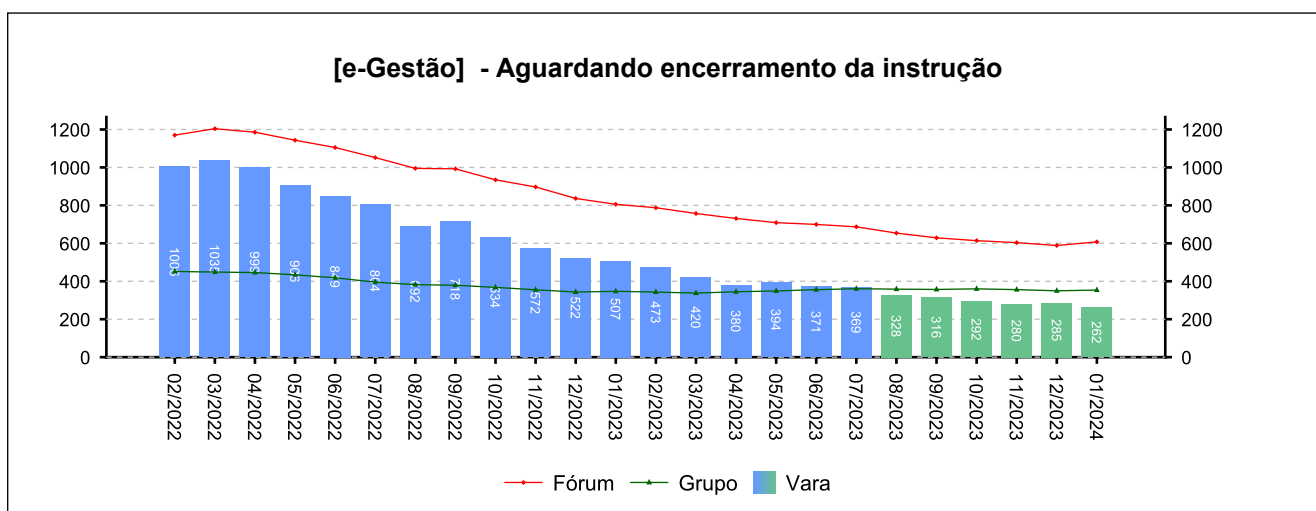
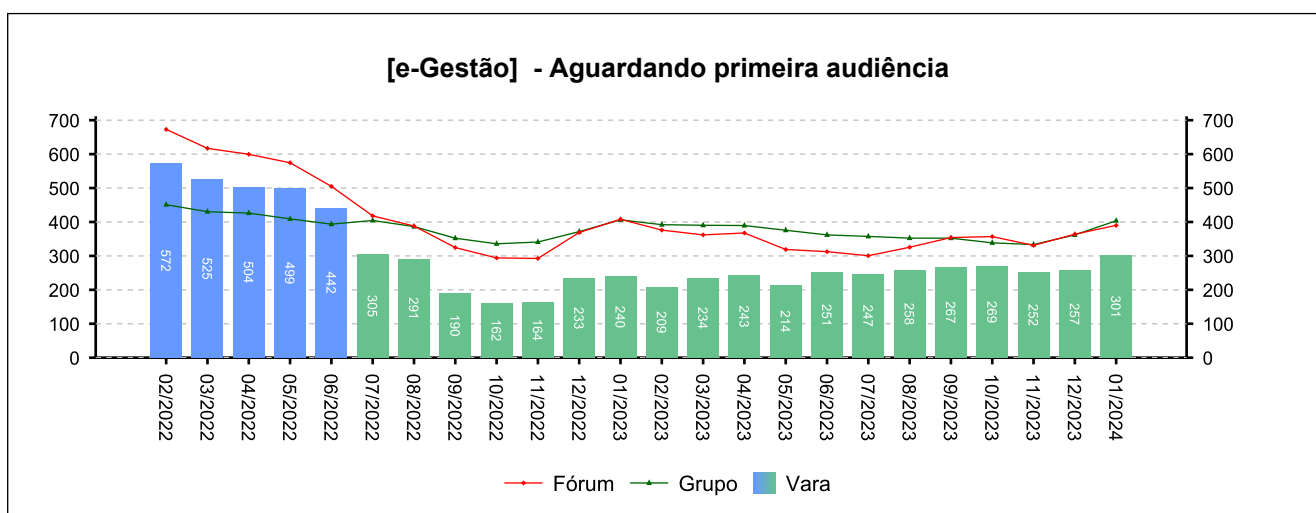
## 4 - QUADRO SINTÉTICO - FASES PROCESSUAIS

(fonte: e-Gestão e IGEST)

### 4.1 - Fase de Conhecimento

SITUAÇÃO	QTDE	MÉD. GRP	MÉD. FRM
Aguardando primeira audiência	301	404	390
Aguardando encerramento da instrução	262	354	608
Aguardando prolação de sentença	290	50	182
Aguardando cumprimento de acordo	46	49	75
Solucionados pendentes de finalização na fase	1.512	912	1.386
<b>Pendentes de finalização</b>	<b>2.411</b>	<b>1.769</b>	<b>2.640</b>

Período: 05/2023 a 01/2024

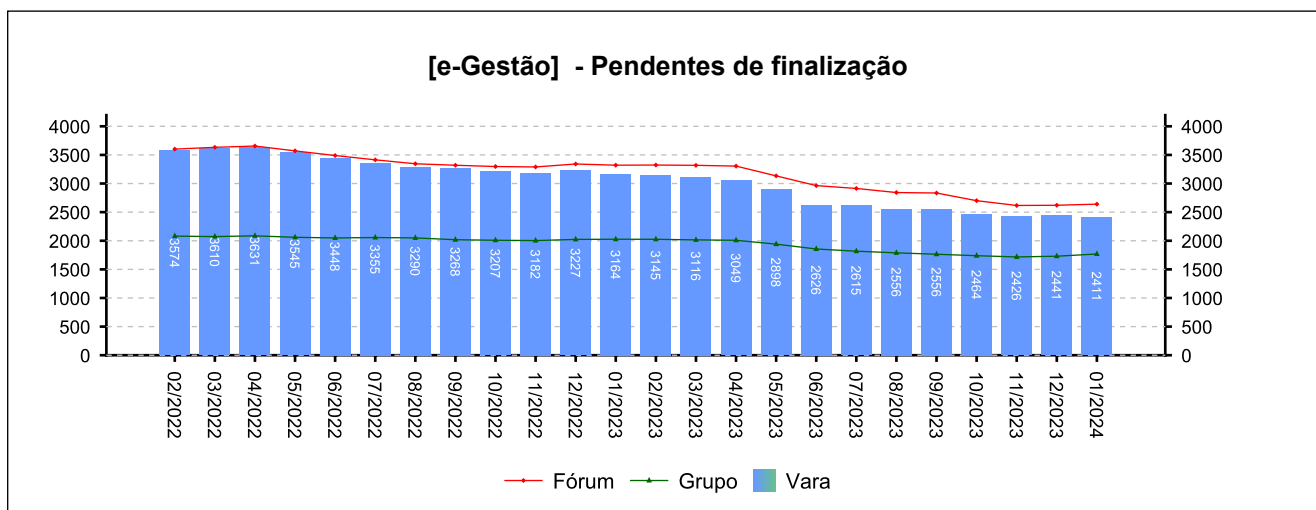
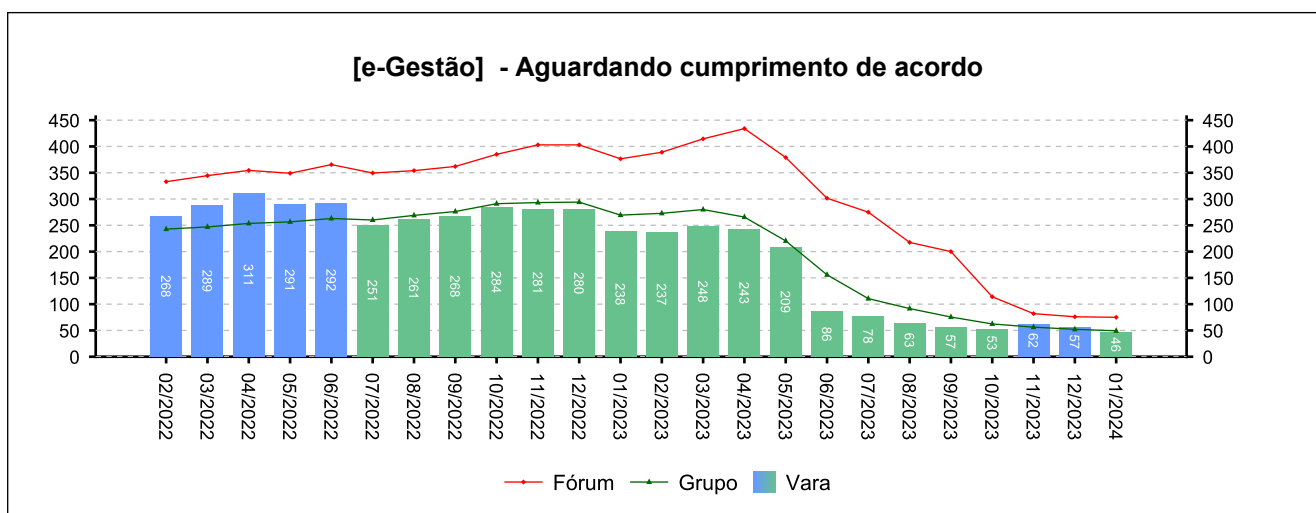
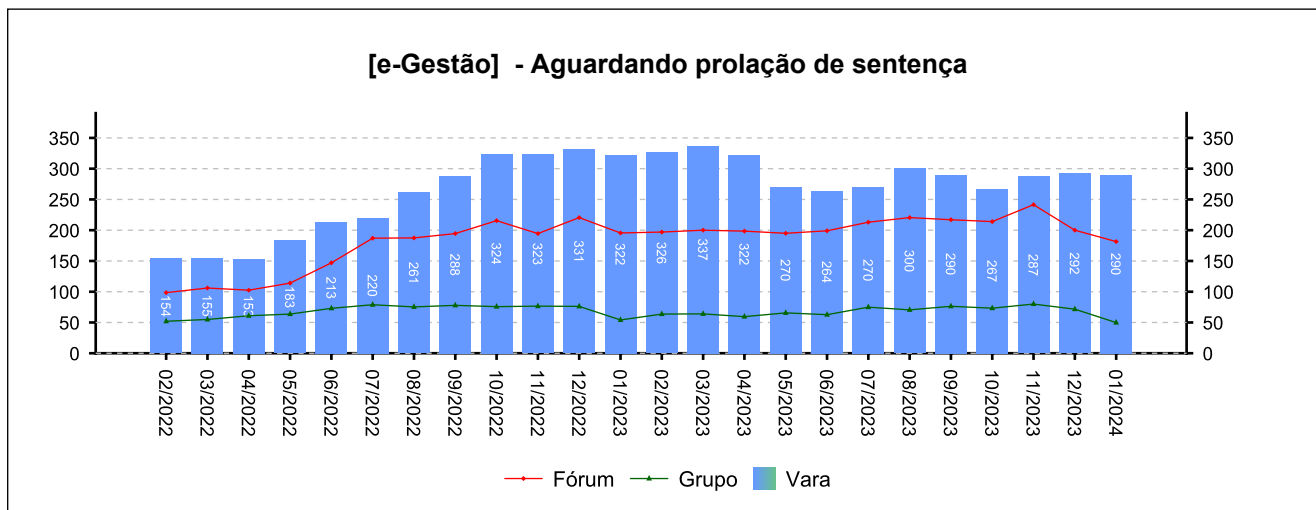




## 4 - QUADRO SINTÉTICO - FASES PROCESSUAIS

(fonte: e-Gestão e IGEST)

### 4.1 - Fase de Conhecimento

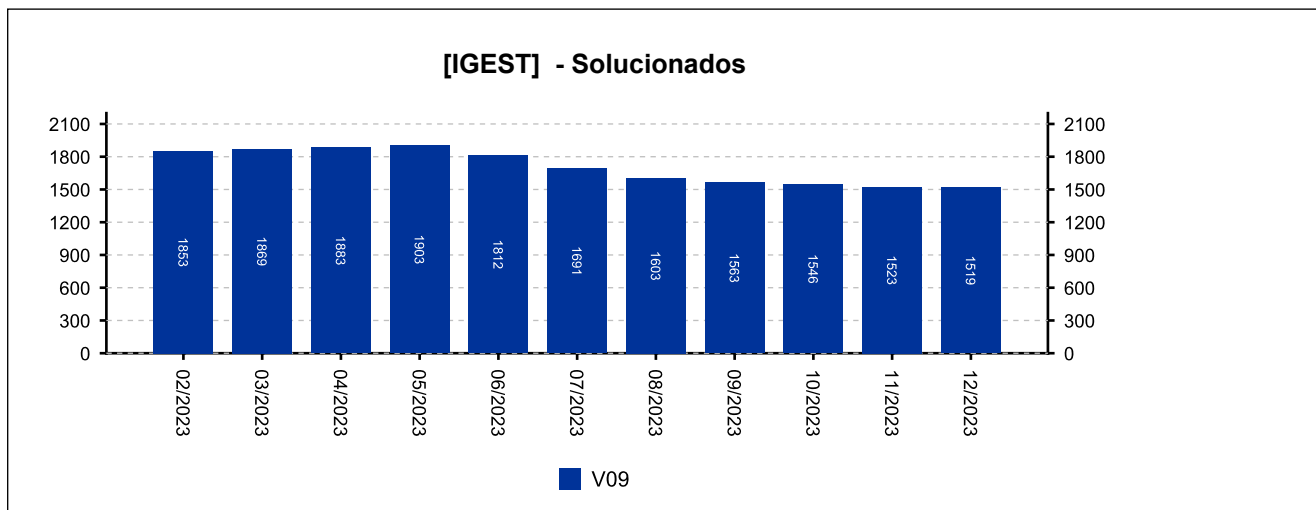
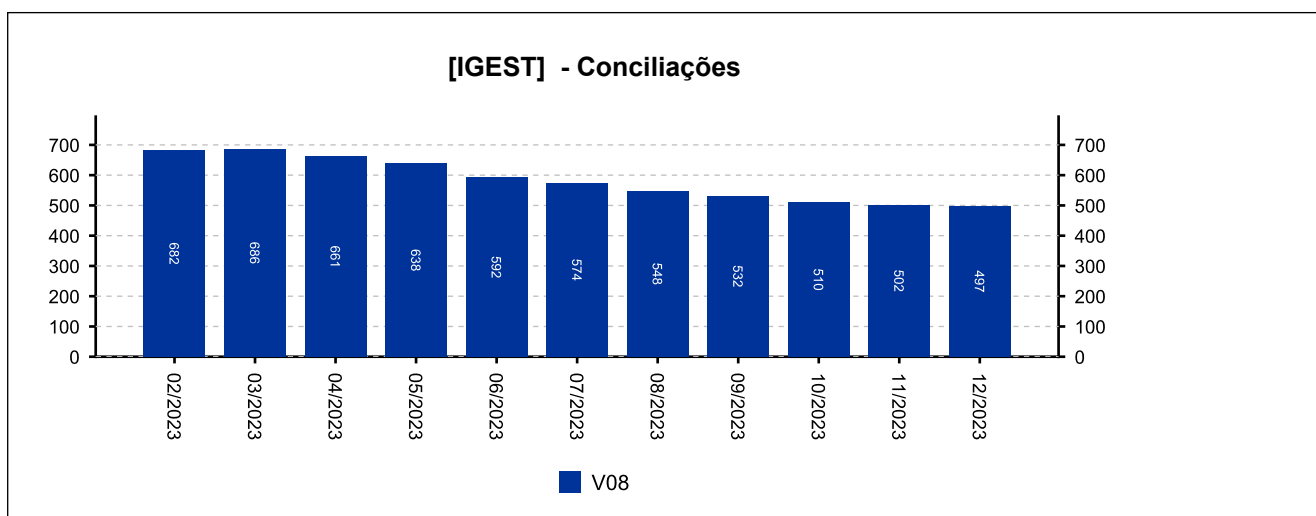
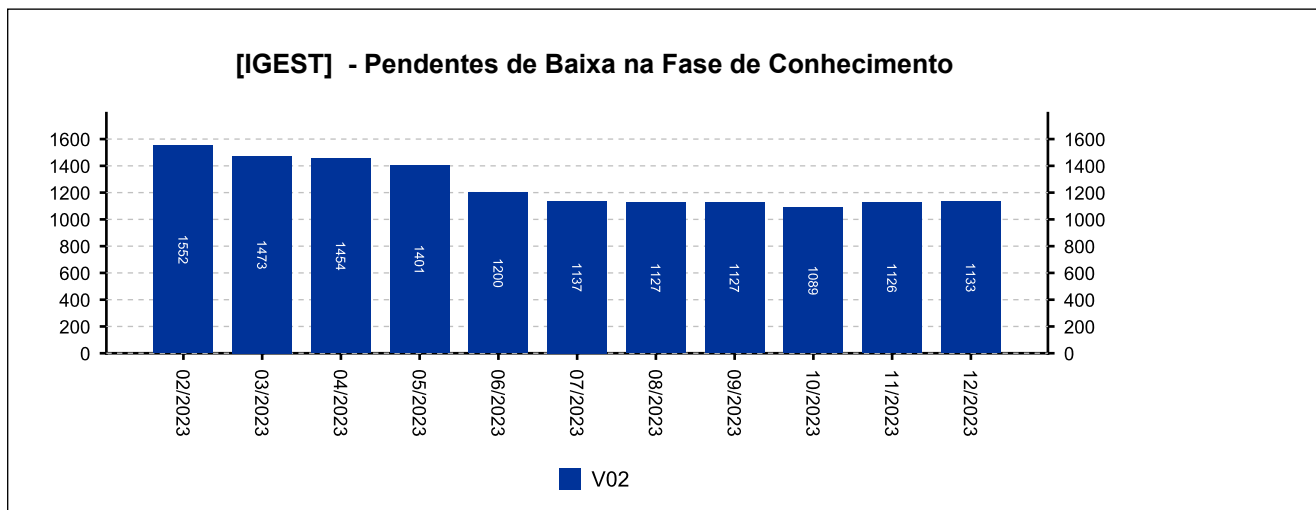




## 4 - QUADRO SINTÉTICO - FASES PROCESSUAIS

(fonte: e-Gestão e IGEST)

### 4.1 - Fase de Conhecimento

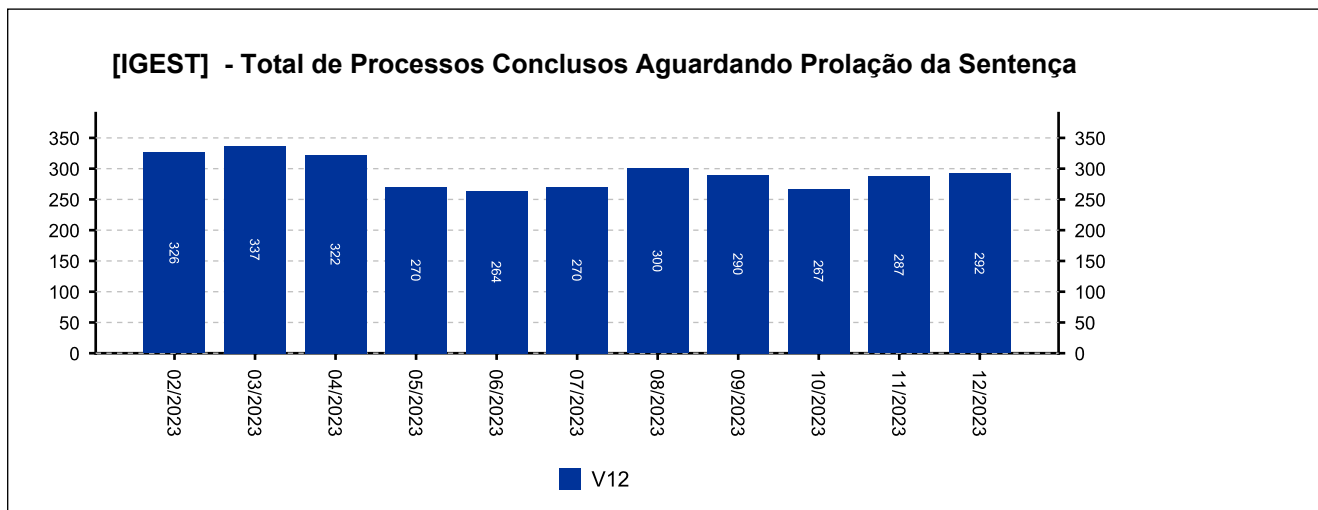
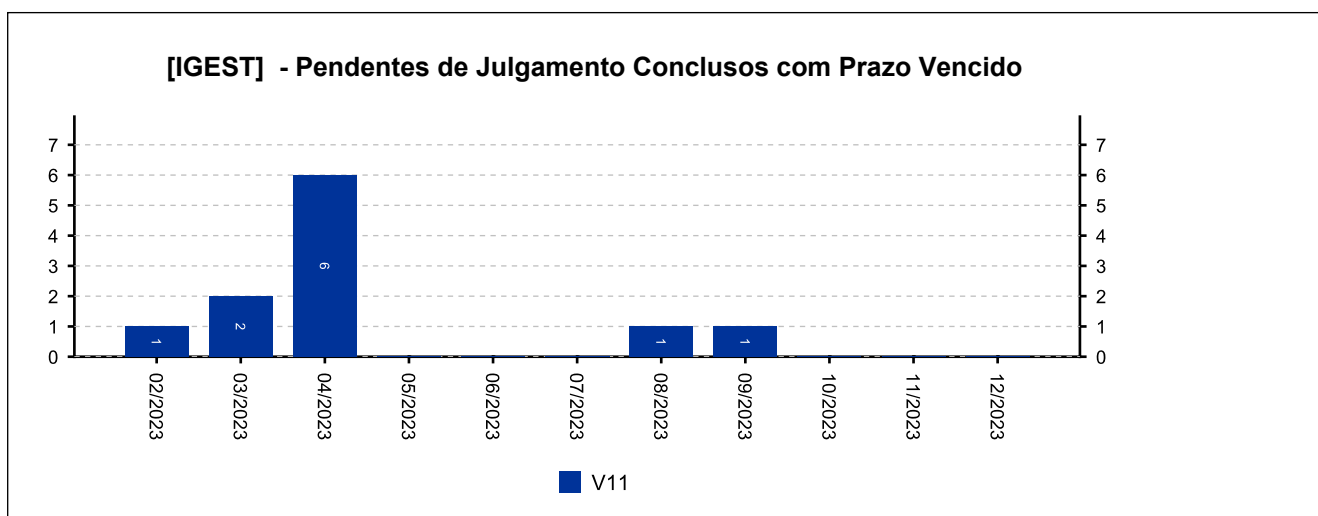
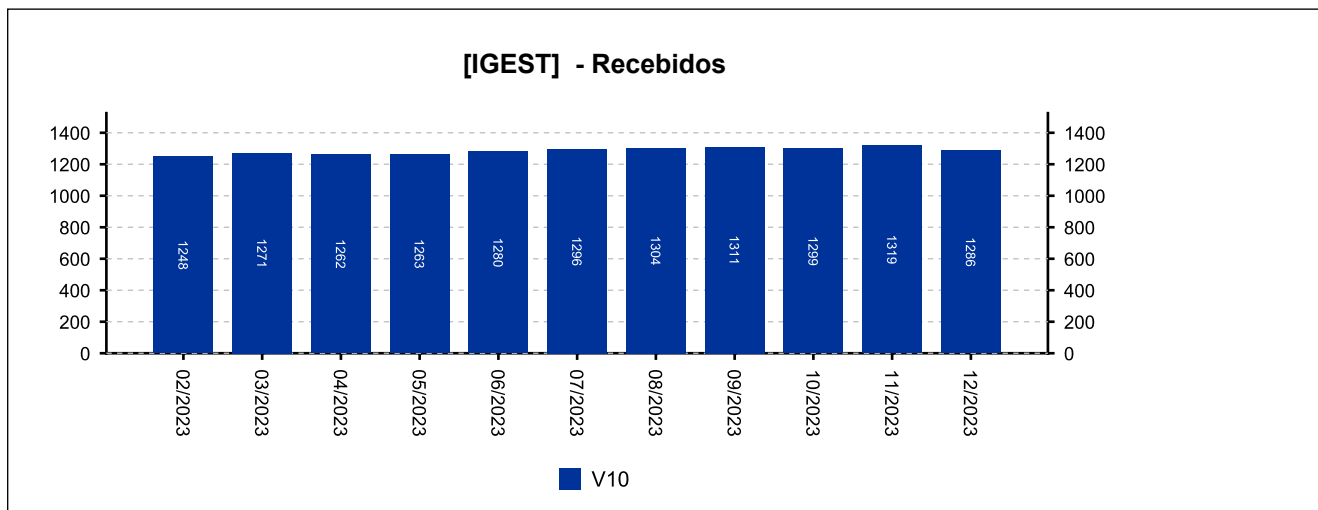




#### 4 - QUADRO SINTÉTICO - FASES PROCESSUAIS

(fonte: e-Gestão e IGEST)

##### 4.1 - Fase de Conhecimento

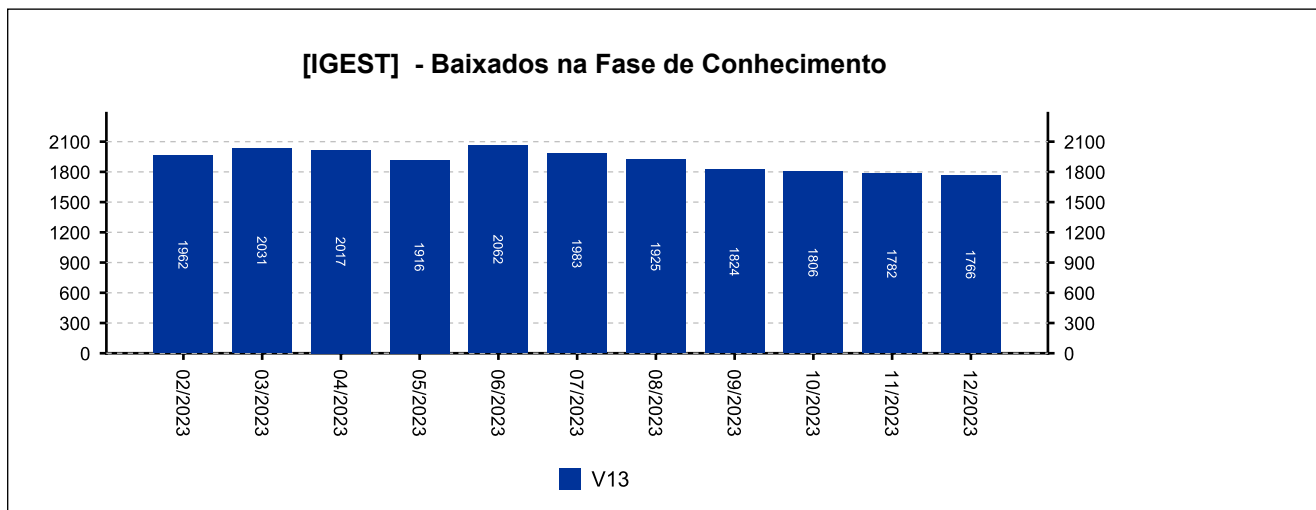




#### 4 - QUADRO SINTÉTICO - FASES PROCESSUAIS

(fonte: e-Gestão e IGEST)

##### 4.1 - Fase de Conhecimento







#### 4 - QUADRO SINTÉTICO - FASES PROCESSUAIS

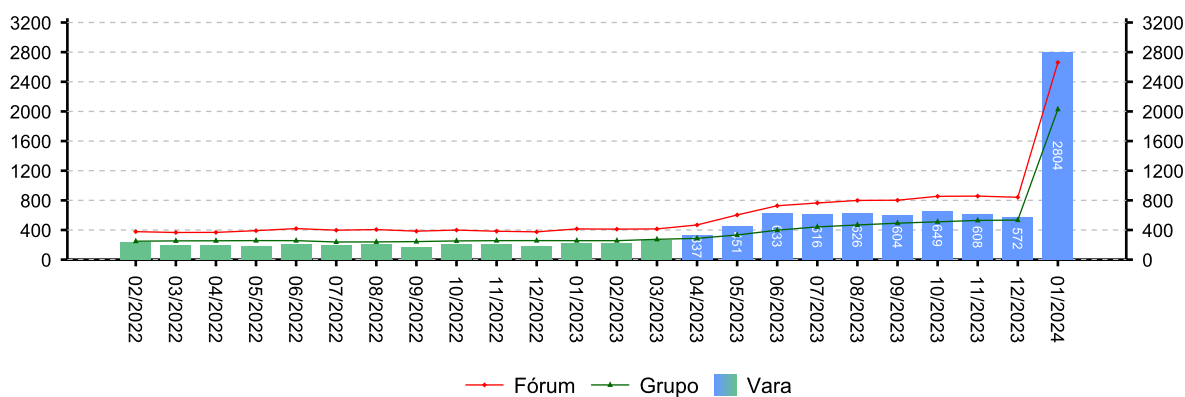
(fonte: e-Gestão e IGEST)

##### 4.2 - Fase de Liquidação

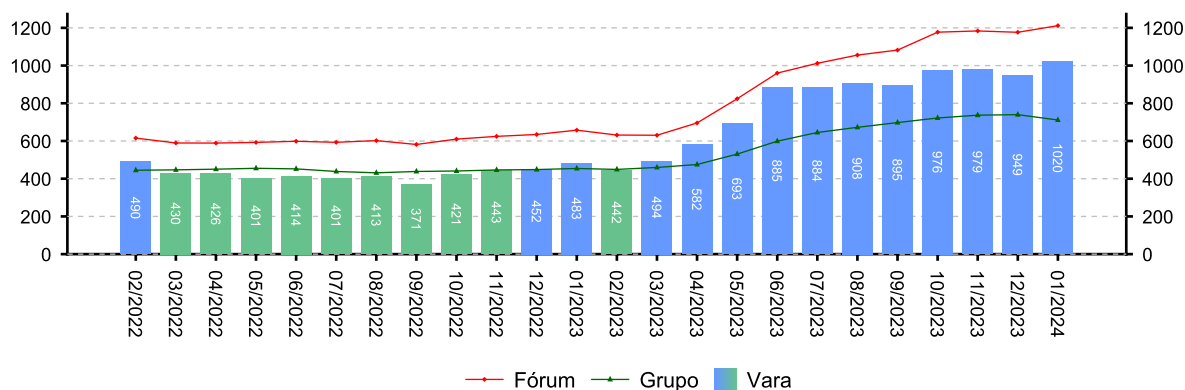
SITUAÇÃO	QTDE	MÉD. GRP	MÉD. FRM
Pendentes de homologação dos cálculos	2.804	2.029	2.661
Liquidados pendentes de finalização na fase	122	31	92
<b>Pendentes de finalização</b>	<b>1.020</b>	<b>711</b>	<b>1.212</b>

Período: 05/2023 a 01/2024

[e-Gestão] - Pendentes de homologação dos cálculos



[e-Gestão] - Pendentes de finalização

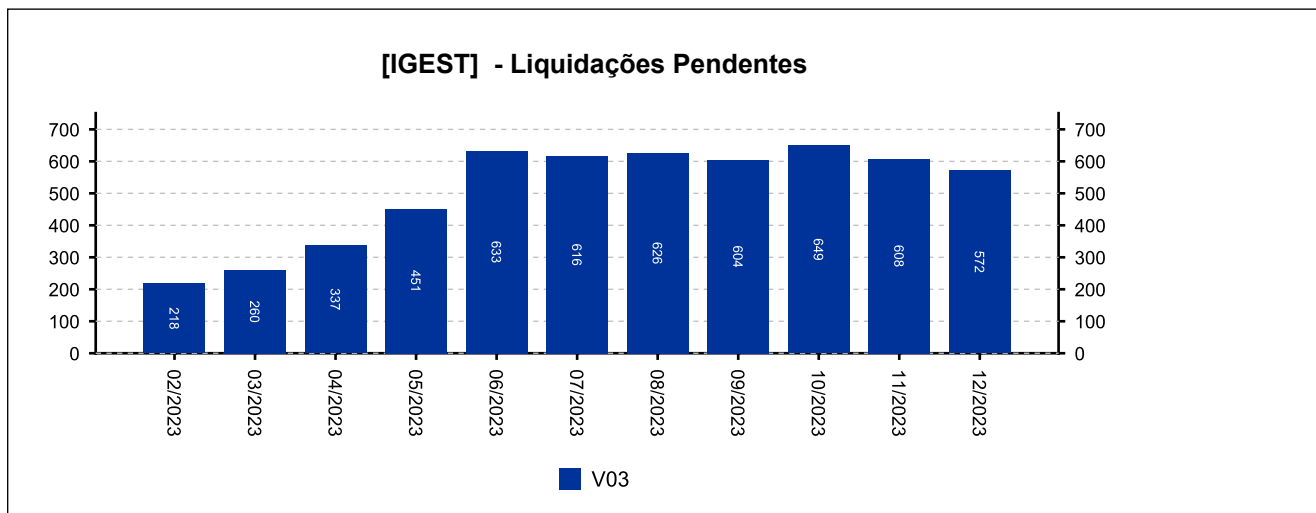




#### 4 - QUADRO SINTÉTICO - FASES PROCESSUAIS

(fonte: e-Gestão e IGEST)

##### 4.2 - Fase de Liquidação





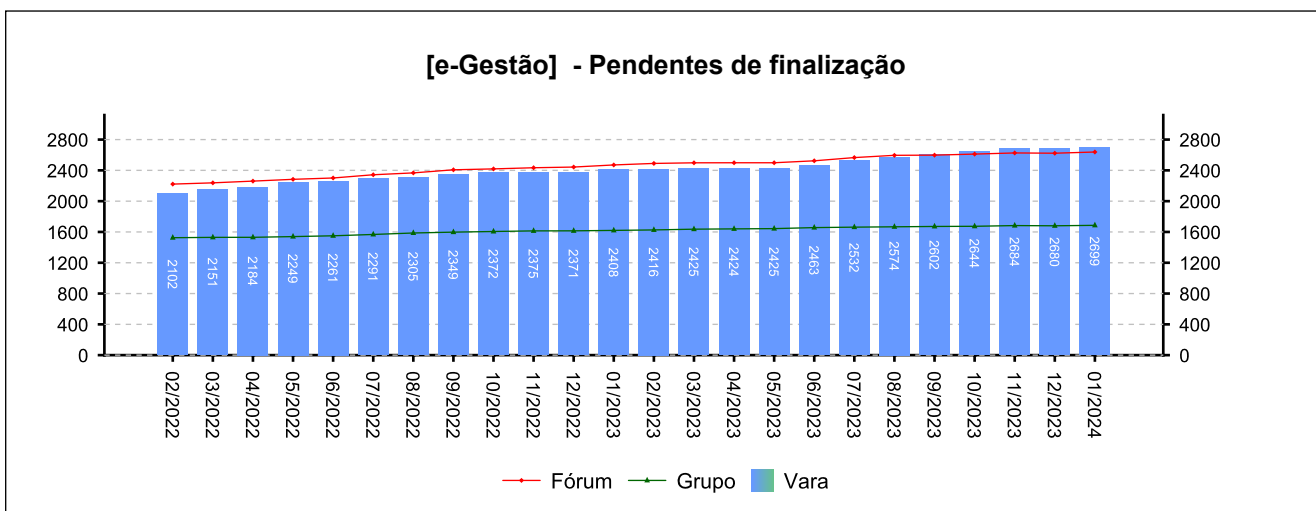
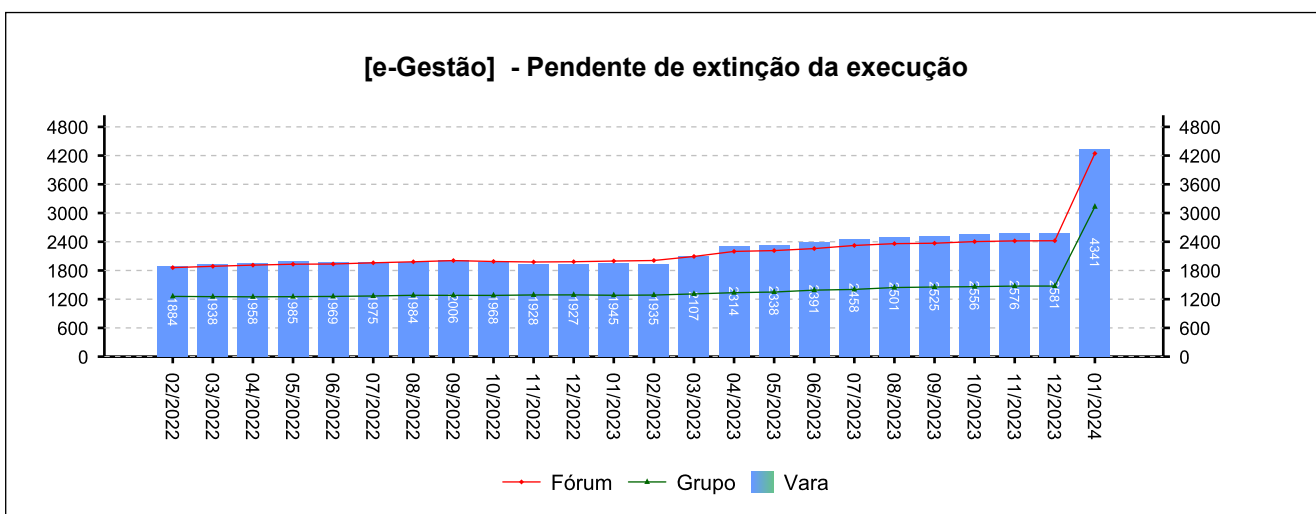
#### 4 - QUADRO SINTÉTICO - FASES PROCESSUAIS

(fonte: e-Gestão e IGEST)

##### 4.3 - Fase de Execução

SITUAÇÃO	QTDE	MÉD. GRP	MÉD. FRM
Pendente de extinção da execução	4.341	3.131	4.244
Encerrados pendentes de finalização na fase	139	105	211
<b>Pendentes de finalização</b>	<b>2.699</b>	<b>1.686</b>	<b>2.638</b>

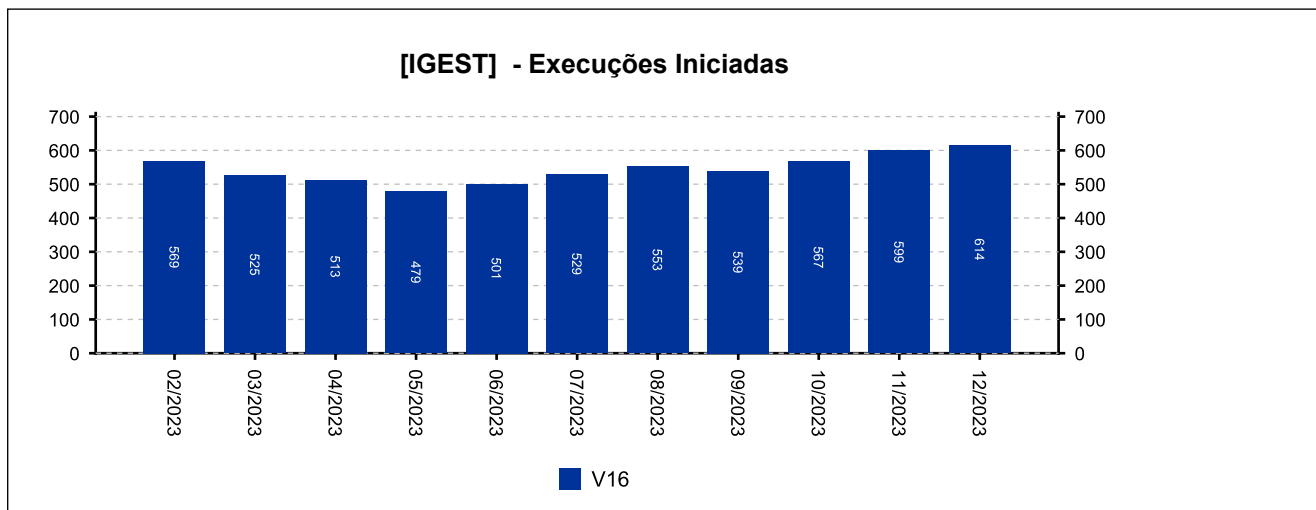
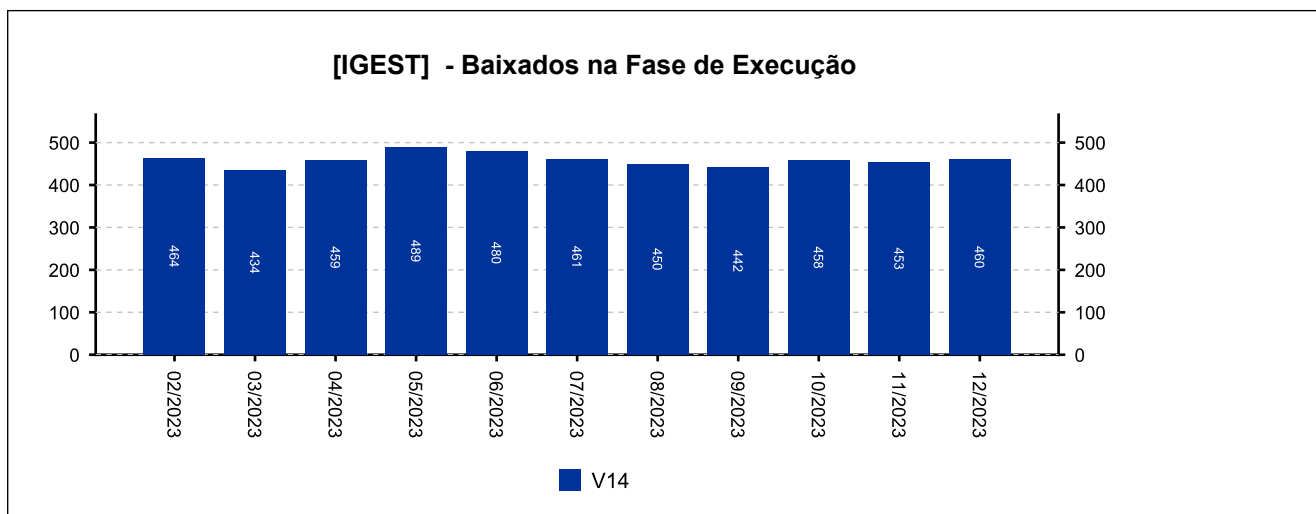
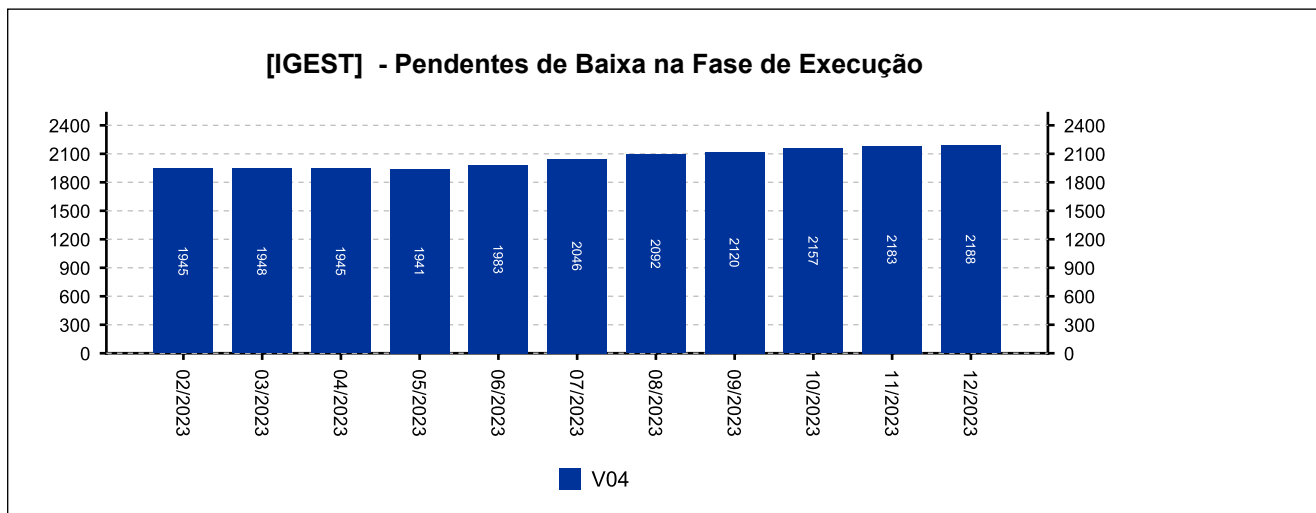
Período: 05/2023 a 01/2024



#### 4 - QUADRO SINTÉTICO - FASES PROCESSUAIS

(fonte: e-Gestão e IGEST)

##### 4.3 - Fase de Execução

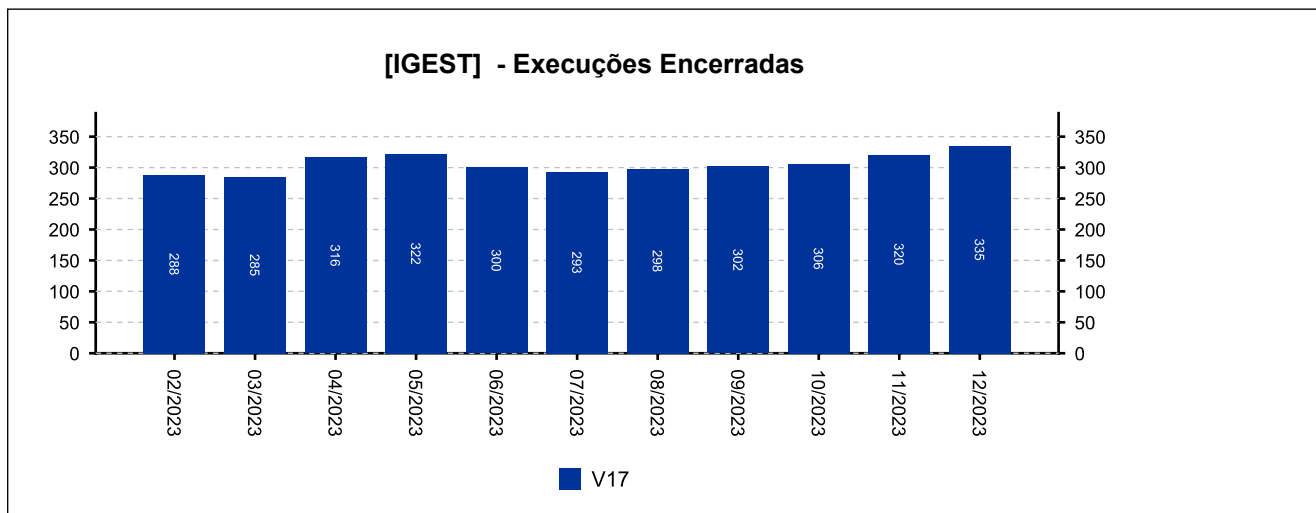




## 4 - QUADRO SINTÉTICO - FASES PROCESSUAIS

(fonte: e-Gestão e IGEST)

### 4.3 - Fase de Execução





#### 4 - QUADRO SINTÉTICO - FASES PROCESSUAIS

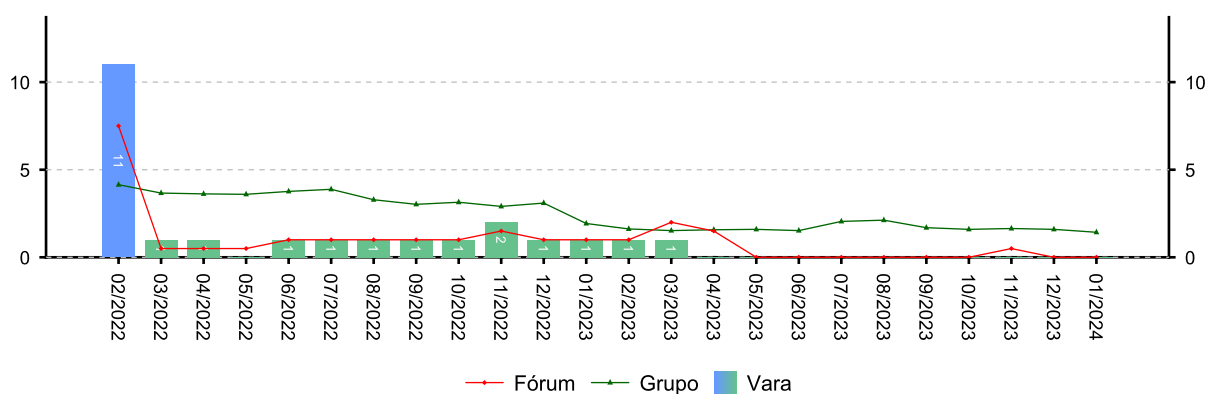
(fonte: e-Gestão e IGEST)

##### 4.4 - Arquivo Provisório

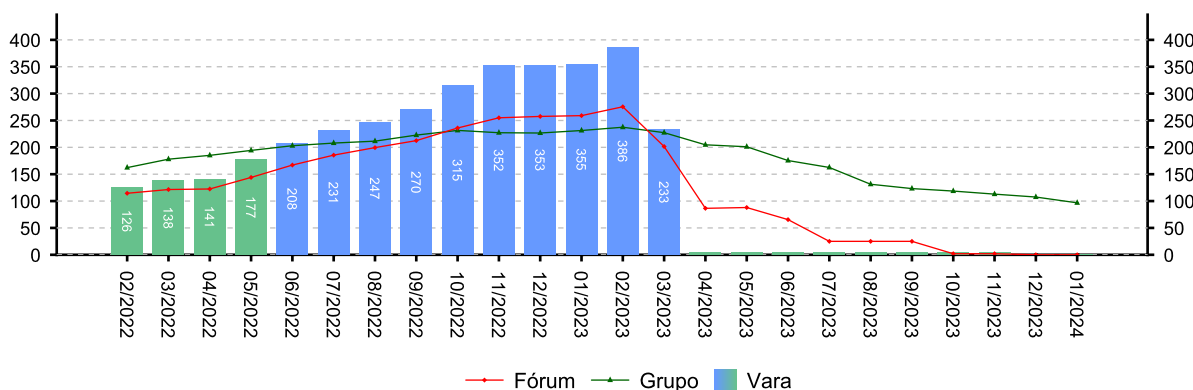
SITUAÇÃO	QTDE	MÉD. GRP	MÉD. FRM
Saldo de processos no arquivo provisório - Liquidação	0	1	0
Saldo de processos no arquivo provisório - Execução	0	97	0

Período: 05/2023 a 01/2024

[e-Gestão] - Saldo de processos no arquivo provisório - Liquidação



[e-Gestão] - Saldo de processos no arquivo provisório - Execução





#### 4 - QUADRO SINTÉTICO - FASES PROCESSUAIS

(fonte: e-Gestão e IGEST)

##### 4.5 - Total de Pendências

	<b>QTDE</b>	<b>MÉD. GRP</b>	<b>MÉD. FRM</b>
Pendentes de finalização - Conhecimento	2.411	1.769	2.640
Pendentes de finalização - Liquidação	1.020	711	1.212
Pendentes de finalização - Execução	2.699	1.686	2.638
Saldo de processos no arquivo provisório - Liquidação	0	1	0
Saldo de processos no arquivo provisório - Execução	0	97	0
<b>TOTAL:</b>	<b>6.130</b>	<b>4.264</b>	<b>6.490</b>

Período: 05/2023 a 01/2024



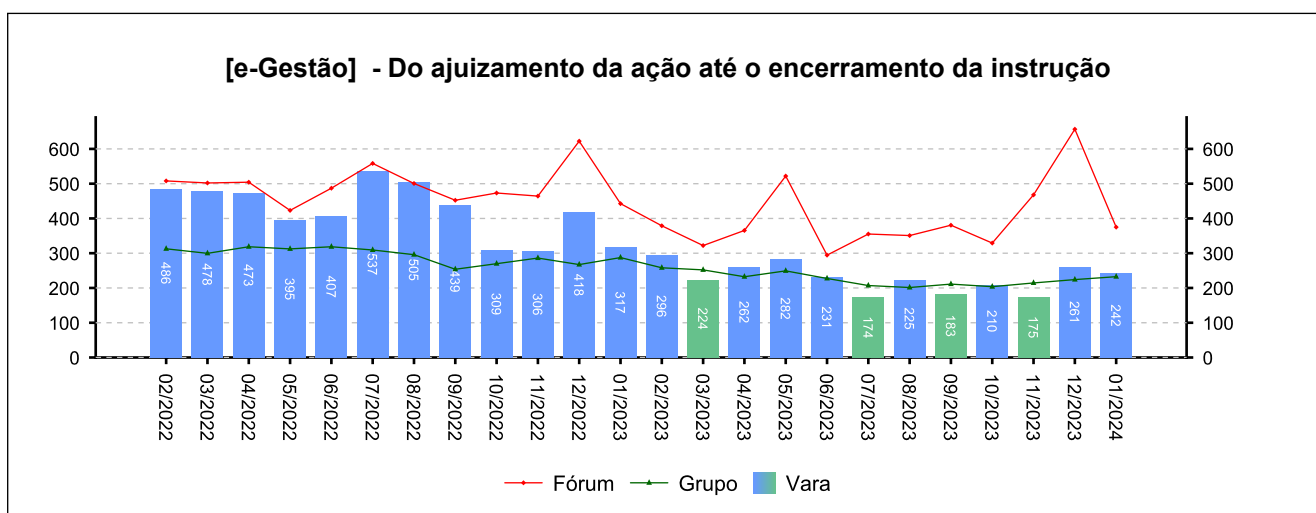
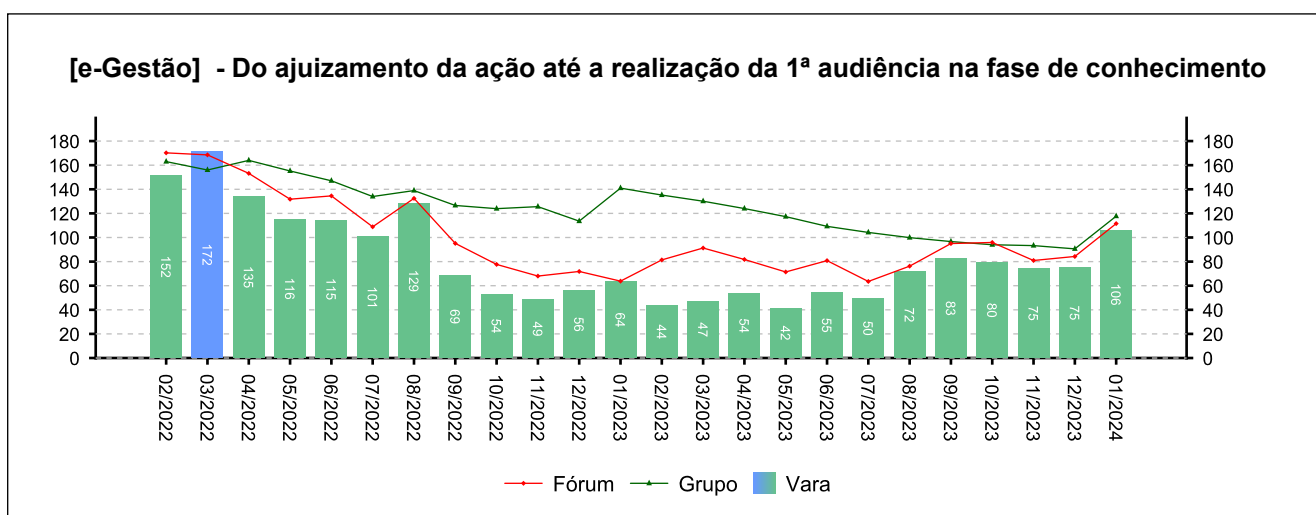
## 5 - PRAZOS MÉDIOS

(fonte: e-Gestão e IGEST)

### 5.1 - Fase de Conhecimento

	QTDE	DIAS	DIAS GRP	DIAS FRM
Do ajuizamento da ação até a realização da 1ª audiência na fase de conhecimento	778	67	103	83
Do ajuizamento da ação até o encerramento da instrução	1.103	221	218	420
Do ajuizamento da ação até a prolação de sentença	1.030	302	237	461
Da conclusão até a prolação da sentença na fase de conhecimento	678	92	26	56

Período: 05/2023 a 01/2024



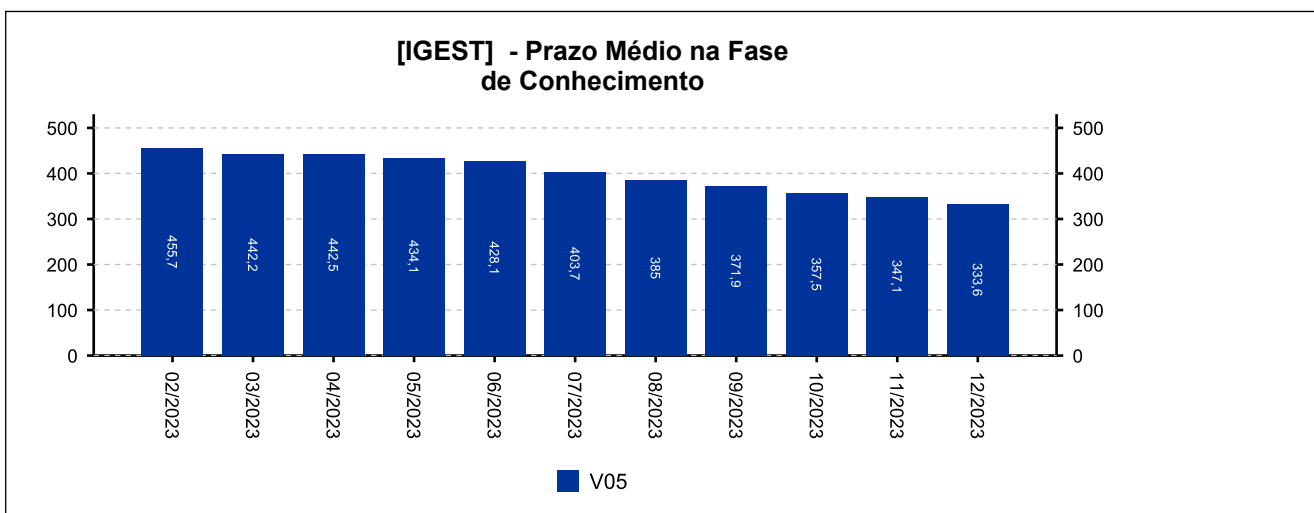
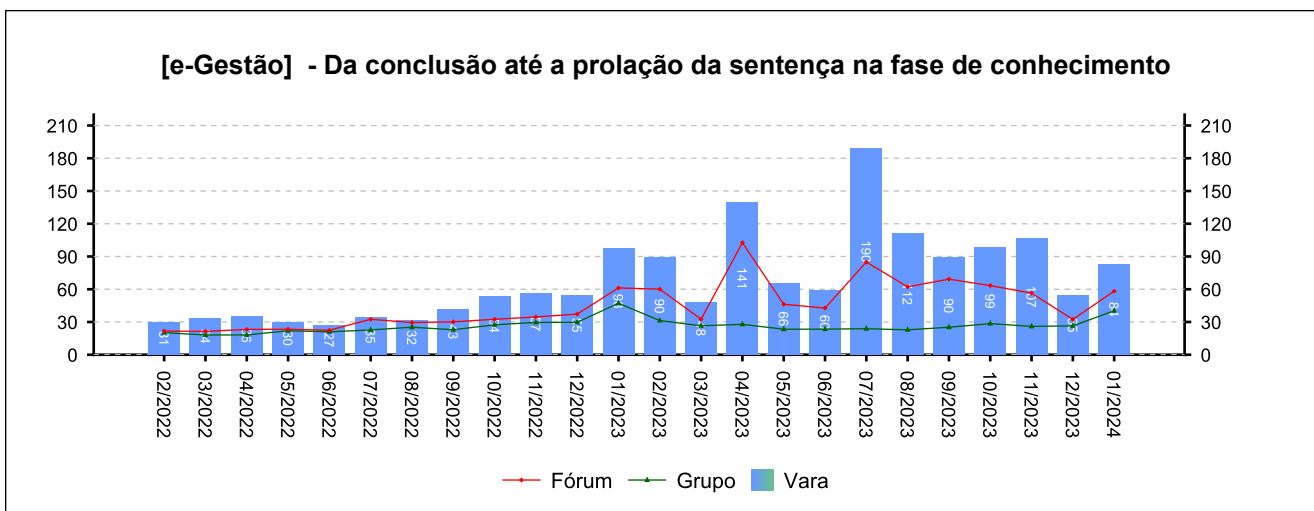
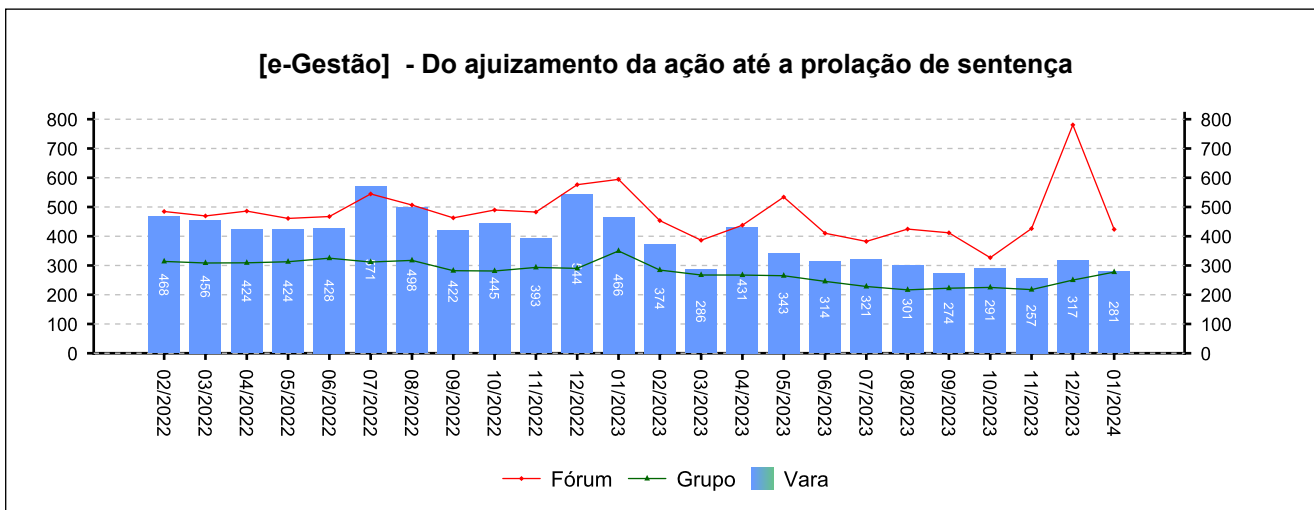




## 5 - PRAZOS MÉDIOS

(fonte: e-Gestão e IGEST)

### 5.1 - Fase de Conhecimento





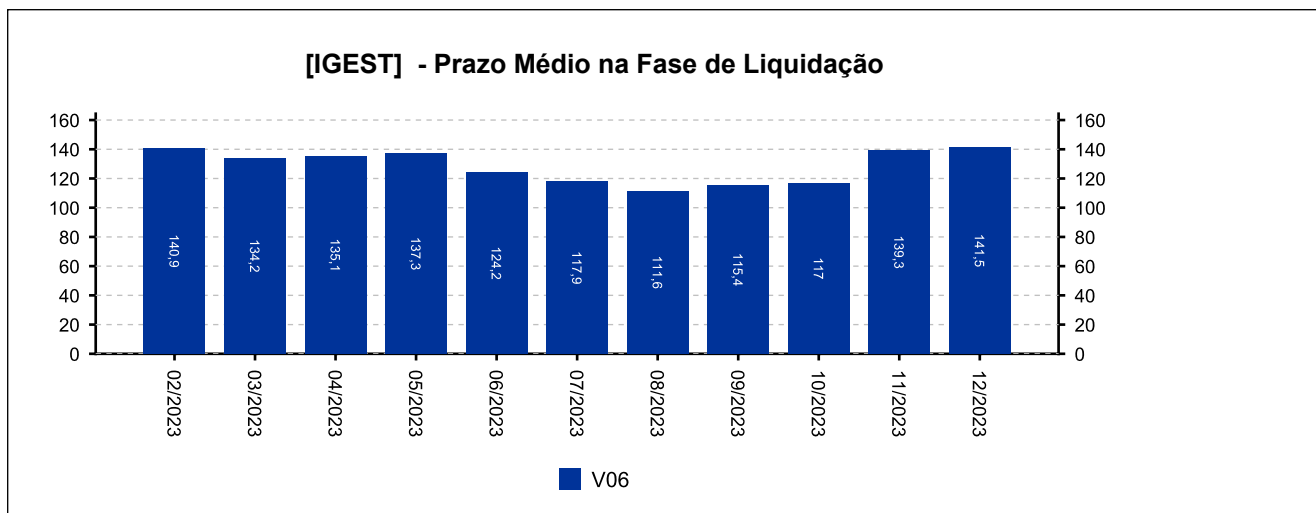
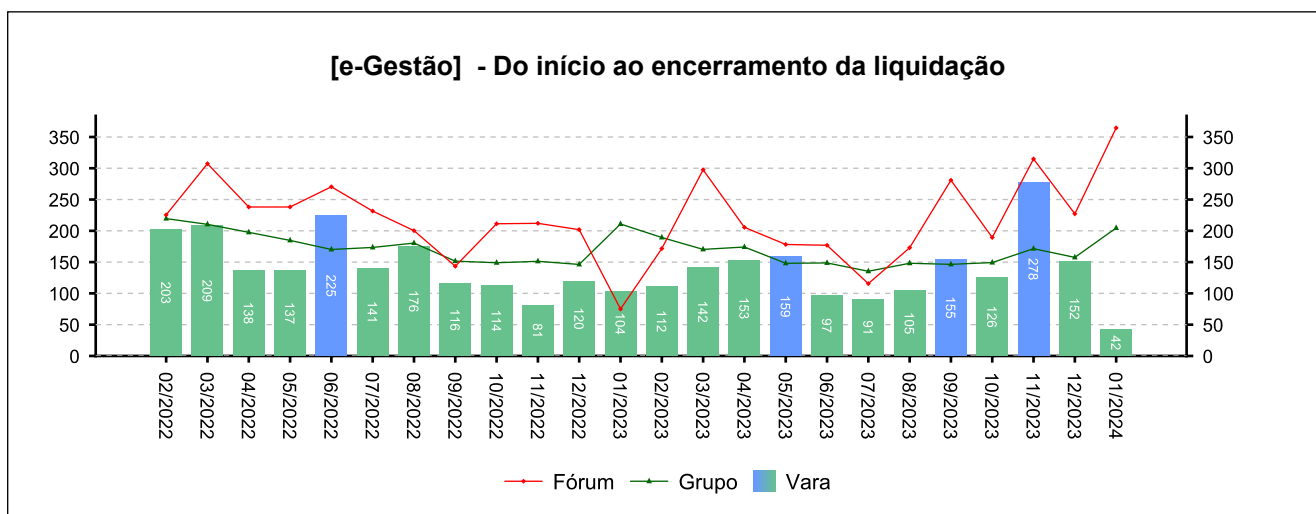
## 5 - PRAZOS MÉDIOS

(fonte: e-Gestão e IGEST)

### 5.2 - Fase de Liquidação

	QTDE	DIAS	DIAS GRP	DIAS FRM
Do início ao encerramento da liquidação	662	142	155	209

Período: 05/2023 a 01/2024





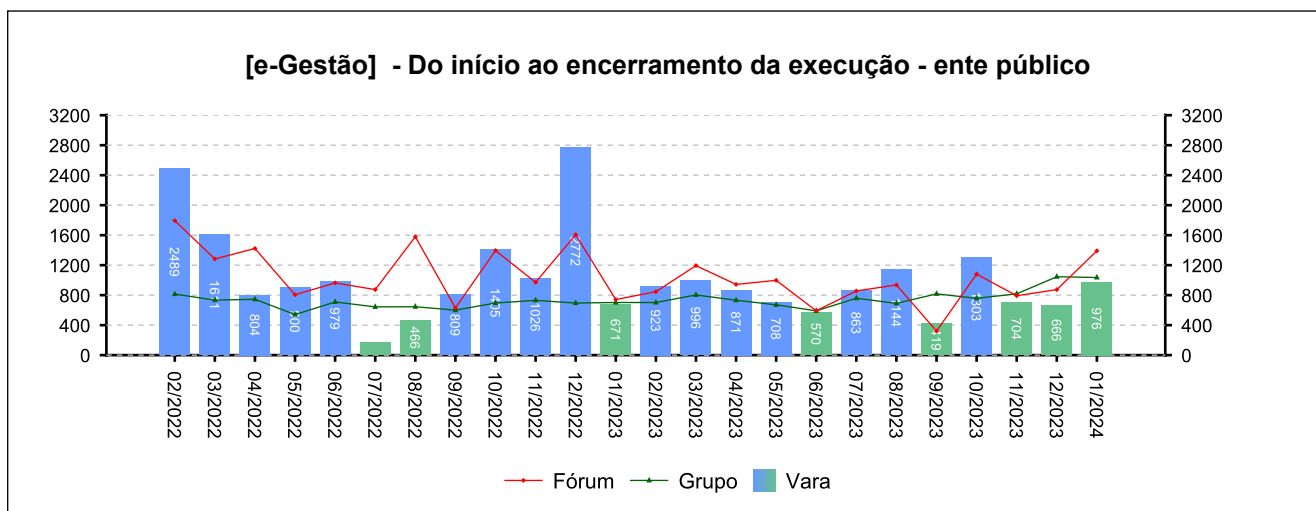
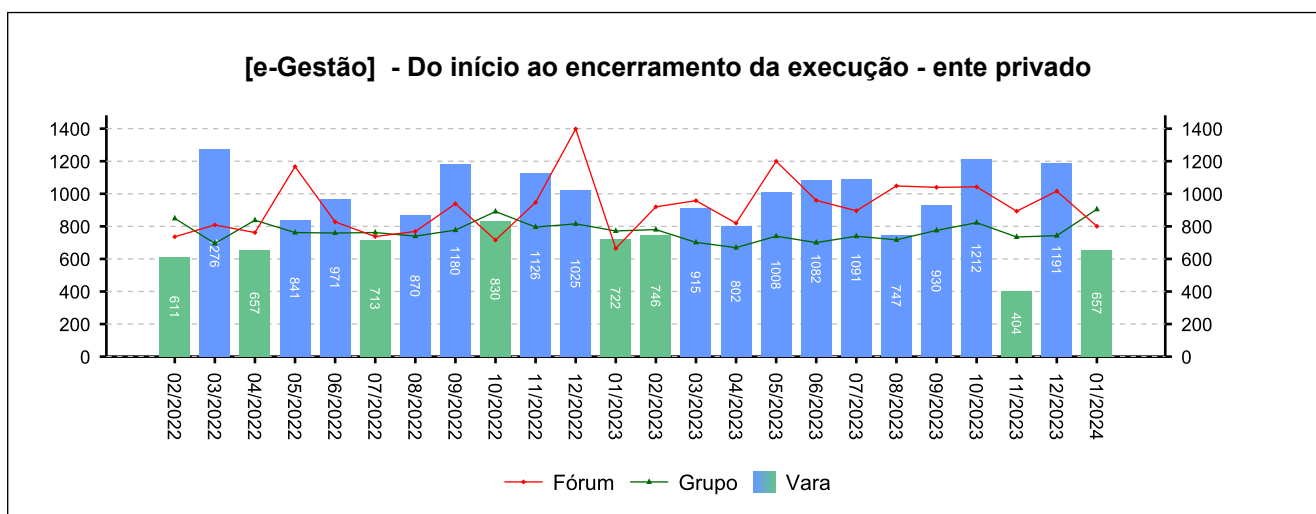
## 5 - PRAZOS MÉDIOS

(fonte: e-Gestão e IGEST)

### 5.3 - Fase de Execução

	QTDE	DIAS	DIAS GRP	DIAS FRM
Do início ao encerramento da execução - ente privado	161	907	762	987
Do início ao encerramento da execução - ente público	78	859	807	886
<b>Total / Média</b>	<b>239</b>	<b>891</b>	<b>774</b>	<b>960</b>

Período: 05/2023 a 01/2024

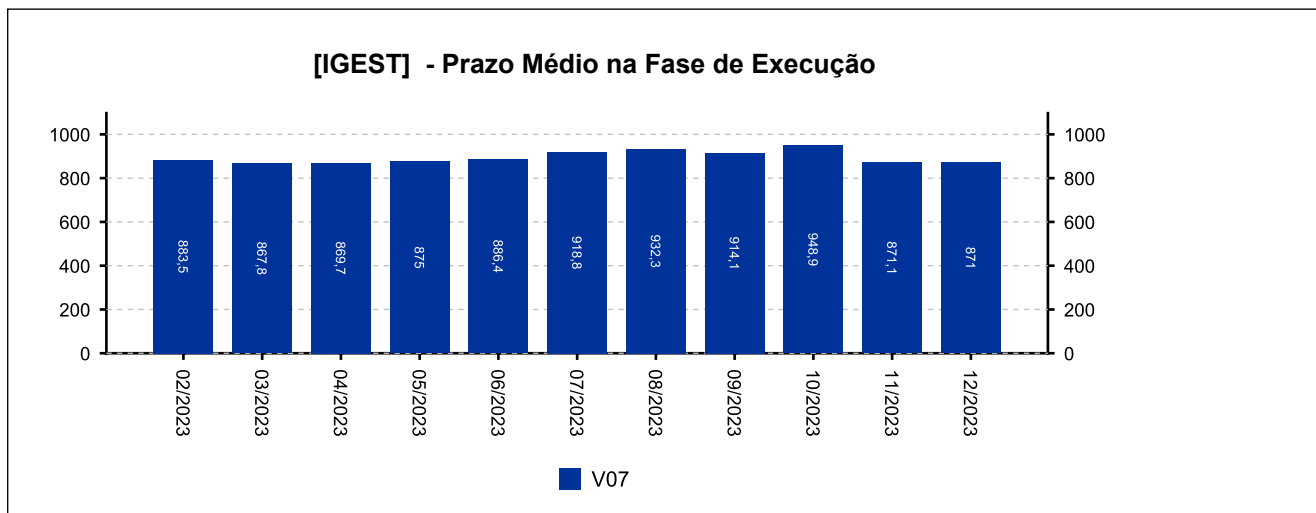




## 5 - PRAZOS MÉDIOS

(fonte: e-Gestão e IGEST)

### 5.3 - Fase de Execução





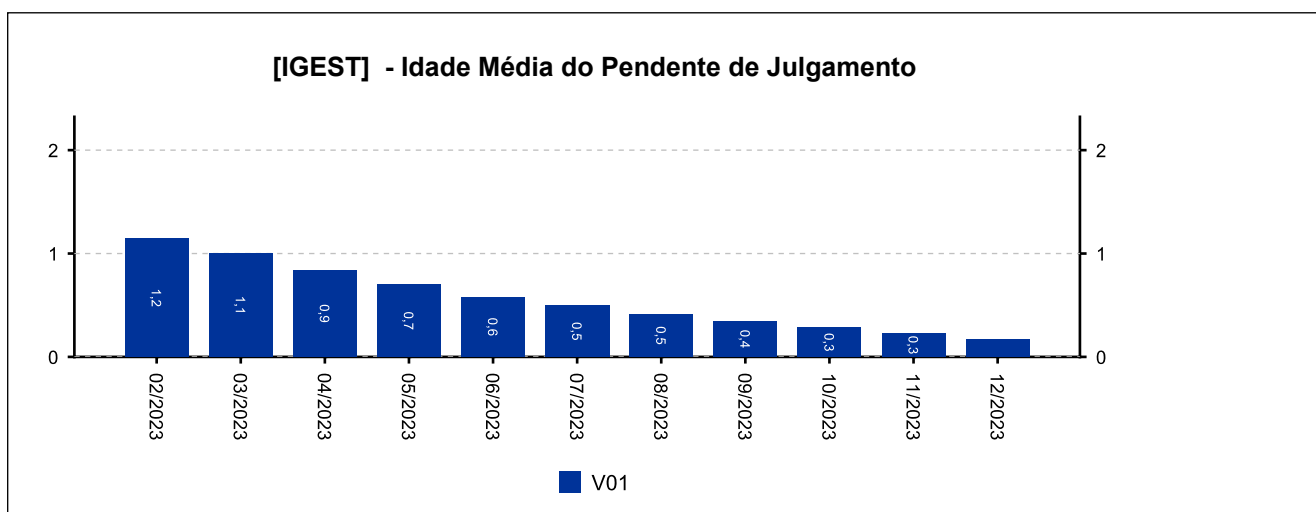
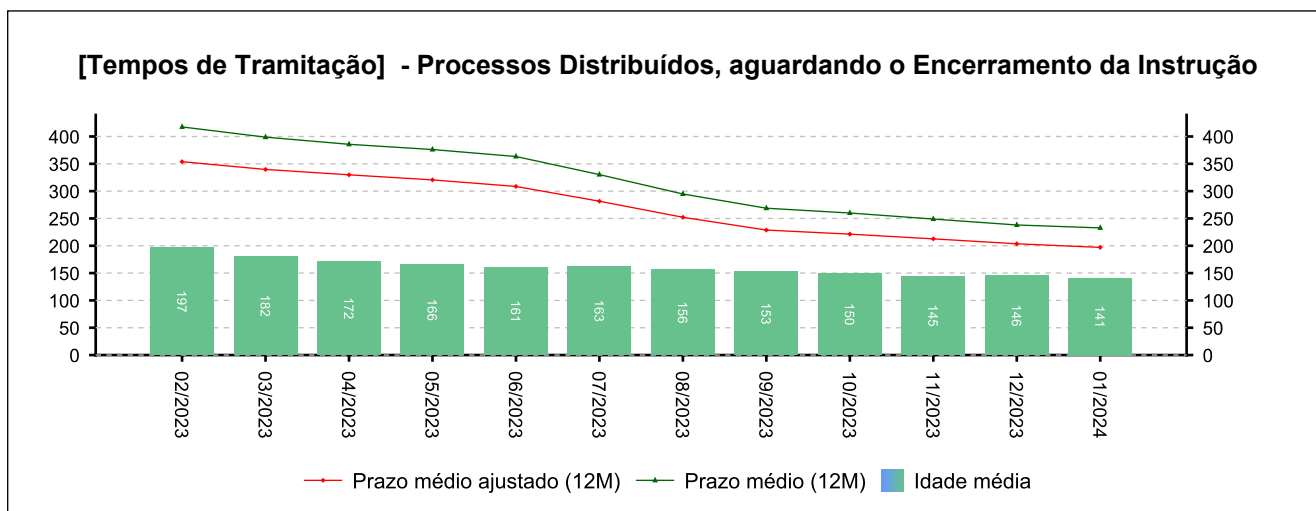
## 6 - MAIORES TEMPOS DE TRAMITAÇÃO

(fonte: e-Gestão e IGEST)

### 6.1 - Processos Distribuídos, aguardando o Encerramento da Instrução

PROCESSO	ENTRADA	DISTRIBUIÇÃO	IDADE
0010788-88.2018.5.15.0070	13/12/2023	25/05/2018	2.077
0012002-80.2019.5.15.0070	05/12/2019	05/12/2019	1.518
0011789-40.2020.5.15.0070	05/09/2023	29/10/2020	1.189
0011850-95.2020.5.15.0070	14/09/2023	17/11/2020	1.170
0010020-60.2021.5.15.0070	28/04/2021	12/01/2021	1.114

Período: até 01/2024





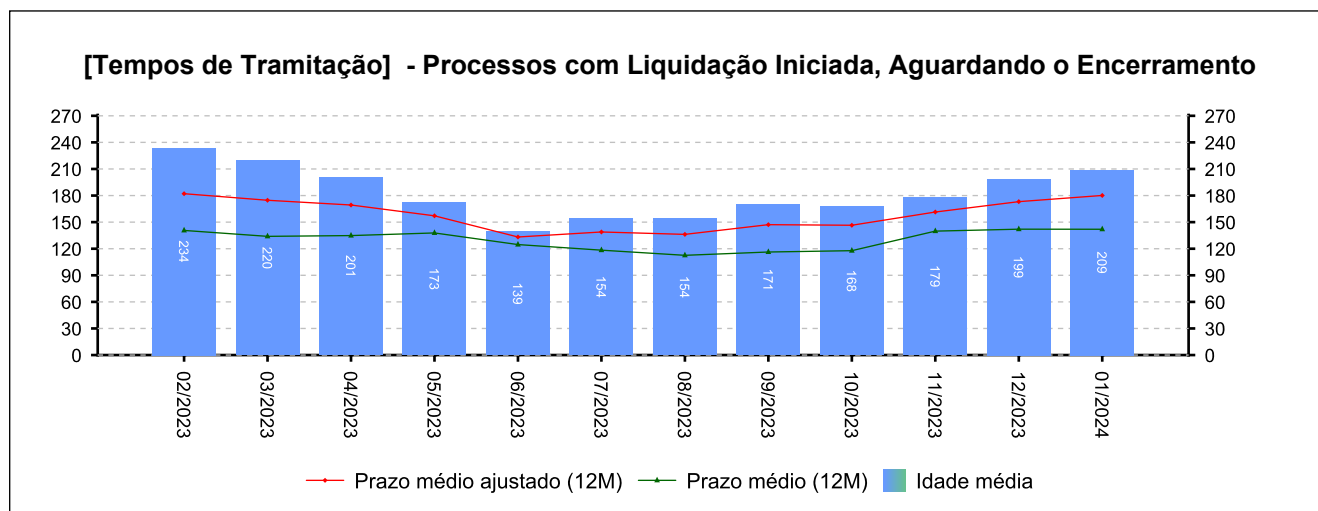
## 6 - MAIORES TEMPOS DE TRAMITAÇÃO

(fonte: e-Gestão e IGEST)

### 6.2 - Processos com Liquidação Iniciada, Aguardando o Encerramento

PROCESSO	ENTRADA	DISTRIBUIÇÃO	IDADE
0010811-73.2014.5.15.0070	08/11/2018	14/04/2014	1.910
0010454-20.2019.5.15.0070	03/05/2019	28/03/2019	1.734
0011485-75.2019.5.15.0070	06/09/2019	03/09/2019	1.608
0010459-81.2015.5.15.0070	09/10/2019	20/02/2015	1.575
0011928-26.2019.5.15.0070	06/12/2019	22/11/2019	1.517

Período: até 01/2024





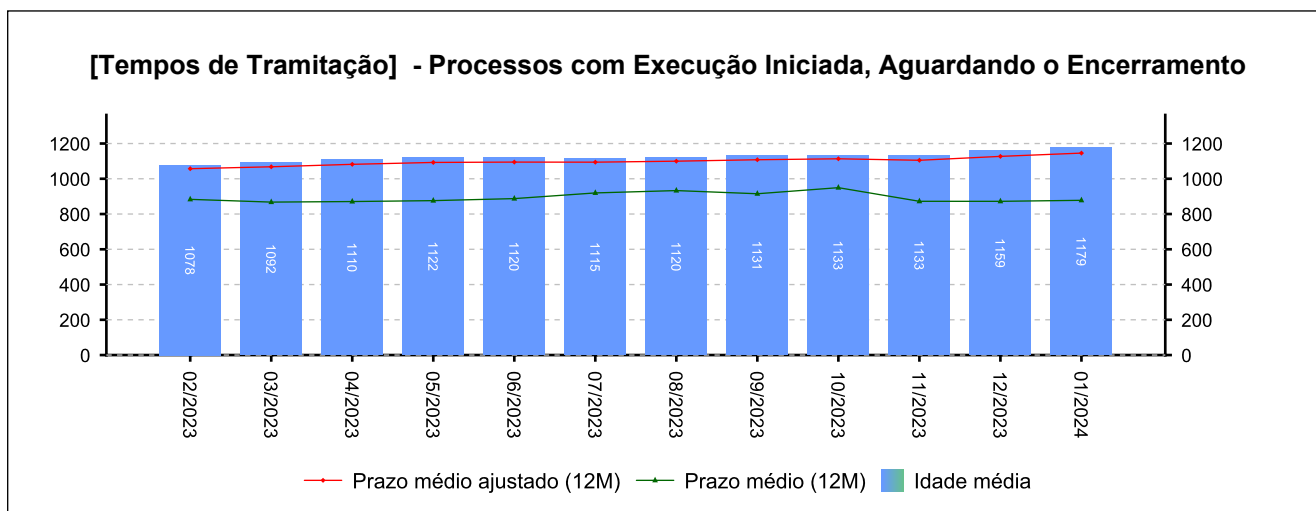
## 6 - MAIORES TEMPOS DE TRAMITAÇÃO

(fonte: e-Gestão e IGEST)

### 6.3 - Processos com Execução Iniciada, Aguardando o Encerramento

PROCESSO	ENTRADA	DISTRIBUIÇÃO	IDADE
0077400-14.1995.5.15.0070	27/03/1996	17/07/1995	10.171
0095900-60.1997.5.15.0070	06/10/1999	01/08/1997	8.883
0090500-94.1999.5.15.0070	04/11/1999	26/05/1999	8.854
0062500-84.1999.5.15.0070	20/01/2000	08/04/1999	8.777
0080000-03.1998.5.15.0070	06/06/2000	04/05/1998	8.639

Período: até 01/2024





## 6 - MAIORES TEMPOS DE TRAMITAÇÃO

(fonte: e-Gestão e IGEST)

### 6.4 - Resumo

	MAIOR IDADE (DIAS)	MÉDIA (DIAS)	PRAZO MÉDIO (DIAS)	PRAZO MÉDIO ESTIMADO (DIAS)*
Da Distribuição até o Encerramento da Instrução	2077	141	233	197
Do Início ao Encerramento da Liquidação	1910	209	142	180
Do Início ao Encerramento da Execução	10171	1178	878	1146

*Período: até 01/2024*

\*Valor estimado do respectivo prazo médio caso os processos deixassem a pendência, em dias.





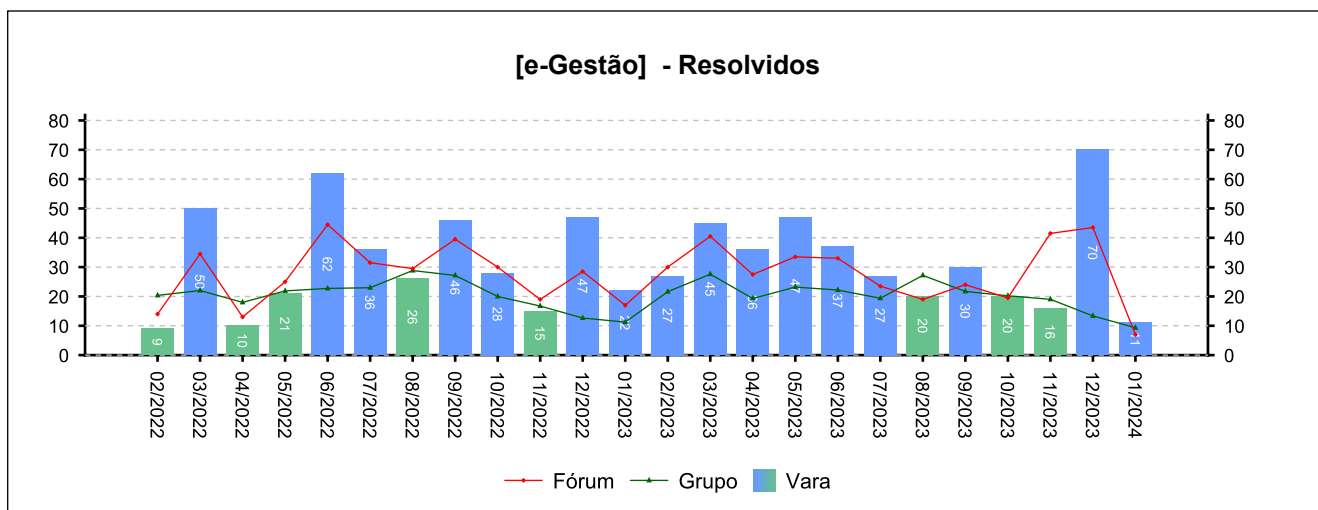
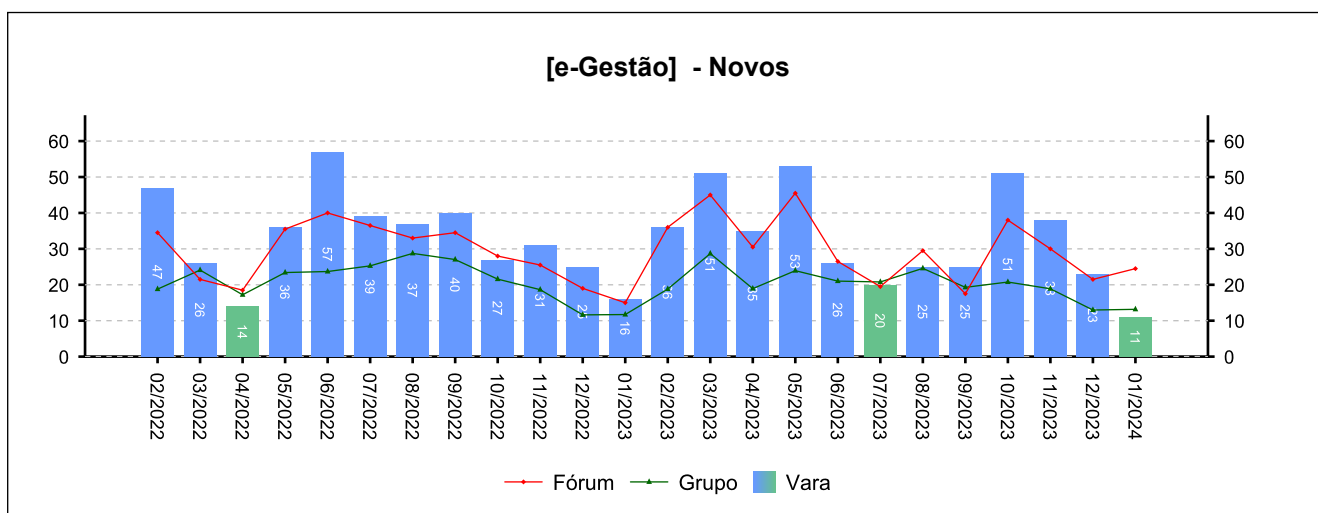
[Voltar](#)

## 7 - INCIDENTES PROCESSUAIS

(fonte: e-Gestão)

### 7.1 - Embargos de declaração

NOVOS	RESOLVIDOS	PENDENTES
272	278	51
Período: 05/2023 a 01/2024		

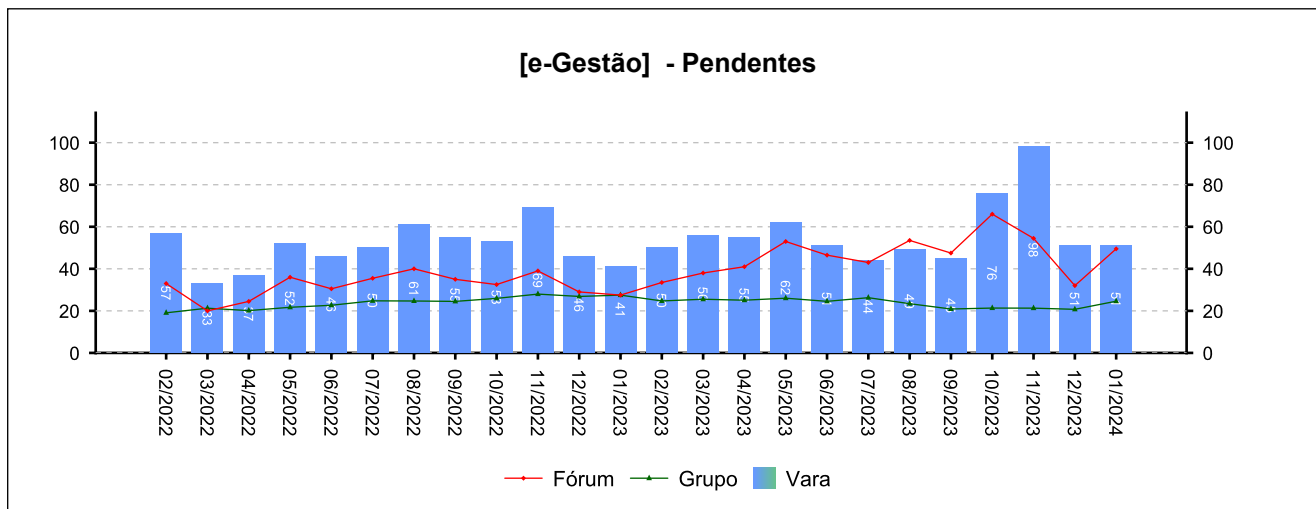




## 7 - INCIDENTES PROCESSUAIS

(fonte: e-Gestão)

### 7.1 - Embargos de declaração



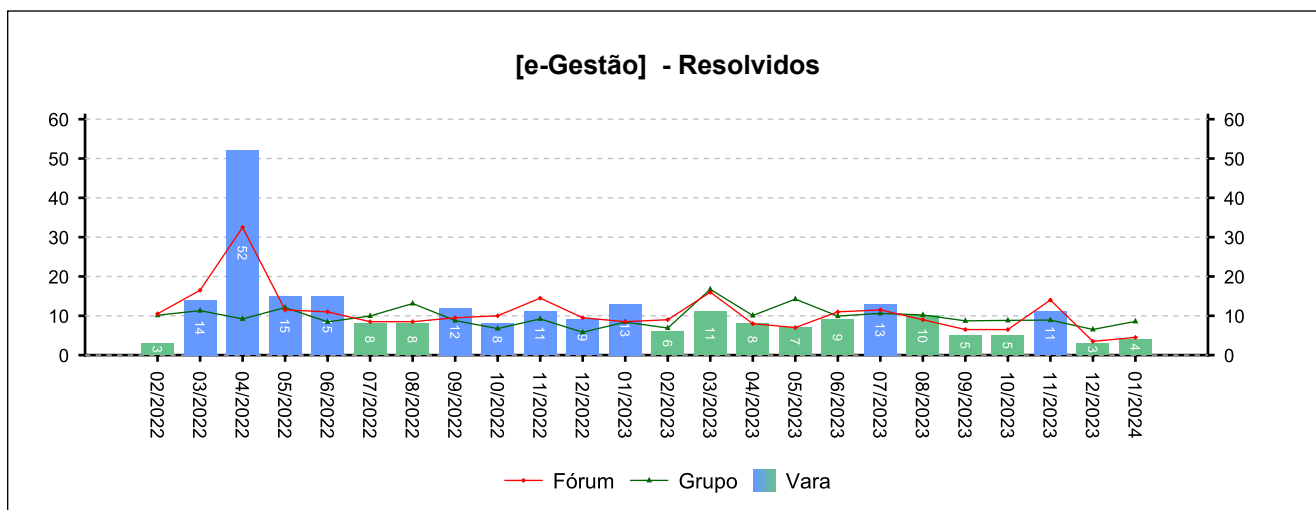
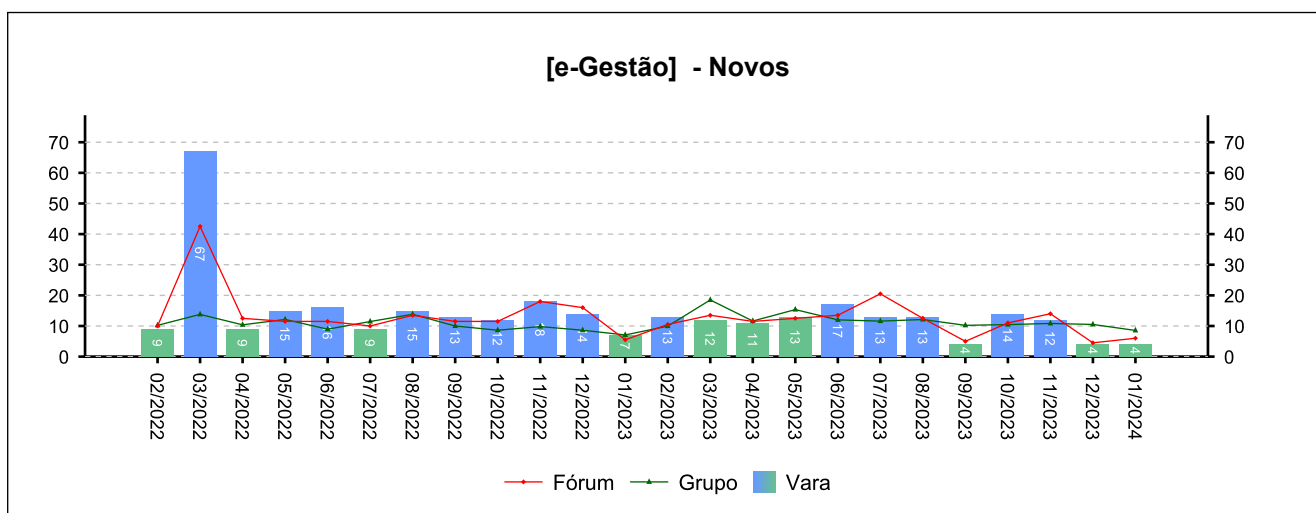


## 7 - INCIDENTES PROCESSUAIS

(fonte: e-Gestão)

### 7.2 - Tutelas Provisórias

NOVOS	RESOLVIDOS	PENDENTES
94	67	20
<i>Período: 05/2023 a 01/2024</i>		

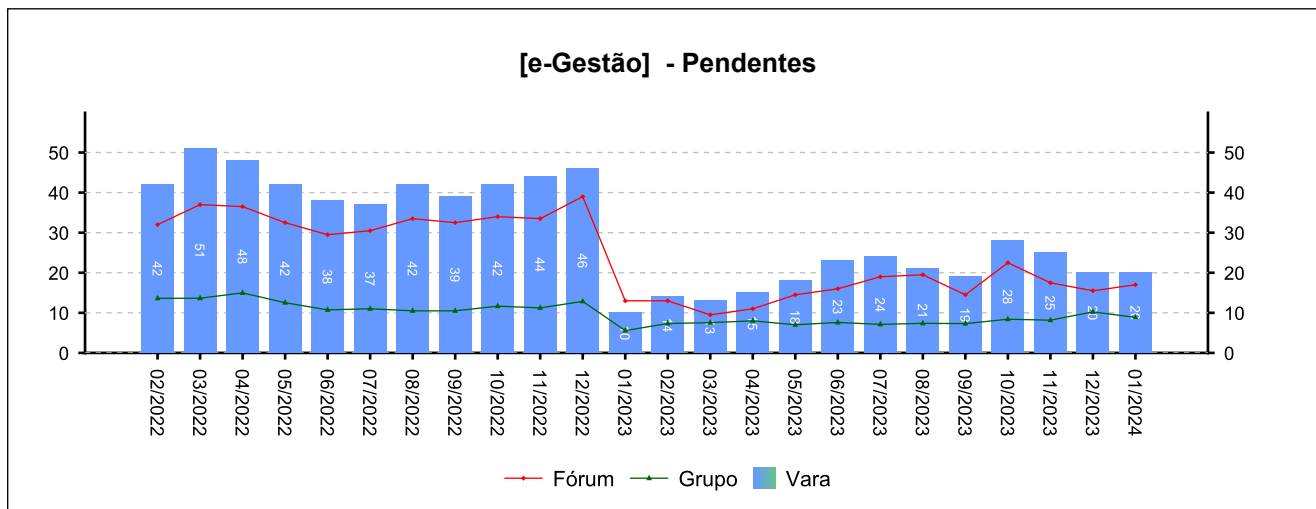




## 7 - INCIDENTES PROCESSUAIS

(fonte: e-Gestão)

### 7.2 - Tutelas Provisórias





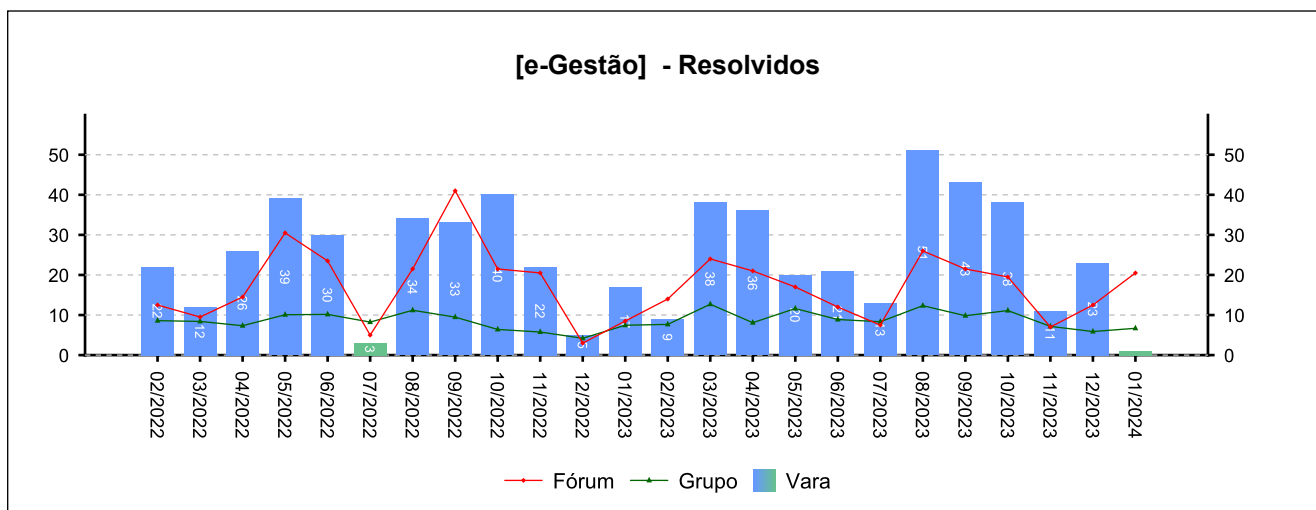
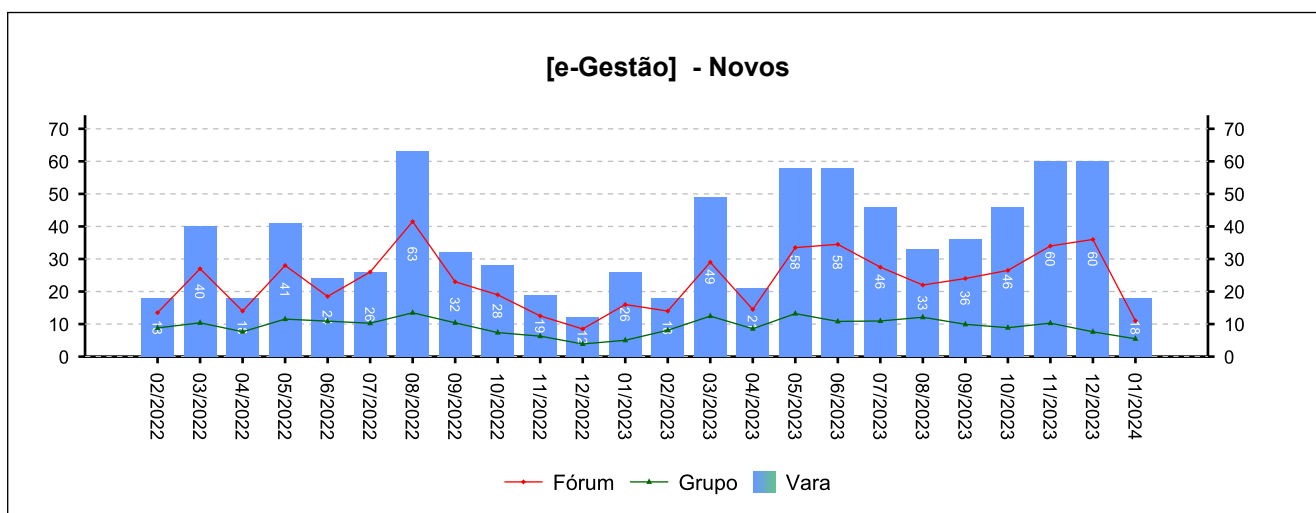
## 7 - INCIDENTES PROCESSUAIS

(fonte: e-Gestão)

### 7.3 - Incidentes na Liquidação/Execução

NOVOS	RESOLVIDOS	PENDENTES
415	221	307

Período: 05/2023 a 01/2024

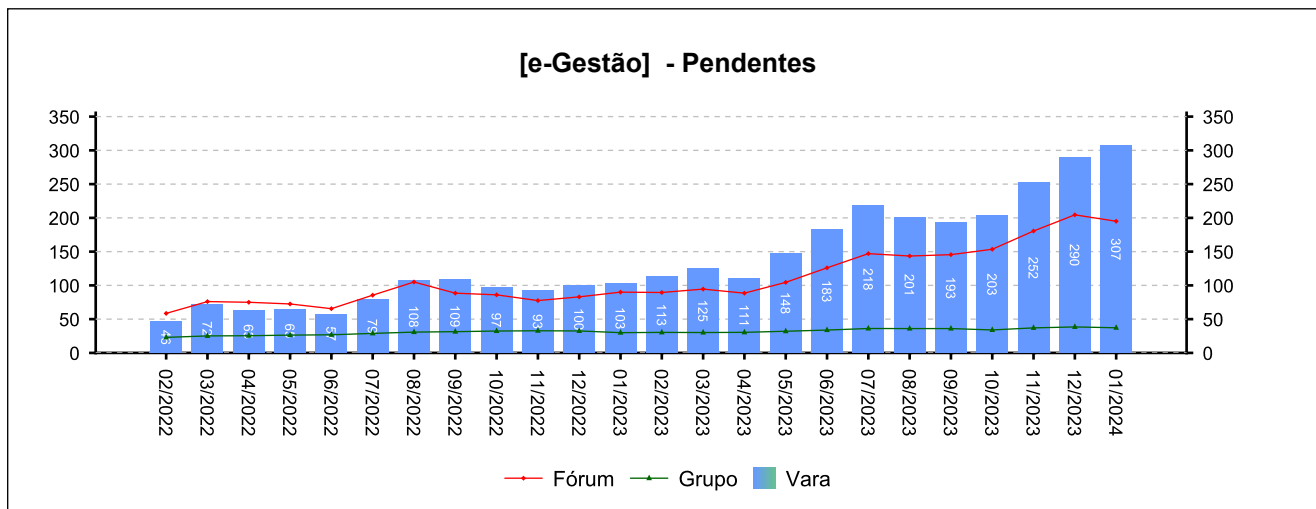




## 7 - INCIDENTES PROCESSUAIS

(fonte: e-Gestão)

### 7.3 - Incidentes na Liquidação/Execução





## 7 - INCIDENTES PROCESSUAIS

(fonte: e-Gestão)

### 7.4 - Total de Incidentes

NOVOS	RESOLVIDOS	PENDENTES
781	566	378
<i>Período: 05/2023 a 01/2024</i>		

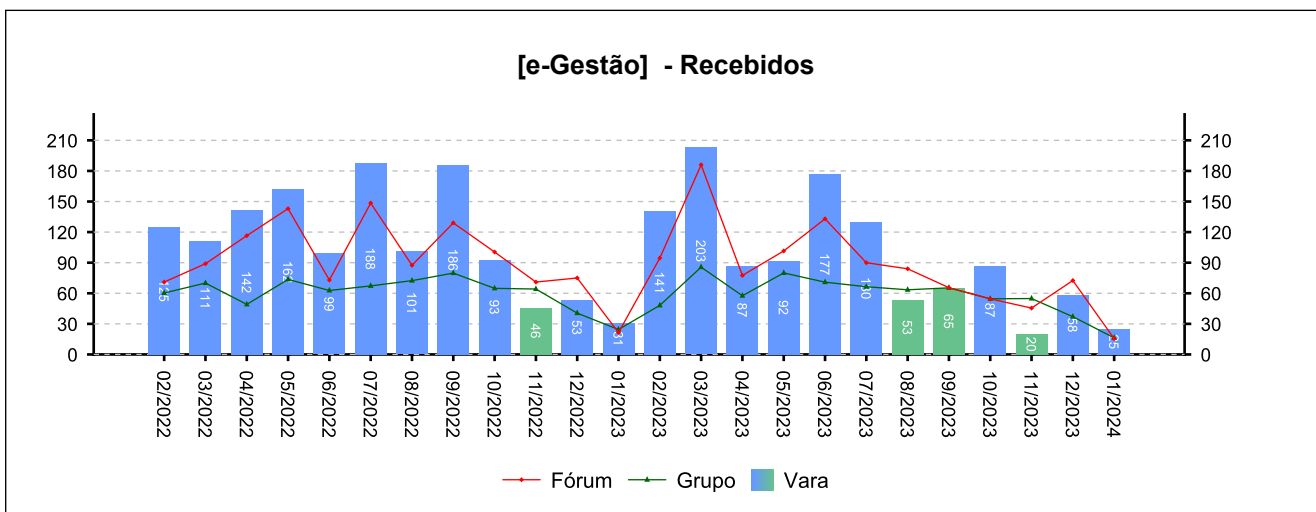
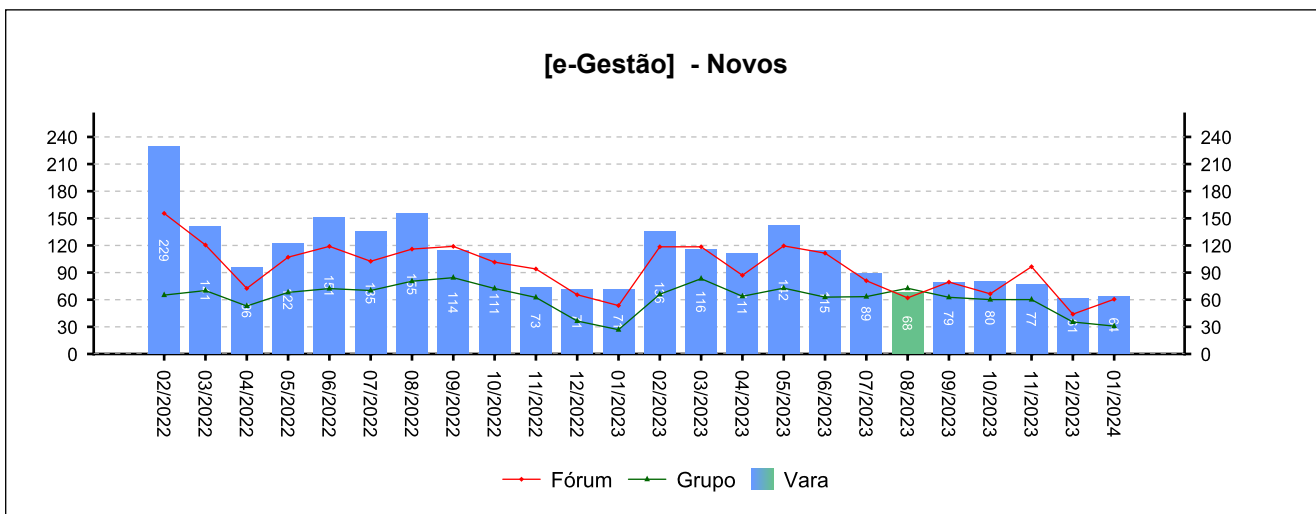


## 8 - RECURSOS

(fonte: e-Gestão)

### 8.1 - Recurso Ordinário

NOVOS	COM JUÍZO DE ADMISSIBILIDADE	SEM JUÍZO DE ADMISSIBILIDADE
775	707	196
<i>Período: 05/2023 a 01/2024</i>		



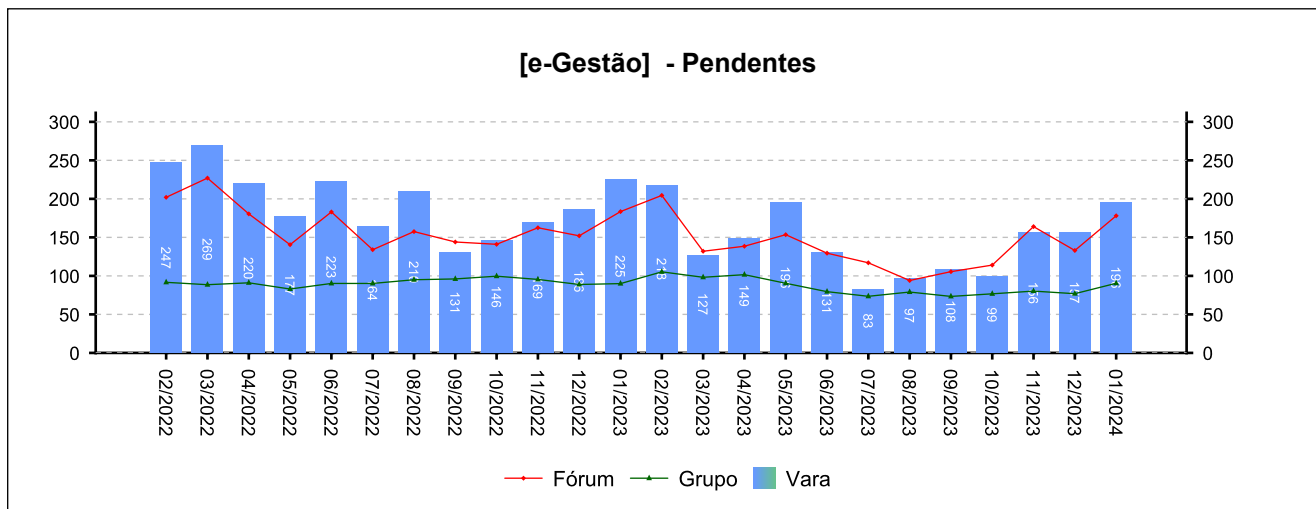




## 8 - RECURSOS

(fonte: e-Gestão)

### 8.1 - Recurso Ordinário





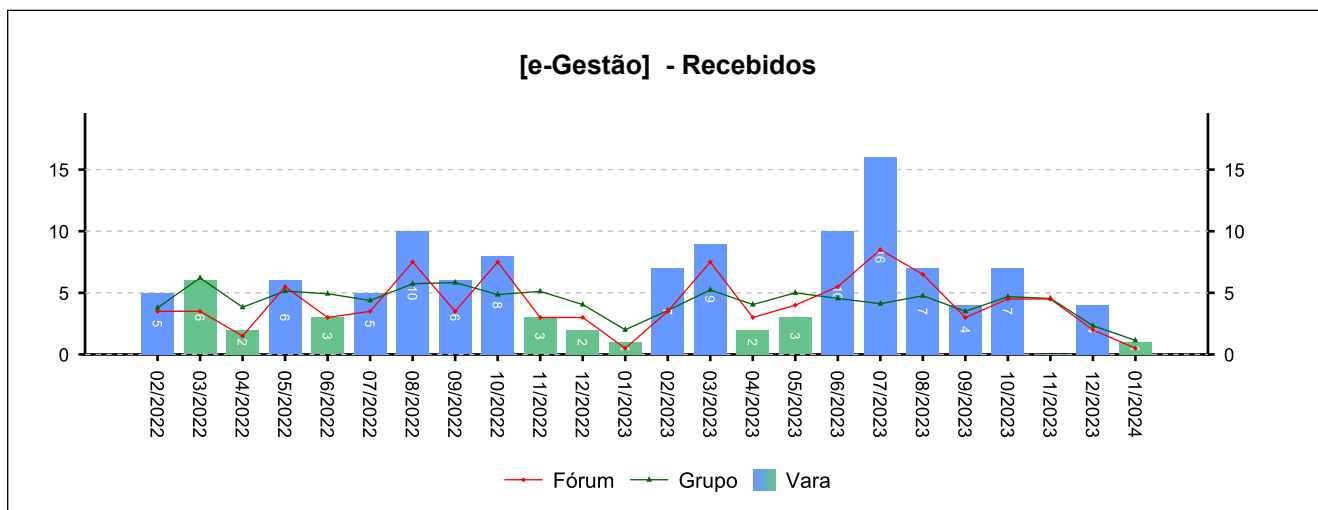
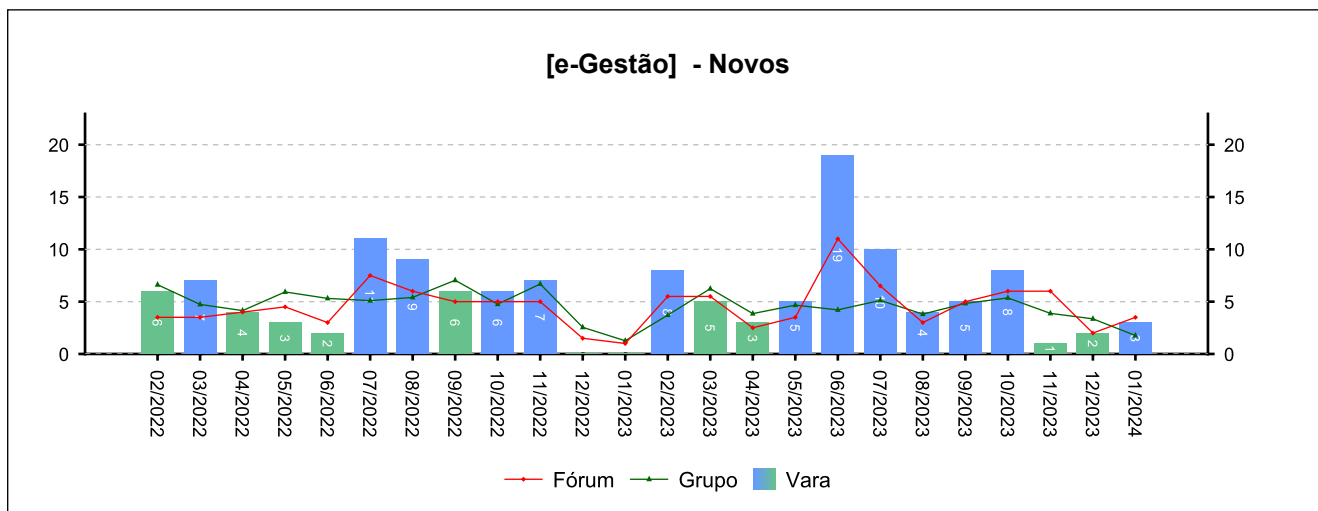
## 8 - RECURSOS

(fonte: e-Gestão)

### 8.2 - Recurso Adesivo

NOVOS	COM JUÍZO DE ADMISSIBILIDADE	SEM JUÍZO DE ADMISSIBILIDADE
57	52	6

Período: 05/2023 a 01/2024

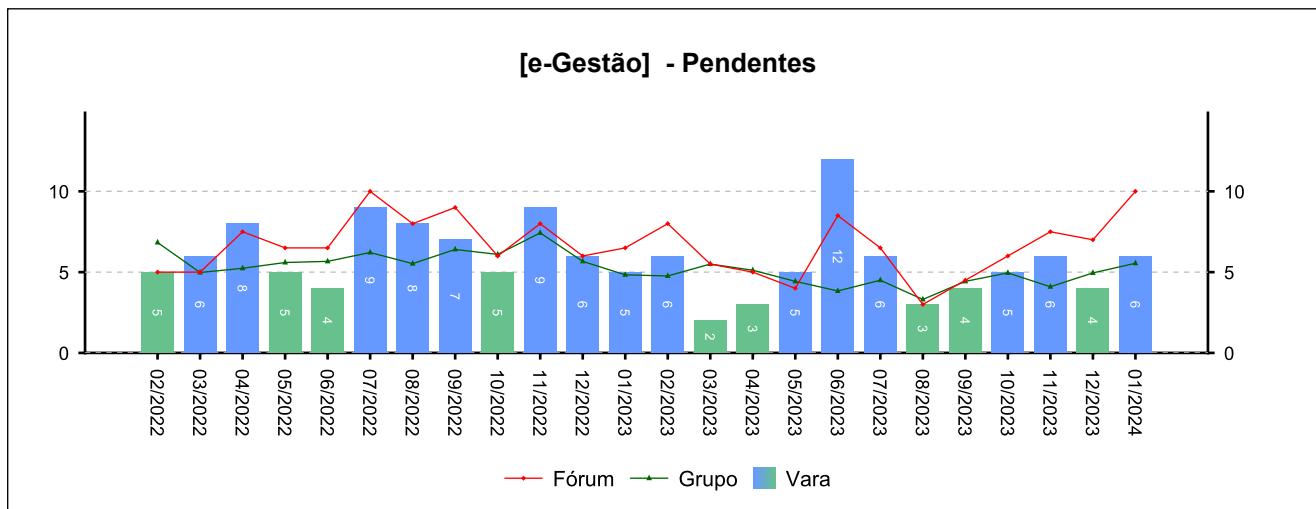




## 8 - RECURSOS

(fonte: e-Gestão)

### 8.2 - Recurso Adesivo



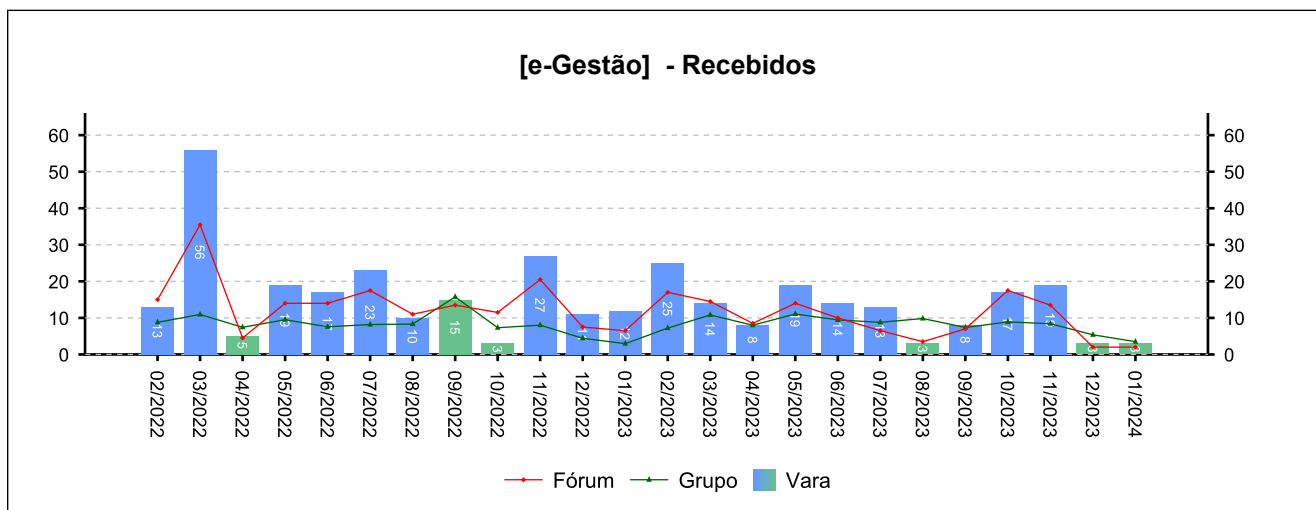
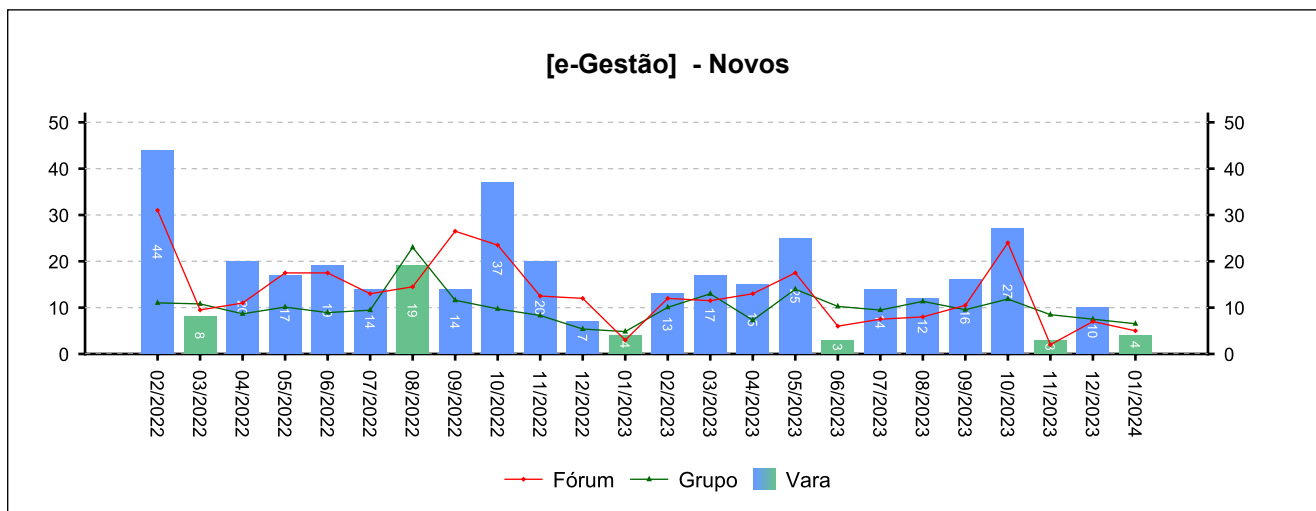


## 8 - RECURSOS

(fonte: e-Gestão)

### 8.3 - Agravo de petição

NOVOS	COM JUÍZO DE ADMISSIBILIDADE	SEM JUÍZO DE ADMISSIBILIDADE
114	99	31
<i>Período: 05/2023 a 01/2024</i>		

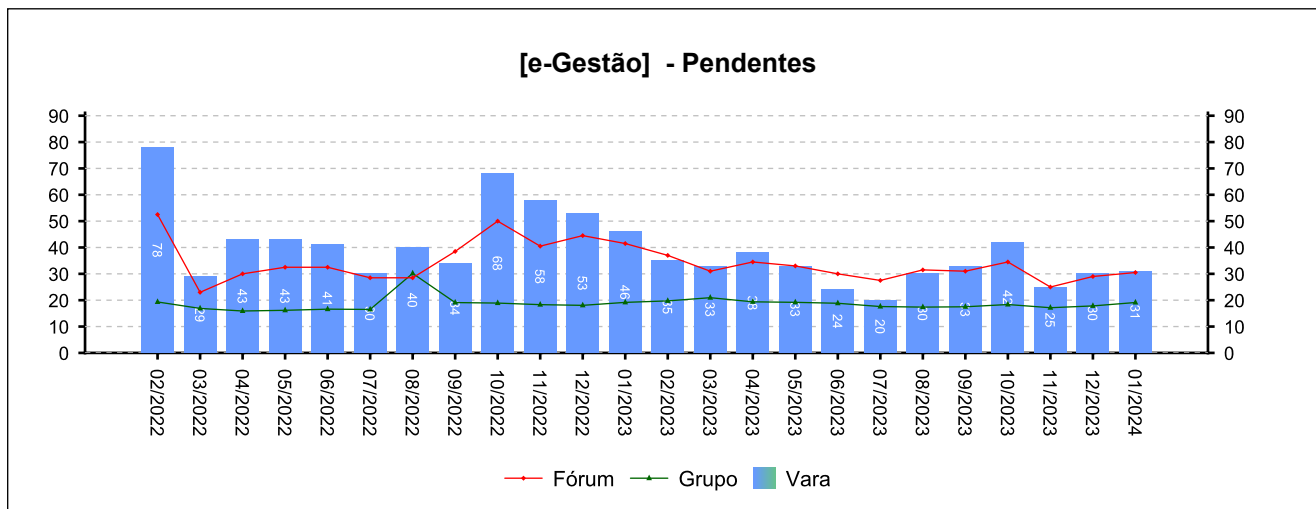




## 8 - RECURSOS

(fonte: e-Gestão)

### 8.3 - Agravo de petição



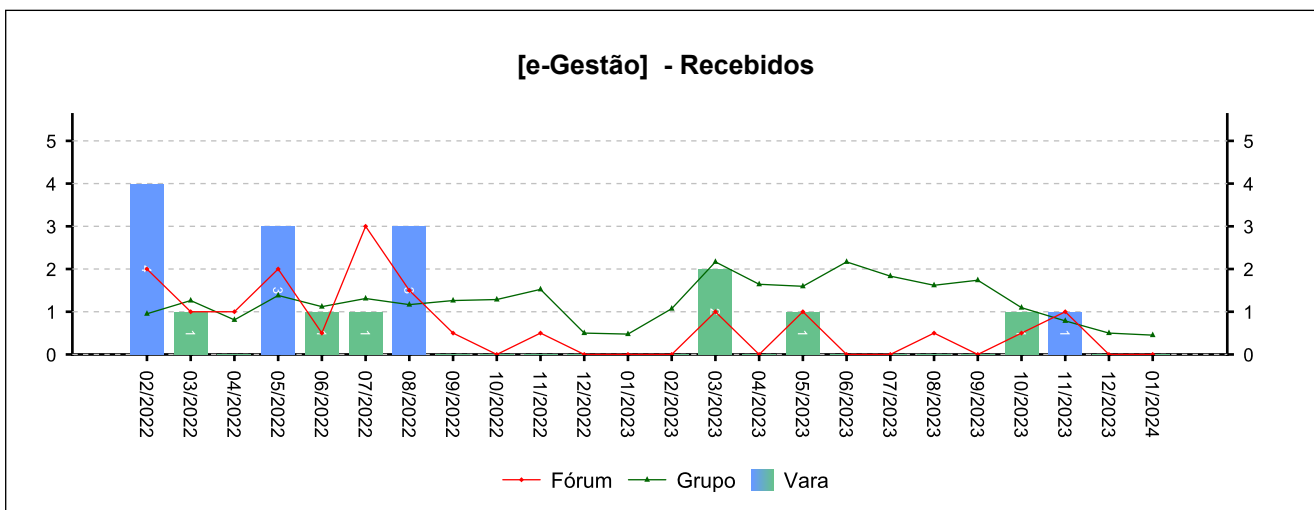
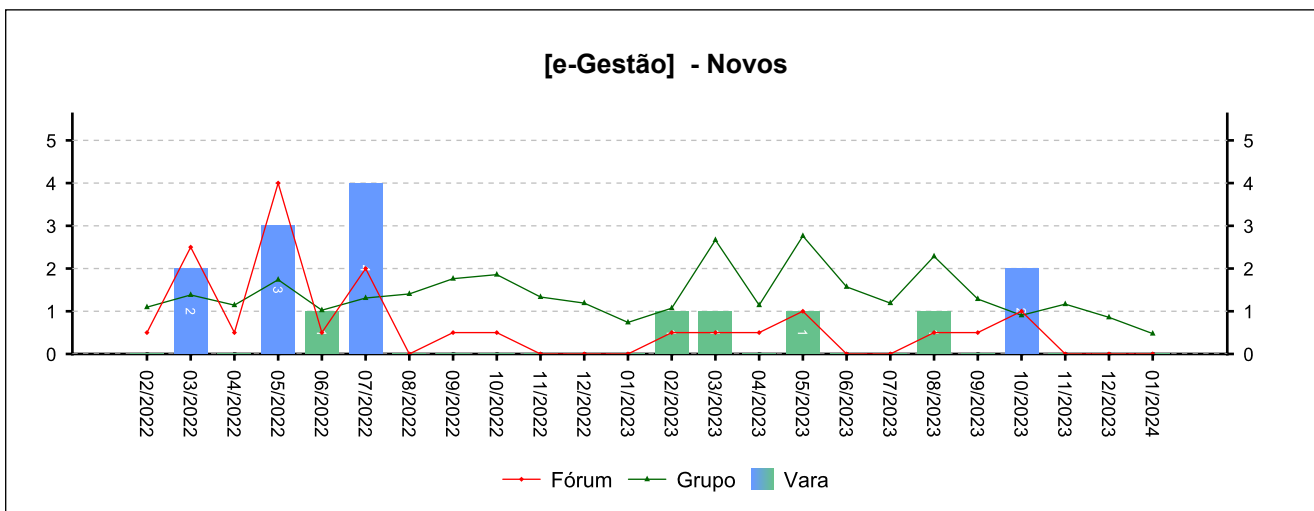


## 8 - RECURSOS

(fonte: e-Gestão)

### 8.4 - Agravo de Instrumento

NOVOS	COM JUÍZO DE ADMISSIBILIDADE	SEM JUÍZO DE ADMISSIBILIDADE
4	3	1
<i>Período: 05/2023 a 01/2024</i>		

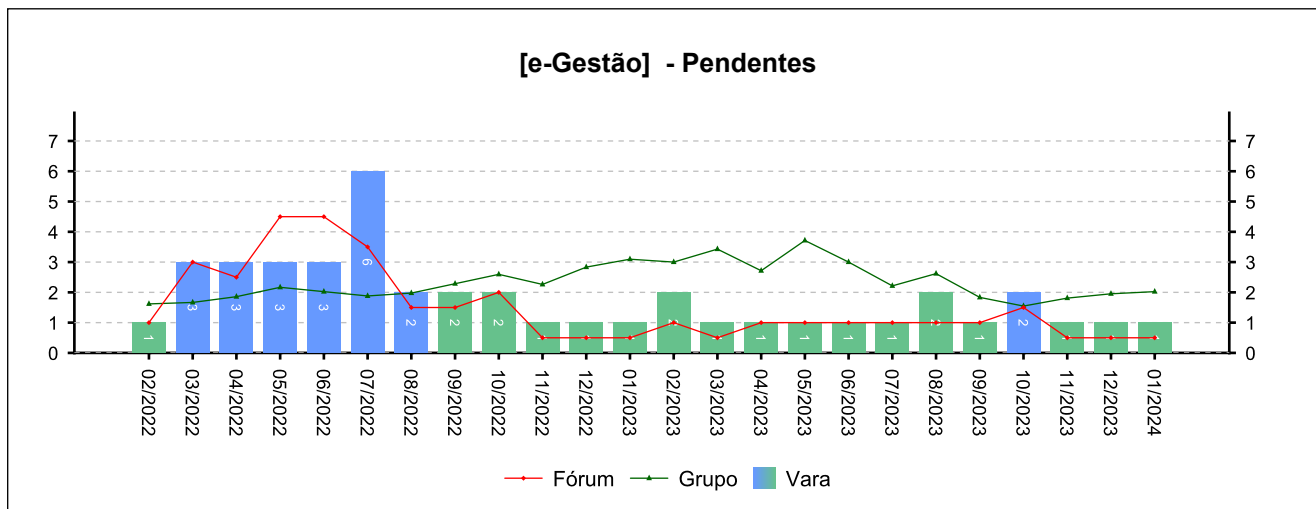




## 8 - RECURSOS

(fonte: e-Gestão)

### 8.4 - Agravo de Instrumento





## 8 - RECURSOS

(fonte: e-Gestão)

### 8.5 - Total de Recursos

NOVOS	COM JUÍZO DE ADMISSIBILIDADE	SEM JUÍZO DE ADMISSIBILIDADE
950	861	234
<i>Período: 05/2023 a 01/2024</i>		

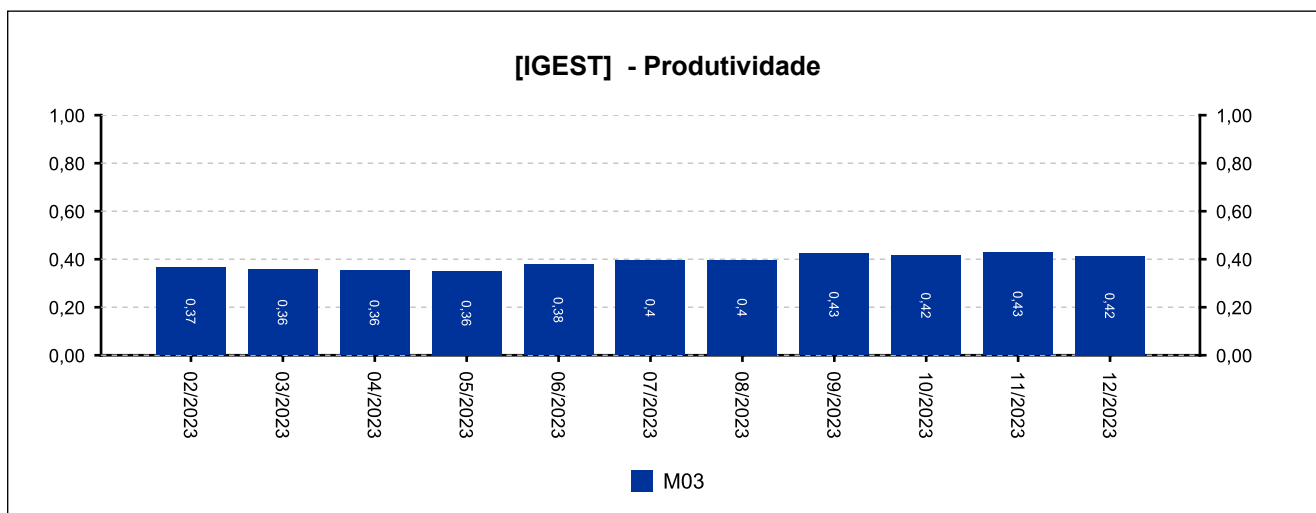
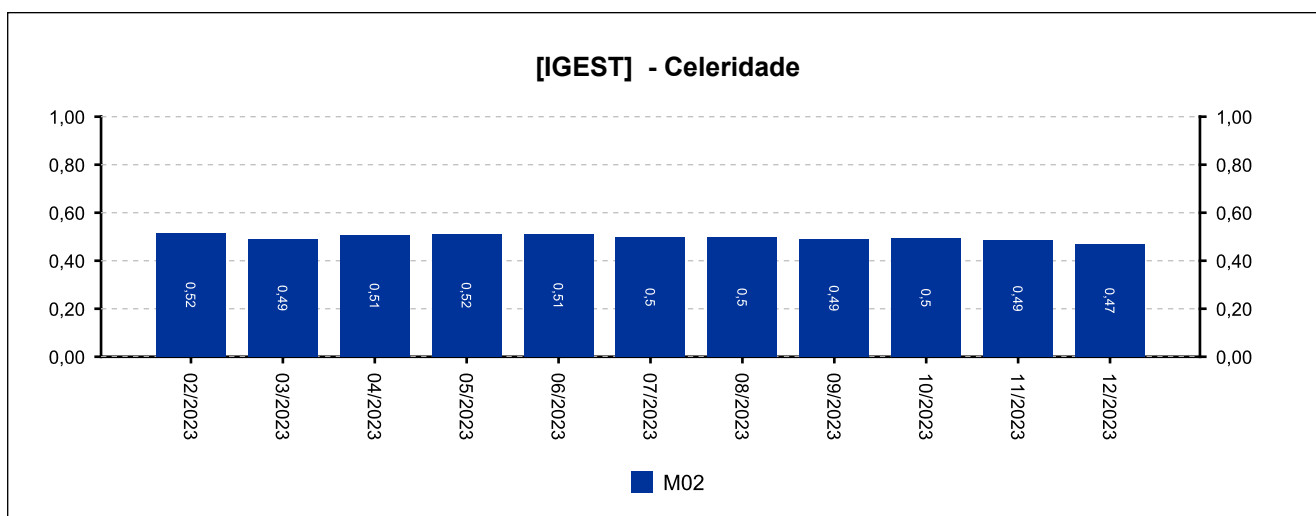
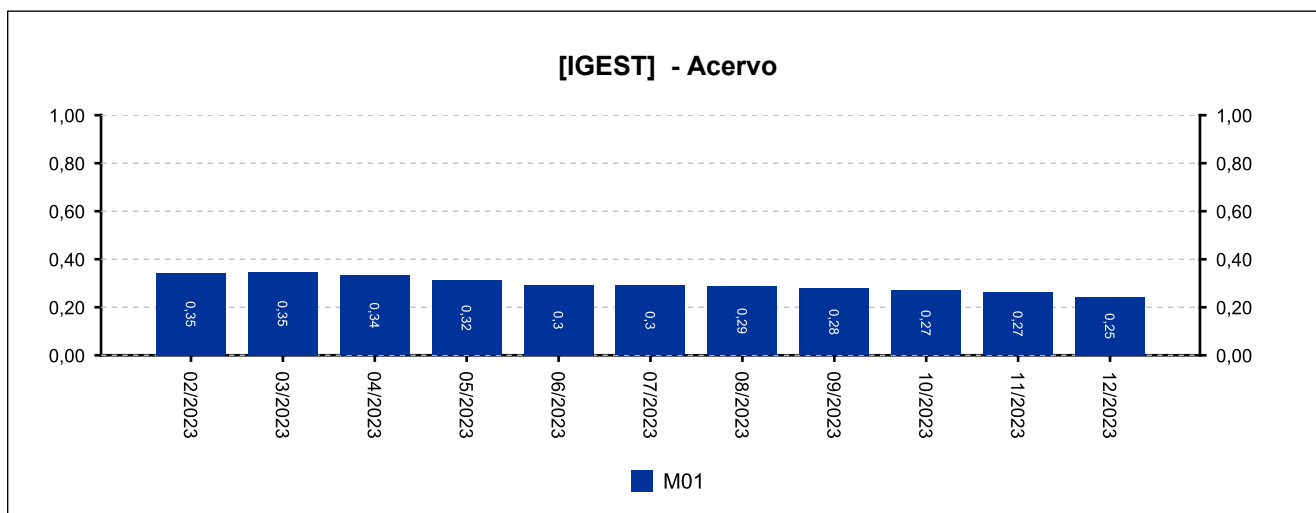




## 9 - ÍNDICE NACIONAL DE GESTÃO DE DESEMPENHO DA JUSTIÇA DO TRABALHO

(fonte: e-SInCor - IGEST e Horus - TRT8)

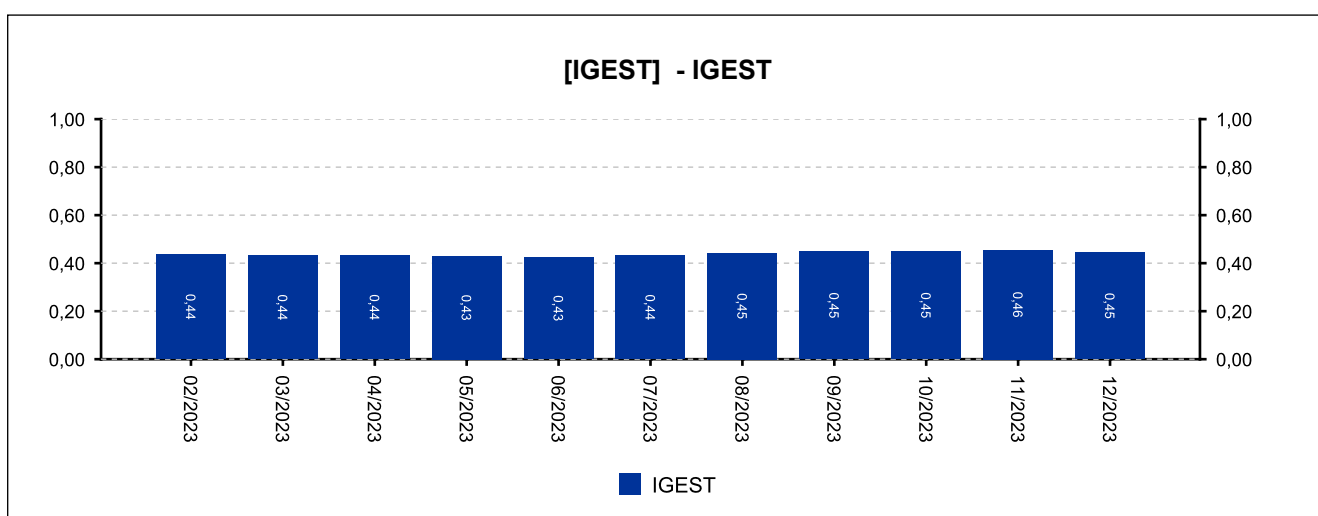
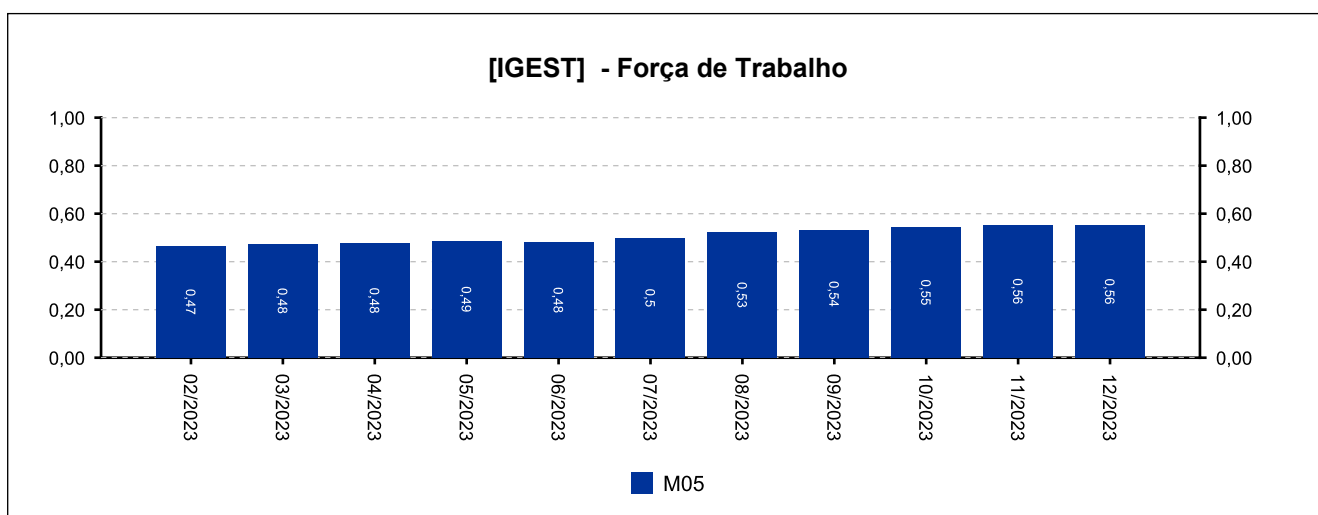
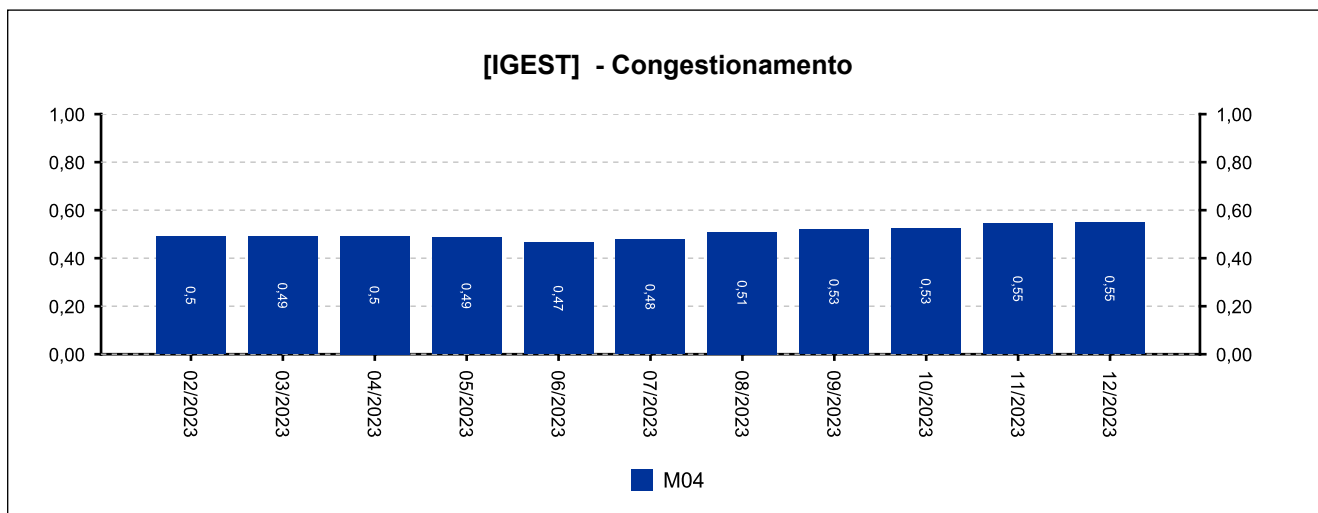
DATA IGEST	M01	M02	M03	M04	M05	IGEST
10/2023	0,2691	0,4915	0,4148	0,5241	0,5438	0,4487
11/2023	0,2622	0,4848	0,4271	0,5452	0,5531	0,4545
12/2023	0,2434	0,4673	0,4130	0,5477	0,5514	0,4446





## 9 - ÍNDICE NACIONAL DE GESTÃO DE DESEMPENHO DA JUSTIÇA DO TRABALHO

(fonte: e-SInCor - IGEST e Horus - TRT8)





## 10.1 - AFERIÇÃO DE RESULTADOS - SOLUCIONADOS [02/2023 a 01/2024]

(fonte: e-Gestão e Relatório de Aferição de Resultados)

[Voltar](#)

Processos - Informações Individuais	Quantidade	Média Mensal	
		Total	RARIA*
Processos solucionados - com exame de mérito (conciliações) [A]	493	41,1	24,5
Processos solucionados - com exame de mérito (exceto conciliações) [B]	899	74,9	44,7
Processos solucionados - com exame de mérito [A + B]	1.392	116,0	69,3
Processos solucionados - sem exame de mérito	88	7,3	4,4
Incidentes Processuais Resolvidos	782	65,2	38,9
Dias-Juiz	603	50,3	---

\*Aferição de Resultado Individual Aproximado

Processos - Informações do Grupo	Quantidade	Média Mensal	
		Total	RARIA*
Processos solucionados - com exame de mérito (conciliações) [A]	22.170	44,0	31,1
Processos solucionados - com exame de mérito (exceto conciliações) [B]	29.227	58,0	41,0
Processos solucionados - com exame de mérito [A + B]	51.397	102,0	72,1
Processos solucionados - sem exame de mérito	5.971	11,8	8,4
Incidentes Processuais Resolvidos	19.936	39,6	28,0
Dias-Juiz	21.375	42,4	---

\*Aferição de Resultado Individual Aproximado

Processos - Informações do TRT15	Quantidade	Média Mensal	
		Total	RARIA*
Processos solucionados - com exame de mérito (conciliações) [A]	96.271	52,4	31,4
Processos solucionados - com exame de mérito (exceto conciliações) [B]	132.686	72,3	43,3
Processos solucionados - com exame de mérito [A + B]	228.957	124,7	74,8
Processos solucionados - sem exame de mérito	29.447	16,0	9,6
Incidentes Processuais Resolvidos	95.999	52,3	31,4
Dias-Juiz	91.863	49,7	---

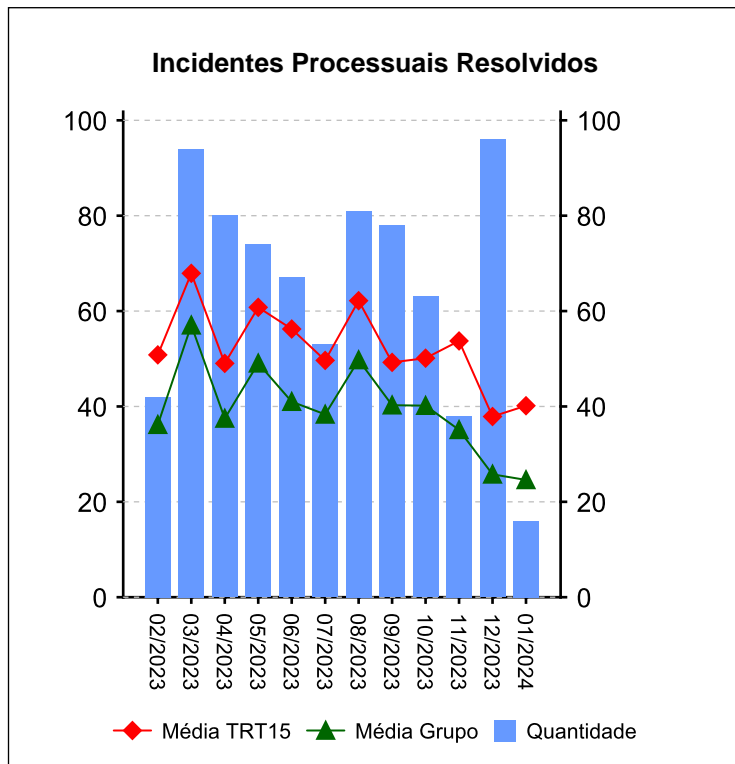
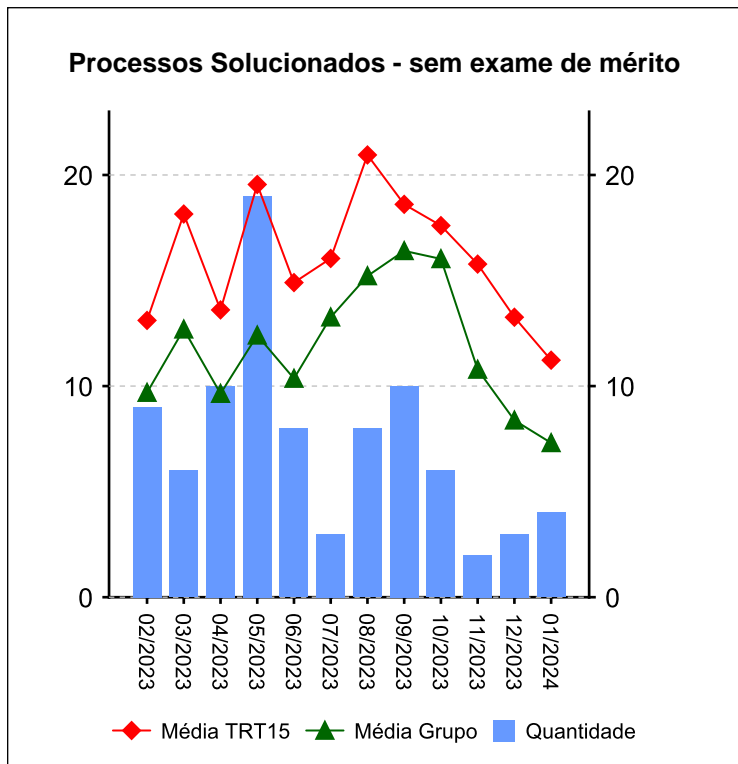
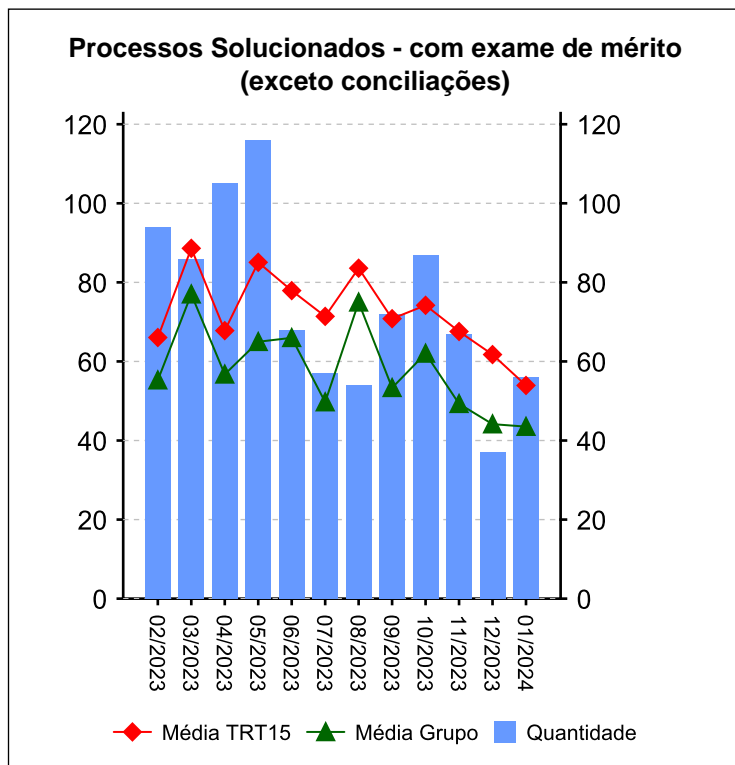
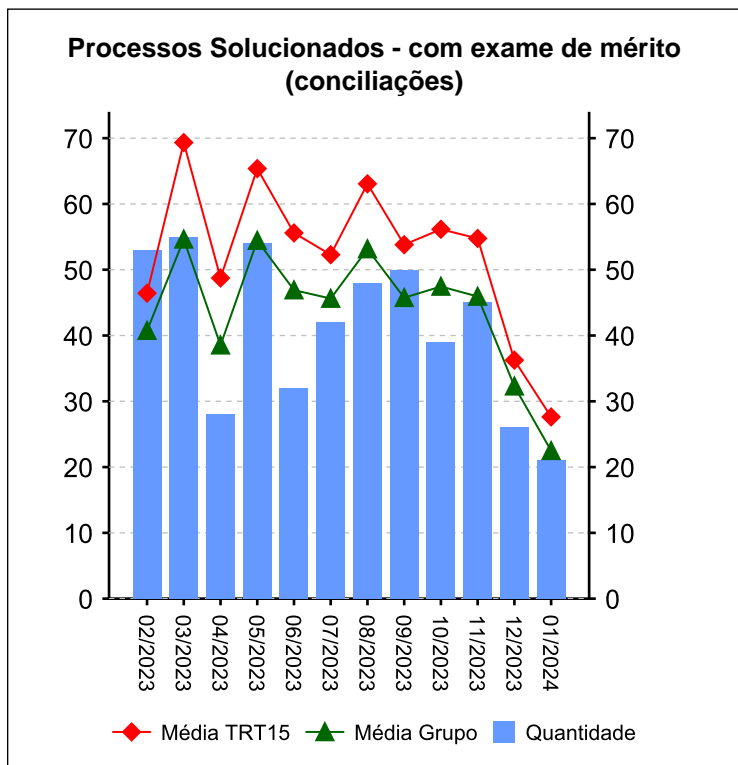
\*Aferição de Resultado Individual Aproximado



### 10.1 - AFERIÇÃO DE RESULTADOS - SOLUCIONADOS [02/2023 a 01/2024]

(fonte: e-Gestão e Relatório de Aferição de Resultados)

## Resumo - Processos





## 10.2 - AFERIÇÃO DE RESULTADOS - AUDIÊNCIAS [02/2023 a 01/2024]

(fonte: e-Gestão e Relatório de Aferição de Resultados)

Informações Individuais	Quantidade	Média Mensal	
		Total	RARIA*
Sessões de audiência realizadas - inicial	774	64,5	38,5
Sessões de audiência realizadas - instrução	823	68,6	40,9
Sessões de audiência realizadas - una	290	24,2	14,4
Sessões de audiência realizadas - conciliação na fase de conhecimento	231	19,3	11,5
Sessões de audiência realizadas - conciliação na fase de execução	211	17,6	10,5
Sessões de audiência realizadas - justificação prévia	0	0,0	0,0
Sessões de audiência realizadas - instrução e julgamento	0	0,0	0,0
Sessões de audiência realizadas - encerramento de instrução	0	0,0	0,0
Sessões de audiência realizadas - inquirição de testemunha (juízo	0	0,0	0,0
Sessões de audiência realizadas - una + instrução	1.113	92,8	55,4
Sessões de audiência realizadas - conciliação conhecimento + execução	442	36,8	22,0
Dias-Juiz	603	50,3	---

\*Aferição de Resultado Individual Aproximado

Informações do Grupo	Quantidade	Média Mensal	
		Total	RARIA*
Dias-Juiz	21.375	42,4	---

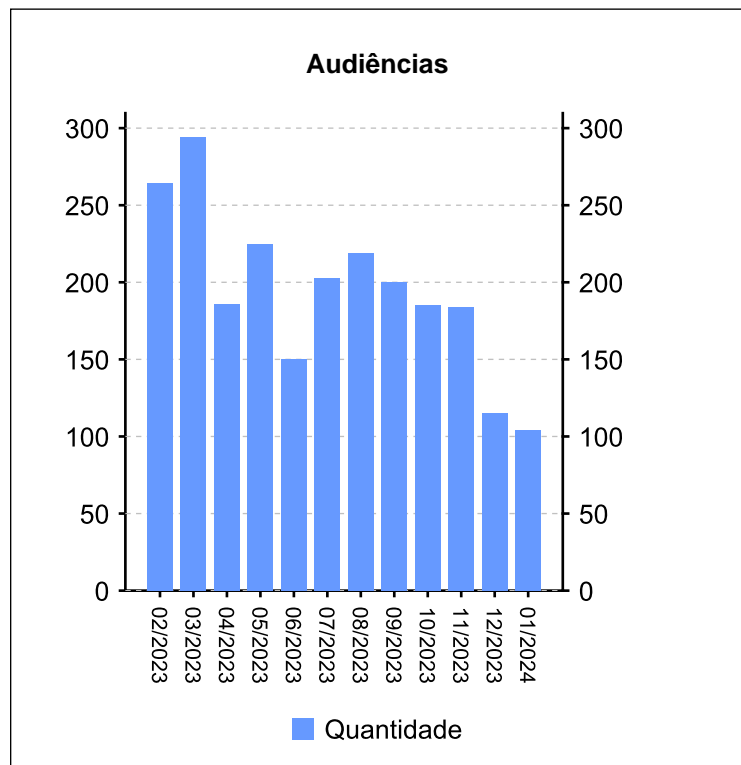
Informações do TRT15	Quantidade	Média Mensal	
		Total	RARIA*
Dias-Juiz	91.863	49,7	---



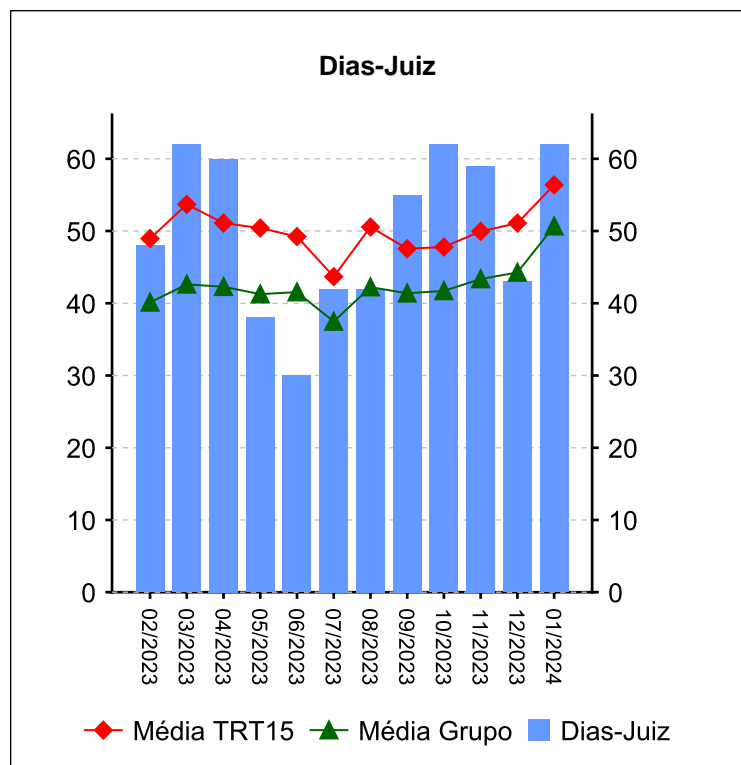
## 10.2 - AFERIÇÃO DE RESULTADOS - AUDIÊNCIAS [02/2023 a 01/2024]

(fonte: e-Gestão e Relatório de Aferição de Resultados)

### Resumo - Audiências



Audiências	Conciliação Conhec.	Conciliação Exec.	Inicial	Instrução	UNA	Total
02/2023	30	20	116	85	13	264
03/2023	25	31	70	131	37	294
04/2023	16	31	69	58	12	186
05/2023	22	12	105	62	24	225
06/2023	15	18	42	50	25	150
07/2023	18	21	69	66	29	203
08/2023	24	26	72	82	15	219
09/2023	13	13	62	83	29	200
10/2023	18	19	31	88	29	185
11/2023	20	4	54	61	45	184
12/2023	17	10	54	22	12	115
01/2024	13	6	30	35	20	104
<b>Total</b>	<b>231</b>	<b>211</b>	<b>774</b>	<b>823</b>	<b>290</b>	<b>2329</b>



Dias-Juiz	
Mês/Ano	Qtd
02/2023	48
03/2023	62
04/2023	60
05/2023	38
06/2023	30
07/2023	42
08/2023	42
09/2023	55
10/2023	62
11/2023	59
12/2023	43
01/2024	62
<b>Média Mensal</b>	<b>50,3</b>



[Voltar](#)

## 11 - DISTRIBUIÇÃO PROCESSUAL

(fonte: e-Gestão)

ANO	QTD PROCESSOS
2021	1604
2022	1212
2023	1275
2024 (*)	99

(\*) Período: 01/2021 a 01/2024



## 12 - ARRECADAÇÃO

(fonte: e-Gestão)

[Voltar](#)

CUSTAS E EMOLUMENTOS	IMPOSTO DE RENDA	CONTRIBUIÇÃO PREVIDENCIÁRIA
R\$ 308.940,23	R\$ 579.155,32	R\$ 2.085.417,83
<i>Período: 05/2023 a 01/2024</i>		





### 13 - PENDENTES DE SOLUÇÃO

(fonte: e-Gestão)

[Voltar](#)

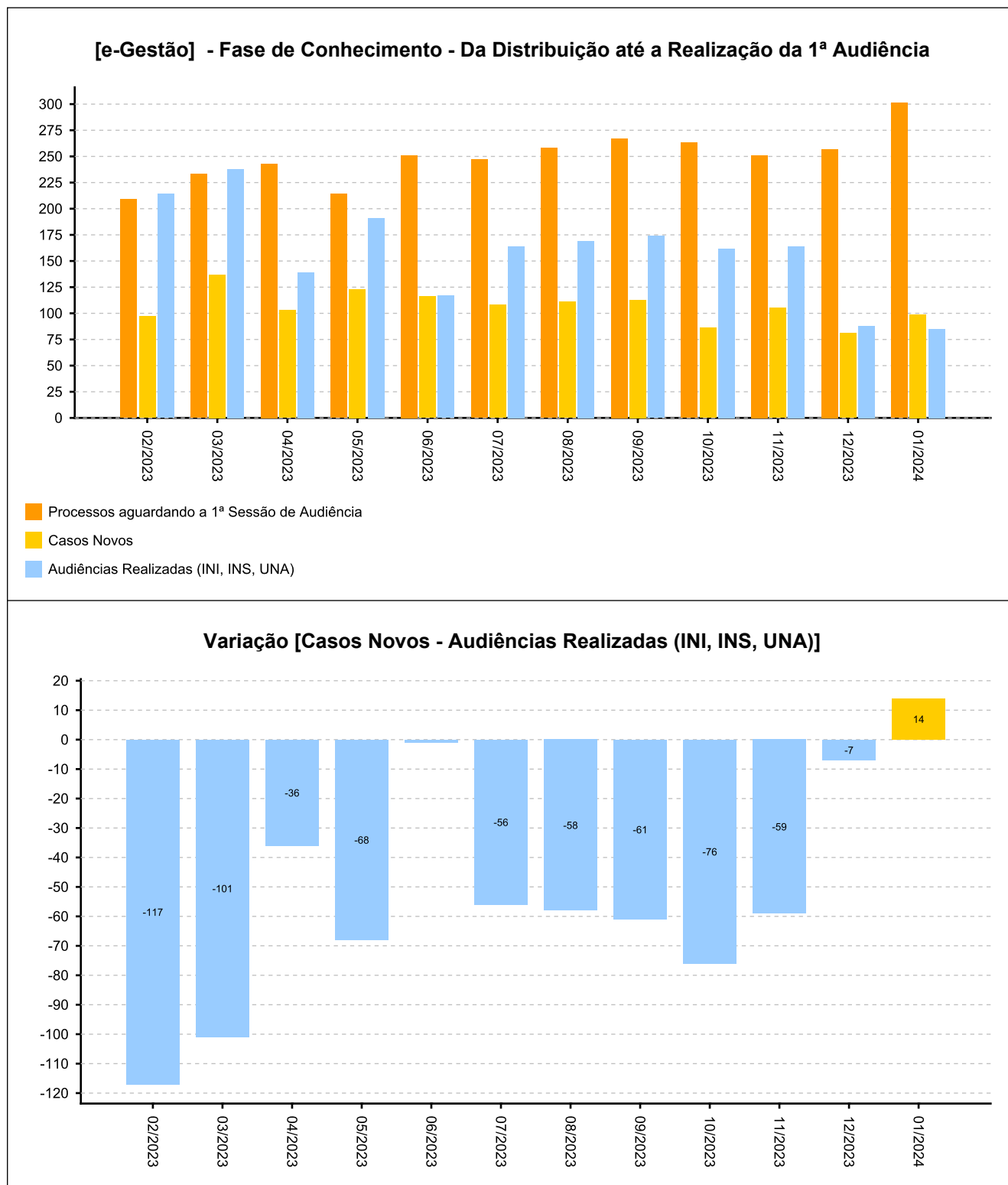
ANO	PROCESSOS
2018	1
2019	1
2020	2
2021	6
2022	96
2023	650
2024	97
Período: até 01/2024	



## 14 - PAINEL DO CONHECIMENTO - DA DISTRIBUIÇÃO ATÉ 1ª AUDIÊNCIA [até 01/2024]

[Voltar](#)

(fonte: e-Gestão)





## 14 - PAINEL DO CONHECIMENTO - DA DISTRIBUIÇÃO ATÉ 1ª AUDIÊNCIA [até 01/2024]

(fonte: e-Gestão)

