



RELATÓRIO CORREICIONAL

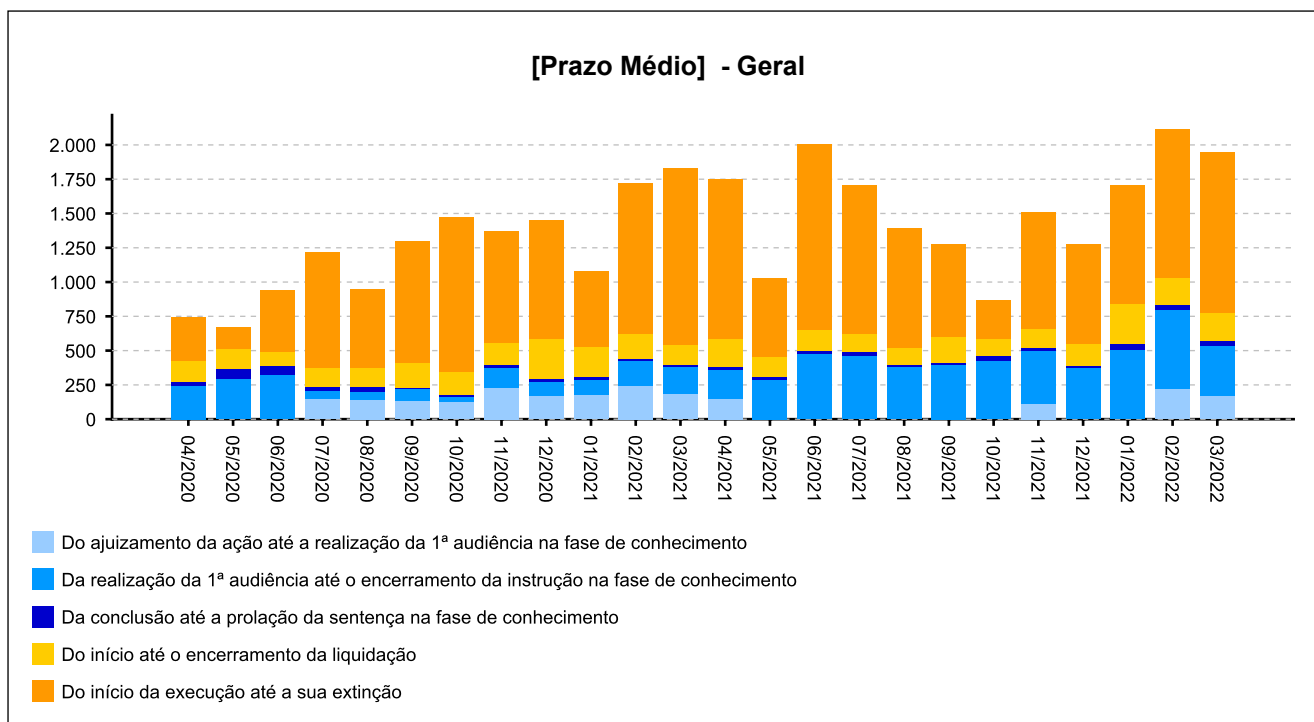
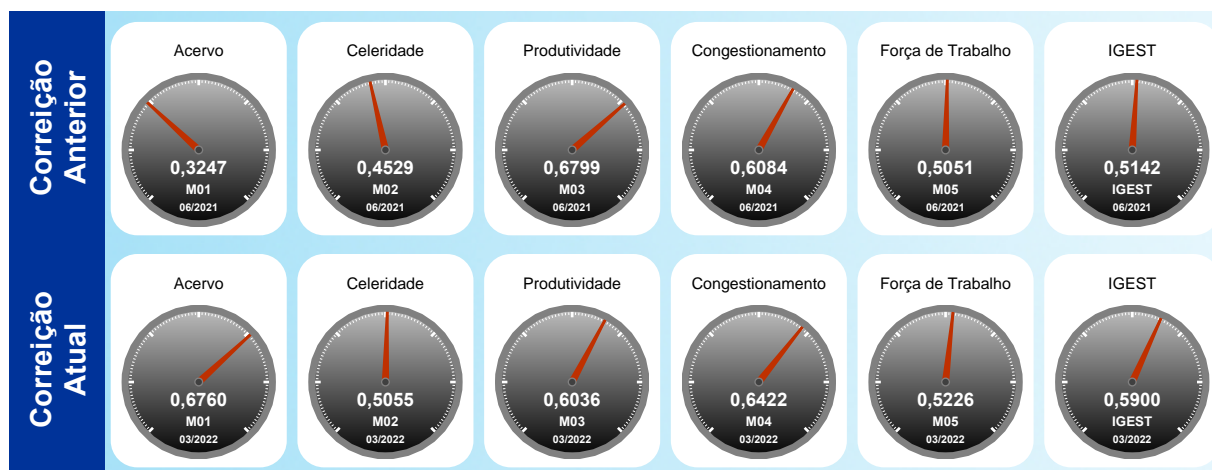
2ª VARA DO TRABALHO DE CATANDUVA - 0070
 [1501 a 2000 processos]



Utilize o leitor de QRCode de seu smartphone ou tablet e tenha acesso ao relatório no dispositivo móvel

INFORMAÇÕES DA UNIDADE:

Lei de Criação: 8.432/92
 Data de Instalação: 01/11/1992
 Data de Instalação do PJE: 28/08/2013
 Data da Última Correição: 10/08/2021





Índice

- [1 - TITULARIDADE](#)
- [2 - JUIZES AUXILIARES E SUBSTITUTOS](#)
- [3.1 - INFORMAÇÕES FUNCIONAIS - Lotação](#)
- [3.2 - INFORMAÇÕES FUNCIONAIS - Ausências, exceto férias](#)
- [3.3 - INFORMAÇÕES FUNCIONAIS - Estagiários](#)
- [3.4 - INFORMAÇÕES FUNCIONAIS - Ações de capacitação](#)
- [4 - QUADRO SINTÉTICO - FASES PROCESSUAIS](#)
- [5 - PRAZOS MÉDIOS](#)
- [6 - MAIORES TEMPOS DE TRAMITAÇÃO](#)
- [7 - INCIDENTES PROCESSUAIS](#)
- [8 - RECURSOS](#)
- [9 - ÍNDICE NACIONAL DE GESTÃO DE DESEMPENHO DA JUSTIÇA DO TRABALHO](#)
- [10 - AFERIÇÃO DE RESULTADOS](#)
- [11 - METAS NACIONAIS](#)
- [12 - ARRECADAÇÃO](#)
- [13 - PENDENTES DE SOLUÇÃO](#)
- [14 - PAINEL DO CONHECIMENTO - DA DISTRIBUIÇÃO ATÉ 1ª AUDIÊNCIA](#)



1 - TITULARIDADE:

[Voltar](#)

(fonte: e-Correição Adm e Assessoria de Apoio aos Magistrados)

JUIZ TITULAR	TITULAR DESDE
MARGARETE APARECIDA GULMANELI SOLCIA	20/02/2004

Afastamentos:

PERÍODO	MOTIVO
24/07/2021 a 02/08/2021	FÉRIAS
28/09/2021 a 05/10/2021	FALECIMENTO - MAGISTRADO - ATÉ 08 DIAS
11/01/2022 a 30/01/2022	FÉRIAS
25/04/2022 a 29/04/2022	LICENÇA PARA TRATAMENTO DE SAÚDE - MAGISTRADO -



2 - JUIZES AUXILIARES E SUBSTITUTOS [01/08/2021 a 17/04/2022]:

[Voltar](#)

(fonte: e-Correição Adm e Assessoria de Apoio aos Magistrados)

NOME	PERÍODO
FERNANDO RODRIGUES CARVALHO	12/06/2019 a 07/01/2022

Afastamentos:

PERÍODO	MOTIVO
26/08/2021 a 04/09/2021	FÉRIAS

NOME	PERÍODO
VIRGILIO DE PAULA BASSANELLI	07/01/2022 a 10/01/2022
VIRGILIO DE PAULA BASSANELLI	31/01/2022 a 02/02/2022

Afastamentos: Não houve



3 - INFORMAÇÕES FUNCIONAIS

3.1 - Lotação [31/03/2022]:

(fonte: e-Correição Adm e Coordenadoria de Provimento e Vacância)

NOME	CARGO	FUNÇÃO COMISSONADA	EXERCÍCIO NA LOTAÇÃO
ANDERSON FURLAN PEREIRA	TJA	FC-02 ASSISTENTE	06/11/2017
ANGELA MARIA SUZIGAN TUTINI	TJA	FC-04 SECRETARIO DE AUDIENCIA	29/02/2016
CARMEN LIGIA CASTRO SERAPHIM	TJA	FC-05 ASSISTENTE DE DIRETOR DE SECRETARIA	01/12/2006
EVANDRO ANTONIO FRANCO	REQ	FC-01 EXECUTANTE	01/11/1992
GIOVANNA KEIKO WAGATSUMA KONTA	AJA	CJ-03 DIRETOR DE SECRETARIA DE VT	11/10/2006
GLAUCIO JOSE FEDERICI	REQ	FC-01 EXECUTANTE	17/04/2002
ISABEL HELENA PRADO MOREIRA	TJA	FC-02 ASSISTENTE	05/06/2018
LUCIANE DILETTI BECK	TJA	FC-02 ASSISTENTE	01/10/2009
MARIA JOSE SIMAO ALVES	TJA	-	14/02/2006
PRISCILLA RAQUEL CANDIDO	TJA	-	10/02/2020
ROBSON VALENTIM CASEIRO	TJA	FC-04 CALCULISTA	11/08/2015
TOTAL DE SERVIDORES DO QUADRO			9
TOTAL DE SERVIDORES EXTRA-QUADRO			2



3 - INFORMAÇÕES FUNCIONAIS

[Voltar](#)

3.2 - Ausências, exceto férias [08/2021 a 03/2022]:
(fonte: e-Correição Adm e Coordenadoria de Provimento e Vacância)

MOTIVO	DIAS
LICENÇA PARA TRATAMENTO DE SAÚDE - SERVIDOR RPPS - ATÉ 24 MESES	232
TOTAL	232



3 - INFORMAÇÕES FUNCIONAIS

[Voltar](#)

3.3 - Estagiários [31/03/2022]:

(fonte: e-Correição Adm e Área de Controle de Estágio e Voluntariado)

NOME	ÓRGÃO CONVENIADO	INÍCIO DO ESTÁGIO
DAIANE TENORIO BENADUCCI	CENTRO DE INTEGRAÇÃO EMPRESA ESCOLA	01/09/2021
NATALIA BELTRAO TENORIO	CENTRO DE INTEGRAÇÃO EMPRESA ESCOLA	01/09/2021



3 - INFORMAÇÕES FUNCIONAIS

[Voltar](#)

3.4 - Ações de capacitação [31/03/2022]: (fonte: e-Correição Adm e Escola Judicial)

SERVIDORES	HORAS
GIOVANNA KEIKO WAGATSUMA KONTA	8
LUCIANE DILETTI BECK	13
ROBSON VALENTIM CASEIRO	13

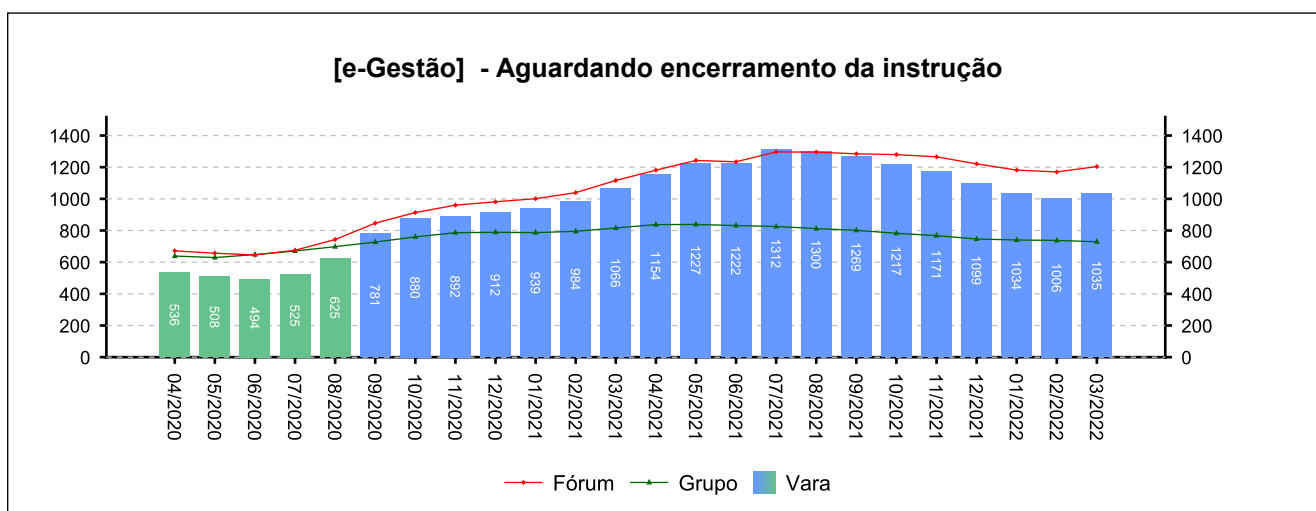
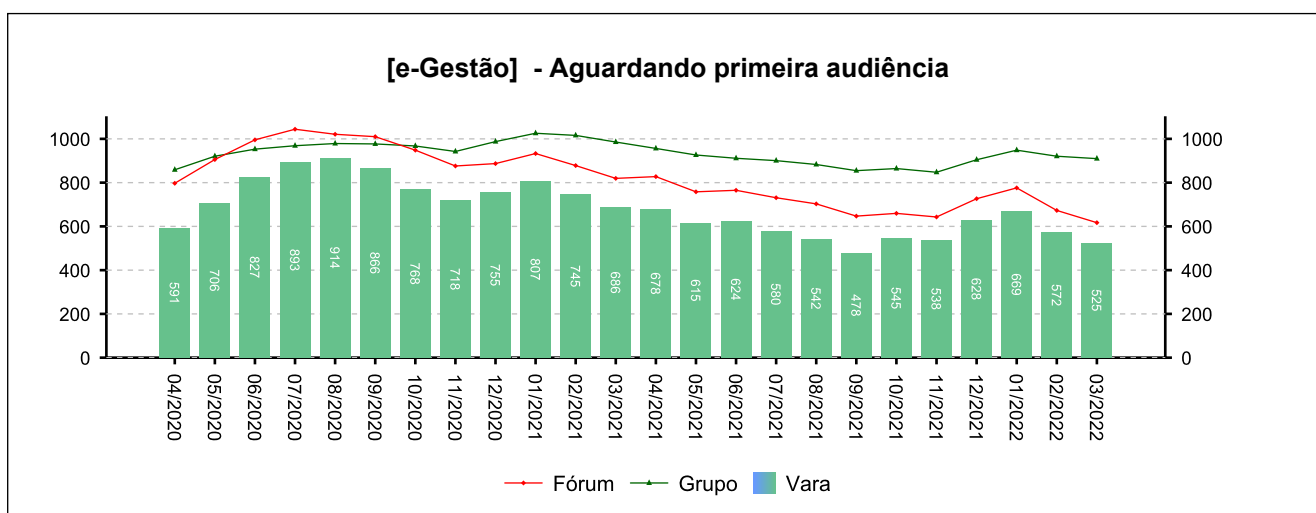
4 - QUADRO SINTÉTICO - FASES PROCESSUAIS

(fonte: e-Gestão e IGEST)

4.1 - Fase de Conhecimento

SITUAÇÃO	QTDE	MÉD. GRP	MÉD. FRM
Aguardando primeira audiência	525	910	617
Aguardando encerramento da instrução	1.035	729	1.204
Aguardando prolação de sentença	155	94	106
Aguardando cumprimento de acordo	289	387	344
Solucionados pendentes de finalização na fase	1.606	1.513	1.361
Pendentes de finalização	3.610	3.631	3.632

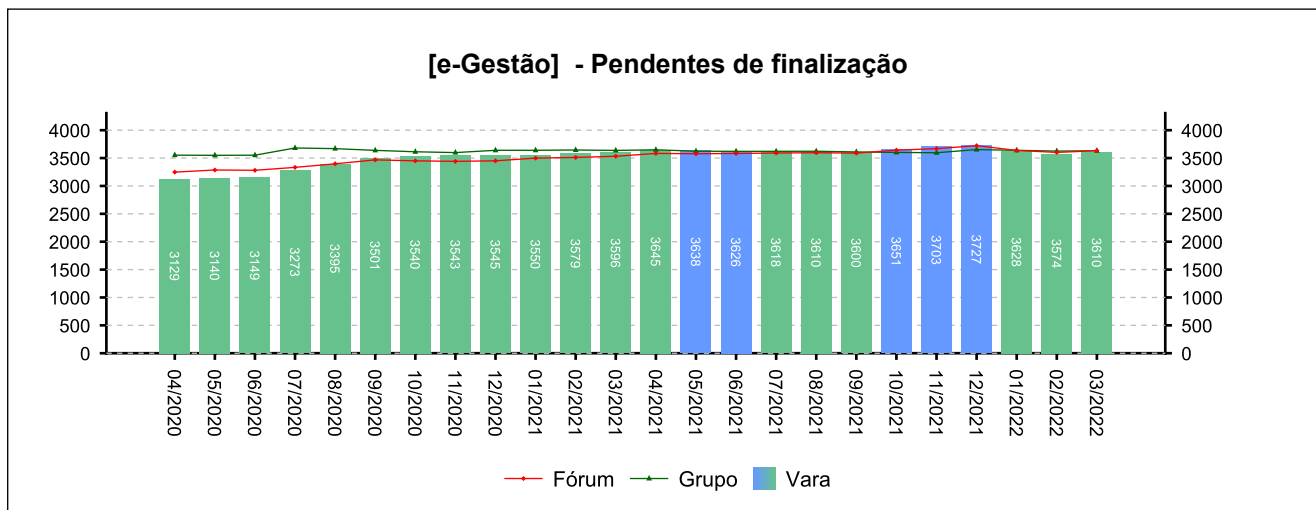
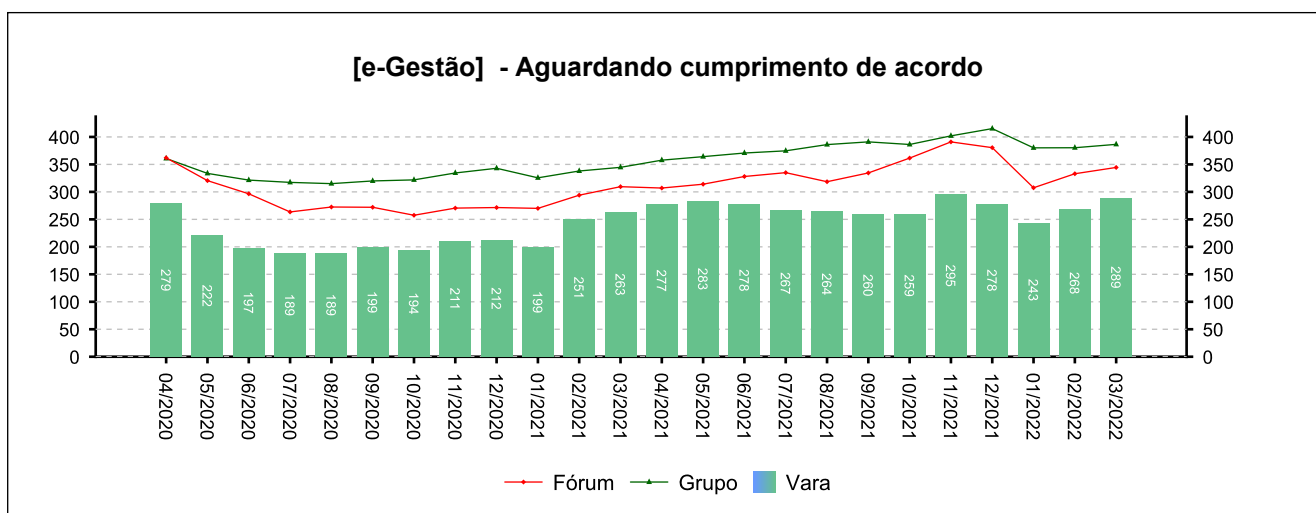
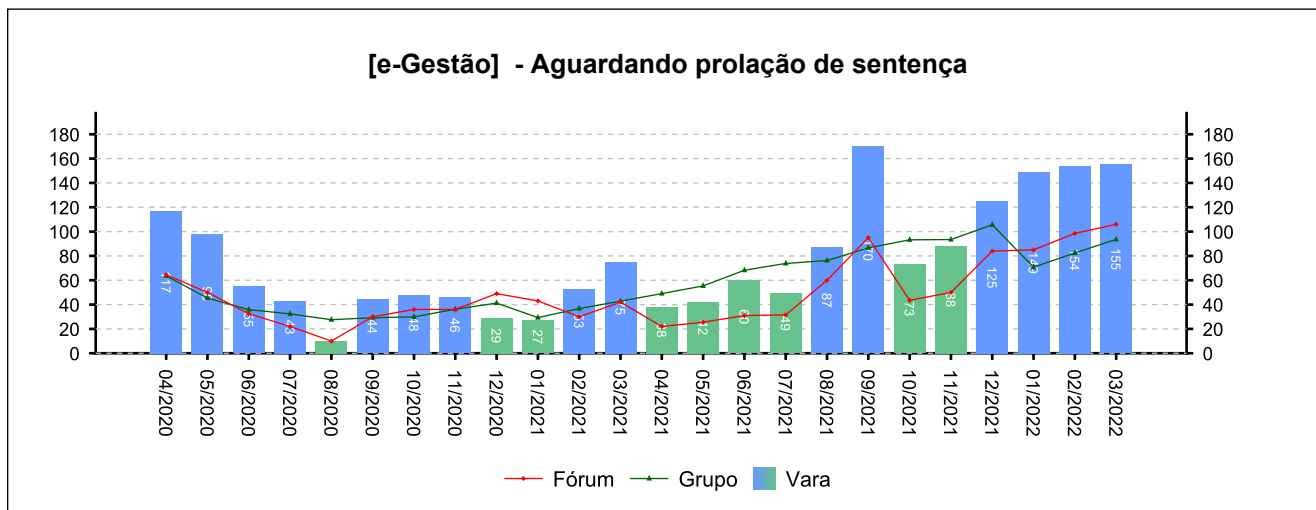
Período: 08/2021 a 03/2022



4 - QUADRO SINTÉTICO - FASES PROCESSUAIS

(fonte: e-Gestão e IGEST)

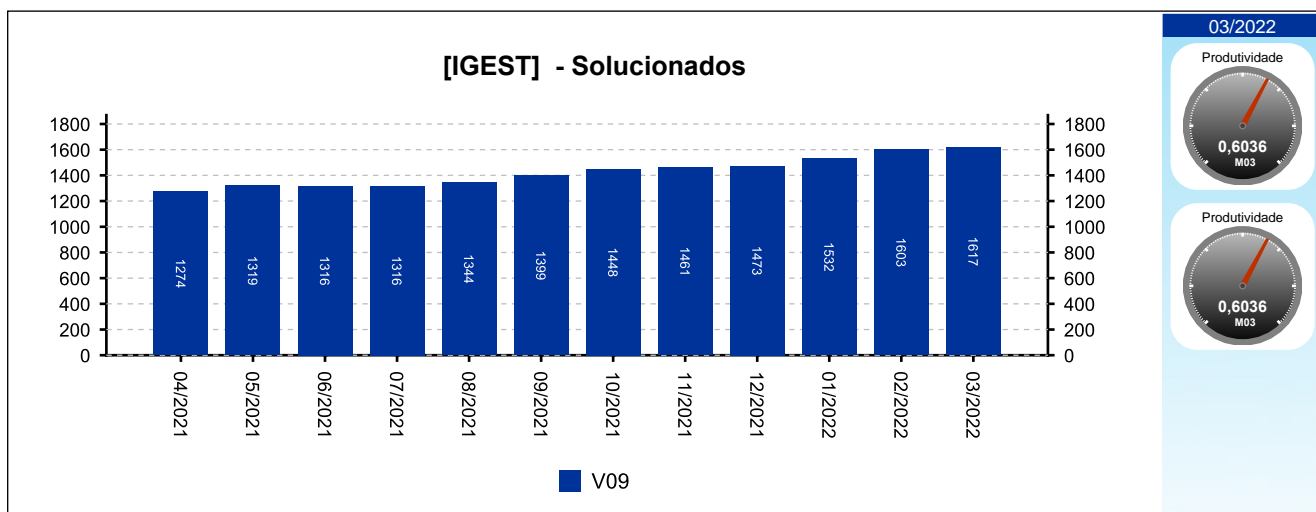
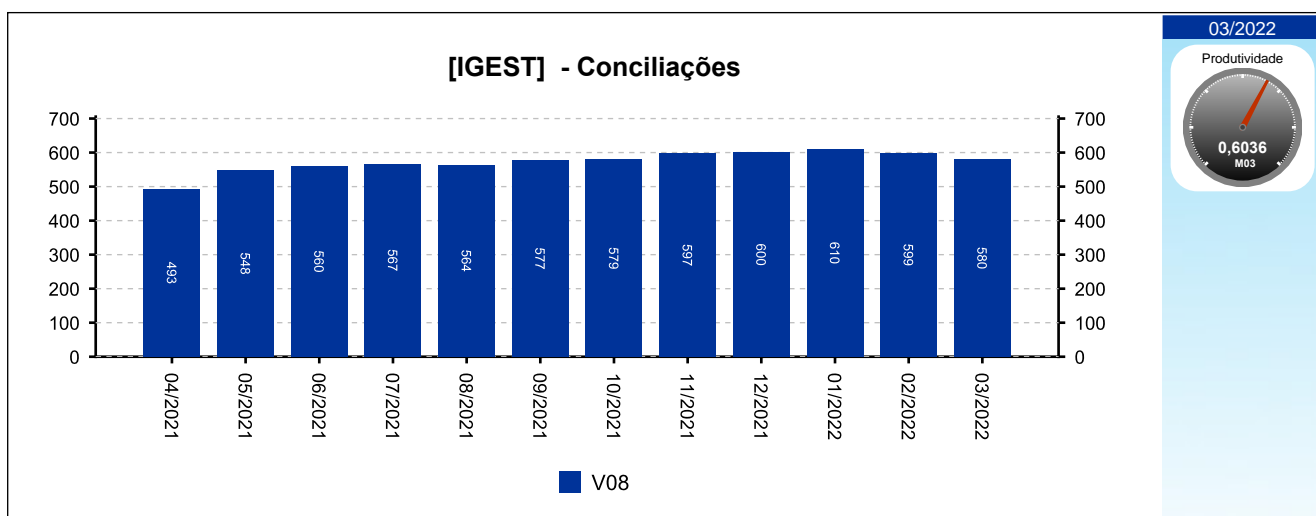
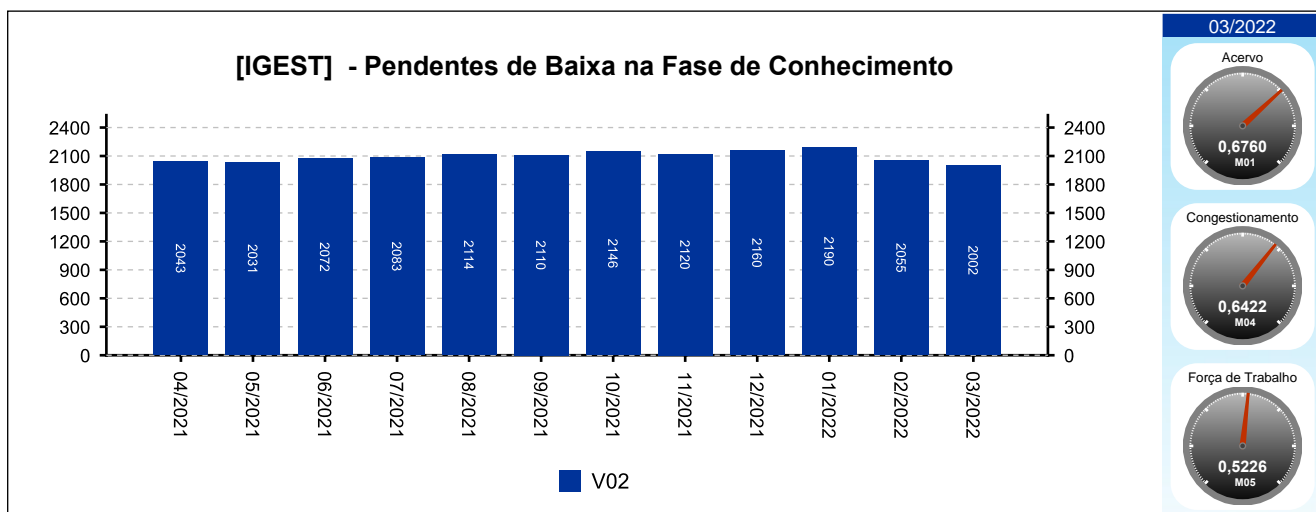
4.1 - Fase de Conhecimento



4 - QUADRO SINTÉTICO - FASES PROCESSUAIS

(fonte: e-Gestão e IGEST)

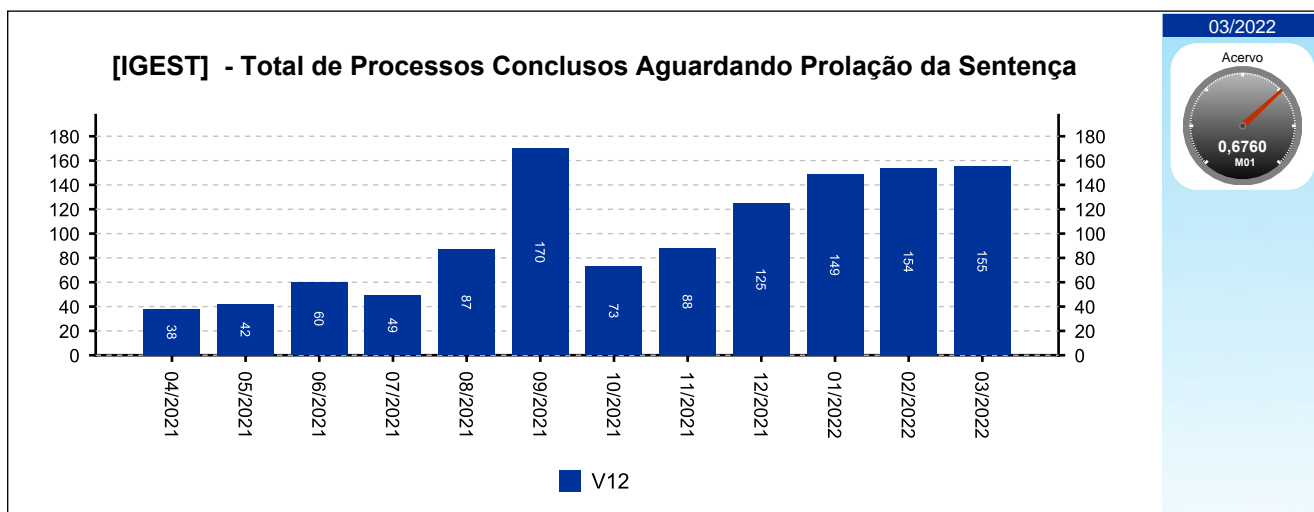
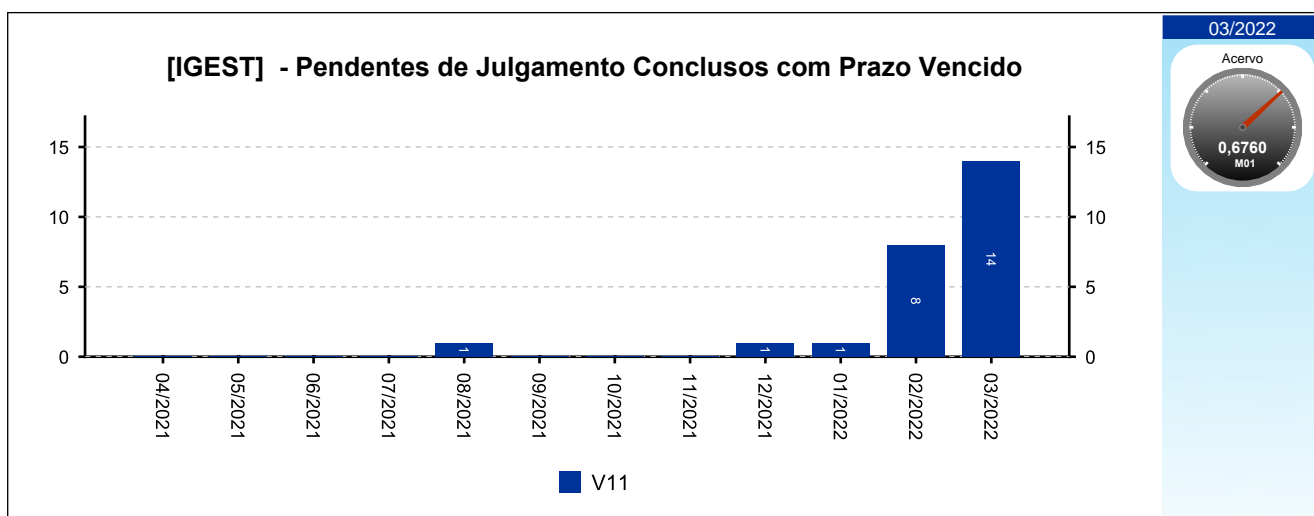
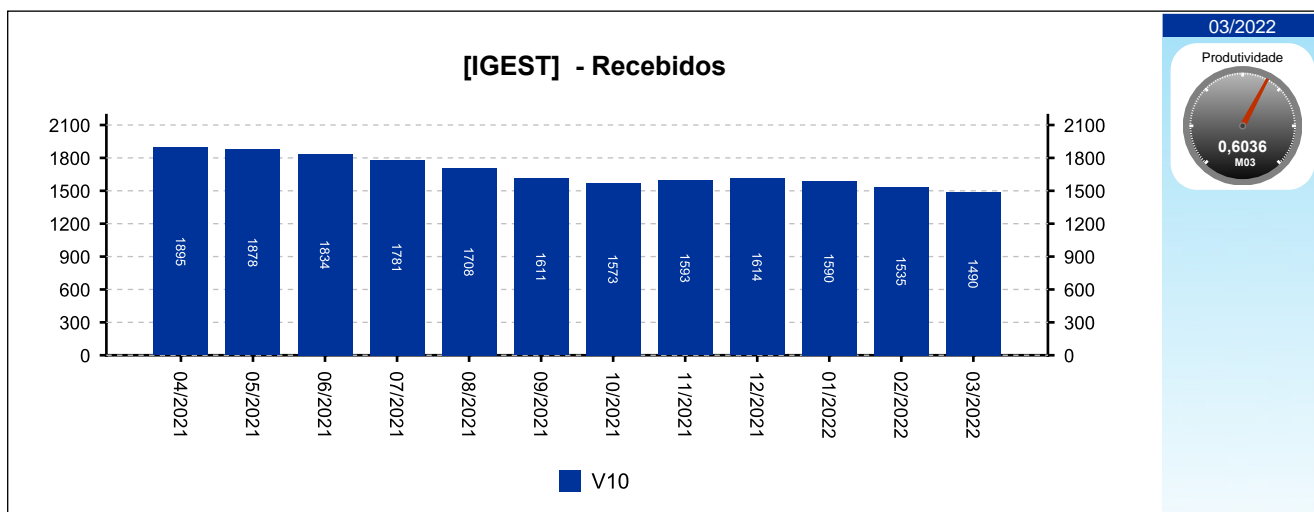
4.1 - Fase de Conhecimento



4 - QUADRO SINTÉTICO - FASES PROCESSUAIS

(fonte: e-Gestão e IGEST)

4.1 - Fase de Conhecimento

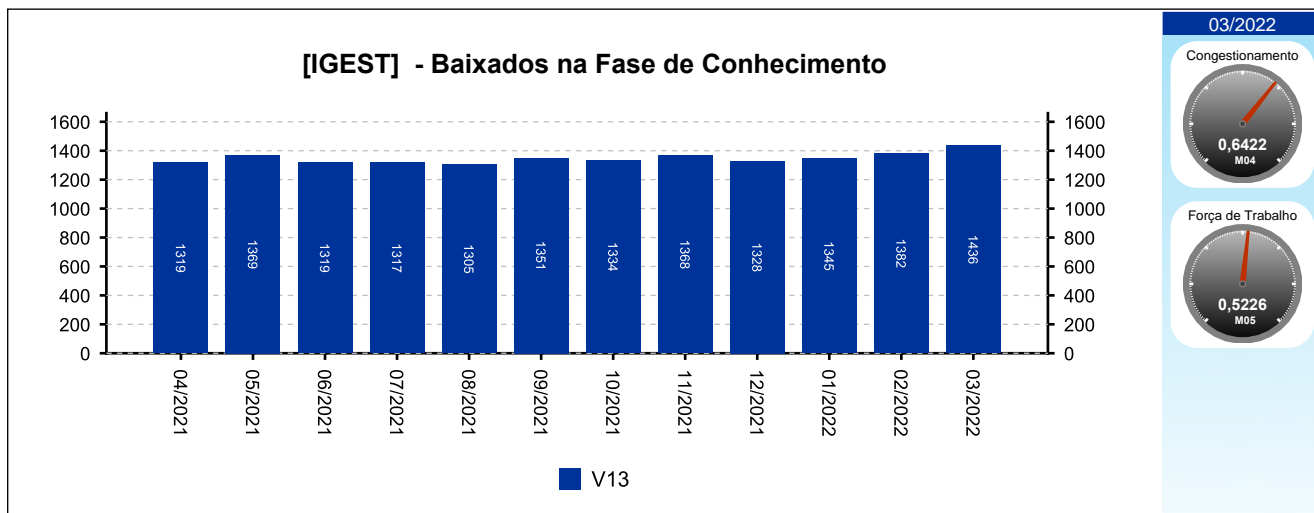




4 - QUADRO SINTÉTICO - FASES PROCESSUAIS

(fonte: e-Gestão e IGEST)

4.1 - Fase de Conhecimento





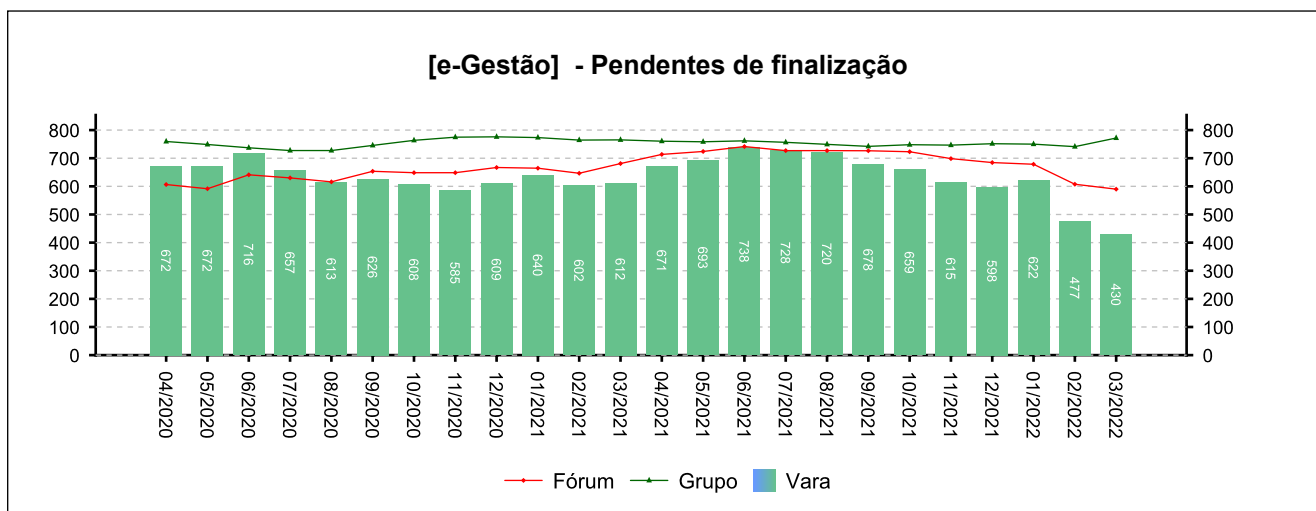
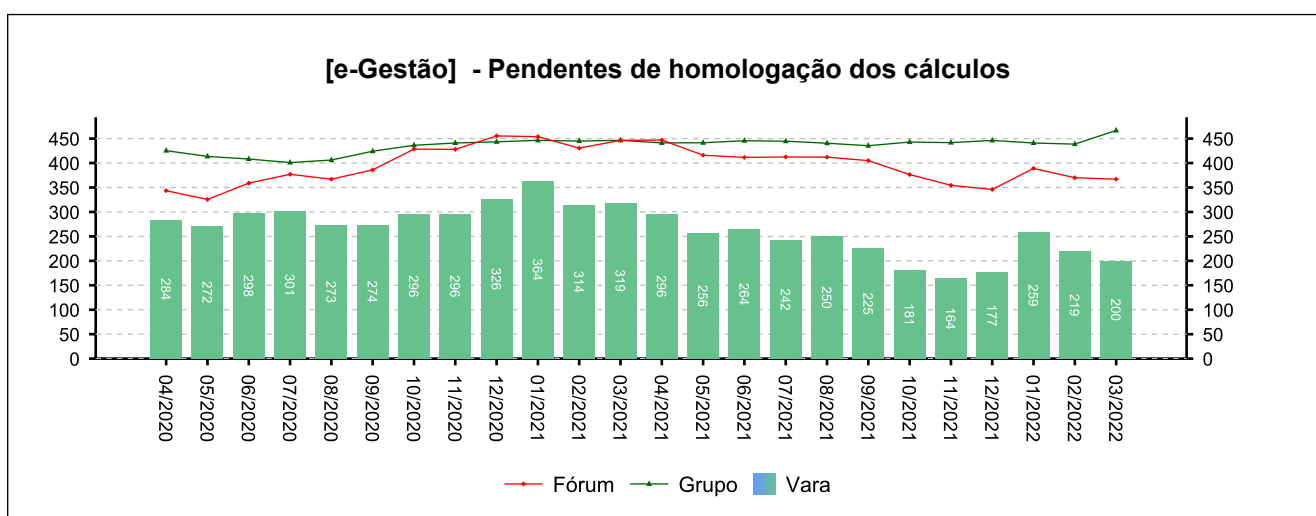
4 - QUADRO SINTÉTICO - FASES PROCESSUAIS

(fonte: e-Gestão e IGEST)

4.2 - Fase de Liquidação

SITUAÇÃO	QTDE	MÉD. GRP	MÉD. FRM
Pendentes de homologação dos cálculos	200	467	367
Liquidados pendentes de finalização na fase	230	305	223
Pendentes de finalização	430	772	590

Período: 08/2021 a 03/2022

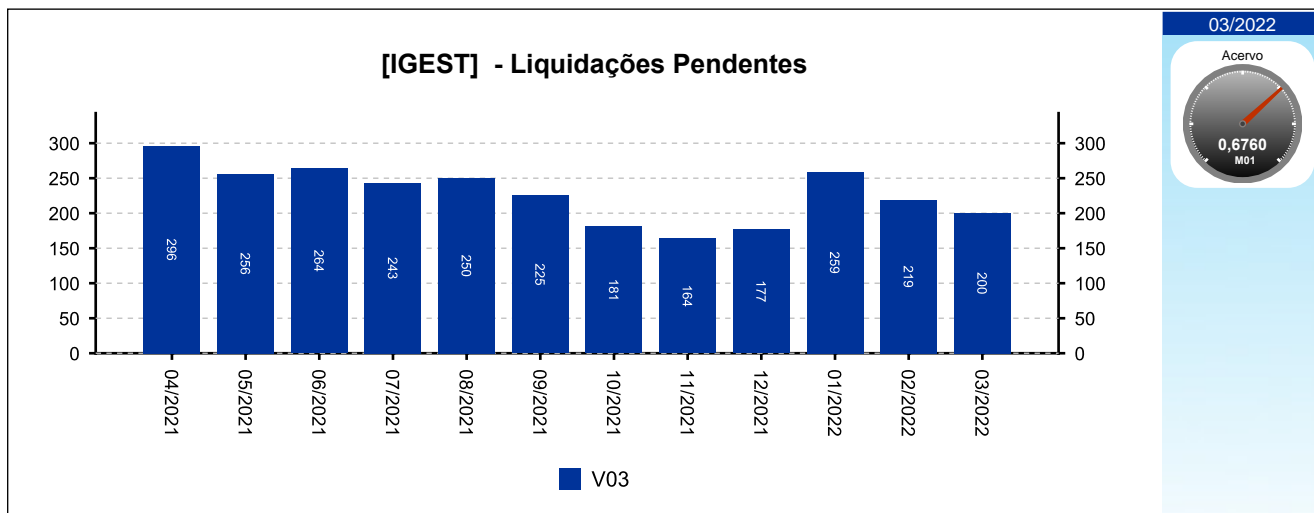




4 - QUADRO SINTÉTICO - FASES PROCESSUAIS

(fonte: e-Gestão e IGEST)

4.2 - Fase de Liquidação



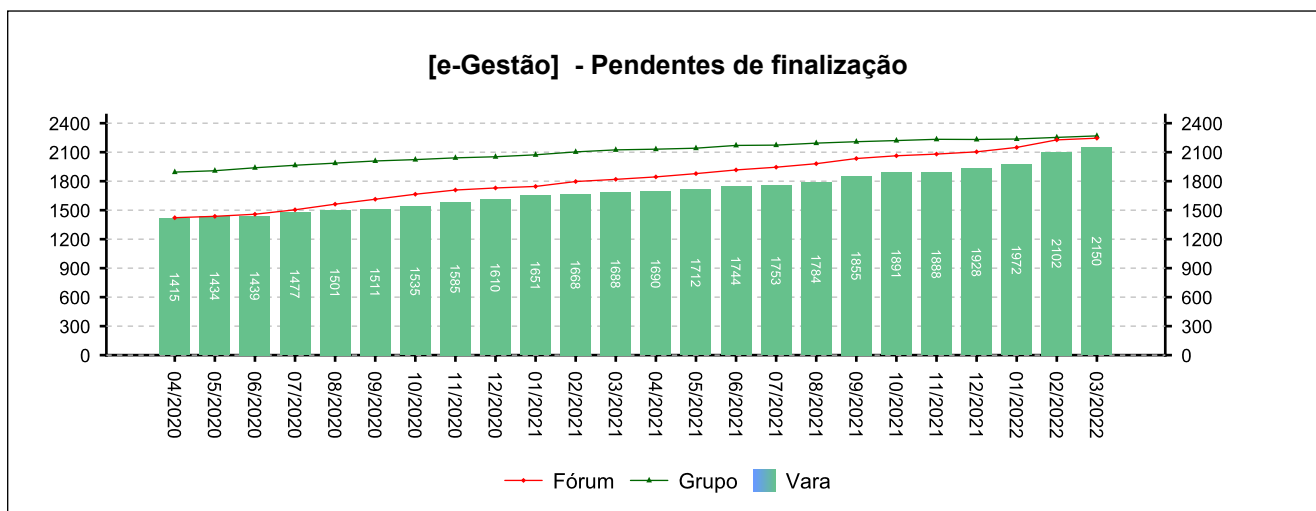
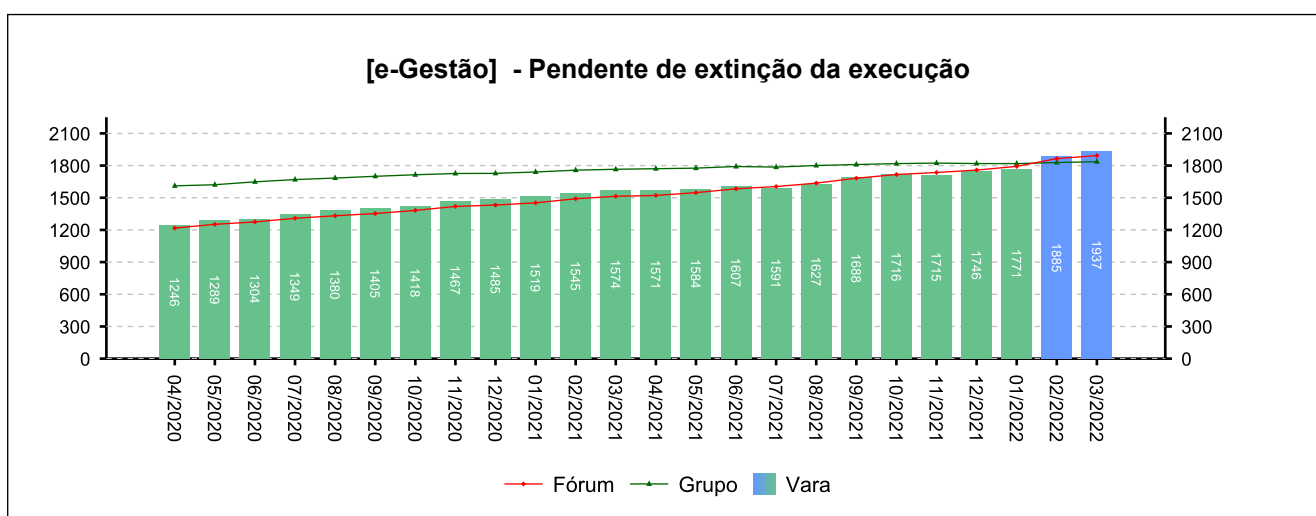
4 - QUADRO SINTÉTICO - FASES PROCESSUAIS

(fonte: e-Gestão e IGEST)

4.3 - Fase de Execução

SITUAÇÃO	QTDE	MÉD. GRP	MÉD. FRM
Pendente de extinção da execução	1.937	1.836	1.893
Encerrados pendentes de finalização na fase	213	432	352
Pendentes de finalização	2.150	2.269	2.245

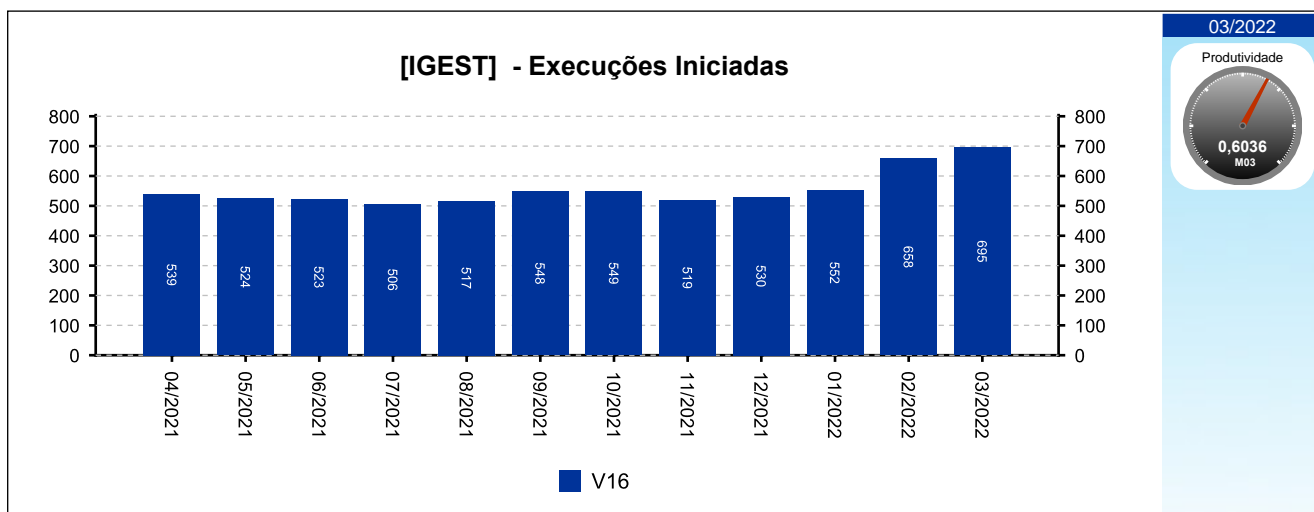
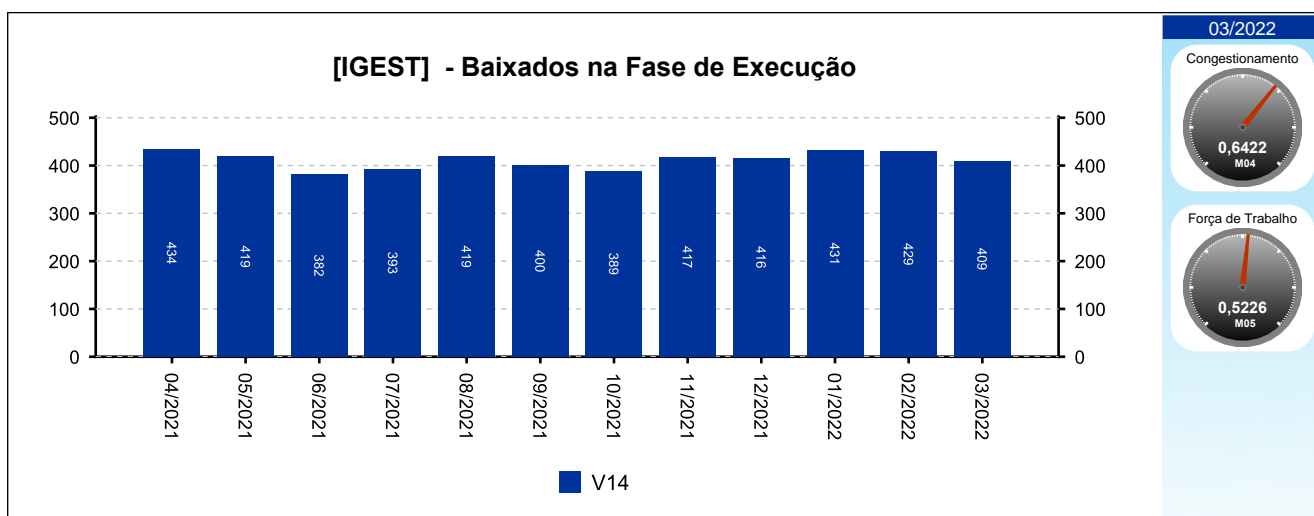
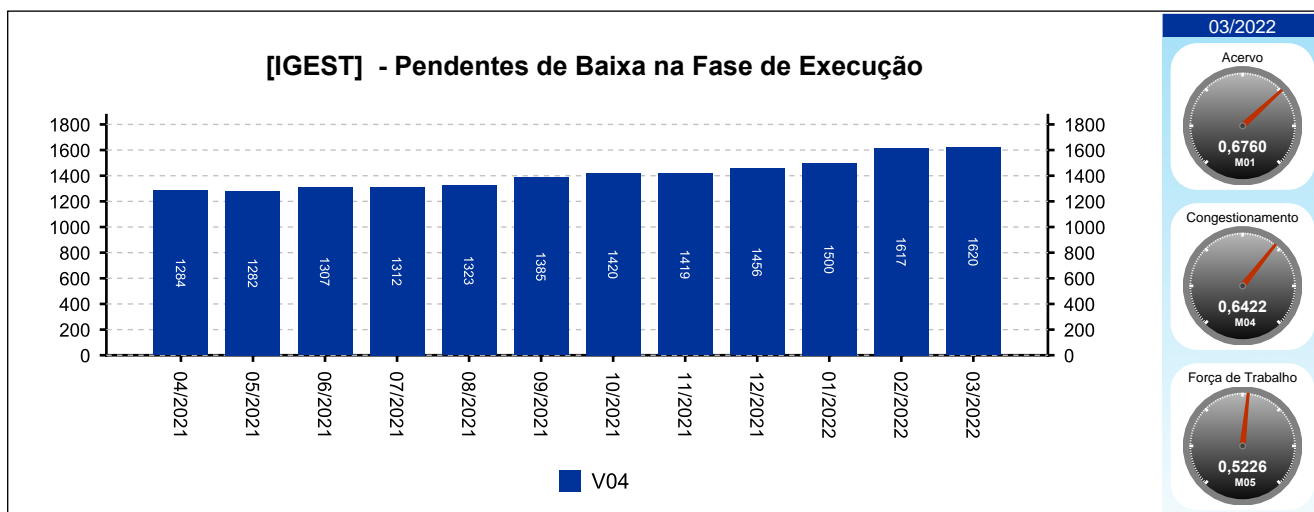
Período: 08/2021 a 03/2022



4 - QUADRO SINTÉTICO - FASES PROCESSUAIS

(fonte: e-Gestão e IGEST)

4.3 - Fase de Execução

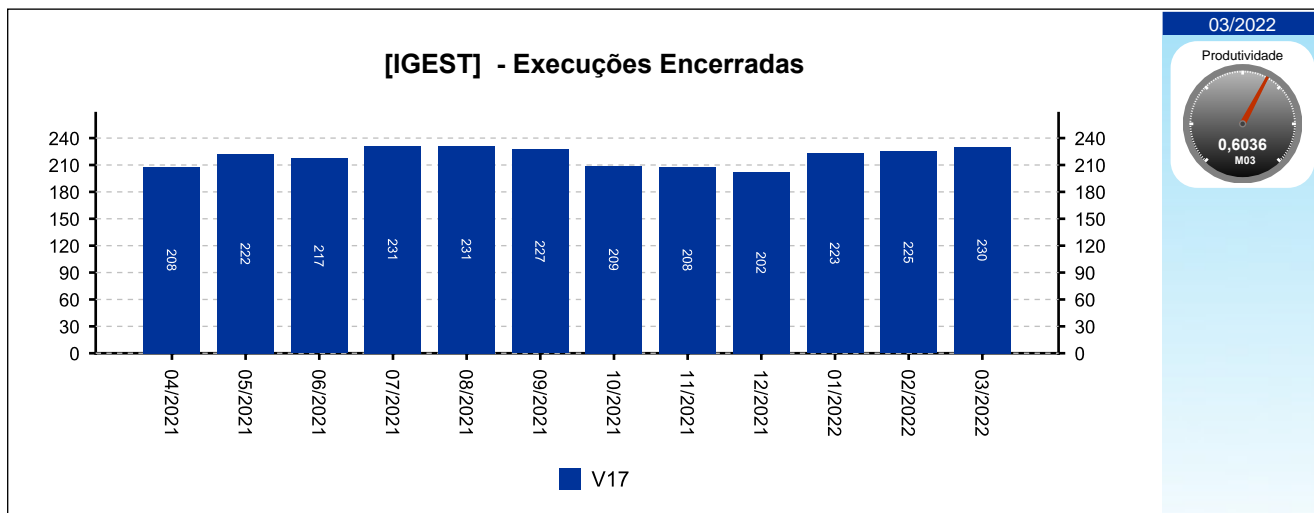




4 - QUADRO SINTÉTICO - FASES PROCESSUAIS

(fonte: e-Gestão e IGEST)

4.3 - Fase de Execução





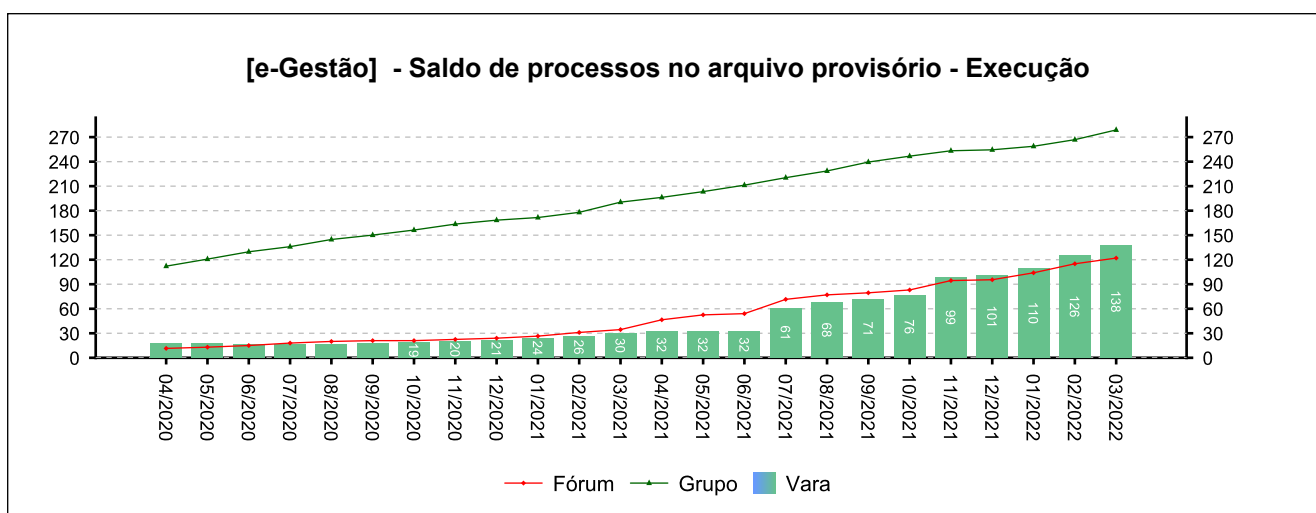
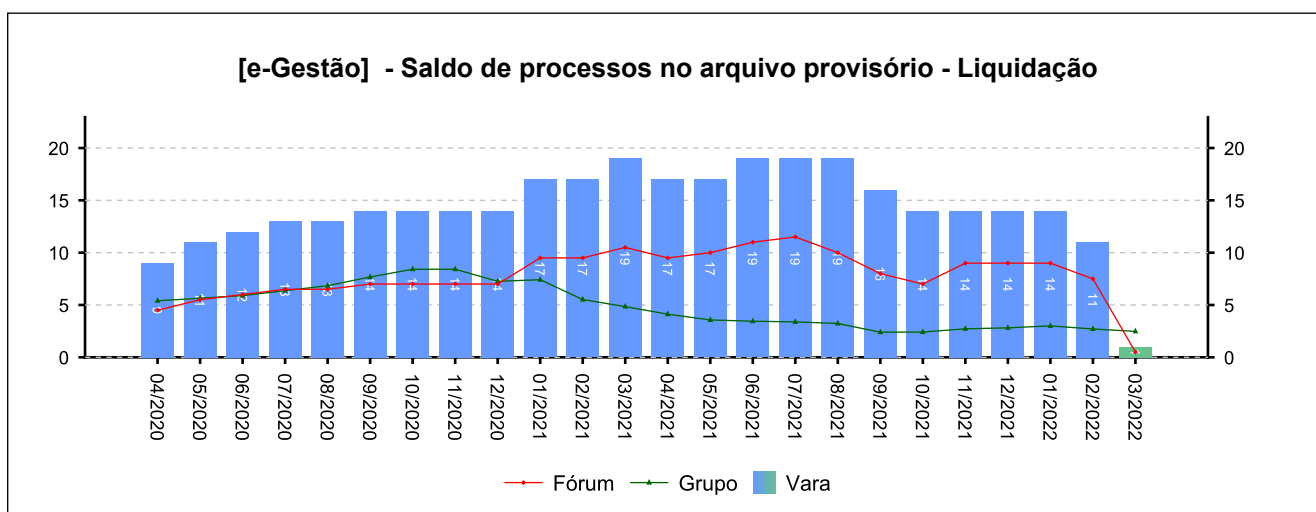
4 - QUADRO SINTÉTICO - FASES PROCESSUAIS

(fonte: e-Gestão e IGEST)

4.4 - Arquivo Provisório

SITUAÇÃO	QTDE	MÉD. GRP	MÉD. FRM
Saldo de processos no arquivo provisório - Liquidação	1	2	0
Saldo de processos no arquivo provisório - Execução	138	279	122

Período: 08/2021 a 03/2022





4 - QUADRO SINTÉTICO - FASES PROCESSUAIS

(fonte: e-Gestão e IGEST)

4.5 - Total de Pendências

	QTDE	MÉD. GRP	MÉD. FRM
Pendentes de finalização - Conhecimento	3.610	3.631	3.632
Pendentes de finalização - Liquidação	430	772	590
Pendentes de finalização - Execução	2.150	2.269	2.245
Saldo de processos no arquivo provisório - Liquidação	1	2	0
Saldo de processos no arquivo provisório - Execução	138	279	122
TOTAL:	6.329	6.953	6.590

Período: 08/2021 a 03/2022

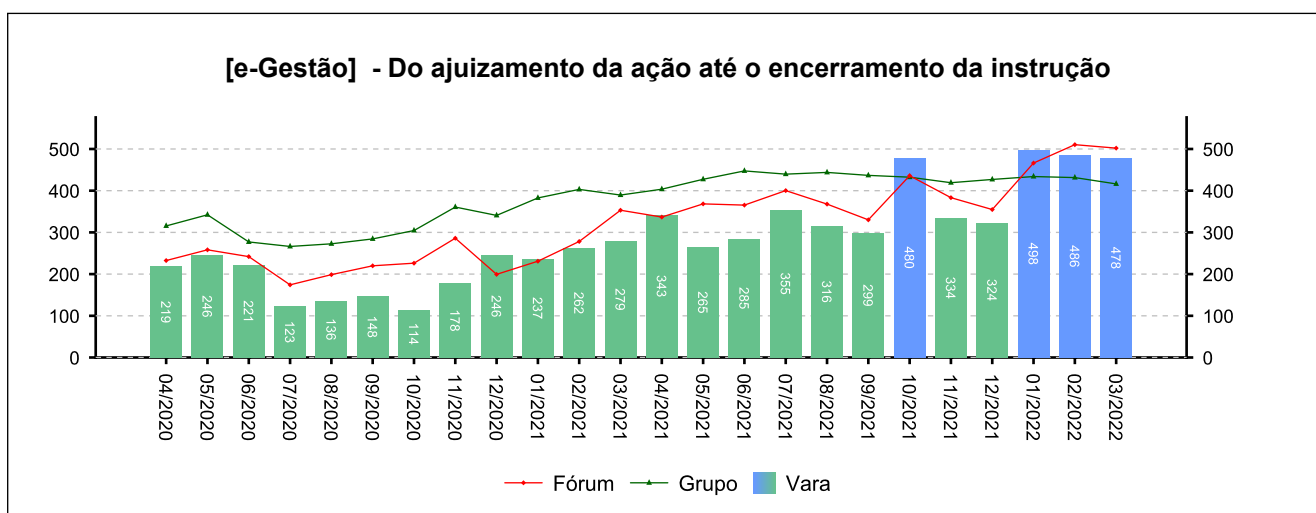
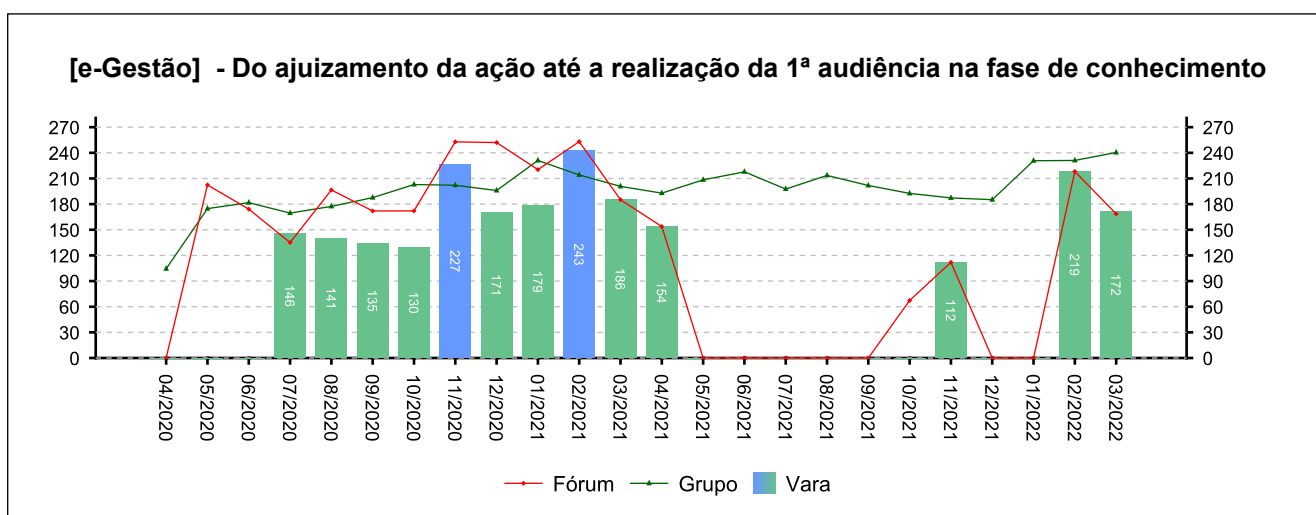
5 - PRAZOS MÉDIOS

(fonte: e-Gestão e IGEST)

5.1 - Fase de Conhecimento

	QTDE	DIAS	DIAS GRP	DIAS FRM
Do ajuizamento da ação até a realização da 1ª audiência na fase de conhecimento	147	172	224	168
Do ajuizamento da ação até o encerramento da instrução	1.318	394	430	418
Do ajuizamento da ação até a prolação de sentença	1.104	382	433	401
Da conclusão até a prolação da sentença na fase de conhecimento	853	27	25	20

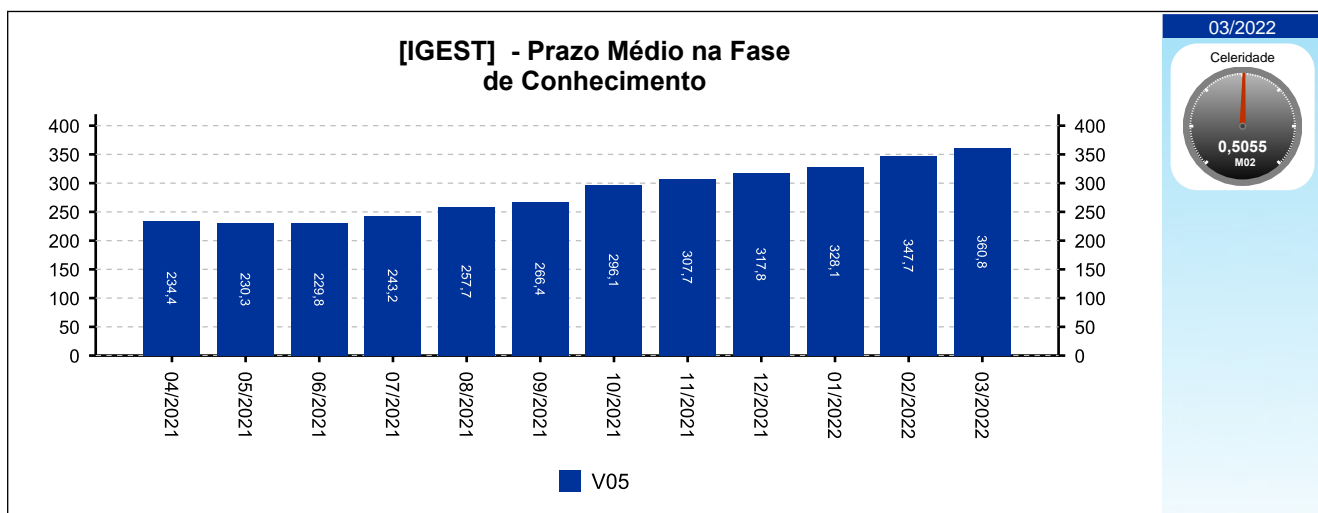
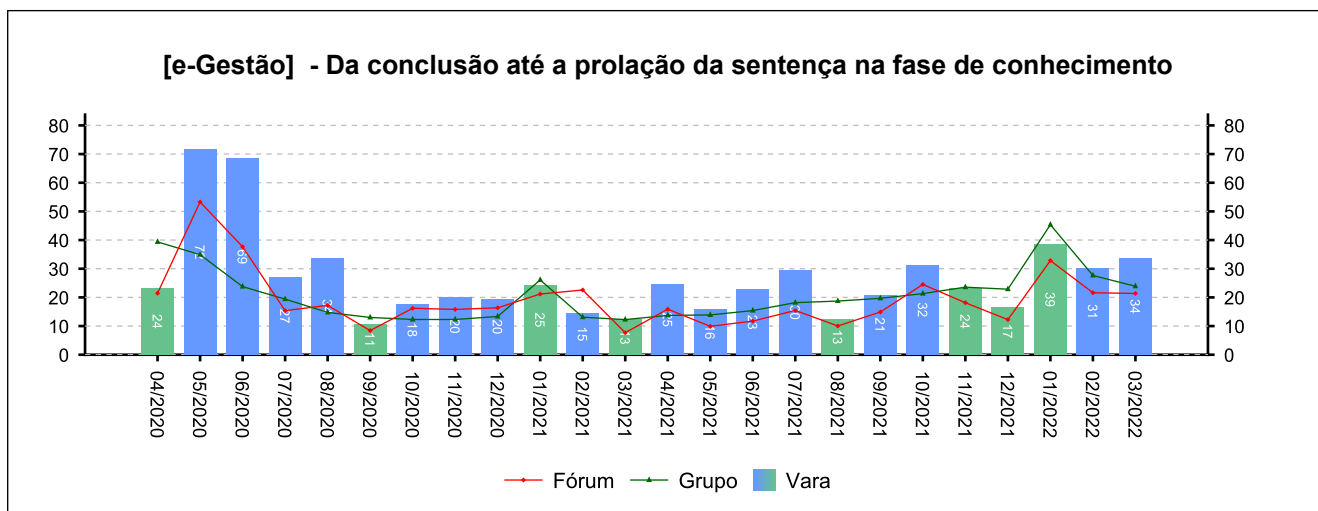
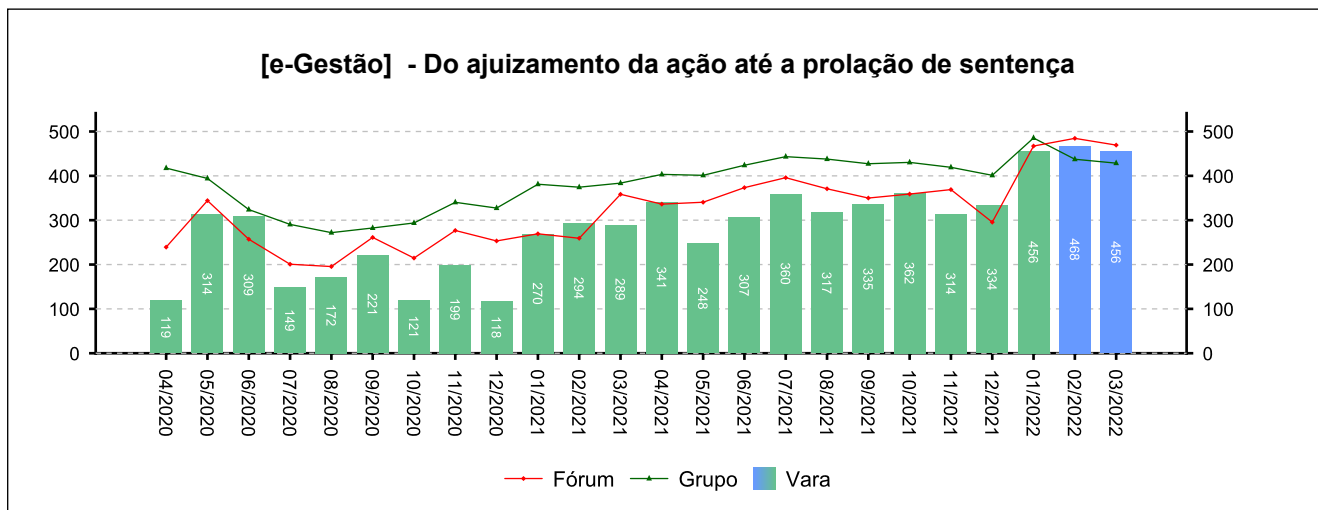
Período: 08/2021 a 03/2022



5 - PRAZOS MÉDIOS

(fonte: e-Gestão e IGEST)

5.1 - Fase de Conhecimento





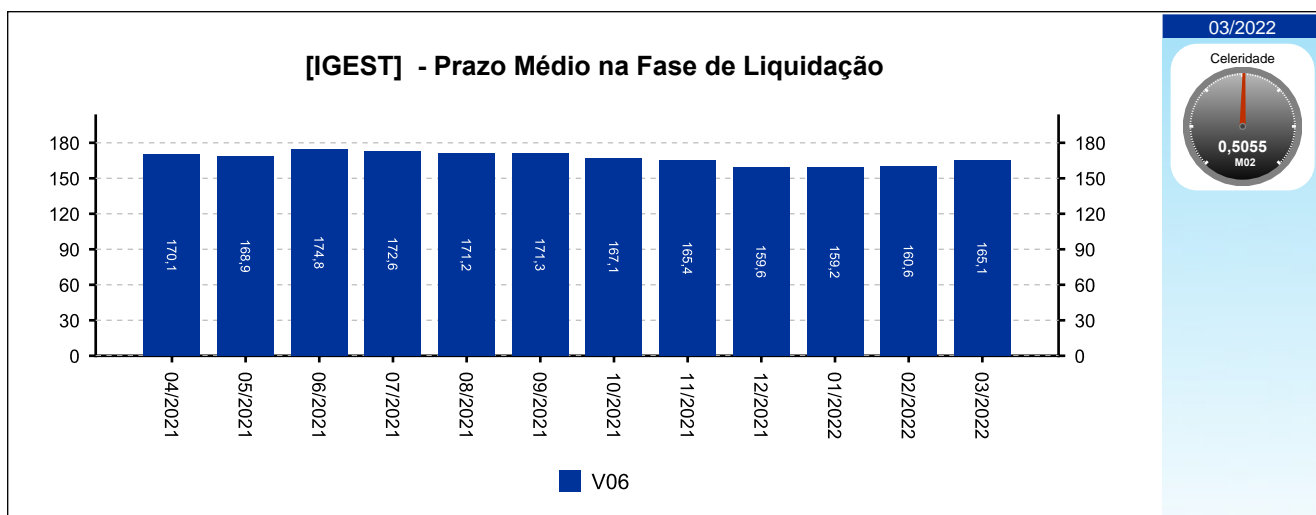
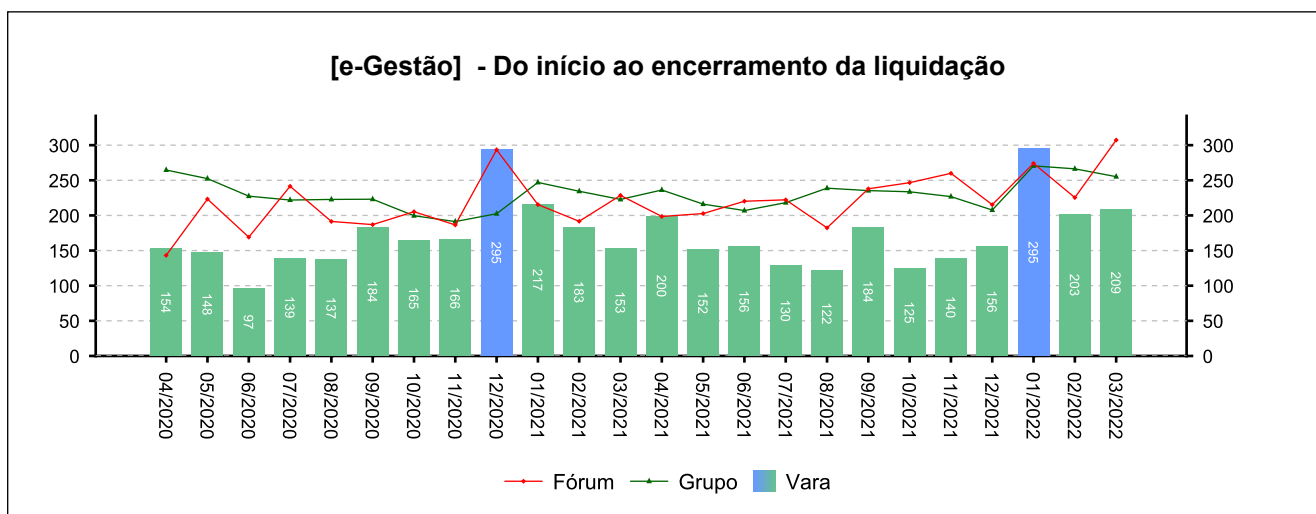
5 - PRAZOS MÉDIOS

(fonte: e-Gestão e IGEST)

5.2 - Fase de Liquidação

	QTDE	DIAS	DIAS GRP	DIAS FRM
Do início ao encerramento da liquidação	352	166	244	240

Período: 08/2021 a 03/2022





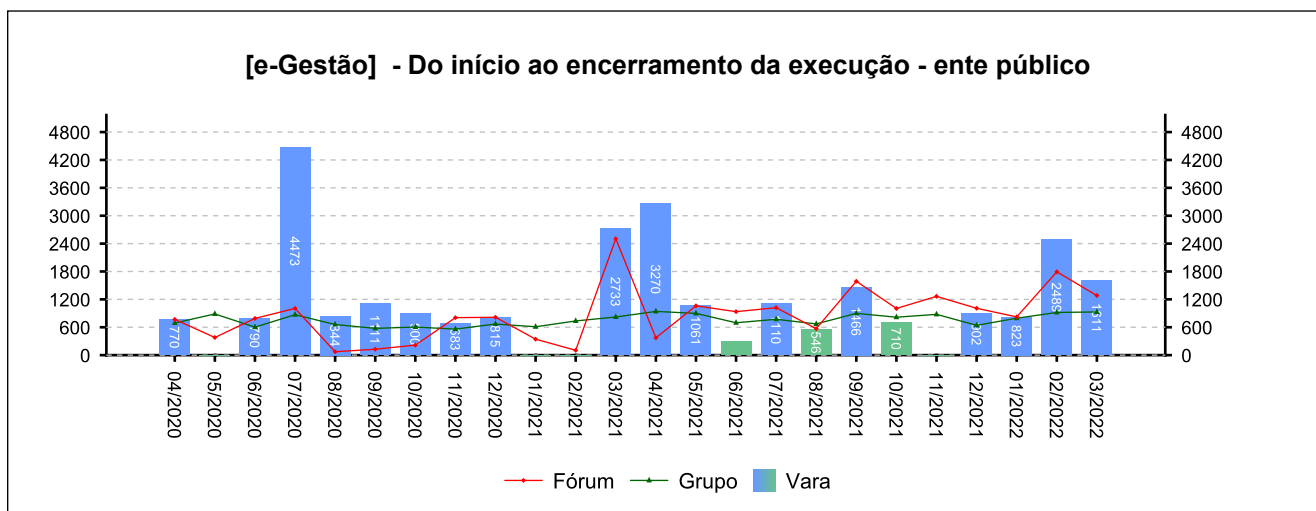
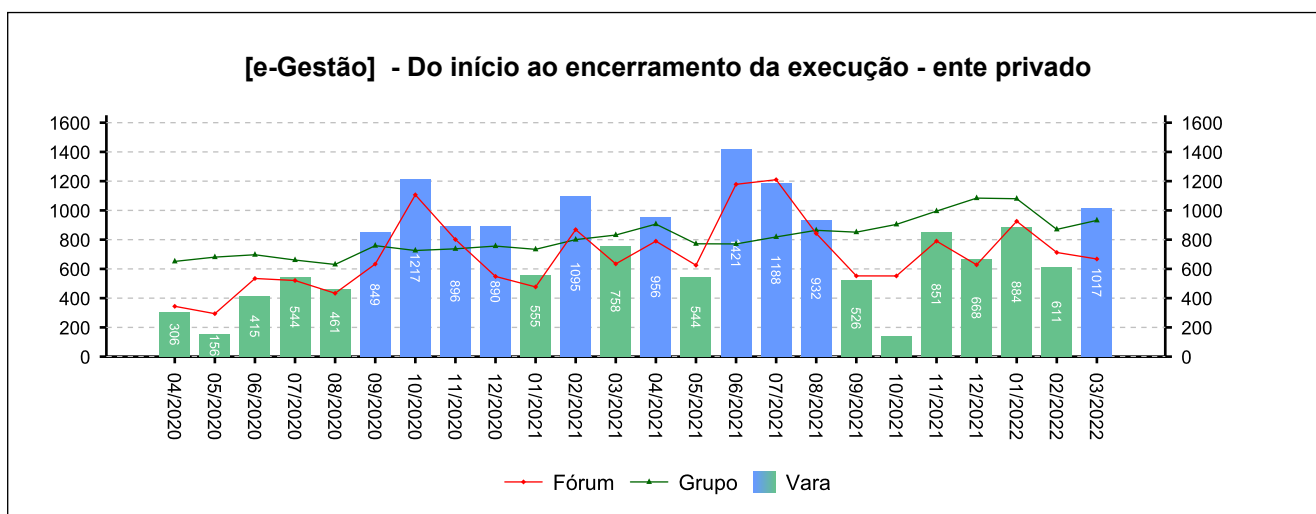
5 - PRAZOS MÉDIOS

(fonte: e-Gestão e IGEST)

5.3 - Fase de Execução

	QTDE	DIAS	DIAS GRP	DIAS FRM
Do início ao encerramento da execução - ente privado	118	757	937	723
Do início ao encerramento da execução - ente público	30	1.271	823	1.205
Total / Média	148	861	917	822

Período: 08/2021 a 03/2022

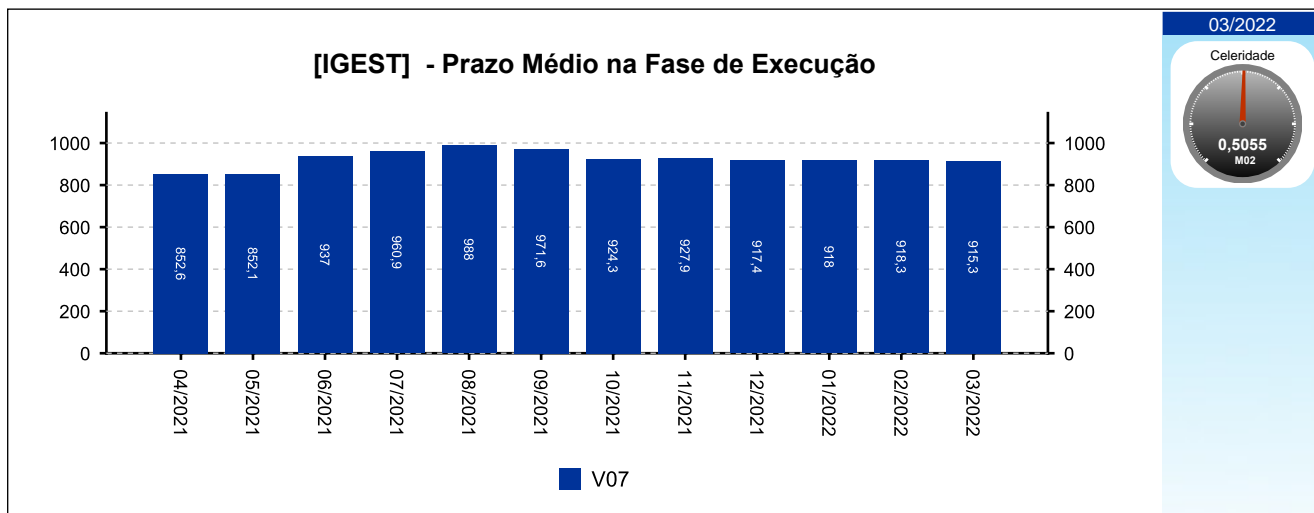




5 - PRAZOS MÉDIOS

(fonte: e-Gestão e IGEST)

5.3 - Fase de Execução





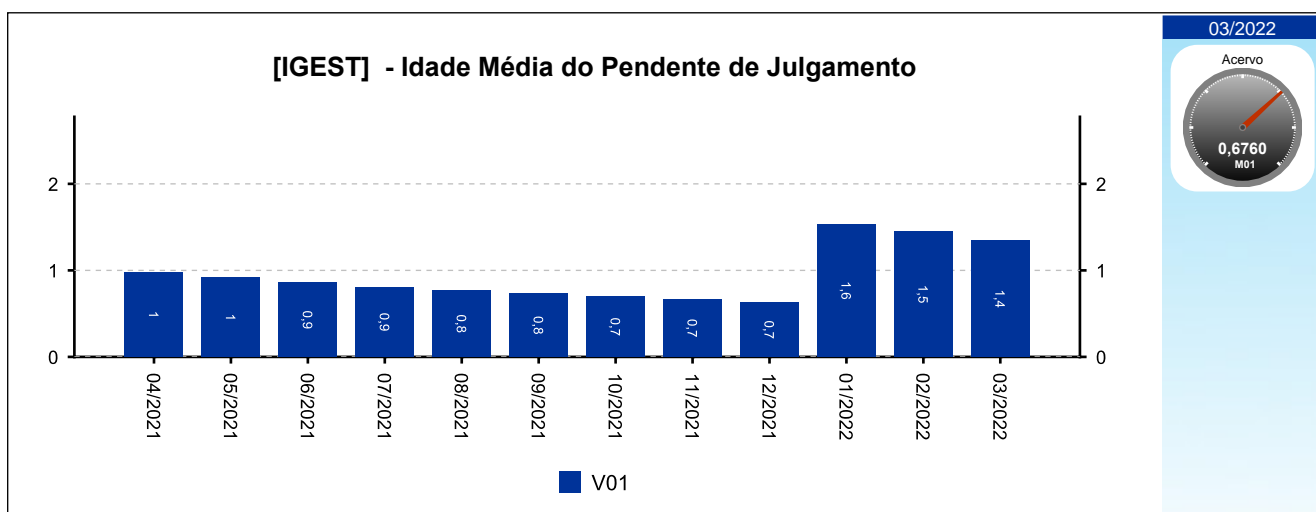
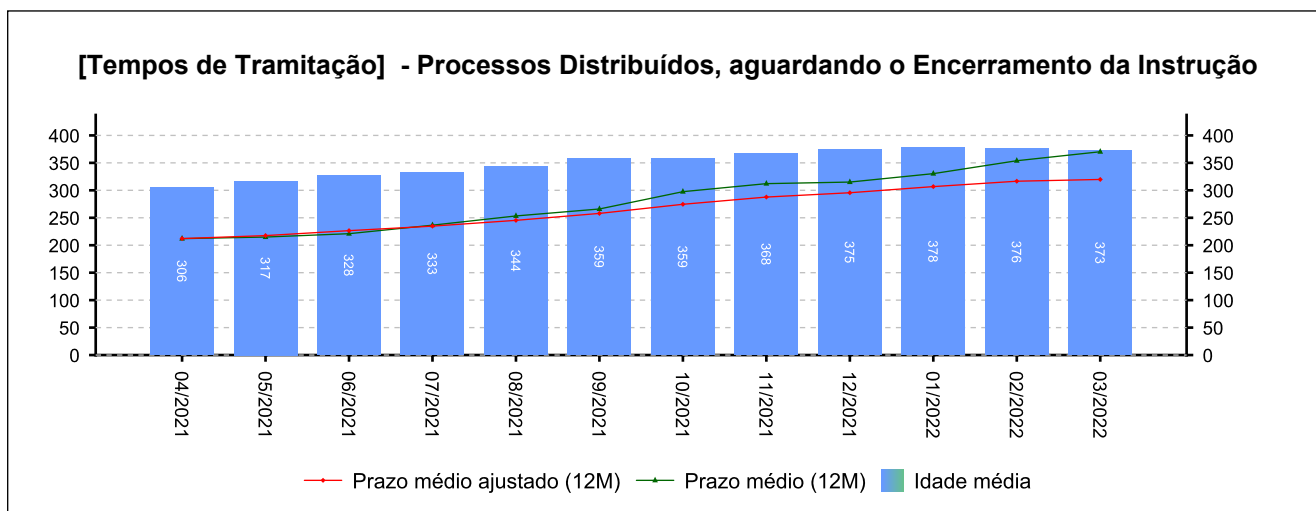
6 - MAIORES TEMPOS DE TRAMITAÇÃO

(fonte: e-Gestão e IGEST)

6.1 - Processos Distribuídos, aguardando o Encerramento da Instrução

PROCESSO	ENTRADA	DISTRIBUIÇÃO	IDADE
0010657-84.2016.5.15.0070	05/12/2019	11/03/2016	2.211
0012143-07.2016.5.15.0070	02/06/2017	21/08/2016	2.048
0012240-07.2016.5.15.0070	10/04/2017	30/08/2016	2.039
0012235-82.2016.5.15.0070	20/10/2016	30/08/2016	2.039
0012247-96.2016.5.15.0070	07/03/2017	31/08/2016	2.038

Período: até 03/2022





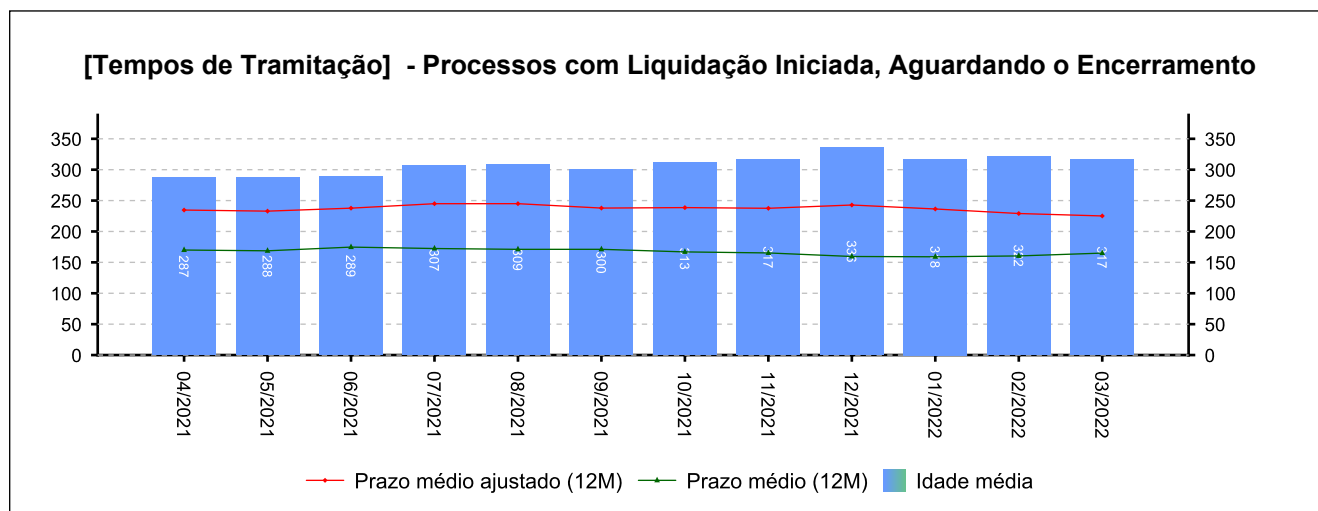
6 - MAIORES TEMPOS DE TRAMITAÇÃO

(fonte: e-Gestão e IGEST)

6.2 - Processos com Liquidação Iniciada, Aguardando o Encerramento

PROCESSO	ENTRADA	DISTRIBUIÇÃO	IDADE
0000230-67.2012.5.15.0070	10/12/2014	02/02/2012	2.668
0000758-04.2012.5.15.0070	02/06/2016	19/04/2012	2.128
0010440-75.2015.5.15.0070	06/03/2017	19/02/2015	1.851
0011773-96.2014.5.15.0070	19/01/2018	01/09/2014	1.532
0012216-13.2015.5.15.0070	12/07/2018	05/10/2015	1.358

Período: até 03/2022





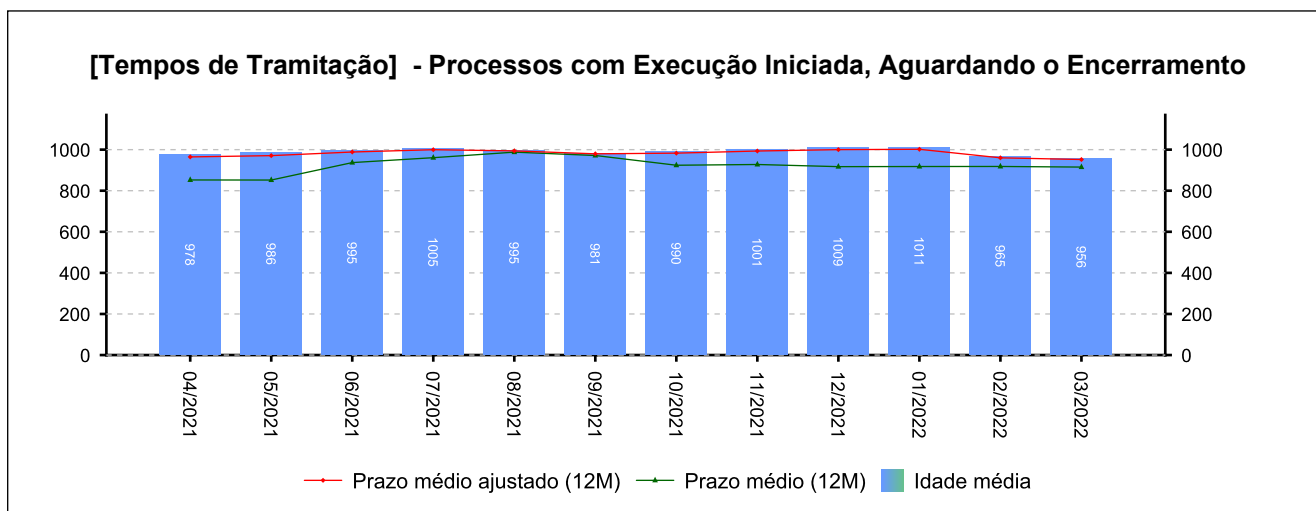
6 - MAIORES TEMPOS DE TRAMITAÇÃO

(fonte: e-Gestão e IGEST)

6.3 - Processos com Execução Iniciada, Aguardando o Encerramento

PROCESSO	ENTRADA	DISTRIBUIÇÃO	IDADE
0077400-14.1995.5.15.0070	27/03/1996	17/07/1995	9.500
0095900-60.1997.5.15.0070	06/10/1999	01/08/1997	8.212
0090500-94.1999.5.15.0070	04/11/1999	26/05/1999	8.183
0062500-84.1999.5.15.0070	20/01/2000	08/04/1999	8.106
0080000-03.1998.5.15.0070	06/06/2000	04/05/1998	7.968

Período: até 03/2022





6 - MAIORES TEMPOS DE TRAMITAÇÃO

(fonte: e-Gestão e IGEST)

6.4 - Resumo

	MAIOR IDADE (DIAS)	MÉDIA (DIAS)	PRAZO MÉDIO (DIAS)	PRAZO MÉDIO ESTIMADO (DIAS)*
Da Distribuição até o Encerramento da Instrução	2211	373	370	320
Do Início ao Encerramento da Liquidação	2668	316	165	225
Do Início ao Encerramento da Execução	9500	956	915	952

Período: até 03/2022

*Valor estimado do respectivo prazo médio caso os processos deixassem a pendência, em dias.

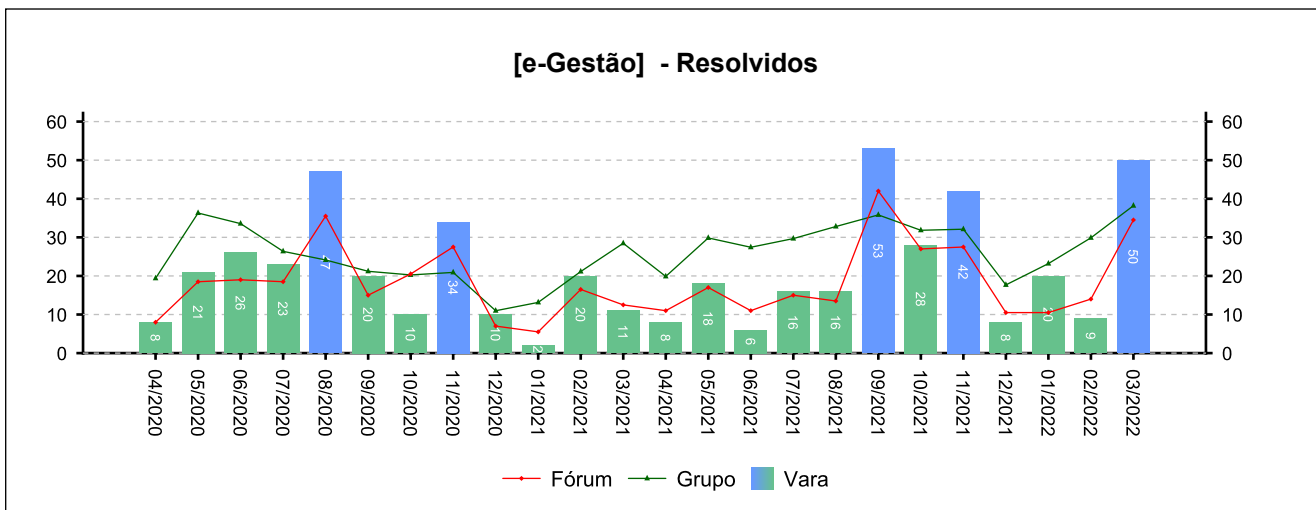
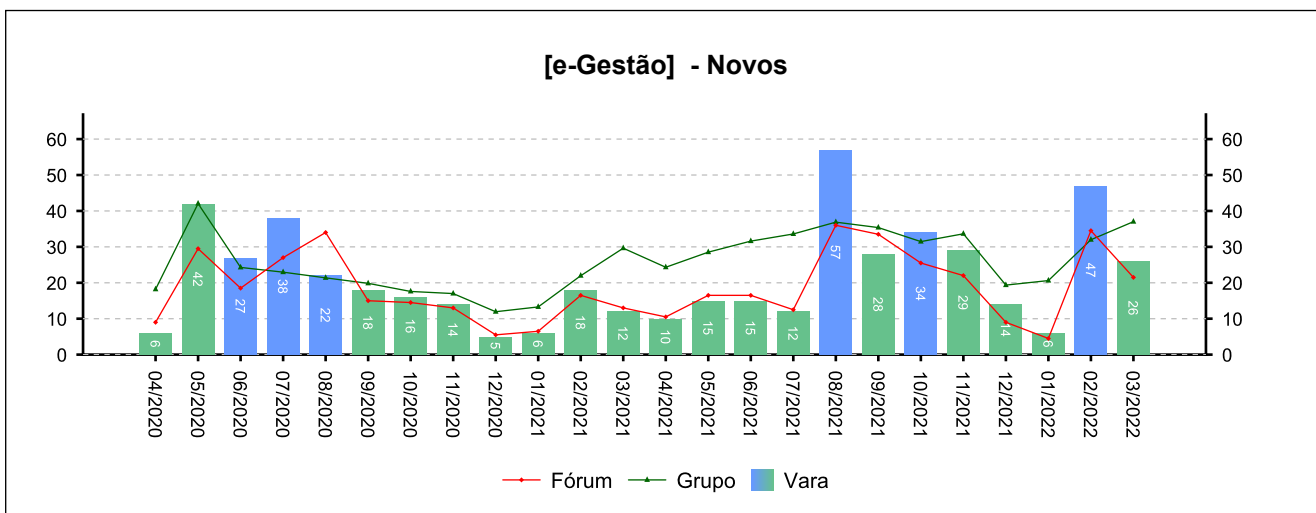


7 - INCIDENTES PROCESSUAIS

(fonte: e-Gestão)

7.1 - Embargos de declaração

NOVOS	RESOLVIDOS	PENDENTES
241	226	33
Período: 08/2021 a 03/2022		

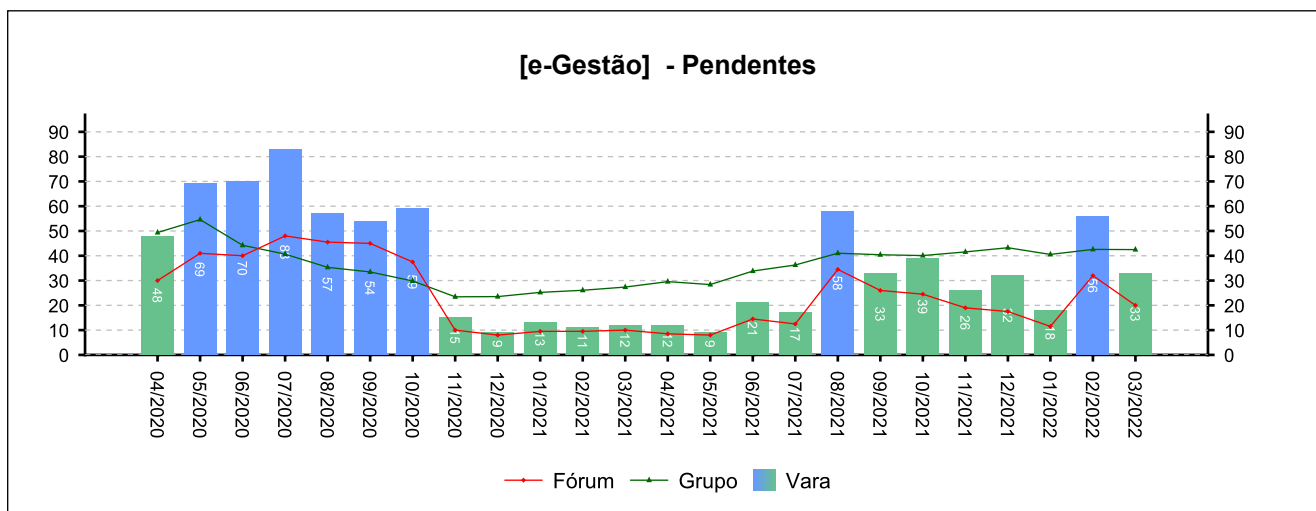




7 - INCIDENTES PROCESSUAIS

(fonte: e-Gestão)

7.1 - Embargos de declaração



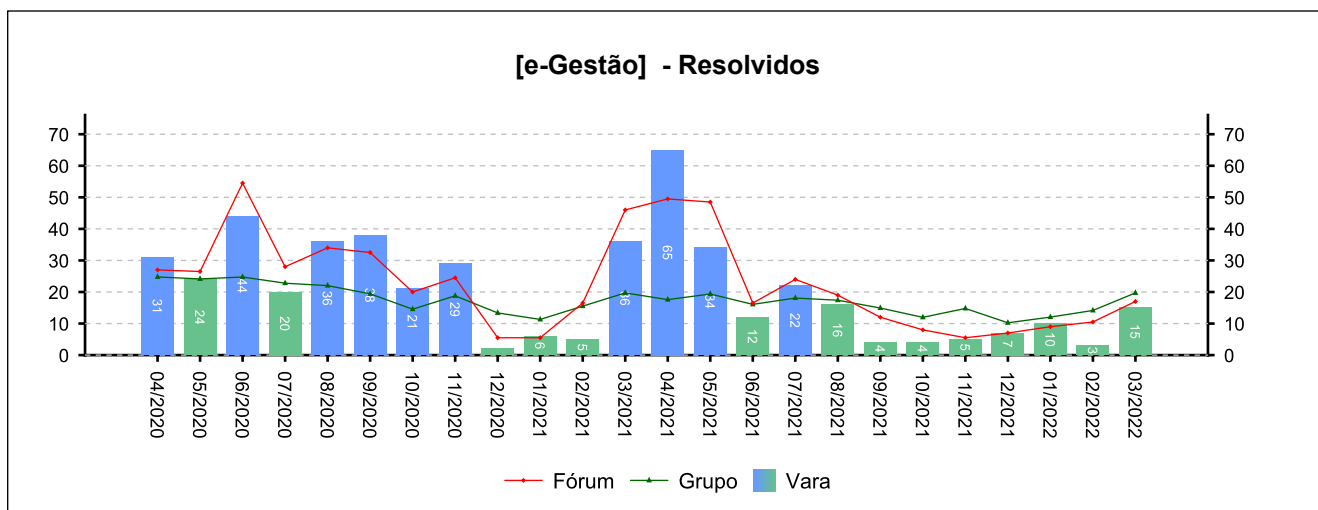
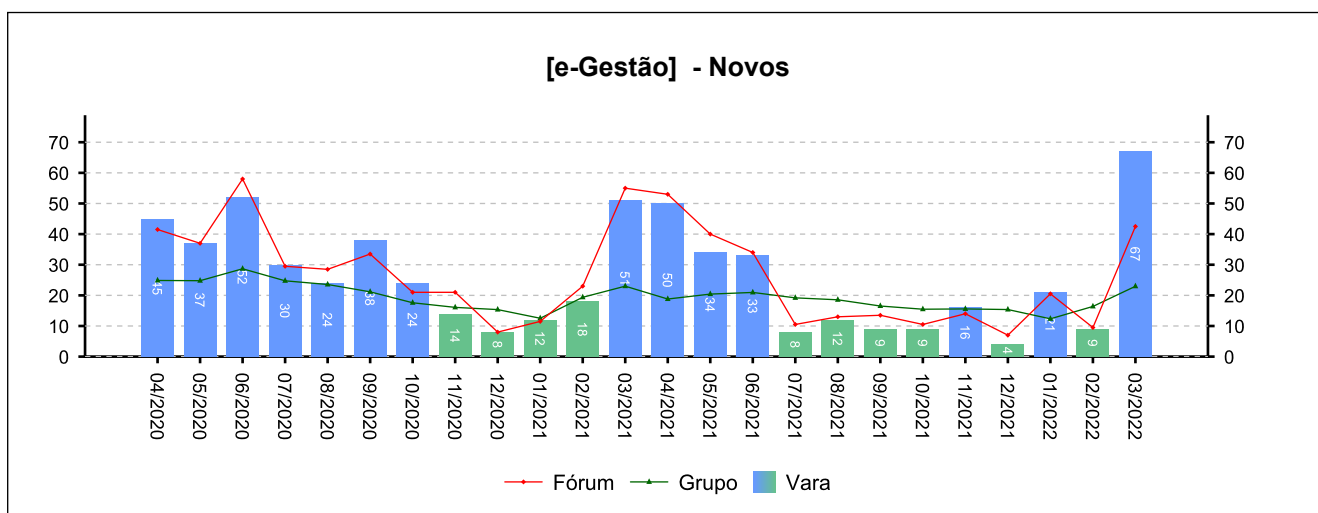


7 - INCIDENTES PROCESSUAIS

(fonte: e-Gestão)

7.2 - Tutelas Provisórias

NOVOS	RESOLVIDOS	PENDENTES
147	64	28
Período: 08/2021 a 03/2022		

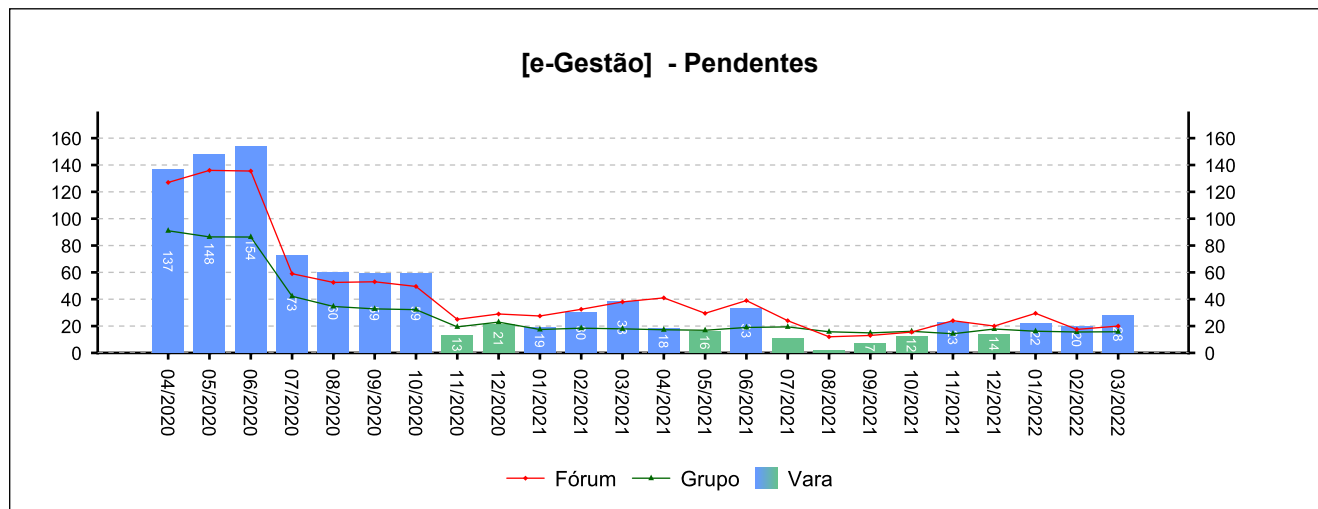




7 - INCIDENTES PROCESSUAIS

(fonte: e-Gestão)

7.2 - Tutelas Provisórias



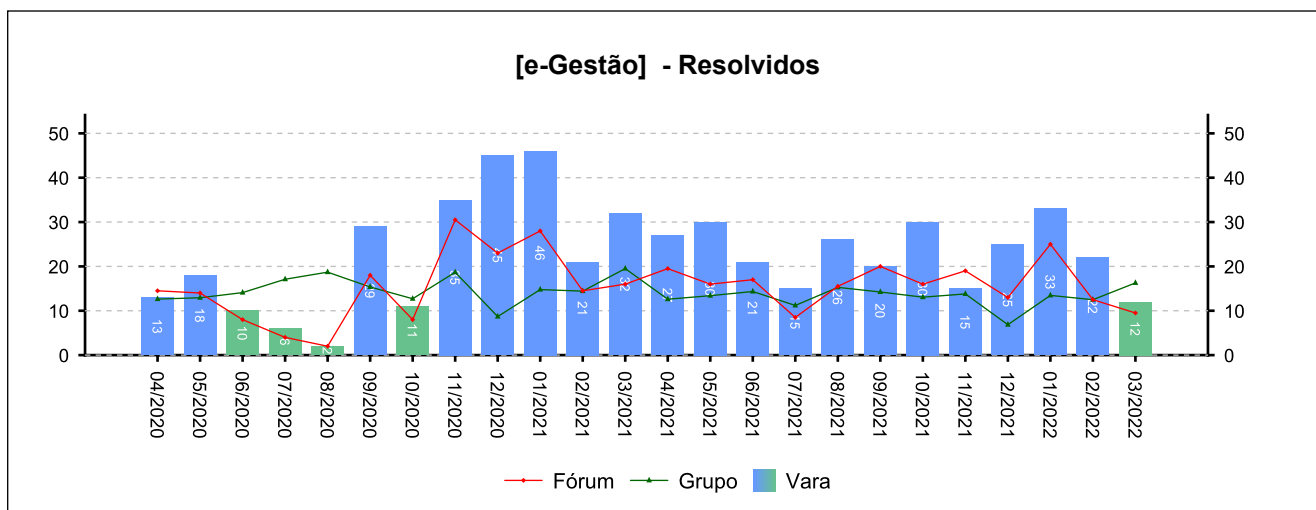
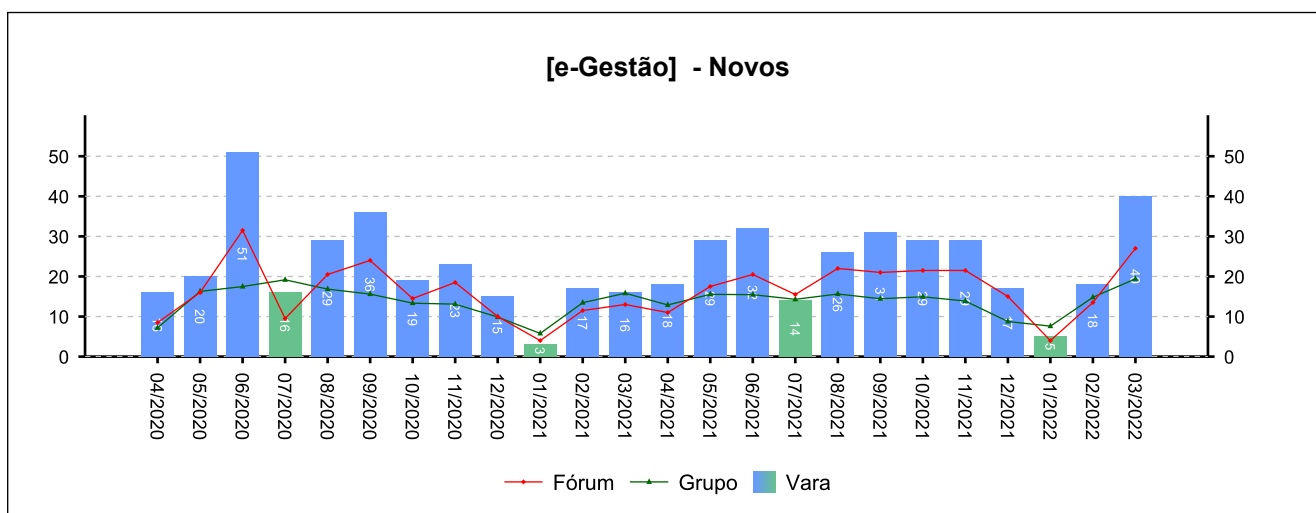


7 - INCIDENTES PROCESSUAIS

(fonte: e-Gestão)

7.3 - Incidentes na Liquidação/Execução

NOVOS	RESOLVIDOS	PENDENTES
195	183	75
Período: 08/2021 a 03/2022		

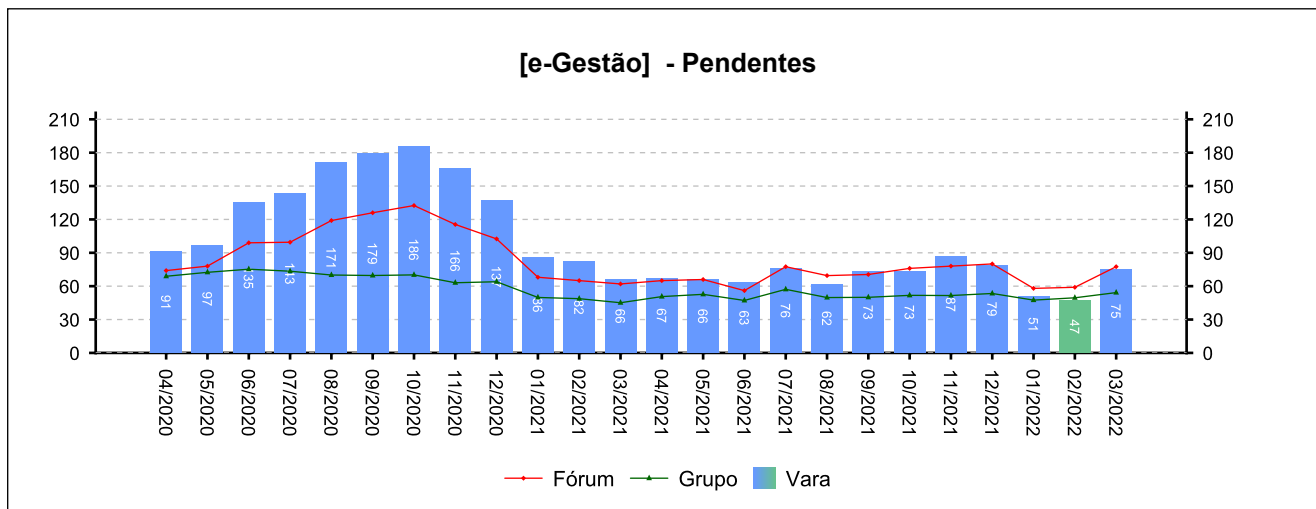




7 - INCIDENTES PROCESSUAIS

(fonte: e-Gestão)

7.3 - Incidentes na Liquidação/Execução





7 - INCIDENTES PROCESSUAIS

(fonte: e-Gestão)

7.4 - Total de Incidentes

NOVOS	RESOLVIDOS	PENDENTES
583	473	136
<i>Período: 08/2021 a 03/2022</i>		

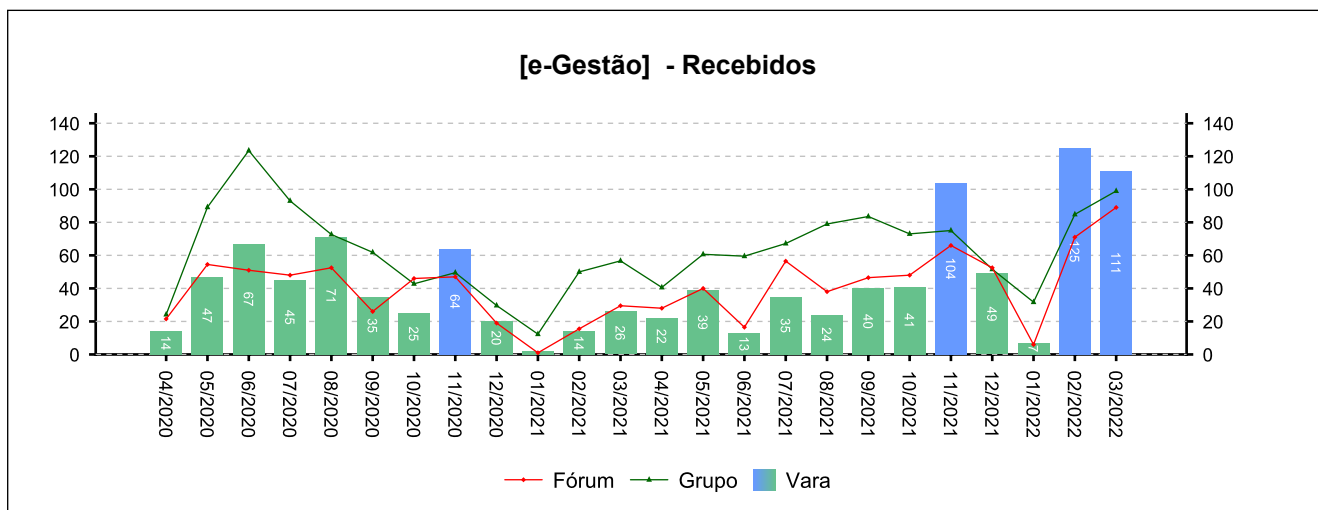
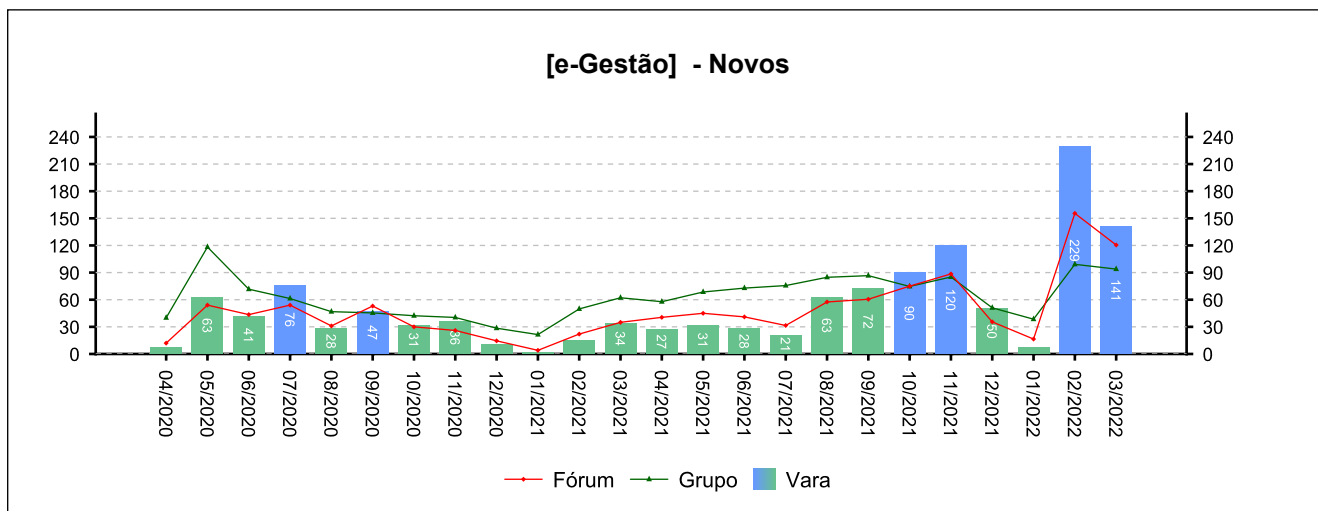


8 - RECURSOS

(fonte: e-Gestão)

8.1 - Recurso Ordinário

NOVOS	COM JUÍZO DE ADMISSIBILIDADE	SEM JUÍZO DE ADMISSIBILIDADE
772	501	269
<i>Período: 08/2021 a 03/2022</i>		

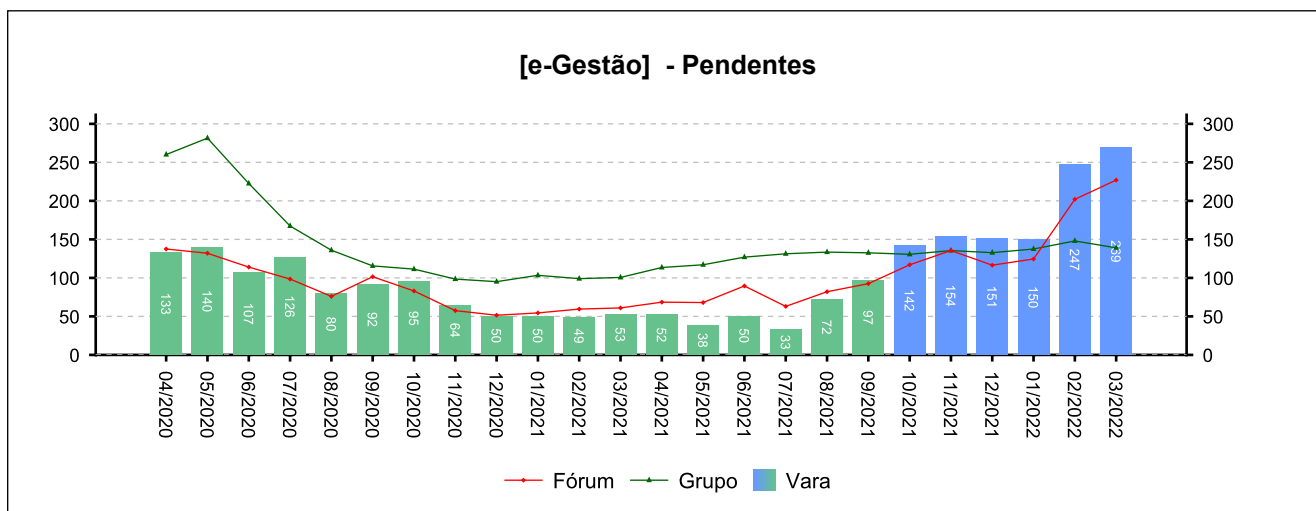




8 - RECURSOS

(fonte: e-Gestão)

8.1 - Recurso Ordinário



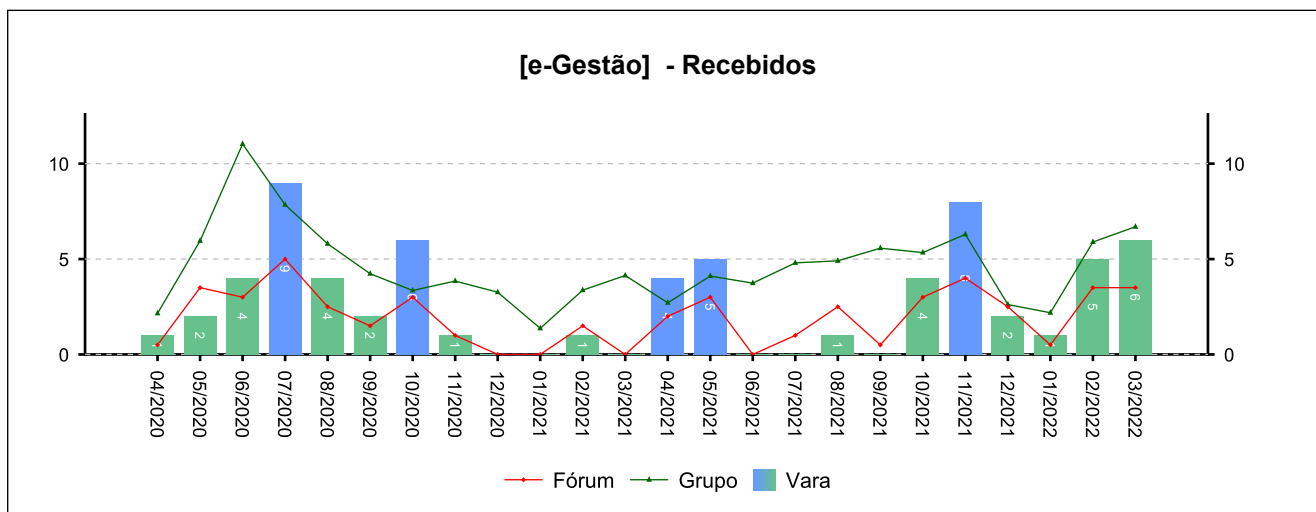
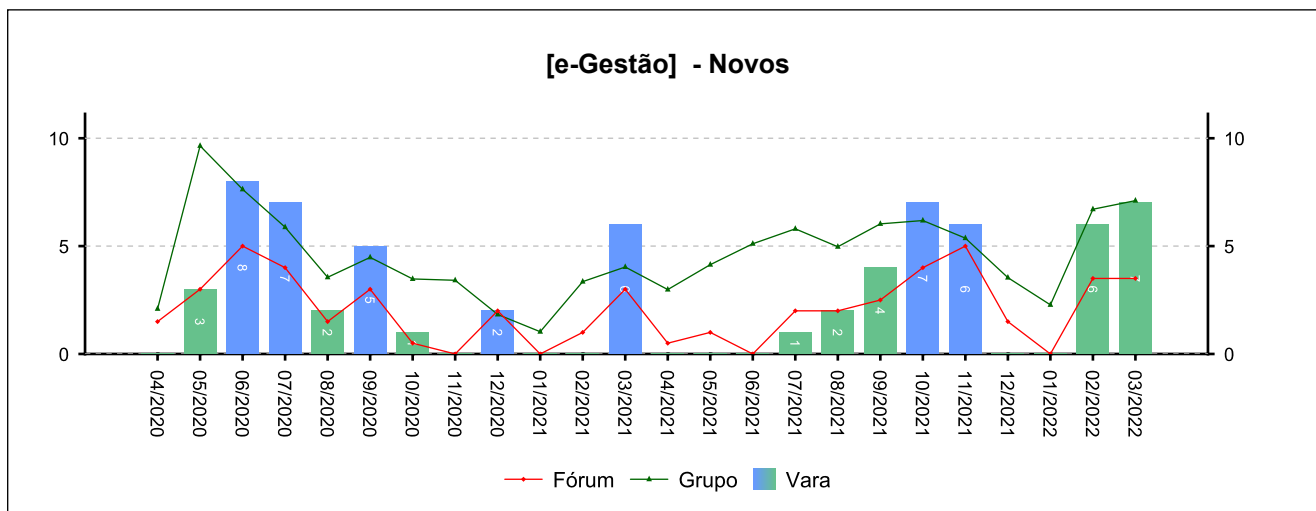


8 - RECURSOS

(fonte: e-Gestão)

8.2 - Recurso Adesivo

NOVOS	COM JUÍZO DE ADMISSIBILIDADE	SEM JUÍZO DE ADMISSIBILIDADE
32	27	6
<i>Período: 08/2021 a 03/2022</i>		

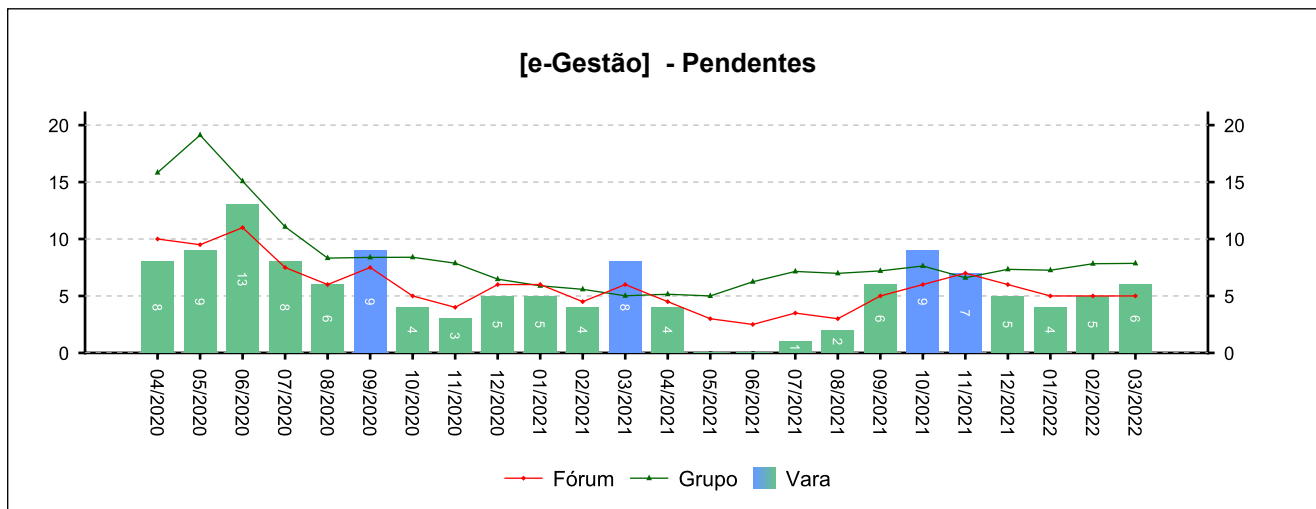




8 - RECURSOS

(fonte: e-Gestão)

8.2 - Recurso Adesivo



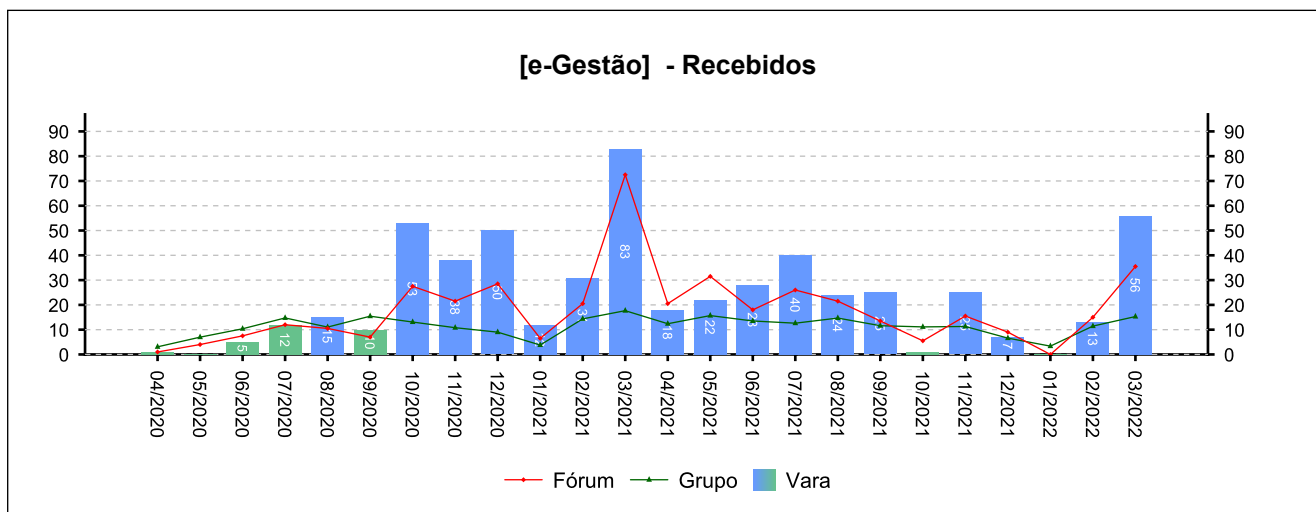
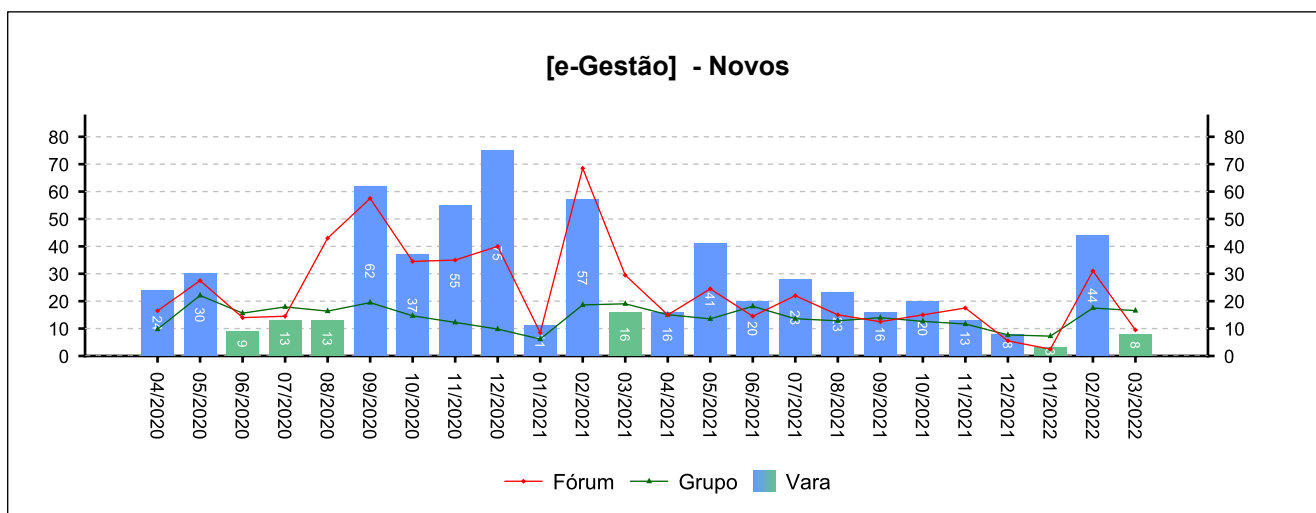


8 - RECURSOS

(fonte: e-Gestão)

8.3 - Agravo de petição

NOVOS	COM JUÍZO DE ADMISSIBILIDADE	SEM JUÍZO DE ADMISSIBILIDADE
135	151	29
<i>Período: 08/2021 a 03/2022</i>		

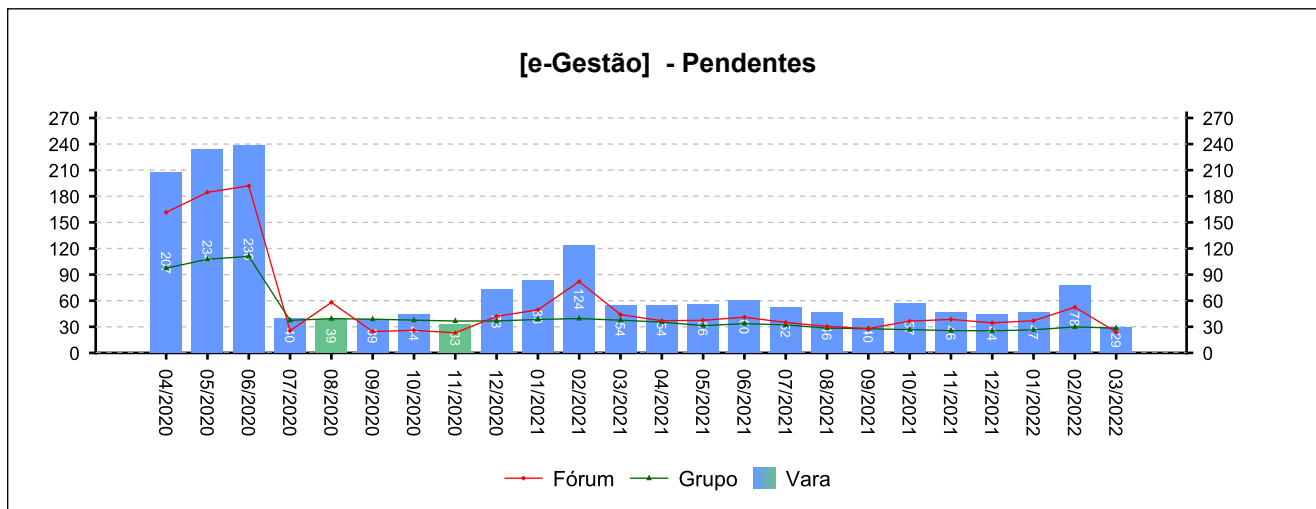




8 - RECURSOS

(fonte: e-Gestão)

8.3 - Agravo de petição





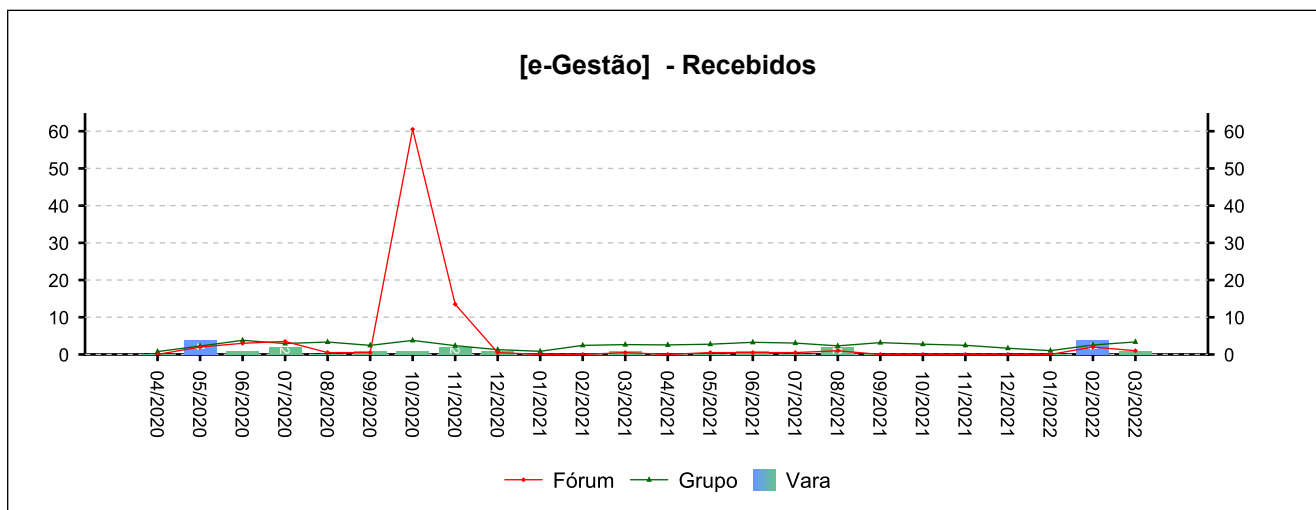
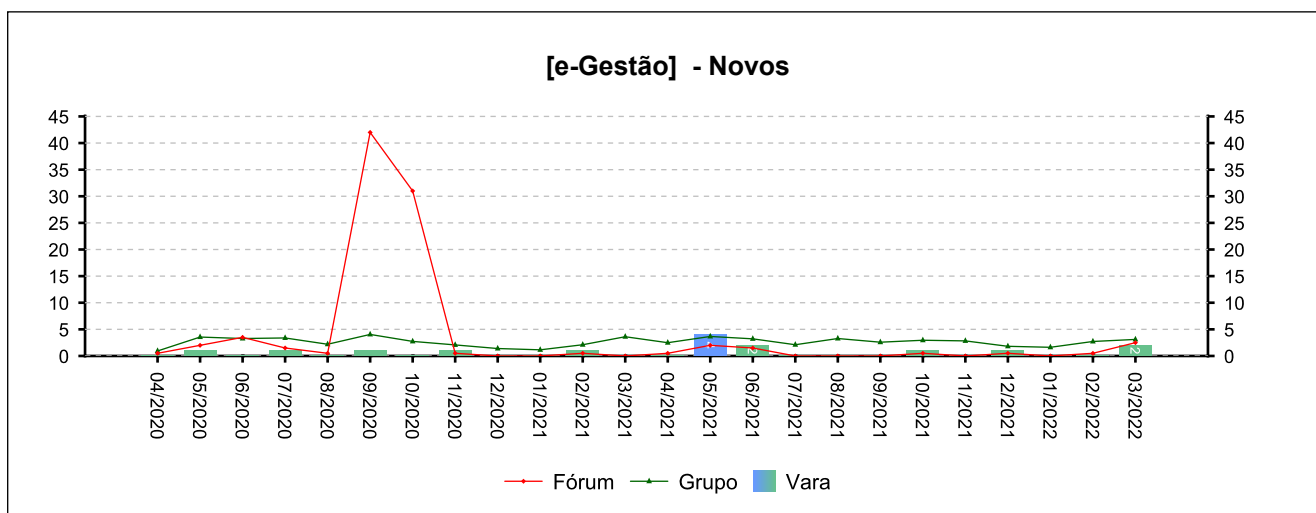
8 - RECURSOS

(fonte: e-Gestão)

8.4 - Agravo de Instrumento

NOVOS	COM JUÍZO DE ADMISSIBILIDADE	SEM JUÍZO DE ADMISSIBILIDADE
4	7	3

Período: 08/2021 a 03/2022

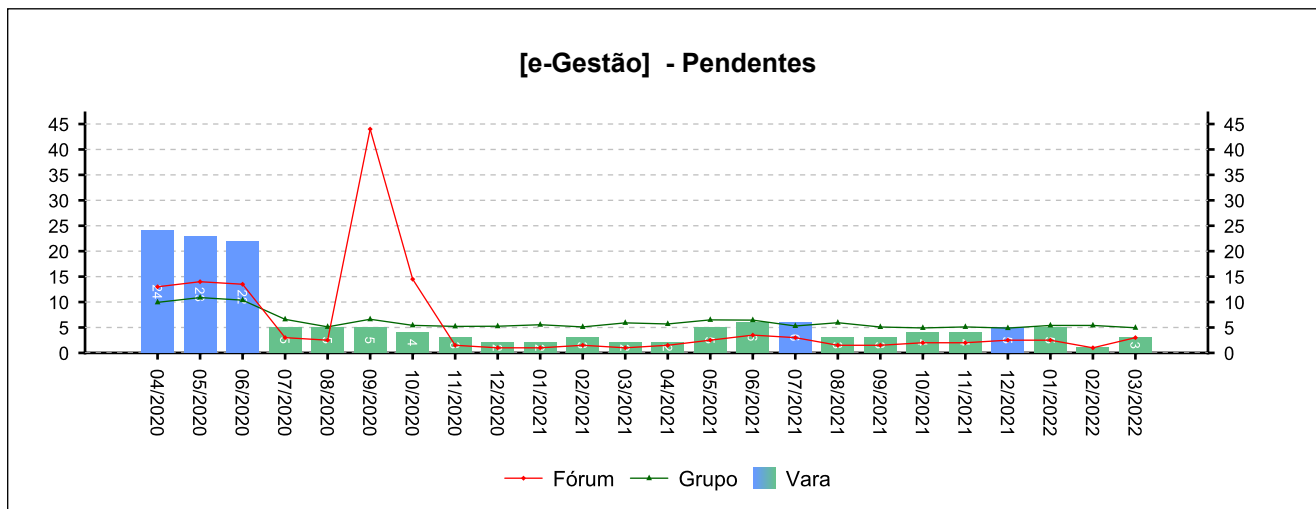




8 - RECURSOS

(fonte: e-Gestão)

8.4 - Agravo de Instrumento





8 - RECURSOS

(fonte: e-Gestão)

8.5 - Total de Recursos

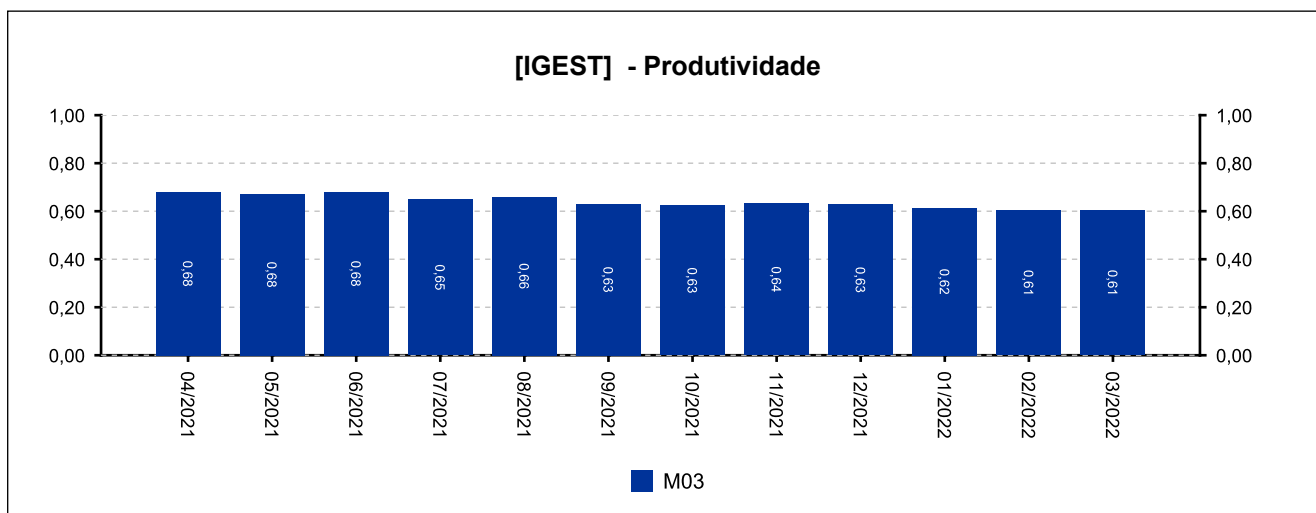
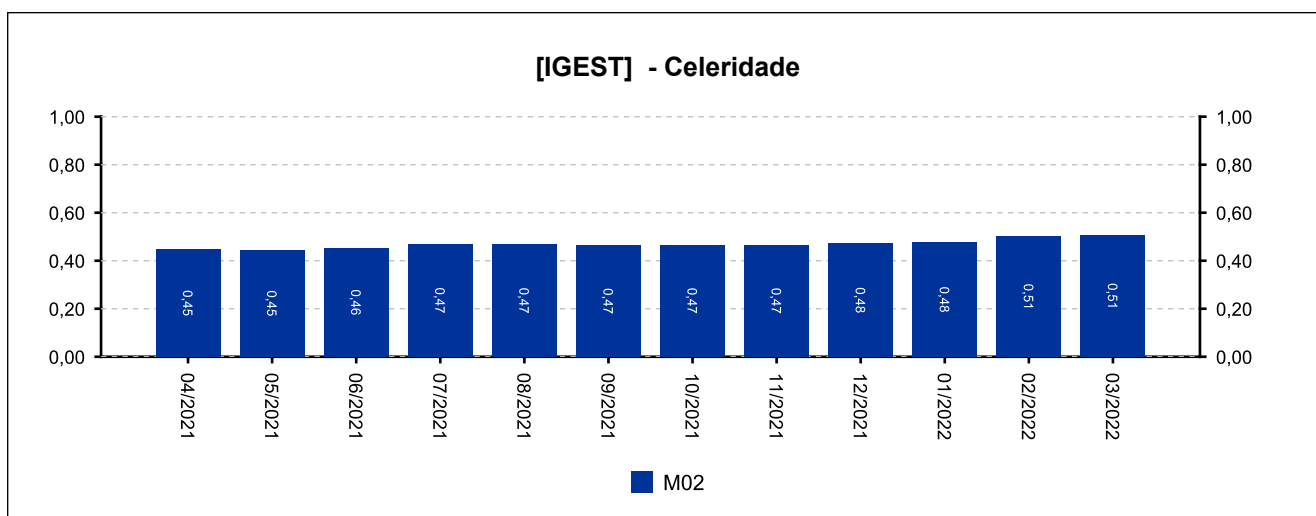
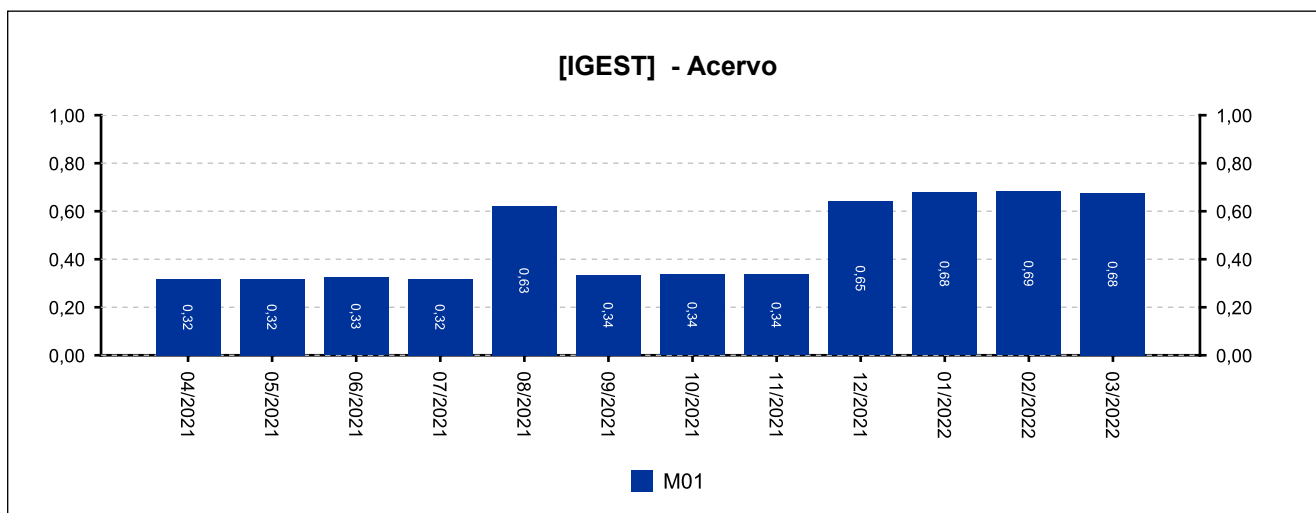
NOVOS	COM JUÍZO DE ADMISSIBILIDADE	SEM JUÍZO DE ADMISSIBILIDADE
943	686	307
<i>Período: 08/2021 a 03/2022</i>		



9 - ÍNDICE NACIONAL DE GESTÃO DE DESEMPENHO DA JUSTIÇA DO TRABALHO

(fonte: e-SInCor - IGEST e Horus - TRT8)

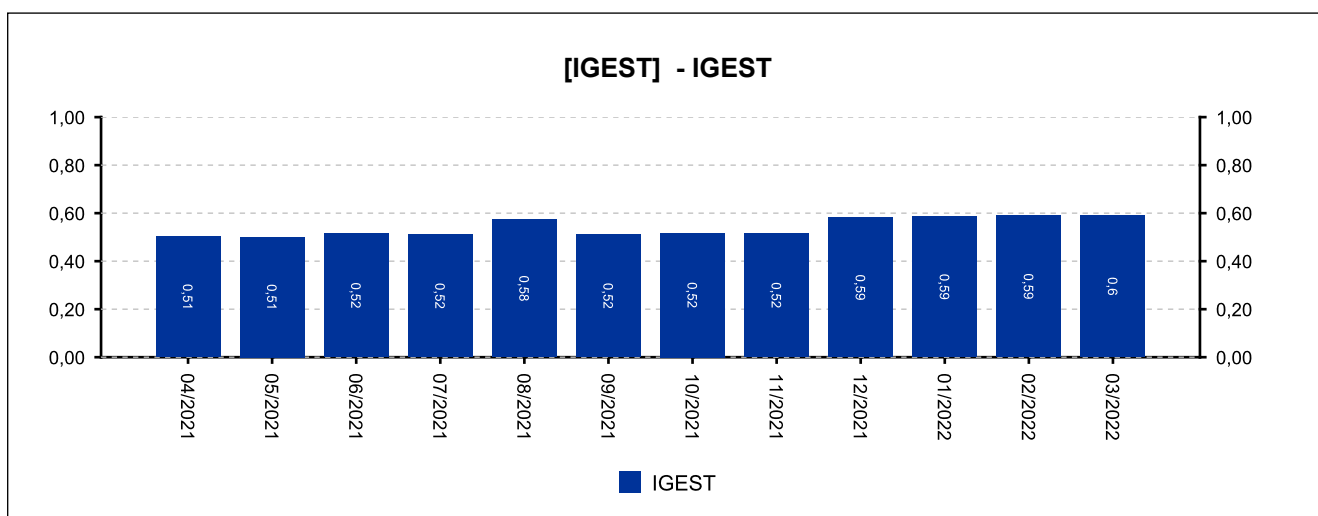
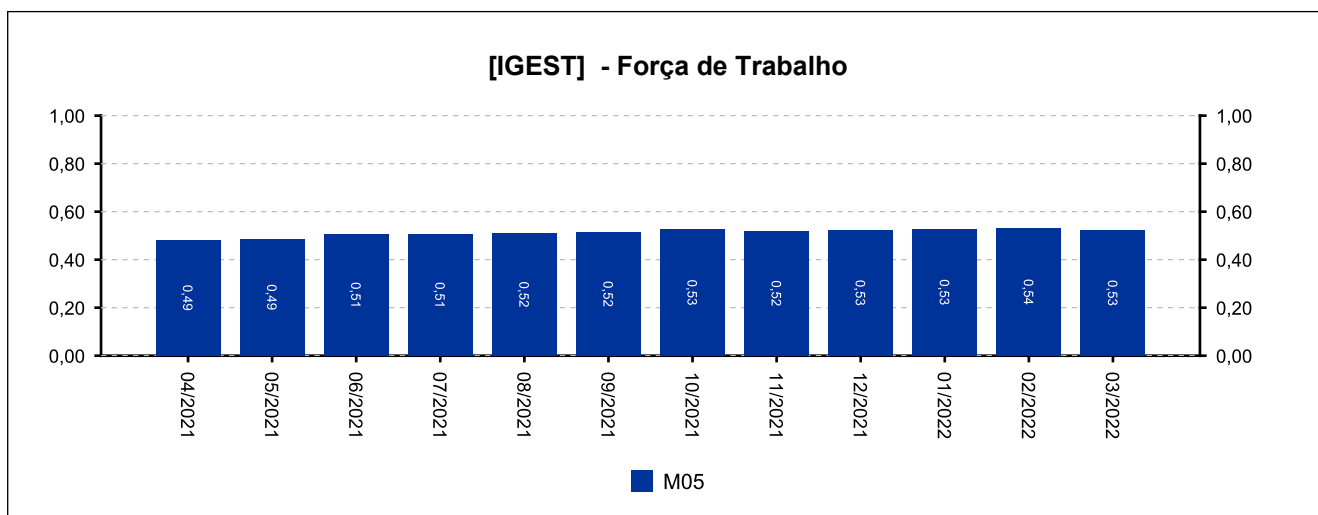
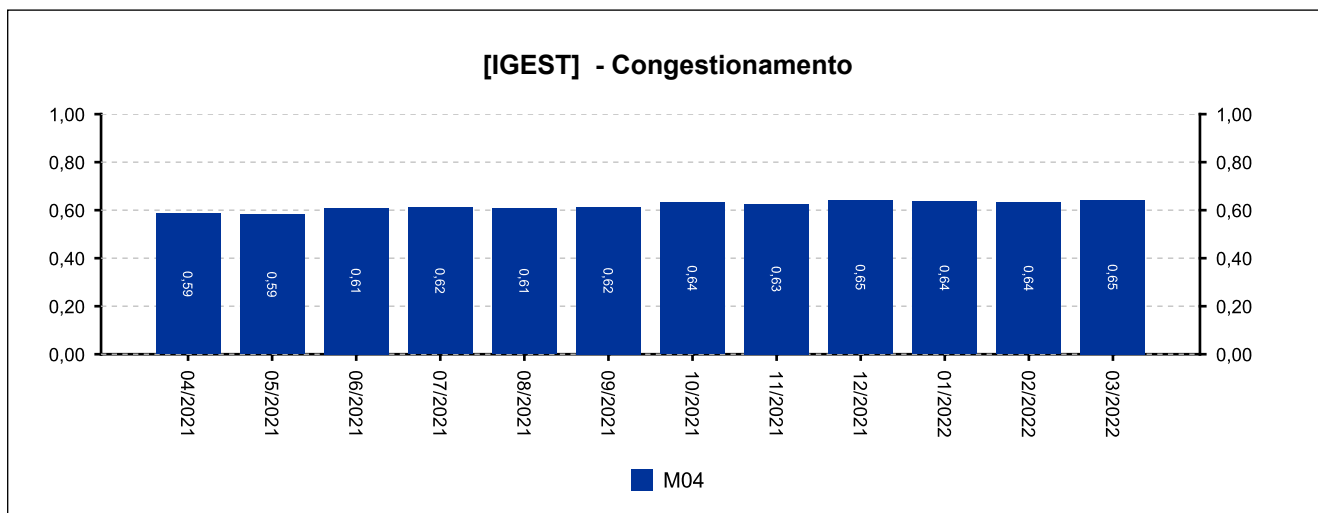
DATA IGEST	M01	M02	M03	M04	M05	IGEST
01/2022	0,6789	0,4764	0,6128	0,6352	0,5288	0,5864
02/2022	0,6817	0,5007	0,6028	0,6325	0,5309	0,5897
03/2022	0,6760	0,5055	0,6036	0,6422	0,5226	0,5900





9 - ÍNDICE NACIONAL DE GESTÃO DE DESEMPENHO DA JUSTIÇA DO TRABALHO

(fonte: e-SInCor - IGEST e Horus - TRT8)





10.1 - AFERIÇÃO DE RESULTADOS - SOLUCIONADOS [04/2021 a 03/2022]

(fonte: e-Gestão e Relatório de Aferição de Resultados)

[Voltar](#)

Processos - Informações Individuais	Quantidade	Média Mensal	
		Total	RARIA*
Processos solucionados - com exame de mérito (conciliações) [A]	580	48,3	29,2
Processos solucionados - com exame de mérito (exceto conciliações) [B]	878	73,2	44,2
Processos solucionados - com exame de mérito [A + B]	1.458	121,5	73,4
Processos solucionados - sem exame de mérito	157	13,1	7,9
Incidentes Processuais Resolvidos	747	62,3	37,6
Dias-Juiz	596	49,7	---

*Aferição de Resultado Individual Aproximado

Processos - Informações do Grupo	Quantidade	Média Mensal	
		Total	RARIA*
Processos solucionados - com exame de mérito (conciliações) [A]	43.637	55,9	43,5
Processos solucionados - com exame de mérito (exceto conciliações) [B]	60.556	77,6	60,3
Processos solucionados - com exame de mérito [A + B]	104.193	133,6	103,8
Processos solucionados - sem exame de mérito	10.544	13,5	10,5
Incidentes Processuais Resolvidos	45.052	57,8	44,9
Dias-Juiz	30.108	38,6	---

*Aferição de Resultado Individual Aproximado

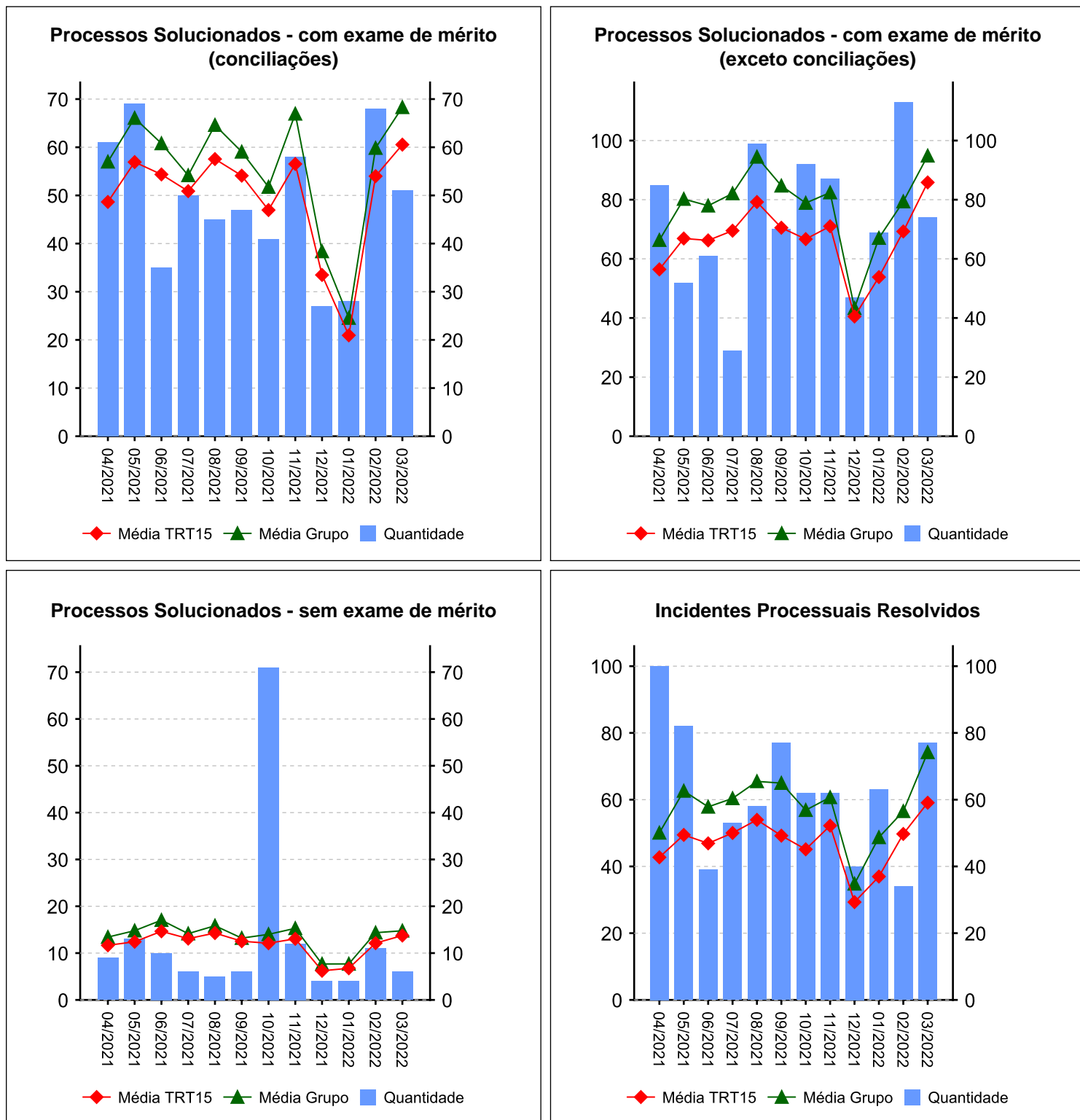
Processos - Informações do TRT15	Quantidade	Média Mensal	
		Total	RARIA*
Processos solucionados - com exame de mérito (conciliações) [A]	90.967	49,5	42,3
Processos solucionados - com exame de mérito (exceto conciliações) [B]	121.664	66,3	56,6
Processos solucionados - com exame de mérito [A + B]	212.631	115,8	98,9
Processos solucionados - sem exame de mérito	21.749	11,8	10,1
Incidentes Processuais Resolvidos	86.339	47,0	40,2
Dias-Juiz	64.490	35,1	---

*Aferição de Resultado Individual Aproximado

10.1 - AFERIÇÃO DE RESULTADOS - SOLUCIONADOS [04/2021 a 03/2022]

(fonte: e-Gestão e Relatório de Aferição de Resultados)

Resumo - Processos





10.2 - AFERIÇÃO DE RESULTADOS - AUDIÊNCIAS [04/2021 a 03/2022]

(fonte: e-Gestão e Relatório de Aferição de Resultados)

Informações Individuais	Quantidade	Média Mensal	
		Total	RARIA*
Sessões de audiência realizadas - inicial	1.374	114,5	69,2
Sessões de audiência realizadas - instrução	1.194	99,5	60,1
Sessões de audiência realizadas - una	75	6,3	3,8
Sessões de audiência realizadas - conciliação na fase de conhecimento	118	9,8	5,9
Sessões de audiência realizadas - conciliação na fase de execução	81	6,8	4,1
Sessões de audiência realizadas - justificação prévia	0	0,0	0,0
Sessões de audiência realizadas - instrução e julgamento	0	0,0	0,0
Sessões de audiência realizadas - encerramento de instrução	0	0,0	0,0
Sessões de audiência realizadas - inquirição de testemunha (juízo	0	0,0	0,0
Sessões de audiência realizadas - una + instrução	1.269	105,8	63,9
Sessões de audiência realizadas - conciliação conhecimento + execução	199	16,6	10,0
Dias-Juiz	596	49,7	---

*Aferição de Resultado Individual Aproximado

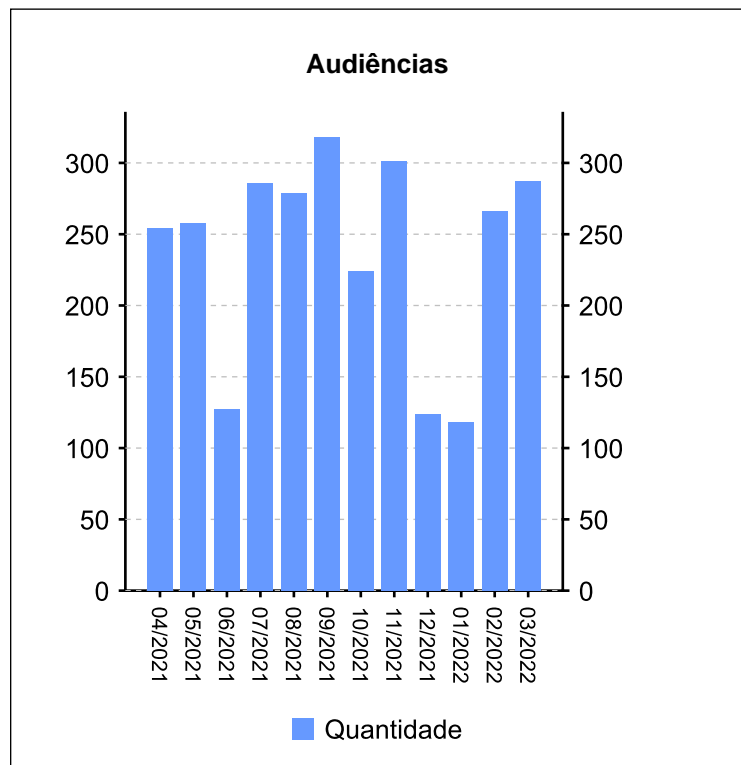
Informações do Grupo	Quantidade	Média Mensal	
		Total	RARIA*
Dias-Juiz	30.108	38,6	---

Informações do TRT15	Quantidade	Média Mensal	
		Total	RARIA*
Dias-Juiz	64.490	35,1	---

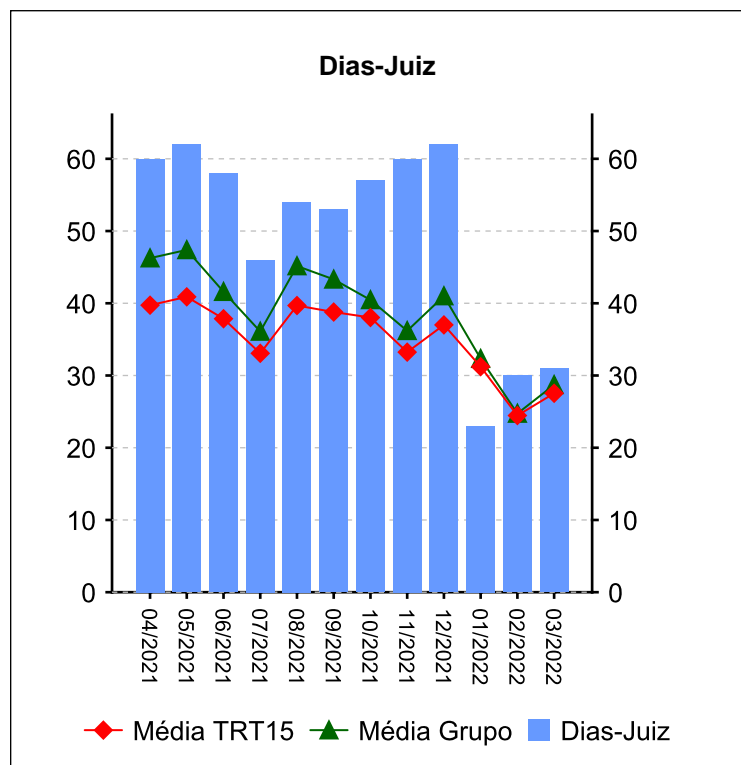
10.2 - AFERIÇÃO DE RESULTADOS - AUDIÊNCIAS [04/2021 a 03/2022]

(fonte: e-Gestão e Relatório de Aferição de Resultados)

Resumo - Audiências



Audiências	Conciliação Conhec.	Conciliação Exec.	Inicial	Instrução	UNA	Total
04/2021	32	9	166	37	10	254
05/2021	16	3	175	49	15	258
06/2021	8	3	74	26	16	127
07/2021	2	12	174	98	0	286
08/2021	0	7	152	118	2	279
09/2021	8	4	151	152	3	318
10/2021	1	16	46	157	4	224
11/2021	13	4	124	153	7	301
12/2021	0	0	32	85	7	124
01/2022	0	15	35	64	4	118
02/2022	0	0	144	117	5	266
03/2022	38	8	101	138	2	287
Total	118	81	1374	1194	75	2842



Dias-Juiz	
Mês/Ano	Qtd
04/2021	60
05/2021	62
06/2021	58
07/2021	46
08/2021	54
09/2021	53
10/2021	57
11/2021	60
12/2021	62
01/2022	23
02/2022	30
03/2022	31
Média Mensal	49,7

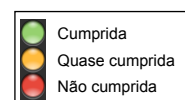
11 - METAS NACIONAIS [até 03/2022]

(fonte: e-Gestão e Relatório de Acompanhamento de Metas)

Meta 1 [CNJ 2021] - Julgar mais processos que os distribuídos

Julgar quantidade maior de processos de conhecimento do que os distribuídos no ano corrente

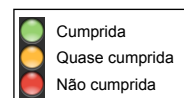
Casos Novos	Solucionados	Meta	Pendentes de Solução	Média Mensal de Casos Novos	Média Mensal de Processos Solucionados	Grau de Cumprimento
1604	1475	1604	129	134	123	92 %



Meta 2 [CNJ 2021] - Julgar processos mais antigos

Identificar e julgar, até 31/12/2021, pelo menos 93% dos processos distribuídos até 31/12/2019

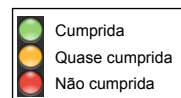
Processos distribuídos até 31/12/2019	Meta	Solucionados	Pendentes de Solução	Média Mensal de Processos Solucionados (Total)	Média Mensal de Processos Solucionados (Meta 2)	Taxa de soluções Meta 2 x Total*	Grau de Cumprimento
2051	1907	1859	48	123	52	42 %	97 %



Meta 5 [CNJ 2021] - Reduzir a Taxa de Congestionamento Líquida

Reduzir em 2 pontos percentuais a taxa de congestionamento líquida, exceto execuções fiscais, em relação a 2019. Cláusulas de barreira: 40% na fase de conhecimento (1º e 2º graus) e 64% na fase de execução.

Taxa de Congestionamento Líquido	Meta	Grau de Cumprimento
67	45	67 %



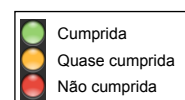
11 - METAS NACIONAIS [até 03/2022]

(fonte: e-Gestão e Relatório de Acompanhamento de Metas)

Meta 1 [CNJ 2022] - Julgar mais processos que os distribuídos

Julgar quantidade maior de processos de conhecimento do que os distribuídos no ano corrente

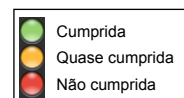
Casos Novos	Solucionados	Meta	Pendentes de Solução	Média Mensal de Casos Novos	Média Mensal de Processos Solucionados	Grau de Cumprimento
286	424	286	0	95	141	100 %



Meta 2 [CNJ 2022] - Julgar processos mais antigos

Identificar e julgar, até 31/12/2022, pelo menos 93% dos processos distribuídos até 31/12/2020

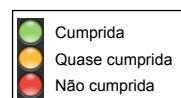
Processos distribuídos até 31/12/2020	Meta	Solucionados	Pendentes de Solução	Média Mensal de Processos Solucionados (Total)	Média Mensal de Processos Solucionados (Meta 2)	Taxa de soluções Meta 2 x Total*	Grau de Cumprimento
1905	1772	1517	255	141	56	40 %	86 %



Meta 5 [CNJ 2022] - Reduzir a Taxa de Congestionamento Líquida

Reduzir em 1 ponto percentual a taxa de congestionamento líquida, exceto execuções fiscais, em relação a 2020. Cláusulas de barreira: 40% na fase de conhecimento (1º e 2º graus) e 65% na fase de execução.

Taxa de Congestionamento Líquido	Meta	Grau de Cumprimento
87	66	76 %





12 - ARRECADAÇÃO

(fonte: e-Gestão)

[Voltar](#)

CUSTAS E EMOLUMENTOS	IMPOSTO DE RENDA	CONTRIBUIÇÃO PREVIDENCIÁRIA
R\$ 224.621,17	R\$ 232.612,43	R\$ 1.818.247,59
<i>Período: 08/2021 a 03/2022</i>		



13 - PENDENTES DE SOLUÇÃO

(fonte: e-Gestão)

[Voltar](#)

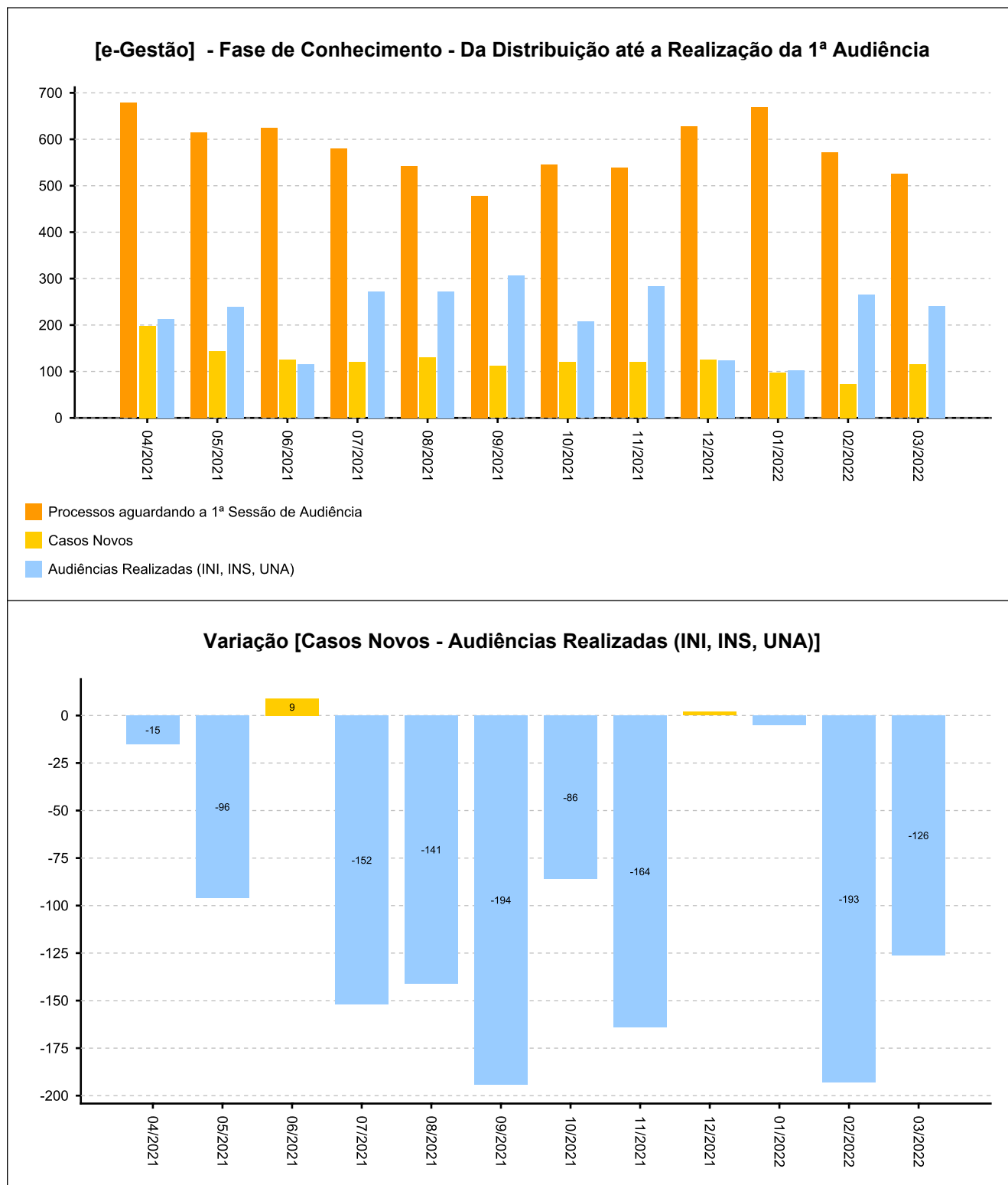
ANO	PROCESSOS
2016	12
2017	16
2018	11
2019	161
2020	391
2021	846
2022	278
Período: até 03/2022	



[Voltar](#)

14 - PAINEL DO CONHECIMENTO - DA DISTRIBUIÇÃO ATÉ 1ª AUDIÊNCIA [até 03/2022]

(fonte: e-Gestão)





14 - PAINEL DO CONHECIMENTO - DA DISTRIBUIÇÃO ATÉ 1ª AUDIÊNCIA [até 03/2022]

(fonte: e-Gestão)

