



RELATÓRIO CORREICIONAL

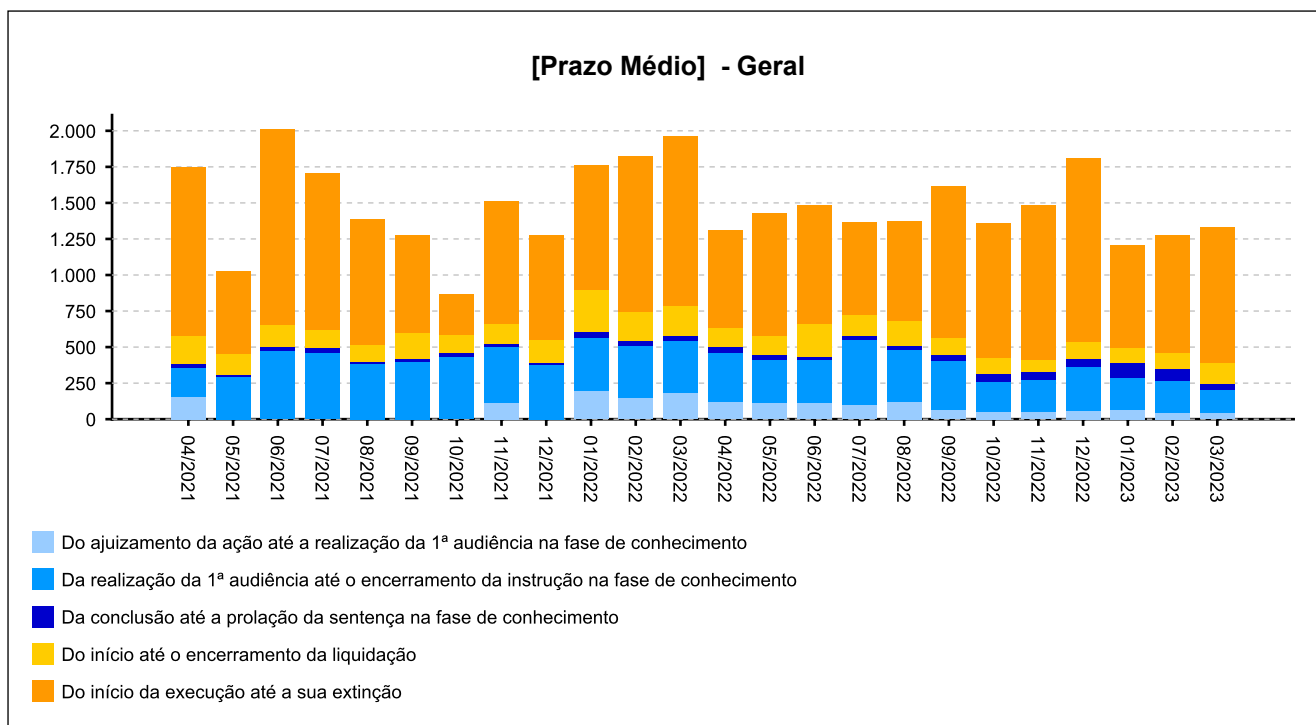
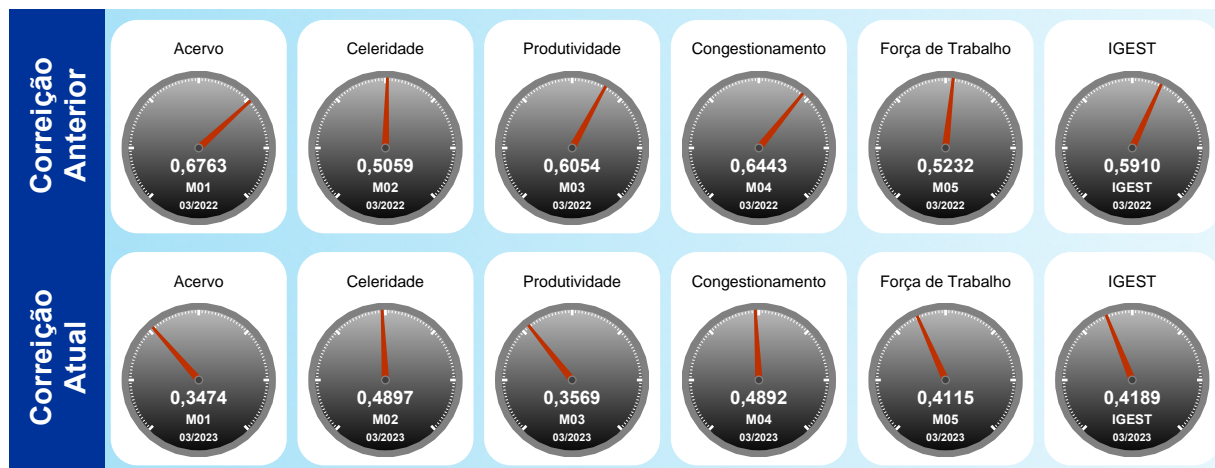
2ª VARA DO TRABALHO DE CATANDUVA - 0070
 [1501 a 2000 processos]



Utilize o leitor de QRCode de seu smartphone ou tablet e tenha acesso ao relatório no dispositivo móvel

INFORMAÇÕES DA UNIDADE:

Lei de Criação: 8.432/92
 Data de Instalação: 01/11/1992
 Data de Instalação do PJE: 28/08/2013
 Data da Última Correição: 17/05/2022





Índice

- [1 - TITULARIDADE](#)
- [2 - JUIZES AUXILIARES E SUBSTITUTOS](#)
- [3.1 - INFORMAÇÕES FUNCIONAIS - Lotação](#)
- [3.2 - INFORMAÇÕES FUNCIONAIS - Ausências, exceto férias](#)
- [3.3 - INFORMAÇÕES FUNCIONAIS - Estagiários](#)
- [3.4 - INFORMAÇÕES FUNCIONAIS - Ações de capacitação](#)
- [4 - QUADRO SINTÉTICO - FASES PROCESSUAIS](#)
- [5 - PRAZOS MÉDIOS](#)
- [6 - MAIORES TEMPOS DE TRAMITAÇÃO](#)
- [7 - INCIDENTES PROCESSUAIS](#)
- [8 - RECURSOS](#)
- [9 - ÍNDICE NACIONAL DE GESTÃO DE DESEMPENHO DA JUSTIÇA DO TRABALHO](#)
- [10 - AFERIÇÃO DE RESULTADOS](#)
- [11 - METAS NACIONAIS](#)
- [12 - ARRECADAÇÃO](#)
- [13 - PENDENTES DE SOLUÇÃO](#)
- [14 - PAINEL DO CONHECIMENTO - DA DISTRIBUIÇÃO ATÉ 1ª AUDIÊNCIA](#)



1 - TITULARIDADE:

(fonte: e-Correição Adm e Assessoria de Apoio aos Magistrados)

[Voltar](#)

| JUIZ TITULAR | TITULAR DESDE |
|--------------------------------------|---------------|
| MARGARETE APARECIDA GULMANELI SOLCIA | 20/02/2004 |

Afastamentos:

| PERÍODO | MOTIVO |
|-------------------------|---|
| 31/05/2022 a 19/06/2022 | FÉRIAS |
| 04/11/2022 a 10/11/2022 | LICENÇA PARA TRATAMENTO DE SAÚDE - MAGISTRADO - |
| 30/01/2023 a 08/02/2023 | LICENÇA PARA TRATAMENTO DE SAÚDE - MAGISTRADO - |
| 09/02/2023 a 28/02/2023 | FÉRIAS |



2 - JUIZES AUXILIARES E SUBSTITUTOS [01/05/2022 a 19/04/2023]:

[Voltar](#)

(fonte: e-Correição Adm e Assessoria de Apoio aos Magistrados)

| NOME | PERÍODO |
|-----------------------------|-------------------------|
| FERNANDO RODRIGUES CARVALHO | 07/01/2022 a 20/04/2023 |

Afastamentos:

| PERÍODO | MOTIVO |
|-------------------------|---|
| 06/05/2022 a 25/05/2022 | FÉRIAS |
| 10/06/2022 a 16/06/2022 | LICENÇA PARA TRATAMENTO DE SAÚDE - MAGISTRADO - |
| 24/09/2022 a 13/10/2022 | FÉRIAS |

| NOME | PERÍODO |
|--------------------------------|-------------------------|
| LEANDRO RENATO CATELAN ENCINAS | 08/02/2023 a 27/02/2023 |

Afastamentos: Não houve

| NOME | PERÍODO |
|--------------------|-------------------------|
| PEDRO DE MEIRELLES | 04/10/2022 a 09/10/2022 |

Afastamentos: Não houve

| NOME | PERÍODO |
|------------------------------|-------------------------|
| VIRGILIO DE PAULA BASSANELLI | 31/05/2022 a 19/06/2022 |

Afastamentos: Não houve



3 - INFORMAÇÕES FUNCIONAIS

3.1 - Lotação [31/03/2023]:

(fonte: e-Correição Adm e Coordenadoria de Provimento e Vacância)

| NOME | CARGO | FUNÇÃO COMISSONADA | EXERCÍCIO NA LOTAÇÃO |
|---|-------|---|----------------------|
| ANDERSON FURLAN PEREIRA | TJA | FC-02 ASSISTENTE | 06/11/2017 |
| ANGELA MARIA SUZIGAN TUTINI | TJA | FC-04 SECRETARIO DE AUDIENCIA | 29/02/2016 |
| CARMEN LIGIA CASTRO SERAPHIM | TJA | FC-05 ASSISTENTE DE DIRETOR DE SECRETARIA | 01/12/2006 |
| EVANDRO ANTONIO FRANCO | REQ | FC-01 EXECUTANTE | 01/11/1992 |
| GIOVANNA KEIKO WAGATSUMA KONTA | AJA | CJ-03 DIRETOR DE SECRETARIA DE VT | 11/10/2006 |
| GLAUCIO JOSE FEDERICI | REQ | FC-01 EXECUTANTE | 17/04/2002 |
| ISABEL HELENA PRADO MOREIRA | TJA | FC-02 ASSISTENTE | 05/06/2018 |
| LUCIANE DILETTI BECK | TJA | FC-02 ASSISTENTE | 01/10/2009 |
| MARIA JOSE SIMAO ALVES | TJA | - | 14/02/2006 |
| PRISCILLA RAQUEL CANDIDO | TJA | - | 10/02/2020 |
| ROBSON VALENTIM CASEIRO | TJA | FC-04 CALCULISTA | 11/08/2015 |
| TOTAL DE SERVIDORES DO QUADRO | | | 9 |
| TOTAL DE SERVIDORES EXTRA-QUADRO | | | 2 |



3 - INFORMAÇÕES FUNCIONAIS

[Voltar](#)

3.2 - Ausências, exceto férias [05/2022 a 03/2023]:
(fonte: e-Correição Adm e Coordenadoria de Provimento e Vacância)

| MOTIVO | DIAS |
|--|------------|
| AFASTAMENTO PARA CURSOS, CONGRESSOS E AFINS - SEM INTERRUÇÃO DE BENEFÍCIOS | 2 |
| FOLGA COMPENSATÓRIA - ELEITORAL - A CRITÉRIO DA CHEFIA IMEDIATA | 1 |
| FOLGA COMPENSATÓRIA - INDETERMINADO | 4 |
| LICENÇA PARA TRATAMENTO DE SAÚDE - SERVIDOR RPPS - ATÉ 24 MESES | 171 |
| TOTAL | 178 |



3 - INFORMAÇÕES FUNCIONAIS

[Voltar](#)

3.3 - Estagiários [31/03/2023]:

(fonte: e-Correição Adm e Área de Controle de Estágio e Voluntariado)

| NOME | ÓRGÃO CONVENIADO | INÍCIO DO ESTÁGIO |
|-------------------------|-------------------------------------|-------------------|
| NATALIA BELTRAO TENORIO | CENTRO DE INTEGRAÇÃO EMPRESA ESCOLA | 01/09/2021 |



3 - INFORMAÇÕES FUNCIONAIS

[Voltar](#)

3.4 - Ações de capacitação [31/03/2023]: (fonte: e-Correição Adm e Escola Judicial)

| SERVIDORES | HORAS |
|--------------------------------|-------|
| ANDERSON FURLAN PEREIRA | 120 |
| GIOVANNA KEIKO WAGATSUMA KONTA | 14 |
| PRISCILLA RAQUEL CANDIDO | 120 |
| ROBSON VALENTIM CASEIRO | 25 |



4 - QUADRO SINTÉTICO - FASES PROCESSUAIS

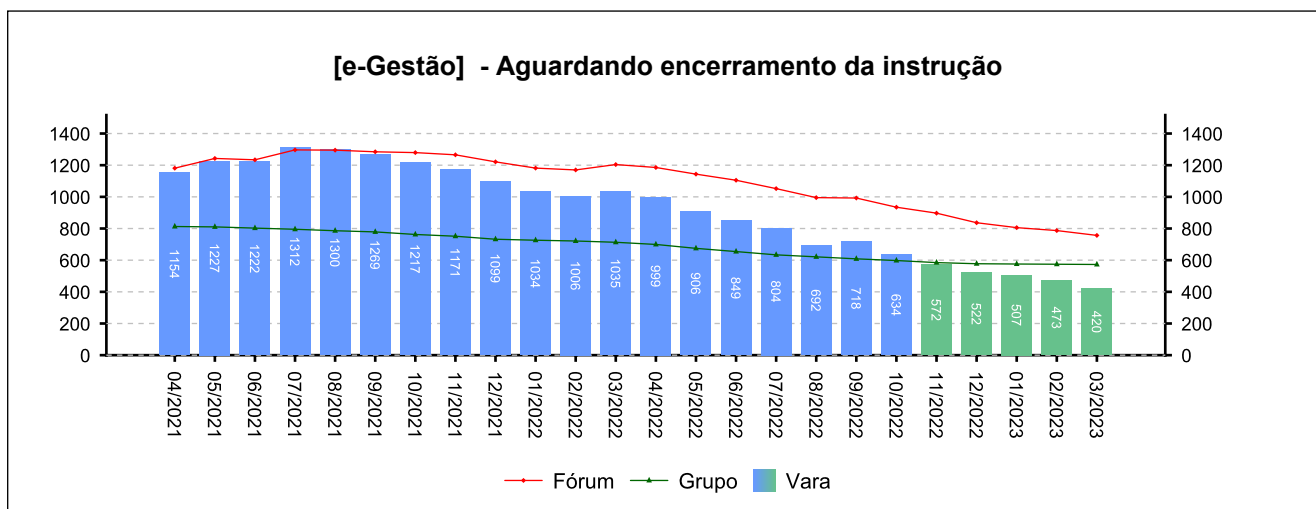
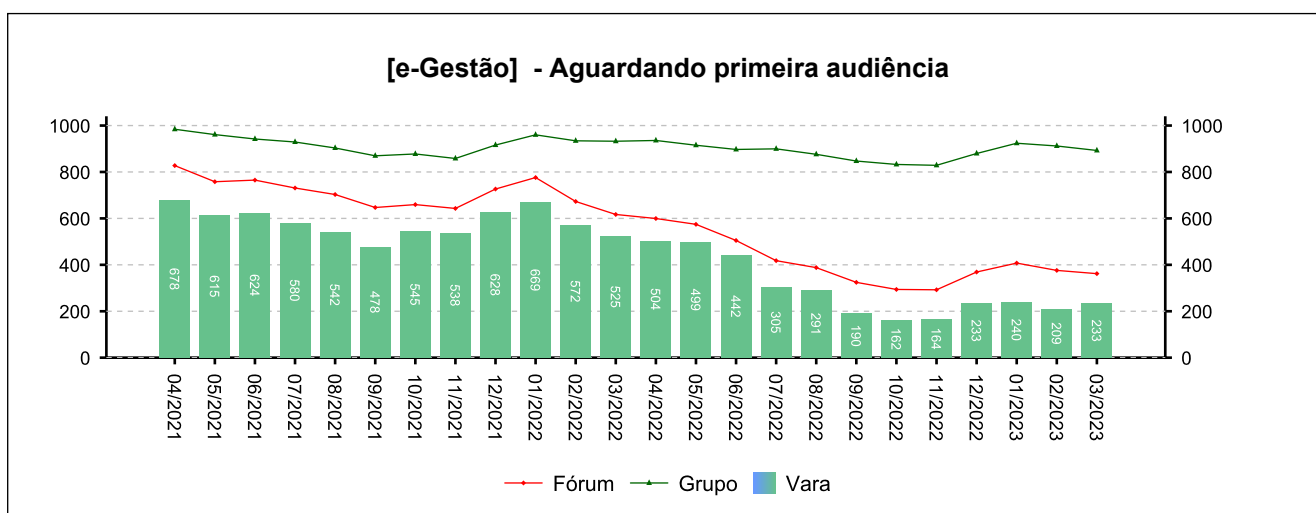
(fonte: e-Gestão e IGEST)

[Voltar](#)

4.1 - Fase de Conhecimento

| SITUAÇÃO | QTDE | MÉD. GRP | MÉD. FRM |
|---|--------------|--------------|--------------|
| Aguardando primeira audiência | 233 | 893 | 362 |
| Aguardando encerramento da instrução | 420 | 573 | 756 |
| Aguardando prolação de sentença | 337 | 117 | 200 |
| Aguardando cumprimento de acordo | 248 | 407 | 414 |
| Solucionados pendentes de finalização na fase | 1.878 | 1.540 | 1.585 |
| Pendentes de finalização | 3.116 | 3.529 | 3.318 |

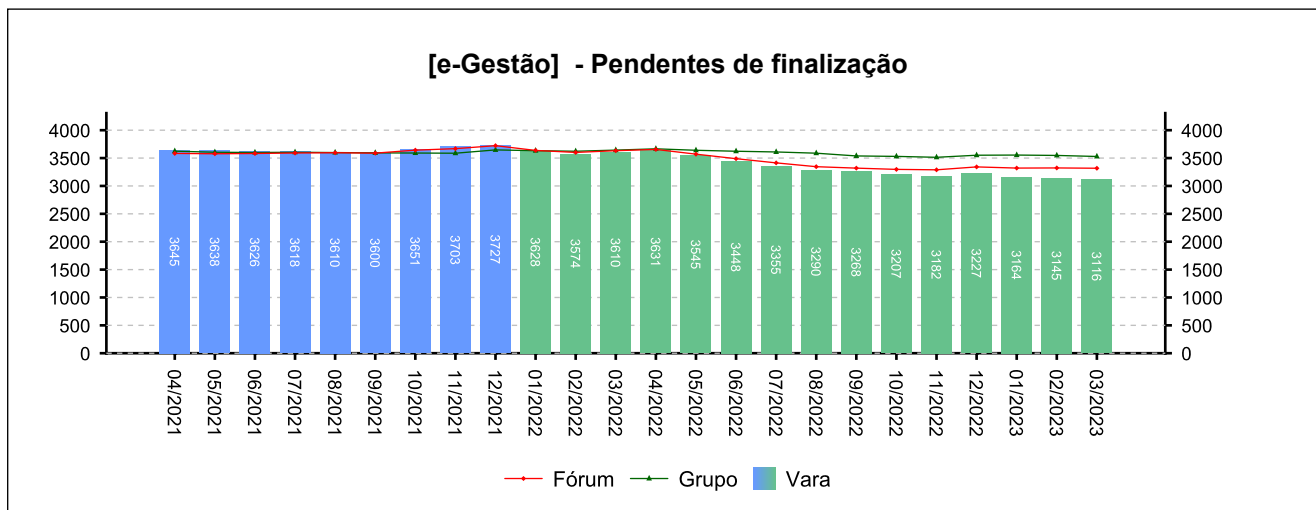
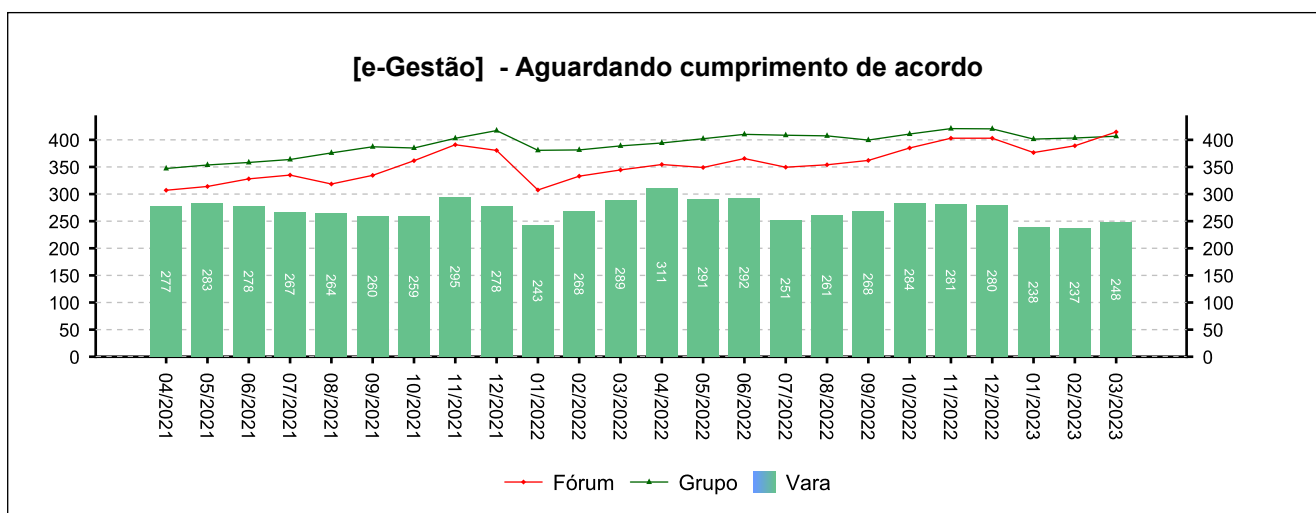
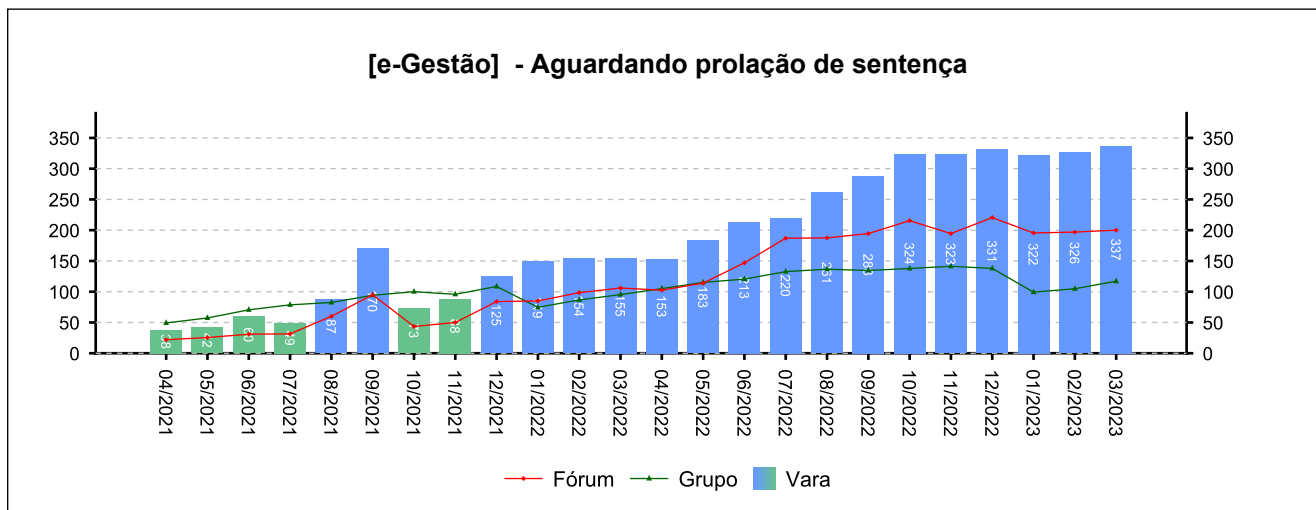
Período: 05/2022 a 03/2023



4 - QUADRO SINTÉTICO - FASES PROCESSUAIS

(fonte: e-Gestão e IGEST)

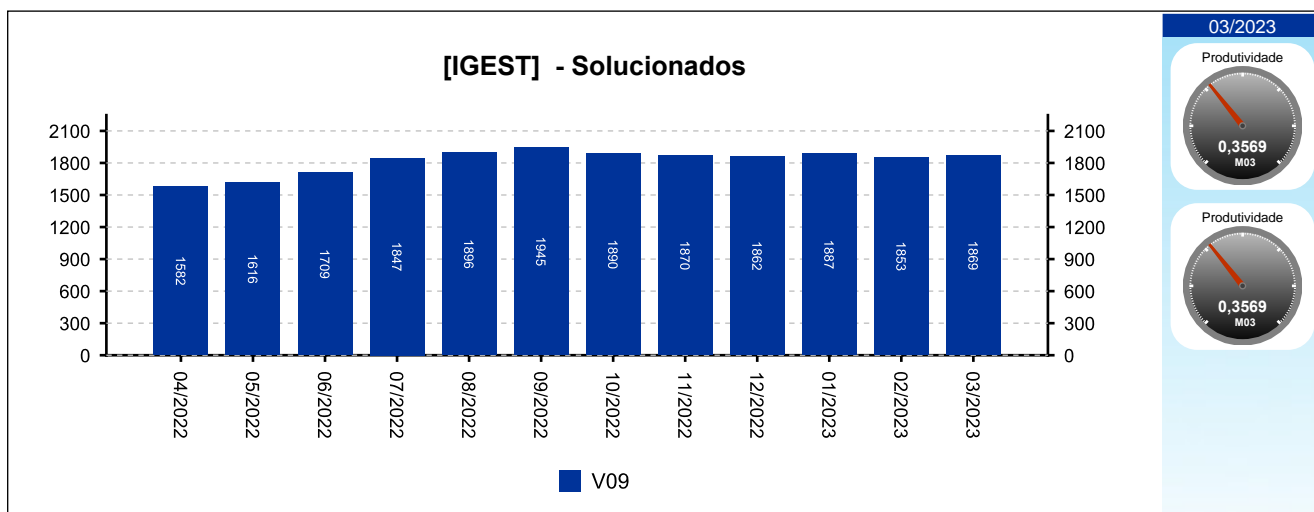
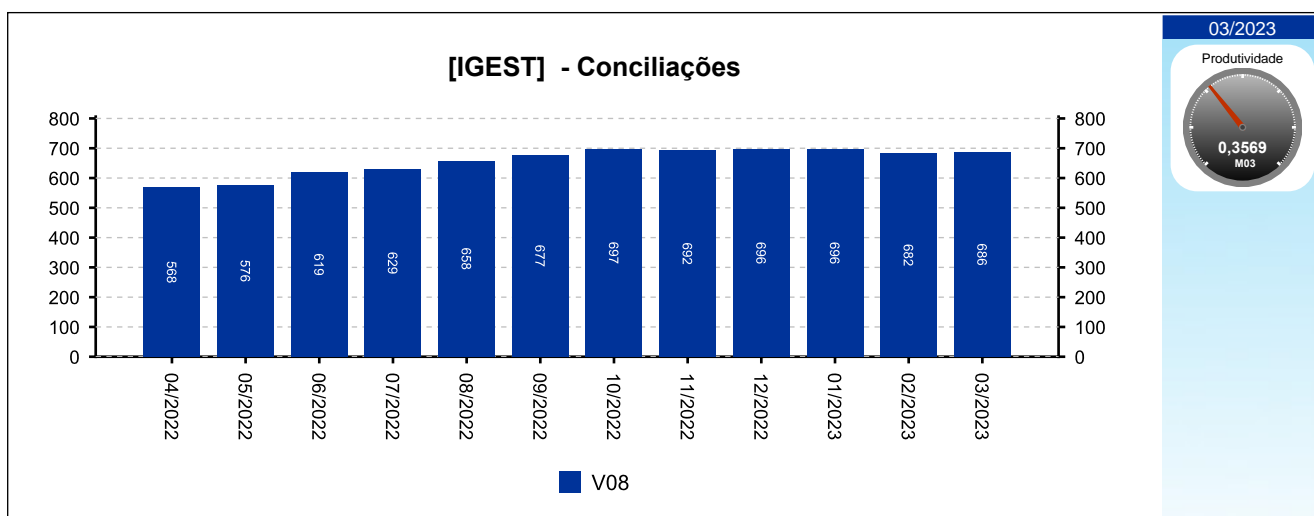
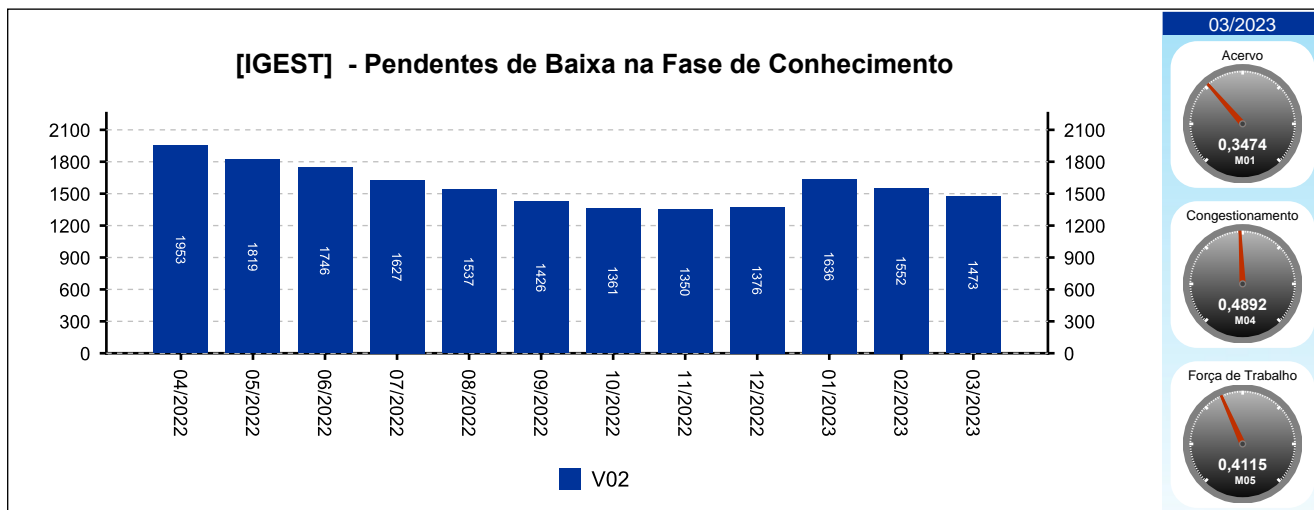
4.1 - Fase de Conhecimento



4 - QUADRO SINTÉTICO - FASES PROCESSUAIS

(fonte: e-Gestão e IGEST)

4.1 - Fase de Conhecimento

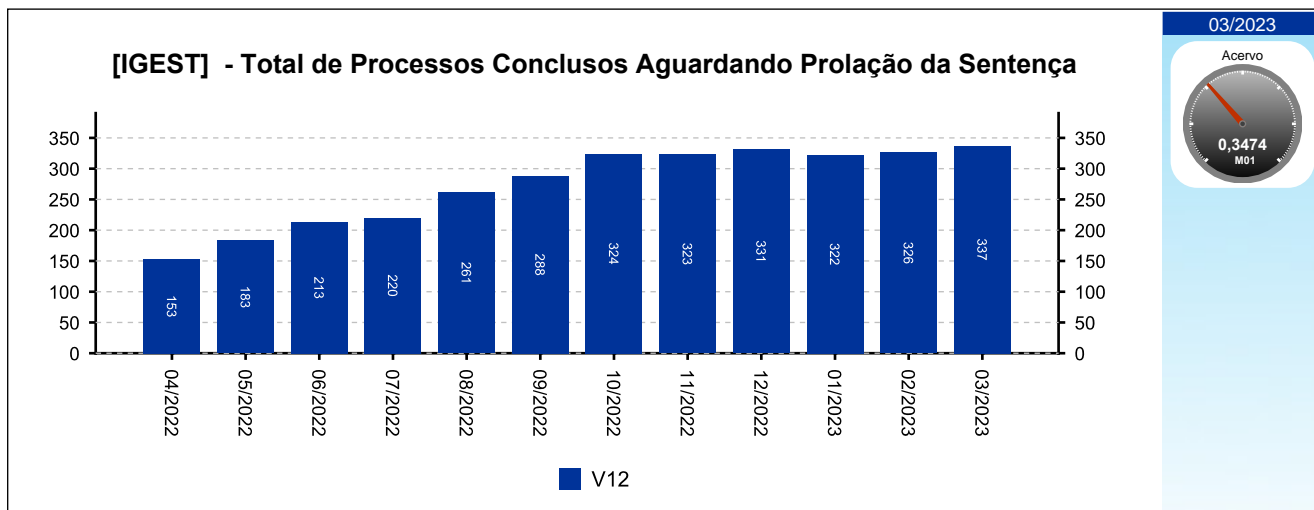
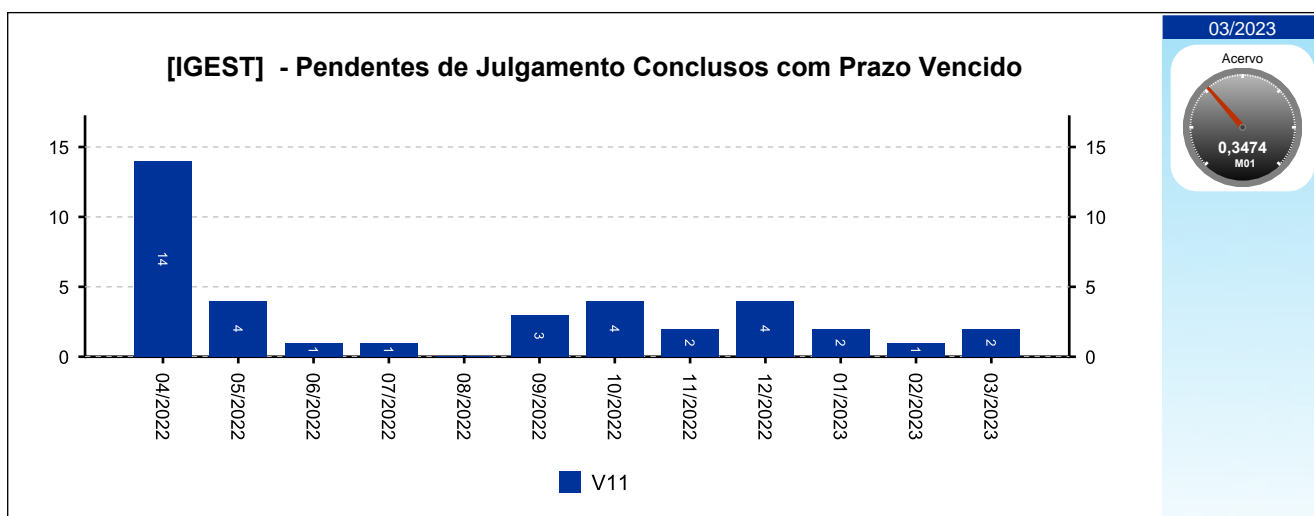
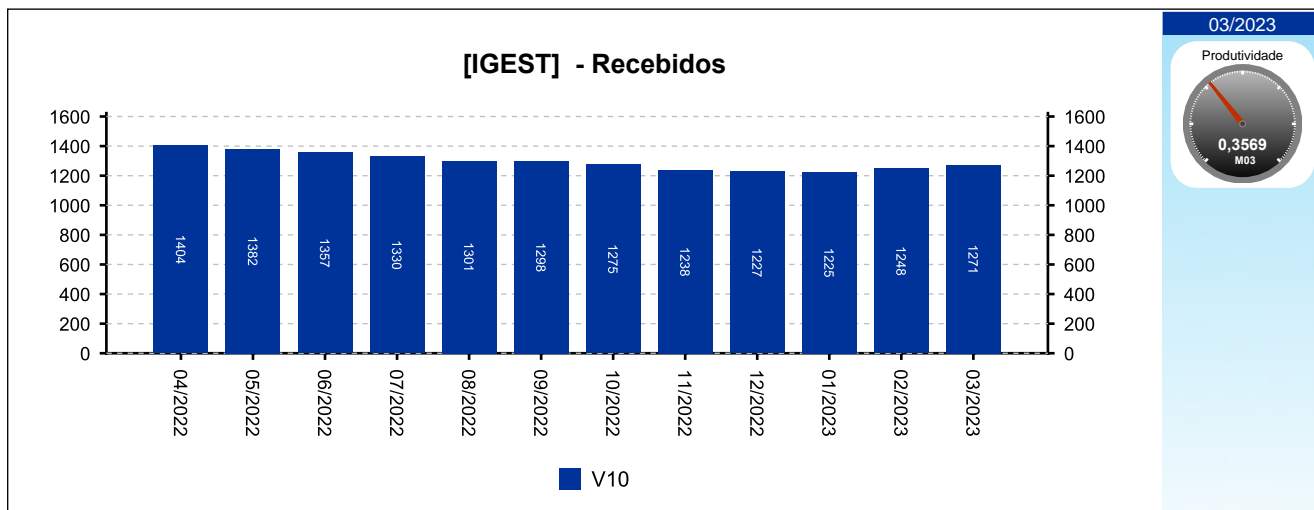




4 - QUADRO SINTÉTICO - FASES PROCESSUAIS

(fonte: e-Gestão e IGEST)

4.1 - Fase de Conhecimento

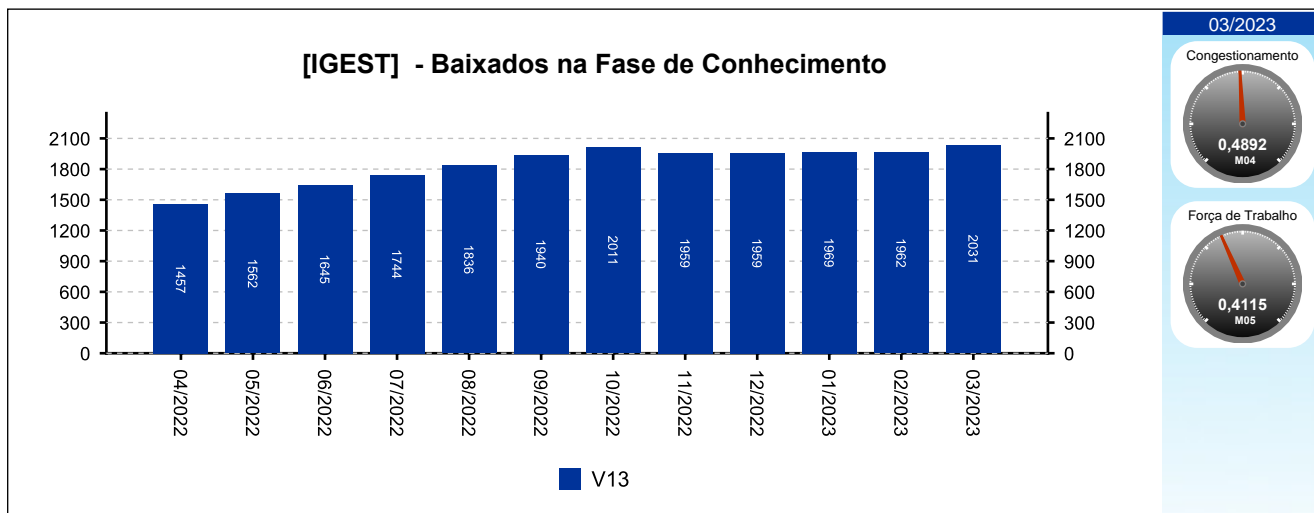




4 - QUADRO SINTÉTICO - FASES PROCESSUAIS

(fonte: e-Gestão e IGEST)

4.1 - Fase de Conhecimento



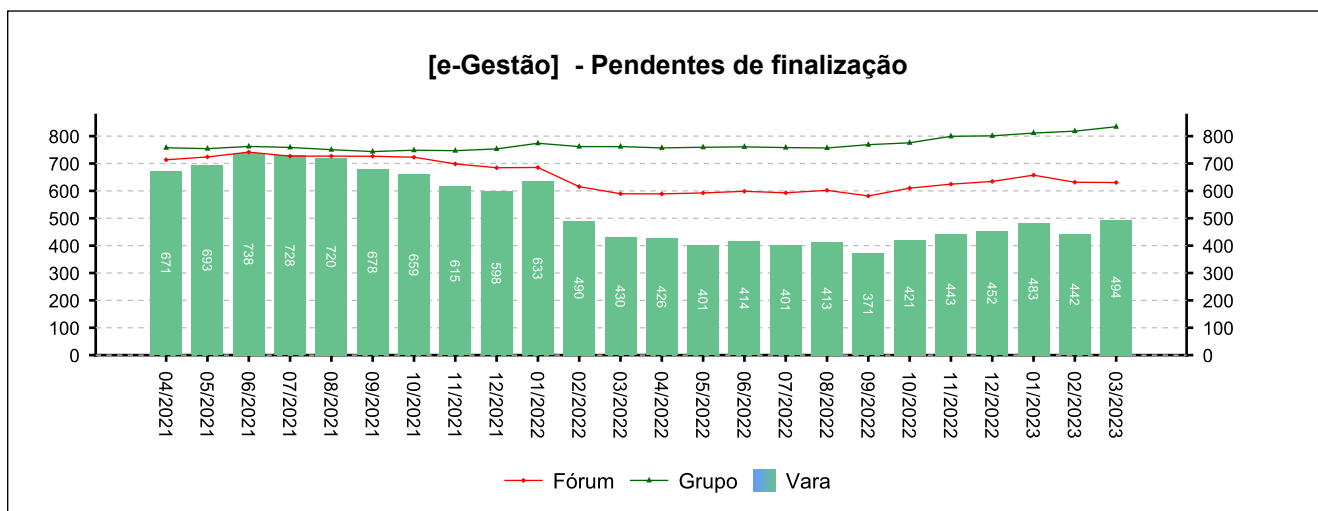
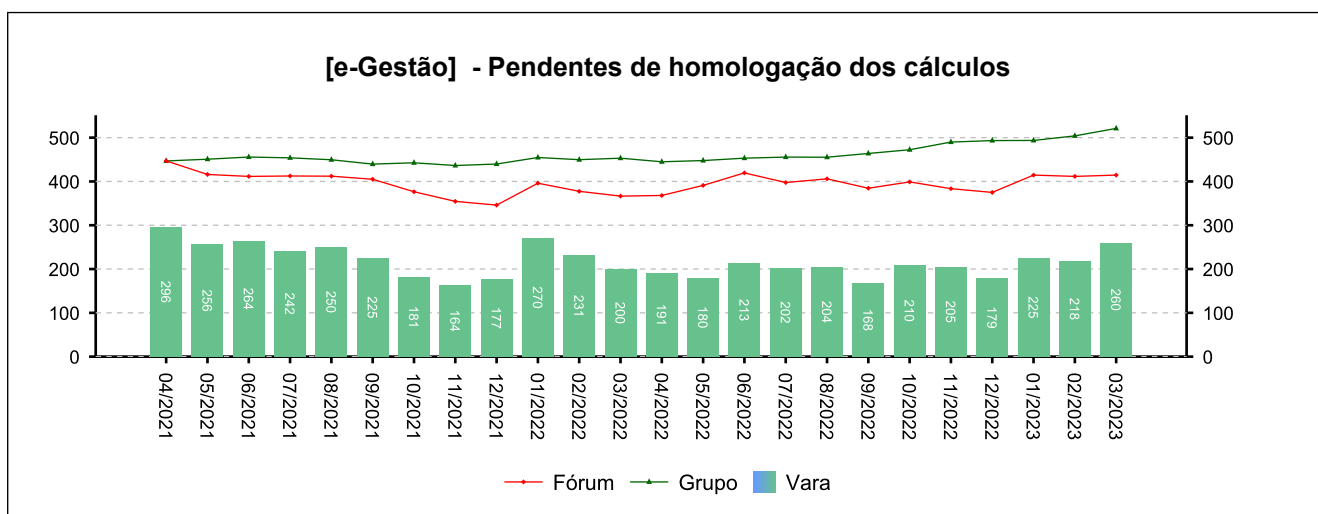
4 - QUADRO SINTÉTICO - FASES PROCESSUAIS

(fonte: e-Gestão e IGEST)

4.2 - Fase de Liquidação

| SITUAÇÃO | QTDE | MÉD. GRP | MÉD. FRM |
|---|------------|------------|------------|
| Pendentes de homologação dos cálculos | 260 | 521 | 414 |
| Liquidados pendentes de finalização na fase | 234 | 313 | 216 |
| Pendentes de finalização | 494 | 834 | 630 |

Período: 05/2022 a 03/2023

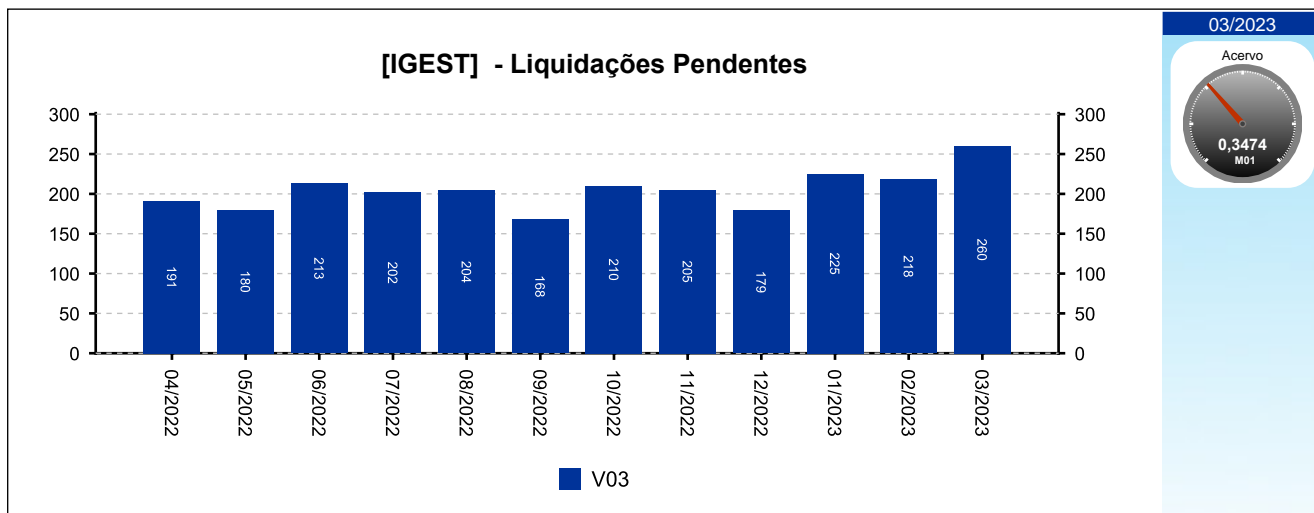




4 - QUADRO SINTÉTICO - FASES PROCESSUAIS

(fonte: e-Gestão e IGEST)

4.2 - Fase de Liquidação



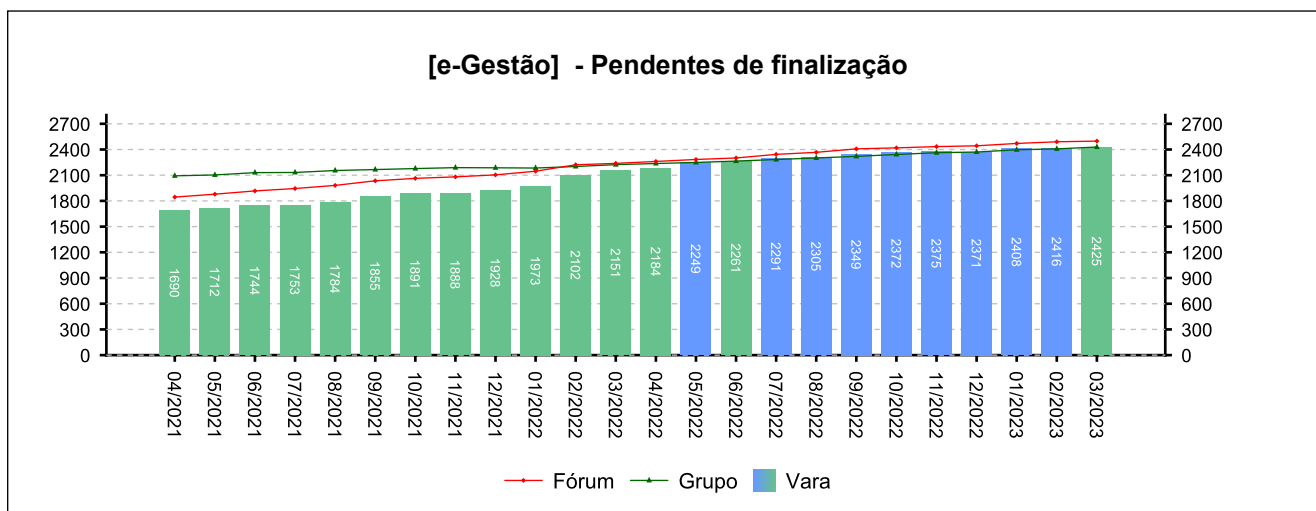
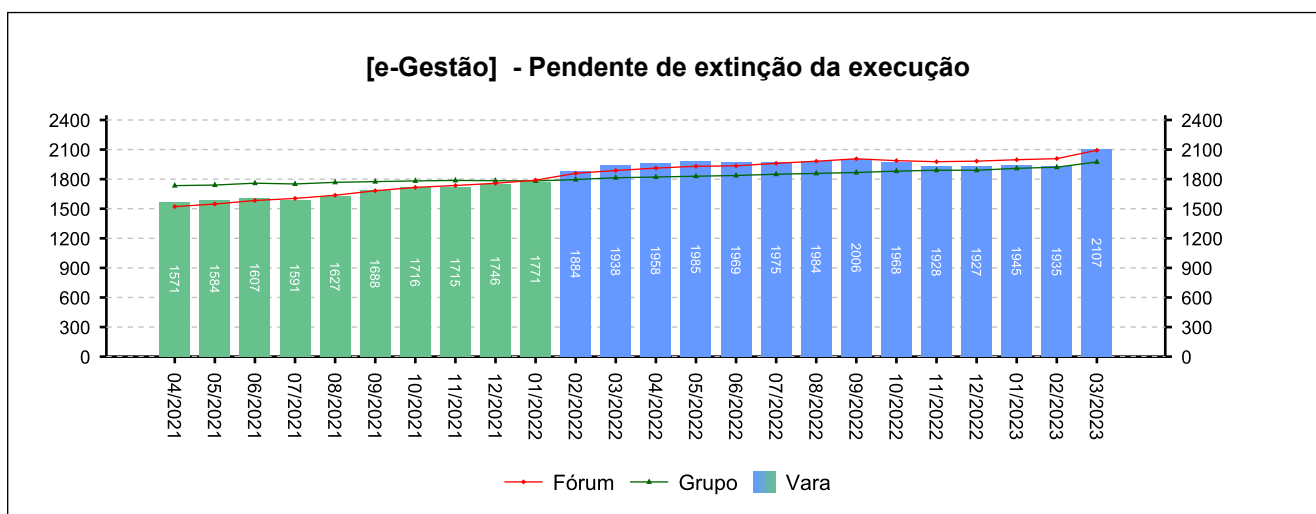
4 - QUADRO SINTÉTICO - FASES PROCESSUAIS

(fonte: e-Gestão e IGEST)

4.3 - Fase de Execução

| SITUAÇÃO | QTDE | MÉD. GRP | MÉD. FRM |
|---|--------------|--------------|--------------|
| Pendente de extinção da execução | 2.107 | 1.975 | 2.093 |
| Encerrados pendentes de finalização na fase | 318 | 455 | 405 |
| Pendentes de finalização | 2.425 | 2.429 | 2.498 |

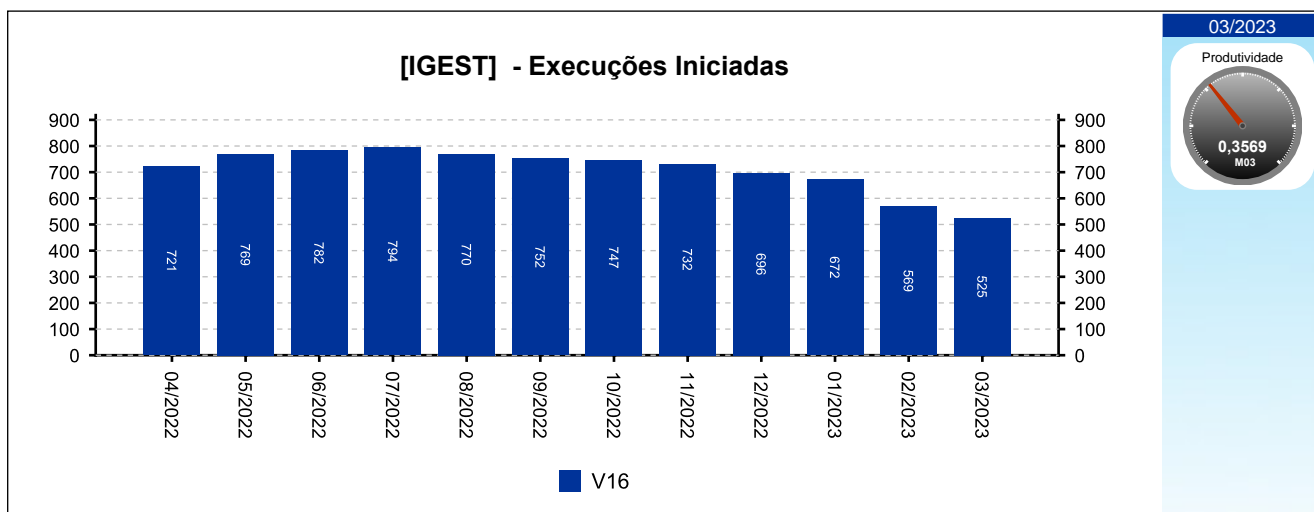
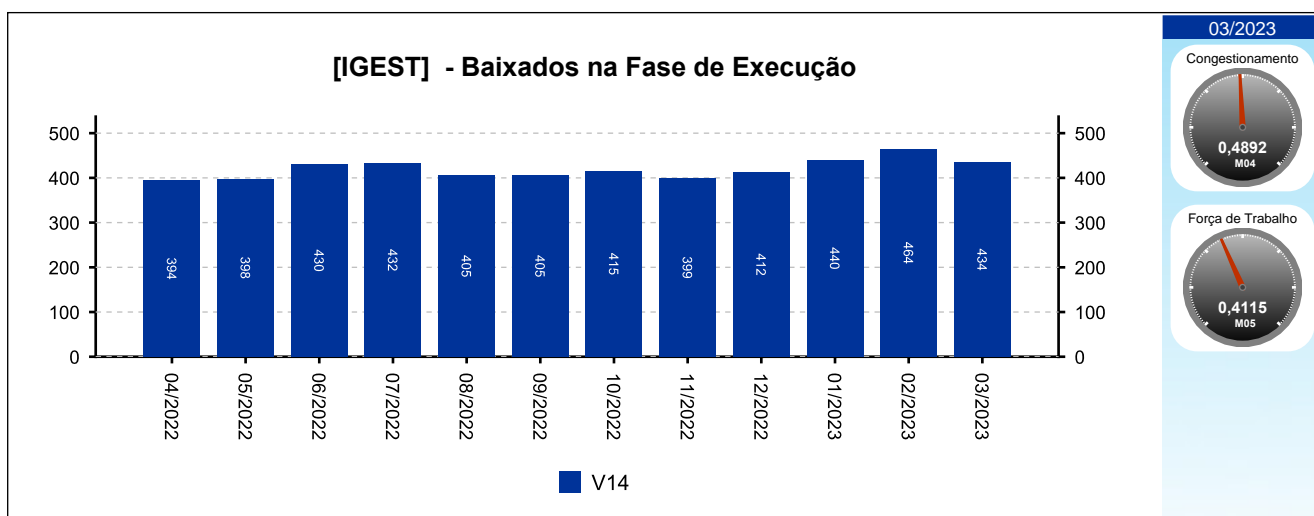
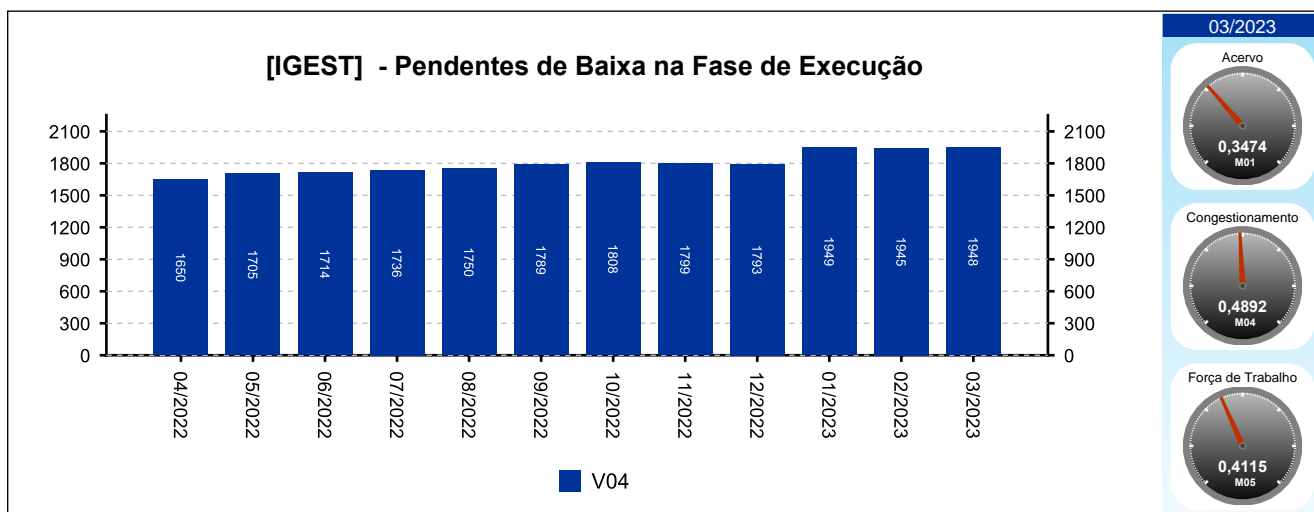
Período: 05/2022 a 03/2023



4 - QUADRO SINTÉTICO - FASES PROCESSUAIS

(fonte: e-Gestão e IGEST)

4.3 - Fase de Execução

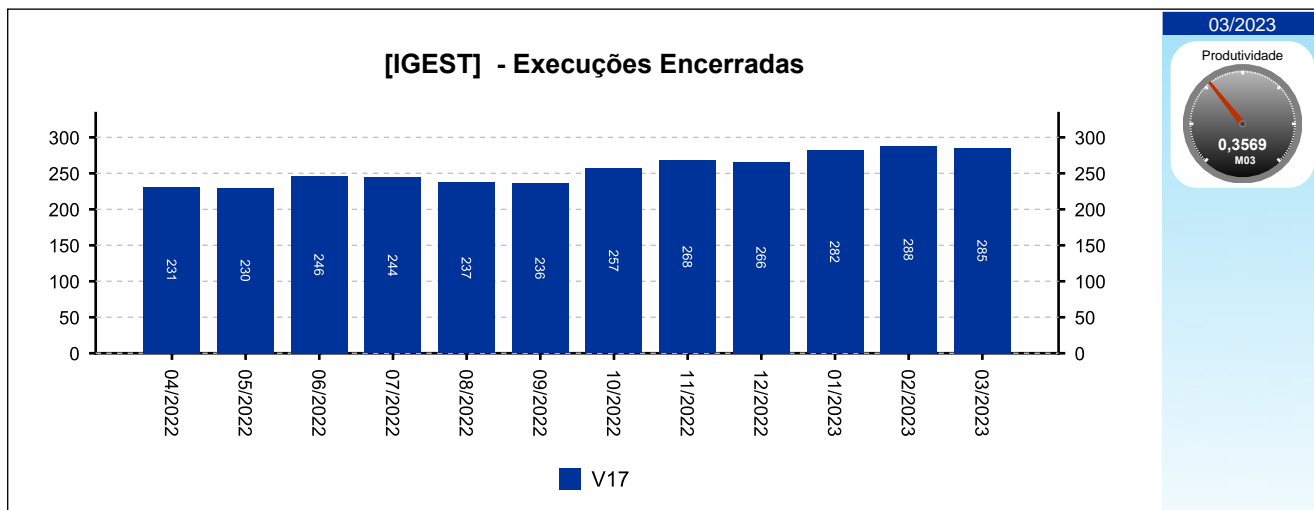




4 - QUADRO SINTÉTICO - FASES PROCESSUAIS

(fonte: e-Gestão e IGEST)

4.3 - Fase de Execução





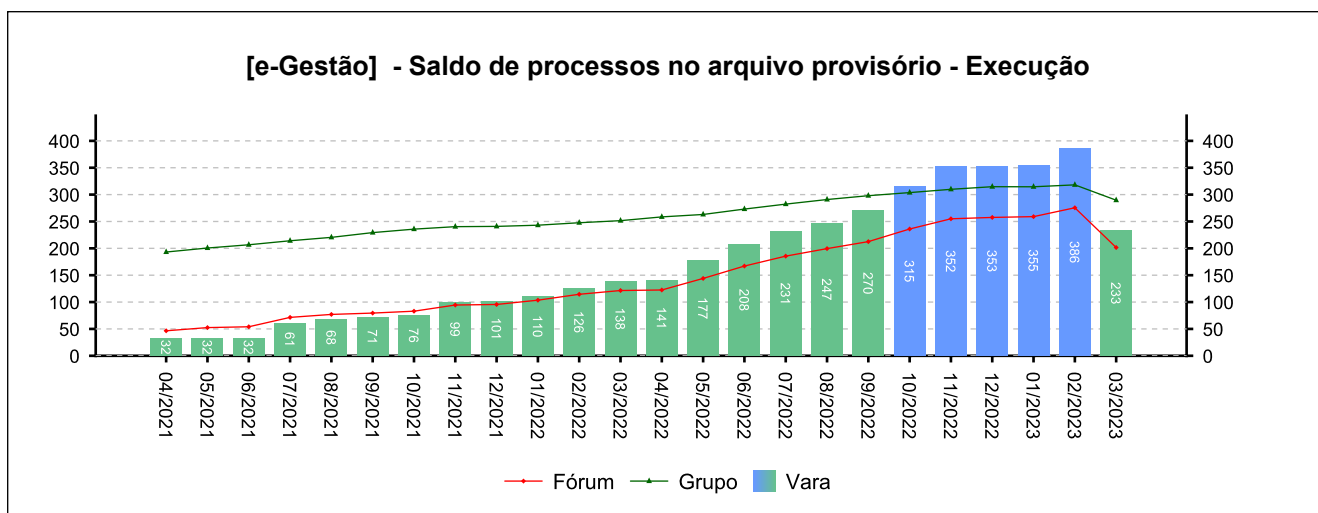
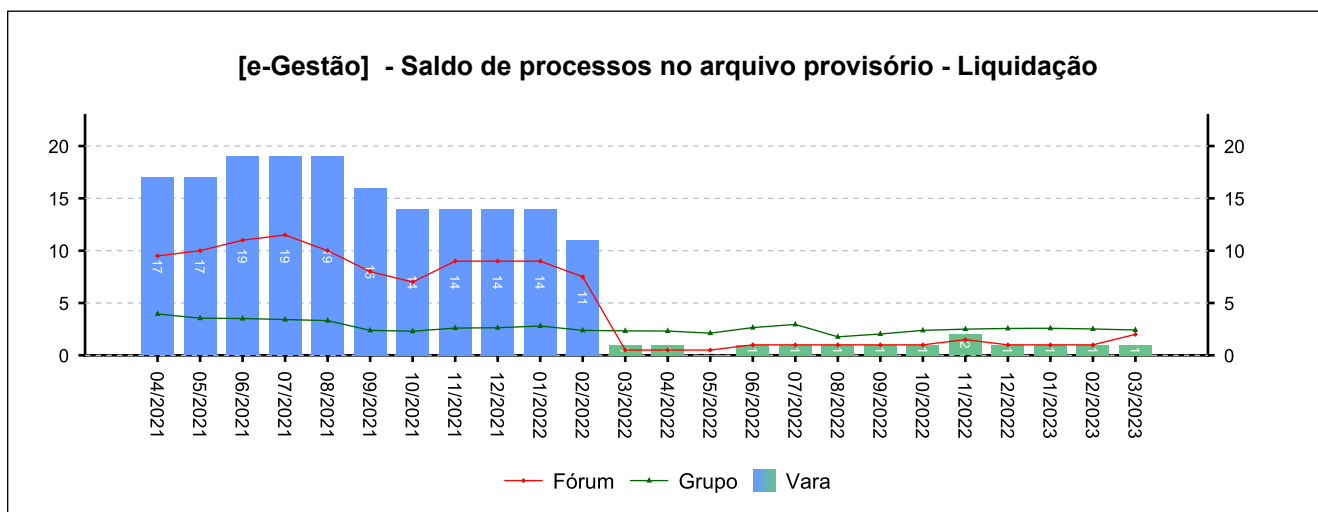
4 - QUADRO SINTÉTICO - FASES PROCESSUAIS

(fonte: e-Gestão e IGEST)

4.4 - Arquivo Provisório

| SITUAÇÃO | QTDE | MÉD. GRP | MÉD. FRM |
|---|------|----------|----------|
| Saldo de processos no arquivo provisório - Liquidação | 1 | 2 | 2 |
| Saldo de processos no arquivo provisório - Execução | 233 | 290 | 202 |

Período: 05/2022 a 03/2023





4 - QUADRO SINTÉTICO - FASES PROCESSUAIS

(fonte: e-Gestão e IGEST)

4.5 - Total de Pendências

| | QTDE | MÉD. GRP | MÉD. FRM |
|---|--------------|-----------------|-----------------|
| Pendentes de finalização - Conhecimento | 3.116 | 3.529 | 3.318 |
| Pendentes de finalização - Liquidação | 494 | 834 | 630 |
| Pendentes de finalização - Execução | 2.425 | 2.429 | 2.498 |
| Saldo de processos no arquivo provisório - Liquidação | 1 | 2 | 2 |
| Saldo de processos no arquivo provisório - Execução | 233 | 290 | 202 |
| TOTAL: | 6.269 | 7.084 | 6.650 |

Período: 05/2022 a 03/2023

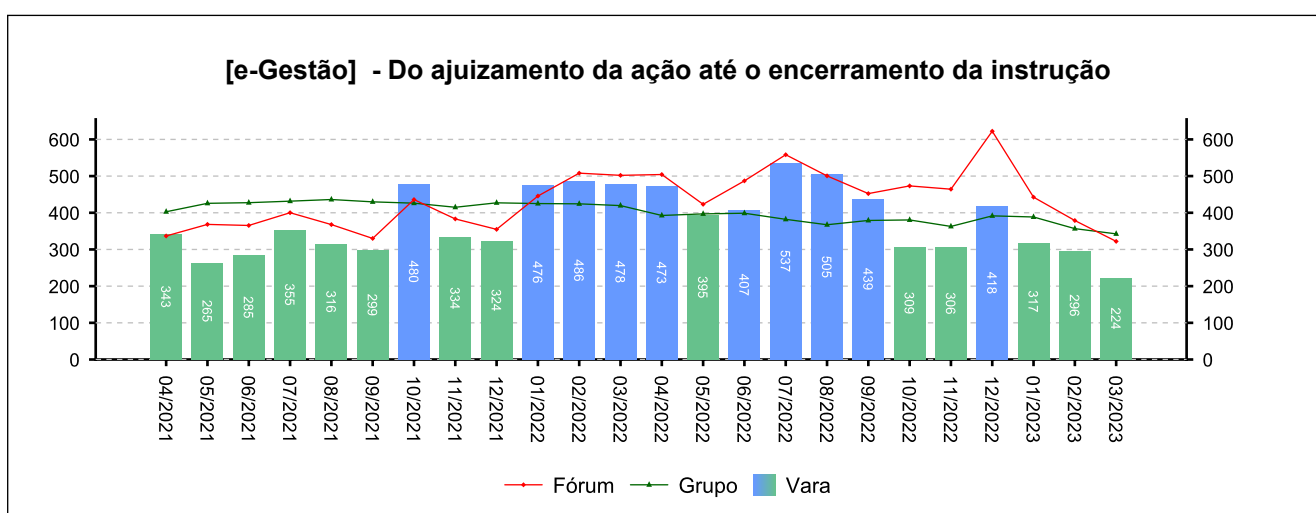
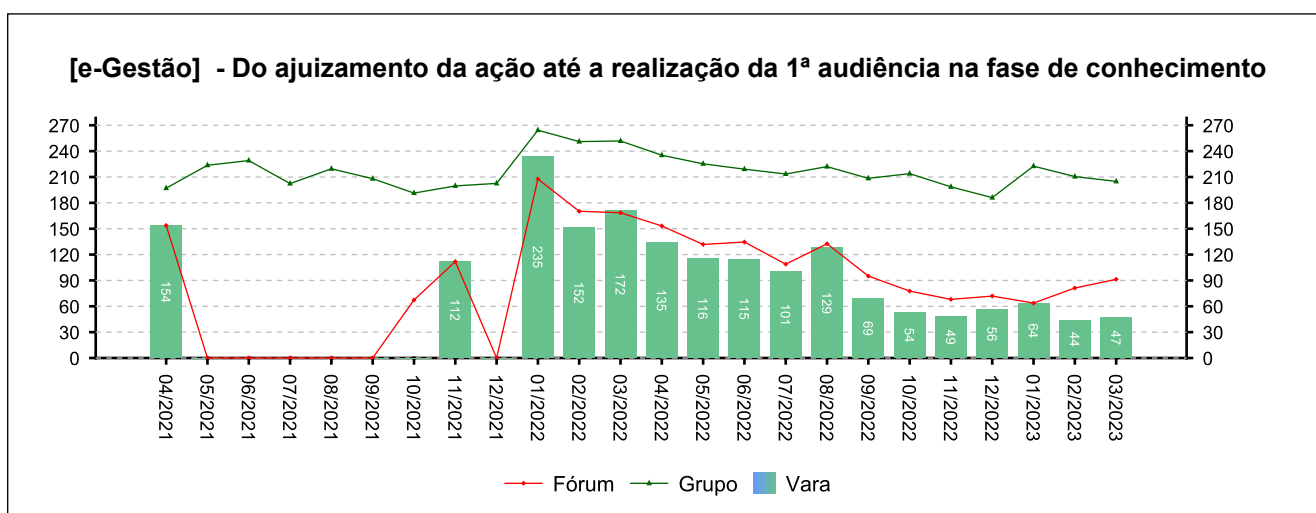
5 - PRAZOS MÉDIOS

(fonte: e-Gestão e IGEST)

5.1 - Fase de Conhecimento

| | QTDE | DIAS | DIAS GRP | DIAS FRM |
|---|-------|------|----------|----------|
| Do ajuizamento da ação até a realização da 1ª audiência na fase de conhecimento | 1.228 | 79 | 212 | 102 |
| Do ajuizamento da ação até o encerramento da instrução | 2.116 | 394 | 376 | 465 |
| Do ajuizamento da ação até a prolação de sentença | 1.802 | 443 | 392 | 486 |
| Da conclusão até a prolação da sentença na fase de conhecimento | 1.221 | 49 | 30 | 35 |

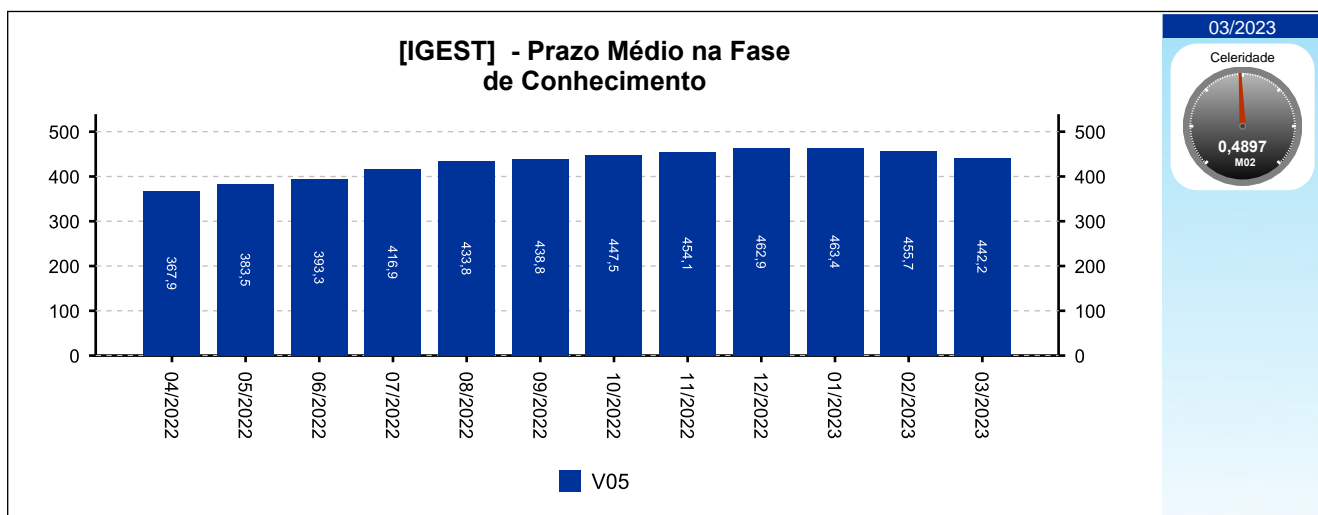
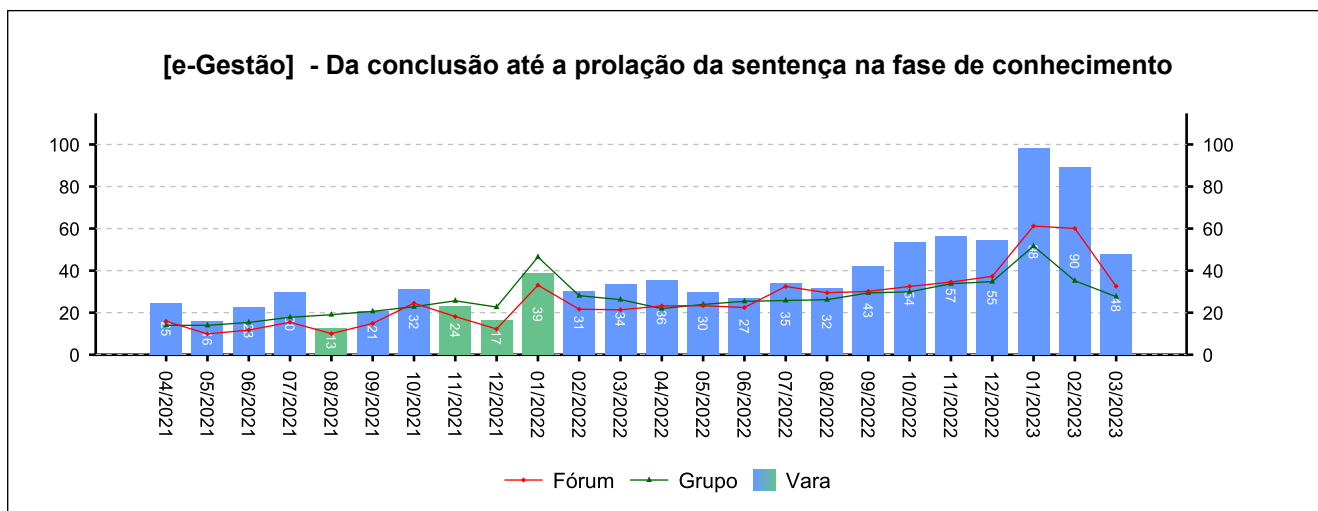
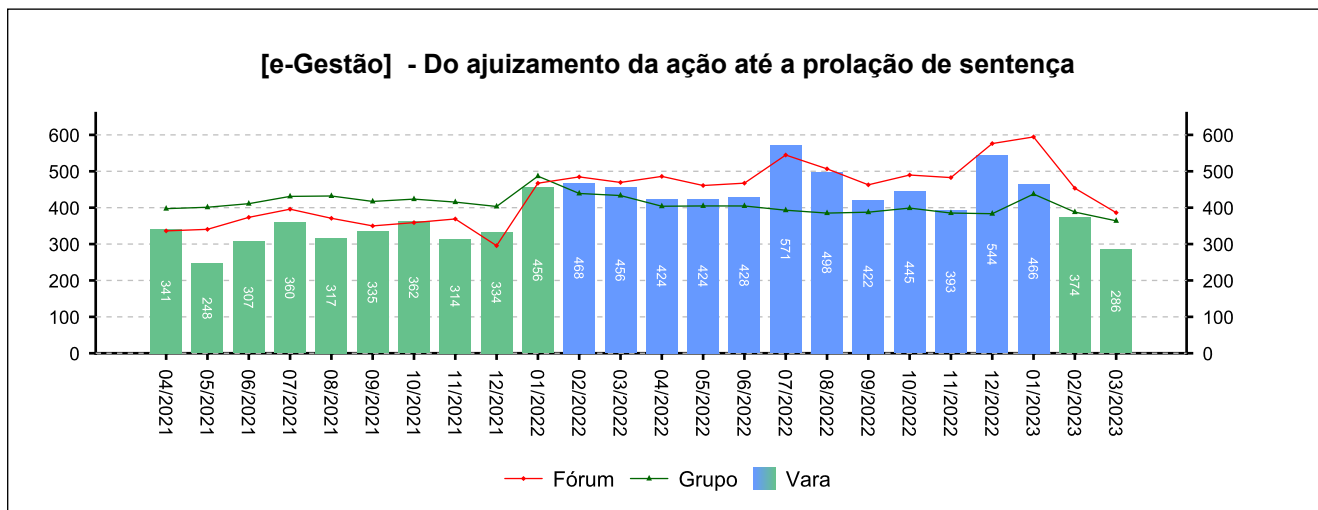
Período: 05/2022 a 03/2023



5 - PRAZOS MÉDIOS

(fonte: e-Gestão e IGEST)

5.1 - Fase de Conhecimento





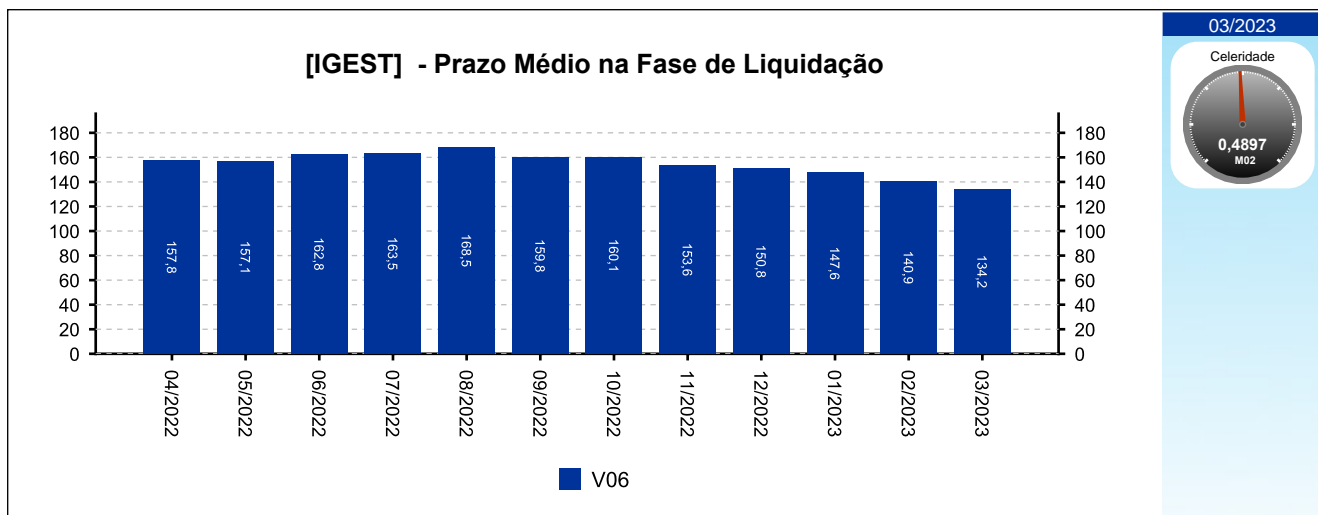
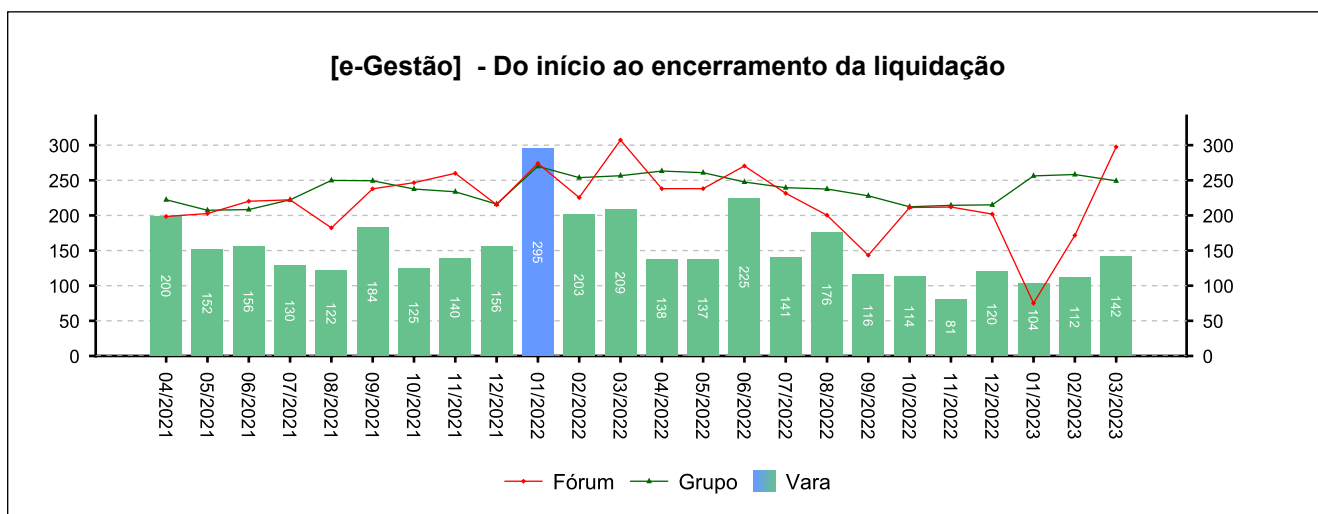
5 - PRAZOS MÉDIOS

(fonte: e-Gestão e IGEST)

5.2 - Fase de Liquidação

| | QTDE | DIAS | DIAS GRP | DIAS FRM |
|---|------|------|----------|----------|
| Do início ao encerramento da liquidação | 495 | 134 | 239 | 214 |

Período: 05/2022 a 03/2023



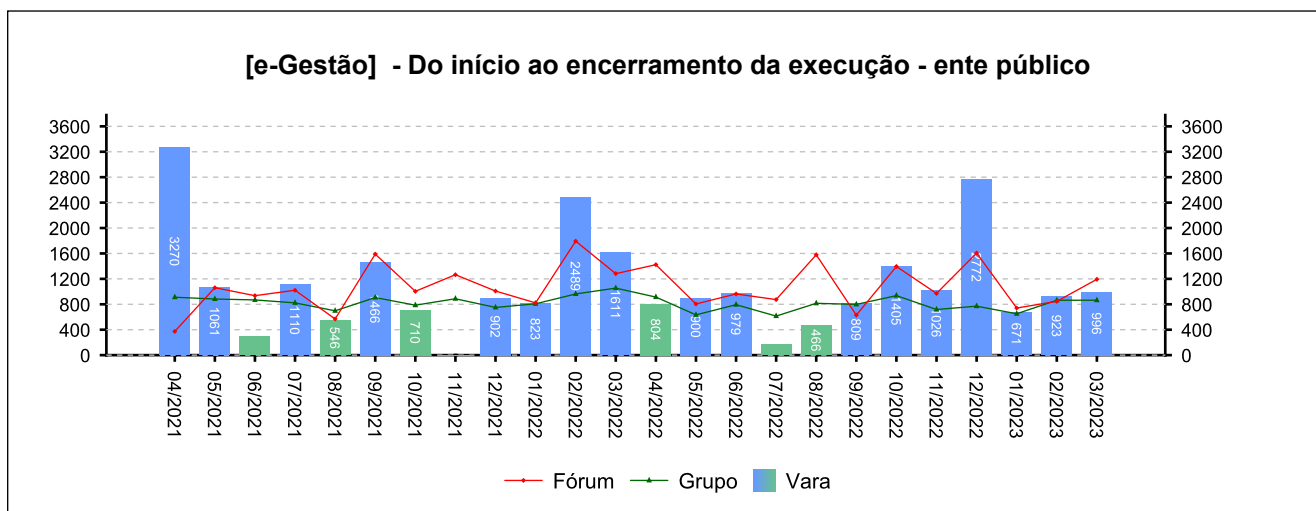
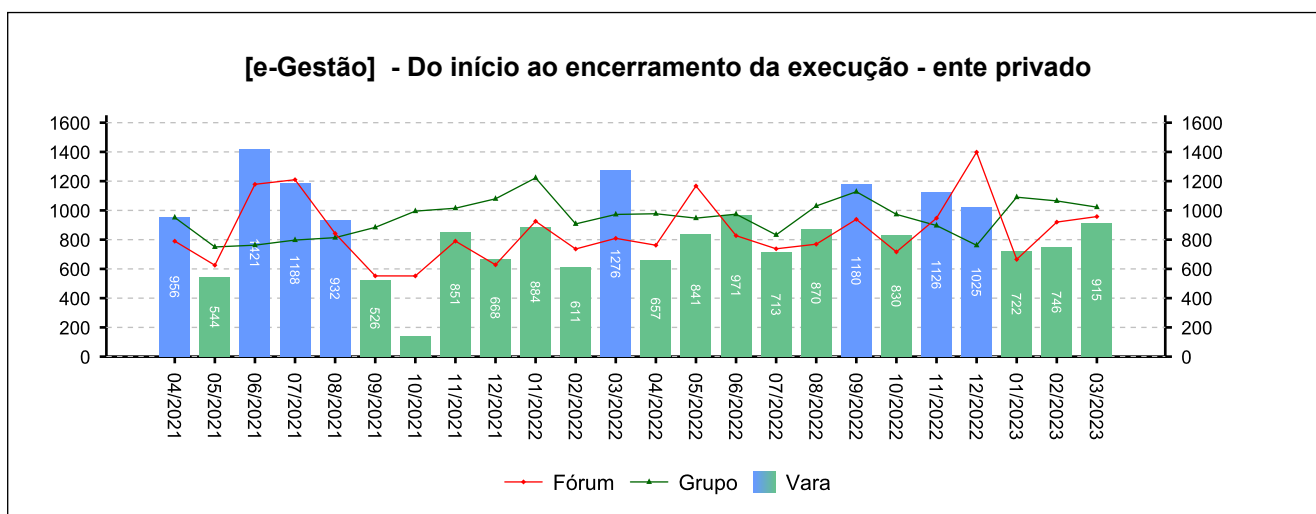
5 - PRAZOS MÉDIOS

(fonte: e-Gestão e IGEST)

5.3 - Fase de Execução

| | QTDE | DIAS | DIAS GRP | DIAS FRM |
|--|------------|------------|------------|------------|
| Do início ao encerramento da execução - ente privado | 195 | 889 | 981 | 884 |
| Do início ao encerramento da execução - ente público | 63 | 1.013 | 767 | 1.035 |
| Total / Média | 258 | 919 | 941 | 921 |

Período: 05/2022 a 03/2023

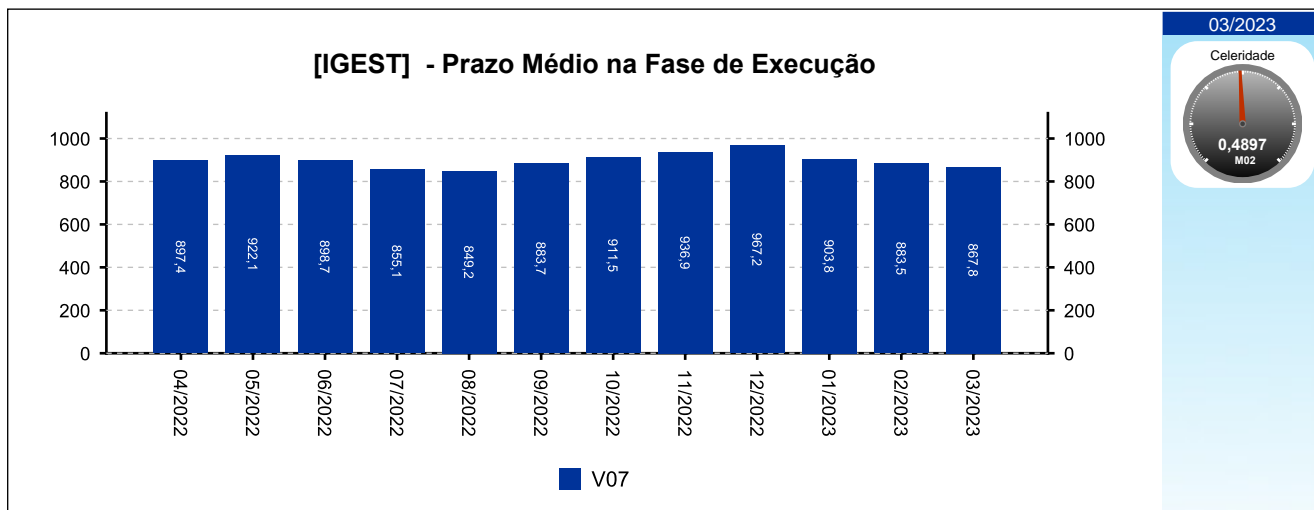




5 - PRAZOS MÉDIOS

(fonte: e-Gestão e IGEST)

5.3 - Fase de Execução



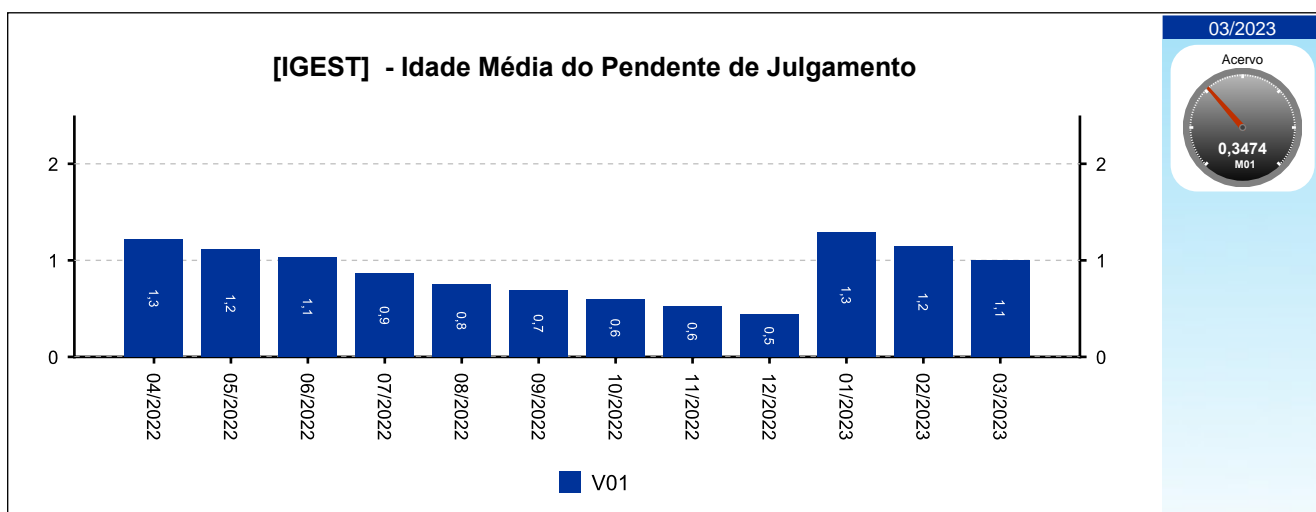
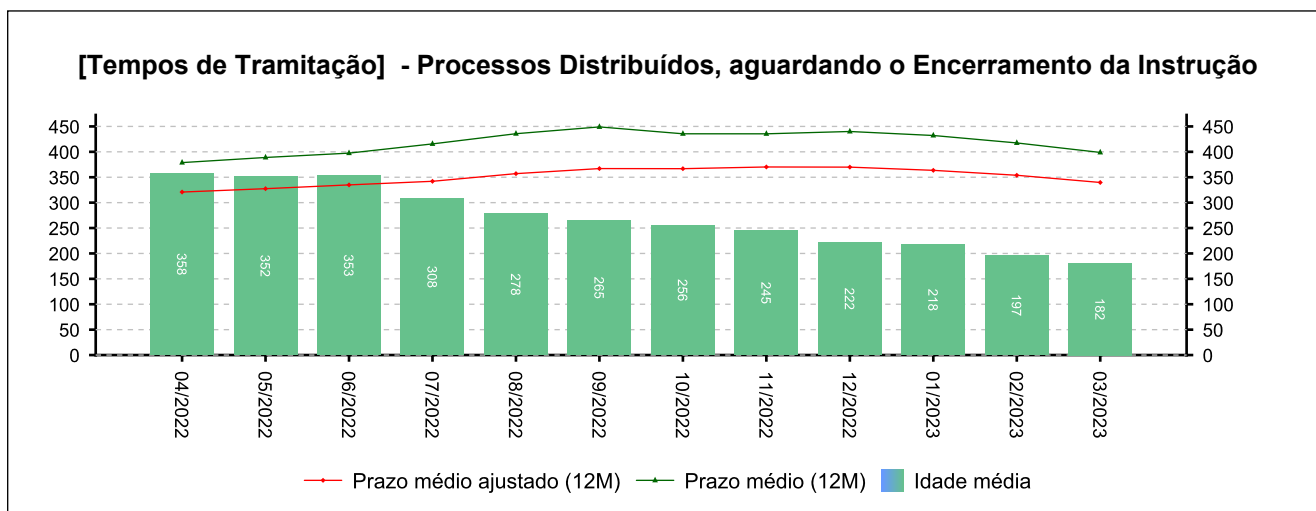
6 - MAIORES TEMPOS DE TRAMITAÇÃO

(fonte: e-Gestão e IGEST)

6.1 - Processos Distribuídos, aguardando o Encerramento da Instrução

| PROCESSO | ENTRADA | DISTRIBUIÇÃO | IDADE |
|---------------------------|------------|--------------|-------|
| 0010657-84.2016.5.15.0070 | 05/12/2019 | 11/03/2016 | 2.576 |
| 0010788-88.2018.5.15.0070 | 27/08/2018 | 25/05/2018 | 1.771 |
| 0010894-16.2019.5.15.0070 | 22/07/2019 | 28/05/2019 | 1.403 |
| 0011223-28.2019.5.15.0070 | 13/12/2022 | 25/07/2019 | 1.345 |
| 0011226-80.2019.5.15.0070 | 04/09/2019 | 26/07/2019 | 1.344 |

Período: até 03/2023





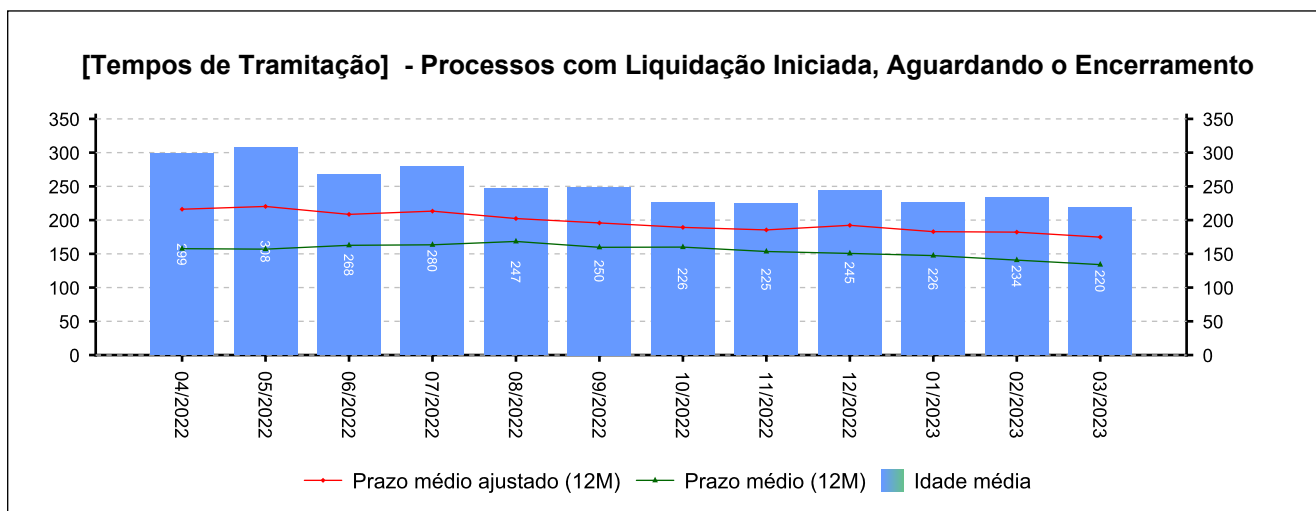
6 - MAIORES TEMPOS DE TRAMITAÇÃO

(fonte: e-Gestão e IGEST)

6.2 - Processos com Liquidação Iniciada, Aguardando o Encerramento

| PROCESSO | ENTRADA | DISTRIBUIÇÃO | IDADE |
|---------------------------|------------|--------------|-------|
| 0000758-04.2012.5.15.0070 | 02/06/2016 | 19/04/2012 | 2.493 |
| 0010811-73.2014.5.15.0070 | 08/11/2018 | 14/04/2014 | 1.604 |
| 0010380-97.2018.5.15.0070 | 09/01/2019 | 27/03/2018 | 1.542 |
| 0010454-20.2019.5.15.0070 | 03/05/2019 | 28/03/2019 | 1.428 |
| 0011485-75.2019.5.15.0070 | 06/09/2019 | 03/09/2019 | 1.302 |

Período: até 03/2023





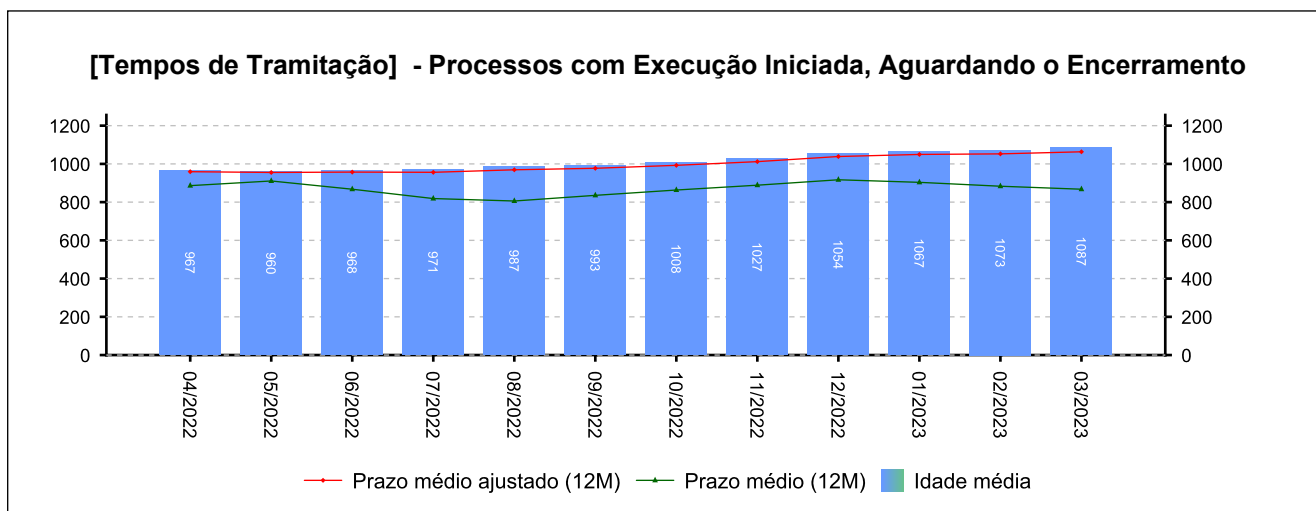
6 - MAIORES TEMPOS DE TRAMITAÇÃO

(fonte: e-Gestão e IGEST)

6.3 - Processos com Execução Iniciada, Aguardando o Encerramento

| PROCESSO | ENTRADA | DISTRIBUIÇÃO | IDADE |
|---------------------------|------------|--------------|-------|
| 0077400-14.1995.5.15.0070 | 27/03/1996 | 17/07/1995 | 9.865 |
| 0095900-60.1997.5.15.0070 | 06/10/1999 | 01/08/1997 | 8.577 |
| 0090500-94.1999.5.15.0070 | 04/11/1999 | 26/05/1999 | 8.548 |
| 0062500-84.1999.5.15.0070 | 20/01/2000 | 08/04/1999 | 8.471 |
| 0080000-03.1998.5.15.0070 | 06/06/2000 | 04/05/1998 | 8.333 |

Período: até 03/2023





6 - MAIORES TEMPOS DE TRAMITAÇÃO

(fonte: e-Gestão e IGEST)

6.4 - Resumo

| | MAIOR IDADE (DIAS) | MÉDIA (DIAS) | PRAZO MÉDIO (DIAS) | PRAZO MÉDIO ESTIMADO (DIAS)* |
|---|--------------------|--------------|--------------------|------------------------------|
| Da Distribuição até o Encerramento da Instrução | 2576 | 181 | 399 | 340 |
| Do Início ao Encerramento da Liquidação | 2493 | 219 | 134 | 175 |
| Do Início ao Encerramento da Execução | 9865 | 1086 | 868 | 1063 |

Período: até 03/2023

*Valor estimado do respectivo prazo médio caso os processos deixassem a pendência, em dias.

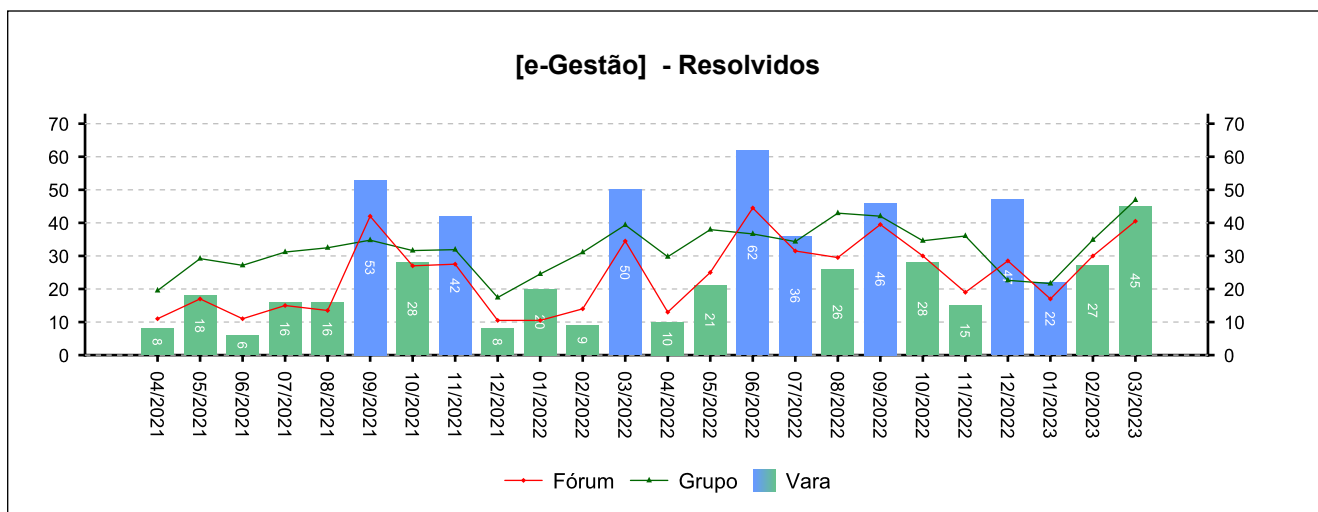
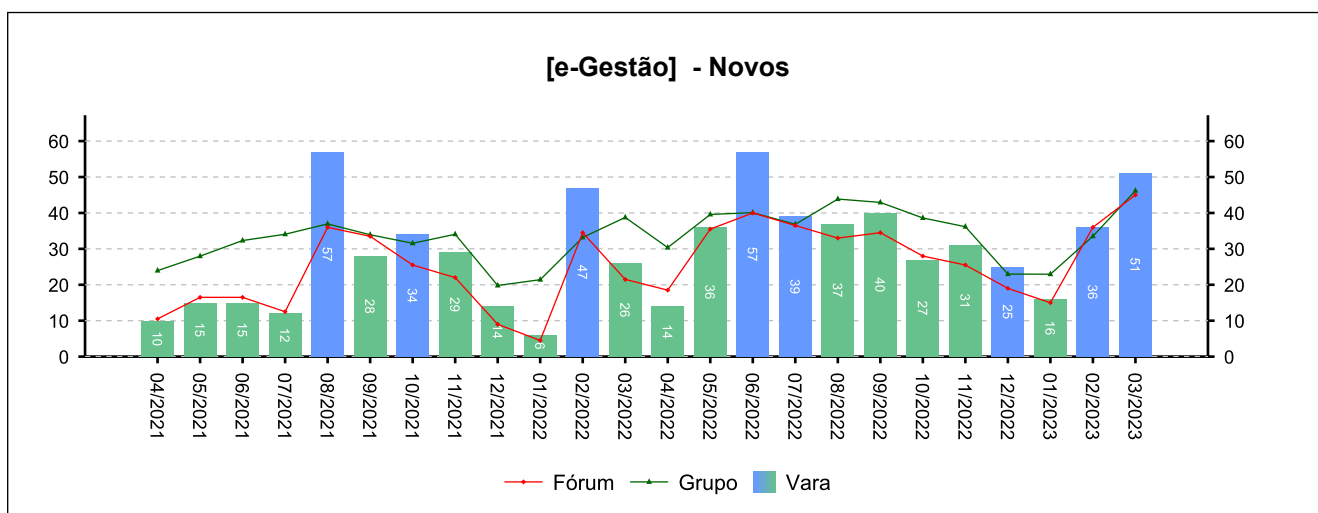


7 - INCIDENTES PROCESSUAIS

(fonte: e-Gestão)

7.1 - Embargos de declaração

| NOVOS | RESOLVIDOS | PENDENTES |
|----------------------------|------------|-----------|
| 395 | 375 | 56 |
| Período: 05/2022 a 03/2023 | | |

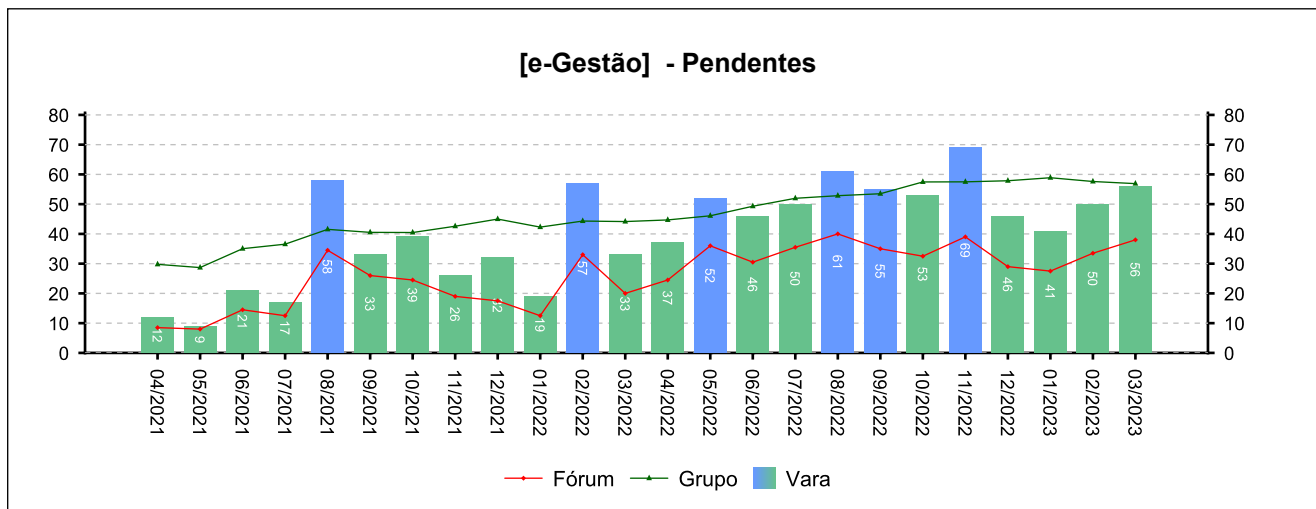




7 - INCIDENTES PROCESSUAIS

(fonte: e-Gestão)

7.1 - Embargos de declaração





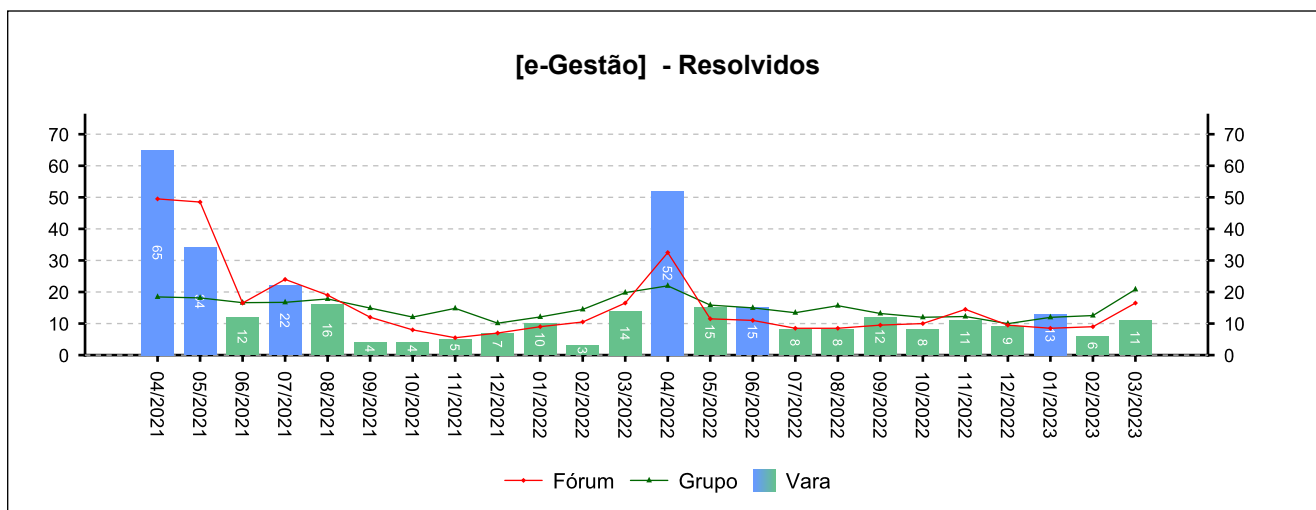
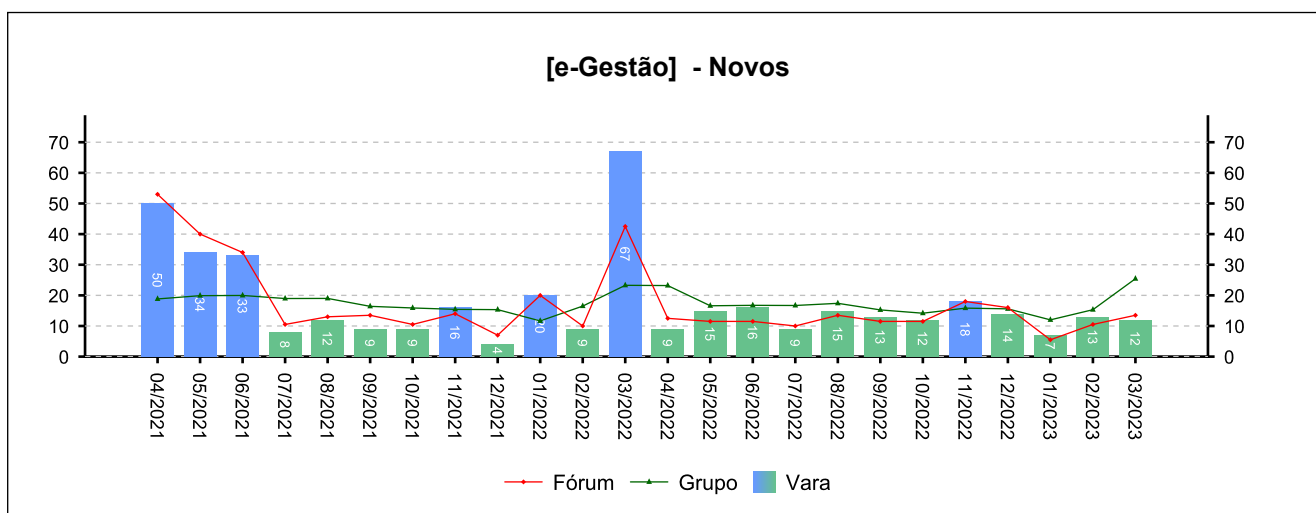
7 - INCIDENTES PROCESSUAIS

(fonte: e-Gestão)

7.2 - Tutelas Provisórias

| NOVOS | RESOLVIDOS | PENDENTES |
|-------|------------|-----------|
| 144 | 116 | 17 |

Período: 05/2022 a 03/2023

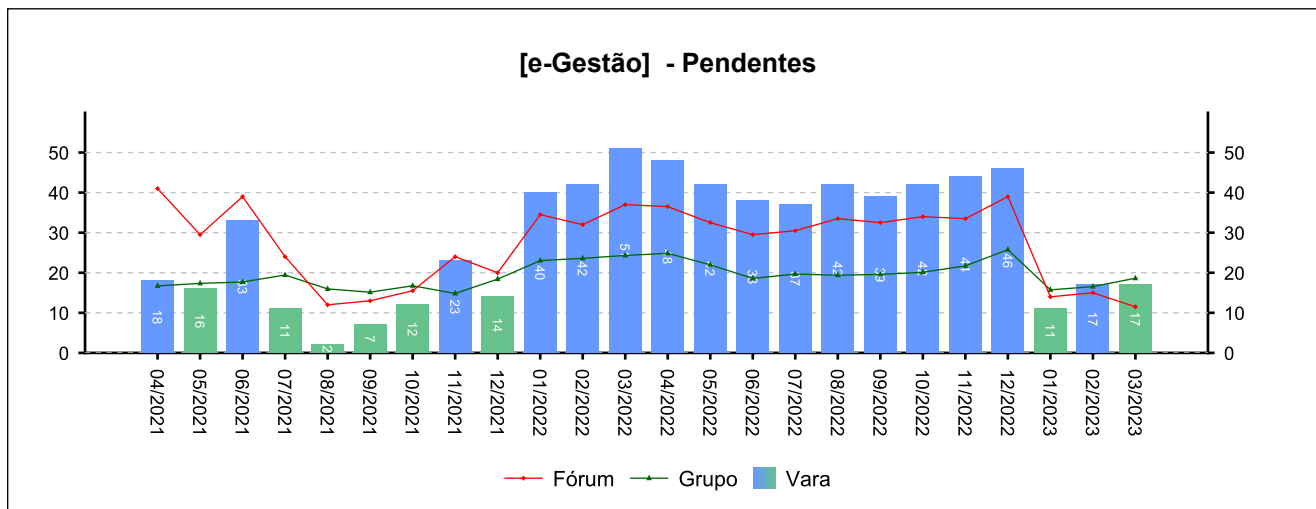




7 - INCIDENTES PROCESSUAIS

(fonte: e-Gestão)

7.2 - Tutelas Provisórias



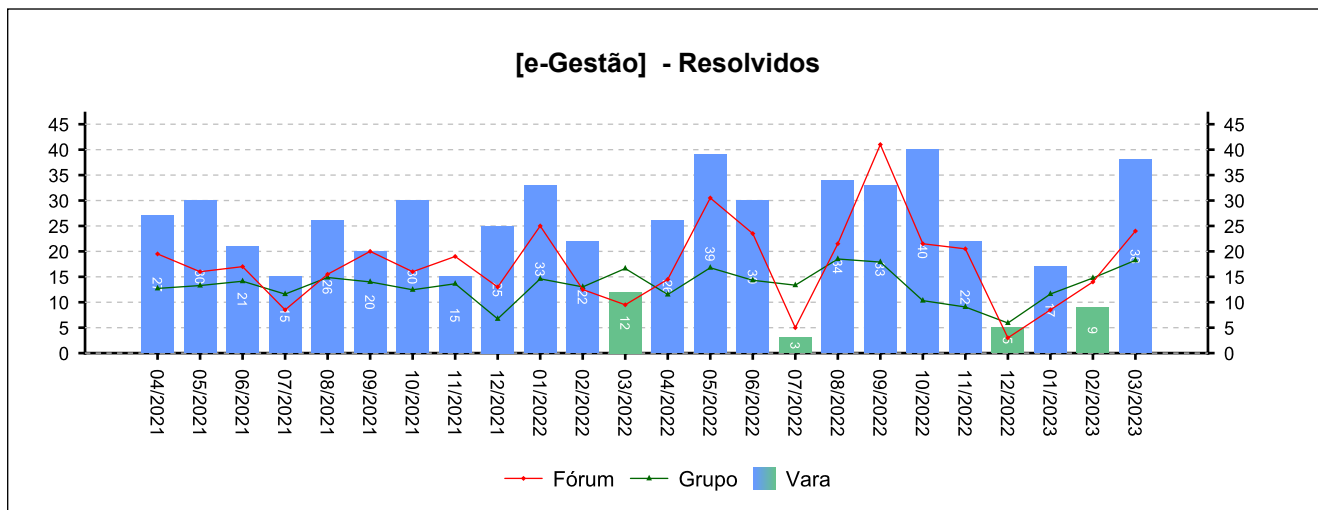
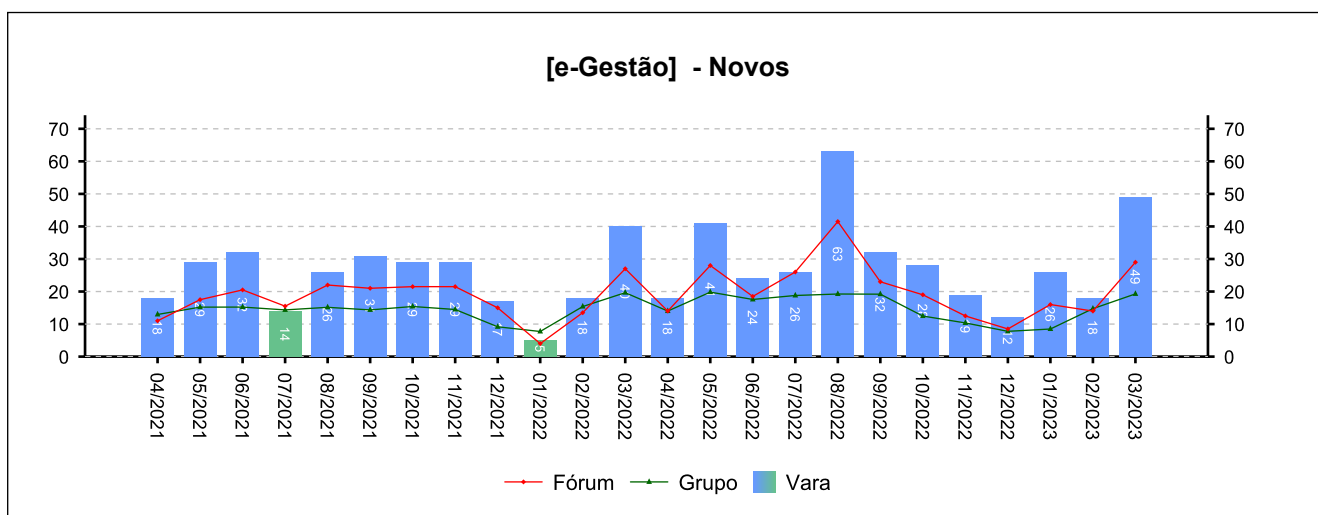


7 - INCIDENTES PROCESSUAIS

(fonte: e-Gestão)

7.3 - Incidentes na Liquidação/Execução

| NOVOS | RESOLVIDOS | PENDENTES |
|----------------------------|------------|-----------|
| 338 | 270 | 128 |
| Período: 05/2022 a 03/2023 | | |

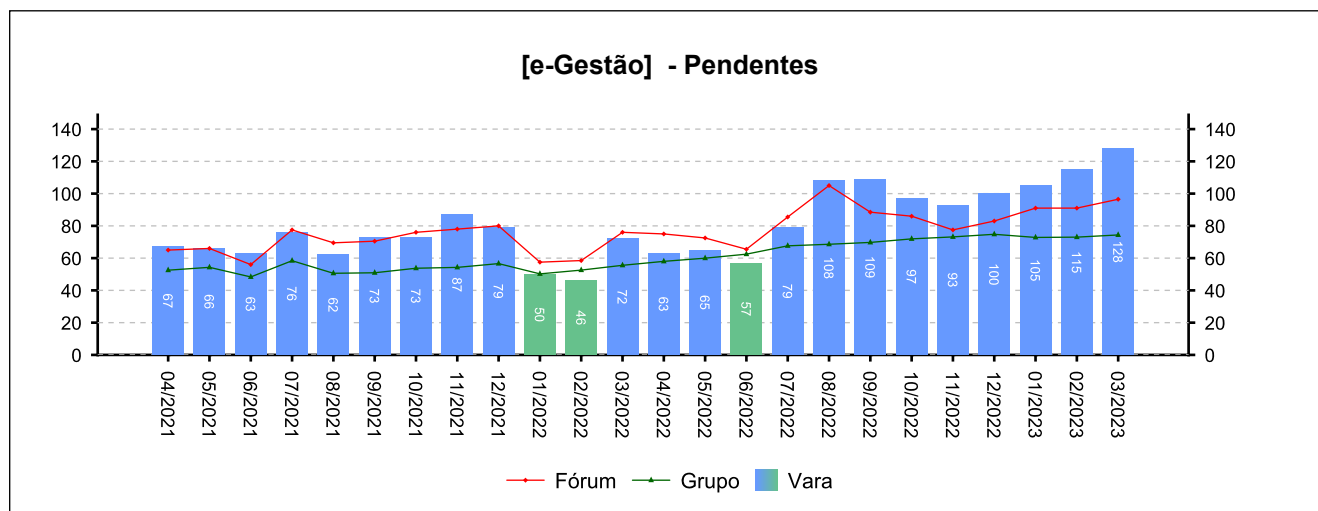




7 - INCIDENTES PROCESSUAIS

(fonte: e-Gestão)

7.3 - Incidentes na Liquidação/Execução





7 - INCIDENTES PROCESSUAIS

(fonte: e-Gestão)

7.4 - Total de Incidentes

| NOVOS | RESOLVIDOS | PENDENTES |
|-----------------------------------|------------|-----------|
| 877 | 761 | 201 |
| <i>Período: 05/2022 a 03/2023</i> | | |

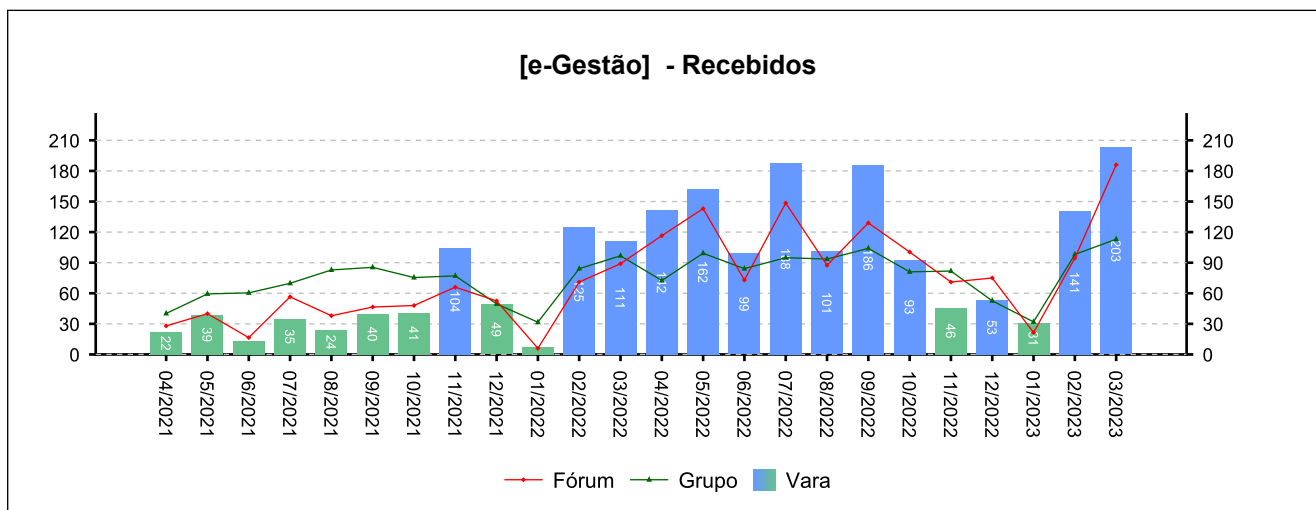
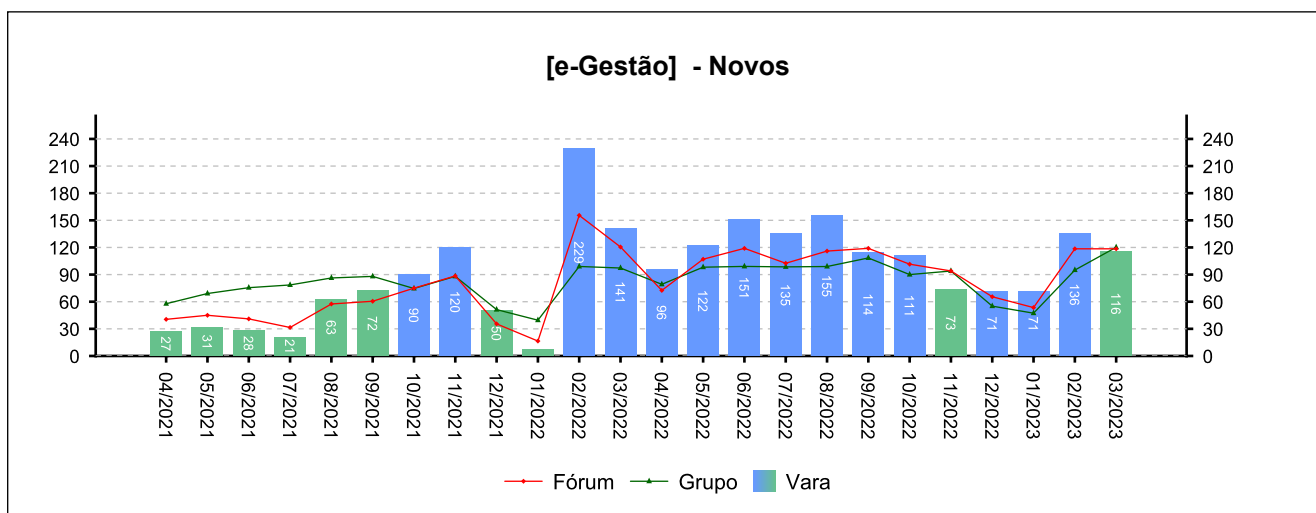


8 - RECURSOS

(fonte: e-Gestão)

8.1 - Recurso Ordinário

| NOVOS | COM JUÍZO DE ADMISSIBILIDADE | SEM JUÍZO DE ADMISSIBILIDADE |
|-----------------------------------|------------------------------|------------------------------|
| 1.255 | 1.303 | 127 |
| <i>Período: 05/2022 a 03/2023</i> | | |

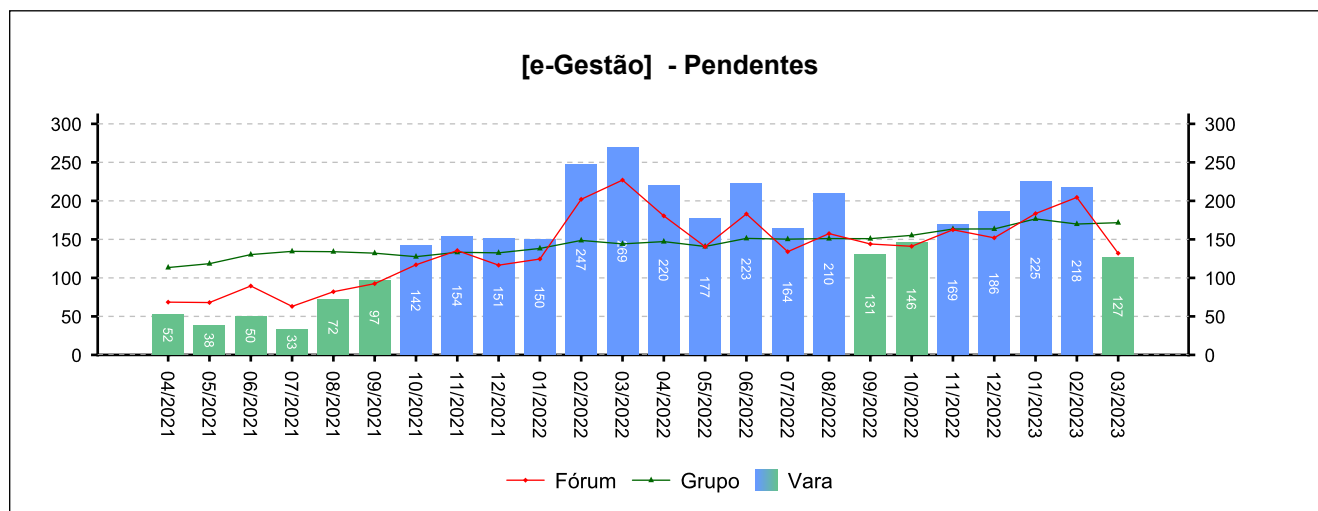




8 - RECURSOS

(fonte: e-Gestão)

8.1 - Recurso Ordinário



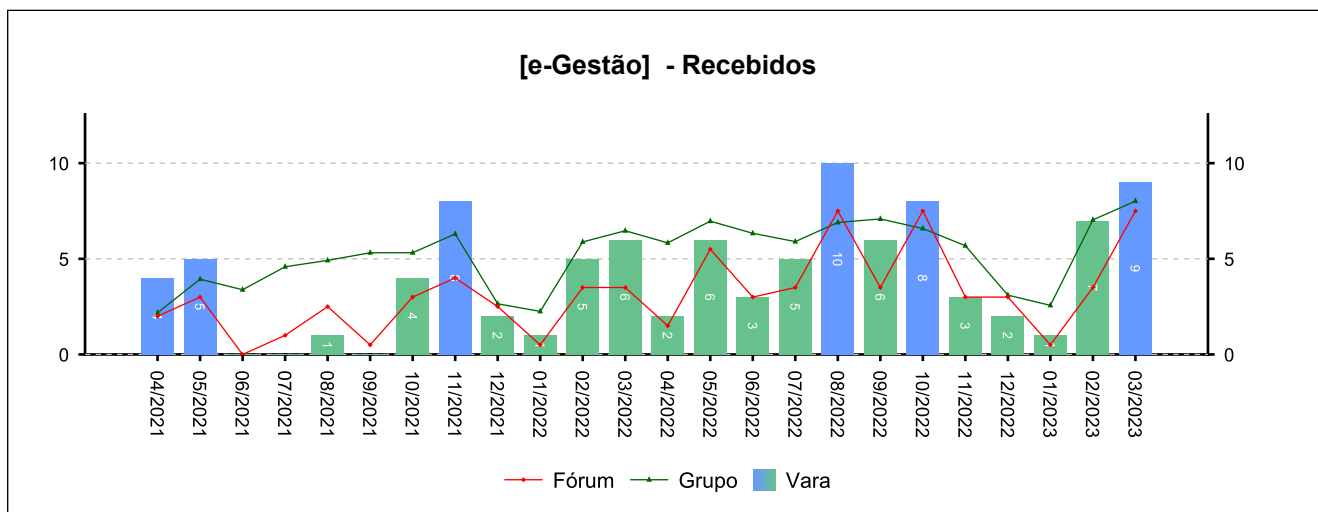
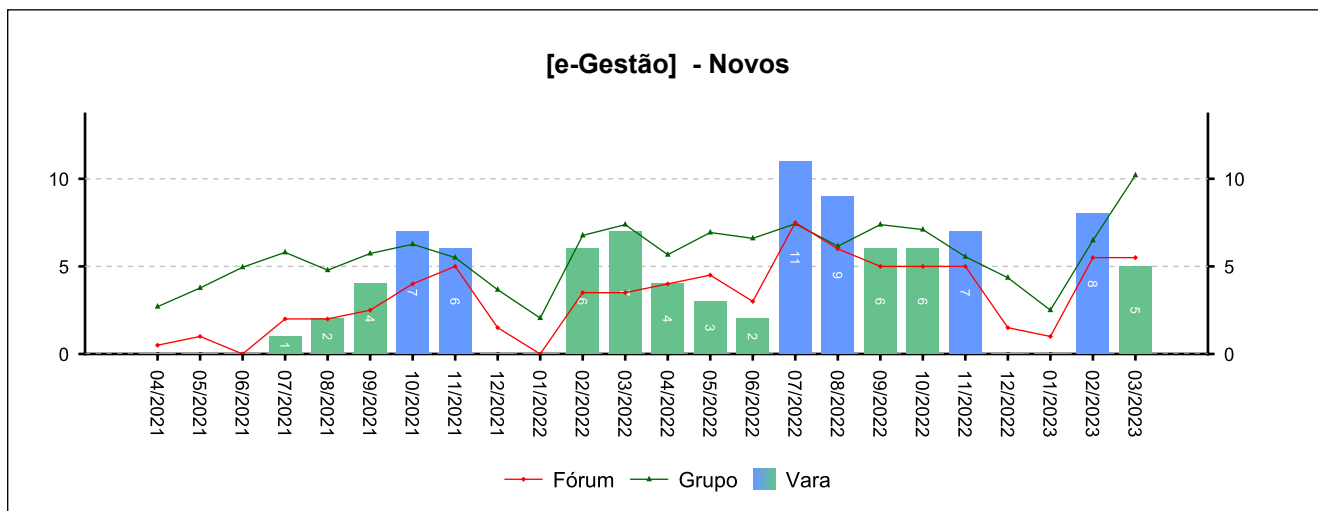


8 - RECURSOS

(fonte: e-Gestão)

8.2 - Recurso Adesivo

| NOVOS | COM JUÍZO DE ADMISSIBILIDADE | SEM JUÍZO DE ADMISSIBILIDADE |
|-----------------------------------|------------------------------|------------------------------|
| 57 | 60 | 2 |
| <i>Período: 05/2022 a 03/2023</i> | | |

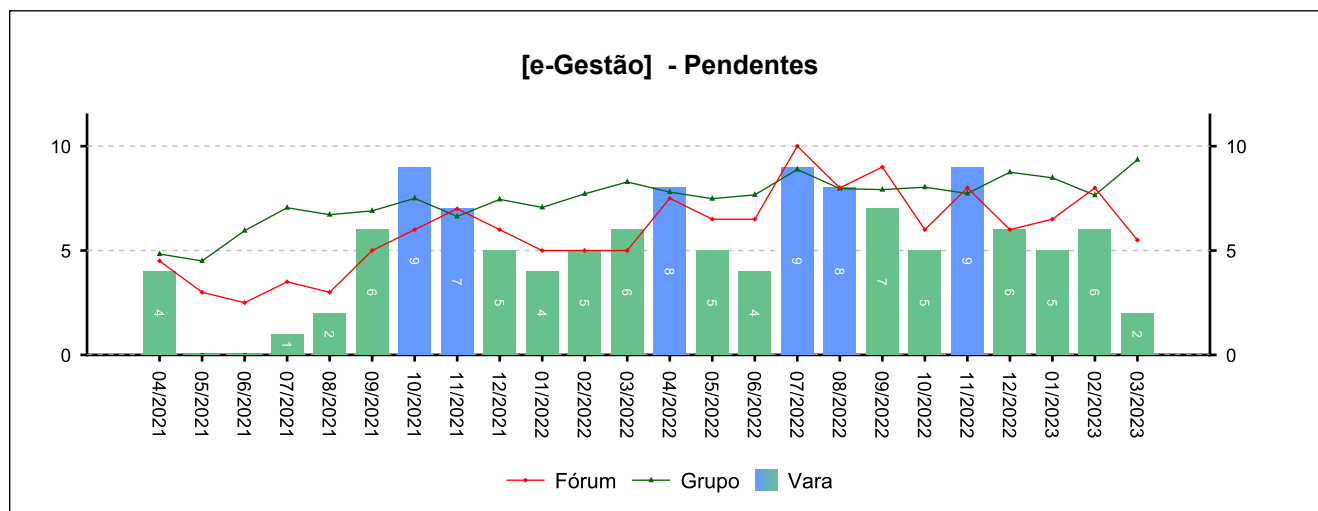




8 - RECURSOS

(fonte: e-Gestão)

8.2 - Recurso Adesivo





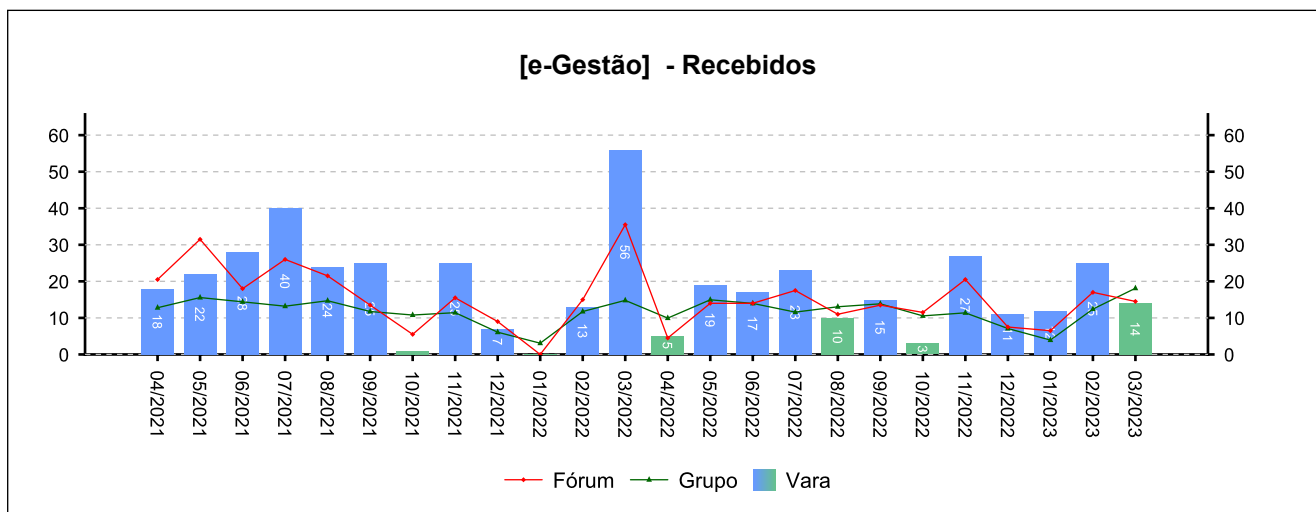
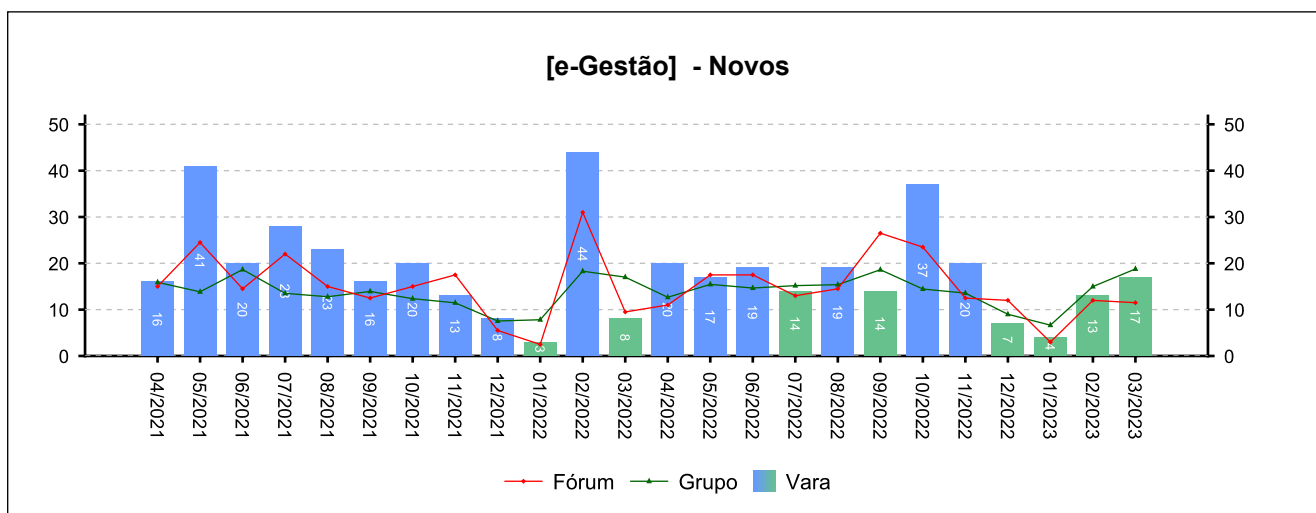
8 - RECURSOS

(fonte: e-Gestão)

8.3 - Agravo de petição

| NOVOS | COM JUÍZO DE ADMISSIBILIDADE | SEM JUÍZO DE ADMISSIBILIDADE |
|-------|------------------------------|------------------------------|
| 181 | 176 | 33 |

Período: 05/2022 a 03/2023

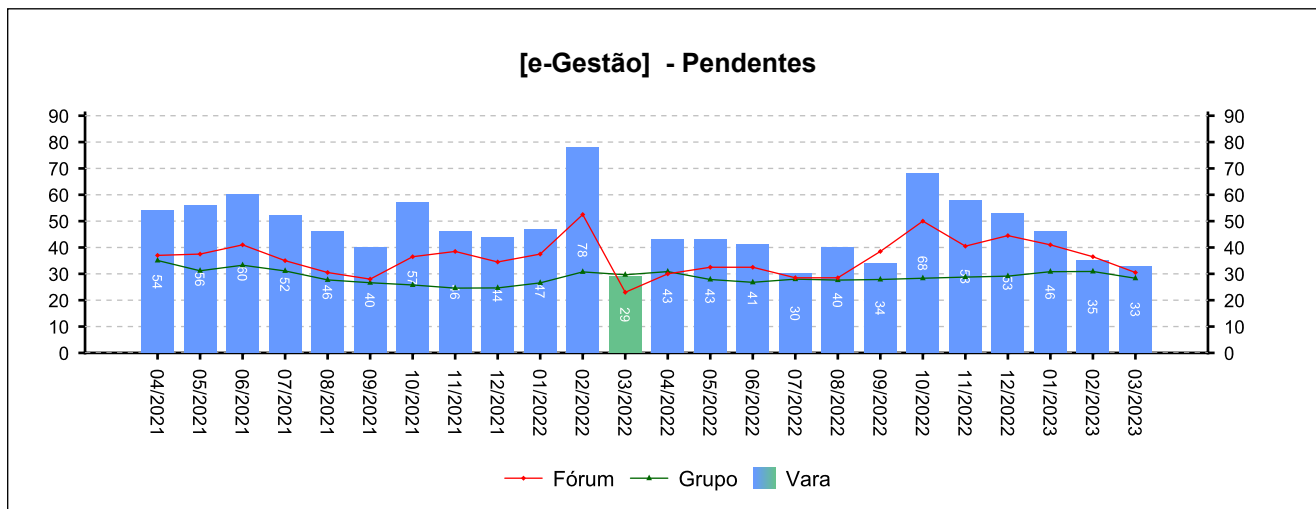




8 - RECURSOS

(fonte: e-Gestão)

8.3 - Agravo de petição



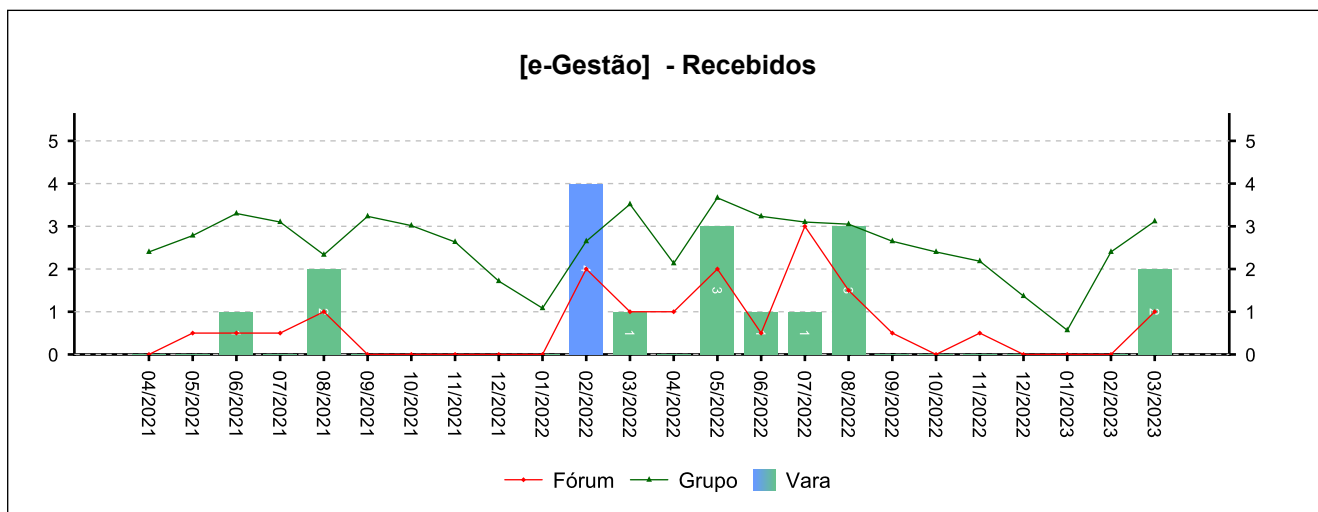
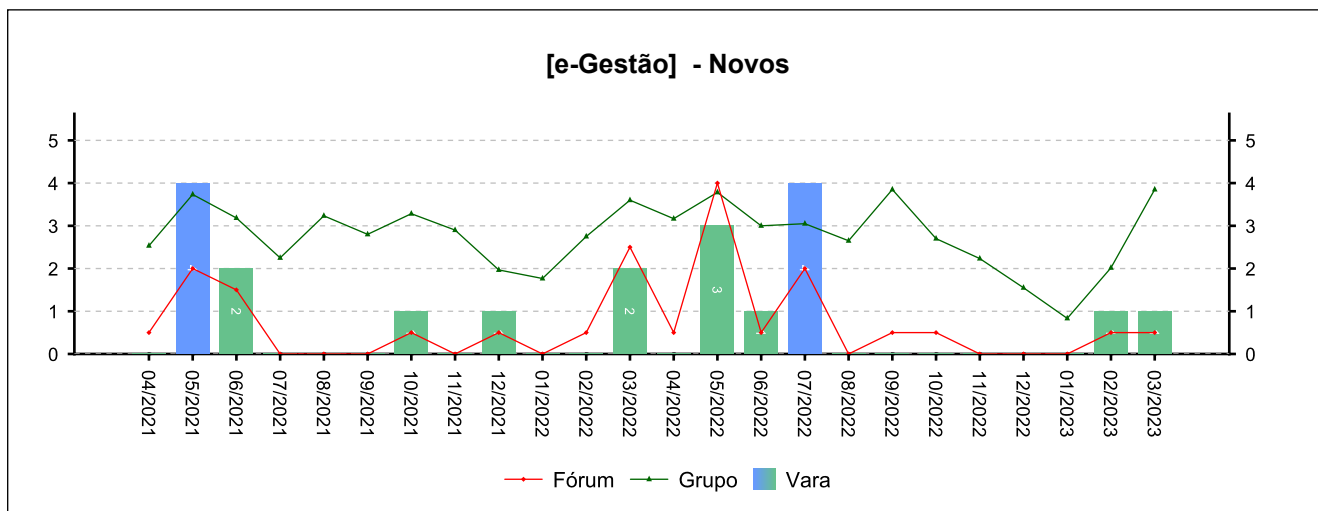


8 - RECURSOS

(fonte: e-Gestão)

8.4 - Agravo de Instrumento

| NOVOS | COM JUÍZO DE ADMISSIBILIDADE | SEM JUÍZO DE ADMISSIBILIDADE |
|-----------------------------------|------------------------------|------------------------------|
| 10 | 10 | 1 |
| <i>Período: 05/2022 a 03/2023</i> | | |

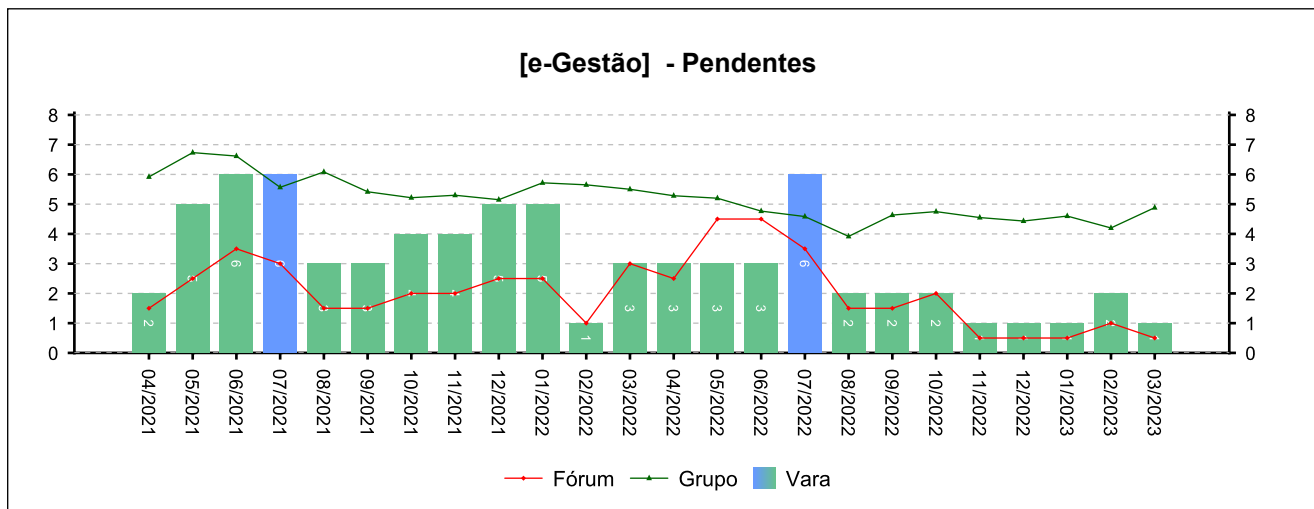




8 - RECURSOS

(fonte: e-Gestão)

8.4 - Agravo de Instrumento





8 - RECURSOS

(fonte: e-Gestão)

8.5 - Total de Recursos

| NOVOS | COM JUÍZO DE ADMISSIBILIDADE | SEM JUÍZO DE ADMISSIBILIDADE |
|-----------------------------------|---------------------------------|---------------------------------|
| 1.503 | 1.549 | 163 |
| <i>Período: 05/2022 a 03/2023</i> | | |

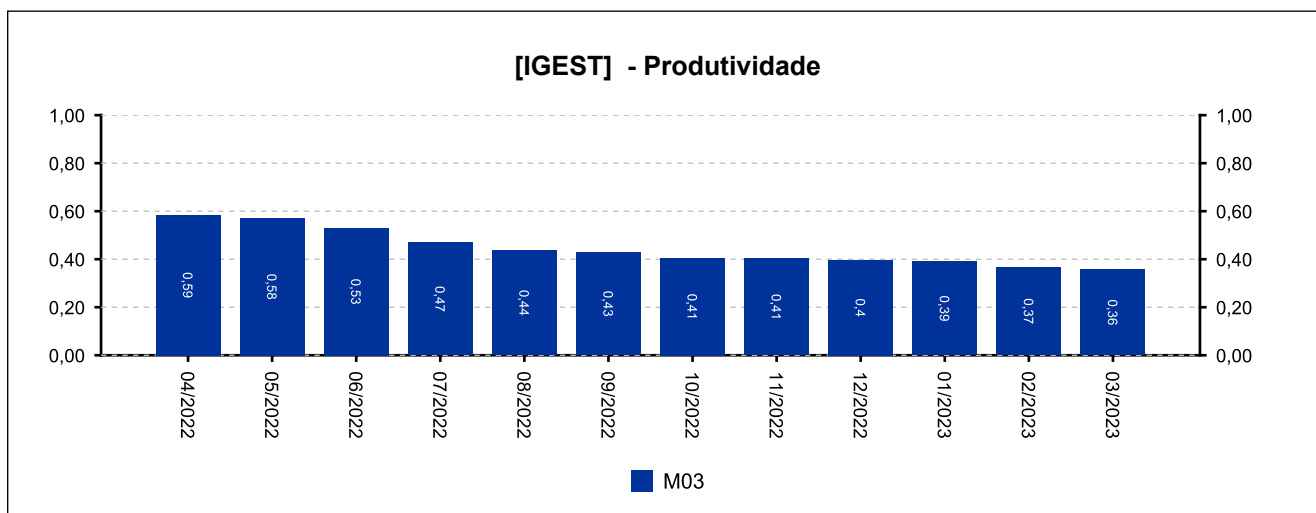
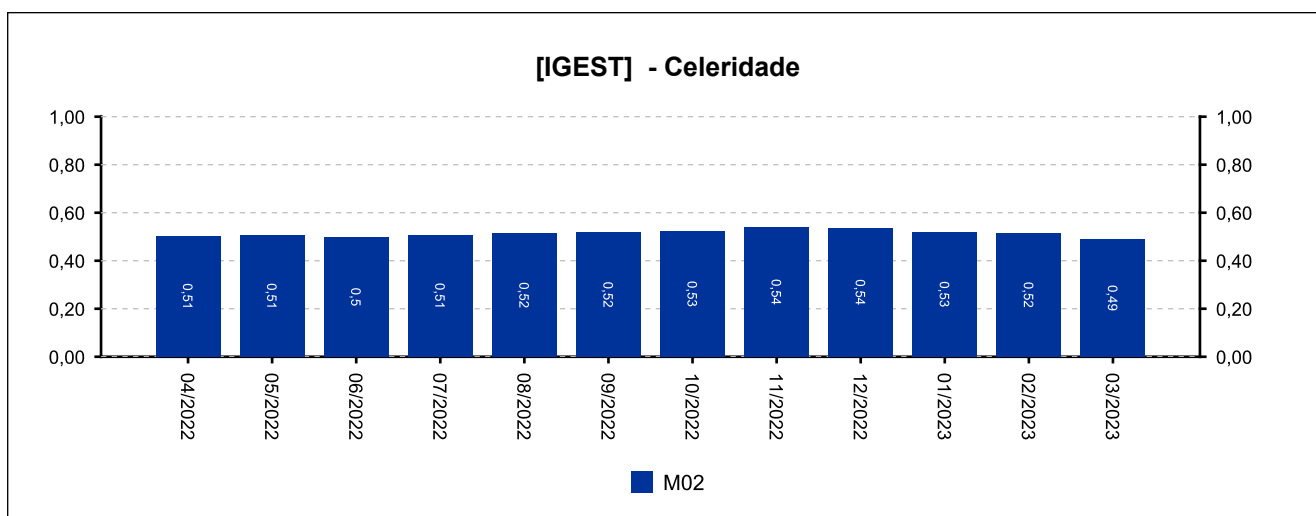
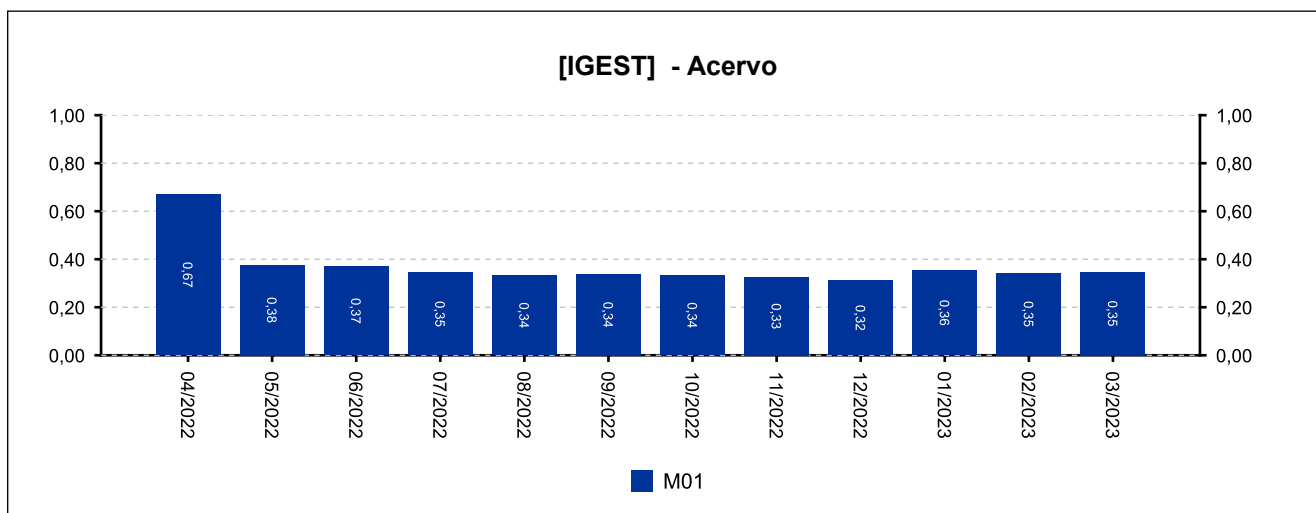


9 - ÍNDICE NACIONAL DE GESTÃO DE DESEMPENHO DA JUSTIÇA DO TRABALHO

[Voltar](#)

(fonte: e-SInCor - IGEST e Horus - TRT8)

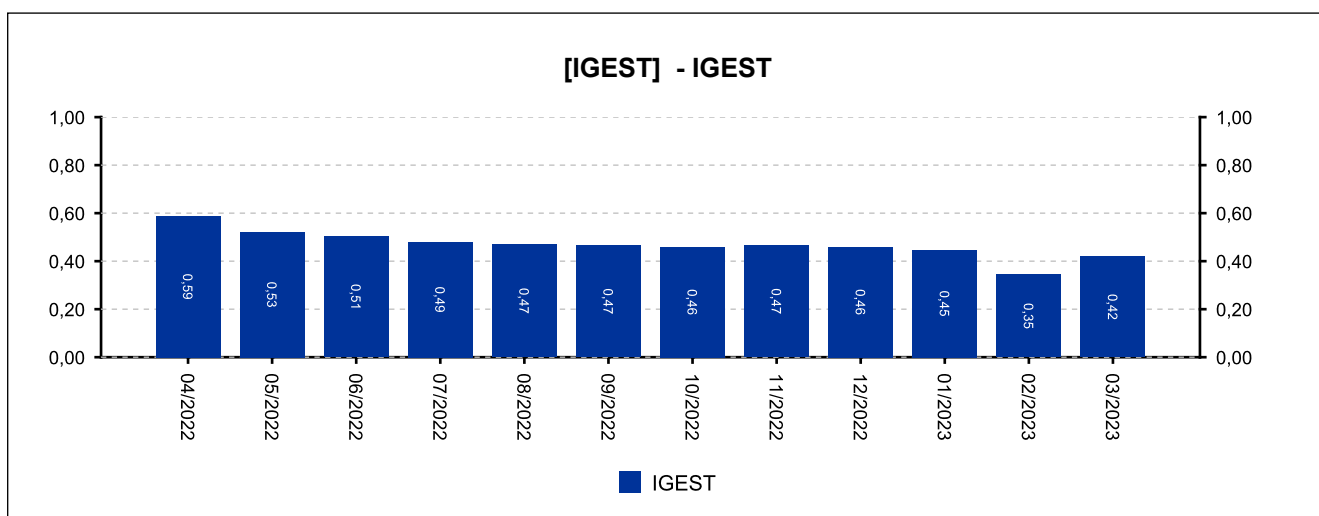
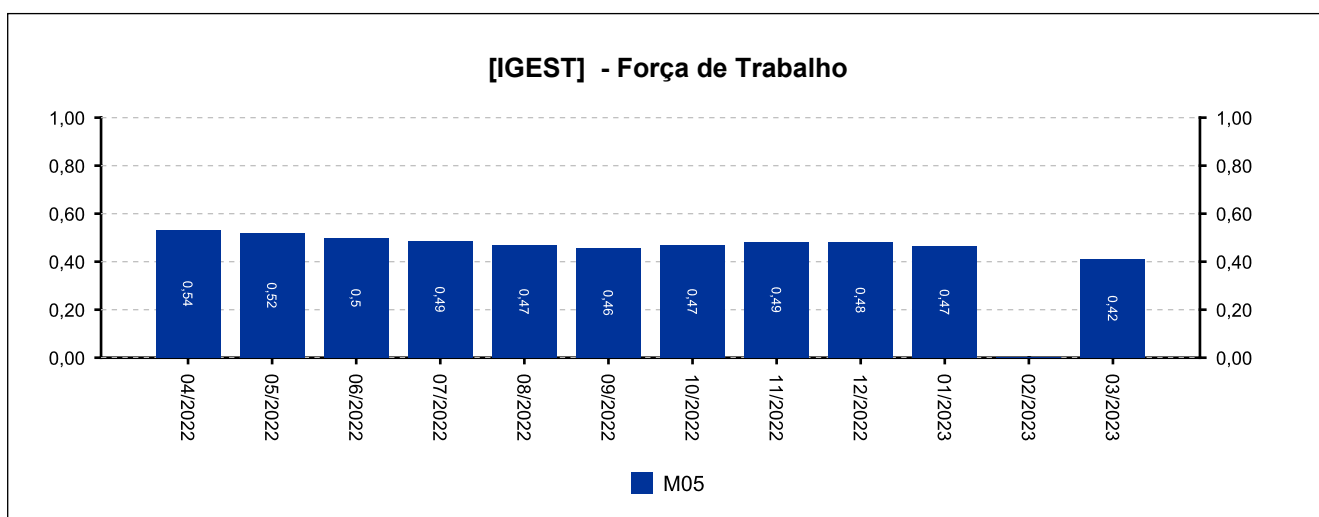
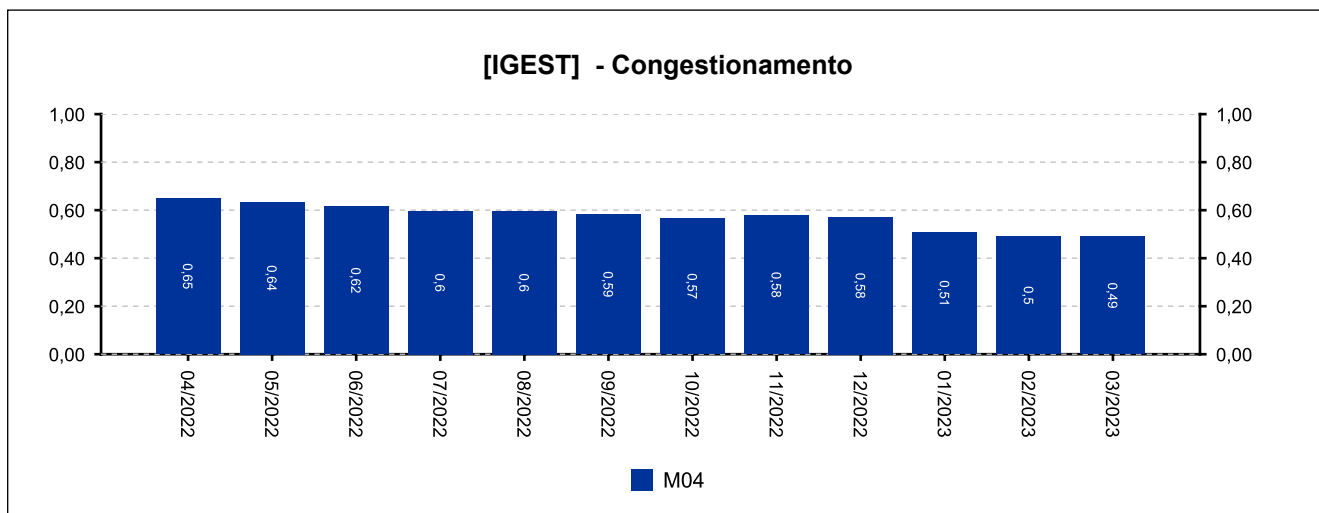
| DATA IGEST | M01 | M02 | M03 | M04 | M05 | IGEST |
|------------|--------|--------|--------|--------|--------|--------|
| 01/2023 | 0,3537 | 0,5206 | 0,3898 | 0,5077 | 0,4631 | 0,4470 |
| 02/2023 | 0,3437 | 0,5159 | 0,3665 | 0,4905 | 0,0000 | 0,3433 |
| 03/2023 | 0,3474 | 0,4897 | 0,3569 | 0,4892 | 0,4115 | 0,4189 |





9 - ÍNDICE NACIONAL DE GESTÃO DE DESEMPENHO DA JUSTIÇA DO TRABALHO

(fonte: e-SInCor - IGEST e Horus - TRT8)





10.1 - AFERIÇÃO DE RESULTADOS - SOLUCIONADOS [04/2022 a 03/2023]

(fonte: e-Gestão e Relatório de Aferição de Resultados)

| Processos - Informações Individuais | Quantidade | Média Mensal | |
|--|------------|--------------|--------|
| | | Total | RARIA* |
| Processos solucionados - com exame de mérito (conciliações) [A] | 686 | 57,2 | 30,9 |
| Processos solucionados - com exame de mérito (exceto conciliações) [B] | 1.088 | 90,7 | 48,9 |
| Processos solucionados - com exame de mérito [A + B] | 1.774 | 147,8 | 79,8 |
| Processos solucionados - sem exame de mérito | 95 | 7,9 | 4,3 |
| Incidentes Processuais Resolvidos | 849 | 70,8 | 38,2 |
| Dias-Juiz | 667 | 55,6 | --- |

*Aferição de Resultado Individual Aproximado

| Processos - Informações do Grupo | Quantidade | Média Mensal | |
|--|------------|--------------|--------|
| | | Total | RARIA* |
| Processos solucionados - com exame de mérito (conciliações) [A] | 41.988 | 58,3 | 29,9 |
| Processos solucionados - com exame de mérito (exceto conciliações) [B] | 62.790 | 87,2 | 44,8 |
| Processos solucionados - com exame de mérito [A + B] | 104.778 | 145,5 | 74,7 |
| Processos solucionados - sem exame de mérito | 10.715 | 14,9 | 7,6 |
| Incidentes Processuais Resolvidos | 45.428 | 63,1 | 32,4 |
| Dias-Juiz | 42.079 | 58,4 | --- |

*Aferição de Resultado Individual Aproximado

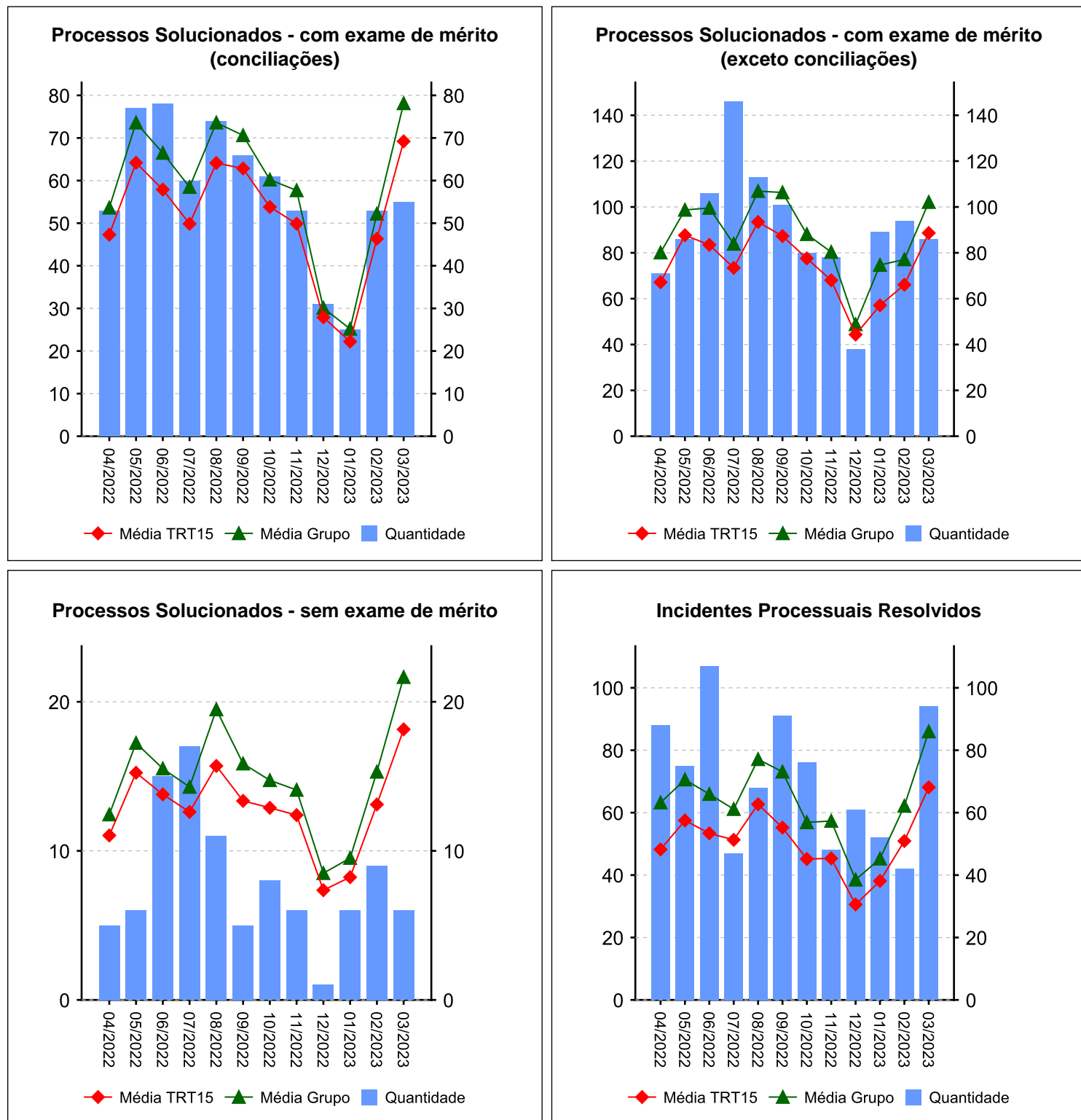
| Processos - Informações do TRT15 | Quantidade | Média Mensal | |
|--|------------|--------------|--------|
| | | Total | RARIA* |
| Processos solucionados - com exame de mérito (conciliações) [A] | 93.889 | 51,1 | 30,2 |
| Processos solucionados - com exame de mérito (exceto conciliações) [B] | 136.316 | 74,2 | 43,9 |
| Processos solucionados - com exame de mérito [A + B] | 230.205 | 125,4 | 74,2 |
| Processos solucionados - sem exame de mérito | 23.335 | 12,7 | 7,5 |
| Incidentes Processuais Resolvidos | 92.489 | 50,4 | 29,8 |
| Dias-Juiz | 93.135 | 50,4 | --- |

*Aferição de Resultado Individual Aproximado

10.1 - AFERIÇÃO DE RESULTADOS - SOLUCIONADOS [04/2022 a 03/2023]

(fonte: e-Gestão e Relatório de Aferição de Resultados)

Resumo - Processos





10.2 - AFERIÇÃO DE RESULTADOS - AUDIÊNCIAS [04/2022 a 03/2023]

(fonte: e-Gestão e Relatório de Aferição de Resultados)

| Informações Individuais | Quantidade | Média Mensal | |
|---|------------|--------------|--------|
| | | Total | RARIA* |
| Sessões de audiência realizadas - inicial | 1.237 | 103,1 | 55,6 |
| Sessões de audiência realizadas - instrução | 1.399 | 116,6 | 62,9 |
| Sessões de audiência realizadas - una | 158 | 13,2 | 7,1 |
| Sessões de audiência realizadas - conciliação na fase de conhecimento | 227 | 18,9 | 10,2 |
| Sessões de audiência realizadas - conciliação na fase de execução | 194 | 16,2 | 8,7 |
| Sessões de audiência realizadas - justificação prévia | 0 | 0,0 | 0,0 |
| Sessões de audiência realizadas - instrução e julgamento | 0 | 0,0 | 0,0 |
| Sessões de audiência realizadas - encerramento de instrução | 0 | 0,0 | 0,0 |
| Sessões de audiência realizadas - inquirição de testemunha (juízo | 0 | 0,0 | 0,0 |
| Sessões de audiência realizadas - una + instrução | 1.557 | 129,8 | 70,0 |
| Sessões de audiência realizadas - conciliação conhecimento + execução | 421 | 35,1 | 18,9 |
| Dias-Juiz | 667 | 55,6 | --- |

*Aferição de Resultado Individual Aproximado

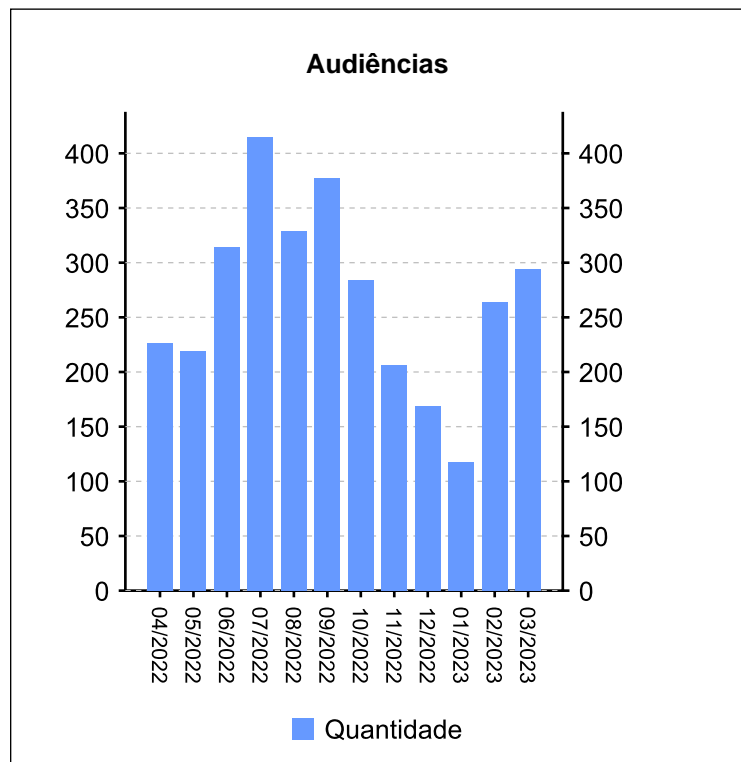
| Informações do Grupo | Quantidade | Média Mensal | |
|----------------------|------------|--------------|--------|
| | | Total | RARIA* |
| Dias-Juiz | 42.079 | 58,4 | --- |

| Informações do TRT15 | Quantidade | Média Mensal | |
|----------------------|------------|--------------|--------|
| | | Total | RARIA* |
| Dias-Juiz | 93.135 | 50,4 | --- |

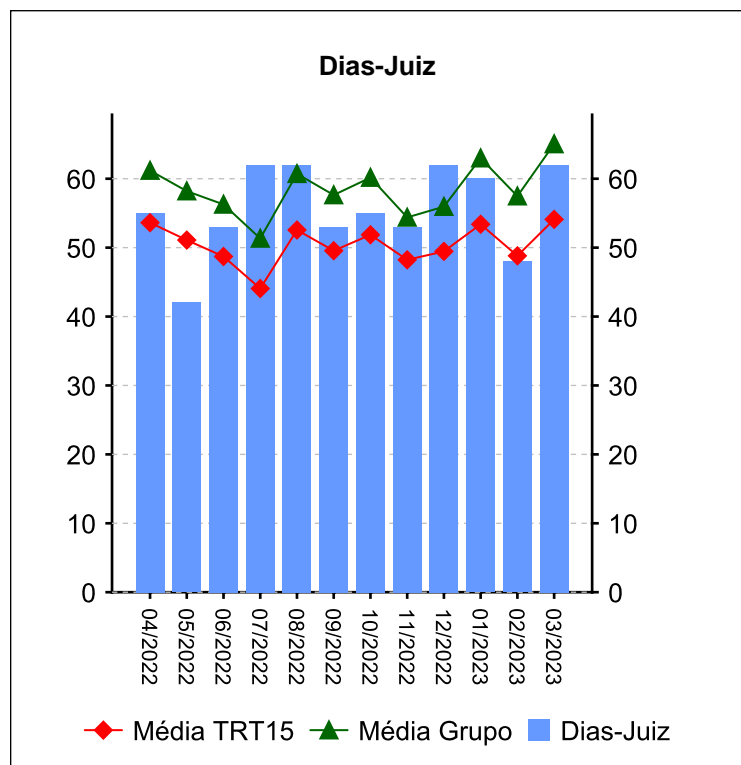
10.2 - AFERIÇÃO DE RESULTADOS - AUDIÊNCIAS [04/2022 a 03/2023]

(fonte: e-Gestão e Relatório de Aferição de Resultados)

Resumo - Audiências



| Audiências | Conciliação Conhec. | Conciliação Exec. | Inicial | Instrução | UNA | Total |
|--------------|---------------------|-------------------|-------------|-------------|------------|-------------|
| 04/2022 | 2 | 0 | 119 | 103 | 2 | 226 |
| 05/2022 | 14 | 8 | 82 | 113 | 2 | 219 |
| 06/2022 | 28 | 9 | 142 | 134 | 1 | 314 |
| 07/2022 | 16 | 47 | 187 | 158 | 7 | 415 |
| 08/2022 | 39 | 7 | 101 | 173 | 9 | 329 |
| 09/2022 | 15 | 18 | 182 | 132 | 30 | 377 |
| 10/2022 | 23 | 12 | 80 | 142 | 27 | 284 |
| 11/2022 | 19 | 16 | 56 | 105 | 10 | 206 |
| 12/2022 | 13 | 26 | 32 | 87 | 11 | 169 |
| 01/2023 | 3 | 0 | 70 | 36 | 9 | 118 |
| 02/2023 | 30 | 20 | 116 | 85 | 13 | 264 |
| 03/2023 | 25 | 31 | 70 | 131 | 37 | 294 |
| Total | 227 | 194 | 1237 | 1399 | 158 | 3215 |



| Dias-Juiz | |
|---------------------|-------------|
| Mês/Ano | Qtd |
| 04/2022 | 55 |
| 05/2022 | 42 |
| 06/2022 | 53 |
| 07/2022 | 62 |
| 08/2022 | 62 |
| 09/2022 | 53 |
| 10/2022 | 55 |
| 11/2022 | 53 |
| 12/2022 | 62 |
| 01/2023 | 60 |
| 02/2023 | 48 |
| 03/2023 | 62 |
| Média Mensal | 55,6 |

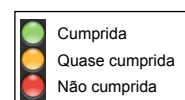
11 - METAS NACIONAIS [até 03/2023]

(fonte: e-Gestão e Relatório de Acompanhamento de Metas)

Meta 1 [CNJ 2022] - Julgar mais processos que os distribuídos

Julgar quantidade maior de processos de conhecimento do que os distribuídos no ano corrente

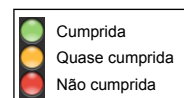
| Casos Novos | Solucionados | Meta | Pendentes de Solução | Média Mensal de Casos Novos | Média Mensal de Processos Solucionados | Grau de Cumprimento |
|-------------|--------------|------|----------------------|-----------------------------|--|---------------------|
| 1212 | 1862 | 1212 | 0 | 101 | 155 | 100 % |



Meta 2 [CNJ 2022] - Julgar processos mais antigos

Identificar e julgar, até 31/12/2022, pelo menos 93% dos processos distribuídos até 31/12/2020

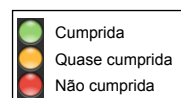
| Processos distribuídos até 31/12/2020 | Meta | Solucionados | Pendentes de Solução | Média Mensal de Processos Solucionados (Total) | Média Mensal de Processos Solucionados (Meta 2) | Taxa de soluções Meta 2 x Total* | Grau de Cumprimento |
|---------------------------------------|------|--------------|----------------------|--|---|----------------------------------|---------------------|
| 1905 | 1772 | 1784 | 0 | 155 | 50 | 32 % | 100 % |



Meta 5 [CNJ 2022] - Reduzir a Taxa de Congestionamento Líquida

Reduzir em 1 ponto percentual a taxa de congestionamento líquida, exceto execuções fiscais, em relação a 2020. Cláusulas de barreira: 40% na fase de conhecimento (1º e 2º graus) e 65% na fase de execução.

| Taxa de Congestionamento Líquido | Meta | Grau de Cumprimento |
|----------------------------------|------|---------------------|
| 57 | 66 | 116 % |



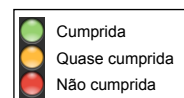
11 - METAS NACIONAIS [até 03/2023]

(fonte: e-Gestão e Relatório de Acompanhamento de Metas)

Meta 1 [CNJ 2023] - Julgar mais processos que os distribuídos

Julgar quantidade maior de processos de conhecimento do que os distribuídos no ano corrente

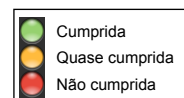
| Casos Novos | Solucionados | Meta | Pendentes de Solução | Média Mensal de Casos Novos | Média Mensal de Processos Solucionados | Grau de Cumprimento |
|-------------|--------------|------|----------------------|-----------------------------|--|---------------------|
| 329 | 423 | 329 | 0 | 110 | 141 | 100 % |



Meta 2 [CNJ 2023] - Julgar processos mais antigos

Identificar e julgar, até 31/12/2023, pelo menos 93% dos processos distribuídos até 31/12/2021

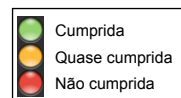
| Processos distribuídos até 31/12/2021 | Meta | Solucionados | Pendentes de Solução | Média Mensal de Processos Solucionados (Total) | Média Mensal de Processos Solucionados (Meta 2) | Taxa de soluções Meta 2 x Total* | Grau de Cumprimento |
|---------------------------------------|------|--------------|----------------------|--|---|----------------------------------|---------------------|
| 1604 | 1492 | 1448 | 44 | 141 | 54 | 38 % | 97 % |



Meta 5 [CNJ 2023] - Reduzir a Taxa de Congestionamento Líquida

Reduzir em 0,5 ponto percentual a taxa de congestionamento líquida, exceto execuções fiscais, em relação a 2021. Cláusulas de barreira: 40% na fase de conhecimento (1º e 2º graus) e 65% na fase de execução.

| Taxa de Congestionamento Líquido | Meta | Grau de Cumprimento |
|----------------------------------|------|---------------------|
| 83 | 67 | 81 % |





12 - ARRECADAÇÃO

(fonte: e-Gestão)

[Voltar](#)

| CUSTAS E EMOLUMENTOS | IMPOSTO DE RENDA | CONTRIBUIÇÃO PREVIDENCIÁRIA |
|-----------------------------------|-------------------------|------------------------------------|
| R\$ 408.075,94 | R\$ 546.820,84 | R\$ 3.024.673,16 |
| <i>Período: 05/2022 a 03/2023</i> | | |



13 - PENDENTES DE SOLUÇÃO

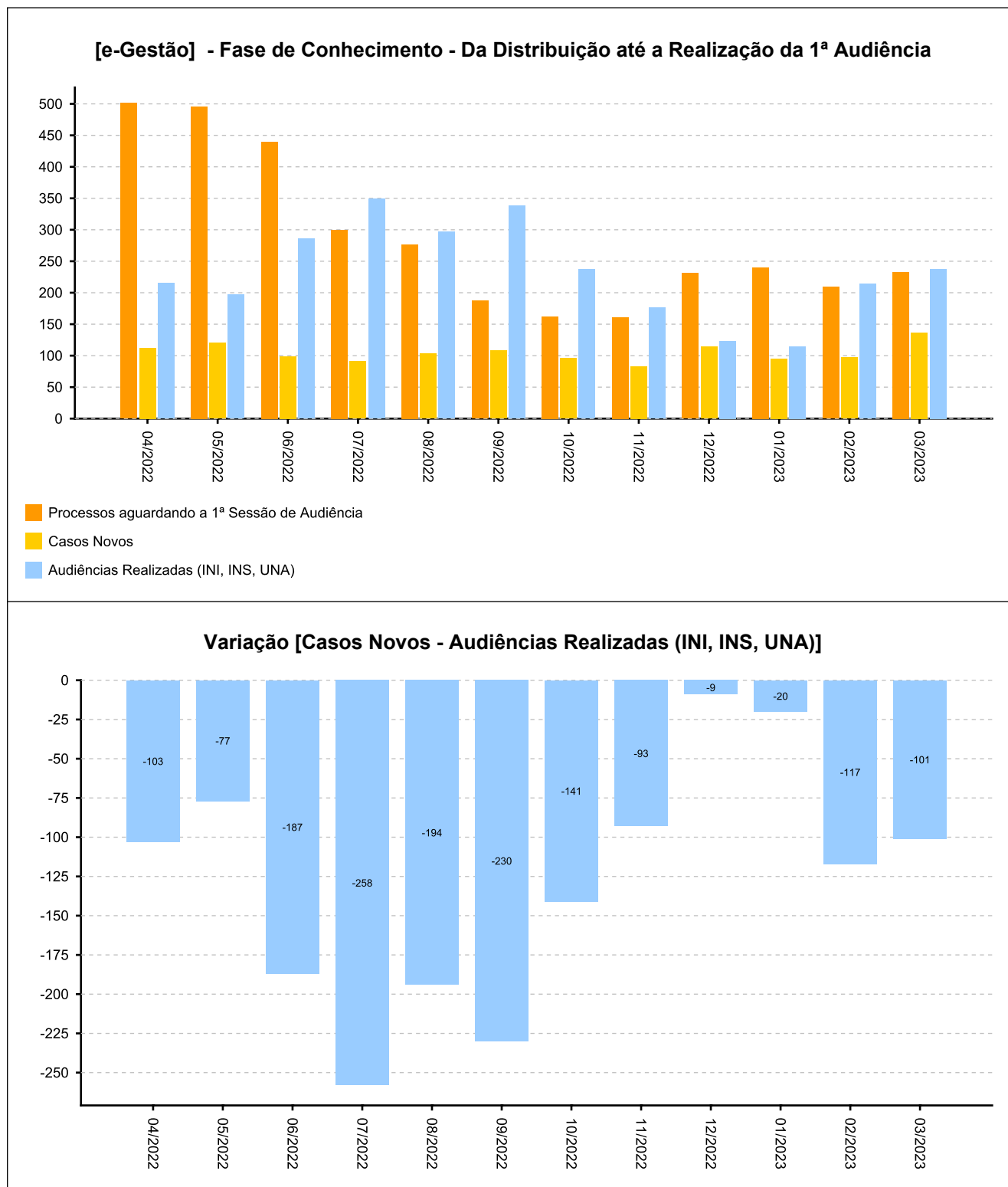
(fonte: e-Gestão)

[Voltar](#)

| ANO | PROCESSOS |
|----------------------|-----------|
| 2016 | 2 |
| 2018 | 1 |
| 2019 | 16 |
| 2020 | 36 |
| 2021 | 150 |
| 2022 | 503 |
| 2023 | 282 |
| Período: até 03/2023 | |

14 - PAINEL DO CONHECIMENTO - DA DISTRIBUIÇÃO ATÉ 1ª AUDIÊNCIA [até 03/2023]

(fonte: e-Gestão)





14 - PAINEL DO CONHECIMENTO - DA DISTRIBUIÇÃO ATÉ 1ª AUDIÊNCIA [até 03/2023]

(fonte: e-Gestão)

