



RELATÓRIO CORREICIONAL

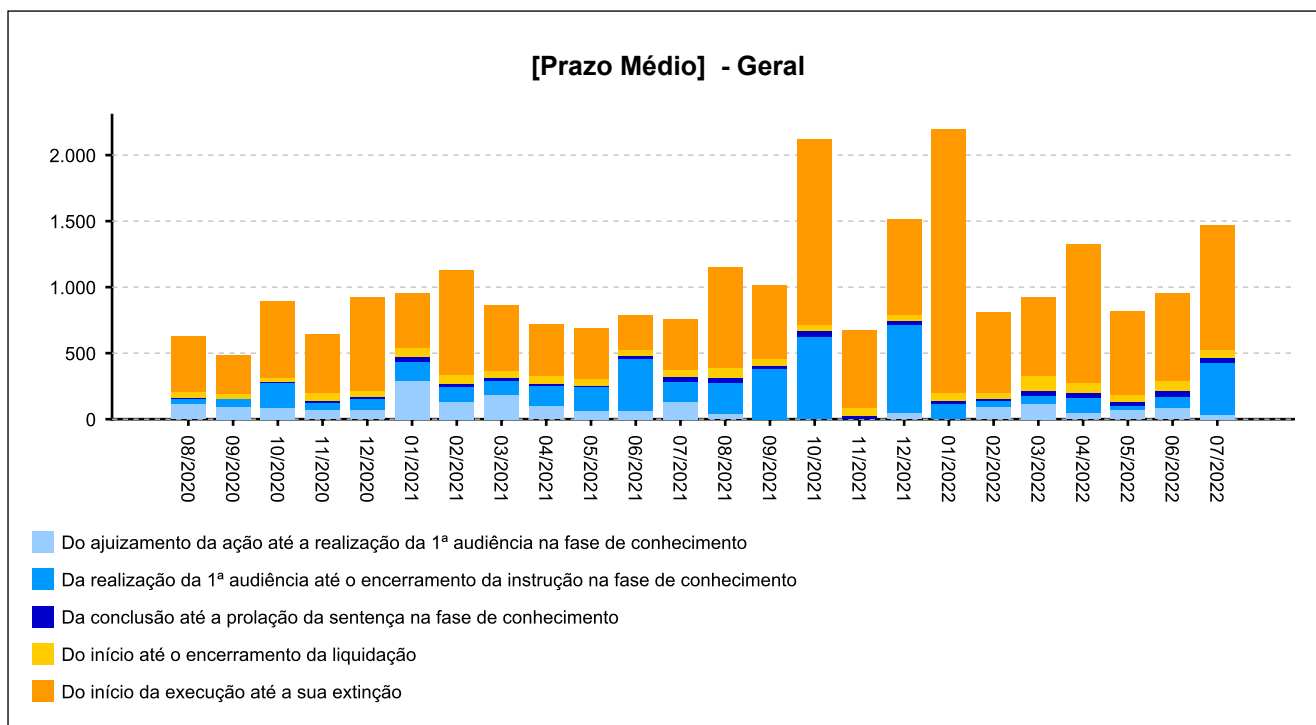
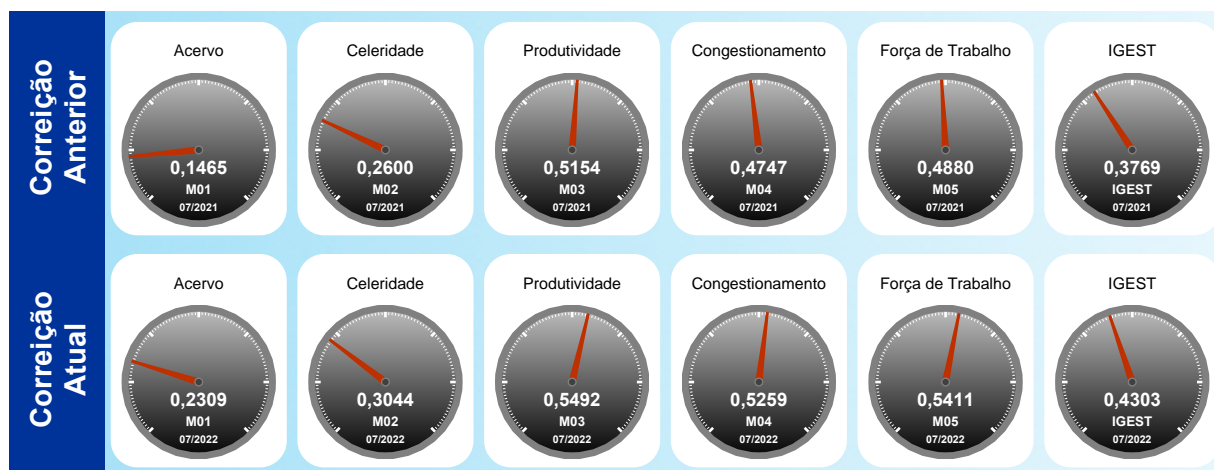
VARA DO TRABALHO DE DRACENA - 0050
 [751 a 1000 processos]



Utilize o leitor de QRCode de seu smartphone ou tablet e tenha acesso ao relatório no dispositivo móvel

INFORMAÇÕES DA UNIDADE:

Lei de Criação: 7.729/89
 Data de Instalação: 26/10/1990
 Data de Instalação do PJE: 25/09/2013
 Data da Última Correição: 31/08/2021





Índice

- [1 - TITULARIDADE](#)
- [2 - JUIZES AUXILIARES E SUBSTITUTOS](#)
- [3.1 - INFORMAÇÕES FUNCIONAIS - Lotação](#)
- [3.2 - INFORMAÇÕES FUNCIONAIS - Ausências, exceto férias](#)
- [3.3 - INFORMAÇÕES FUNCIONAIS - Estagiários](#)
- [3.4 - INFORMAÇÕES FUNCIONAIS - Ações de capacitação](#)
- [4 - QUADRO SINTÉTICO - FASES PROCESSUAIS](#)
- [5 - PRAZOS MÉDIOS](#)
- [6 - MAIORES TEMPOS DE TRAMITAÇÃO](#)
- [7 - INCIDENTES PROCESSUAIS](#)
- [8 - RECURSOS](#)
- [9 - ÍNDICE NACIONAL DE GESTÃO DE DESEMPENHO DA JUSTIÇA DO TRABALHO](#)
- [10 - AFERIÇÃO DE RESULTADOS](#)
- [11 - METAS NACIONAIS](#)
- [12 - ARRECADAÇÃO](#)
- [13 - PENDENTES DE SOLUÇÃO](#)
- [14 - PAINEL DO CONHECIMENTO - DA DISTRIBUIÇÃO ATÉ 1ª AUDIÊNCIA](#)



1 - TITULARIDADE:

[Voltar](#)

(fonte: e-Correição Adm e Assessoria de Apoio aos Magistrados)

JUIZ TITULAR	TITULAR DESDE
PAULO EDUARDO BELLOTI	12/07/2022

Afastamentos:

PERÍODO	MOTIVO
18/07/2022 a 06/08/2022	FÉRIAS

JUIZ TITULAR	TITULAR DESDE
FABIO NATALI COSTA	04/09/2020

Afastamentos:

PERÍODO	MOTIVO
28/10/2021 a 16/11/2021	FÉRIAS



2 - JUIZES AUXILIARES E SUBSTITUTOS [01/09/2021 a 17/08/2022]:

[Voltar](#)

(fonte: e-Correição Adm e Assessoria de Apoio aos Magistrados)

NOME	PERÍODO
ANDREIA NOGUEIRA ROSSILHO DE LIMA	01/04/2022 a 10/04/2022

Afastamentos: Não houve

NOME	PERÍODO
BARBARA BALDANI FERNANDES NUNES	30/05/2022 a 13/07/2022

Afastamentos: Não houve

NOME	PERÍODO
BRUNO FURTADO SILVEIRA	25/04/2022 a 05/05/2022

Afastamentos: Não houve

NOME	PERÍODO
CLAUDIO ISSAO YONEMOTO	20/09/2021 a 24/09/2021

Afastamentos: Não houve

NOME	PERÍODO
CLEVERSON OLIVEIRA ALARCON LIMA	11/04/2022 a 24/04/2022

Afastamentos: Não houve



2 - JUIZES AUXILIARES E SUBSTITUTOS [01/09/2021 a 17/08/2022]:

(fonte: e-Correição Adm e Assessoria de Apoio aos Magistrados)

NOME	PERÍODO
ELISE GASPAROTTO DE LIMA	25/04/2022 a 29/05/2022
ELISE GASPAROTTO DE LIMA	06/05/2022 a 29/05/2022

Afastamentos: Não houve

NOME	PERÍODO
RAFAEL MARQUES DE SETTA	22/11/2021 a 26/11/2021

Afastamentos: Não houve

NOME	PERÍODO
RENAN MARTINS LOPES BELUTTO	21/03/2022 a 31/03/2022

Afastamentos: Não houve



3 - INFORMAÇÕES FUNCIONAIS

3.1 - Lotação [31/07/2022]:

(fonte: e-Correição Adm e Coordenadoria de Provimento e Vacância)

NOME	CARGO	FUNÇÃO COMISSIONADA	EXERCÍCIO NA LOTAÇÃO
CRISTIANE MAIA CAVALHEIRO BARBOSA	TJA	-	07/01/2014
EDSON TAKESHITA	AJA	CJ-03 DIRETOR DE SECRETARIA DE VT	19/07/1997
FABIANA DE SOUZA FREIRE	TJA	-	31/03/2003
MAURO HENRIQUE MARQUES	AJA	FC-04 CALCULISTA	29/10/1993
ORIDES BATISTA	TJA	-	29/01/1996
PRISCILA SILVA RIOS CAVALCANTE	AJ-OJA	-	30/04/2012
RENATA ESTRADA	AJJ	-	01/08/2017
RENATO GUTIERRES DA SILVA CARLOS	TJA	FC-05 ASSISTENTE DE DIRETOR DE SECRETARIA	06/06/1997
ROBERTO APARECIDO SOARES DO AMARAL	AJ-OJA	-	31/01/2022
ROSA SATSUKI NAKAMURA DE ARAUJO	REQ	FC-02 ASSISTENTE	15/09/1999
SIDNEY APARECIDO SURITA	AJA	FC-04 SECRETARIO DE AUDIENCIA	13/01/2000
SUELI GARCIA DA SILVA ALENCAR	TJA	-	02/09/1994
TOTAL DE SERVIDORES DO QUADRO			11
TOTAL DE SERVIDORES EXTRA-QUADRO			1



3 - INFORMAÇÕES FUNCIONAIS

[Voltar](#)

3.2 - Ausências, exceto férias [09/2021 a 07/2022]:
(fonte: e-Correição Adm e Coordenadoria de Provimento e Vacância)

MOTIVO	DIAS
AFASTAMENTO PARA CURSOS, CONGRESSOS E AFINS - SEM INTERRUÇÃO DE BENEFÍCIOS	2
FALECIMENTO - SERVIDOR RPPS - ATÉ 08 DIAS	15
LICENÇA PARA TRATAMENTO DE SAÚDE - SERVIDOR RPPS - ATÉ 24 MESES	338
LICENÇA TRATAMENTO PESSOA DA FAMÍLIA - SERVIDOR - ATÉ 30 DIAS	11
VIAGEM A SERVIÇO - CARÁTER EVENTUAL OU TRANSITÓRIO	1
TOTAL	367



3 - INFORMAÇÕES FUNCIONAIS

[Voltar](#)

3.3 - Estagiários [31/07/2022]:

(fonte: e-Correição Adm e Área de Controle de Estágio e Voluntariado)

NOME	ÓRGÃO CONVENIADO	INÍCIO DO ESTÁGIO
VICTORIA BARALDO DA SILVA	MUNICÍPIO DE DRACENA	01/04/2022
WESLLEY GUIDORIZZI LUPERINI	CENTRO DE INTEGRAÇÃO EMPRESA ESCOLA	01/03/2022



3 - INFORMAÇÕES FUNCIONAIS

[Voltar](#)

3.4 - Ações de capacitação [31/07/2022]: (fonte: e-Correição Adm e Escola Judicial)

SERVIDORES	HORAS
EDSON TAKESHITA	15
FABIANA DE SOUZA FREIRE	14
MAURO HENRIQUE MARQUES	2
ORIDES BATISTA	13
RENATA ESTRADA	13
ROSA SATSUKI NAKAMURA DE ARAUJO	2
SIDNEY APARECIDO SURITA	2
SUELI GARCIA DA SILVA ALENCAR	40



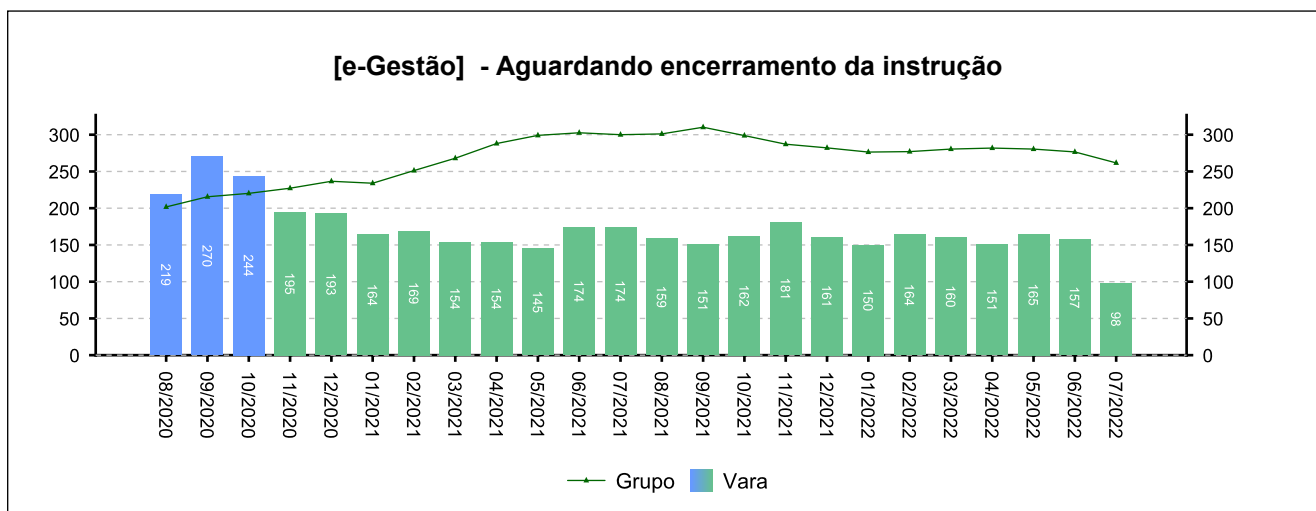
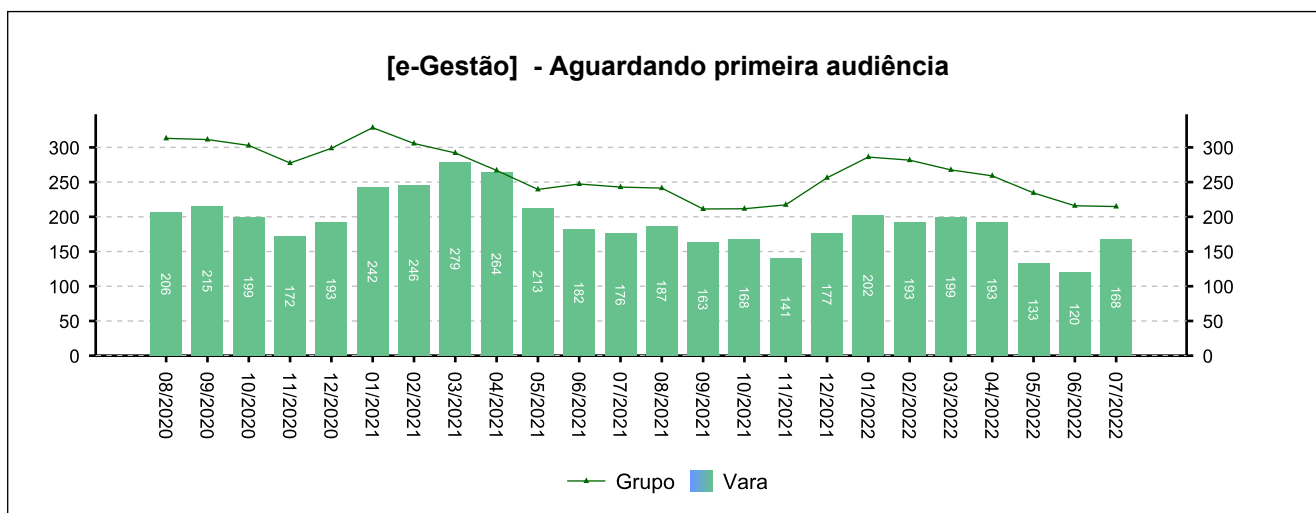
4 - QUADRO SINTÉTICO - FASES PROCESSUAIS

(fonte: e-Gestão e IGEST)

4.1 - Fase de Conhecimento

SITUAÇÃO	QTDE	MÉD. GRP	MÉD. FRM
Aguardando primeira audiência	168	215	---
Aguardando encerramento da instrução	98	262	---
Aguardando prolação de sentença	92	44	---
Aguardando cumprimento de acordo	141	195	---
Solucionados pendentes de finalização na fase	621	706	---
Pendentes de finalização	1.120	1.422	---

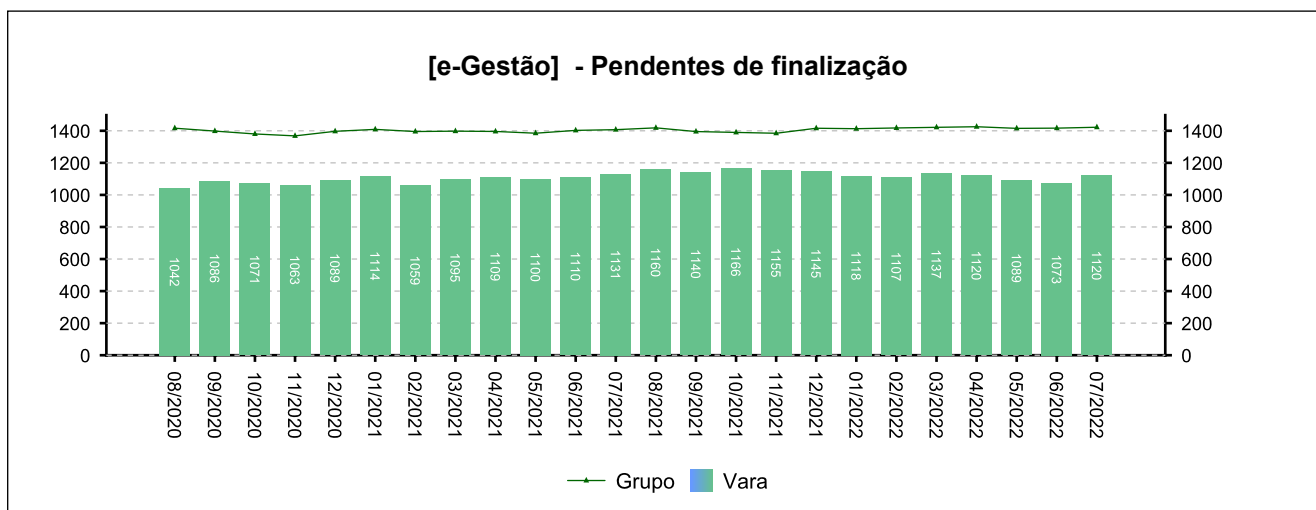
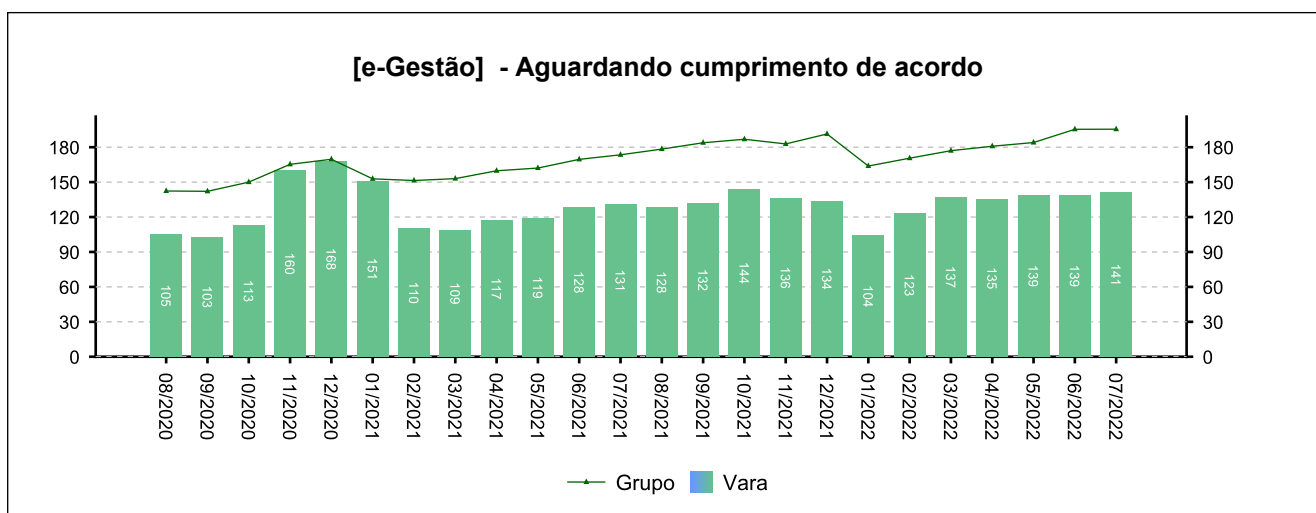
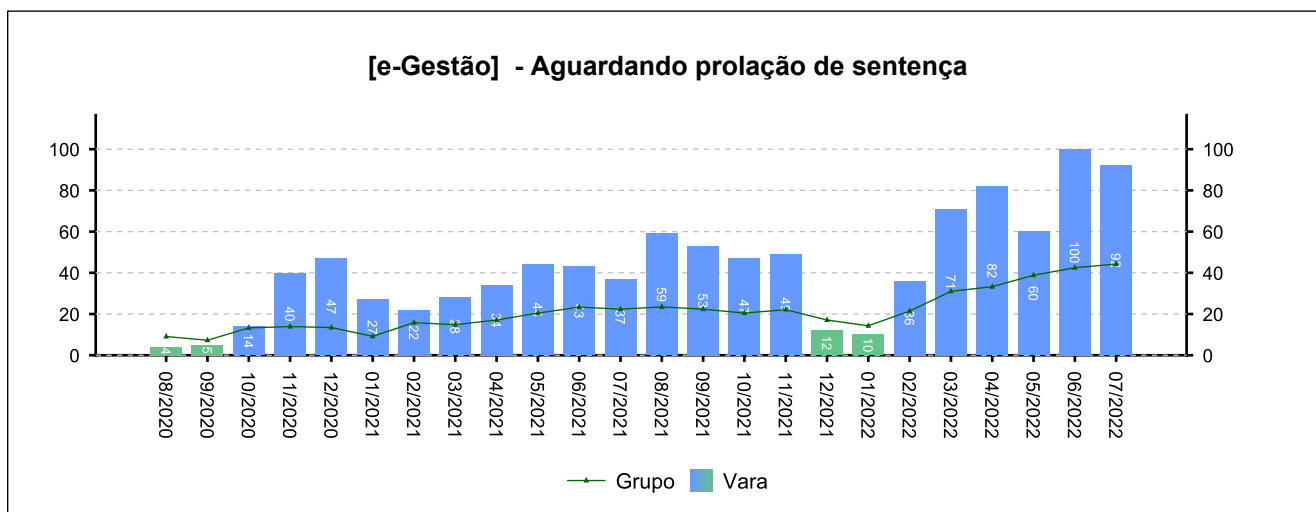
Período: 09/2021 a 07/2022



4 - QUADRO SINTÉTICO - FASES PROCESSUAIS

(fonte: e-Gestão e IGEST)

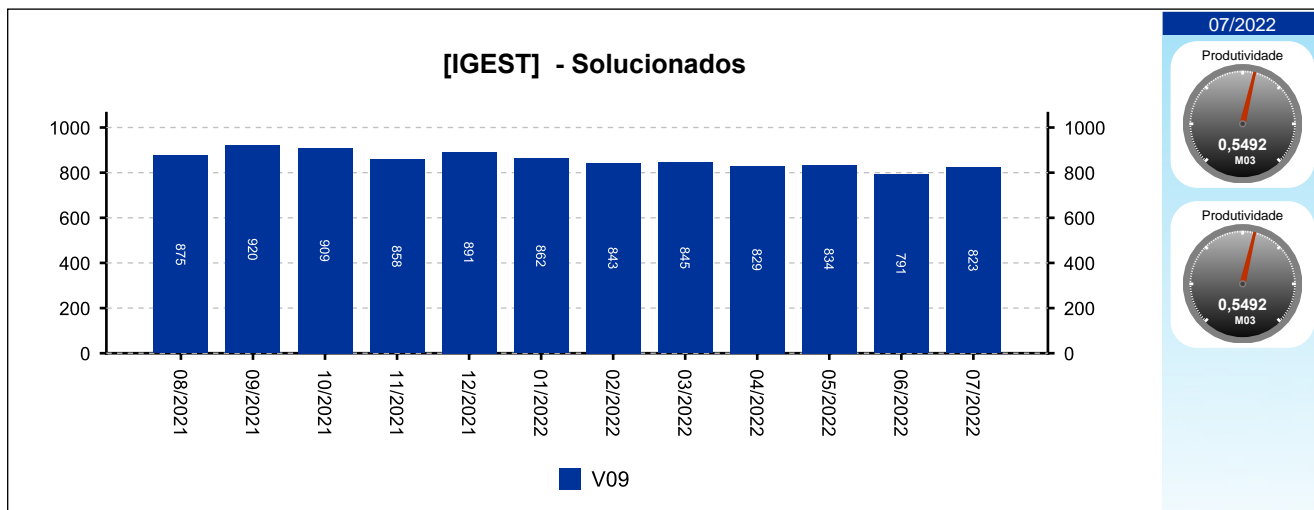
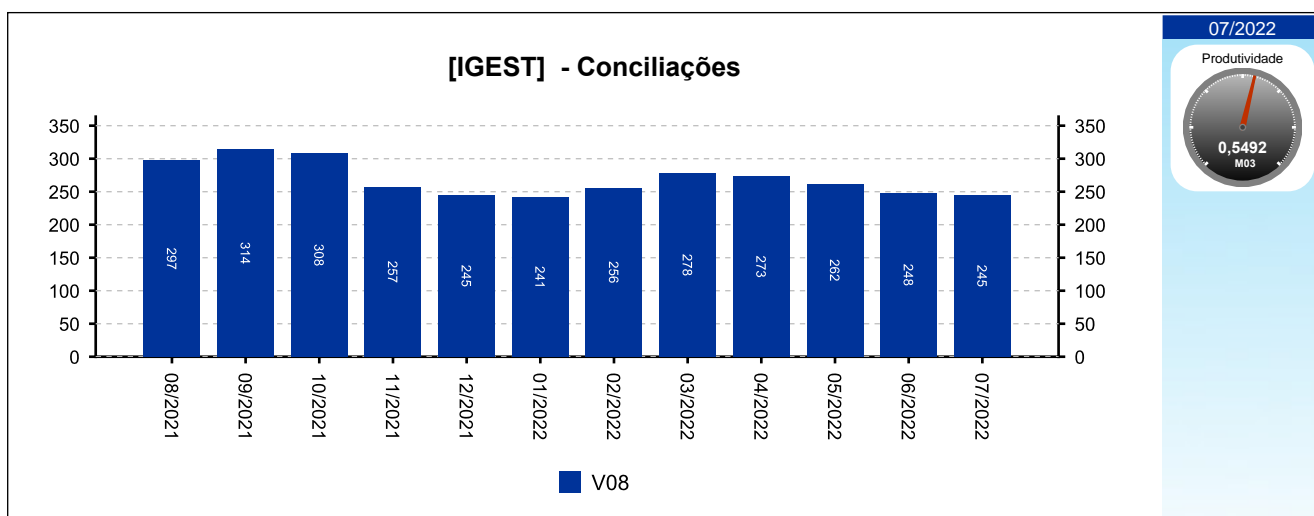
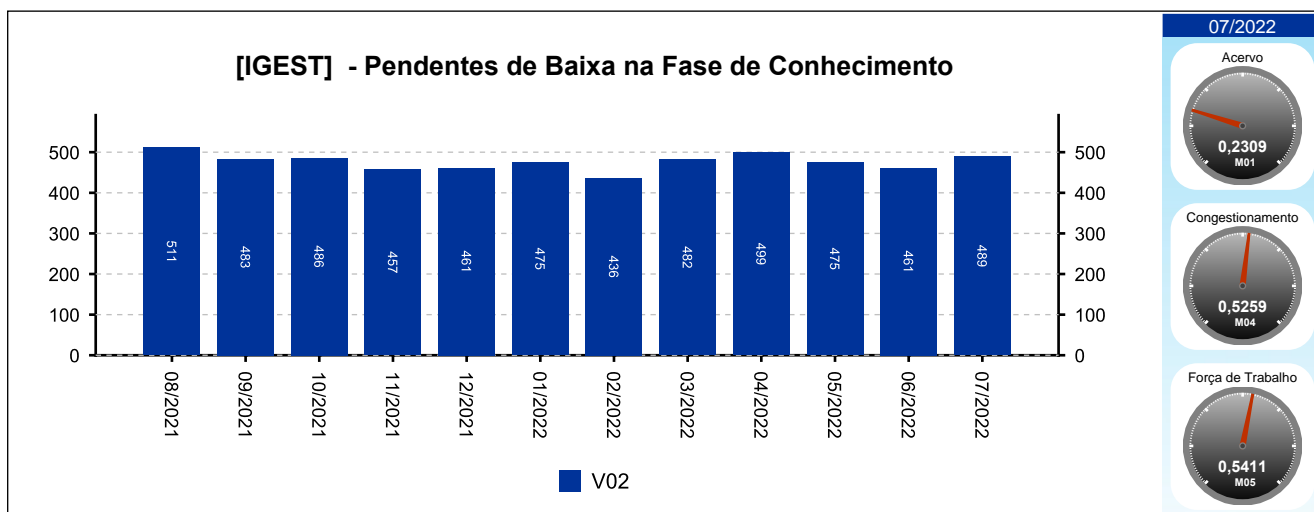
4.1 - Fase de Conhecimento



4 - QUADRO SINTÉTICO - FASES PROCESSUAIS

(fonte: e-Gestão e IGEST)

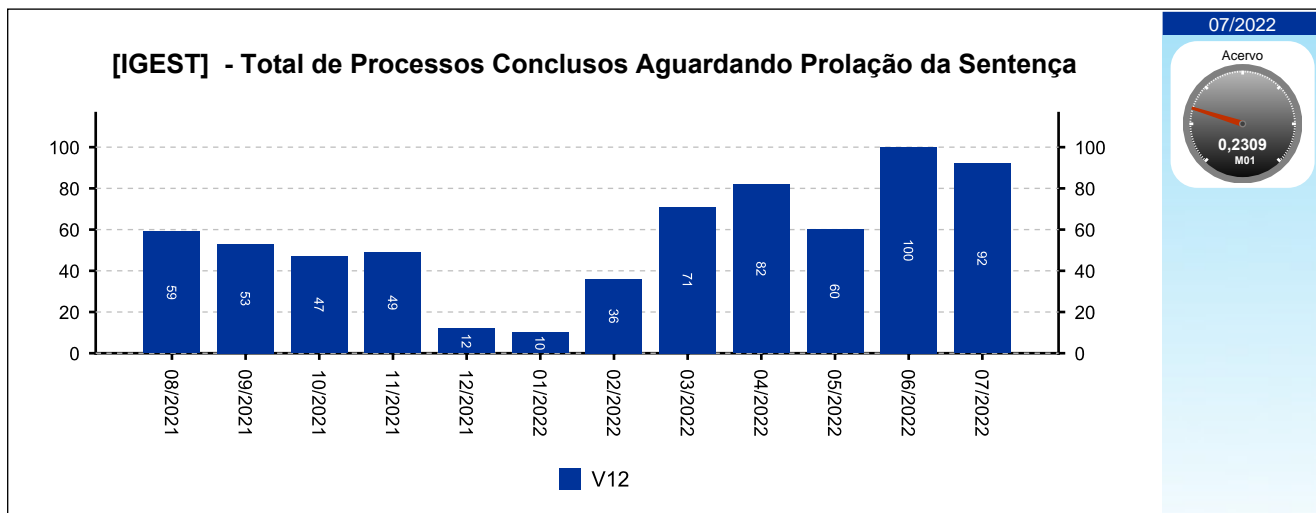
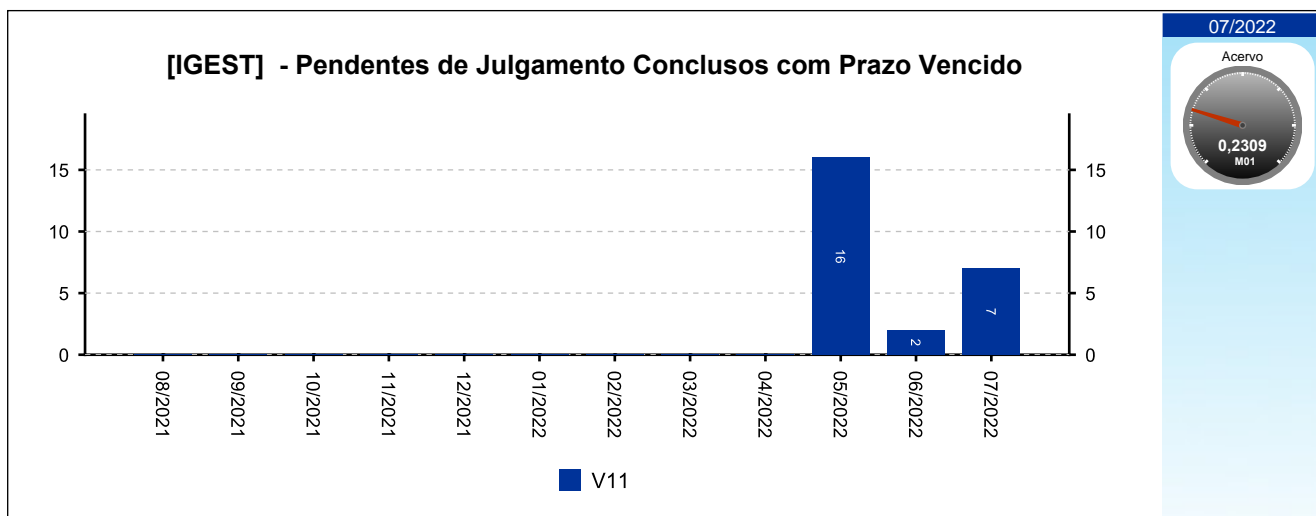
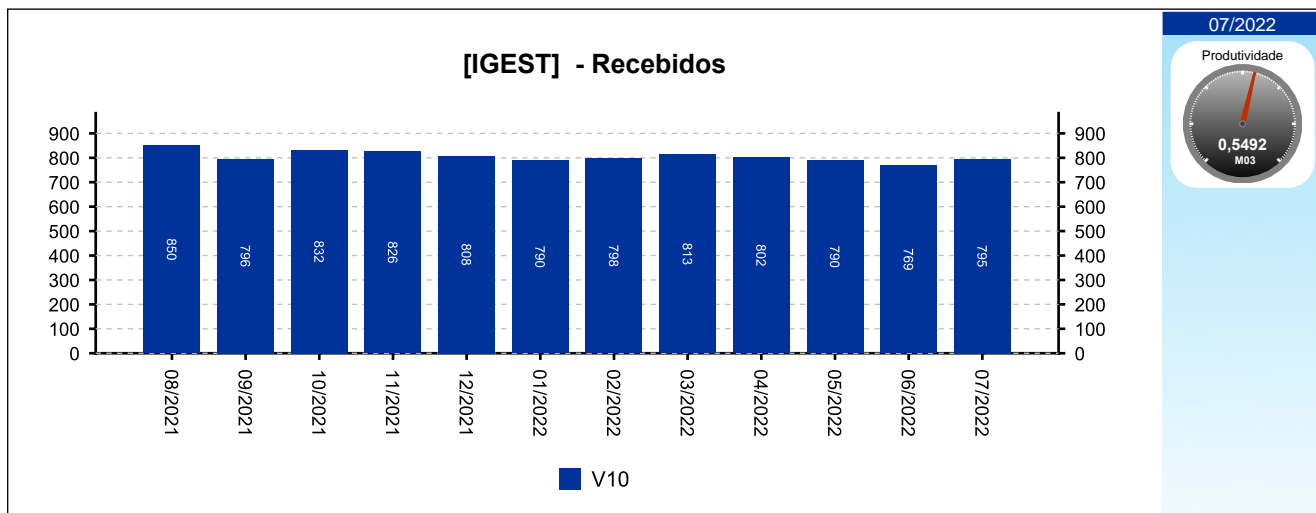
4.1 - Fase de Conhecimento



4 - QUADRO SINTÉTICO - FASES PROCESSUAIS

(fonte: e-Gestão e IGEST)

4.1 - Fase de Conhecimento

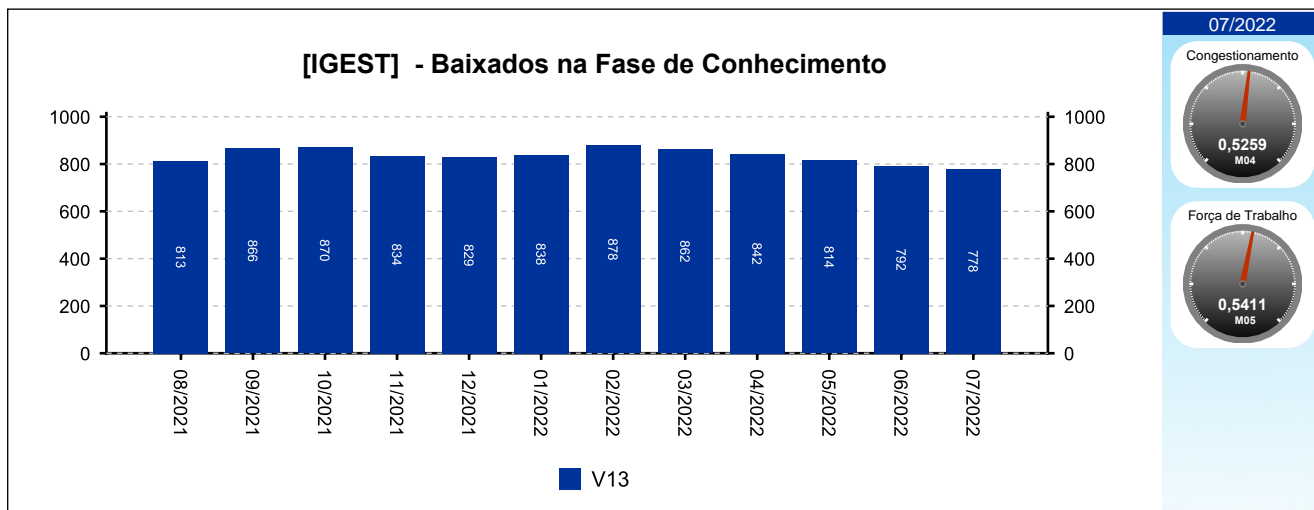




4 - QUADRO SINTÉTICO - FASES PROCESSUAIS

(fonte: e-Gestão e IGEST)

4.1 - Fase de Conhecimento





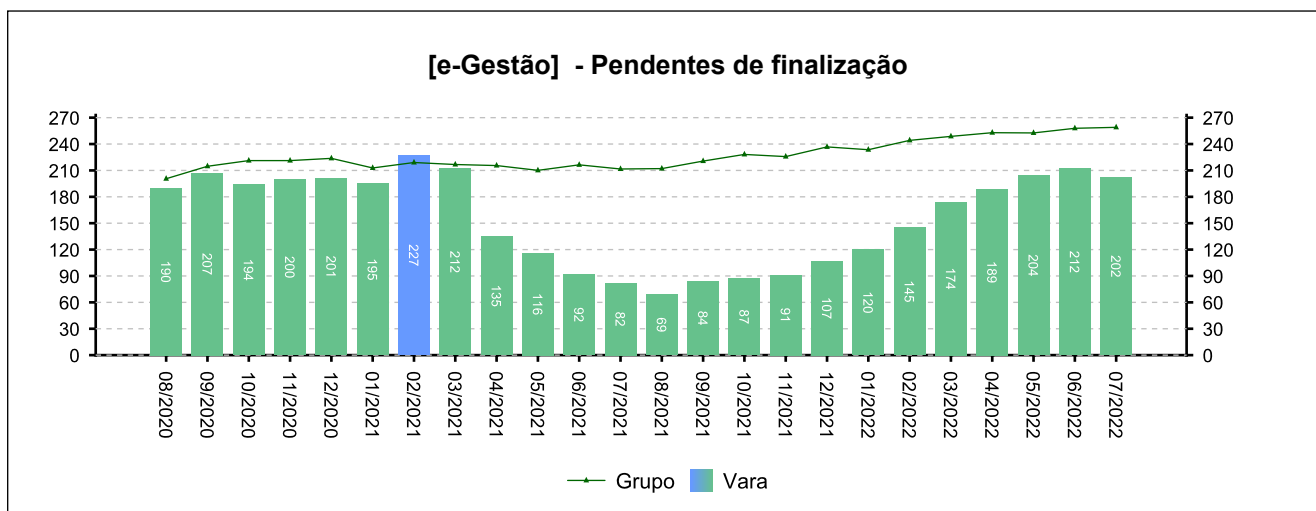
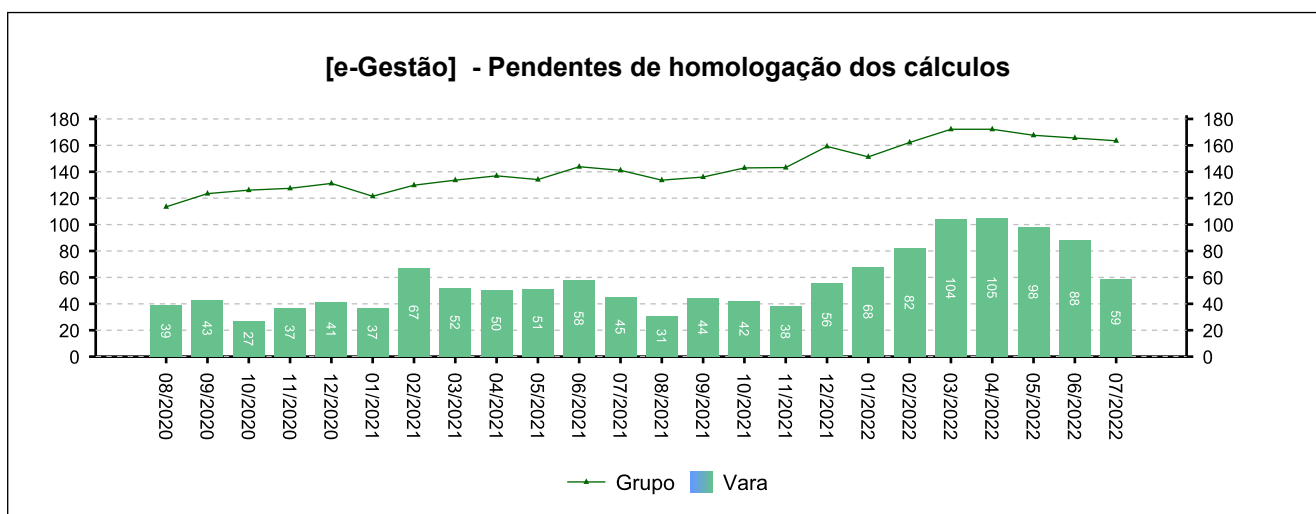
4 - QUADRO SINTÉTICO - FASES PROCESSUAIS

(fonte: e-Gestão e IGEST)

4.2 - Fase de Liquidação

SITUAÇÃO	QTDE	MÉD. GRP	MÉD. FRM
Pendentes de homologação dos cálculos	59	163	---
Liquidados pendentes de finalização na fase	143	96	---
Pendentes de finalização	202	259	---

Período: 09/2021 a 07/2022

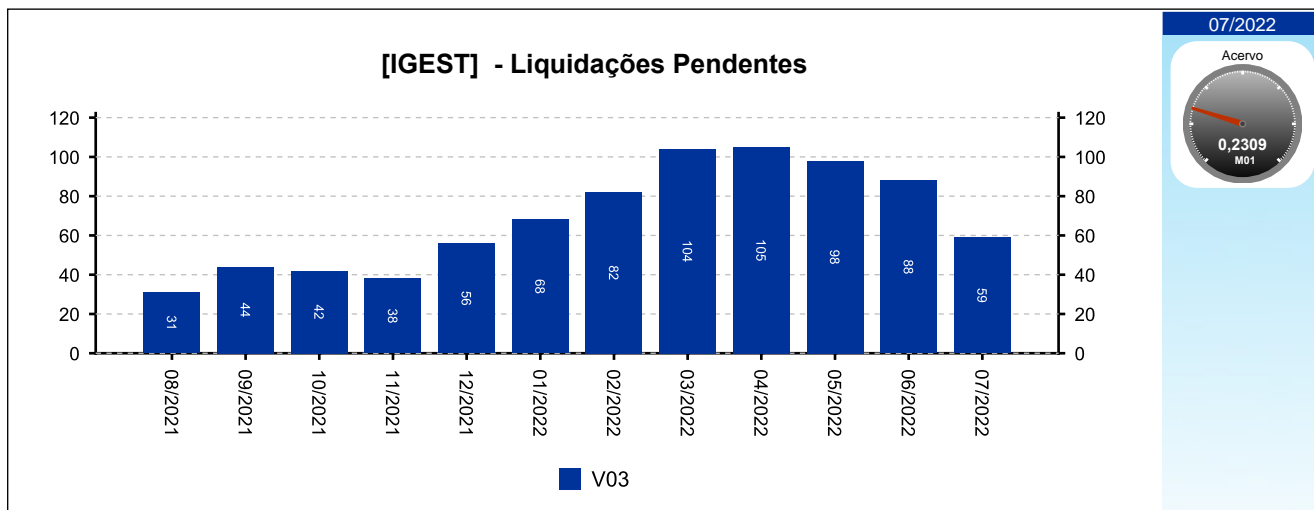




4 - QUADRO SINTÉTICO - FASES PROCESSUAIS

(fonte: e-Gestão e IGEST)

4.2 - Fase de Liquidação





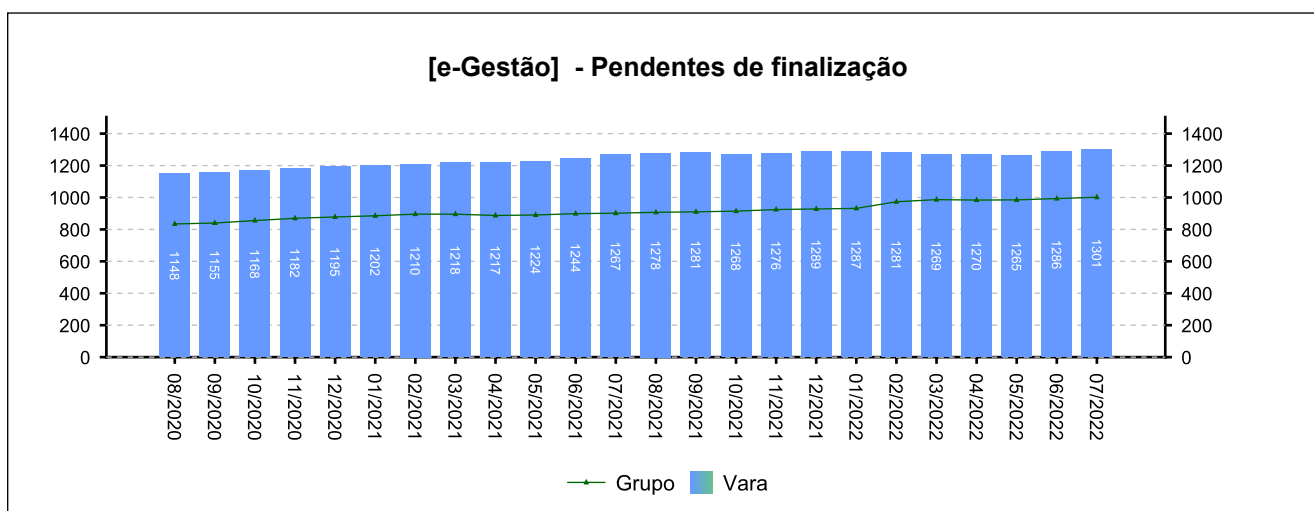
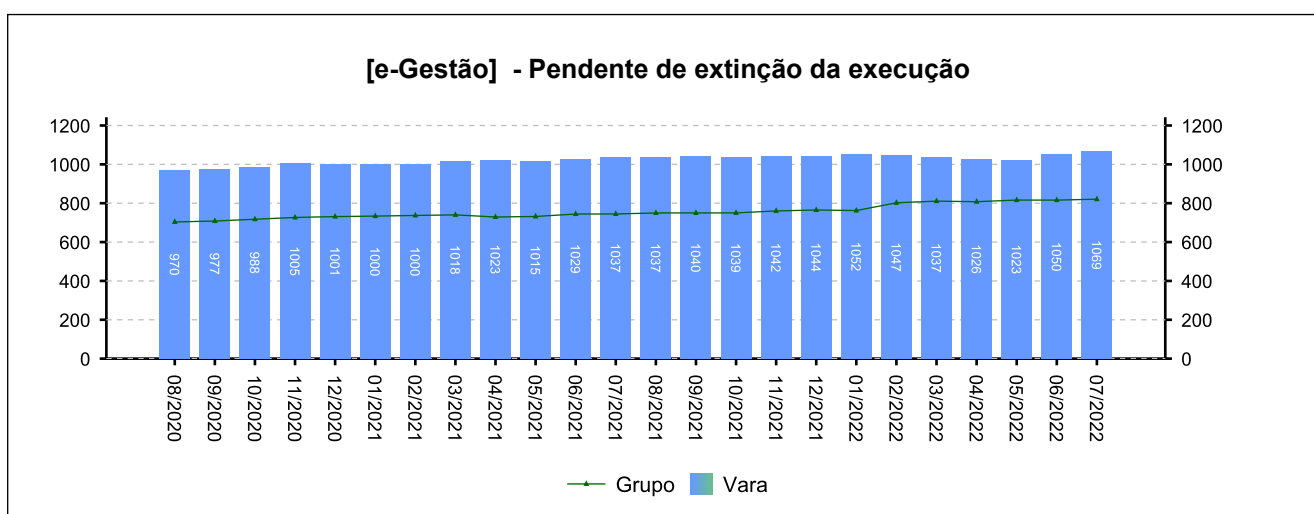
4 - QUADRO SINTÉTICO - FASES PROCESSUAIS

(fonte: e-Gestão e IGEST)

4.3 - Fase de Execução

SITUAÇÃO	QTDE	MÉD. GRP	MÉD. FRM
Pendente de extinção da execução	1.069	821	---
Encerrados pendentes de finalização na fase	232	181	---
Pendentes de finalização	1.301	1.002	---

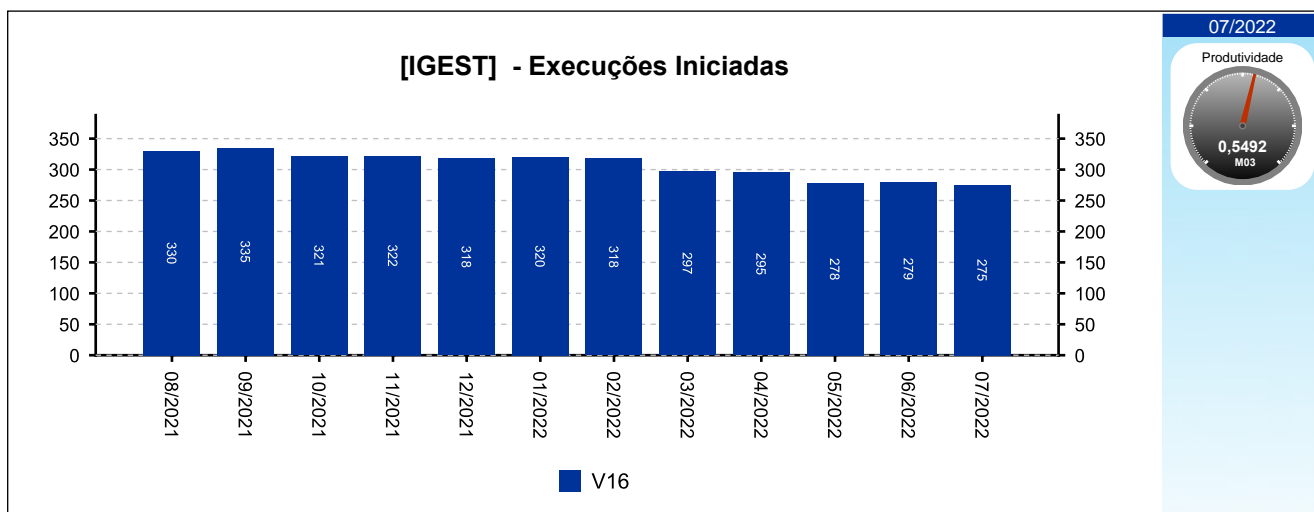
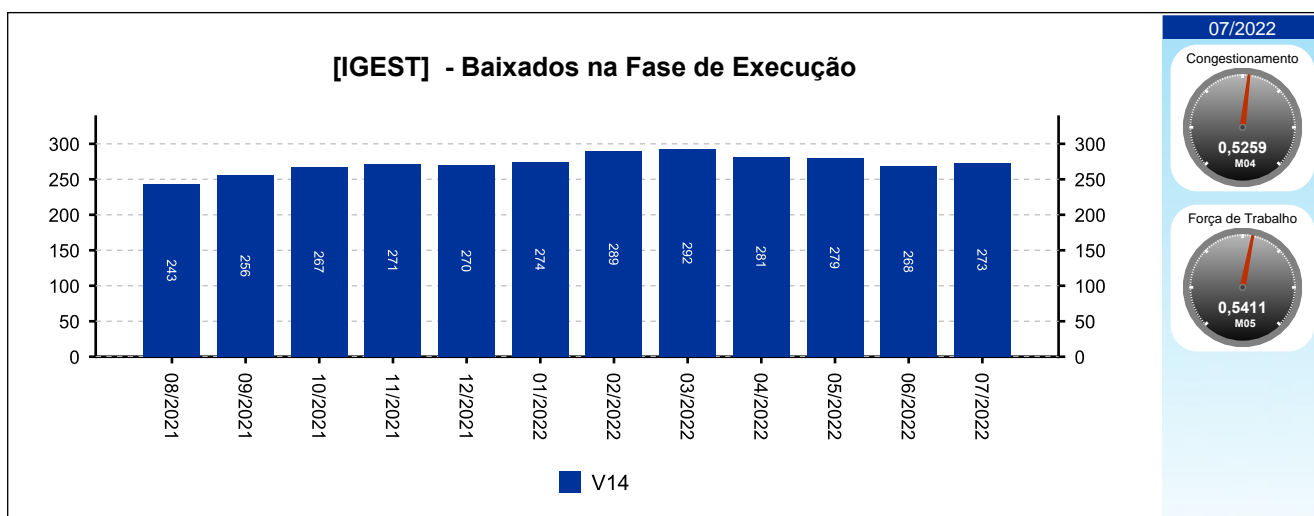
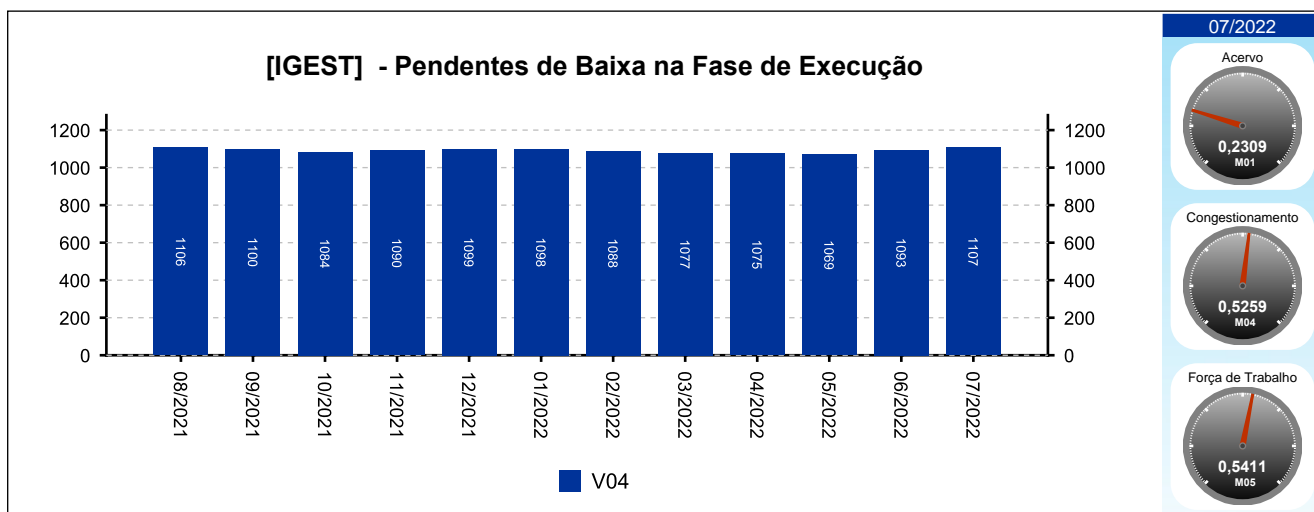
Período: 09/2021 a 07/2022



4 - QUADRO SINTÉTICO - FASES PROCESSUAIS

(fonte: e-Gestão e IGEST)

4.3 - Fase de Execução

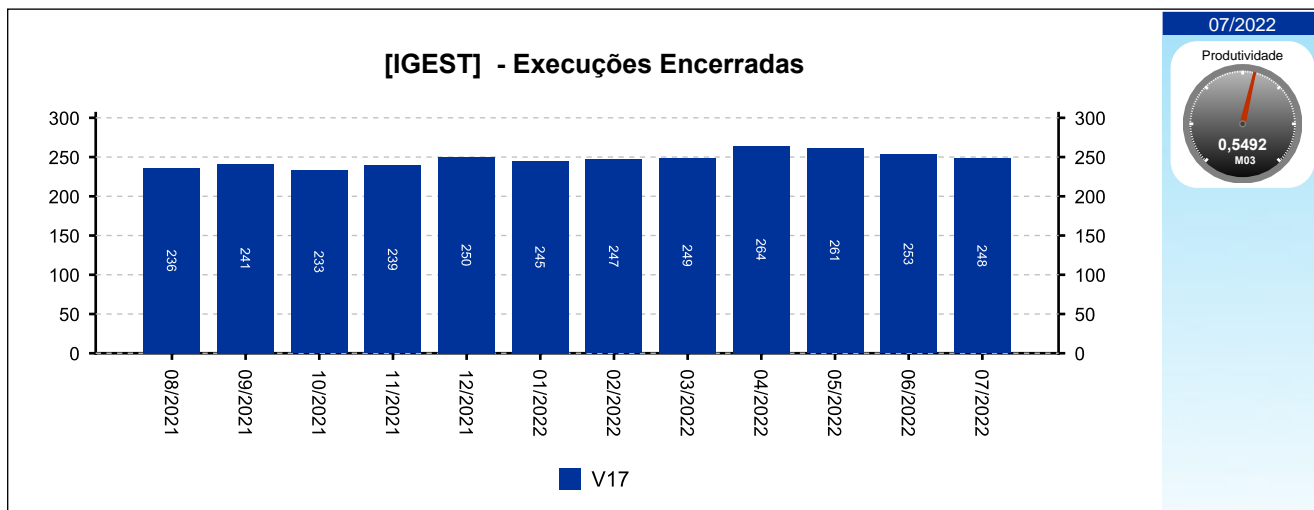




4 - QUADRO SINTÉTICO - FASES PROCESSUAIS

(fonte: e-Gestão e IGEST)

4.3 - Fase de Execução





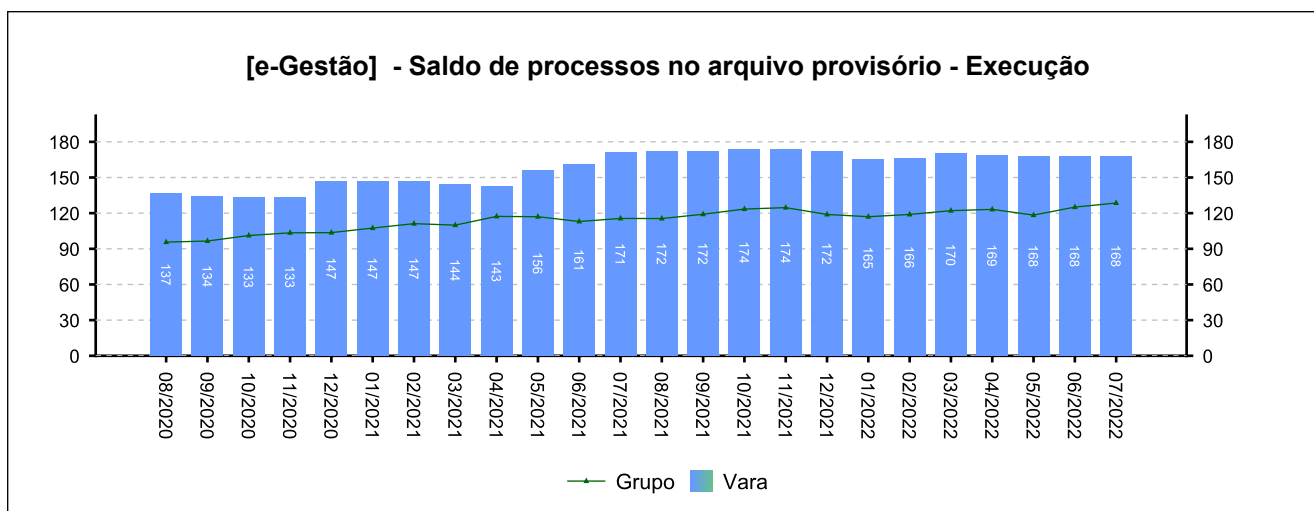
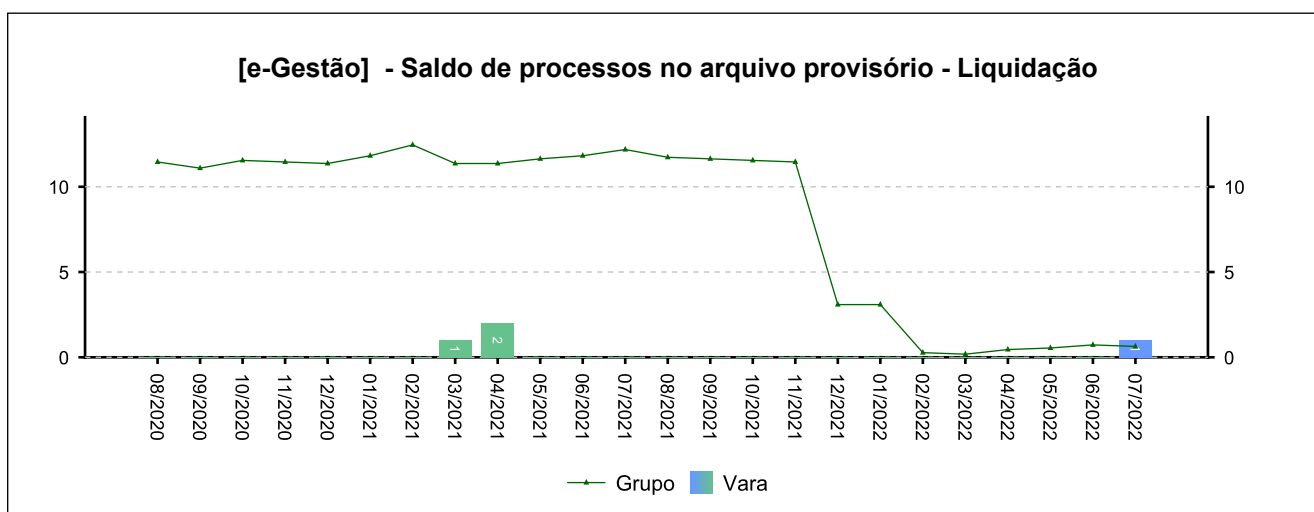
4 - QUADRO SINTÉTICO - FASES PROCESSUAIS

(fonte: e-Gestão e IGEST)

4.4 - Arquivo Provisório

SITUAÇÃO	QTDE	MÉD. GRP	MÉD. FRM
Saldo de processos no arquivo provisório - Liquidação	1	1	---
Saldo de processos no arquivo provisório - Execução	168	129	---

Período: 09/2021 a 07/2022





4 - QUADRO SINTÉTICO - FASES PROCESSUAIS

(fonte: e-Gestão e IGEST)

4.5 - Total de Pendências

	QTDE	MÉD. GRP	MÉD. FRM
Pendentes de finalização - Conhecimento	1.120	1.422	---
Pendentes de finalização - Liquidação	202	259	---
Pendentes de finalização - Execução	1.301	1.002	---
Saldo de processos no arquivo provisório - Liquidação	1	1	---
Saldo de processos no arquivo provisório - Execução	168	129	---
TOTAL:	2.792	2.812	---

Período: 09/2021 a 07/2022

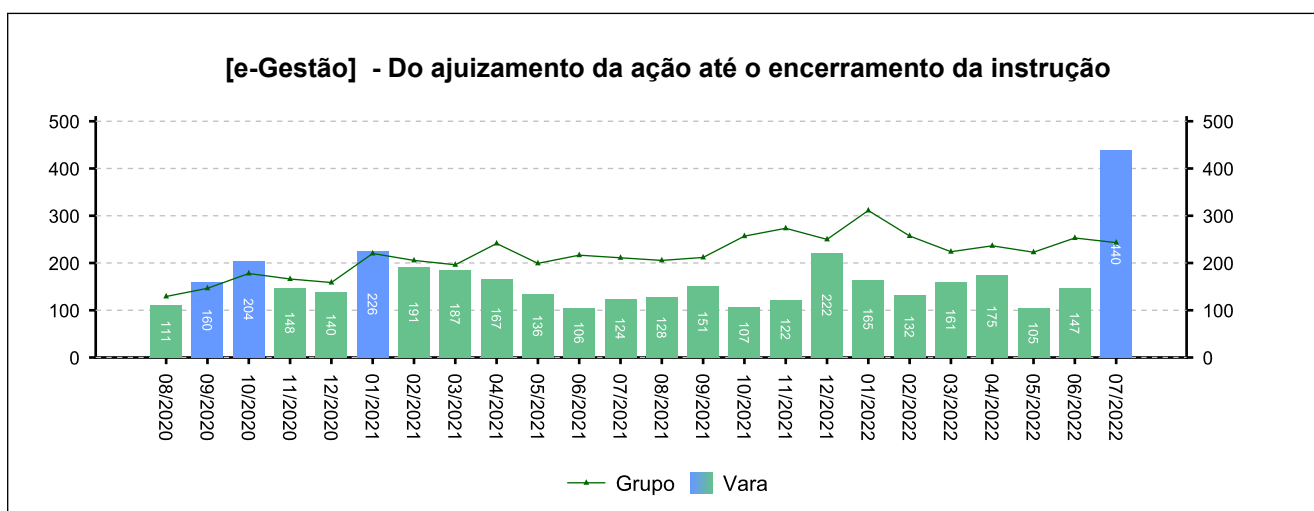
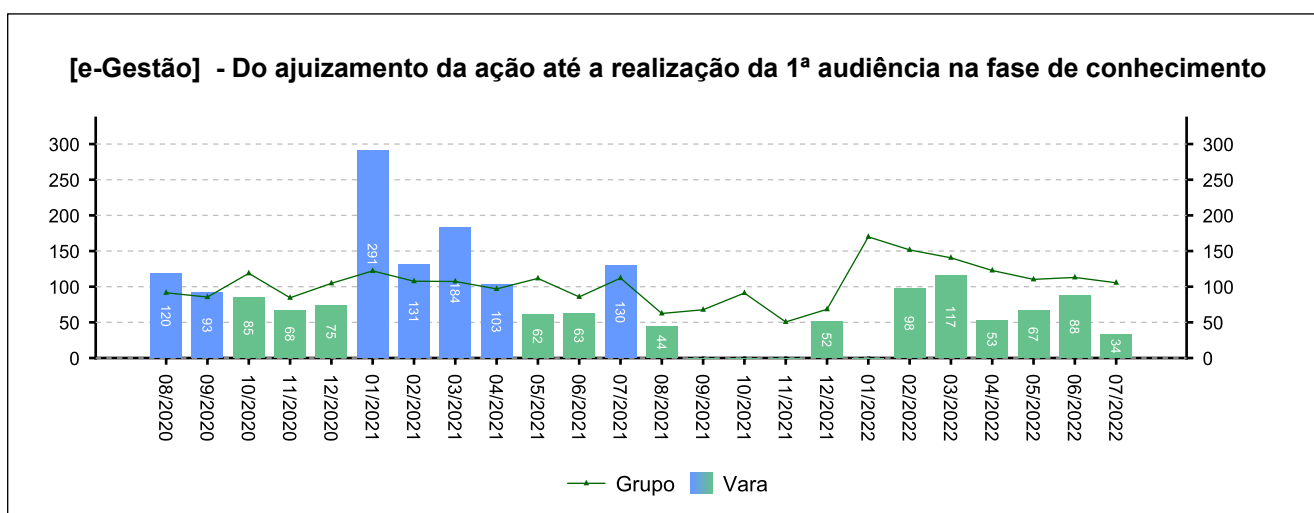
5 - PRAZOS MÉDIOS

(fonte: e-Gestão e IGEST)

5.1 - Fase de Conhecimento

	QTDE	DIAS	DIAS GRP	DIAS FRM
Do ajuizamento da ação até a realização da 1ª audiência na fase de conhecimento	393	82	122	---
Do ajuizamento da ação até o encerramento da instrução	790	182	244	---
Do ajuizamento da ação até a prolação de sentença	742	201	249	---
Da conclusão até a prolação da sentença na fase de conhecimento	543	32	17	---

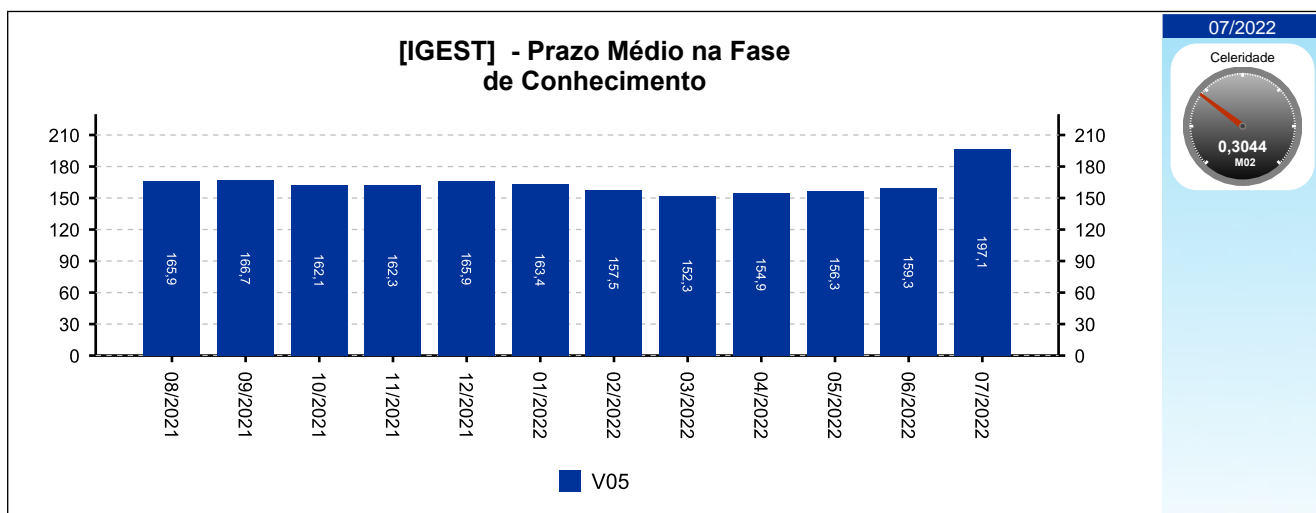
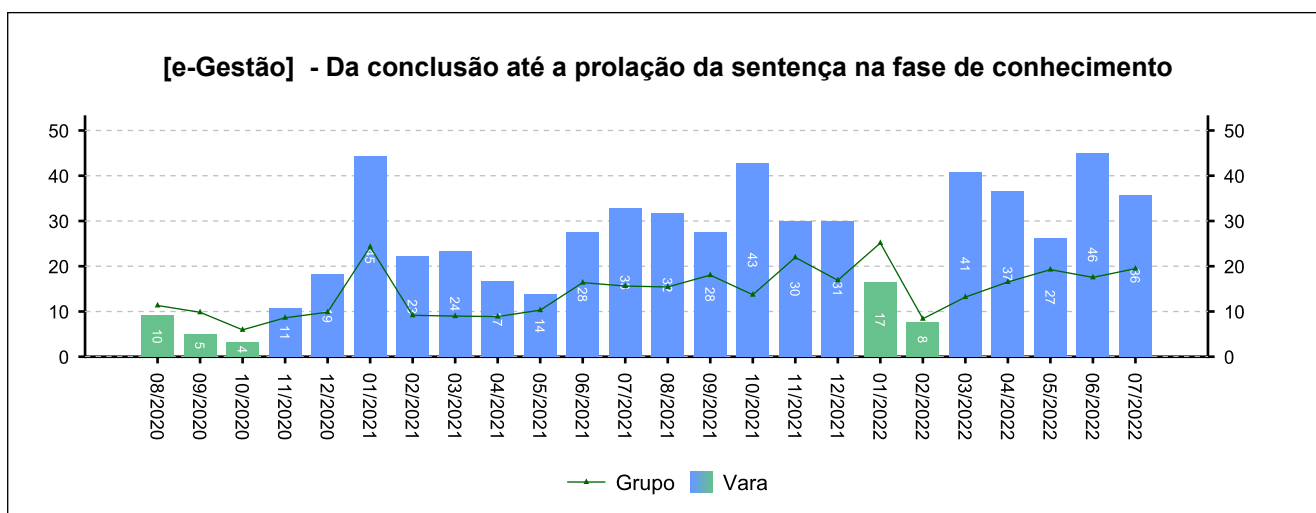
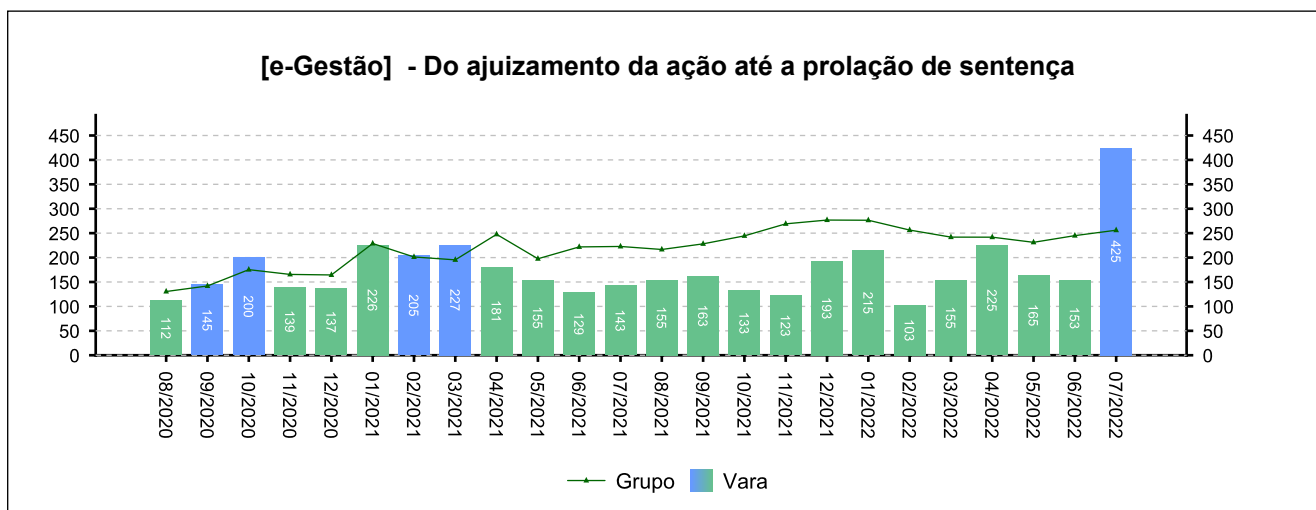
Período: 09/2021 a 07/2022



5 - PRAZOS MÉDIOS

(fonte: e-Gestão e IGEST)

5.1 - Fase de Conhecimento





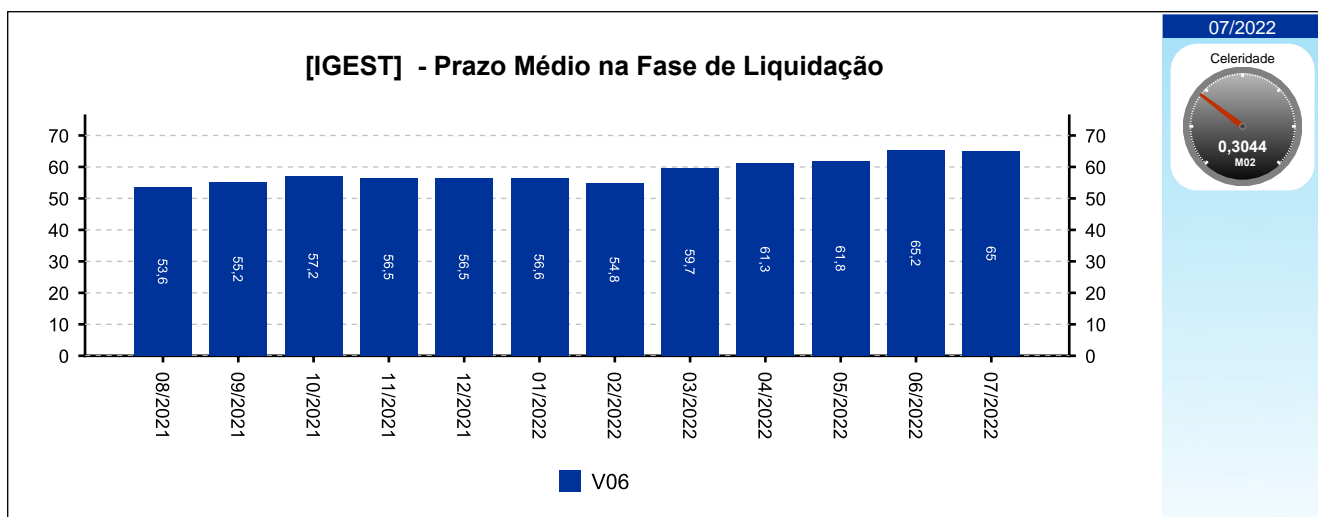
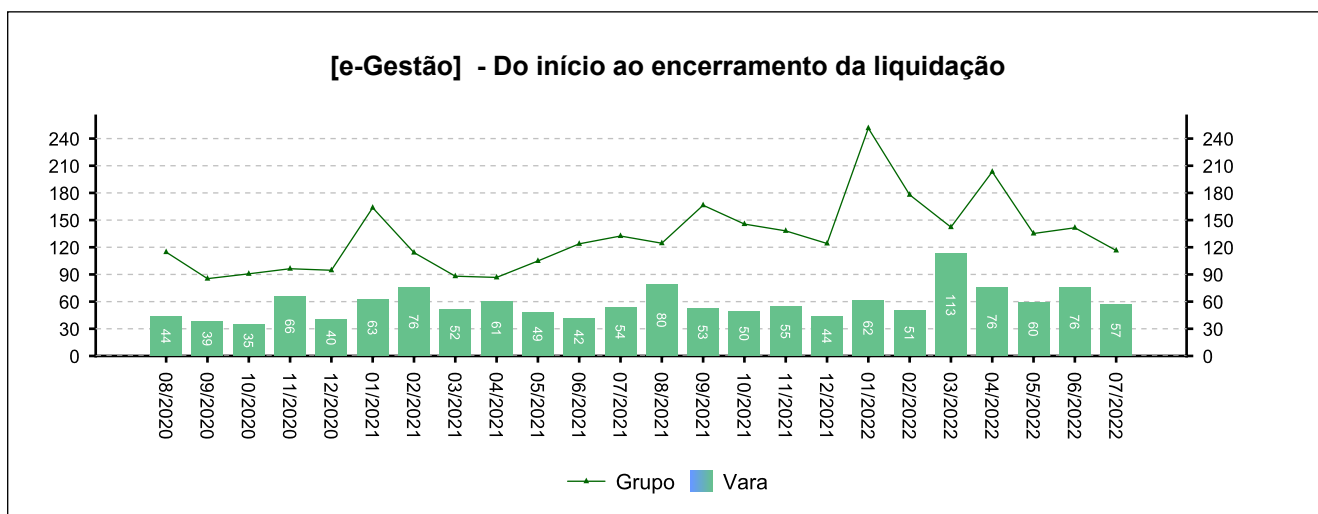
5 - PRAZOS MÉDIOS

(fonte: e-Gestão e IGEST)

5.2 - Fase de Liquidação

	QTDE	DIAS	DIAS GRP	DIAS FRM
Do início ao encerramento da liquidação	331	63	157	---

Período: 09/2021 a 07/2022



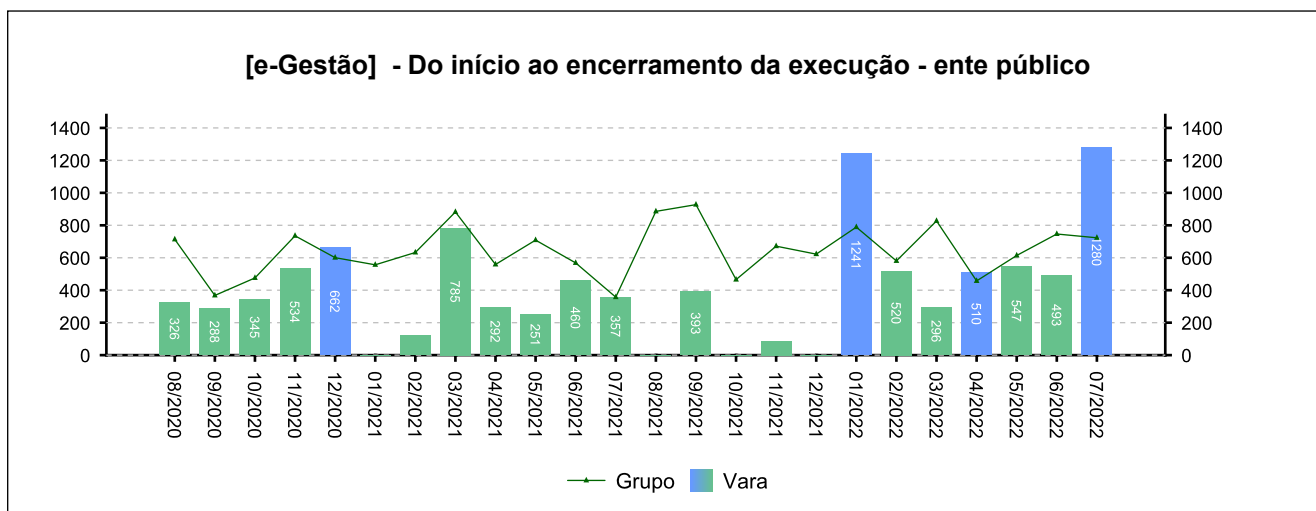
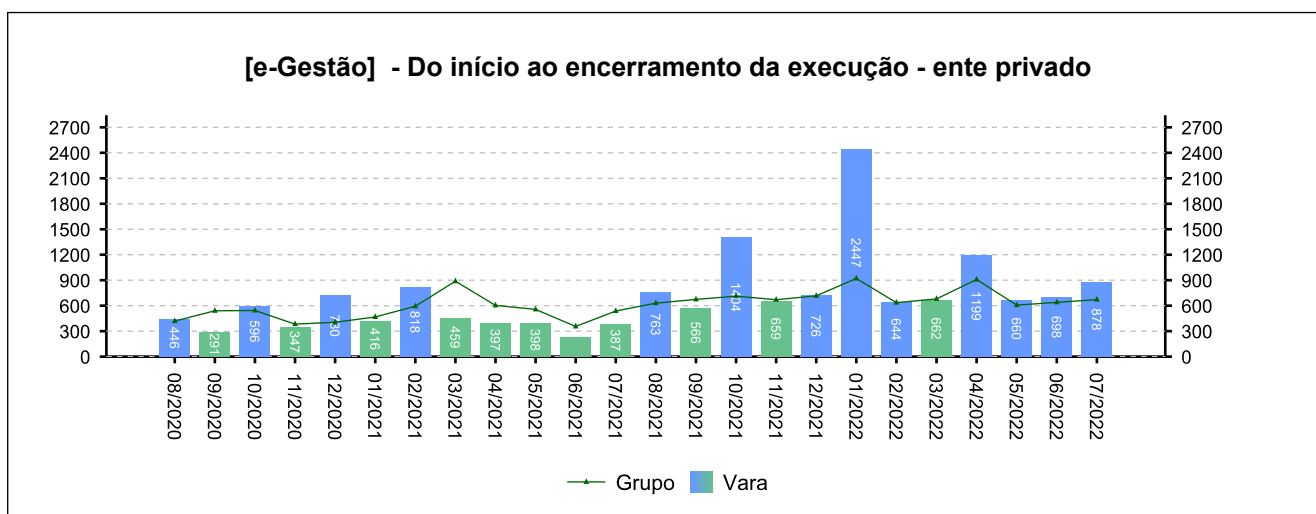
5 - PRAZOS MÉDIOS

(fonte: e-Gestão e IGEST)

5.3 - Fase de Execução

	QTDE	DIAS	DIAS GRP	DIAS FRM
Do início ao encerramento da execução - ente privado	183	842	703	---
Do início ao encerramento da execução - ente público	37	571	682	---
Total / Média	220	797	697	---

Período: 09/2021 a 07/2022

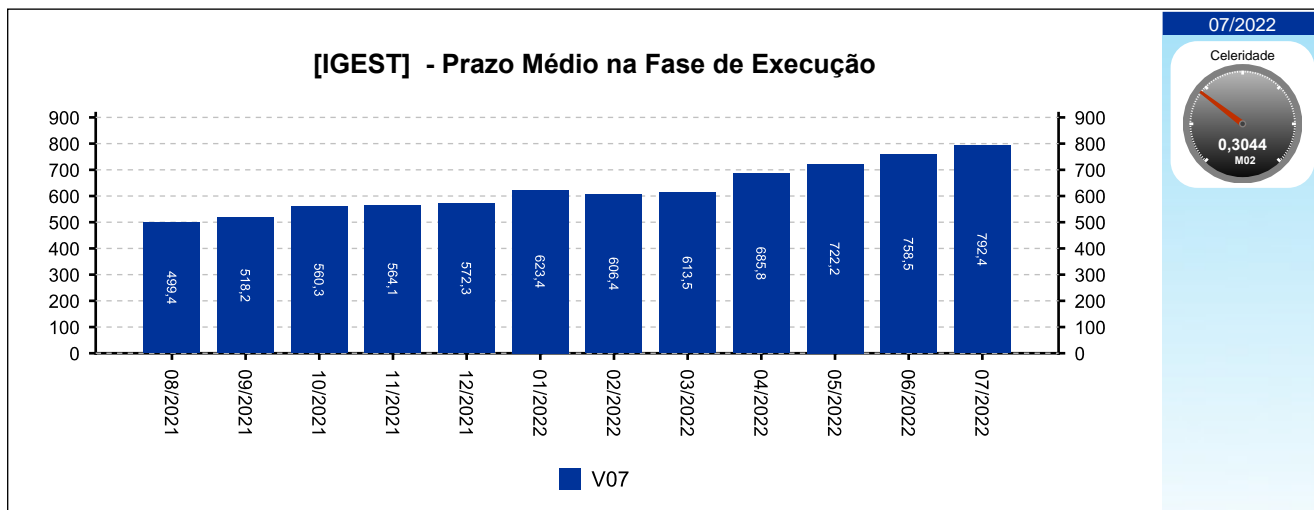




5 - PRAZOS MÉDIOS

(fonte: e-Gestão e IGEST)

5.3 - Fase de Execução





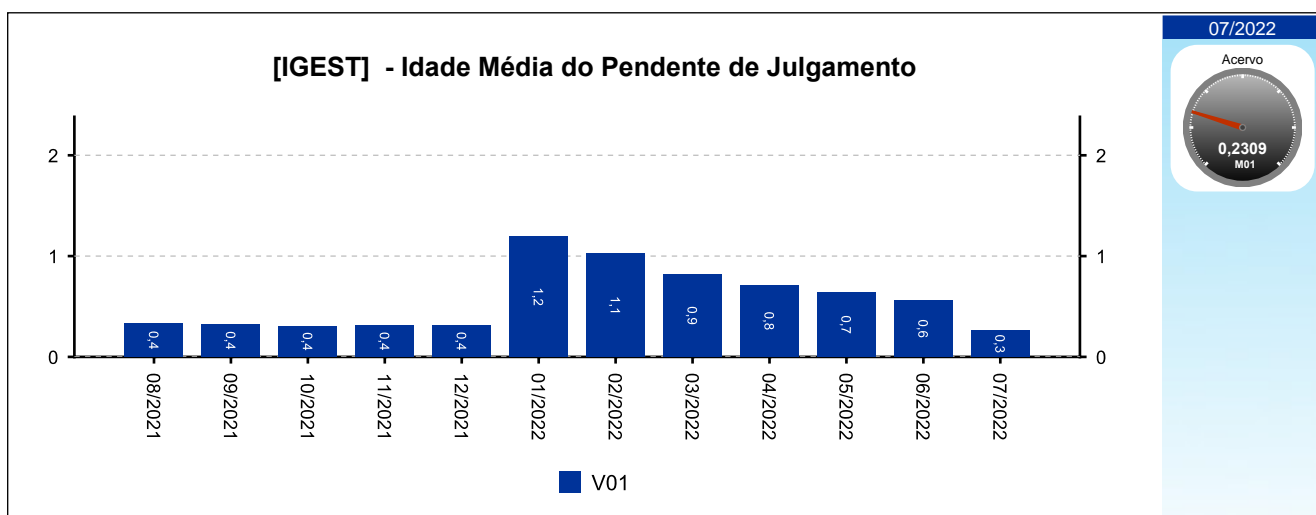
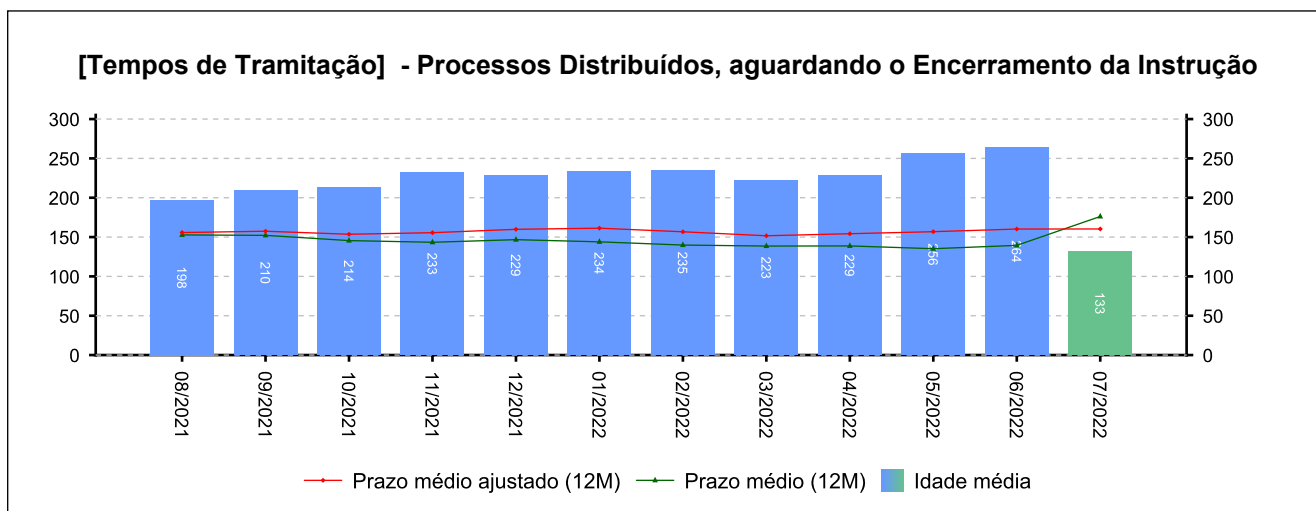
6 - MAIORES TEMPOS DE TRAMITAÇÃO

(fonte: e-Gestão e IGEST)

6.1 - Processos Distribuídos, aguardando o Encerramento da Instrução

PROCESSO	ENTRADA	DISTRIBUIÇÃO	IDADE
0010213-14.2016.5.15.0050	28/04/2016	29/02/2016	2.344
0010314-46.2019.5.15.0050	28/07/2020	10/05/2019	1.178
0010662-64.2019.5.15.0050	05/10/2019	18/09/2019	1.047
0010893-91.2019.5.15.0050	21/01/2020	27/11/2019	977
0010214-57.2020.5.15.0050	03/09/2020	28/02/2020	884

Período: até 07/2022





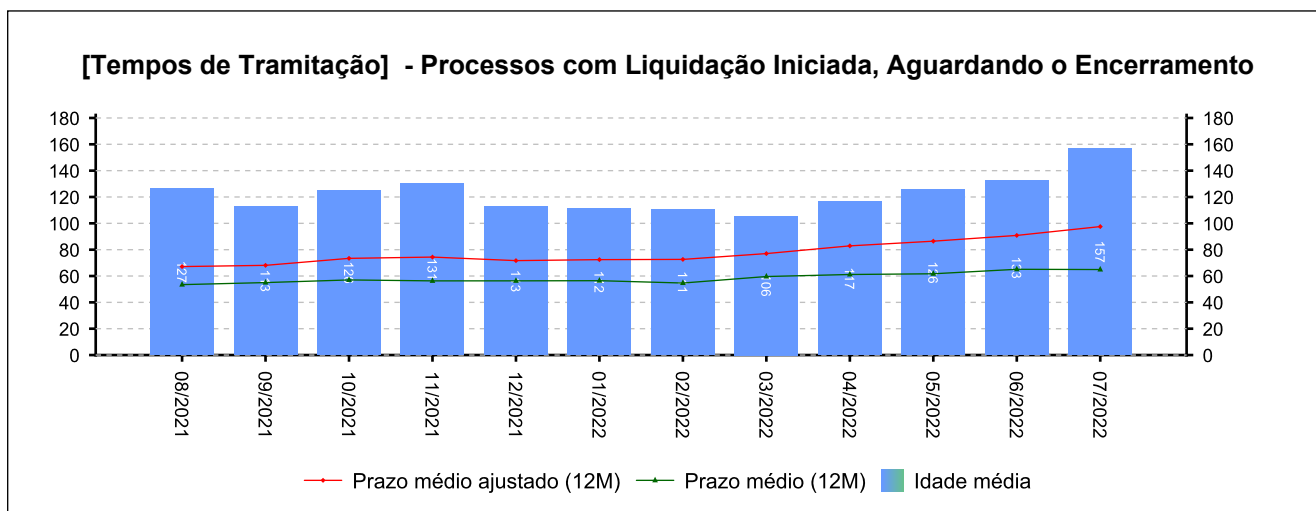
6 - MAIORES TEMPOS DE TRAMITAÇÃO

(fonte: e-Gestão e IGEST)

6.2 - Processos com Liquidação Iniciada, Aguardando o Encerramento

PROCESSO	ENTRADA	DISTRIBUIÇÃO	IDADE
0011332-44.2015.5.15.0050	29/08/2019	09/12/2015	1.067
0010055-85.2018.5.15.0050	18/03/2020	27/01/2018	865
0010536-77.2020.5.15.0050	22/04/2021	08/07/2020	465
0010376-52.2020.5.15.0050	22/04/2021	06/05/2020	465
0011243-50.2017.5.15.0050	17/05/2021	28/07/2017	440

Período: até 07/2022





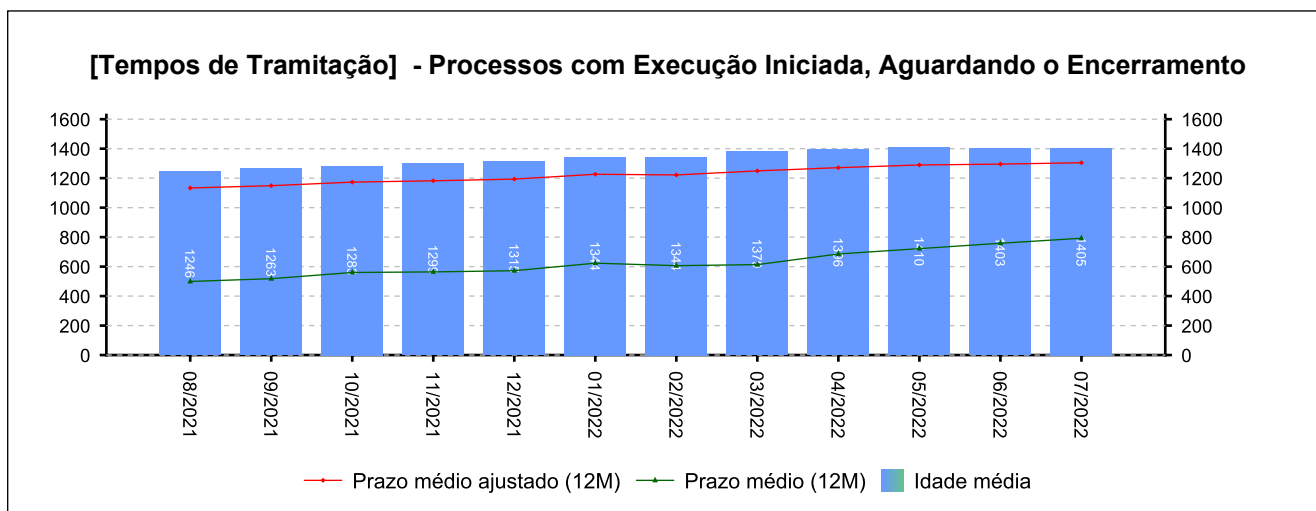
6 - MAIORES TEMPOS DE TRAMITAÇÃO

(fonte: e-Gestão e IGEST)

6.3 - Processos com Execução Iniciada, Aguardando o Encerramento

PROCESSO	ENTRADA	DISTRIBUIÇÃO	IDADE
0048200-56.1994.5.15.0050	09/01/1995	03/11/1994	10.065
0040800-88.1994.5.15.0050	09/01/1995	12/09/1994	10.065
0061000-48.1996.5.15.0050	07/01/1997	18/06/1996	9.336
0059200-82.1996.5.15.0050	07/01/1997	04/06/1996	9.336
0038500-85.1996.5.15.0050	07/01/1997	19/03/1996	9.336

Período: até 07/2022





6 - MAIORES TEMPOS DE TRAMITAÇÃO

(fonte: e-Gestão e IGEST)

6.4 - Resumo

	MAIOR IDADE (DIAS)	MÉDIA (DIAS)	PRAZO MÉDIO (DIAS)	PRAZO MÉDIO ESTIMADO (DIAS)*
Da Distribuição até o Encerramento da Instrução	2344	132	176	160
Do Início ao Encerramento da Liquidação	1067	157	65	98
Do Início ao Encerramento da Execução	10065	1404	792	1305

Período: até 07/2022

*Valor estimado do respectivo prazo médio caso os processos deixassem a pendência, em dias.

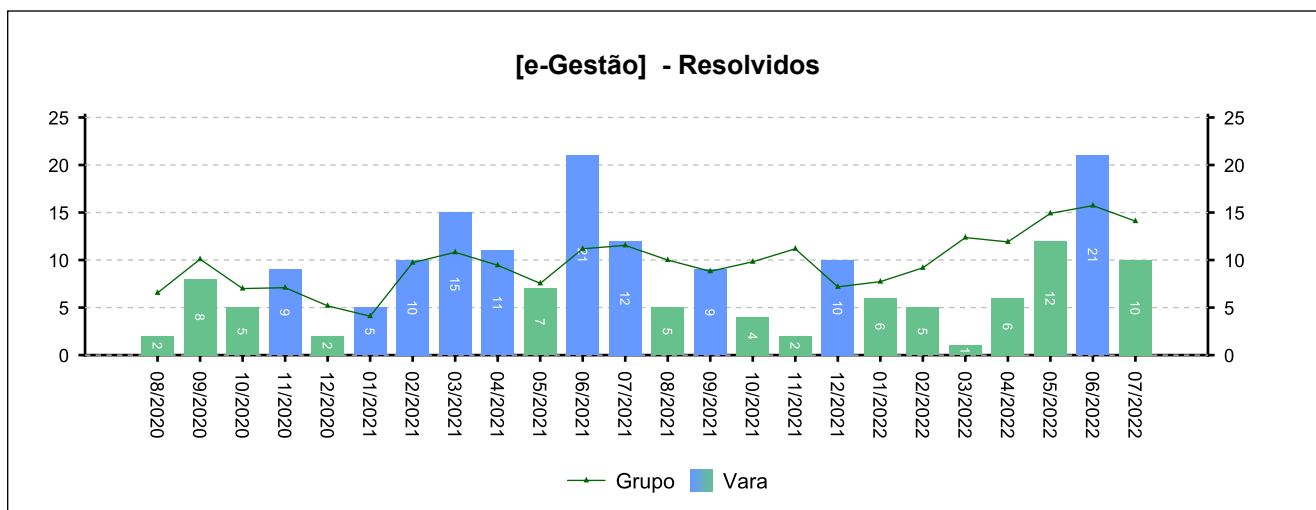
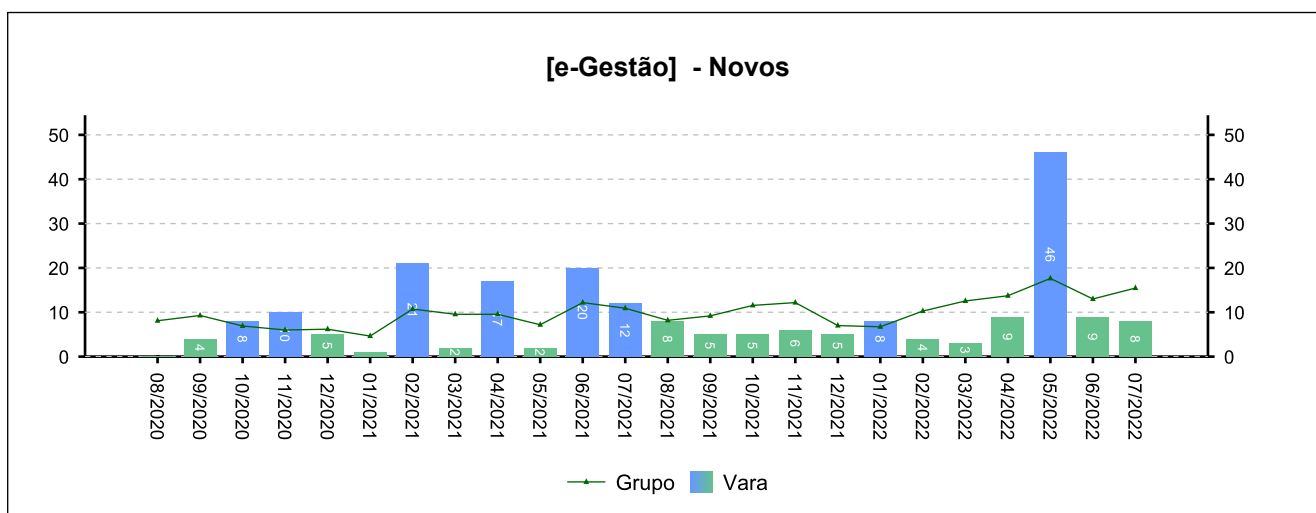


7 - INCIDENTES PROCESSUAIS

(fonte: e-Gestão)

7.1 - Embargos de declaração

NOVOS	RESOLVIDOS	PENDENTES
108	86	25
<i>Período: 09/2021 a 07/2022</i>		

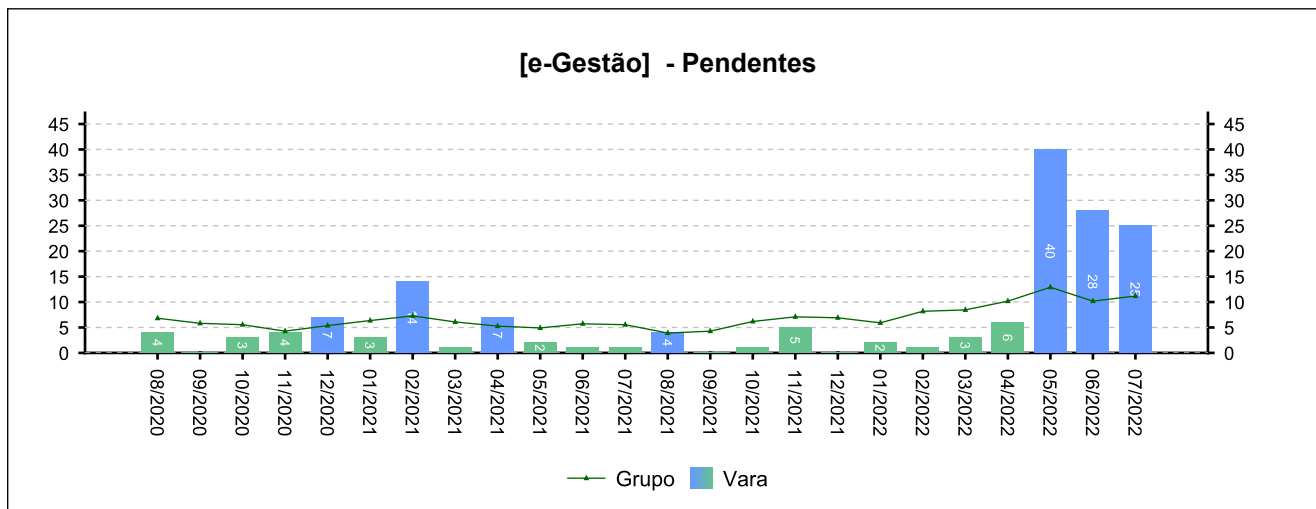




7 - INCIDENTES PROCESSUAIS

(fonte: e-Gestão)

7.1 - Embargos de declaração



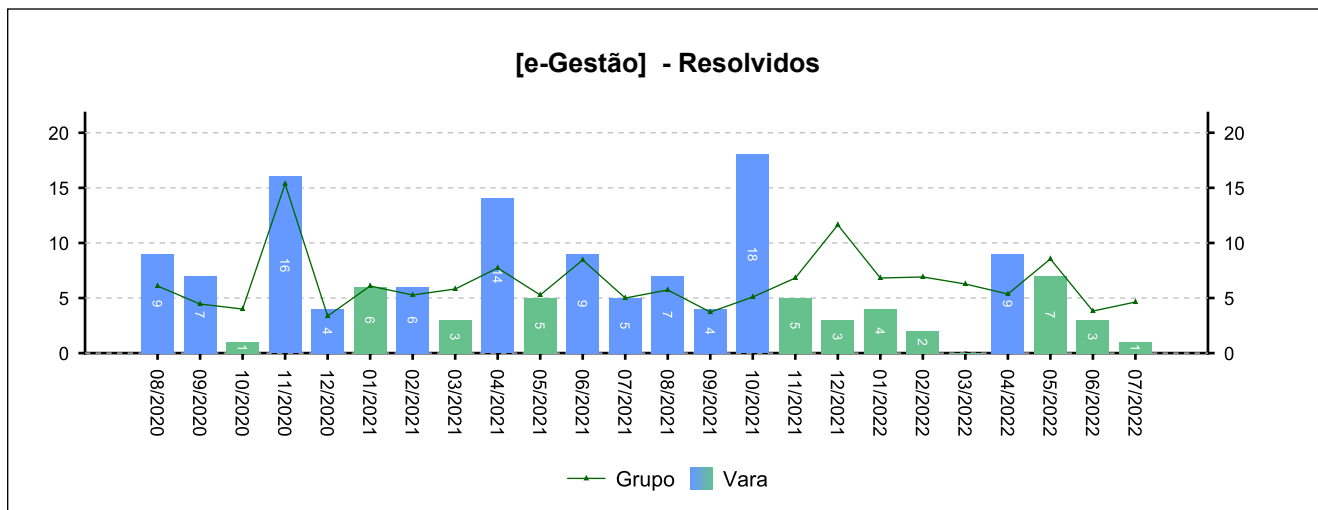
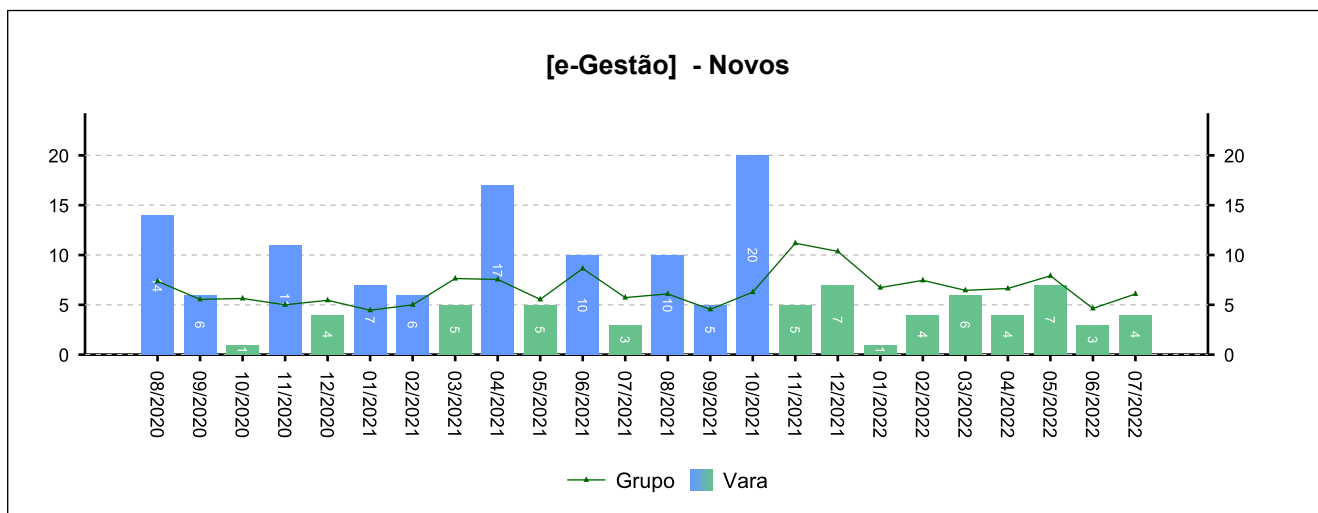


7 - INCIDENTES PROCESSUAIS

(fonte: e-Gestão)

7.2 - Tutelas Provisórias

NOVOS	RESOLVIDOS	PENDENTES
66	56	11
Período: 09/2021 a 07/2022		

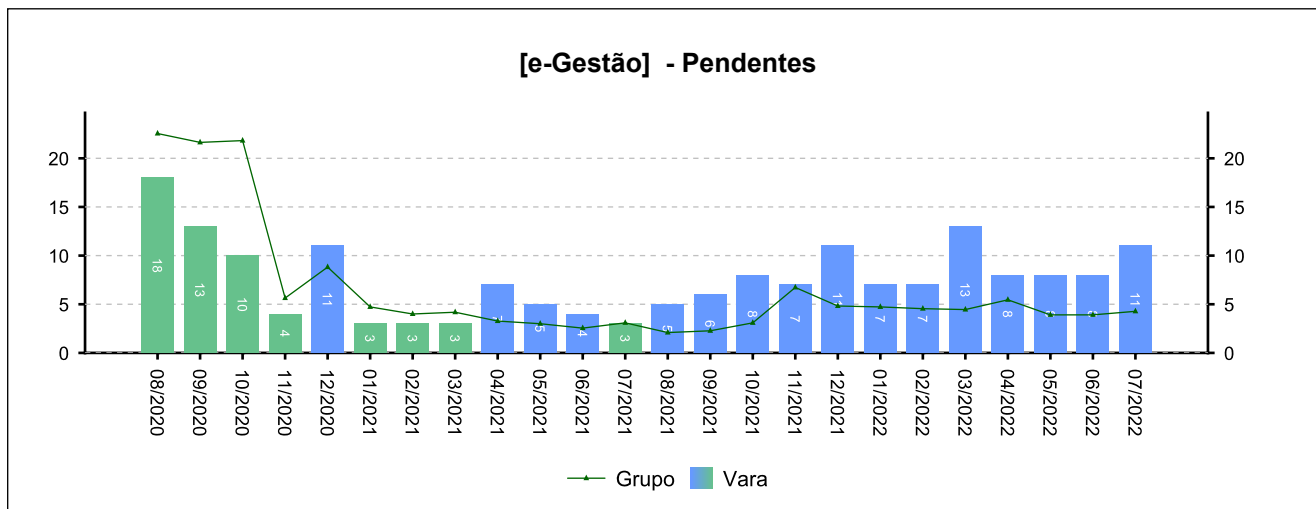




7 - INCIDENTES PROCESSUAIS

(fonte: e-Gestão)

7.2 - Tutelas Provisórias



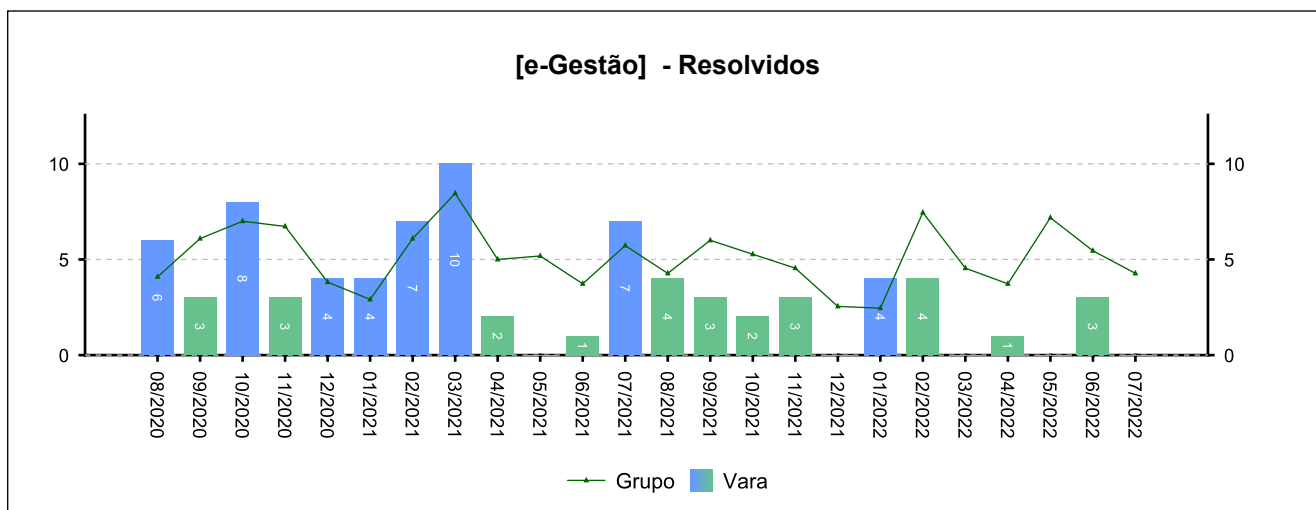
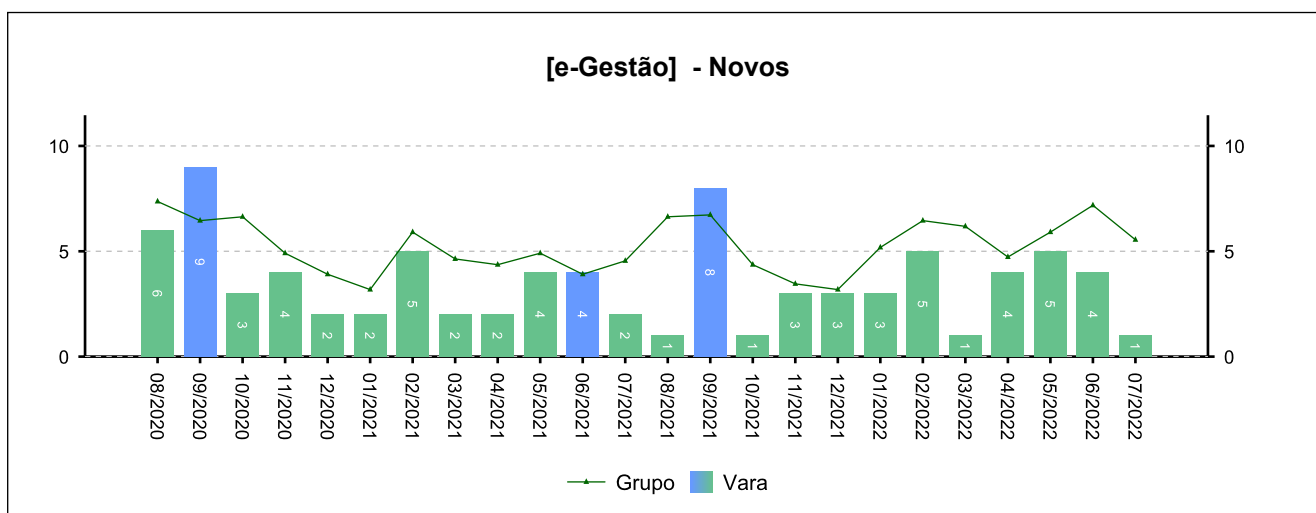


7 - INCIDENTES PROCESSUAIS

(fonte: e-Gestão)

7.3 - Incidentes na Liquidação/Execução

NOVOS	RESOLVIDOS	PENDENTES
38	20	25
Período: 09/2021 a 07/2022		

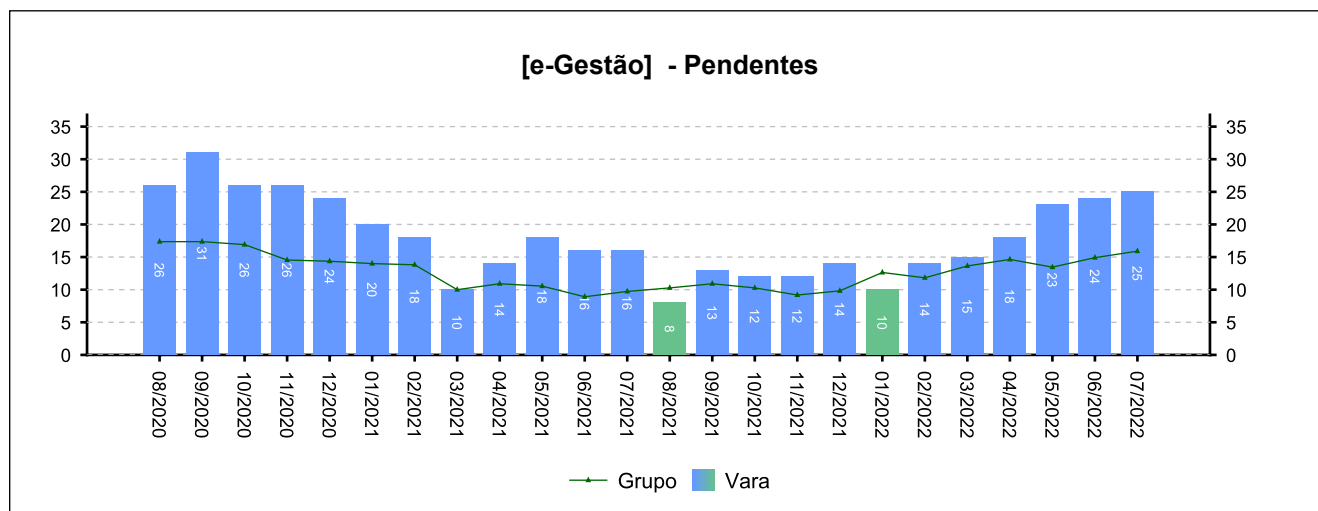




7 - INCIDENTES PROCESSUAIS

(fonte: e-Gestão)

7.3 - Incidentes na Liquidação/Execução





7 - INCIDENTES PROCESSUAIS

(fonte: e-Gestão)

7.4 - Total de Incidentes

NOVOS	RESOLVIDOS	PENDENTES
212	162	61
<i>Período: 09/2021 a 07/2022</i>		

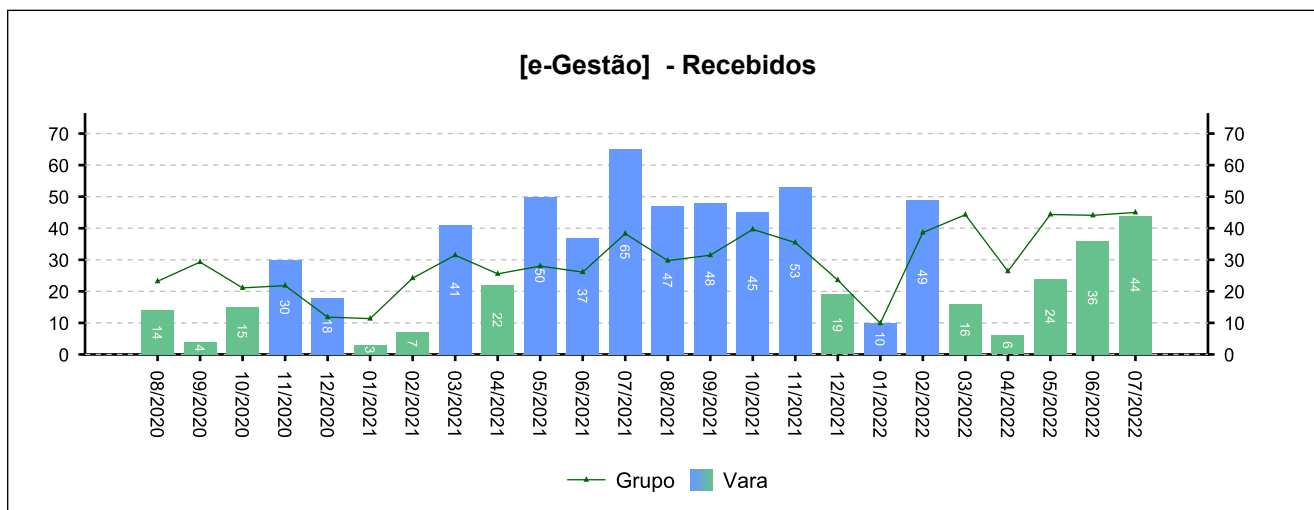
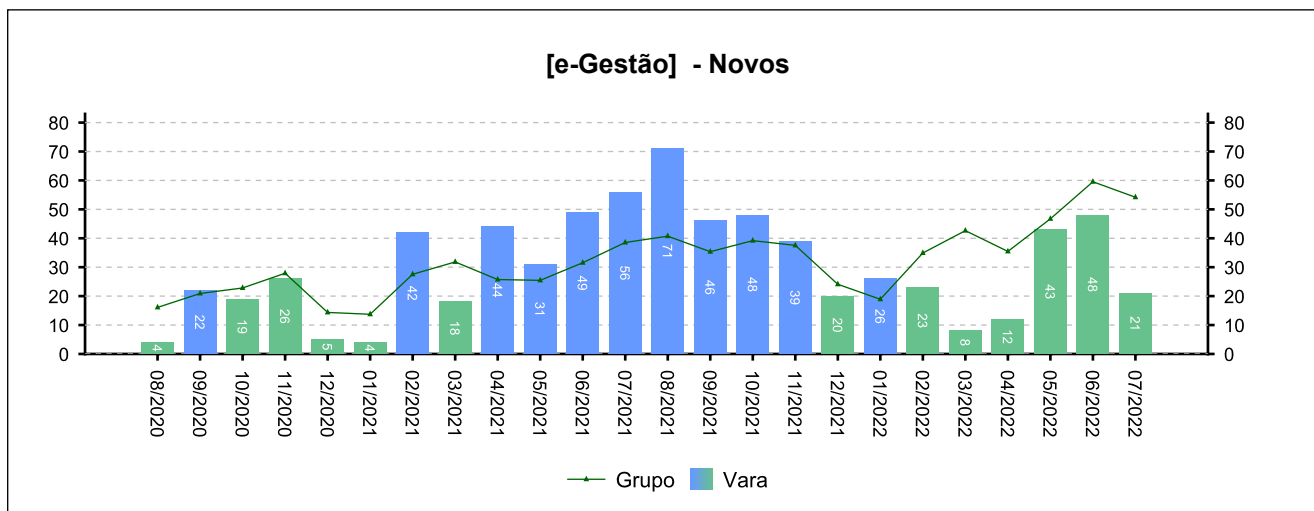


8 - RECURSOS

(fonte: e-Gestão)

8.1 - Recurso Ordinário

NOVOS	COM JUÍZO DE ADMISSIBILIDADE	SEM JUÍZO DE ADMISSIBILIDADE
334	350	19
<i>Período: 09/2021 a 07/2022</i>		

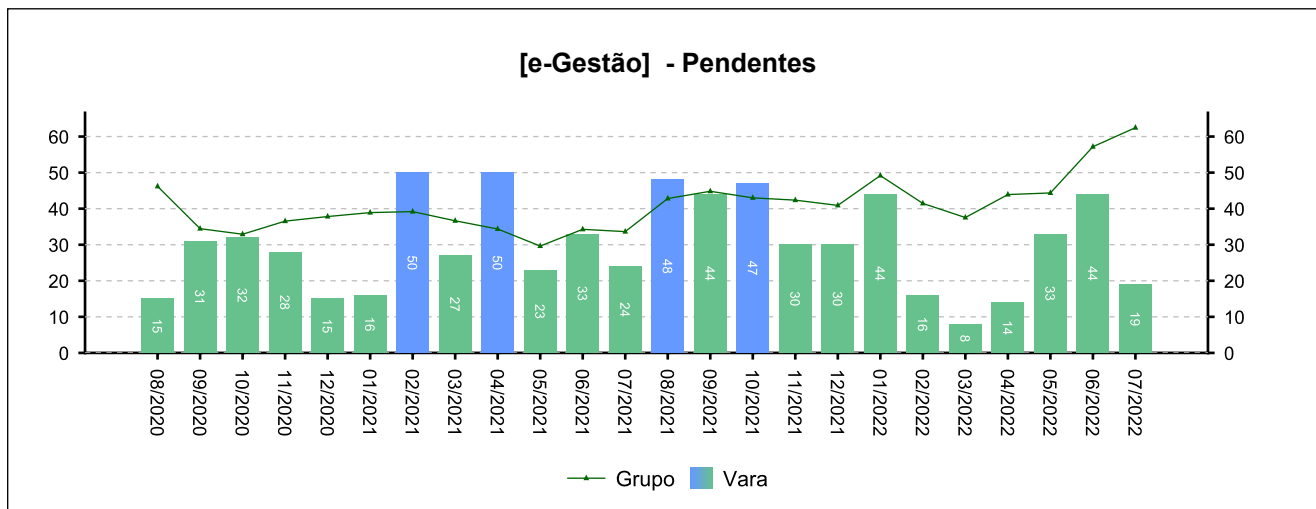




8 - RECURSOS

(fonte: e-Gestão)

8.1 - Recurso Ordinário



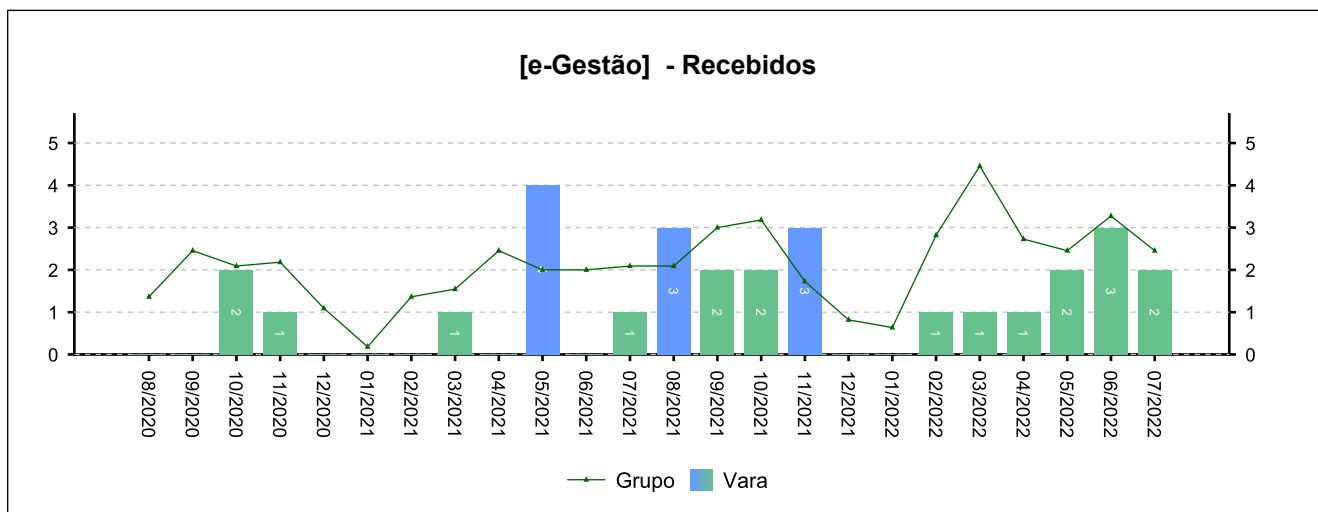
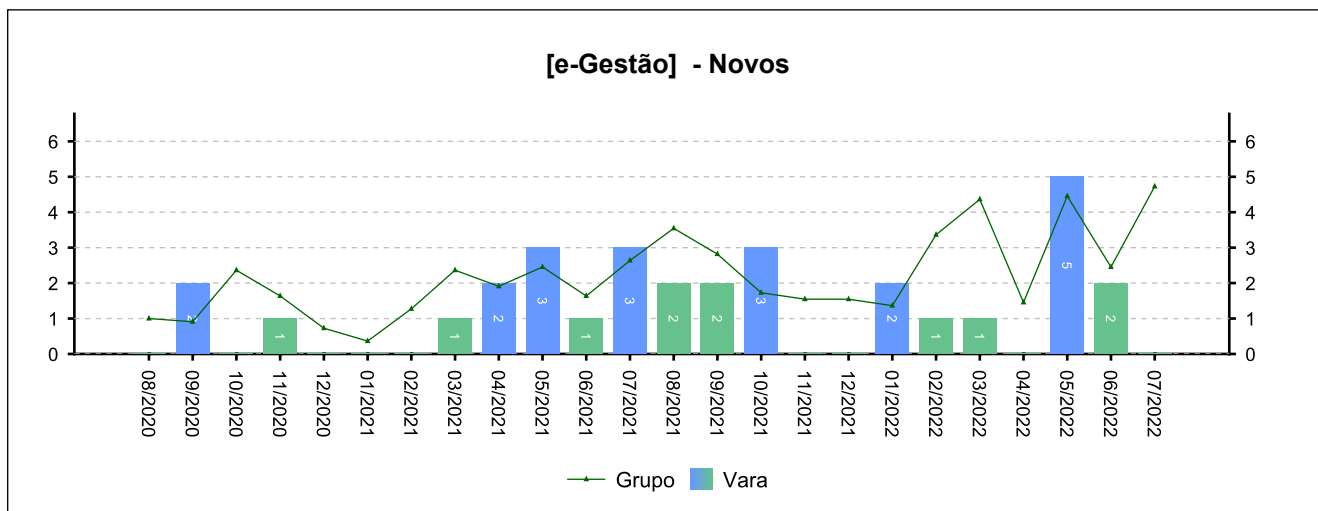


8 - RECURSOS

(fonte: e-Gestão)

8.2 - Recurso Adesivo

NOVOS	COM JUÍZO DE ADMISSIBILIDADE	SEM JUÍZO DE ADMISSIBILIDADE
16	17	0
<i>Período: 09/2021 a 07/2022</i>		

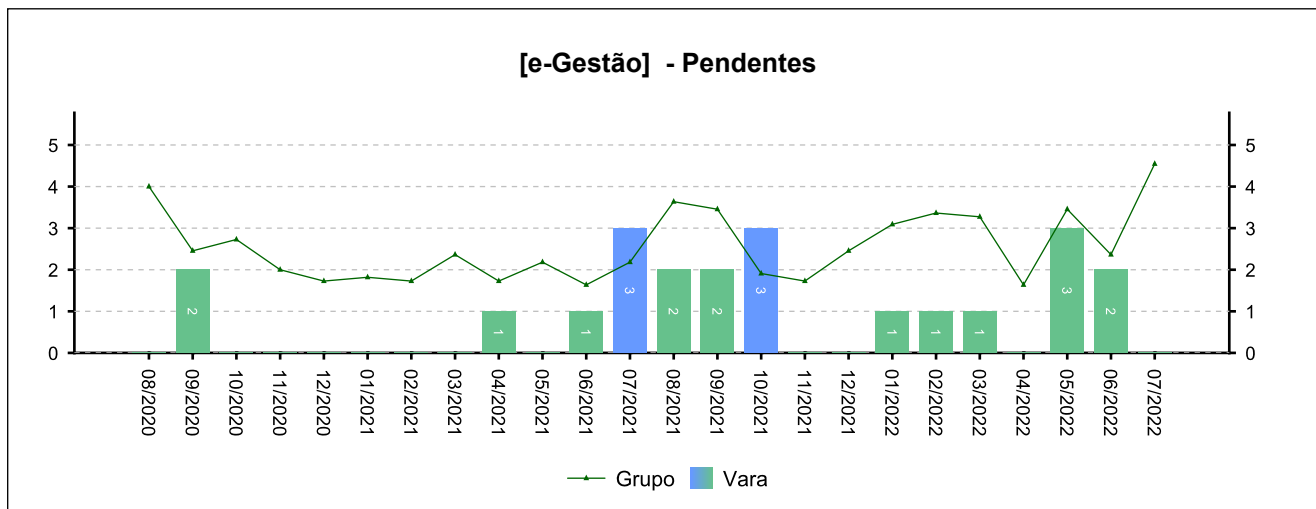




8 - RECURSOS

(fonte: e-Gestão)

8.2 - Recurso Adesivo





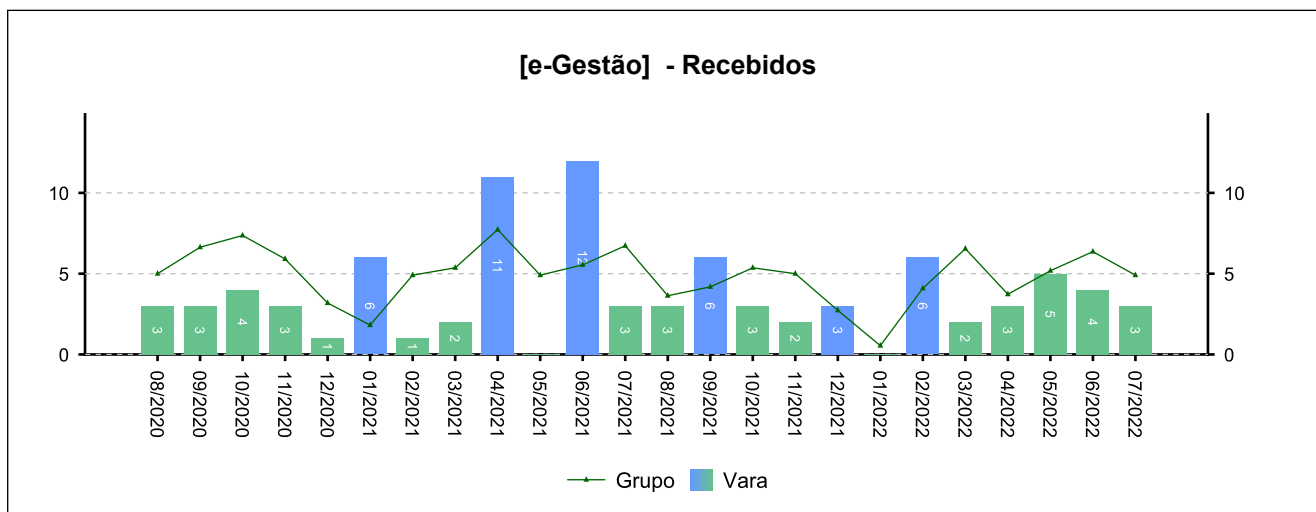
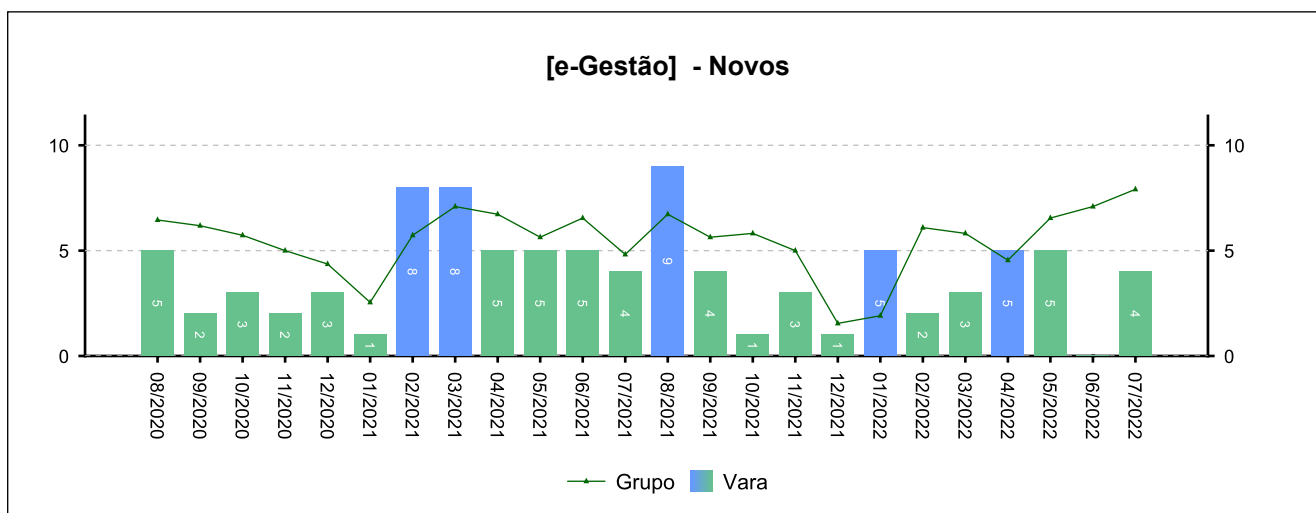
8 - RECURSOS

(fonte: e-Gestão)

8.3 - Agravo de petição

NOVOS	COM JUÍZO DE ADMISSIBILIDADE	SEM JUÍZO DE ADMISSIBILIDADE
33	37	9

Período: 09/2021 a 07/2022

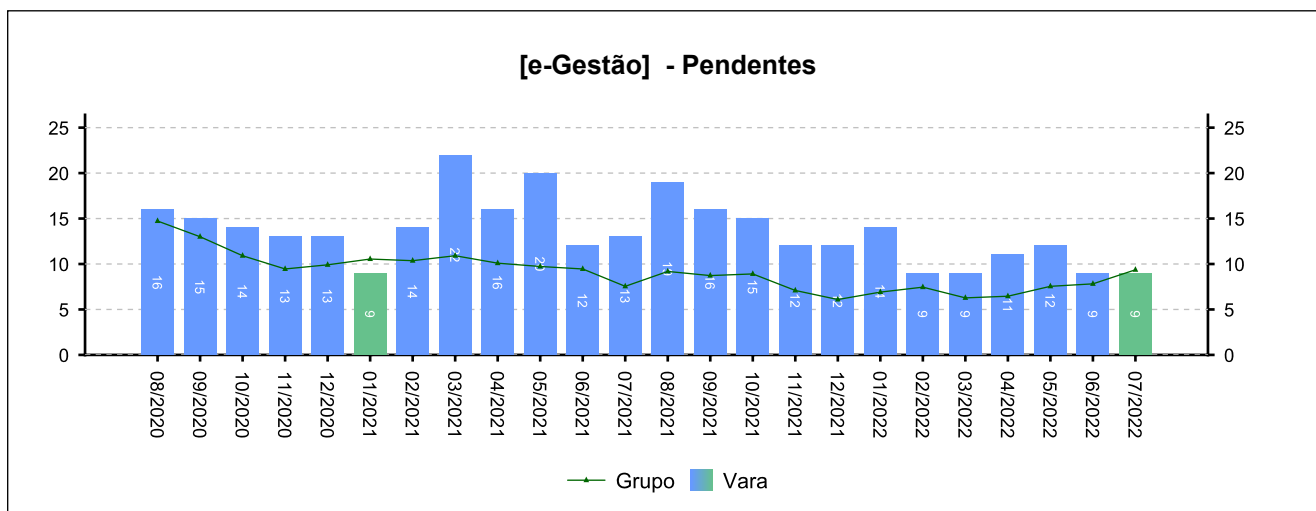




8 - RECURSOS

(fonte: e-Gestão)

8.3 - Agravo de petição



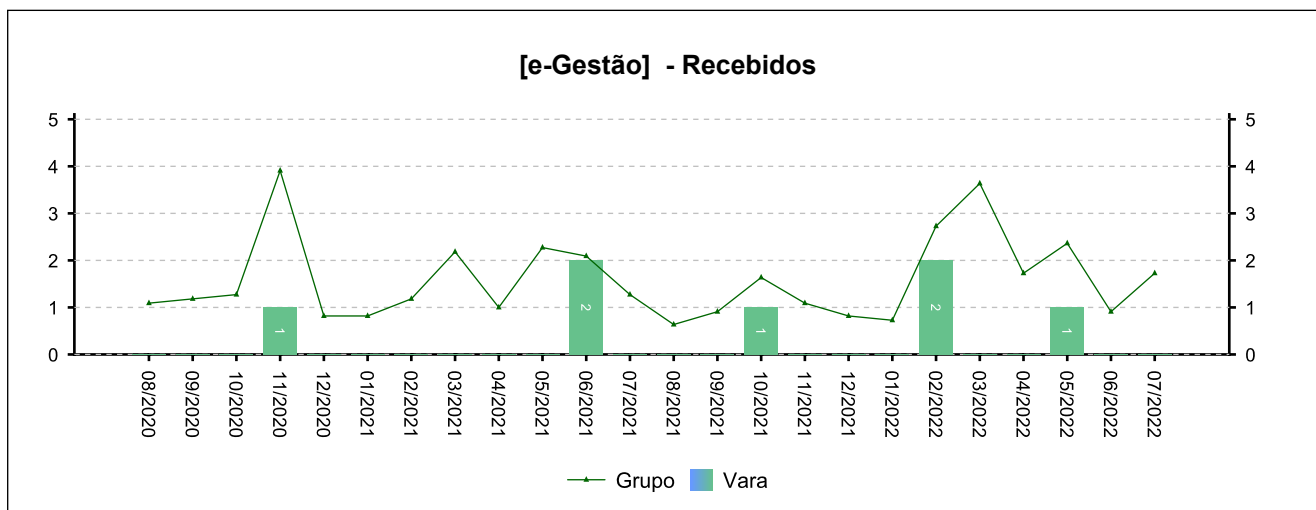
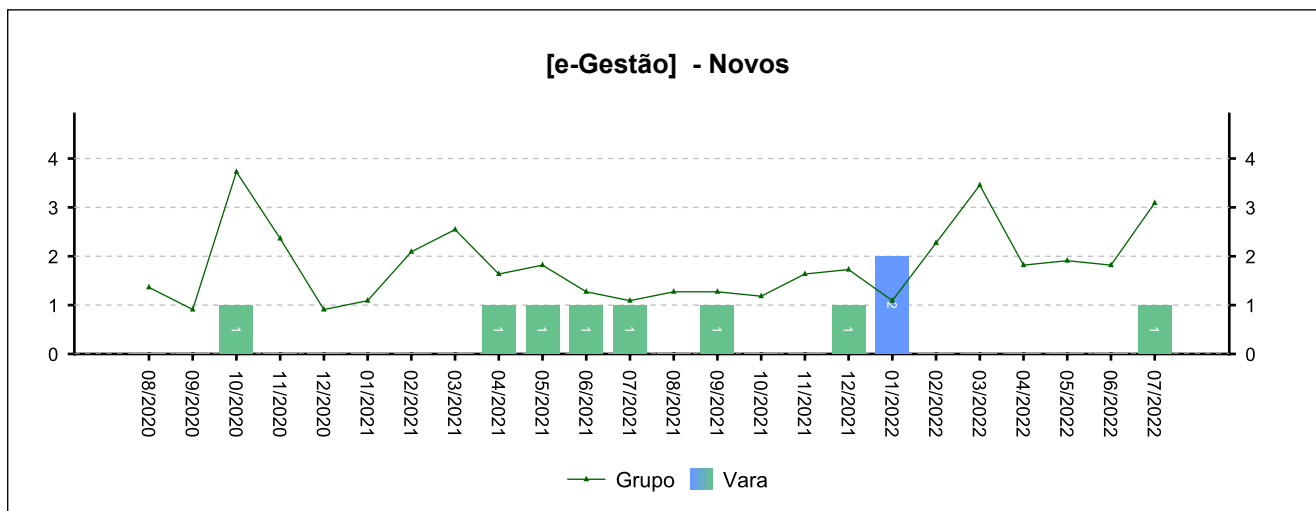


8 - RECURSOS

(fonte: e-Gestão)

8.4 - Agravo de Instrumento

NOVOS	COM JUÍZO DE ADMISSIBILIDADE	SEM JUÍZO DE ADMISSIBILIDADE
5	4	2
<i>Período: 09/2021 a 07/2022</i>		

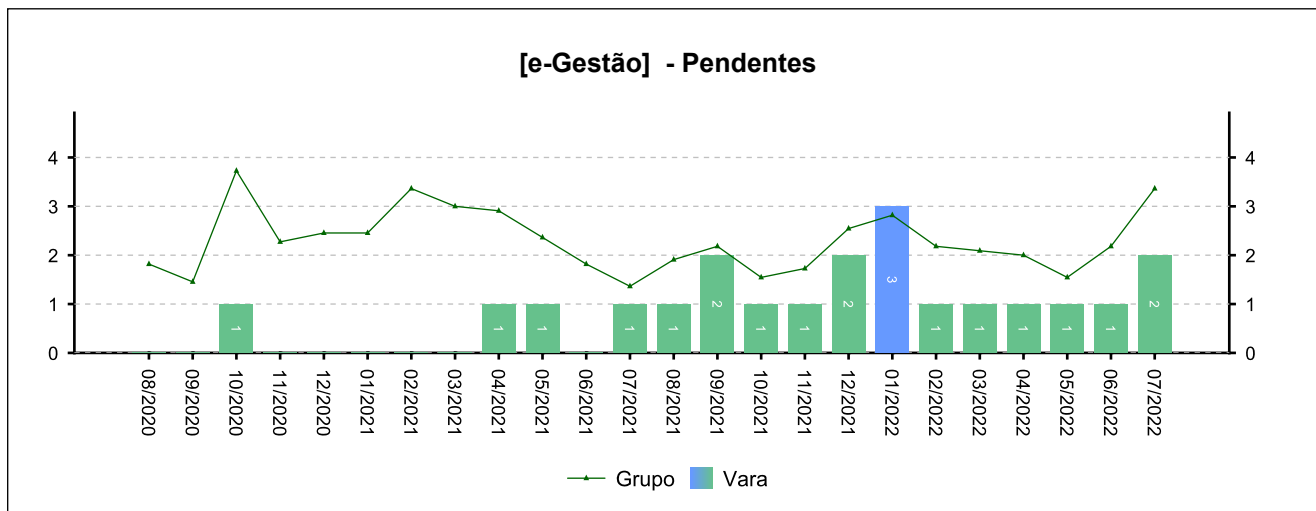




8 - RECURSOS

(fonte: e-Gestão)

8.4 - Agravo de Instrumento





8 - RECURSOS

(fonte: e-Gestão)

8.5 - Total de Recursos

NOVOS	COM JUÍZO DE ADMISSIBILIDADE	SEM JUÍZO DE ADMISSIBILIDADE
388	408	30
<i>Período: 09/2021 a 07/2022</i>		

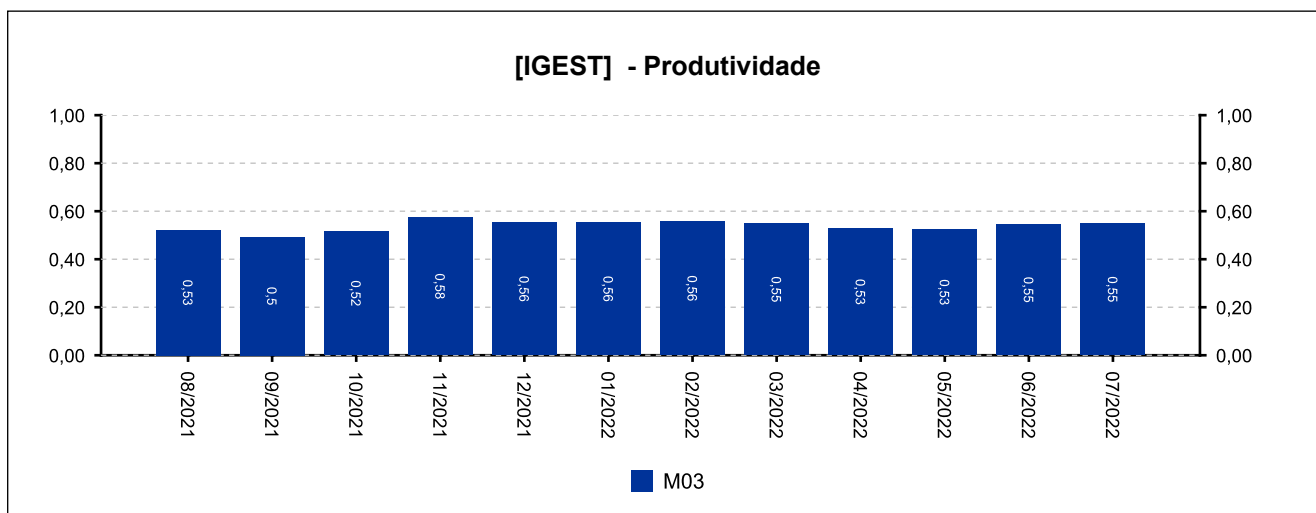
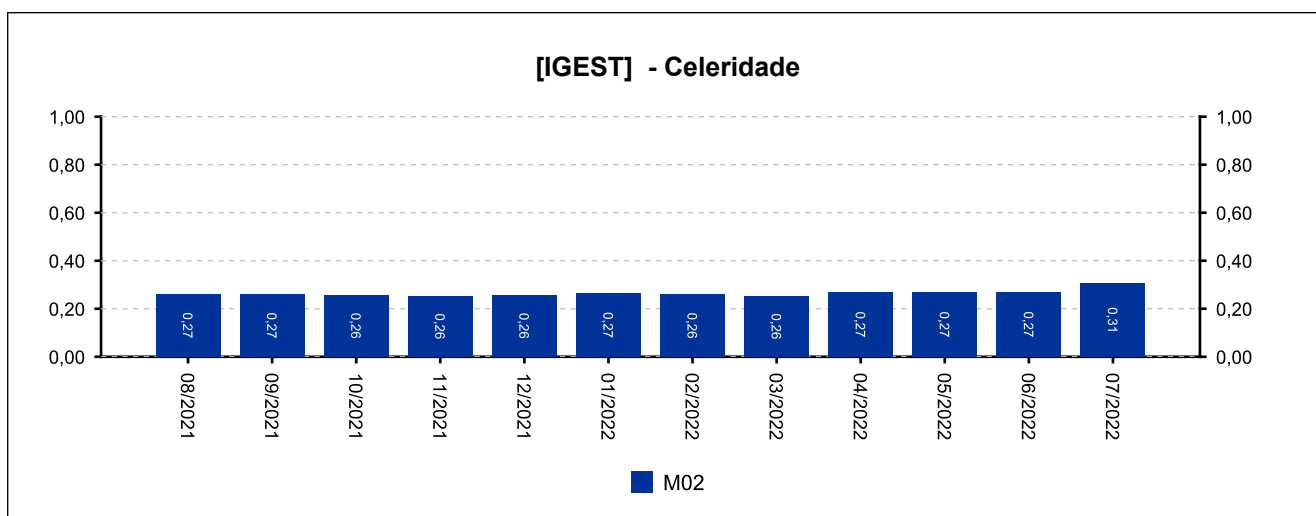
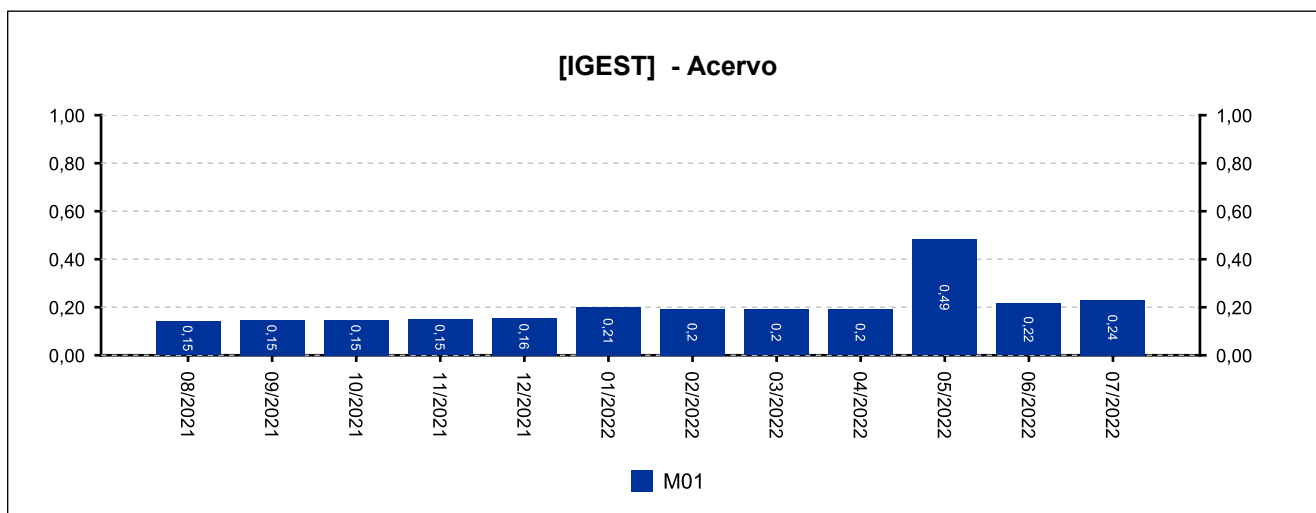


9 - ÍNDICE NACIONAL DE GESTÃO DE DESEMPENHO DA JUSTIÇA DO TRABALHO

[Voltar](#)

(fonte: e-SInCor - IGEST e Horus - TRT8)

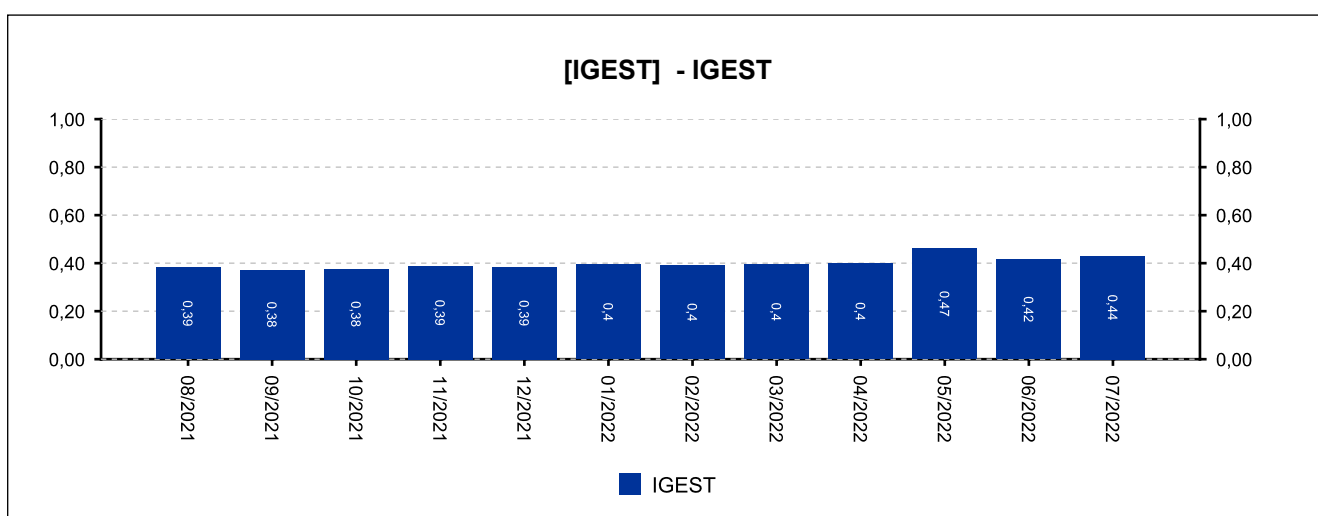
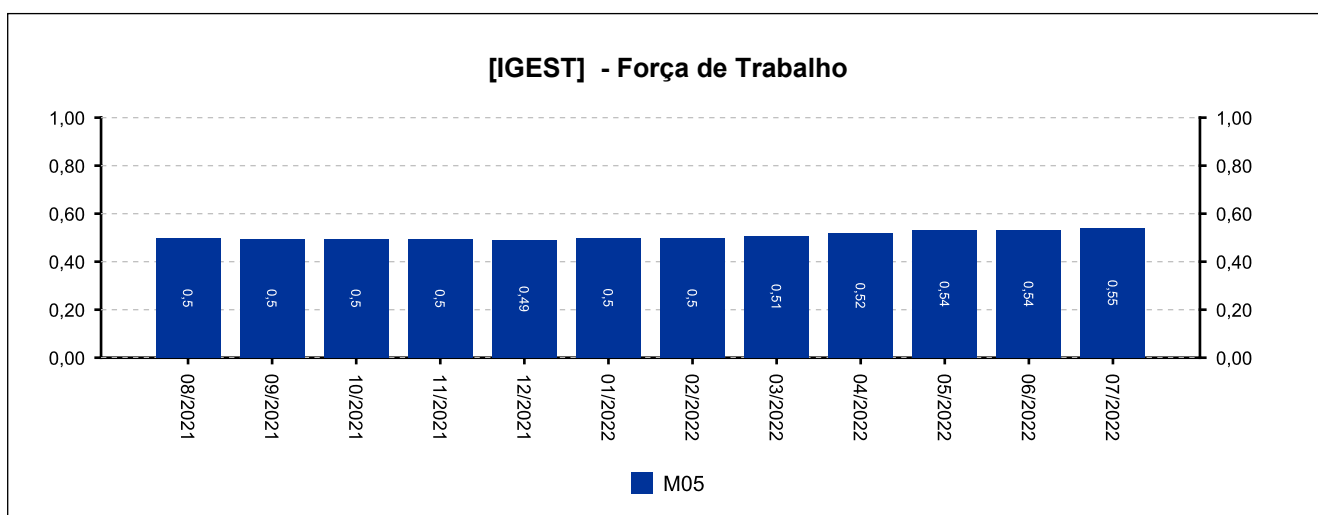
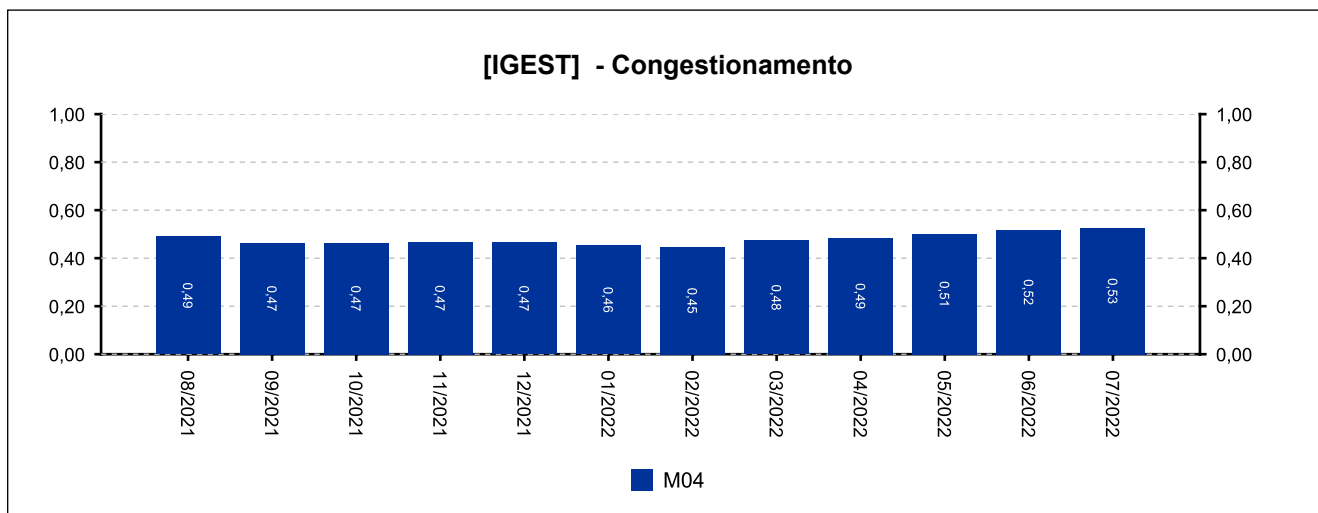
DATA IGEST	M01	M02	M03	M04	M05	IGEST
05/2022	0,4822	0,2684	0,5246	0,5008	0,5309	0,4614
06/2022	0,2157	0,2695	0,5456	0,5168	0,5311	0,4157
07/2022	0,2309	0,3044	0,5492	0,5259	0,5411	0,4303





9 - ÍNDICE NACIONAL DE GESTÃO DE DESEMPENHO DA JUSTIÇA DO TRABALHO

(fonte: e-SInCor - IGEST e Horus - TRT8)





10.1 - AFERIÇÃO DE RESULTADOS - SOLUCIONADOS [08/2021 a 07/2022]

(fonte: e-Gestão e Relatório de Aferição de Resultados)

Processos - Informações Individuais	Quantidade	Média Mensal	
		Total	RARIA*
Processos solucionados - com exame de mérito (conciliações) [A]	245	20,4	20,8
Processos solucionados - com exame de mérito (exceto conciliações) [B]	504	42,0	42,7
Processos solucionados - com exame de mérito [A + B]	749	62,4	63,5
Processos solucionados - sem exame de mérito	74	6,2	6,3
Incidentes Processuais Resolvidos	178	14,8	15,1
Dias-Juiz	354	29,5	---

*Aferição de Resultado Individual Aproximado

Processos - Informações do Grupo	Quantidade	Média Mensal	
		Total	RARIA*
Processos solucionados - com exame de mérito (conciliações) [A]	4.437	33,6	37,6
Processos solucionados - com exame de mérito (exceto conciliações) [B]	5.087	38,5	43,1
Processos solucionados - com exame de mérito [A + B]	9.524	72,2	80,8
Processos solucionados - sem exame de mérito	997	7,6	8,5
Incidentes Processuais Resolvidos	2.926	22,2	24,8
Dias-Juiz	3.538	26,8	---

*Aferição de Resultado Individual Aproximado

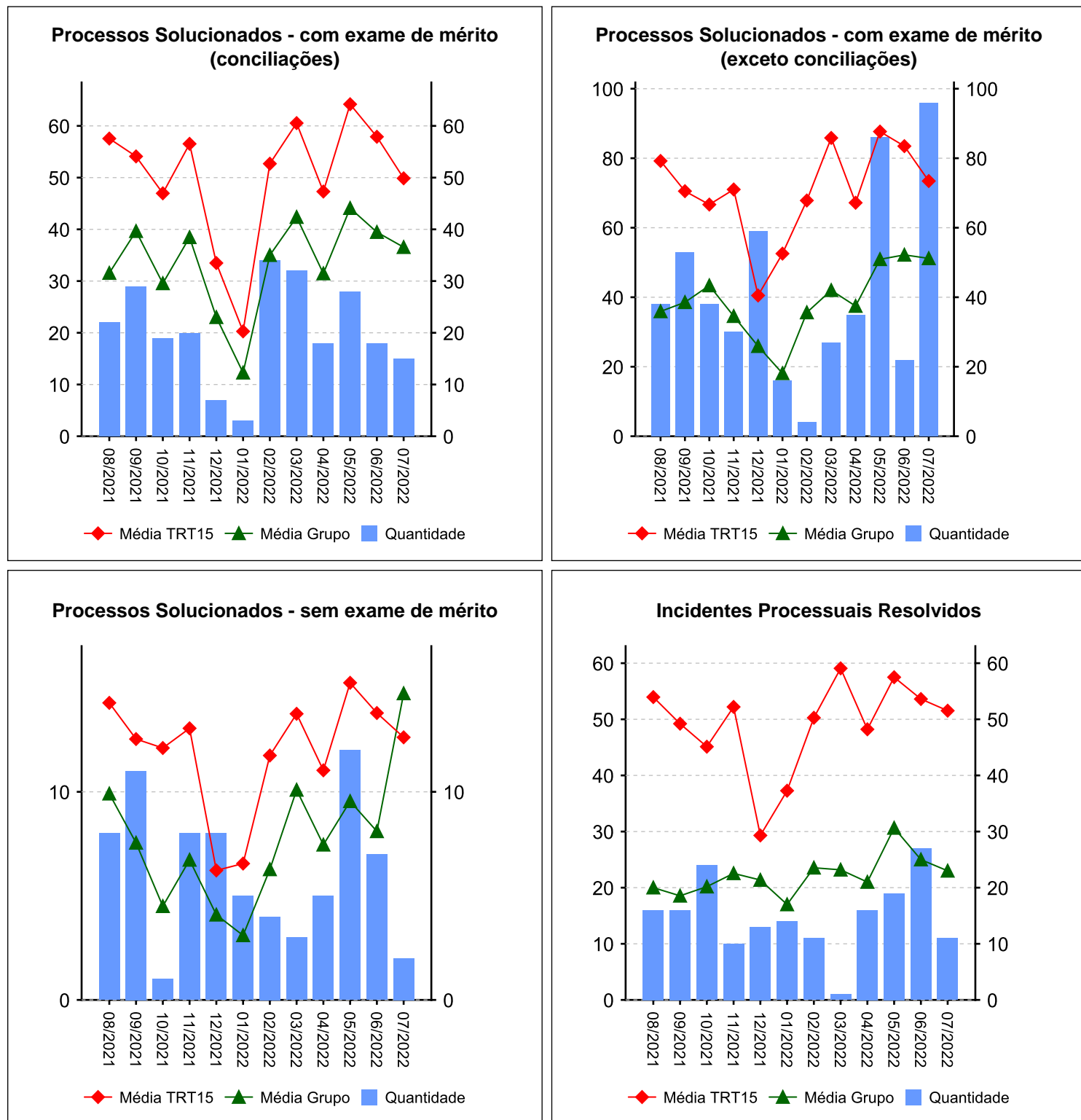
Processos - Informações do TRT15	Quantidade	Média Mensal	
		Total	RARIA*
Processos solucionados - com exame de mérito (conciliações) [A]	91.737	50,0	48,9
Processos solucionados - com exame de mérito (exceto conciliações) [B]	129.002	70,3	68,7
Processos solucionados - com exame de mérito [A + B]	220.739	120,2	117,6
Processos solucionados - sem exame de mérito	21.684	11,8	11,6
Incidentes Processuais Resolvidos	89.586	48,8	47,7
Dias-Juiz	56.318	30,7	---

*Aferição de Resultado Individual Aproximado

10.1 - AFERIÇÃO DE RESULTADOS - SOLUCIONADOS [08/2021 a 07/2022]

(fonte: e-Gestão e Relatório de Aferição de Resultados)

Resumo - Processos





10.2 - AFERIÇÃO DE RESULTADOS - AUDIÊNCIAS [08/2021 a 07/2022]

(fonte: e-Gestão e Relatório de Aferição de Resultados)

Informações Individuais	Quantidade	Média Mensal	
		Total	RARIA*
Sessões de audiência realizadas - inicial	7	0,6	0,6
Sessões de audiência realizadas - instrução	377	31,4	31,9
Sessões de audiência realizadas - una	17	1,4	1,4
Sessões de audiência realizadas - conciliação na fase de conhecimento	632	52,7	53,6
Sessões de audiência realizadas - conciliação na fase de execução	82	6,8	6,9
Sessões de audiência realizadas - justificação prévia	0	0,0	0,0
Sessões de audiência realizadas - instrução e julgamento	0	0,0	0,0
Sessões de audiência realizadas - encerramento de instrução	2	0,2	0,2
Sessões de audiência realizadas - inquirição de testemunha (juízo	2	0,2	0,2
Sessões de audiência realizadas - una + instrução	394	32,8	33,4
Sessões de audiência realizadas - conciliação conhecimento + execução	714	59,5	60,5
Dias-Juiz	354	29,5	---

*Aferição de Resultado Individual Aproximado

Informações do Grupo	Quantidade	Média Mensal	
		Total	RARIA*
Dias-Juiz	3.538	26,8	---

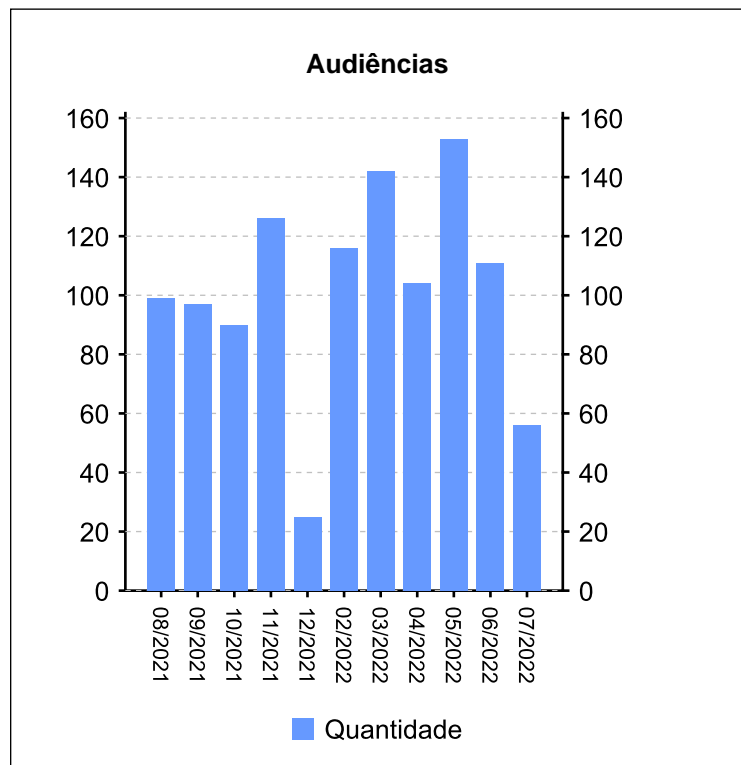
Informações do TRT15	Quantidade	Média Mensal	
		Total	RARIA*
Dias-Juiz	56.318	30,7	---



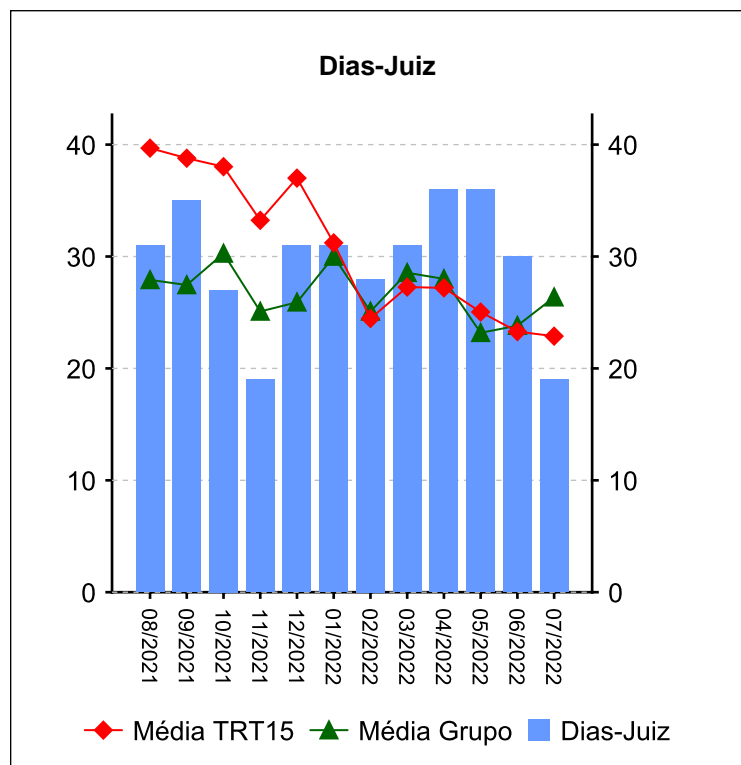
10.2 - AFERIÇÃO DE RESULTADOS - AUDIÊNCIAS [08/2021 a 07/2022]

(fonte: e-Gestão e Relatório de Aferição de Resultados)

Resumo - Audiências



Audiências	Conciliação Conhec.	Conciliação Exec.	Inicial	Instrução	UNA	Total
08/2021	61	0	0	36	2	99
09/2021	55	6	0	32	4	97
10/2021	56	11	0	22	1	90
11/2021	65	13	4	43	1	126
12/2021	10	2	0	12	1	25
02/2022	68	8	2	38	0	116
03/2022	92	7	0	40	2	141
04/2022	57	10	0	37	0	104
05/2022	98	9	0	42	4	153
06/2022	47	10	0	51	0	108
07/2022	23	6	1	24	2	56
Total	632	82	7	377	17	1115



Dias-Juiz	
Mês/Ano	Qtd
08/2021	31
09/2021	35
10/2021	27
11/2021	19
12/2021	31
01/2022	31
02/2022	28
03/2022	31
04/2022	36
05/2022	36
06/2022	30
07/2022	19
Média Mensal	29,5

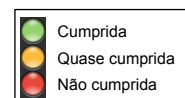
11 - METAS NACIONAIS [até 07/2022]

(fonte: e-Gestão e Relatório de Acompanhamento de Metas)

Meta 1 [CNJ 2021] - Julgar mais processos que os distribuídos

Julgar quantidade maior de processos de conhecimento do que os distribuídos no ano corrente

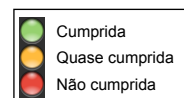
Casos Novos	Solucionados	Meta	Pendentes de Solução	Média Mensal de Casos Novos	Média Mensal de Processos Solucionados	Grau de Cumprimento
800	892	800	0	67	74	100 %



Meta 2 [CNJ 2021] - Julgar processos mais antigos

Identificar e julgar, até 31/12/2021, pelo menos 93% dos processos distribuídos até 31/12/2019

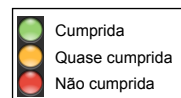
Processos distribuídos até 31/12/2019	Meta	Solucionados	Pendentes de Solução	Média Mensal de Processos Solucionados (Total)	Média Mensal de Processos Solucionados (Meta 2)	Taxa de soluções Meta 2 x Total*	Grau de Cumprimento
886	824	879	0	74	24	33 %	100 %



Meta 5 [CNJ 2021] - Reduzir a Taxa de Congestionamento Líquida

Reduzir em 2 pontos percentuais a taxa de congestionamento líquida, exceto execuções fiscais, em relação a 2019. Cláusulas de barreira: 40% na fase de conhecimento (1º e 2º graus) e 64% na fase de execução.

Taxa de Congestionamento Líquido	Meta	Grau de Cumprimento
58	46	79 %



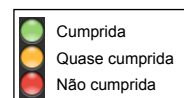
11 - METAS NACIONAIS [até 07/2022]

(fonte: e-Gestão e Relatório de Acompanhamento de Metas)

Meta 1 [CNJ 2022] - Julgar mais processos que os distribuídos

Julgar quantidade maior de processos de conhecimento do que os distribuídos no ano corrente

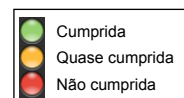
Casos Novos	Solucionados	Meta	Pendentes de Solução	Média Mensal de Casos Novos	Média Mensal de Processos Solucionados	Grau de Cumprimento
476	472	476	4	68	67	99 %



Meta 2 [CNJ 2022] - Julgar processos mais antigos

Identificar e julgar, até 31/12/2022, pelo menos 93% dos processos distribuídos até 31/12/2020

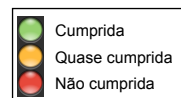
Processos distribuídos até 31/12/2020	Meta	Solucionados	Pendentes de Solução	Média Mensal de Processos Solucionados (Total)	Média Mensal de Processos Solucionados (Meta 2)	Taxa de soluções Meta 2 x Total*	Grau de Cumprimento
839	780	846	0	67	27	40 %	100 %



Meta 5 [CNJ 2022] - Reduzir a Taxa de Congestionamento Líquida

Reduzir em 1 ponto percentual a taxa de congestionamento líquida, exceto execuções fiscais, em relação a 2020. Cláusulas de barreira: 40% na fase de conhecimento (1º e 2º graus) e 65% na fase de execução.

Taxa de Congestionamento Líquido	Meta	Grau de Cumprimento
72	61	85 %





12 - ARRECADAÇÃO

(fonte: e-Gestão)

[Voltar](#)

CUSTAS E EMOLUMENTOS	IMPOSTO DE RENDA	CONTRIBUIÇÃO PREVIDENCIÁRIA
R\$ 147.978,60	R\$ 242.754,33	R\$ 2.444.627,23
<i>Período: 09/2021 a 07/2022</i>		



13 - PENDENTES DE SOLUÇÃO

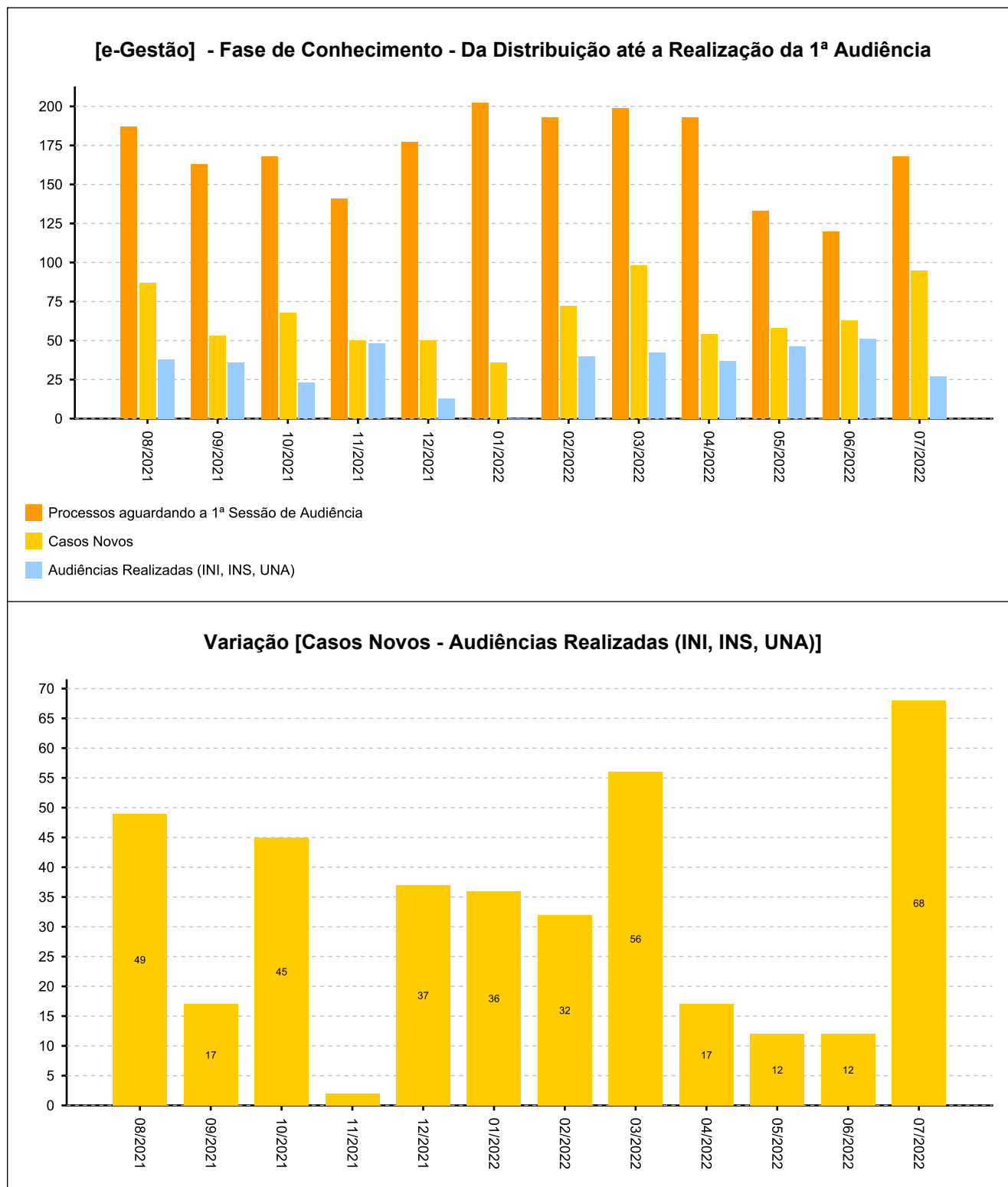
(fonte: e-Gestão)

[Voltar](#)

ANO	PROCESSOS
2016	1
2019	7
2020	11
2021	44
2022	295
Período: até 07/2022	

14 - PAINEL DO CONHECIMENTO - DA DISTRIBUIÇÃO ATÉ 1ª AUDIÊNCIA [até 07/2022]

(fonte: e-Gestão)





14 - PAINEL DO CONHECIMENTO - DA DISTRIBUIÇÃO ATÉ 1ª AUDIÊNCIA [até 07/2022]

(fonte: e-Gestão)

