



# RELATÓRIO CORREICIONAL

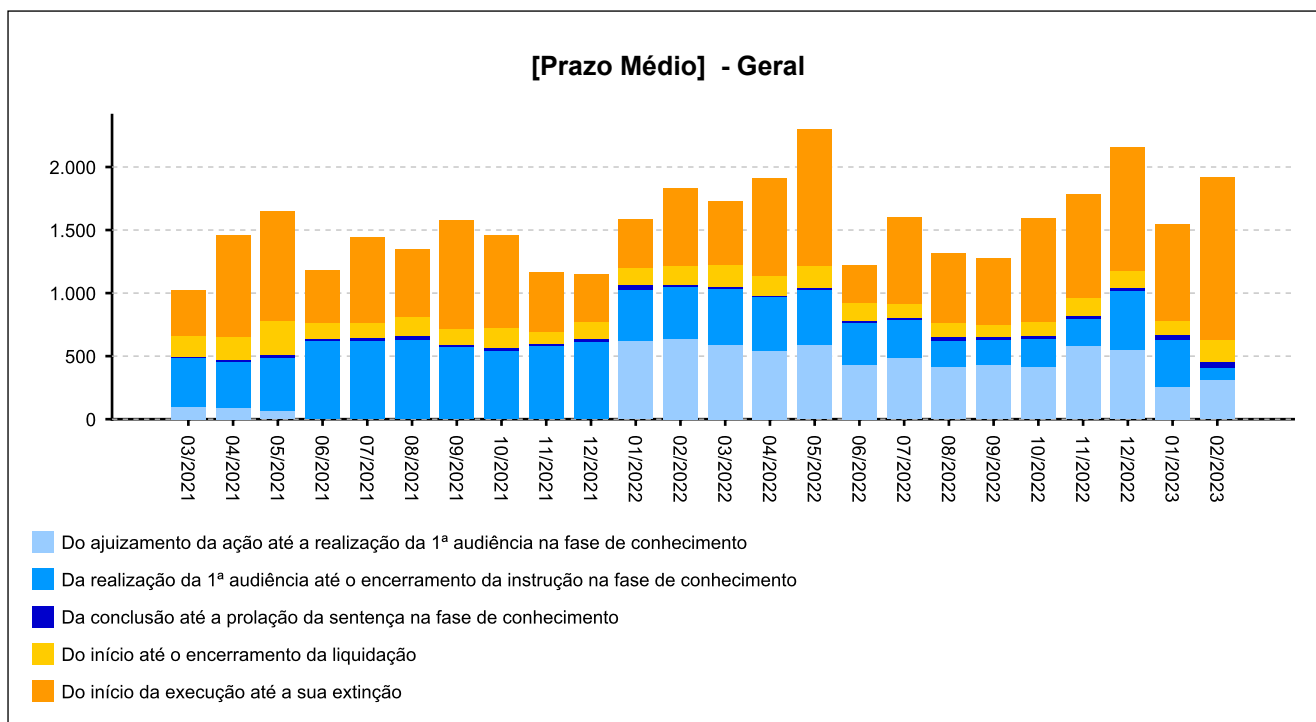
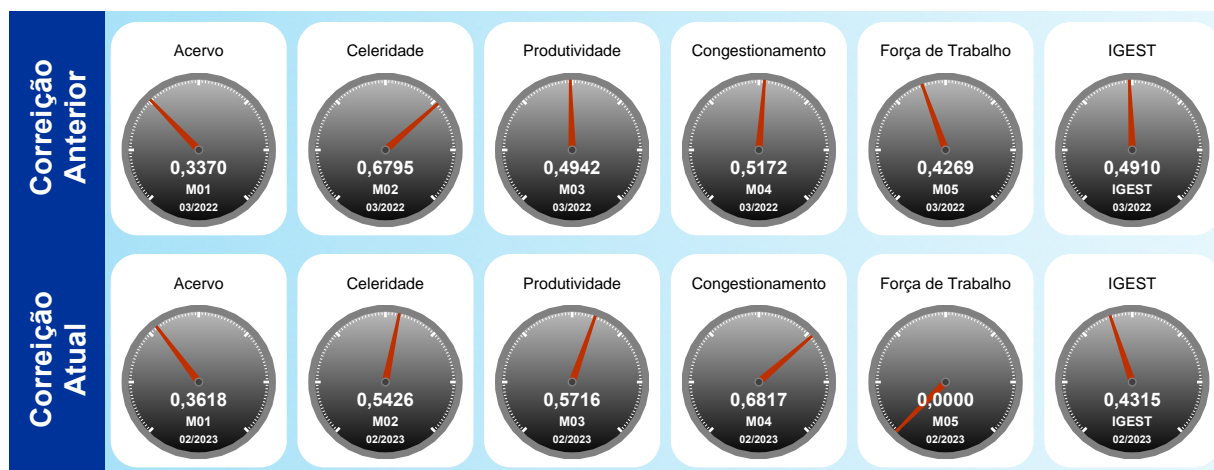
VARA DO TRABALHO DE HORTOLÂNDIA - 0152  
 [ 1001 a 1500 processos ]



Utilize o leitor de QRCode de seu smartphone ou tablet e tenha acesso ao relatório no dispositivo móvel

## INFORMAÇÕES DA UNIDADE:

Lei de Criação: 10.770/03  
 Data de Instalação: 16/12/2005  
 Data de Instalação do PJE: 07/11/2012  
 Data da Última Correição: 18/05/2022





## Índice

- [1 - TITULARIDADE](#)
- [2 - JUIZES AUXILIARES E SUBSTITUTOS](#)
- [3.1 - INFORMAÇÕES FUNCIONAIS - Lotação](#)
- [3.2 - INFORMAÇÕES FUNCIONAIS - Ausências, exceto férias](#)
- [3.3 - INFORMAÇÕES FUNCIONAIS - Estagiários](#)
- [3.4 - INFORMAÇÕES FUNCIONAIS - Ações de capacitação](#)
- [4 - QUADRO SINTÉTICO - FASES PROCESSUAIS](#)
- [5 - PRAZOS MÉDIOS](#)
- [6 - MAIORES TEMPOS DE TRAMITAÇÃO](#)
- [7 - INCIDENTES PROCESSUAIS](#)
- [8 - RECURSOS](#)
- [9 - ÍNDICE NACIONAL DE GESTÃO DE DESEMPENHO DA JUSTIÇA DO TRABALHO](#)
- [10 - AFERIÇÃO DE RESULTADOS](#)
- [11 - METAS NACIONAIS](#)
- [12 - ARRECADAÇÃO](#)
- [13 - PENDENTES DE SOLUÇÃO](#)
- [14 - PAINEL DO CONHECIMENTO - DA DISTRIBUIÇÃO ATÉ 1ª AUDIÊNCIA](#)



## 1 - TITULARIDADE:

(fonte: e-Correição Adm e Assessoria de Apoio aos Magistrados)

[Voltar](#)

JUIZ TITULAR	TITULAR DESDE
JOSE ANTONIO DOSUALDO	21/03/2022

### Afastamentos:

PERÍODO	MOTIVO
26/04/2022 a 15/05/2022	FÉRIAS
17/10/2022 a 05/11/2022	FÉRIAS
19/01/2023 a 07/02/2023	FÉRIAS
13/02/2023 a 17/02/2023	COMISSÃO CONCURSO DE MAGISTRATURA RES CNJ 75 - ATÉ
14/02/2023 a 14/02/2023	COMISSÃO CONCURSO DE MAGISTRATURA RES CNJ 75 - ATÉ
28/02/2023 a 28/02/2023	COMISSÃO CONCURSO DE MAGISTRATURA RES CNJ 75 - ATÉ
06/03/2023 a 13/03/2023	LICENÇA PARA TRATAMENTO DE SAÚDE - MAGISTRADO -
07/03/2023 a 07/03/2023	COMISSÃO CONCURSO DE MAGISTRATURA RES CNJ 75 - ATÉ



**2 - JUIZES AUXILIARES E SUBSTITUTOS [01/05/2022 a 17/03/2023]:**

[Voltar](#)

(fonte: e-Correição Adm e Assessoria de Apoio aos Magistrados)

NOME	PERÍODO
BIANCA CABRAL DORICCI	16/11/2022 a 05/12/2022

**Afastamentos: Não houve**

NOME	PERÍODO
CHRISTOPHE GOMES DE OLIVEIRA	06/03/2023 a 07/03/2023

**Afastamentos: Não houve**

NOME	PERÍODO
LEANDRO RENATO CATELAN ENCINAS	08/03/2023 a 12/03/2023

**Afastamentos: Não houve**

NOME	PERÍODO
LUCIANE CRISTINA MURARO DE FREITAS	07/01/2022 a 13/03/2023

**Afastamentos:**

PERÍODO	MOTIVO
03/06/2022 a 02/07/2022	LICENÇA PARA TRATAMENTO DE SAÚDE - MAGISTRADO -
05/07/2022 a 03/08/2022	FÉRIAS
12/09/2022 a 11/10/2022	FÉRIAS
03/03/2023 a 13/03/2023	LICENÇA PARA TRATAMENTO DE SAÚDE - MAGISTRADO -

NOME	PERÍODO
MOUZART LUIS SILVA BRENES	13/06/2022 a 03/07/2022

**Afastamentos: Não houve**



**2 - JUIZES AUXILIARES E SUBSTITUTOS [01/05/2022 a 17/03/2023]:**

*(fonte: e-Correição Adm e Assessoria de Apoio aos Magistrados)*

<b>NOME</b>	<b>PERÍODO</b>
THIAGO NOGUEIRA PAZ	13/02/2023 a 17/02/2023

**Afastamentos: Não houve**



### 3 - INFORMAÇÕES FUNCIONAIS

[Voltar](#)

#### 3.1 - Lotação [28/02/2023]:

(fonte: e-Correição Adm e Coordenadoria de Provimento e Vacância)

NOME	CARGO	FUNÇÃO COMISSIONADA	EXERCÍCIO NA LOTAÇÃO
ANA PAULA D ELIA VINHAL	TJA	FC-05 ASSISTENTE DE DIRETOR DE SECRETARIA	06/10/2014
ANTENOR DONIDA BARTOLI	TJA	FC-02 ASSISTENTE	16/01/2023
DULCE MARIA VASCONCELLOS SEIXAS	TJA	-	03/10/2016
ELENIRA DE ANDRADE BICALHO	REQ	FC-01 EXECUTANTE	14/05/2010
FILIPPE SHINZATO COLEVATI	TJA	CJ-03 DIRETOR DE SECRETARIA DE VT	13/10/2014
MARCELO DE JESUS RANGEL MONTEIRO	TJA	FC-04 CALCULISTA	16/12/2005
NILZO LACERDA SOBRINHO	TJA	FC-04 SECRETARIO DE AUDIENCIA	13/10/2014
RUTE VERA LUCIA DE OLIVEIRA	REQ	FC-01 EXECUTANTE	07/06/2006
SONIA CRISTINA DOS SANTOS FRANCO	REQ	FC-01 EXECUTANTE	16/11/2010
<b>TOTAL DE SERVIDORES DO QUADRO</b>			<b>6</b>
<b>TOTAL DE SERVIDORES EXTRA-QUADRO</b>			<b>3</b>



[Voltar](#)

### 3 - INFORMAÇÕES FUNCIONAIS

**3.2 - Ausências, exceto férias [05/2022 a 02/2023]:**  
(fonte: e-Correição Adm e Coordenadoria de Provimento e Vacância)

MOTIVO	DIAS
LICENÇA PARA TRATAMENTO DE SAÚDE - SERVIDOR RPPS - ATÉ 24 MESES	10
<b>TOTAL</b>	<b>10</b>



[Voltar](#)

### 3 - INFORMAÇÕES FUNCIONAIS

#### 3.3 - Estagiários [28/02/2023]:

(fonte: e-Correição Adm e Área de Controle de Estágio e Voluntariado)

NOME	ÓRGÃO CONVENIADO	INÍCIO DO ESTÁGIO
GIOVANA MARQUES ARAUJO	CENTRO DE INTEGRAÇÃO EMPRESA ESCOLA	01/07/2021





PODER JUDICIÁRIO  
JUSTIÇA DO TRABALHO  
TRIBUNAL REGIONAL DO TRABALHO DA 15ª REGIÃO  
CORREGEDORIA REGIONAL



### 3 - INFORMAÇÕES FUNCIONAIS

[Voltar](#)

**3.4 - Ações de capacitação [05/2022 a 02/2023]:**  
(fonte: e-Correição Adm e Escola Judicial)

**Não houve**



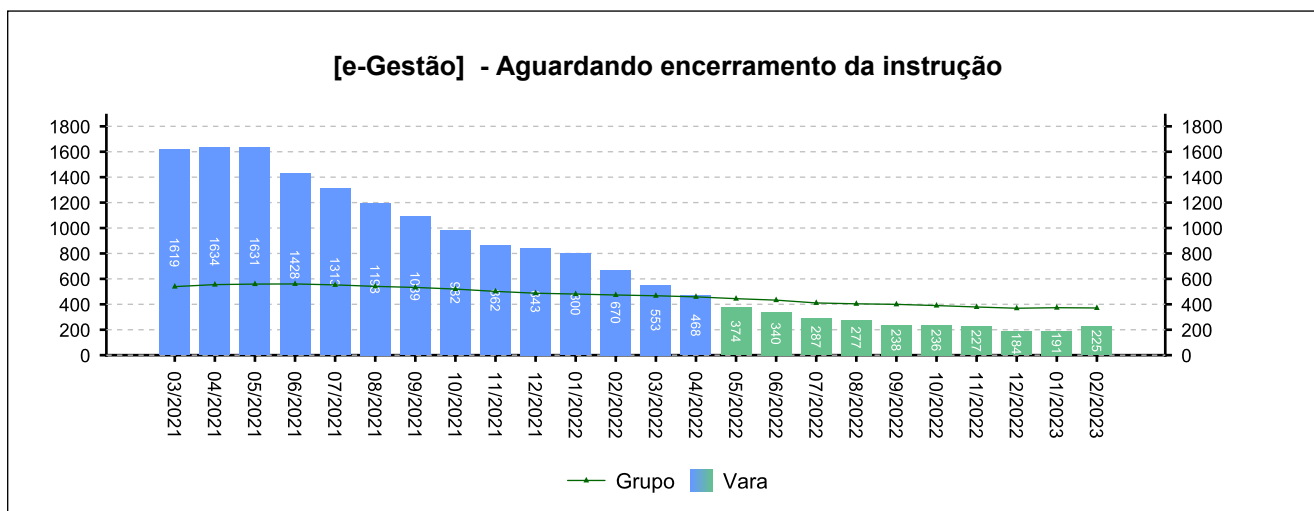
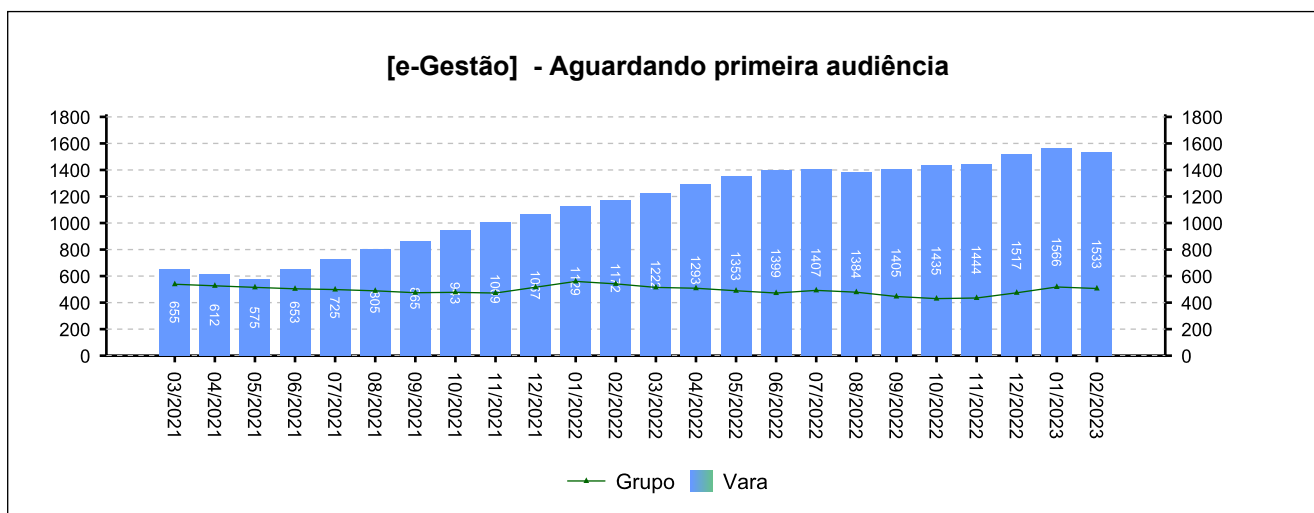
### 4 - QUADRO SINTÉTICO - FASES PROCESSUAIS

(fonte: e-Gestão e IGEST)

#### 4.1 - Fase de Conhecimento

SITUAÇÃO	QTDE	MÉD. GRP	MÉD. FRM
Aguardando primeira audiência	1.533	506	---
Aguardando encerramento da instrução	225	371	---
Aguardando prolação de sentença	94	68	---
Aguardando cumprimento de acordo	212	264	---
Solucionados pendentes de finalização na fase	1.564	1.022	---
<b>Pendentes de finalização</b>	<b>3.628</b>	<b>2.229</b>	---

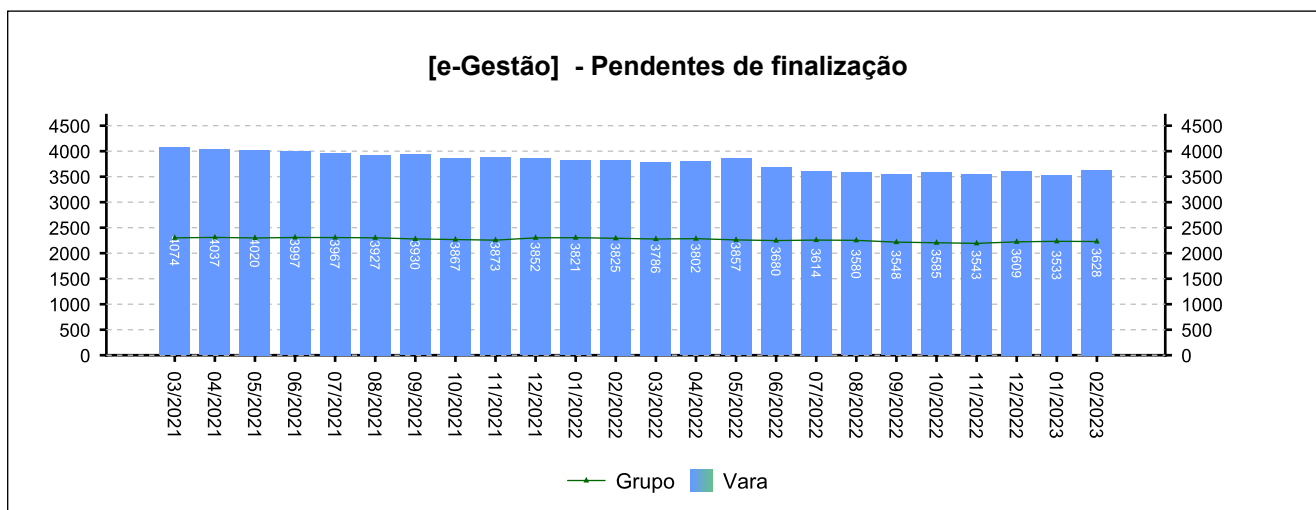
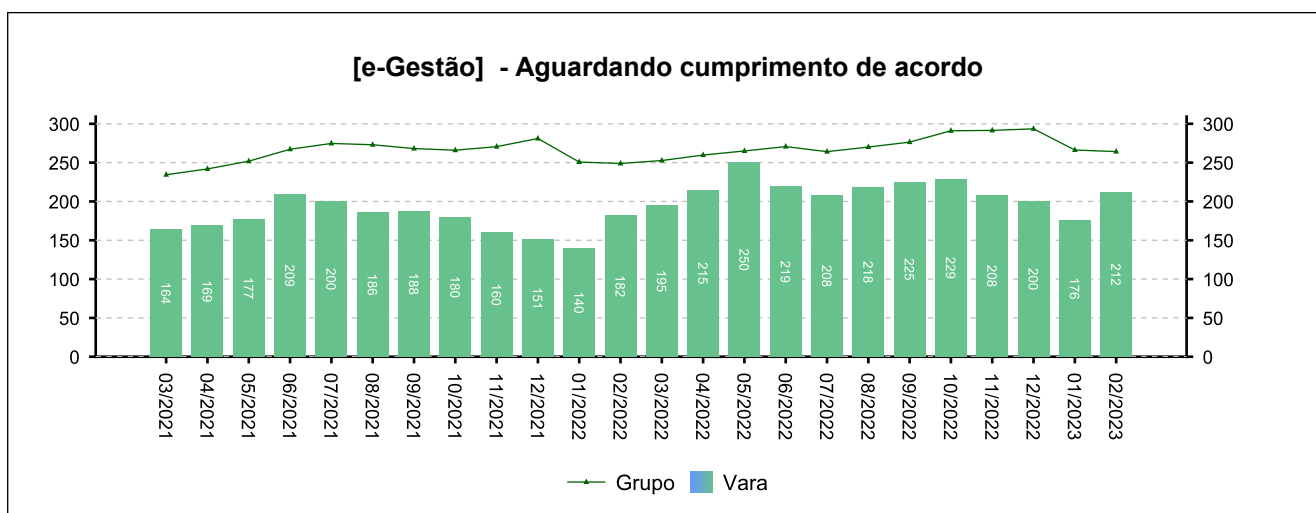
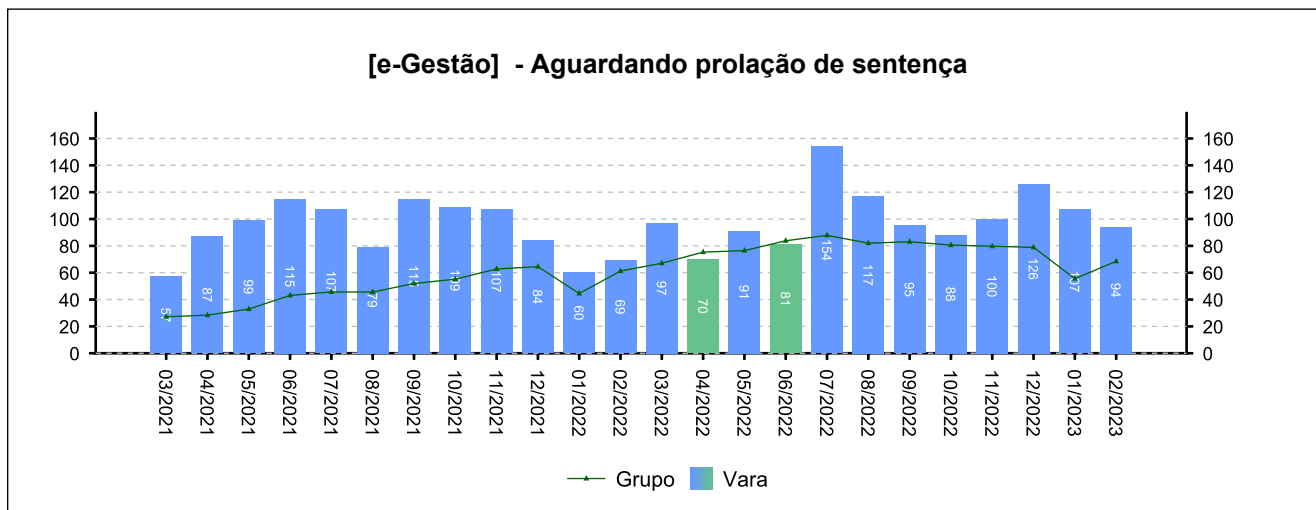
Período: 05/2022 a 02/2023



#### 4 - QUADRO SINTÉTICO - FASES PROCESSUAIS

(fonte: e-Gestão e IGEST)

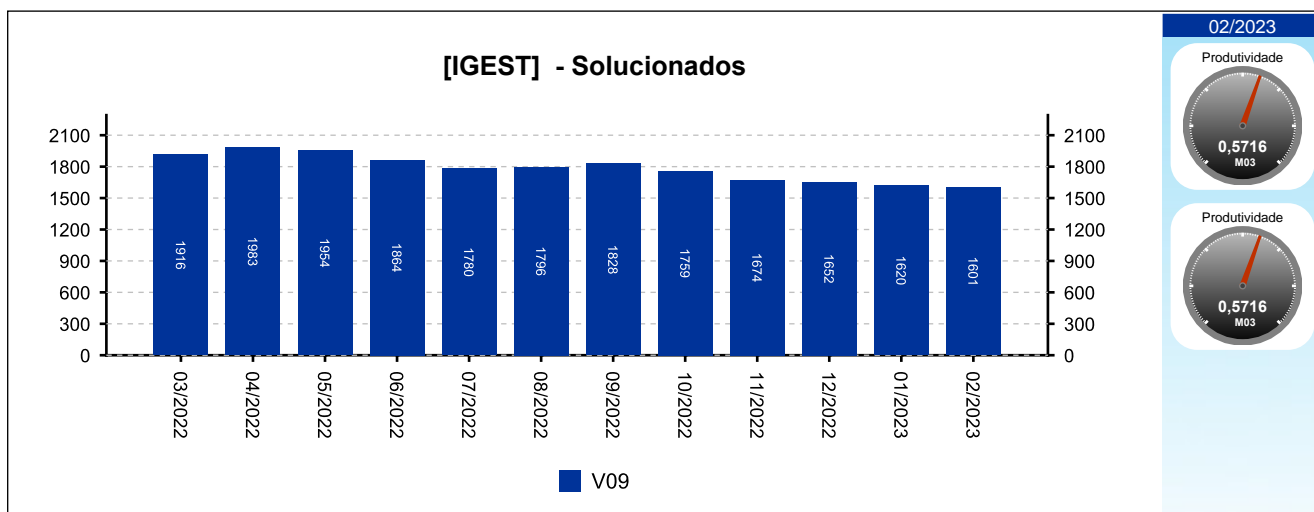
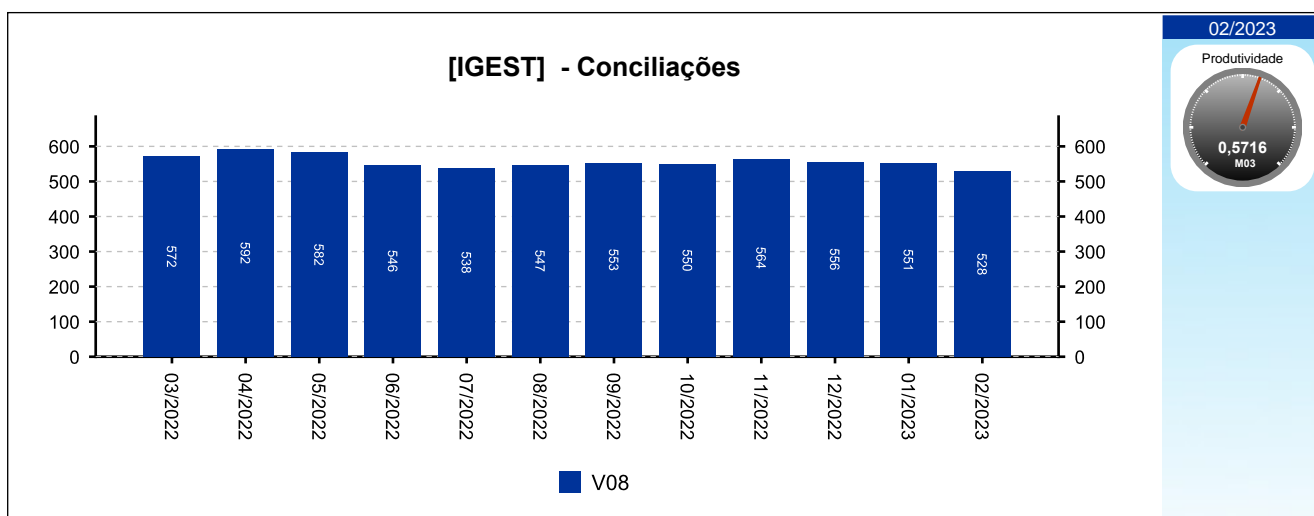
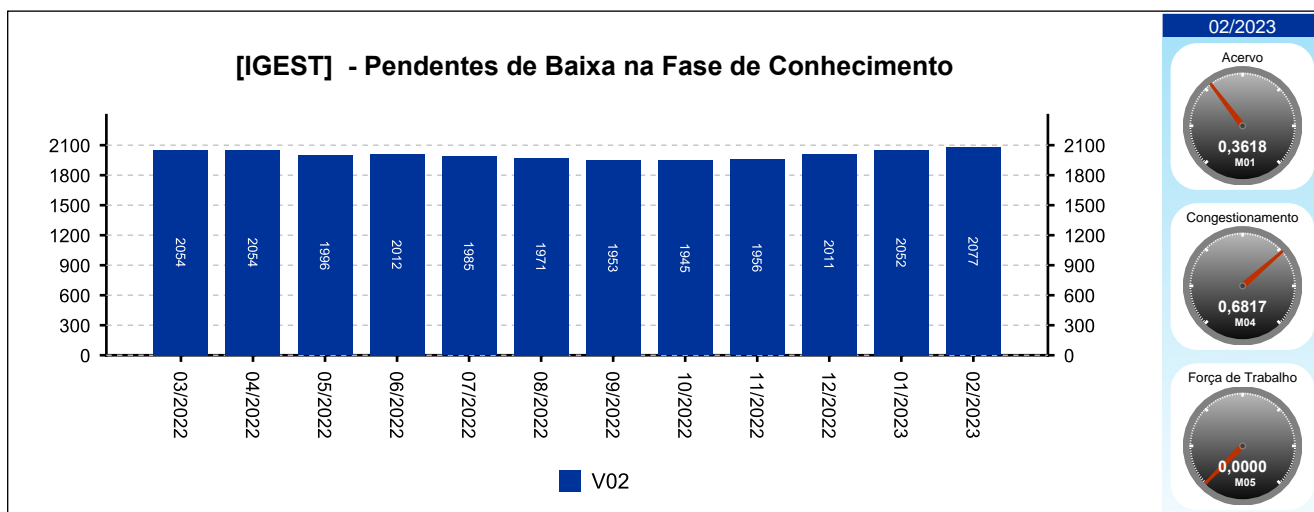
##### 4.1 - Fase de Conhecimento



#### 4 - QUADRO SINTÉTICO - FASES PROCESSUAIS

(fonte: e-Gestão e IGEST)

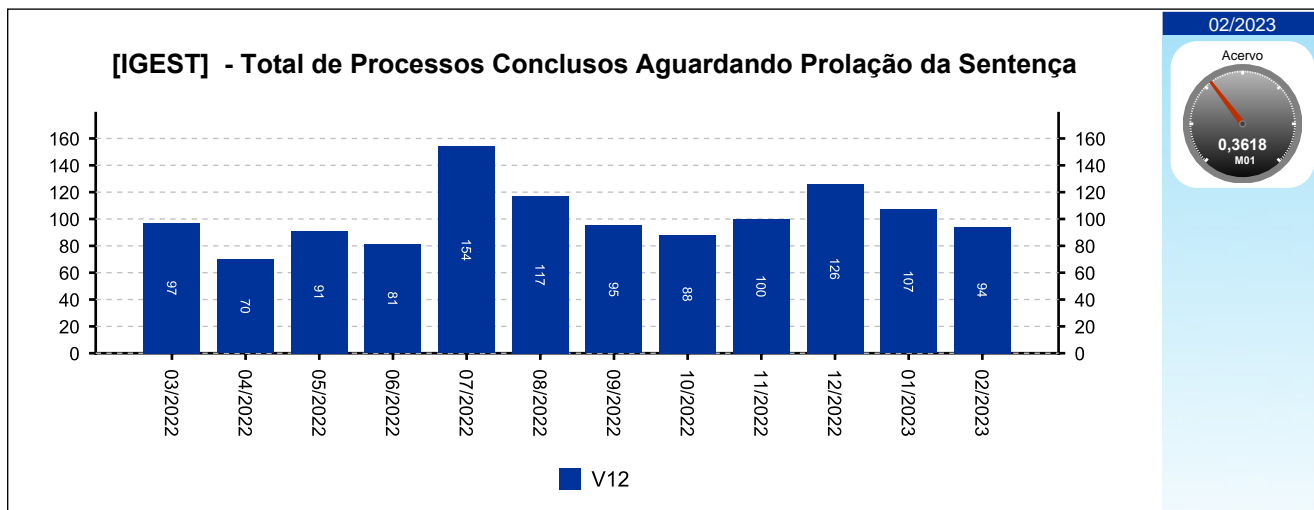
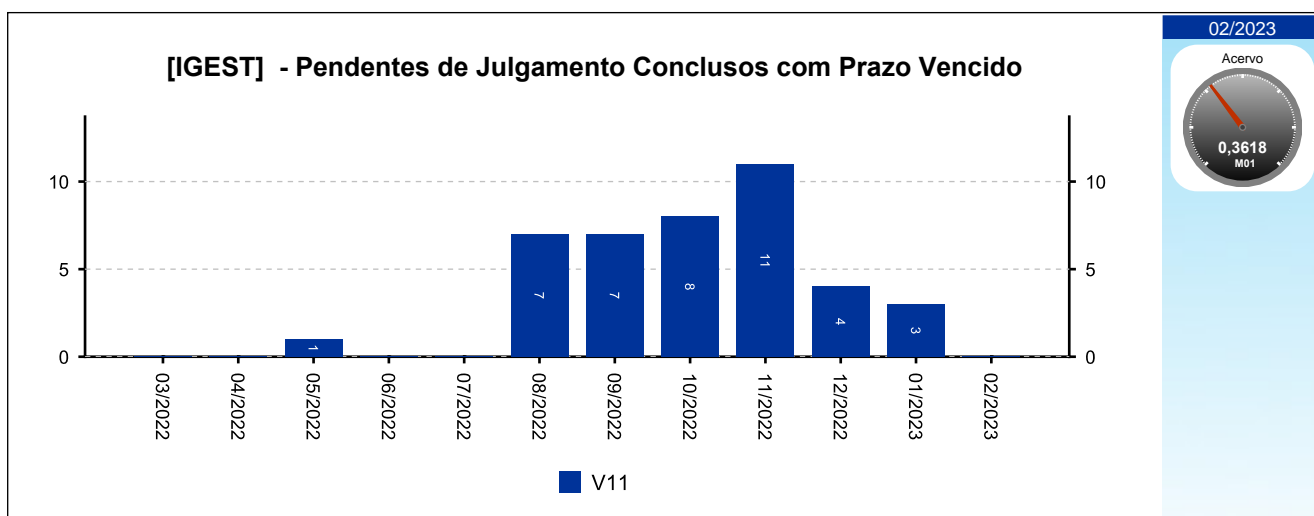
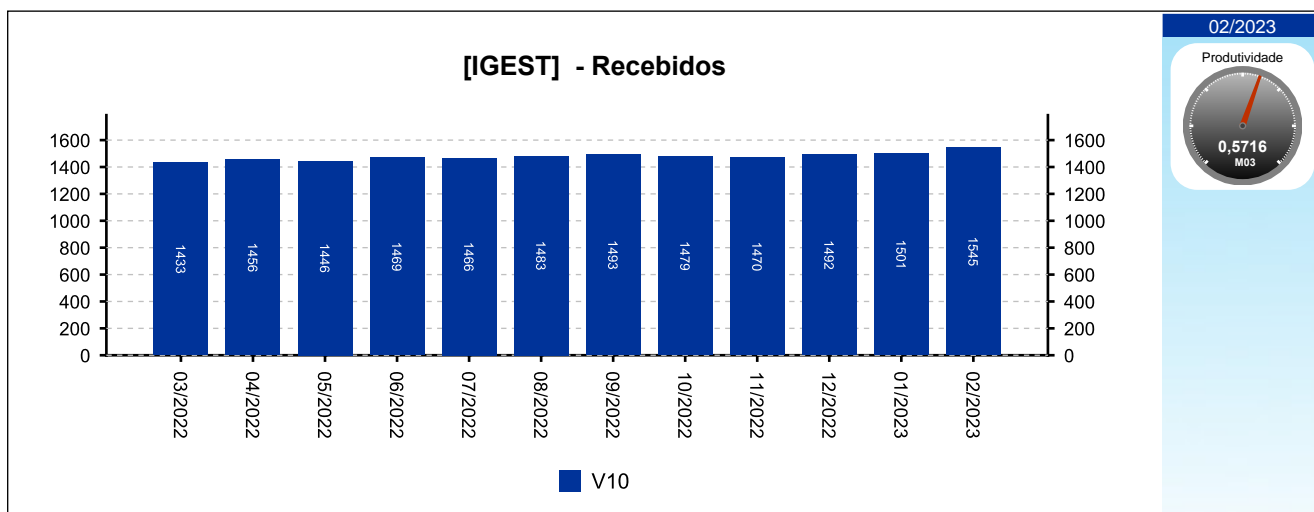
##### 4.1 - Fase de Conhecimento



## 4 - QUADRO SINTÉTICO - FASES PROCESSUAIS

(fonte: e-Gestão e IGEST)

### 4.1 - Fase de Conhecimento

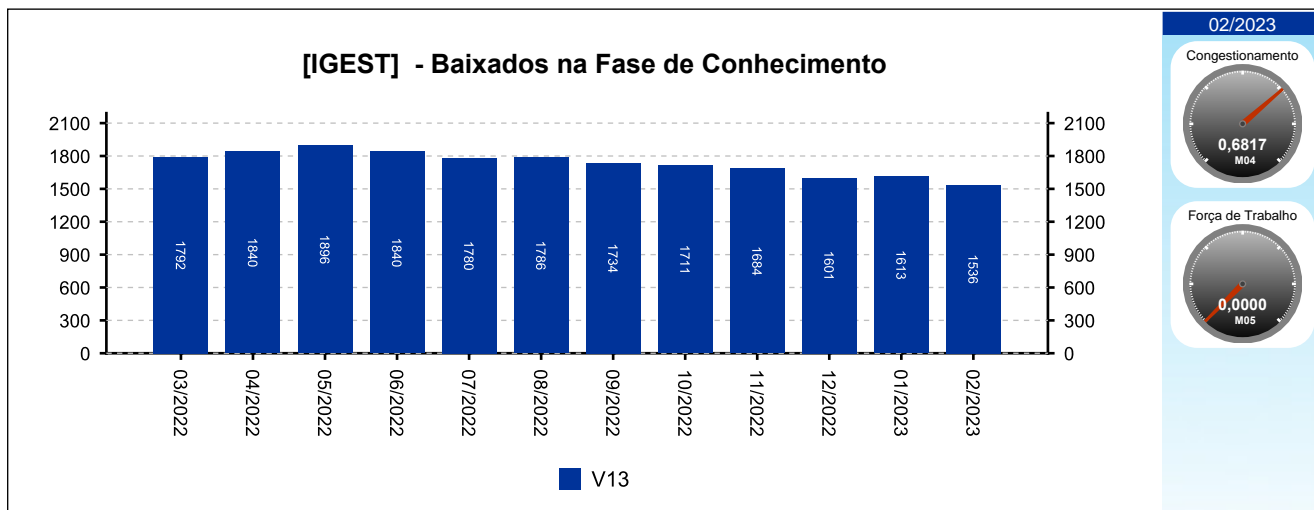




## 4 - QUADRO SINTÉTICO - FASES PROCESSUAIS

(fonte: e-Gestão e IGEST)

### 4.1 - Fase de Conhecimento





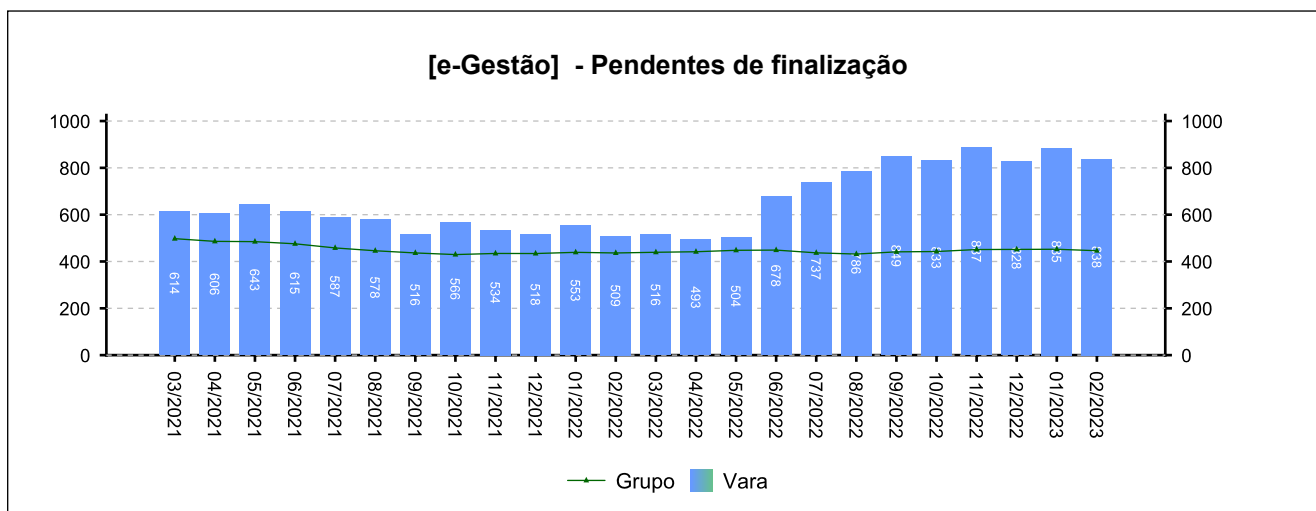
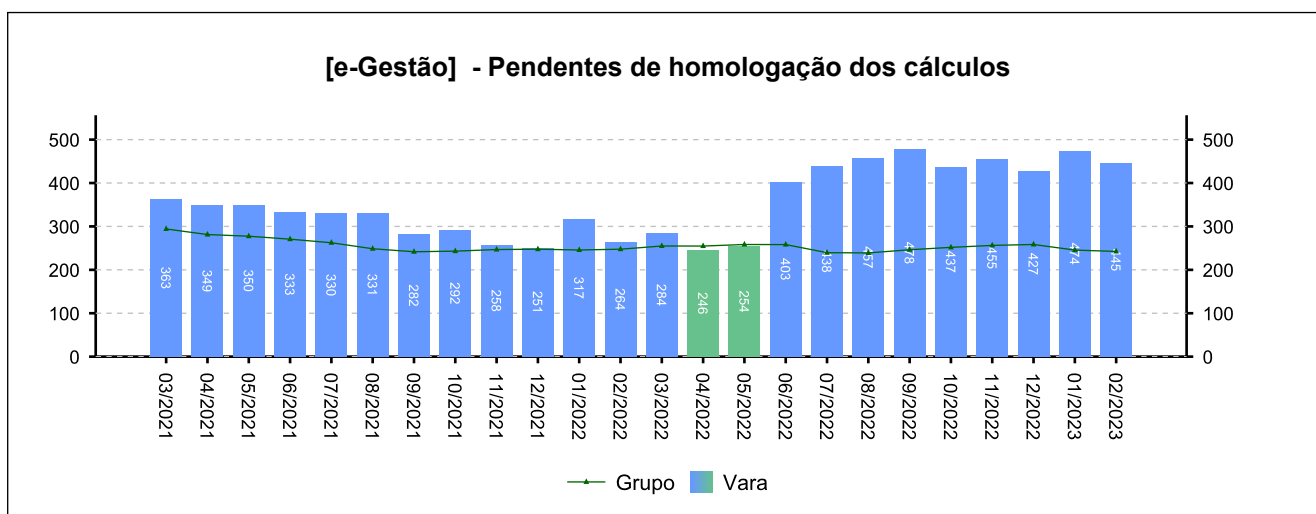
#### 4 - QUADRO SINTÉTICO - FASES PROCESSUAIS

(fonte: e-Gestão e IGEST)

##### 4.2 - Fase de Liquidação

SITUAÇÃO	QTDE	MÉD. GRP	MÉD. FRM
Pendentes de homologação dos cálculos	445	242	---
Liquidados pendentes de finalização na fase	393	204	---
<b>Pendentes de finalização</b>	<b>838</b>	<b>446</b>	---

Período: 05/2022 a 02/2023

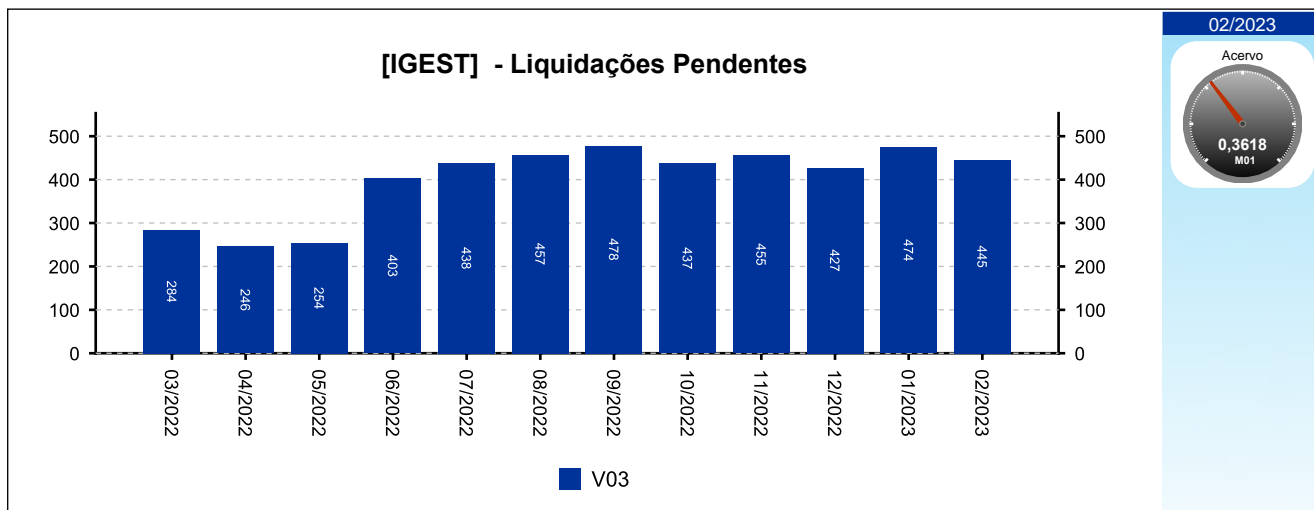




## 4 - QUADRO SINTÉTICO - FASES PROCESSUAIS

(fonte: e-Gestão e IGEST)

### 4.2 - Fase de Liquidação







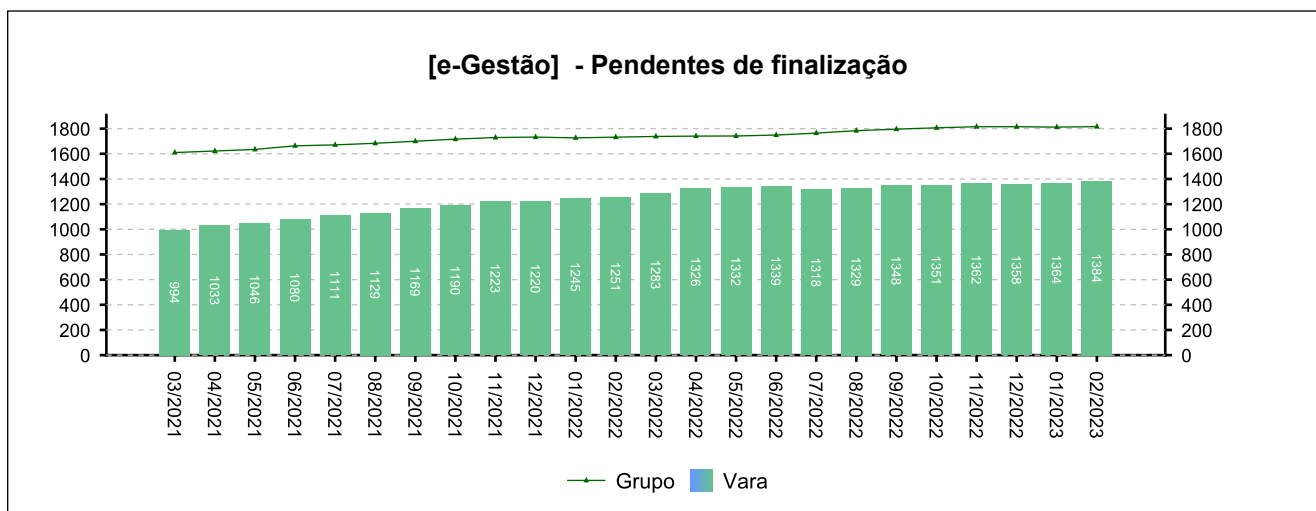
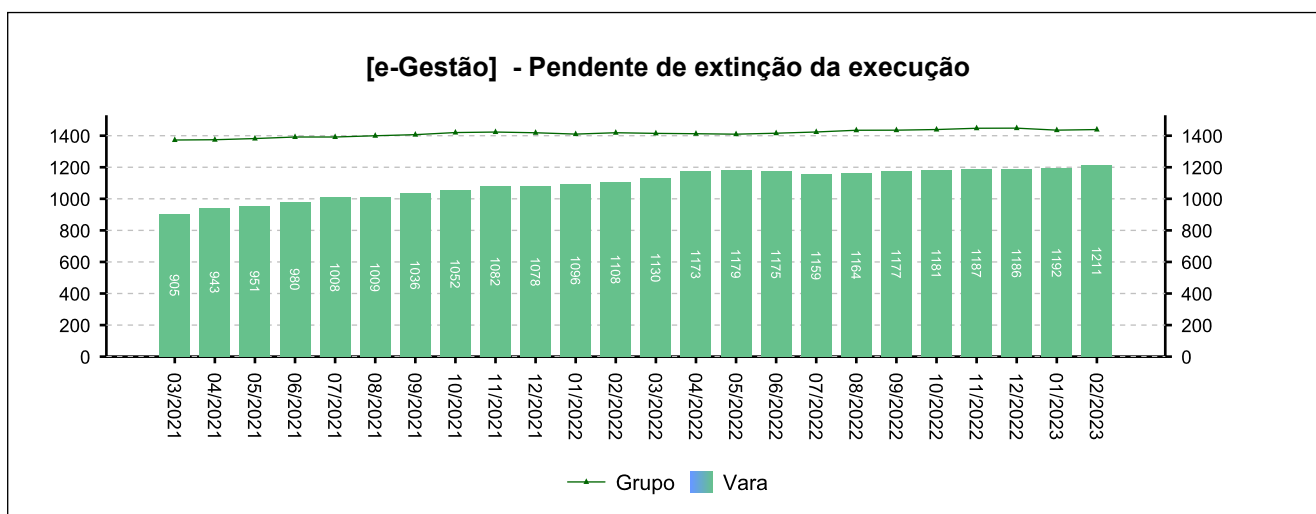
#### 4 - QUADRO SINTÉTICO - FASES PROCESSUAIS

(fonte: e-Gestão e IGEST)

##### 4.3 - Fase de Execução

SITUAÇÃO	QTDE	MÉD. GRP	MÉD. FRM
Pendente de extinção da execução	1.211	1.439	---
Encerrados pendentes de finalização na fase	173	377	---
<b>Pendentes de finalização</b>	<b>1.384</b>	<b>1.816</b>	---

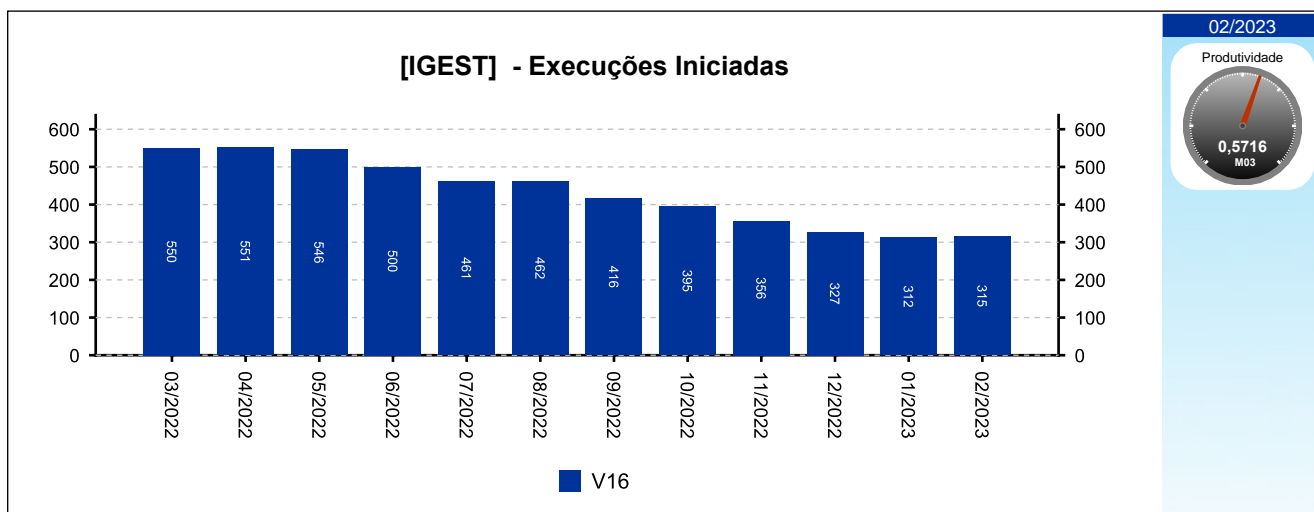
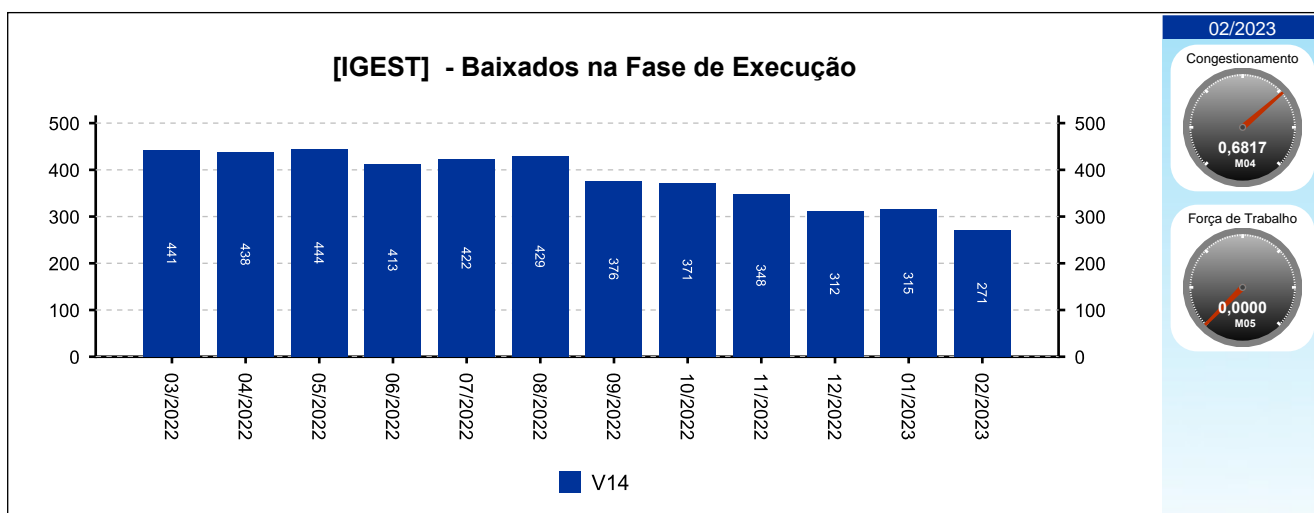
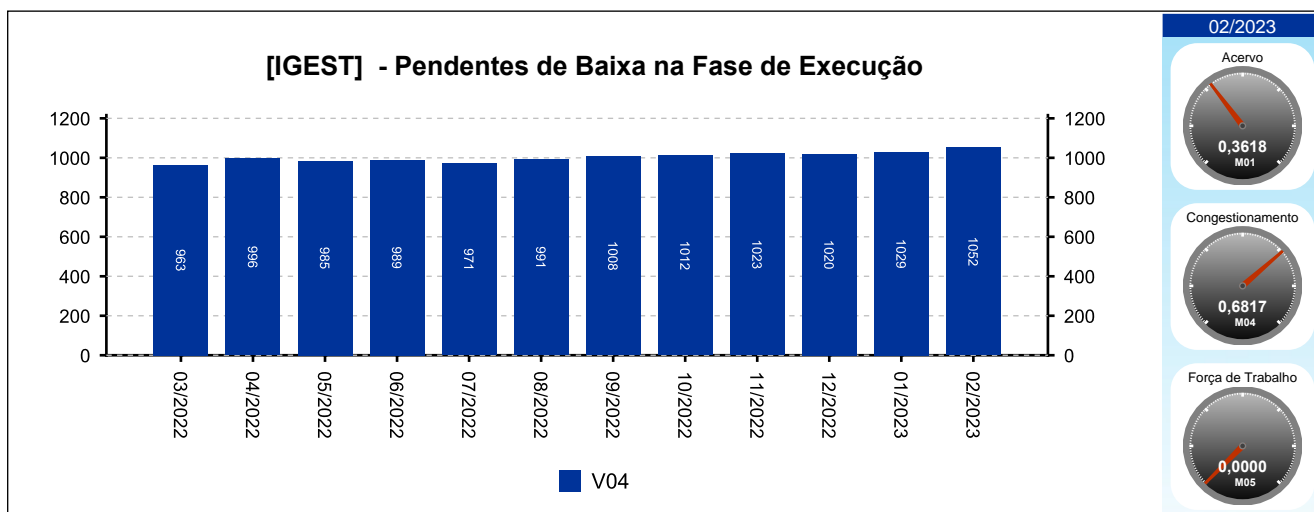
Período: 05/2022 a 02/2023



#### 4 - QUADRO SINTÉTICO - FASES PROCESSUAIS

(fonte: e-Gestão e IGEST)

##### 4.3 - Fase de Execução

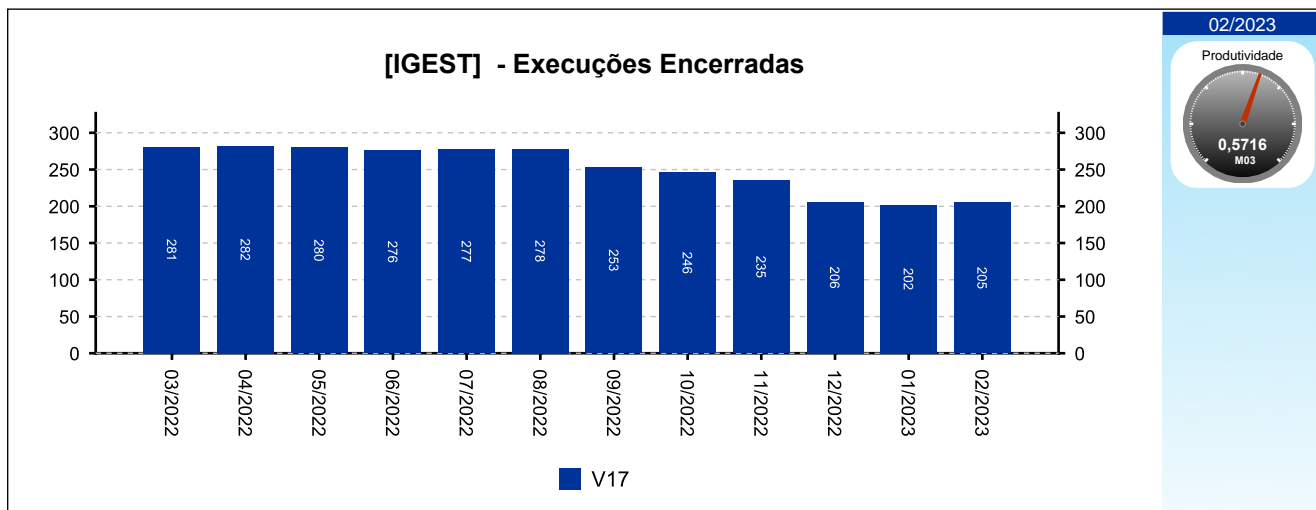




## 4 - QUADRO SINTÉTICO - FASES PROCESSUAIS

(fonte: e-Gestão e IGEST)

### 4.3 - Fase de Execução





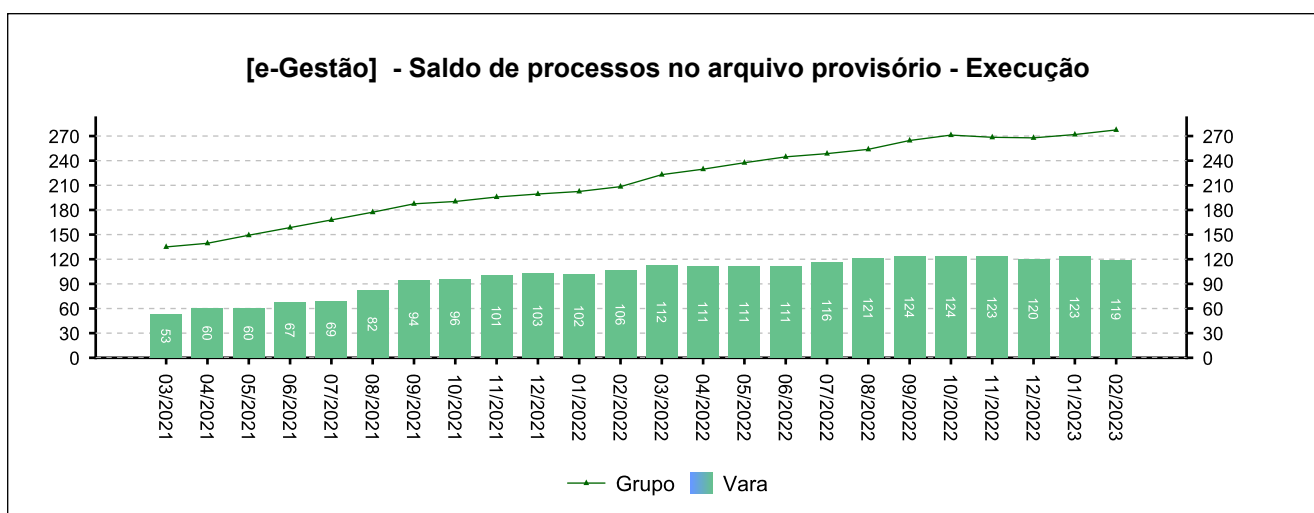
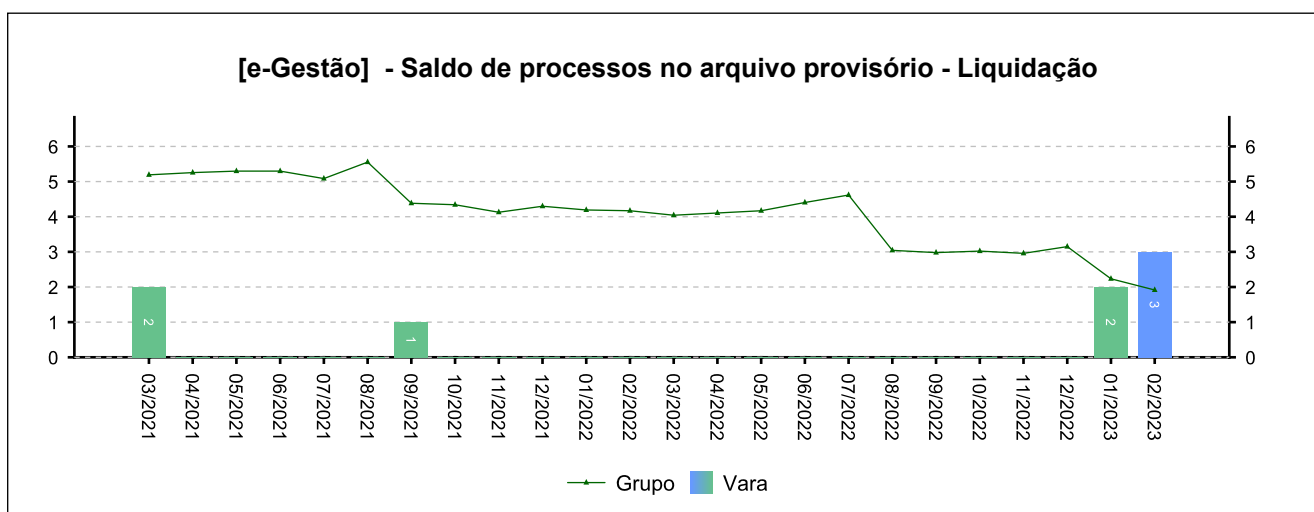
#### 4 - QUADRO SINTÉTICO - FASES PROCESSUAIS

(fonte: e-Gestão e IGEST)

##### 4.4 - Arquivo Provisório

SITUAÇÃO	QTDE	MÉD. GRP	MÉD. FRM
Saldo de processos no arquivo provisório - Liquidação	3	2	---
Saldo de processos no arquivo provisório - Execução	119	277	---

*Período: 05/2022 a 02/2023*





#### 4 - QUADRO SINTÉTICO - FASES PROCESSUAIS

(fonte: e-Gestão e IGEST)

##### 4.5 - Total de Pendências

	<b>QTDE</b>	<b>MÉD. GRP</b>	<b>MÉD. FRM</b>
Pendentes de finalização - Conhecimento	3.628	2.229	---
Pendentes de finalização - Liquidação	838	446	---
Pendentes de finalização - Execução	1.384	1.816	---
Saldo de processos no arquivo provisório - Liquidação	3	2	---
Saldo de processos no arquivo provisório - Execução	119	277	---
<b>TOTAL:</b>	<b>5.972</b>	<b>4.771</b>	---

Período: 05/2022 a 02/2023

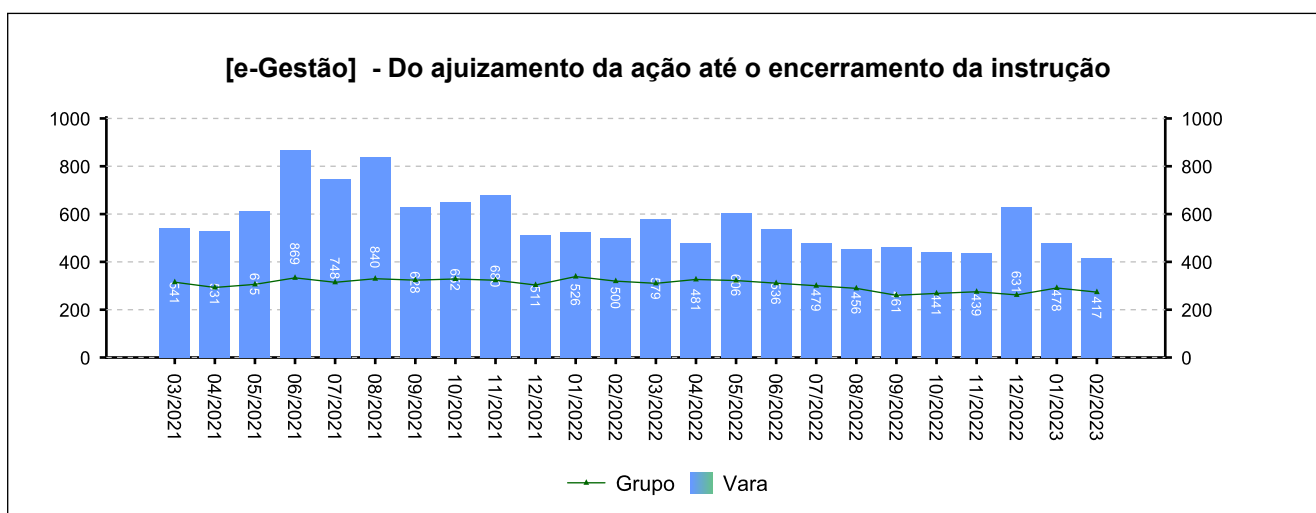
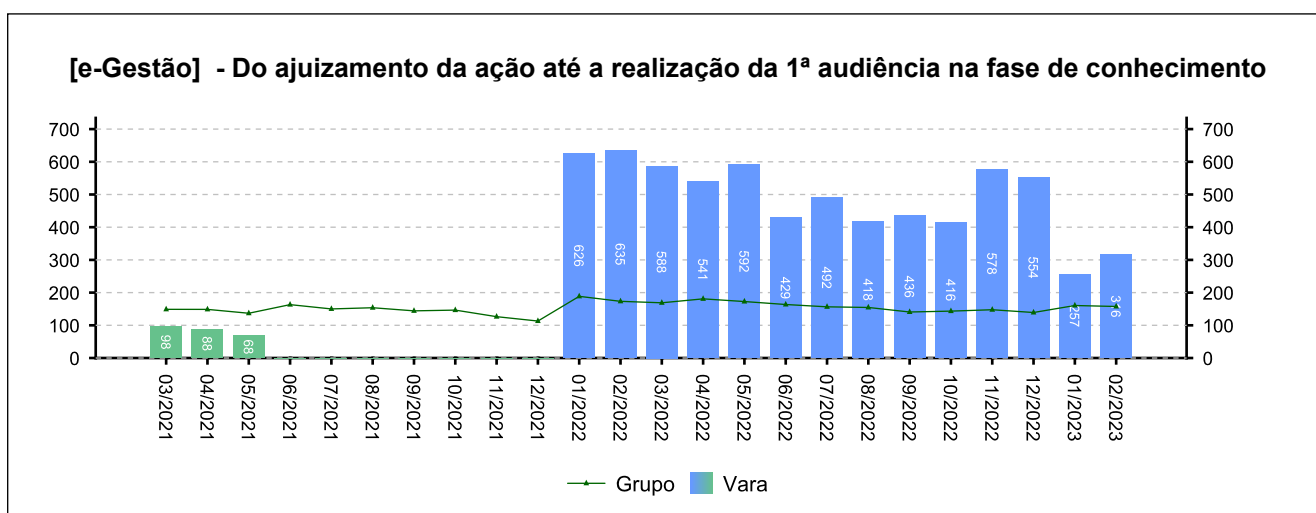
## 5 - PRAZOS MÉDIOS

(fonte: e-Gestão e IGEST)

### 5.1 - Fase de Conhecimento

	QTDE	DIAS	DIAS GRP	DIAS FRM
Do ajuizamento da ação até a realização da 1ª audiência na fase de conhecimento	629	426	154	---
Do ajuizamento da ação até o encerramento da instrução	1.283	492	287	---
Do ajuizamento da ação até a prolação de sentença	1.199	514	307	---
Da conclusão até a prolação da sentença na fase de conhecimento	985	29	28	---

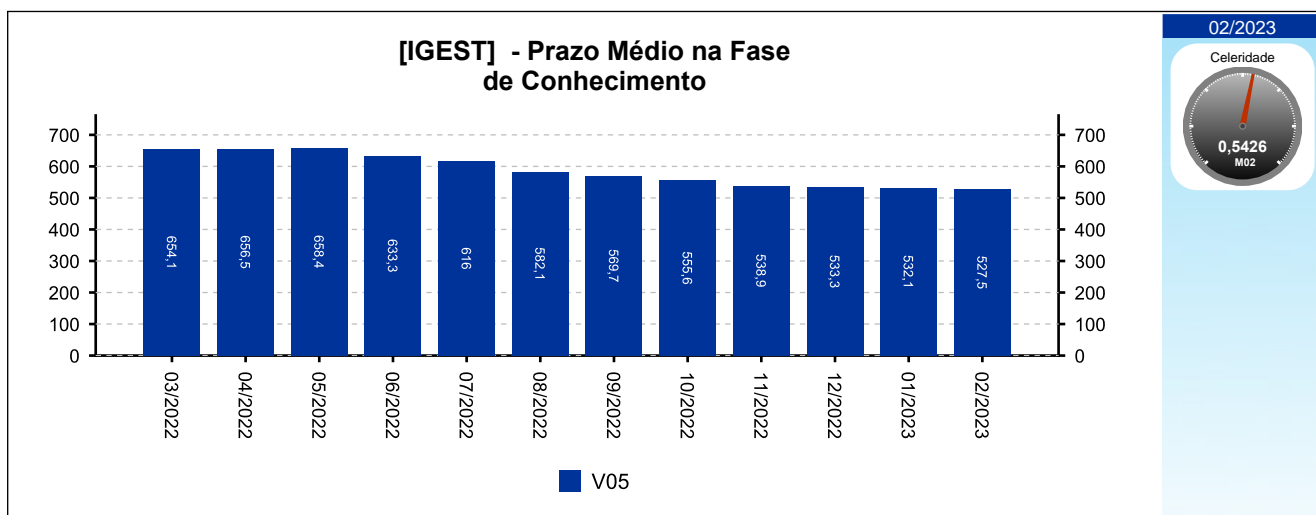
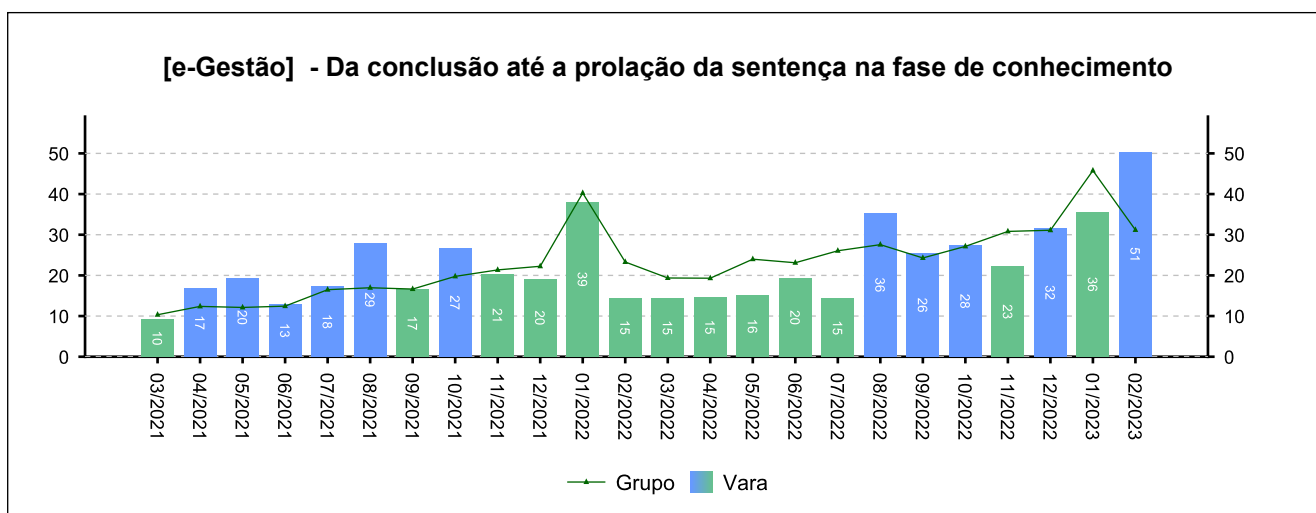
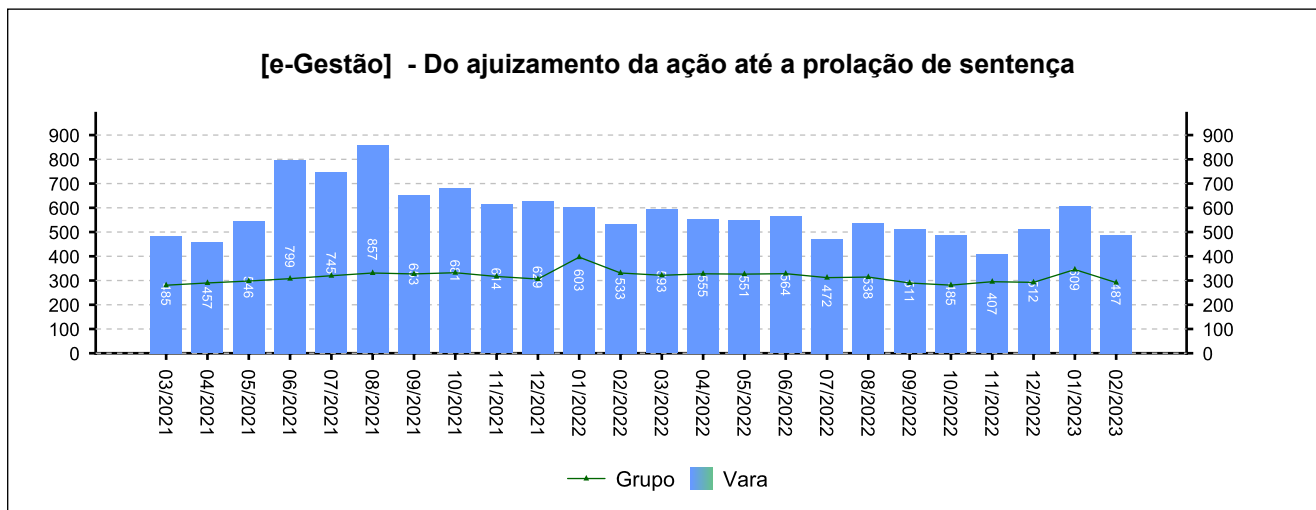
Período: 05/2022 a 02/2023



## 5 - PRAZOS MÉDIOS

(fonte: e-Gestão e IGEST)

### 5.1 - Fase de Conhecimento





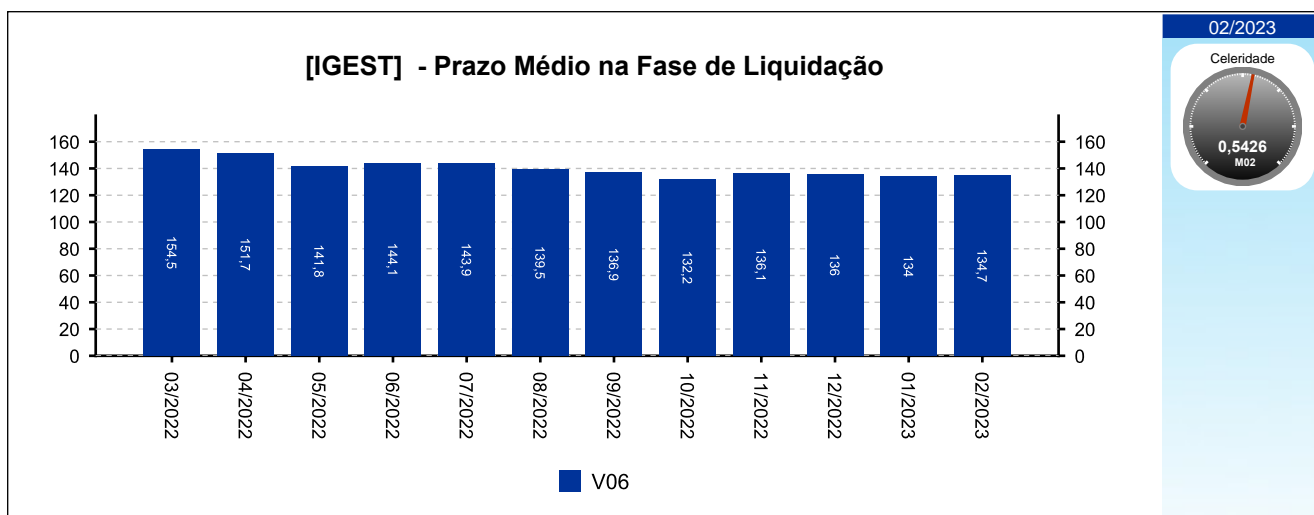
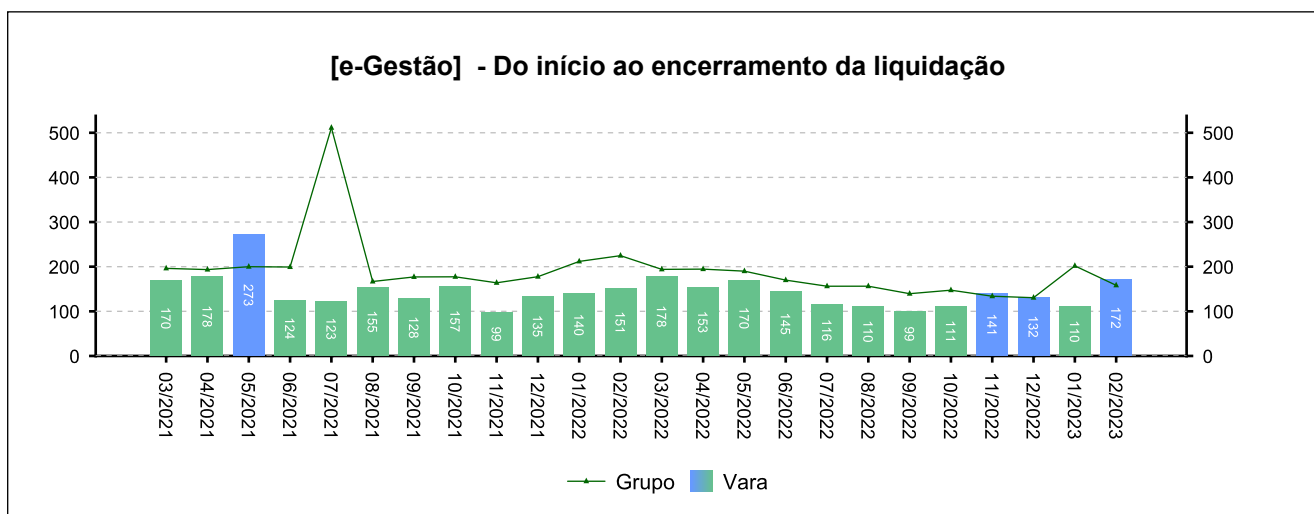
## 5 - PRAZOS MÉDIOS

(fonte: e-Gestão e IGEST)

### 5.2 - Fase de Liquidação

	QTDE	DIAS	DIAS GRP	DIAS FRM
Do início ao encerramento da liquidação	504	125	159	---

Período: 05/2022 a 02/2023





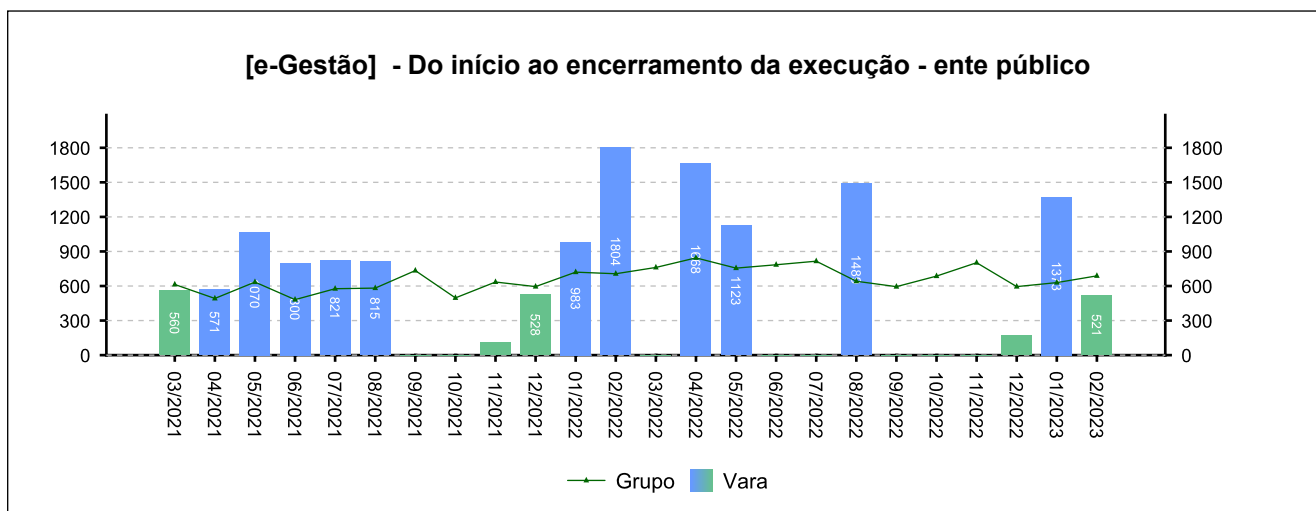
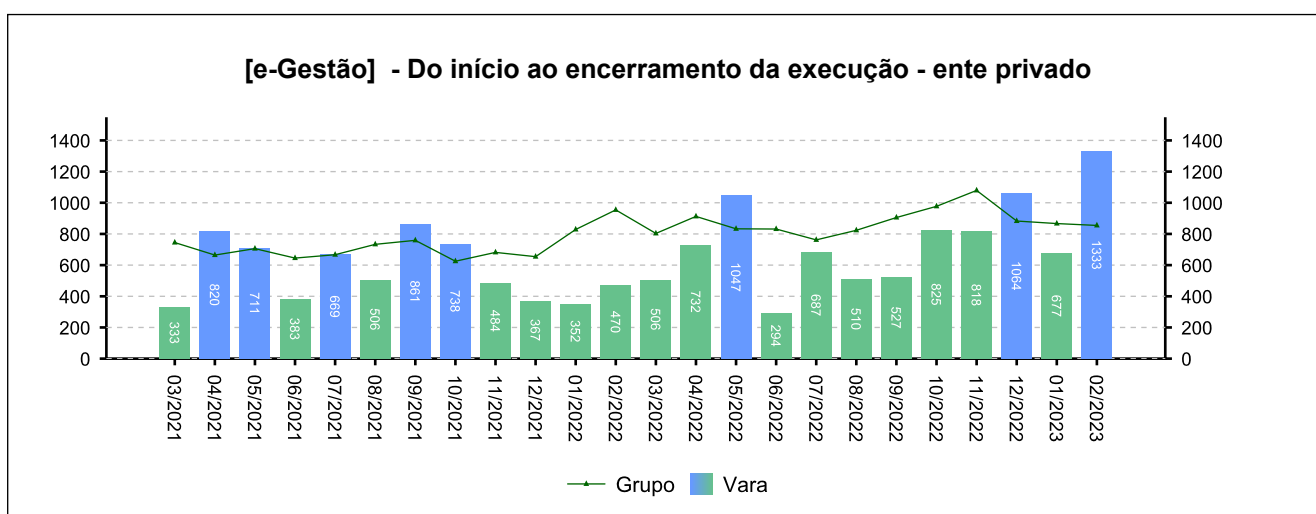
## 5 - PRAZOS MÉDIOS

(fonte: e-Gestão e IGEST)

### 5.3 - Fase de Execução

	QTDE	DIAS	DIAS GRP	DIAS FRM
Do início ao encerramento da execução - ente privado	137	748	881	---
Do início ao encerramento da execução - ente público	9	1.046	706	---
<b>Total / Média</b>	<b>146</b>	<b>766</b>	<b>816</b>	<b>---</b>

Período: 05/2022 a 02/2023

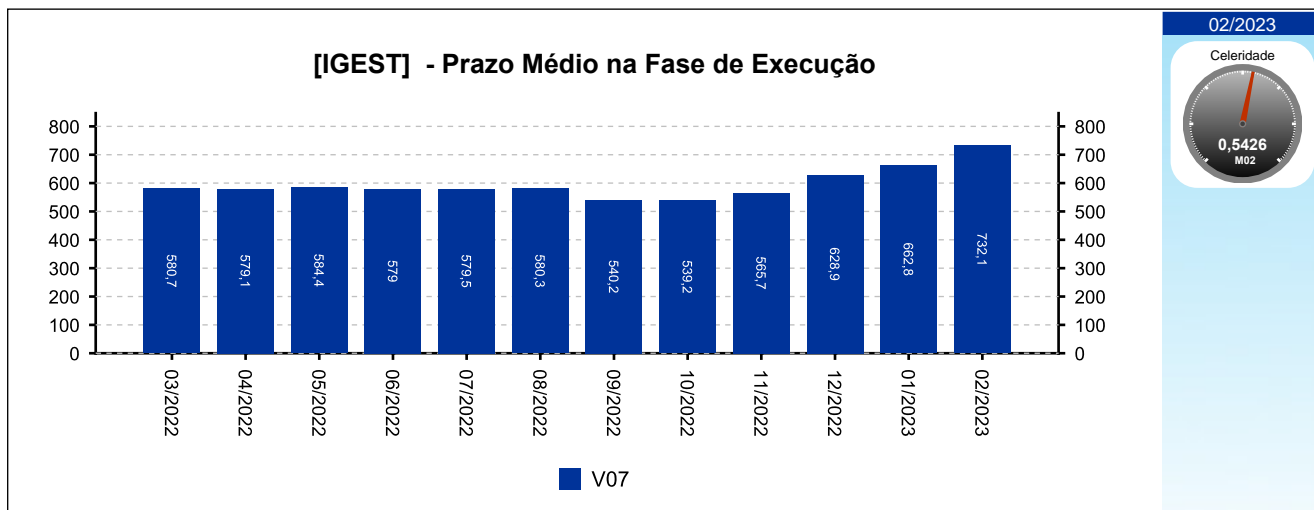




## 5 - PRAZOS MÉDIOS

(fonte: e-Gestão e IGEST)

### 5.3 - Fase de Execução





[Voltar](#)

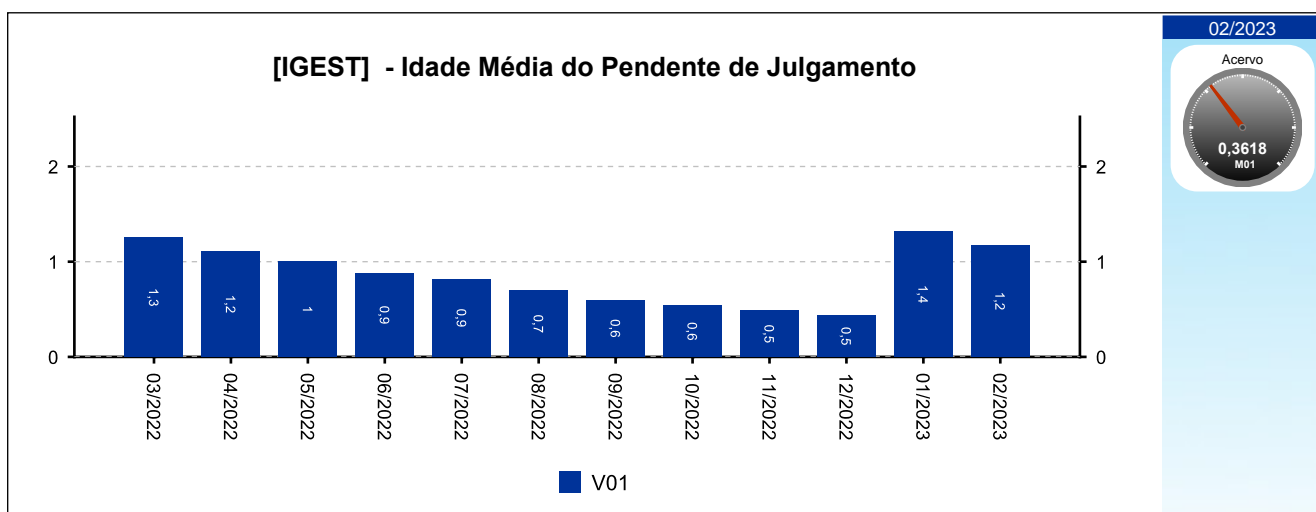
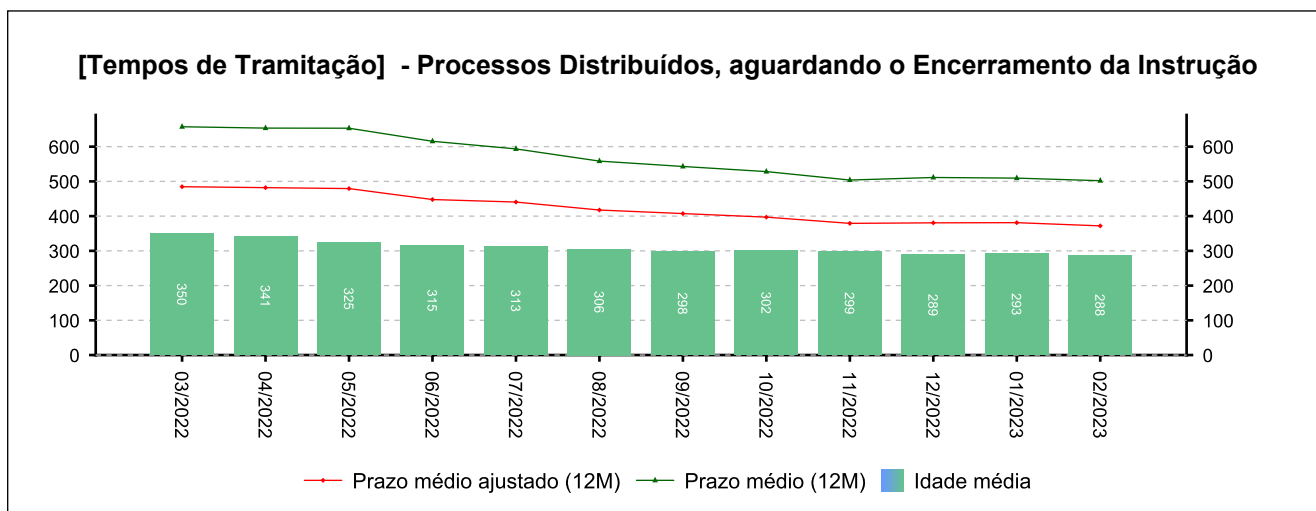
## 6 - MAIORES TEMPOS DE TRAMITAÇÃO

(fonte: e-Gestão e IGEST)

### 6.1 - Processos Distribuídos, aguardando o Encerramento da Instrução

PROCESSO	ENTRADA	DISTRIBUIÇÃO	IDADE
0011716-55.2016.5.15.0152	17/08/2022	28/09/2016	2.344
0010055-07.2017.5.15.0152	17/12/2019	16/01/2017	2.234
0010726-30.2017.5.15.0152	28/09/2022	10/05/2017	2.120
0010741-96.2017.5.15.0152	15/12/2022	11/05/2017	2.119
0012108-58.2017.5.15.0152	07/03/2019	07/11/2017	1.939

Período: até 02/2023





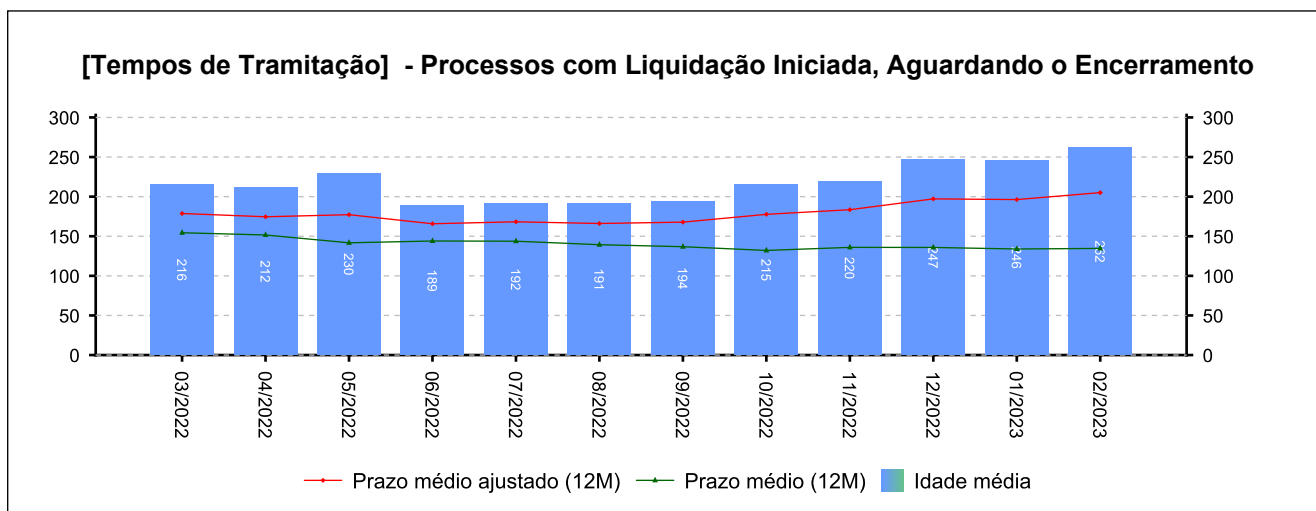
## 6 - MAIORES TEMPOS DE TRAMITAÇÃO

(fonte: e-Gestão e IGEST)

### 6.2 - Processos com Liquidação Iniciada, Aguardando o Encerramento

PROCESSO	ENTRADA	DISTRIBUIÇÃO	IDADE
0010375-62.2014.5.15.0152	30/06/2016	13/03/2014	2.434
0010380-21.2013.5.15.0152	21/07/2016	19/03/2013	2.413
0011977-54.2015.5.15.0152	27/02/2019	20/11/2015	1.462
0010663-34.2019.5.15.0152	17/06/2019	24/05/2019	1.352
0012025-42.2017.5.15.0152	20/03/2020	03/11/2017	1.075

Período: até 02/2023





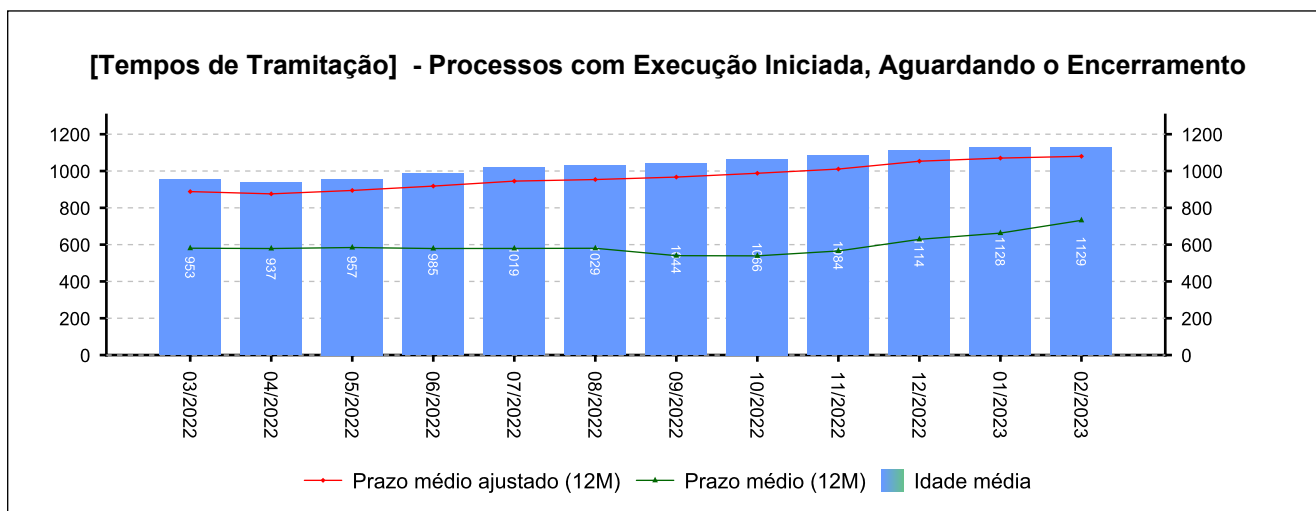
## 6 - MAIORES TEMPOS DE TRAMITAÇÃO

(fonte: e-Gestão e IGEST)

### 6.3 - Processos com Execução Iniciada, Aguardando o Encerramento

PROCESSO	ENTRADA	DISTRIBUIÇÃO	IDADE
0005900-78.2005.5.15.0152	16/12/2005	16/12/2005	6.283
0044500-71.2005.5.15.0152	16/12/2005	16/12/2005	6.283
0010800-07.2005.5.15.0152	16/12/2005	16/12/2005	6.283
0019200-10.2005.5.15.0152	16/12/2005	16/12/2005	6.283
0029200-69.2005.5.15.0152	16/12/2005	16/12/2005	6.283

Período: até 02/2023





## 6 - MAIORES TEMPOS DE TRAMITAÇÃO

(fonte: e-Gestão e IGEST)

### 6.4 - Resumo

	MAIOR IDADE (DIAS)	MÉDIA (DIAS)	PRAZO MÉDIO (DIAS)	PRAZO MÉDIO ESTIMADO (DIAS)*
Da Distribuição até o Encerramento da Instrução	2344	288	502	372
Do Início ao Encerramento da Liquidação	2434	262	135	205
Do Início ao Encerramento da Execução	6283	1129	732	1080

*Período: até 02/2023*

\*Valor estimado do respectivo prazo médio caso os processos deixassem a pendência, em dias.



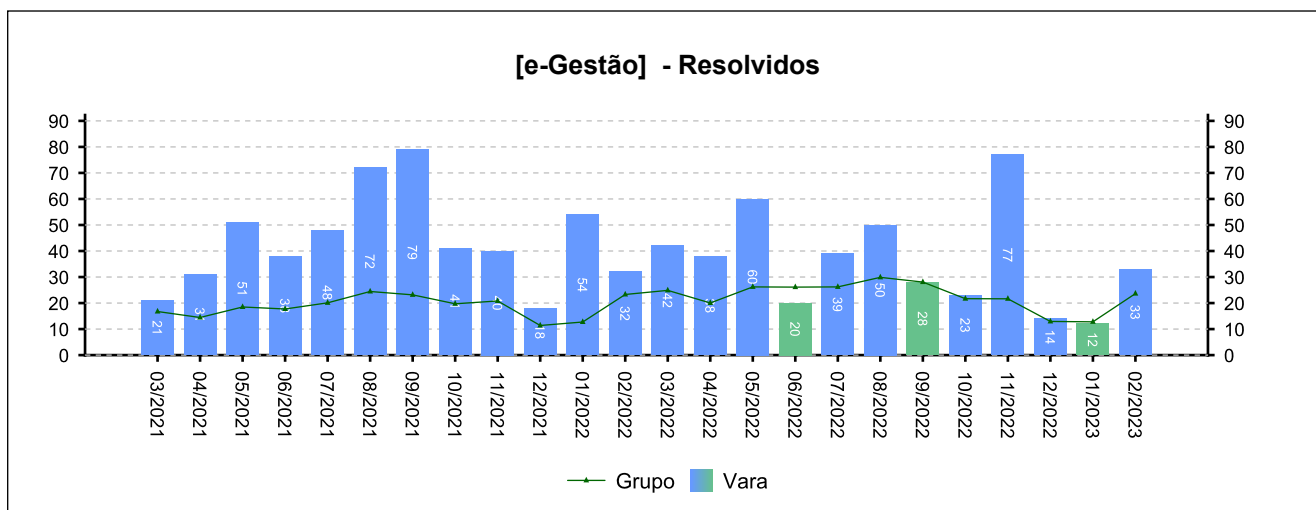
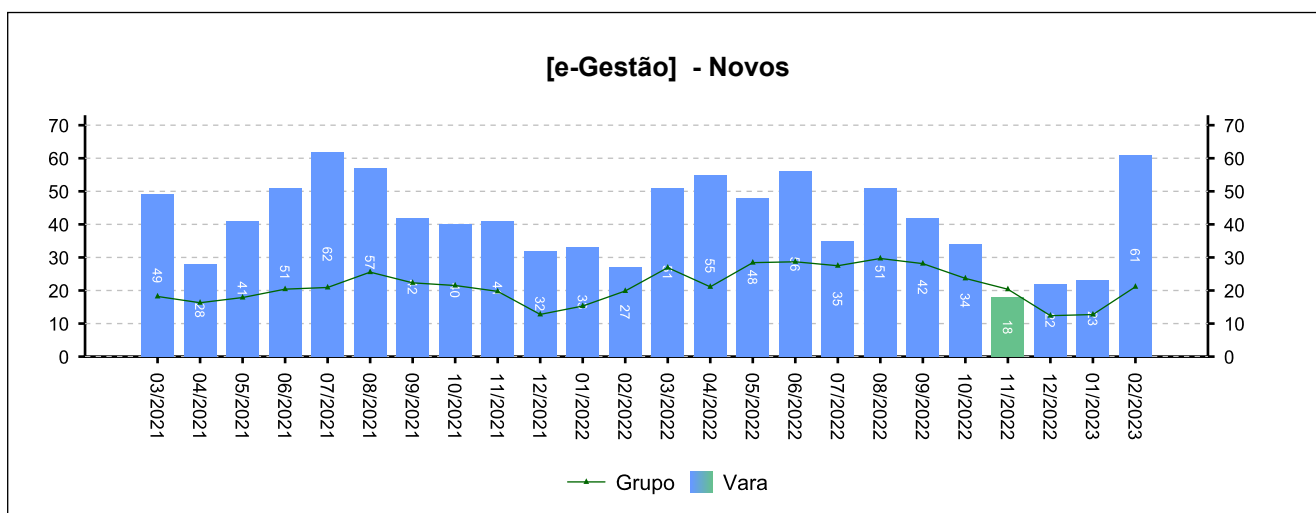
## 7 - INCIDENTES PROCESSUAIS

(fonte: e-Gestão)

### 7.1 - Embargos de declaração

NOVOS	RESOLVIDOS	PENDENTES
390	356	81

Período: 05/2022 a 02/2023

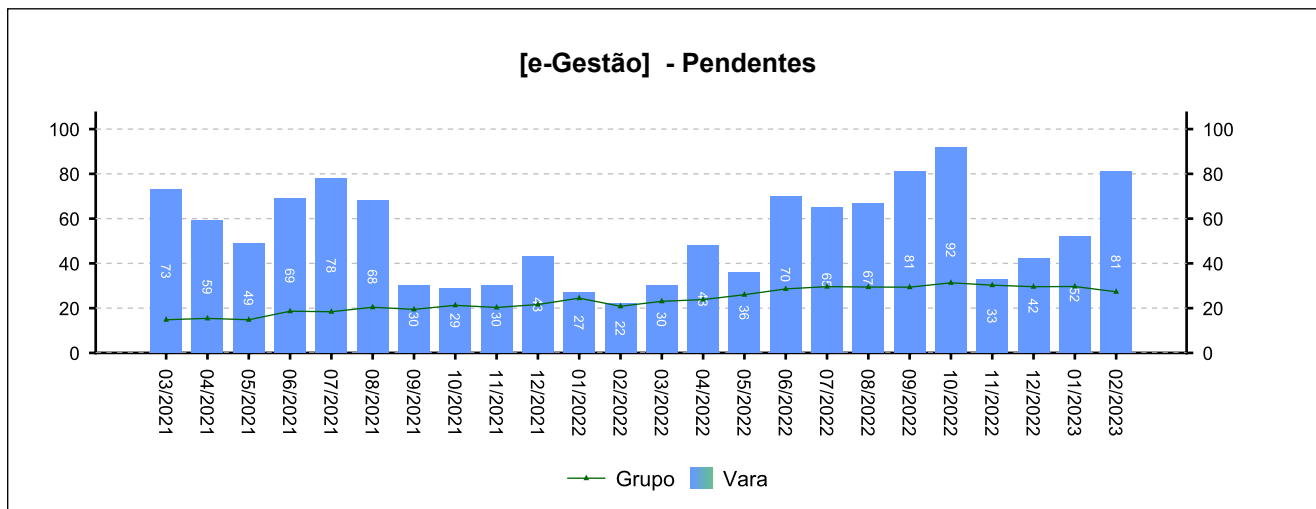




## 7 - INCIDENTES PROCESSUAIS

(fonte: e-Gestão)

### 7.1 - Embargos de declaração





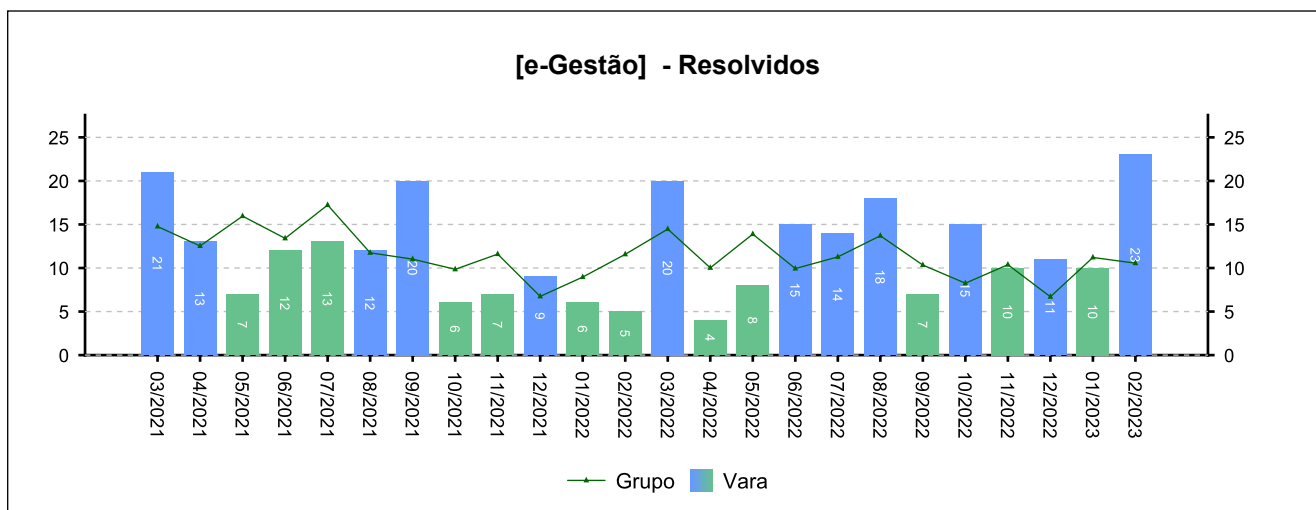
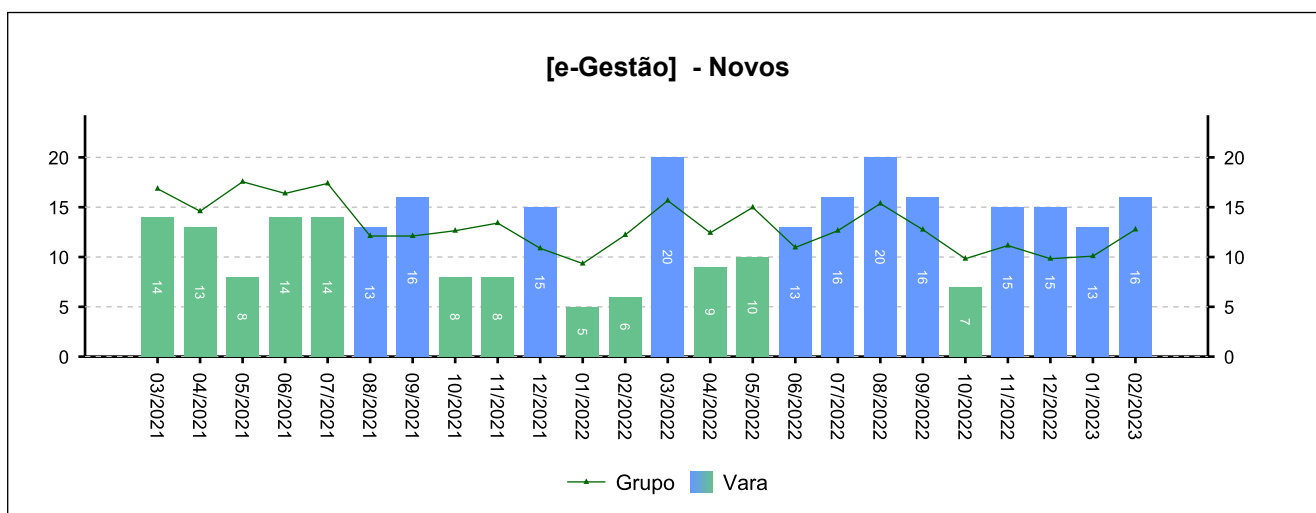


## 7 - INCIDENTES PROCESSUAIS

(fonte: e-Gestão)

### 7.2 - Tutelas Provisórias

NOVOS	RESOLVIDOS	PENDENTES
141	131	9
Período: 05/2022 a 02/2023		

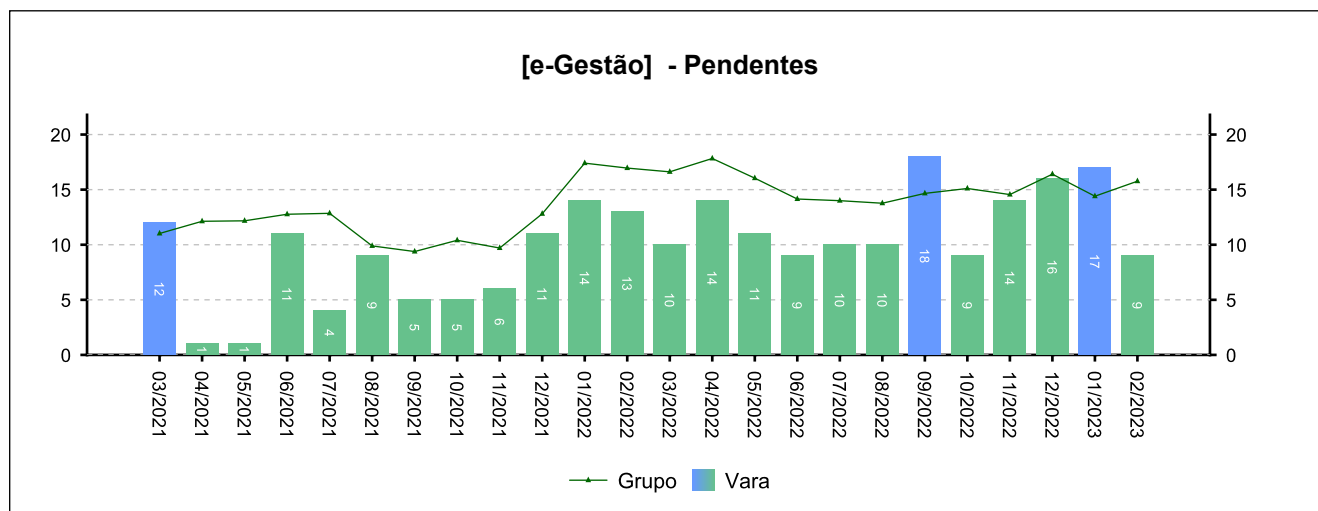




## 7 - INCIDENTES PROCESSUAIS

(fonte: e-Gestão)

### 7.2 - Tutelas Provisórias



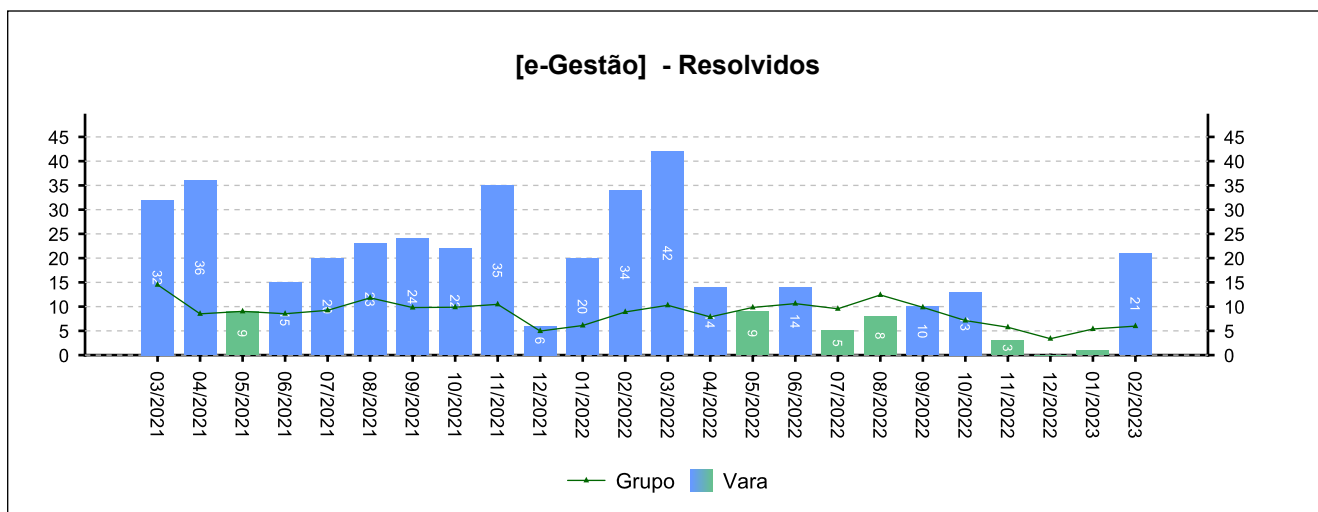
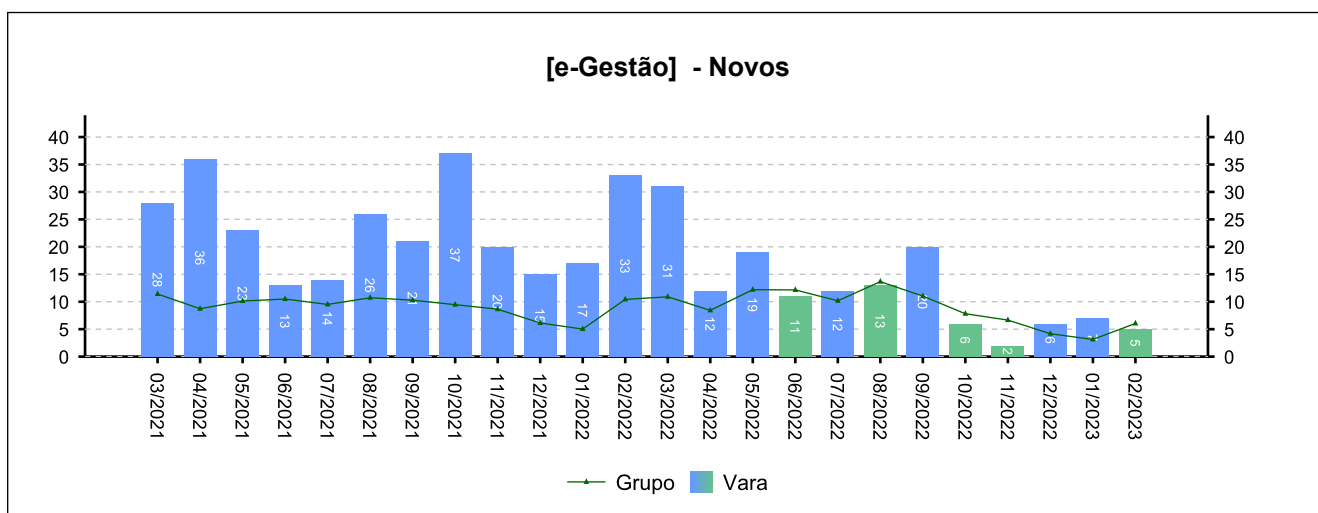


## 7 - INCIDENTES PROCESSUAIS

(fonte: e-Gestão)

### 7.3 - Incidentes na Liquidação/Execução

NOVOS	RESOLVIDOS	PENDENTES
101	84	29
Período: 05/2022 a 02/2023		

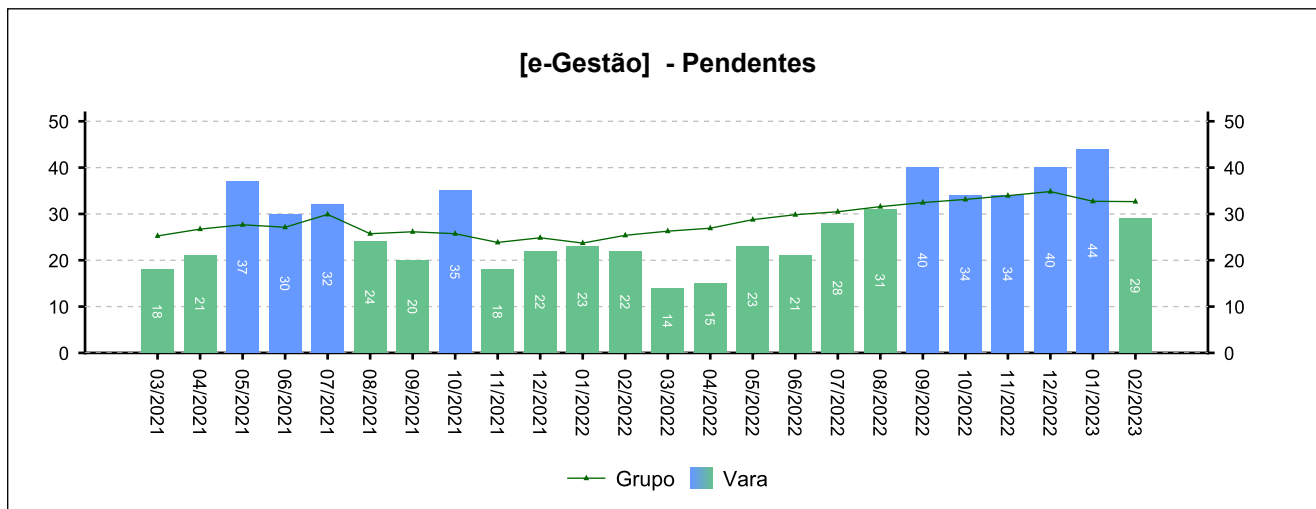




## 7 - INCIDENTES PROCESSUAIS

(fonte: e-Gestão)

### 7.3 - Incidentes na Liquidação/Execução





## 7 - INCIDENTES PROCESSUAIS

(fonte: e-Gestão)

### 7.4 - Total de Incidentes

NOVOS	RESOLVIDOS	PENDENTES
632	571	119
<i>Período: 05/2022 a 02/2023</i>		

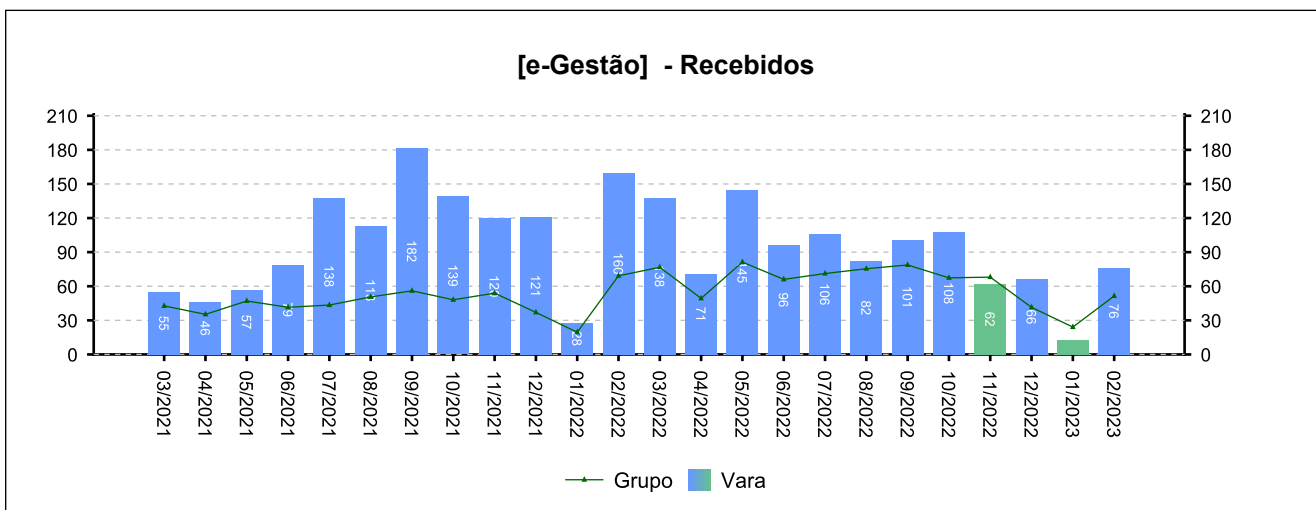
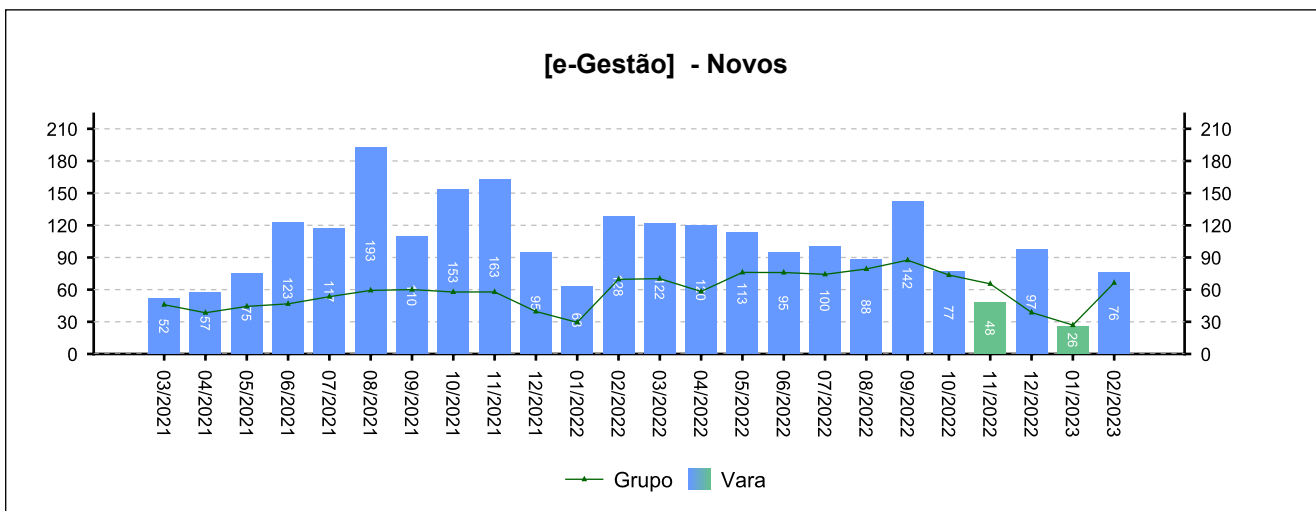


## 8 - RECURSOS

(fonte: e-Gestão)

### 8.1 - Recurso Ordinário

NOVOS	COM JUÍZO DE ADMISSIBILIDADE	SEM JUÍZO DE ADMISSIBILIDADE
862	855	140
<i>Período: 05/2022 a 02/2023</i>		

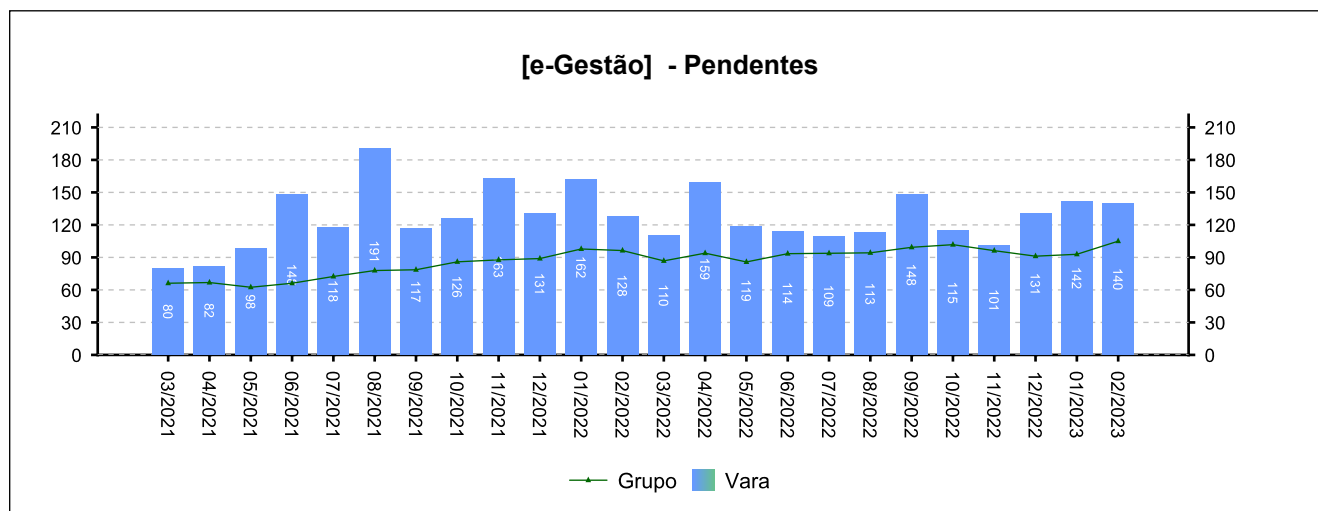




## 8 - RECURSOS

(fonte: e-Gestão)

### 8.1 - Recurso Ordinário





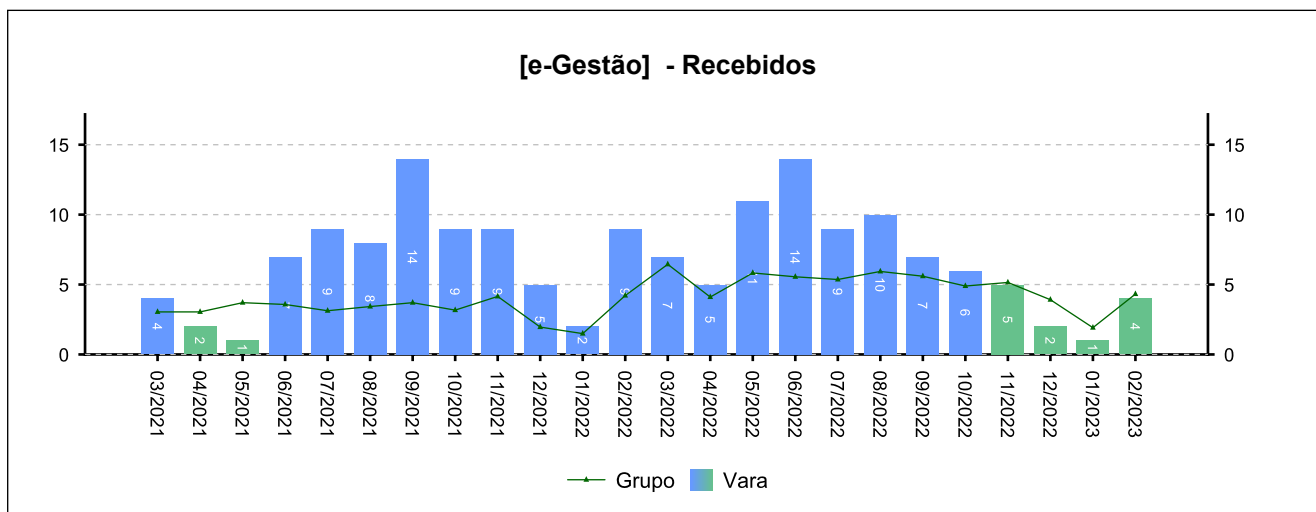
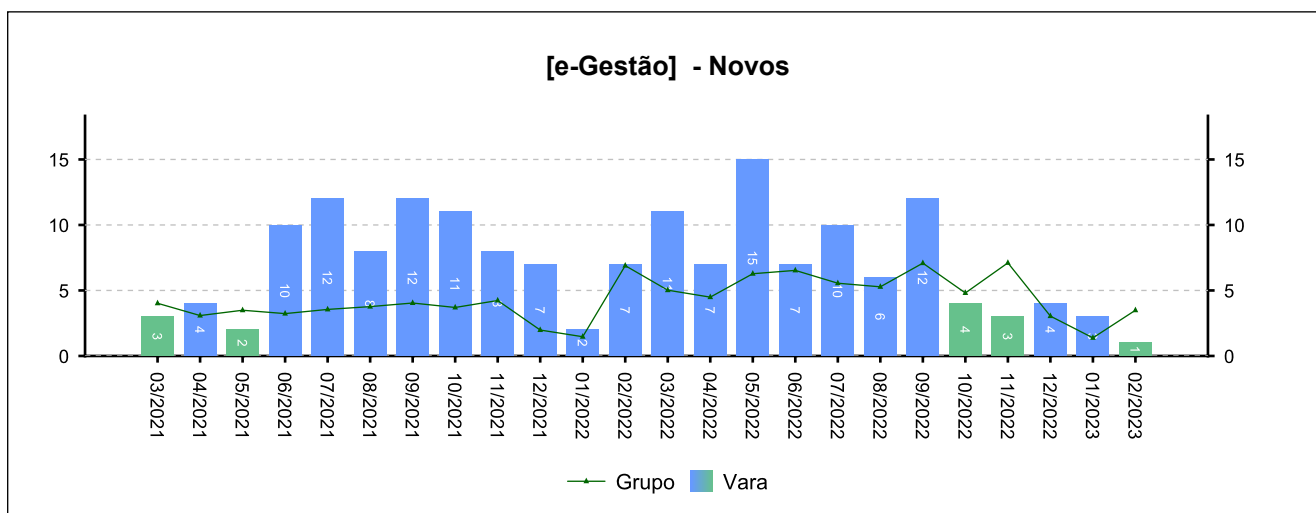
## 8 - RECURSOS

(fonte: e-Gestão)

### 8.2 - Recurso Adesivo

NOVOS	COM JUÍZO DE ADMISSIBILIDADE	SEM JUÍZO DE ADMISSIBILIDADE
65	69	4

Período: 05/2022 a 02/2023



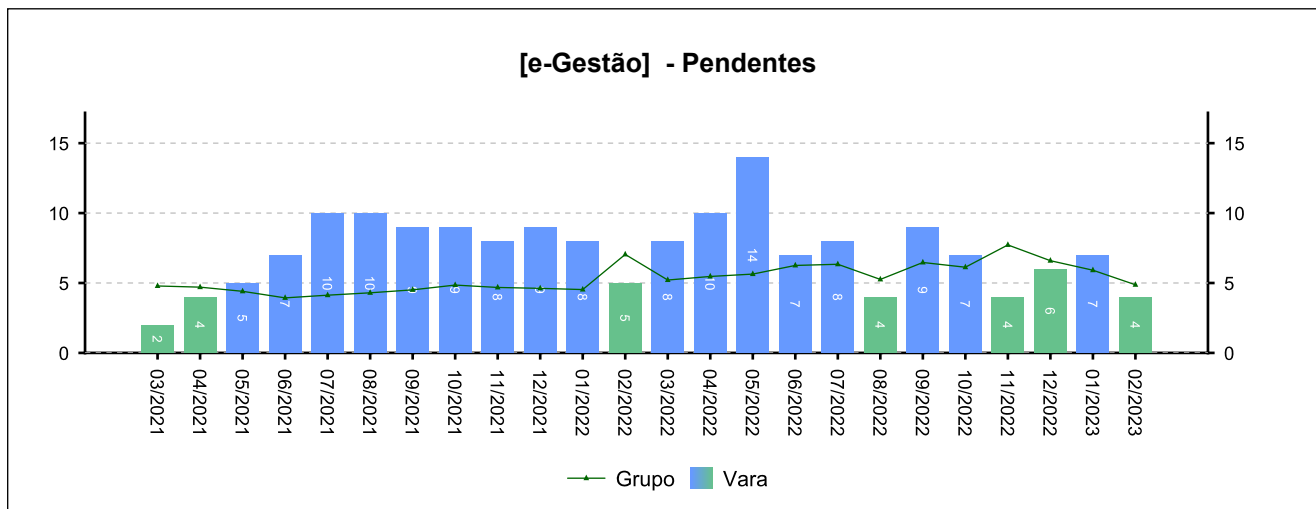




## 8 - RECURSOS

(fonte: e-Gestão)

### 8.2 - Recurso Adesivo



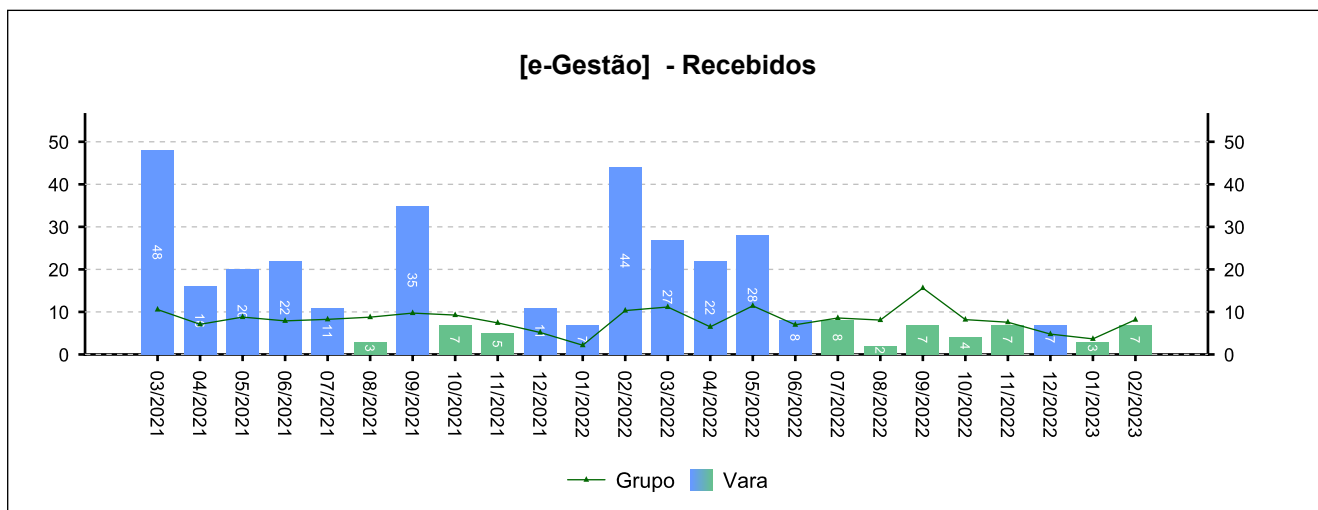
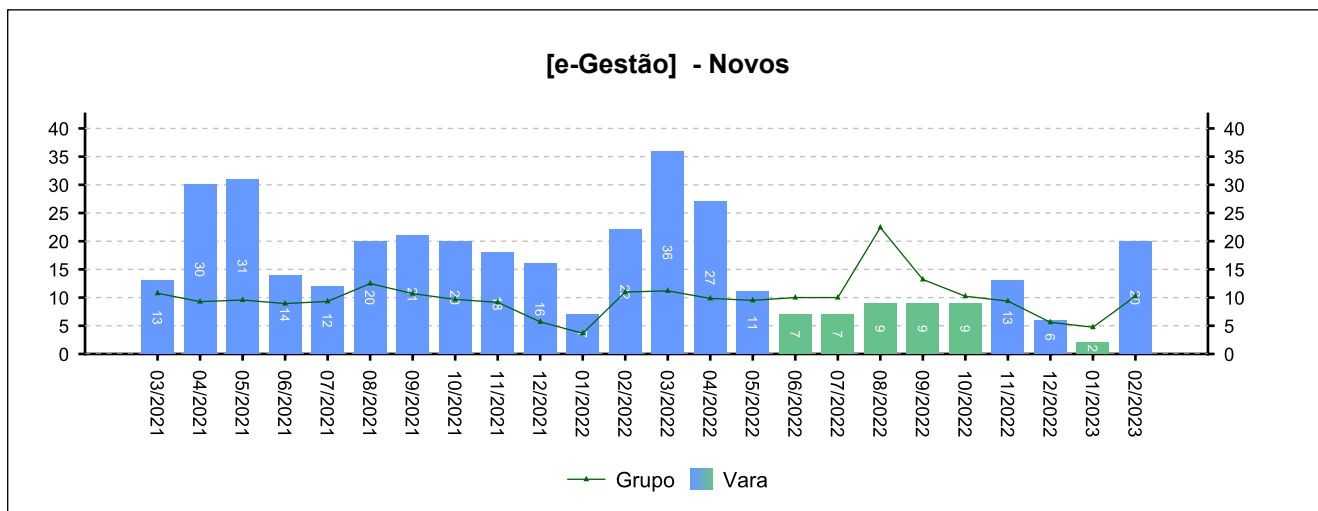


## 8 - RECURSOS

(fonte: e-Gestão)

### 8.3 - Agravo de petição

NOVOS	COM JUÍZO DE ADMISSIBILIDADE	SEM JUÍZO DE ADMISSIBILIDADE
93	81	11
<i>Período: 05/2022 a 02/2023</i>		

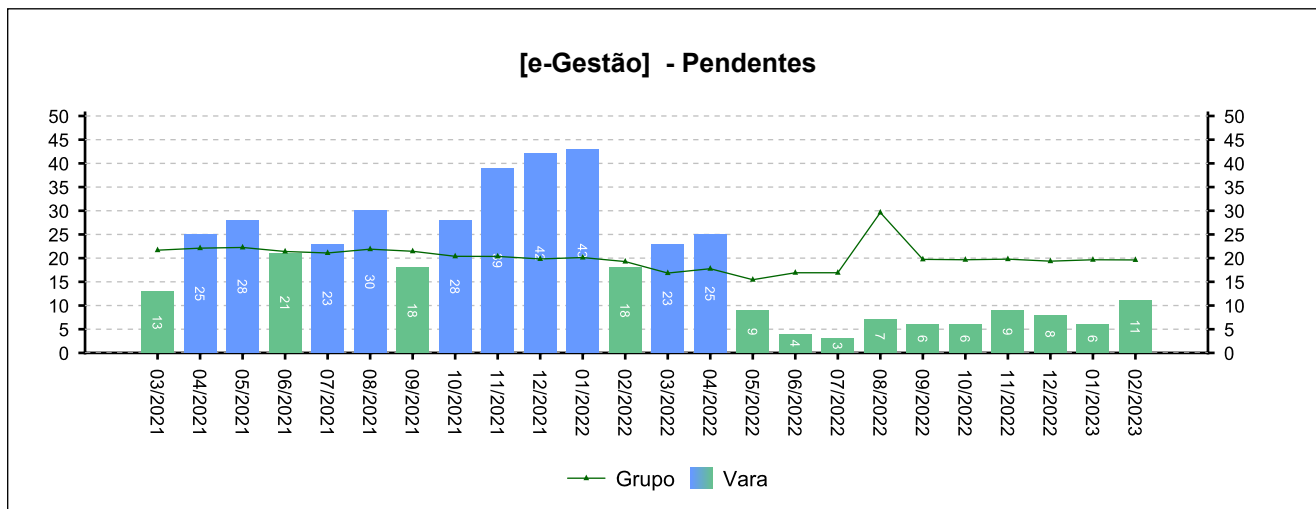




## 8 - RECURSOS

(fonte: e-Gestão)

### 8.3 - Agravo de petição





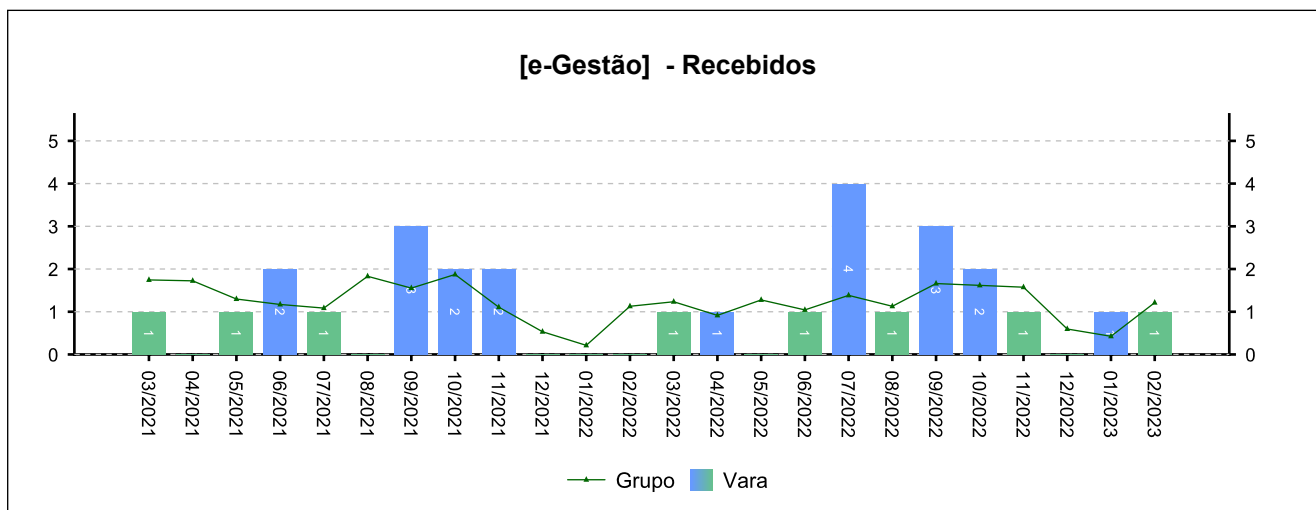
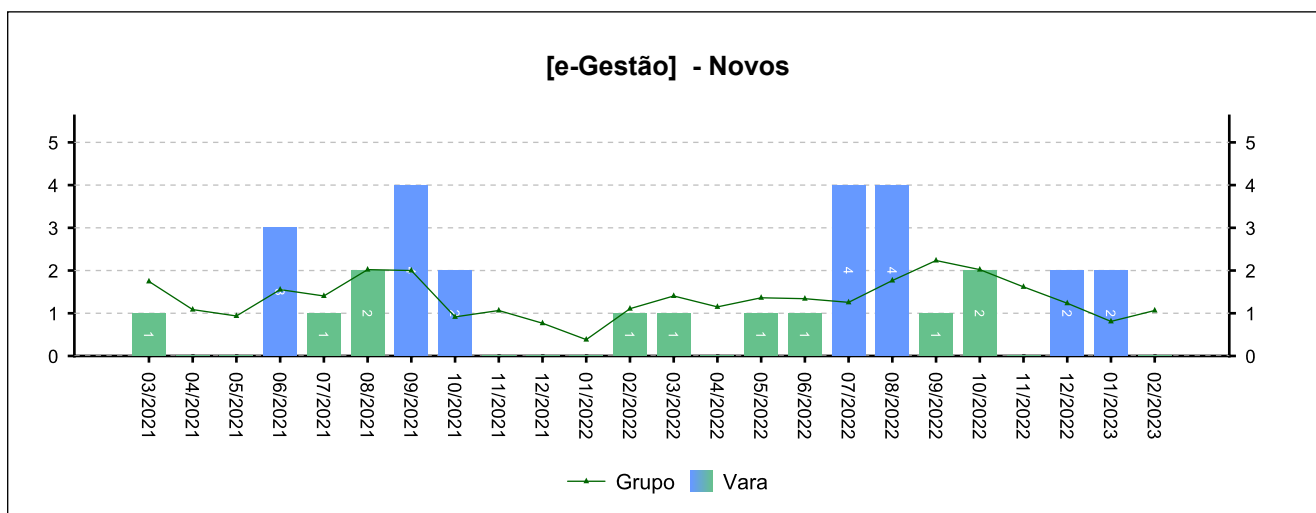
## 8 - RECURSOS

(fonte: e-Gestão)

### 8.4 - Agravo de Instrumento

NOVOS	COM JUÍZO DE ADMISSIBILIDADE	SEM JUÍZO DE ADMISSIBILIDADE
17	14	2

*Período: 05/2022 a 02/2023*

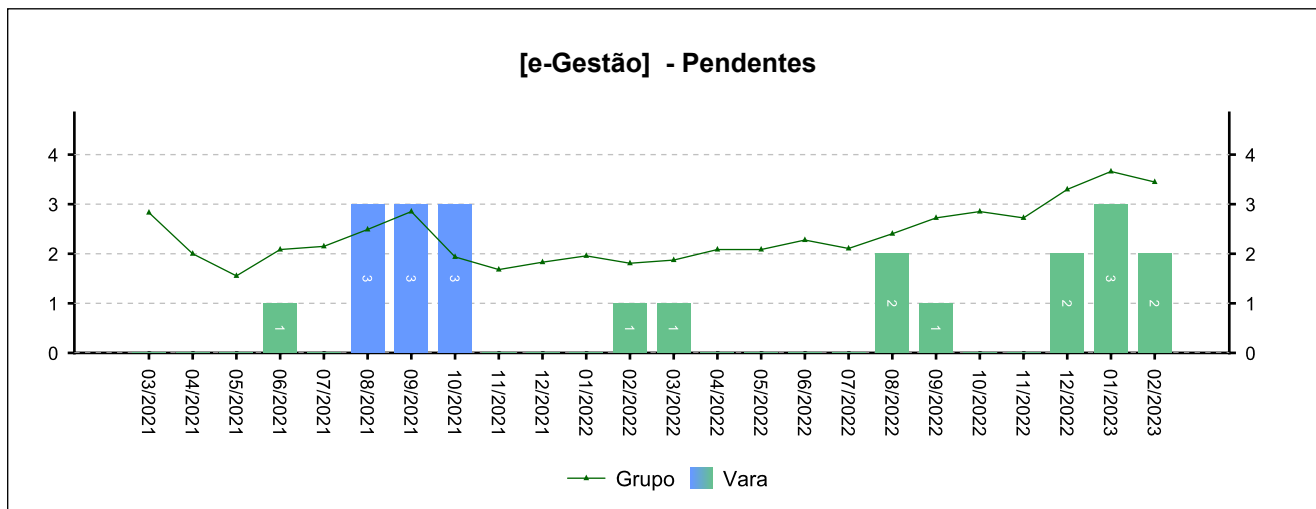




## 8 - RECURSOS

(fonte: e-Gestão)

### 8.4 - Agravo de Instrumento





## 8 - RECURSOS

(fonte: e-Gestão)

### 8.5 - Total de Recursos

NOVOS	COM JUÍZO DE ADMISSIBILIDADE	SEM JUÍZO DE ADMISSIBILIDADE
1.037	1.019	157
<i>Período: 05/2022 a 02/2023</i>		

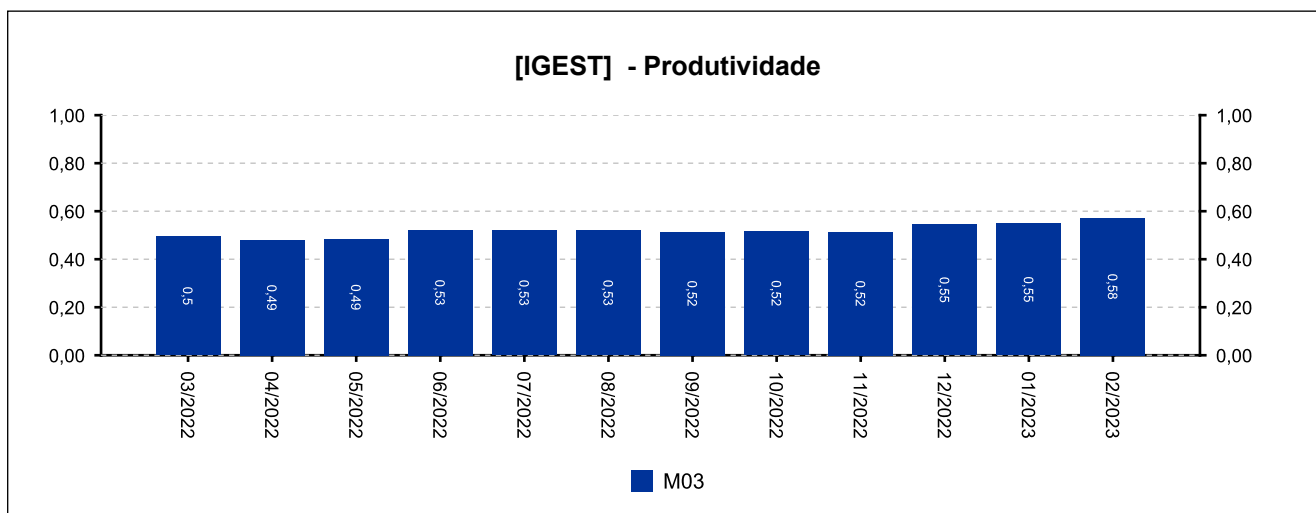
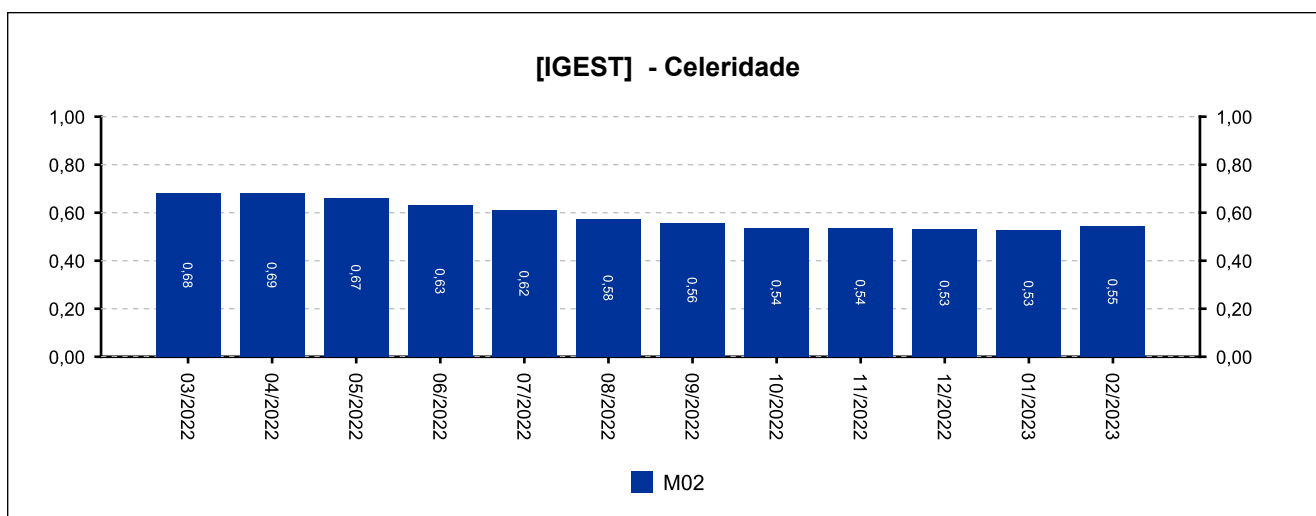
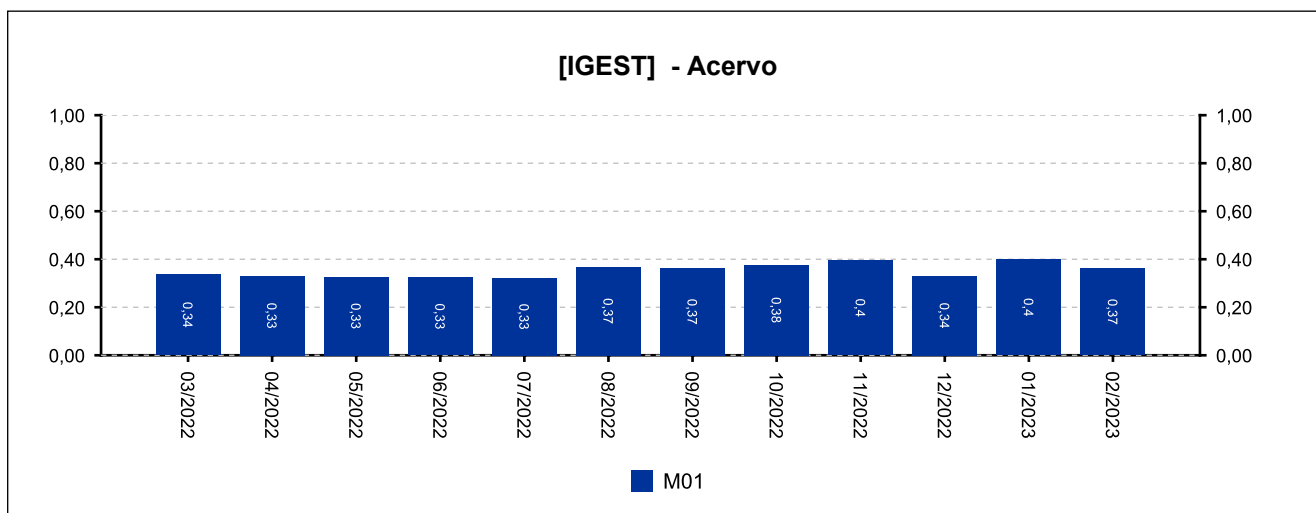


## 9 - ÍNDICE NACIONAL DE GESTÃO DE DESEMPENHO DA JUSTIÇA DO TRABALHO

[Voltar](#)

(fonte: e-SInCor - IGEST e Horus - TRT8)

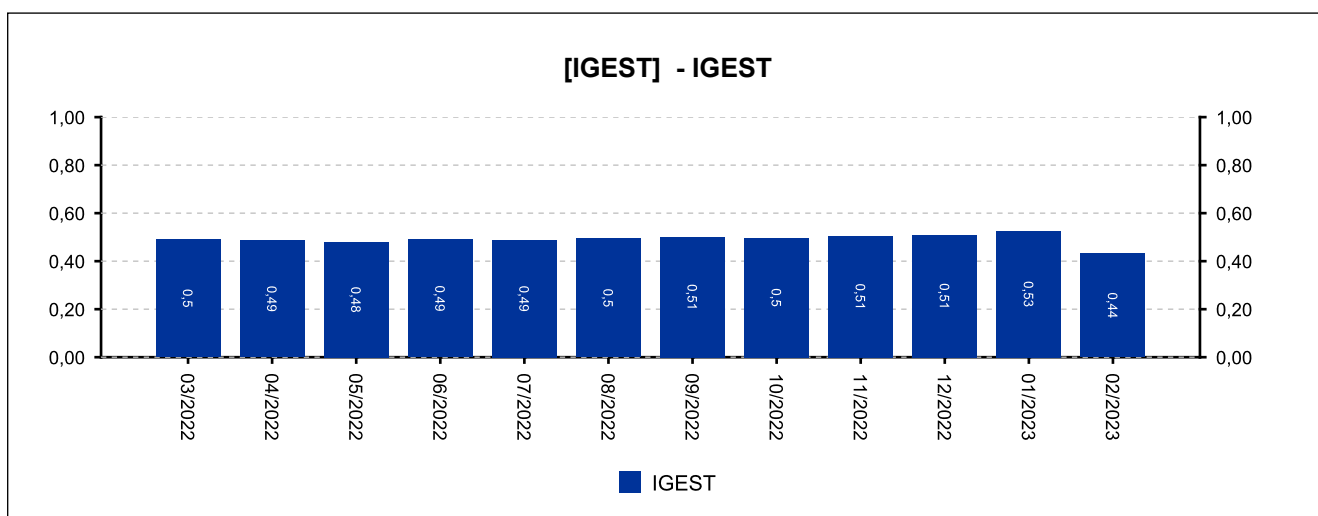
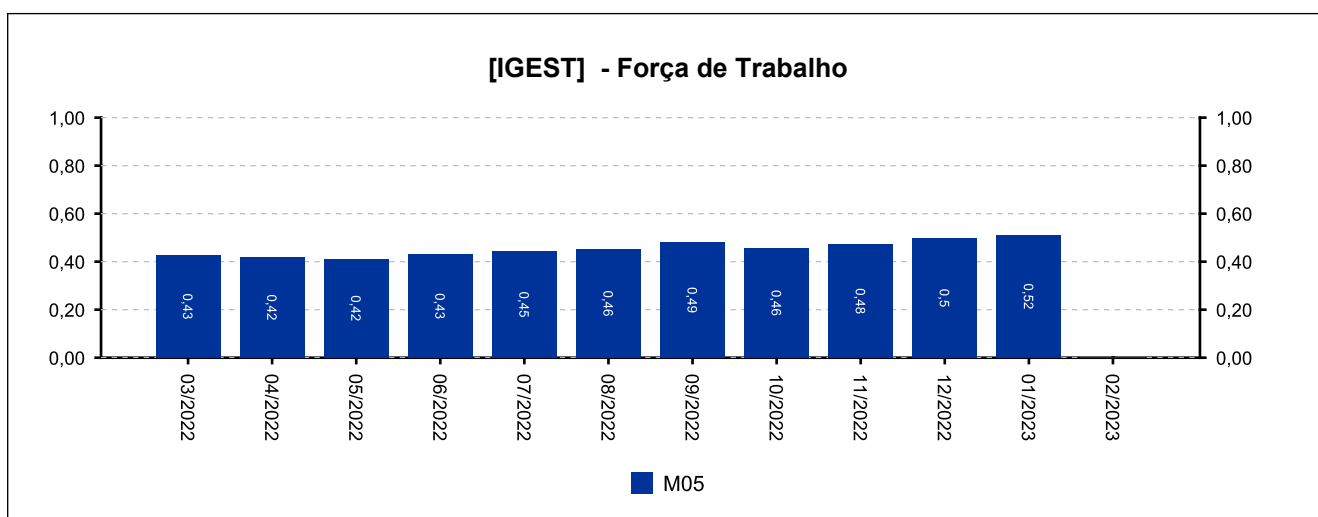
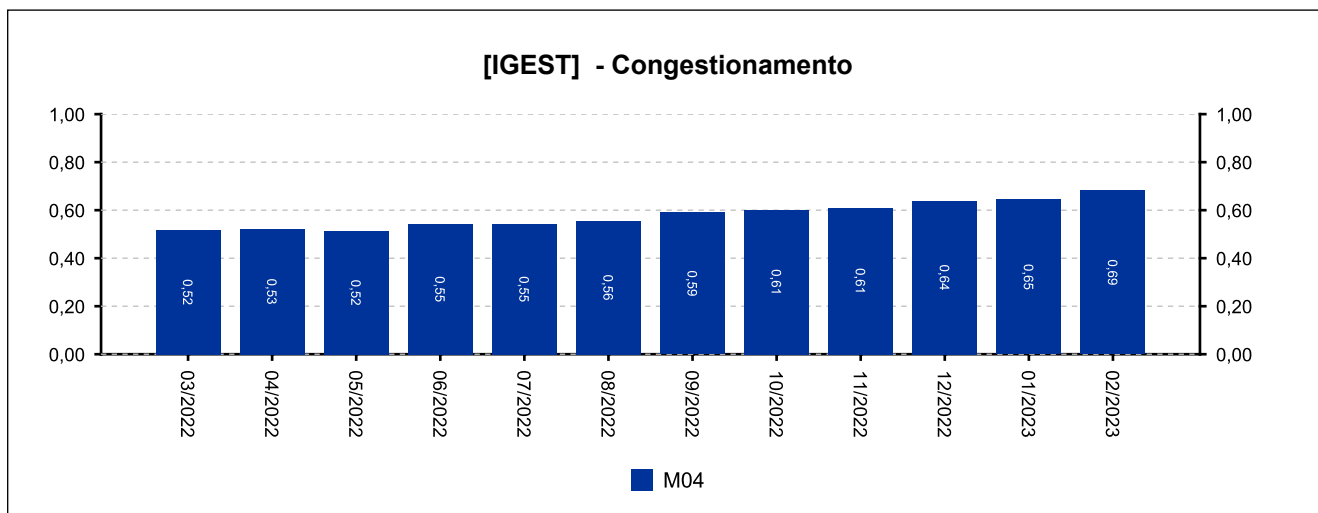
DATA IGEST	M01	M02	M03	M04	M05	IGEST
12/2022	0,3302	0,5297	0,5450	0,6391	0,4974	0,5083
01/2023	0,3996	0,5278	0,5479	0,6437	0,5110	0,5260
02/2023	0,3618	0,5426	0,5716	0,6817	0,0000	0,4315





## 9 - ÍNDICE NACIONAL DE GESTÃO DE DESEMPENHO DA JUSTIÇA DO TRABALHO

(fonte: e-SInCor - IGEST e Horus - TRT8)







## 10.1 - AFERIÇÃO DE RESULTADOS - SOLUCIONADOS [03/2022 a 02/2023]

(fonte: e-Gestão e Relatório de Aferição de Resultados)

Processos - Informações Individuais	Quantidade	Média Mensal	
		Total	RARIA*
Processos solucionados - com exame de mérito (conciliações) [A]	528	44,0	25,5
Processos solucionados - com exame de mérito (exceto conciliações) [B]	995	82,9	48,1
Processos solucionados - com exame de mérito [A + B]	1.523	126,9	73,7
Processos solucionados - sem exame de mérito	78	6,5	3,8
Incidentes Processuais Resolvidos	731	60,9	35,4
Dias-Juiz	620	51,7	---

\*Aferição de Resultado Individual Aproximado

Processos - Informações do Grupo	Quantidade	Média Mensal	
		Total	RARIA*
Processos solucionados - com exame de mérito (conciliações) [A]	26.250	46,5	29,9
Processos solucionados - com exame de mérito (exceto conciliações) [B]	37.312	66,2	42,5
Processos solucionados - com exame de mérito [A + B]	63.562	112,7	72,3
Processos solucionados - sem exame de mérito	6.280	11,1	7,1
Incidentes Processuais Resolvidos	23.634	41,9	26,9
Dias-Juiz	26.365	46,7	---

\*Aferição de Resultado Individual Aproximado

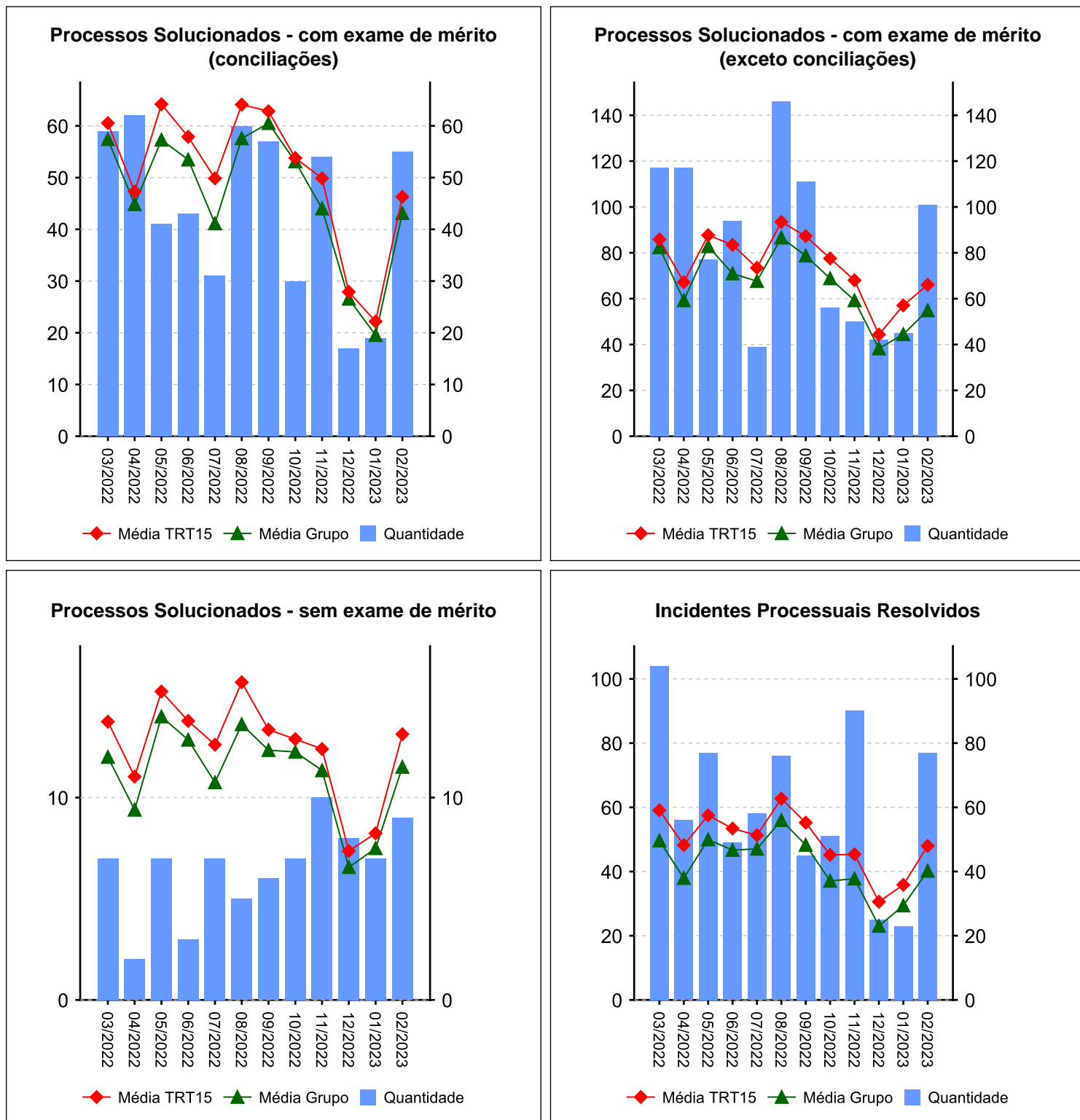
Processos - Informações do TRT15	Quantidade	Média Mensal	
		Total	RARIA*
Processos solucionados - com exame de mérito (conciliações) [A]	92.550	50,1	29,7
Processos solucionados - com exame de mérito (exceto conciliações) [B]	135.888	73,5	43,6
Processos solucionados - com exame de mérito [A + B]	228.438	123,6	73,3
Processos solucionados - sem exame de mérito	22.651	12,3	7,3
Incidentes Processuais Resolvidos	90.249	49,2	29,0
Dias-Juiz	93.436	50,6	---

\*Aferição de Resultado Individual Aproximado

### 10.1 - AFERIÇÃO DE RESULTADOS - SOLUCIONADOS [03/2022 a 02/2023]

(fonte: e-Gestão e Relatório de Aferição de Resultados)

## Resumo - Processos





## 10.2 - AFERIÇÃO DE RESULTADOS - AUDIÊNCIAS [03/2022 a 02/2023]

(fonte: e-Gestão e Relatório de Aferição de Resultados)

Informações Individuais	Quantidade	Média Mensal	
		Total	RARIA*
Sessões de audiência realizadas - inicial	67	5,6	3,2
Sessões de audiência realizadas - instrução	1.297	108,1	62,8
Sessões de audiência realizadas - una	0	0,0	0,0
Sessões de audiência realizadas - conciliação na fase de conhecimento	52	4,3	2,5
Sessões de audiência realizadas - conciliação na fase de execução	160	13,3	7,7
Sessões de audiência realizadas - justificação prévia	0	0,0	0,0
Sessões de audiência realizadas - instrução e julgamento	0	0,0	0,0
Sessões de audiência realizadas - encerramento de instrução	0	0,0	0,0
Sessões de audiência realizadas - inquirição de testemunha (juízo	1	0,1	0,0
Sessões de audiência realizadas - una + instrução	1.297	108,1	62,8
Sessões de audiência realizadas - conciliação conhecimento + execução	212	17,7	10,3
Dias-Juiz	620	51,7	---

\*Aferição de Resultado Individual Aproximado

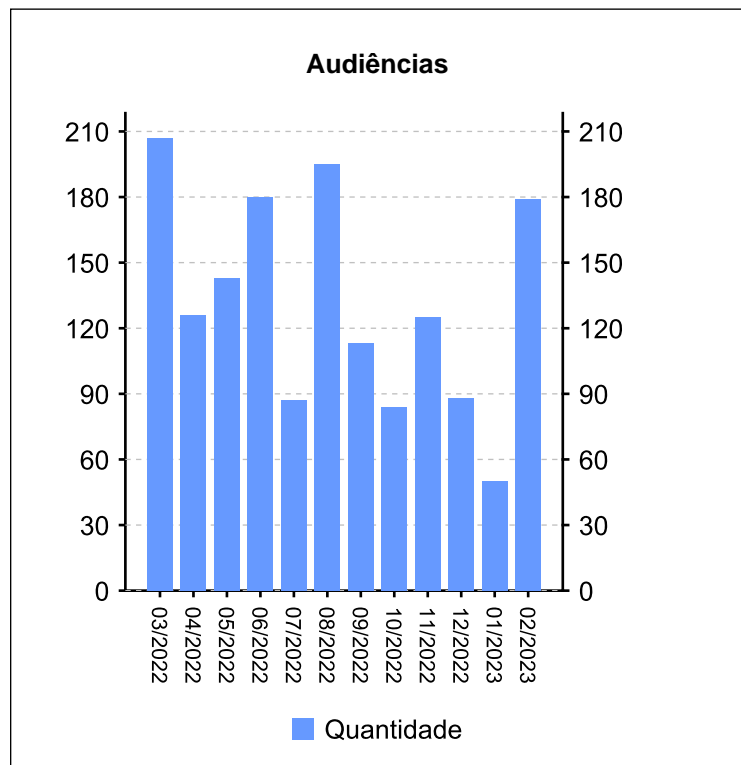
Informações do Grupo	Quantidade	Média Mensal	
		Total	RARIA*
Dias-Juiz	26.365	46,7	---

Informações do TRT15	Quantidade	Média Mensal	
		Total	RARIA*
Dias-Juiz	93.436	50,6	---

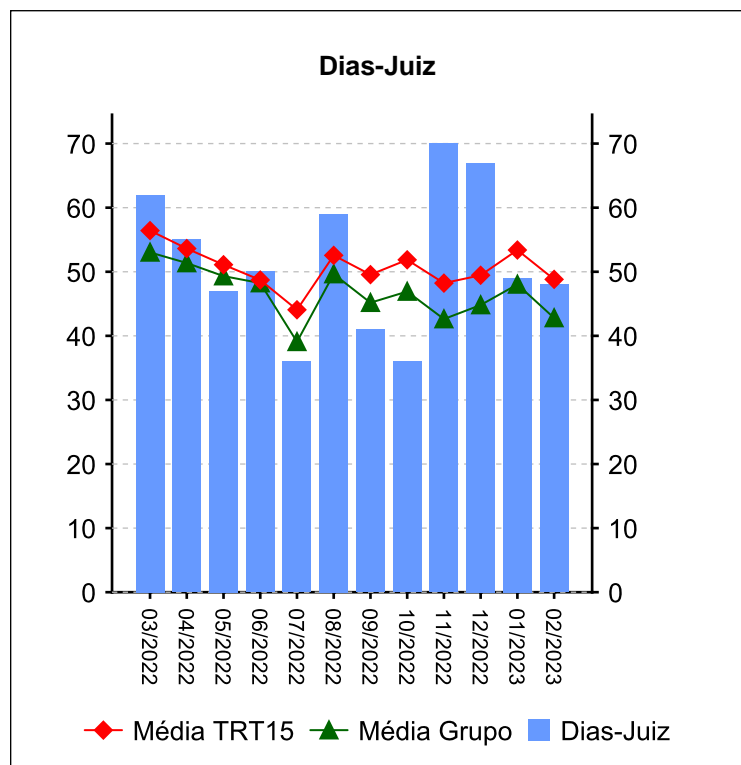
## 10.2 - AFERIÇÃO DE RESULTADOS - AUDIÊNCIAS [03/2022 a 02/2023]

(fonte: e-Gestão e Relatório de Aferição de Resultados)

### Resumo - Audiências



Audiências	Conciliação Conhec.	Conciliação Exec.	Inicial	Instrução	UNA	Total
03/2022	2	38	0	167	0	207
04/2022	9	11	0	106	0	126
05/2022	5	16	0	122	0	143
06/2022	17	24	1	138	0	180
07/2022	4	7	0	76	0	87
08/2022	0	12	1	182	0	195
09/2022	4	7	0	102	0	113
10/2022	0	8	0	76	0	84
11/2022	1	6	0	118	0	125
12/2022	1	15	0	72	0	88
01/2023	0	0	20	30	0	50
02/2023	9	16	45	108	0	178
<b>Total</b>	<b>52</b>	<b>160</b>	<b>67</b>	<b>1297</b>	<b>0</b>	<b>1576</b>



Dias-Juiz	
Mês/Ano	Qtd
03/2022	62
04/2022	55
05/2022	47
06/2022	50
07/2022	36
08/2022	59
09/2022	41
10/2022	36
11/2022	70
12/2022	67
01/2023	49
02/2023	48
<b>Média Mensal</b>	<b>51,7</b>

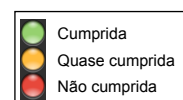
## 11 - METAS NACIONAIS [até 02/2023]

(fonte: e-Gestão e Relatório de Acompanhamento de Metas)

### Meta 1 [CNJ 2022] - Julgar mais processos que os distribuídos

Julgar quantidade maior de processos de conhecimento do que os distribuídos no ano corrente

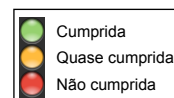
Casos Novos	Solucionados	Meta	Pendentes de Solução	Média Mensal de Casos Novos	Média Mensal de Processos Solucionados	Grau de Cumprimento
1461	1652	1461	0	122	138	100 %



### Meta 2 [CNJ 2022] - Julgar processos mais antigos

Identificar e julgar, até 31/12/2022, pelo menos 93% dos processos distribuídos até 31/12/2020

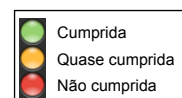
Processos distribuídos até 31/12/2020	Meta	Solucionados	Pendentes de Solução	Média Mensal de Processos Solucionados (Total)	Média Mensal de Processos Solucionados (Meta 2)	Taxa de soluções Meta 2 x Total*	Grau de Cumprimento
1380	1283	1303	0	138	36	26 %	100 %



### Meta 5 [CNJ 2022] - Reduzir a Taxa de Congestionamento Líquida

Reduzir em 1 ponto percentual a taxa de congestionamento líquida, exceto execuções fiscais, em relação a 2020. Cláusulas de barreira: 40% na fase de conhecimento (1º e 2º graus) e 65% na fase de execução.

Taxa de Congestionamento Líquido	Meta	Grau de Cumprimento
61	61	100 %



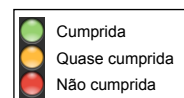
## 11 - METAS NACIONAIS [até 02/2023]

(fonte: e-Gestão e Relatório de Acompanhamento de Metas)

### Meta 1 [CNJ 2023] - Julgar mais processos que os distribuídos

Julgar quantidade maior de processos de conhecimento do que os distribuídos no ano corrente

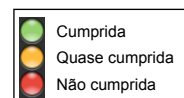
Casos Novos	Solucionados	Meta	Pendentes de Solução	Média Mensal de Casos Novos	Média Mensal de Processos Solucionados	Grau de Cumprimento
257	236	257	21	128	118	92 %



### Meta 2 [CNJ 2023] - Julgar processos mais antigos

Identificar e julgar, até 31/12/2023, pelo menos 93% dos processos distribuídos até 31/12/2021

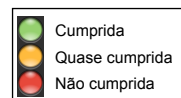
Processos distribuídos até 31/12/2021	Meta	Solucionados	Pendentes de Solução	Média Mensal de Processos Solucionados (Total)	Média Mensal de Processos Solucionados (Meta 2)	Taxa de soluções Meta 2 x Total*	Grau de Cumprimento
1361	1266	969	297	118	37	32 %	77 %



### Meta 5 [CNJ 2023] - Reduzir a Taxa de Congestionamento Líquida

Reduzir em 0,5 ponto percentual a taxa de congestionamento líquida, exceto execuções fiscais, em relação a 2021. Cláusulas de barreira: 40% na fase de conhecimento (1º e 2º graus) e 65% na fase de execução.

Taxa de Congestionamento Líquido	Meta	Grau de Cumprimento
93	60	65 %





## 12 - ARRECADAÇÃO

(fonte: e-Gestão)

[Voltar](#)

<b>CUSTAS E EMOLUMENTOS</b>	<b>IMPOSTO DE RENDA</b>	<b>CONTRIBUIÇÃO PREVIDENCIÁRIA</b>
R\$ 242.419,07	R\$ 491.742,06	R\$ 2.928.163,93
<i>Período: 05/2022 a 02/2023</i>		



### 13 - PENDENTES DE SOLUÇÃO

(fonte: e-Gestão)

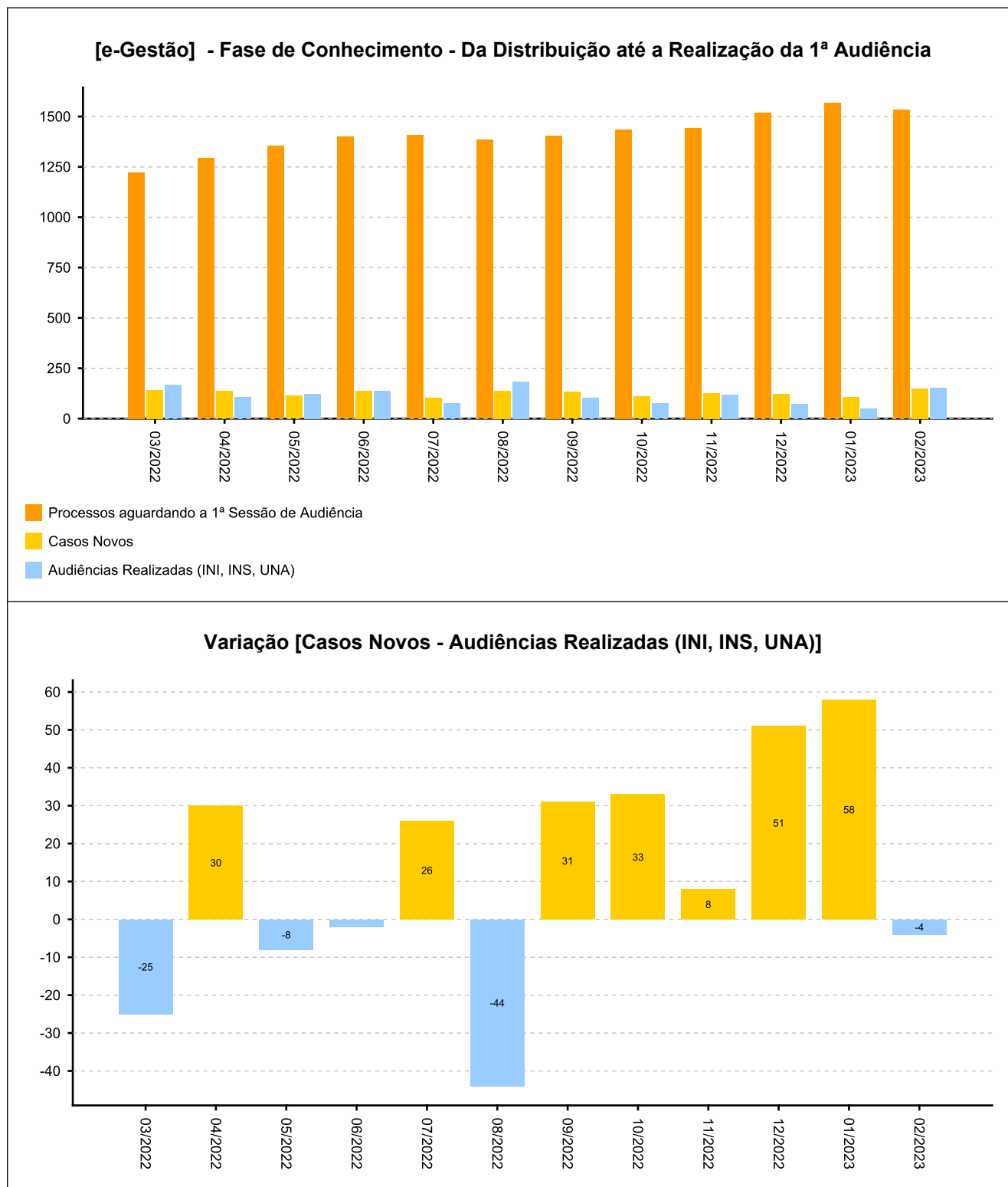
[Voltar](#)

ANO	PROCESSOS
2015	1
2016	1
2017	4
2018	7
2019	12
2020	40
2021	396
2022	1142
2023	249
<i>Período: até 02/2023</i>	



## 14 - PAINEL DO CONHECIMENTO - DA DISTRIBUIÇÃO ATÉ 1ª AUDIÊNCIA [até 02/2023]

(fonte: e-Gestão)





### 14 - PAINEL DO CONHECIMENTO - DA DISTRIBUIÇÃO ATÉ 1ª AUDIÊNCIA [até 02/2023]

(fonte: e-Gestão)

