



# RELATÓRIO CORREICIONAL

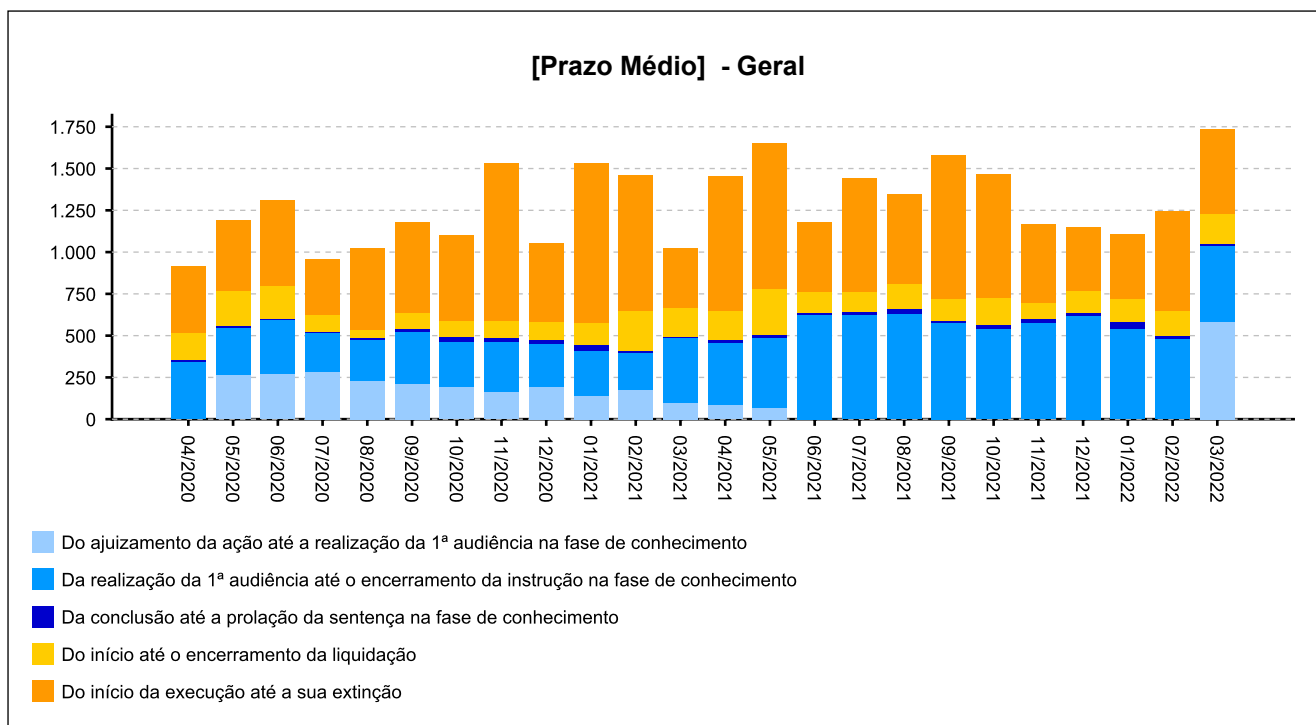
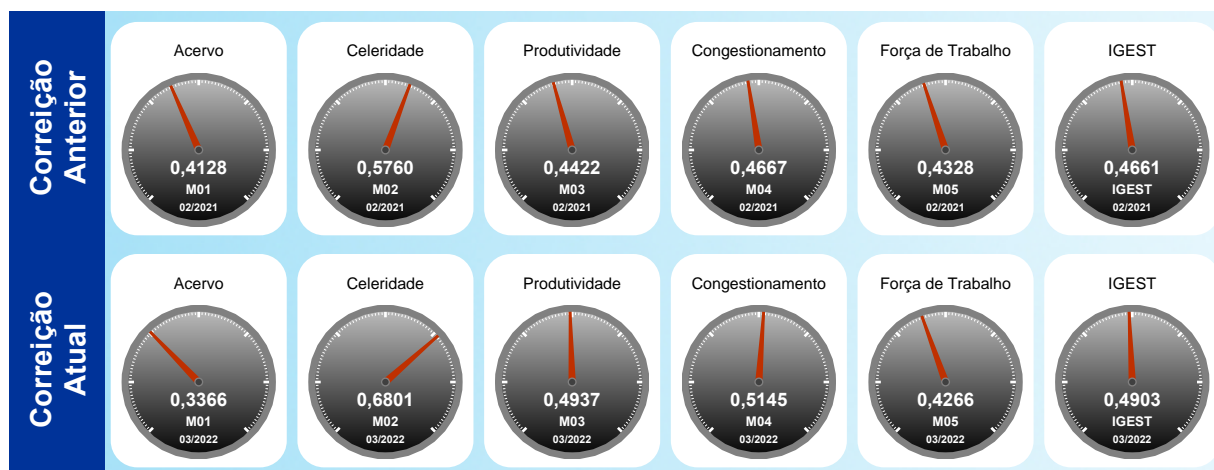
## VARA DO TRABALHO DE HORTOLÂNDIA - 0152 [ 1001 a 1500 processos ]



Utilize o leitor de QRCode de seu smartphone ou tablet e tenha acesso ao relatório no dispositivo móvel

### INFORMAÇÕES DA UNIDADE:

Lei de Criação: 10.770/03  
 Data de Instalação: 16/12/2005  
 Data de Instalação do PJE: 07/11/2012  
 Data da Última Correição: 22/04/2021





## Índice

- [1 - TITULARIDADE](#)
- [2 - JUIZES AUXILIARES E SUBSTITUTOS](#)
- [3.1 - INFORMAÇÕES FUNCIONAIS - Lotação](#)
- [3.2 - INFORMAÇÕES FUNCIONAIS - Ausências, exceto férias](#)
- [3.3 - INFORMAÇÕES FUNCIONAIS - Estagiários](#)
- [3.4 - INFORMAÇÕES FUNCIONAIS - Ações de capacitação](#)
- [4 - QUADRO SINTÉTICO - FASES PROCESSUAIS](#)
- [5 - PRAZOS MÉDIOS](#)
- [6 - MAIORES TEMPOS DE TRAMITAÇÃO](#)
- [7 - INCIDENTES PROCESSUAIS](#)
- [8 - RECURSOS](#)
- [9 - ÍNDICE NACIONAL DE GESTÃO DE DESEMPENHO DA JUSTIÇA DO TRABALHO](#)
- [10 - AFERIÇÃO DE RESULTADOS](#)
- [11 - METAS NACIONAIS](#)
- [12 - ARRECADAÇÃO](#)
- [13 - PENDENTES DE SOLUÇÃO](#)
- [14 - PAINEL DO CONHECIMENTO - DA DISTRIBUIÇÃO ATÉ 1ª AUDIÊNCIA](#)



## 1 - TITULARIDADE:

(fonte: e-Correição Adm e Assessoria de Apoio aos Magistrados)

[Voltar](#)

JUIZ TITULAR	TITULAR DESDE
JOSE ANTONIO DOSUALDO	21/03/2022

### Afastamentos:

PERÍODO	MOTIVO
26/04/2022 a 06/05/2022	FÉRIAS

JUIZ TITULAR	TITULAR DESDE
ALVARO DOS SANTOS	10/12/2020

### Afastamentos:

PERÍODO	MOTIVO
10/03/2021 a 08/04/2021	FÉRIAS
12/04/2021 a 11/05/2021	FÉRIAS
12/05/2021 a 13/05/2021	COMPENSAÇÃO MAG RI 1985 - INDETERMINADO
17/11/2021 a 16/12/2021	FÉRIAS



**2 - JUIZES AUXILIARES E SUBSTITUTOS [01/04/2021 a 17/04/2022]:**

[Voltar](#)

(fonte: e-Correição Adm e Assessoria de Apoio aos Magistrados)

NOME	PERÍODO
FERNANDA FRARE RIBEIRO	10/05/2019 a 14/05/2021

**Afastamentos: Não houve**

NOME	PERÍODO
LUCIANE CRISTINA MURARO DE FREITAS	08/01/2018 a 07/01/2022

**Afastamentos:**

PERÍODO	MOTIVO
05/07/2021 a 03/08/2021	FÉRIAS
08/09/2021 a 07/10/2021	FÉRIAS



### 3 - INFORMAÇÕES FUNCIONAIS

#### 3.1 - Lotação [31/03/2022]:

(fonte: e-Correição Adm e Coordenadoria de Provimento e Vacância)

NOME	CARGO	FUNÇÃO COMISSIONADA	EXERCÍCIO NA LOTAÇÃO
ANA PAULA D ELIA VINHAL	TJA	FC-02 ASSISTENTE	06/10/2014
ANDRE ARREGUY CARDOZO	TJA	CJ-03 DIRETOR DE SECRETARIA DE VT	23/02/2015
BRUNO BORGES DA SILVA	AJ-OJA	-	02/10/2013
CAIO FLAVIO SERETTE	AJ-OJA	-	02/03/2007
DULCE MARIA VASCONCELLOS SEIXAS	TJA	-	03/10/2016
ELENIRA DE ANDRADE BICALHO	REQ	FC-01 EXECUTANTE	14/05/2010
FILIPPE SHINZATO COLEVATI	TJA	FC-05 ASSISTENTE DE DIRETOR DE SECRETARIA	13/10/2014
MARCELO DE JESUS RANGEL MONTEIRO	TJA	FC-04 CALCULISTA	16/12/2005
NILZO LACERDA SOBRINHO	TJA	FC-04 SECRETARIO DE AUDIENCIA	13/10/2014
RUTE VERA LUCIA DE OLIVEIRA	REQ	FC-01 EXECUTANTE	07/06/2006
SONIA CRISTINA DOS SANTOS	REQ	FC-01 EXECUTANTE	16/11/2010
<b>TOTAL DE SERVIDORES DO QUADRO</b>			<b>8</b>
<b>TOTAL DE SERVIDORES EXTRA-QUADRO</b>			<b>3</b>



### 3 - INFORMAÇÕES FUNCIONAIS

[Voltar](#)

**3.2 - Ausências, exceto férias [04/2021 a 03/2022]:**  
(fonte: e-Correição Adm e Coordenadoria de Provimento e Vacância)

MOTIVO	DIAS
LICENÇA PARA TRATAMENTO DE SAÚDE - SERVIDOR RPPS - ATÉ 24 MESES	7
<b>TOTAL</b>	<b>7</b>



### 3 - INFORMAÇÕES FUNCIONAIS

[Voltar](#)

#### 3.3 - Estagiários [31/03/2022]:

(fonte: e-Correição Adm e Área de Controle de Estágio e Voluntariado)

NOME	ÓRGÃO CONVENIADO	INÍCIO DO ESTÁGIO
GIOVANA MARQUES ARAUJO	CENTRO DE INTEGRAÇÃO EMPRESA ESCOLA	01/07/2021



### 3 - INFORMAÇÕES FUNCIONAIS

[Voltar](#)

#### 3.4 - Ações de capacitação [31/03/2022]: (fonte: e-Correição Adm e Escola Judicial)

SERVIDORES	HORAS
ANA PAULA D ELIA VINHAL	104
ANDRE ARREGUY CARDOZO	34
CAIO FLAVIO SERETTE	146
DULCE MARIA VASCONCELLOS SEIXAS	2
ELENIRA DE ANDRADE BICALHO	136
FILIPPE SHINZATO COLEVATI	22
NILZO LACERDA SOBRINHO	10
RUTE VERA LUCIA DE OLIVEIRA	2
SONIA CRISTINA DOS SANTOS	2



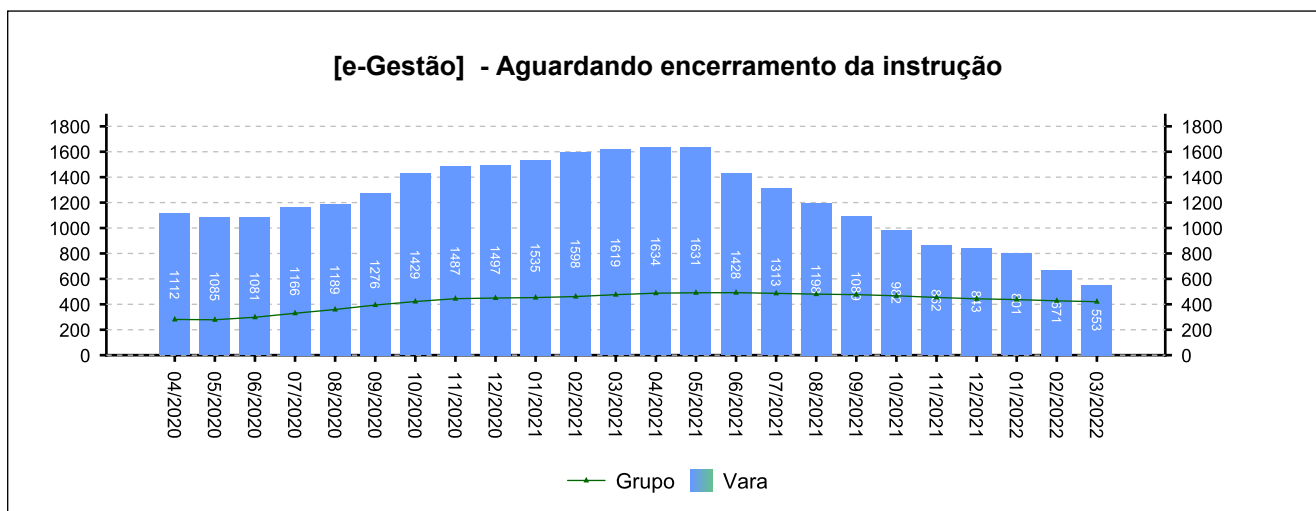
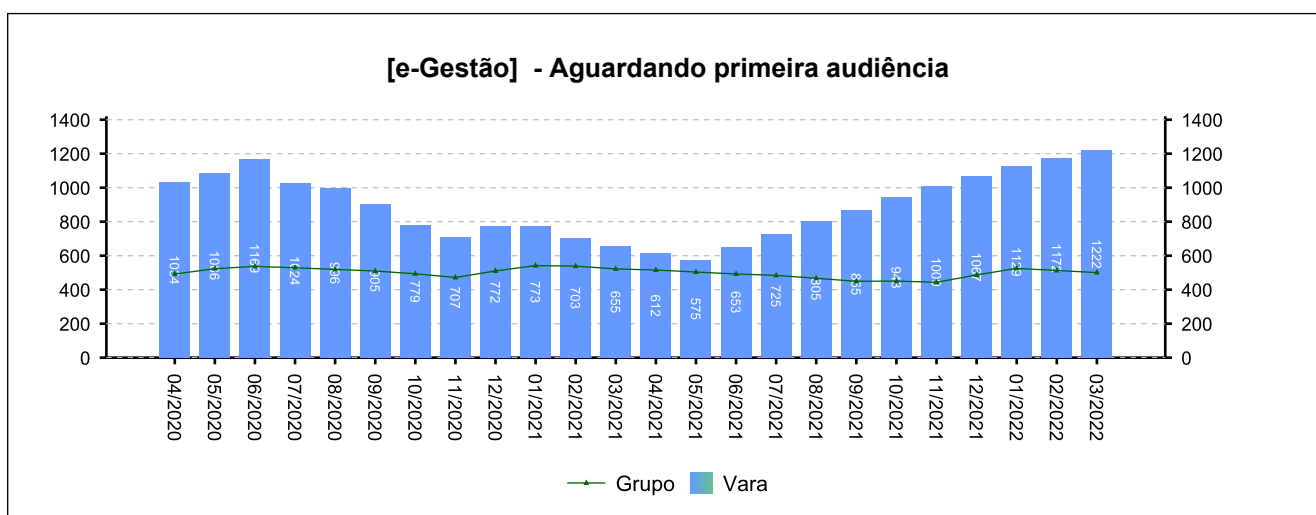
#### 4 - QUADRO SINTÉTICO - FASES PROCESSUAIS

(fonte: e-Gestão e IGEST)

##### 4.1 - Fase de Conhecimento

SITUAÇÃO	QTDE	MÉD. GRP	MÉD. FRM
Aguardando primeira audiência	1.222	501	---
Aguardando encerramento da instrução	553	421	---
Aguardando prolação de sentença	97	64	---
Aguardando cumprimento de acordo	195	255	---
Solucionados pendentes de finalização na fase	1.719	928	---
<b>Pendentes de finalização</b>	<b>3.786</b>	<b>2.168</b>	---

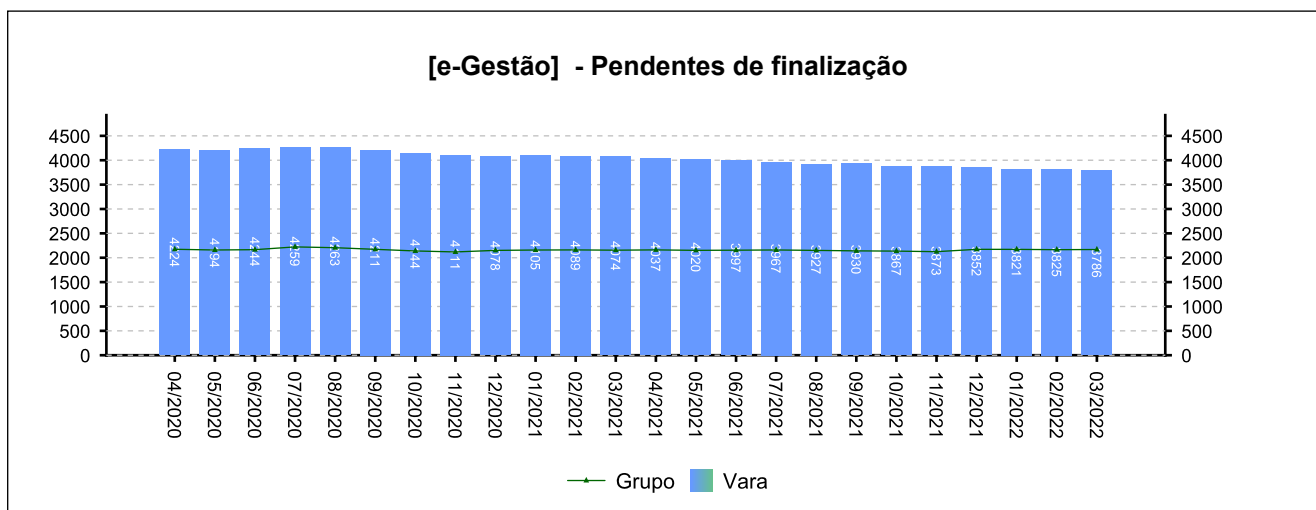
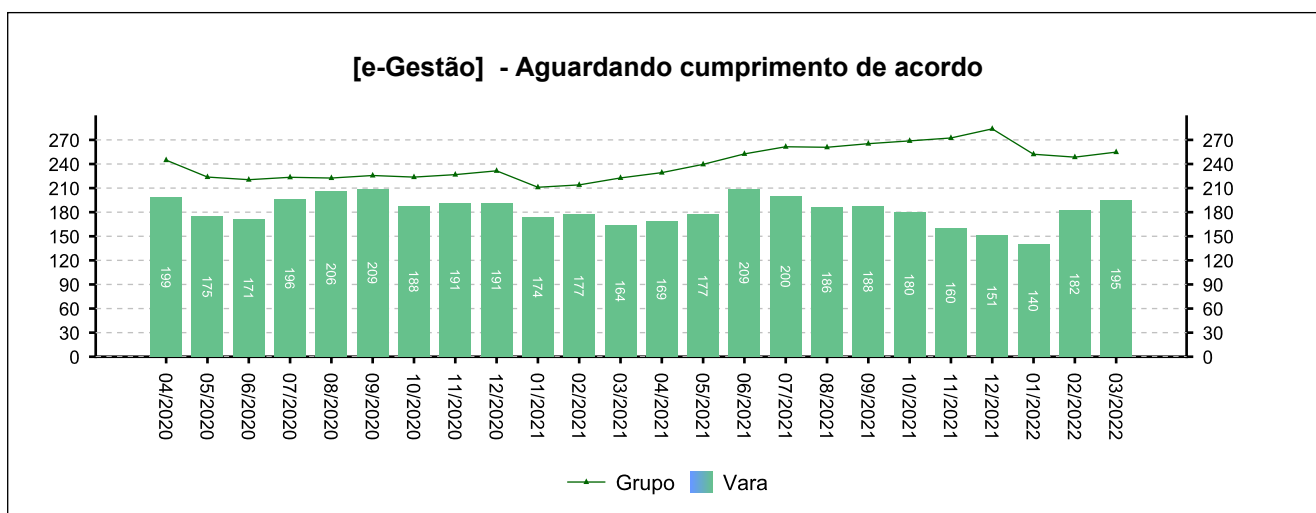
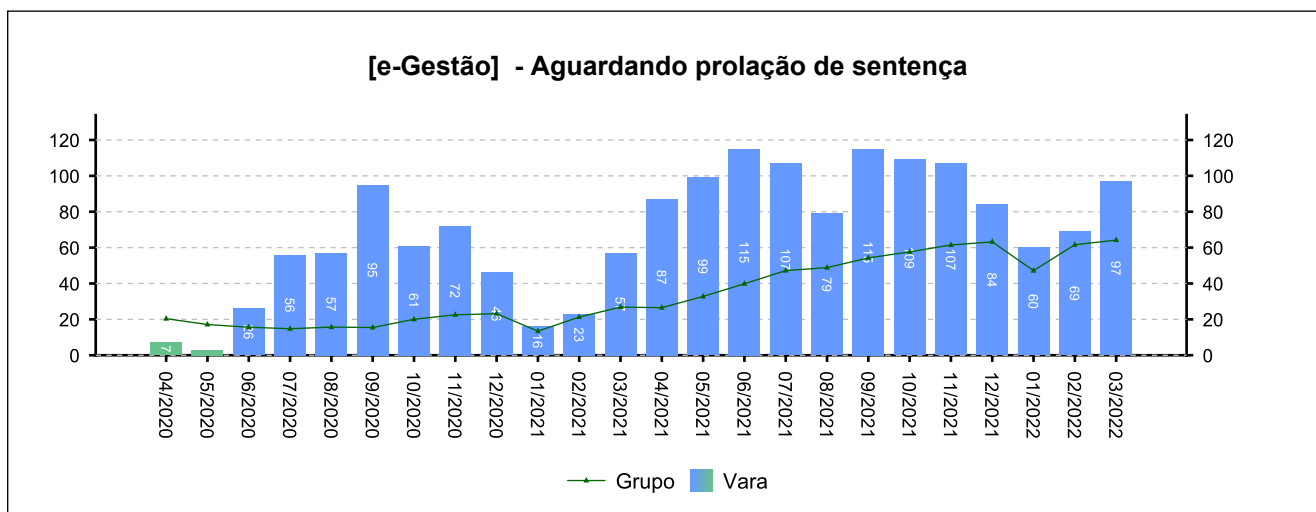
Período: 04/2021 a 03/2022



#### 4 - QUADRO SINTÉTICO - FASES PROCESSUAIS

(fonte: e-Gestão e IGEST)

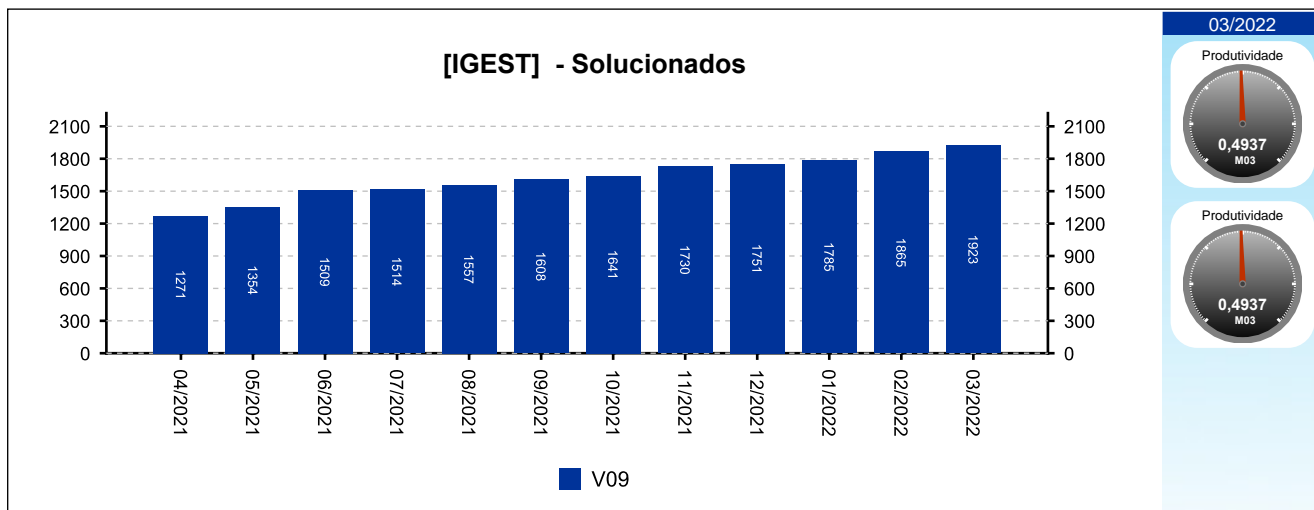
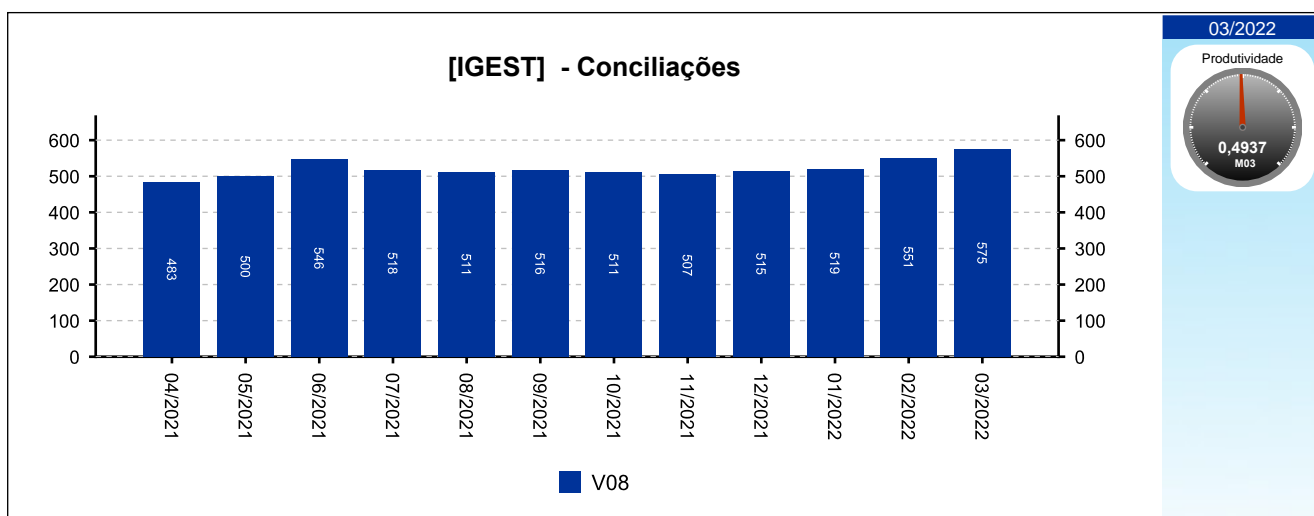
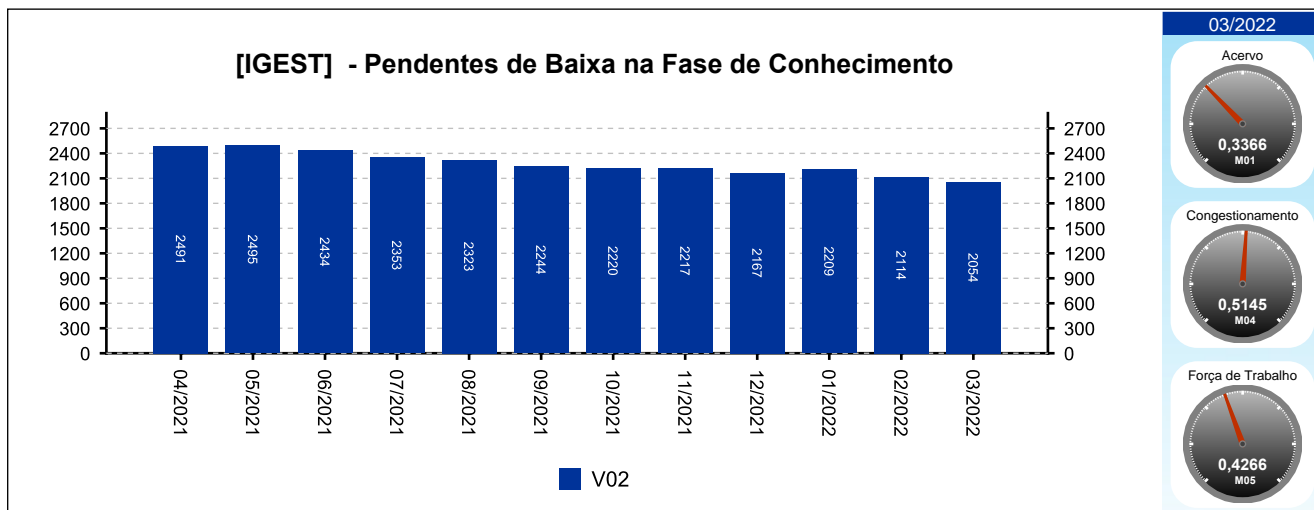
##### 4.1 - Fase de Conhecimento



## 4 - QUADRO SINTÉTICO - FASES PROCESSUAIS

(fonte: e-Gestão e IGEST)

### 4.1 - Fase de Conhecimento

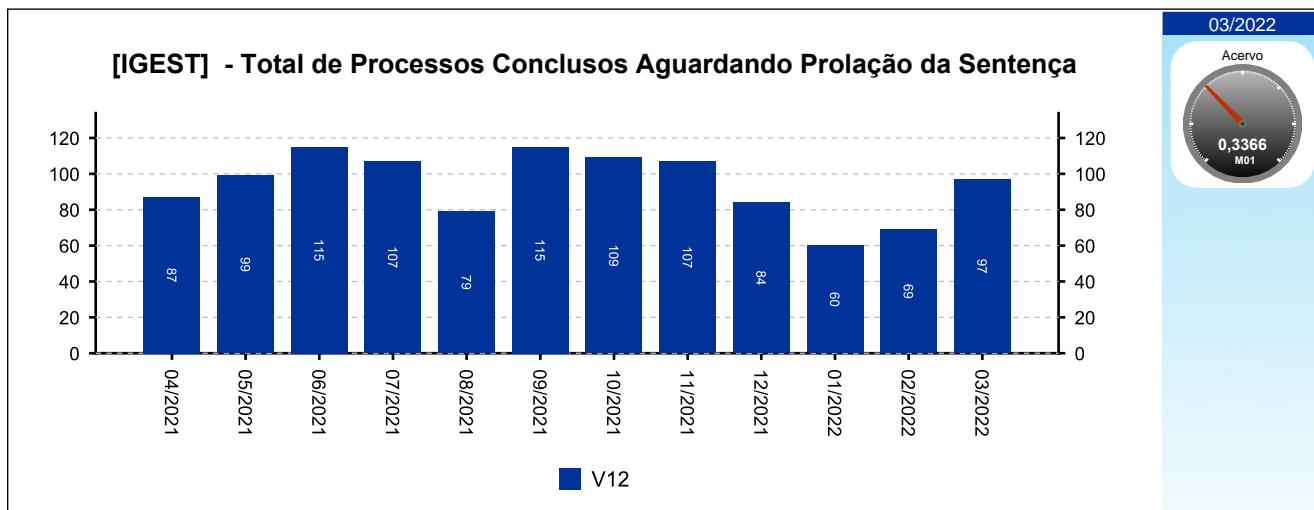
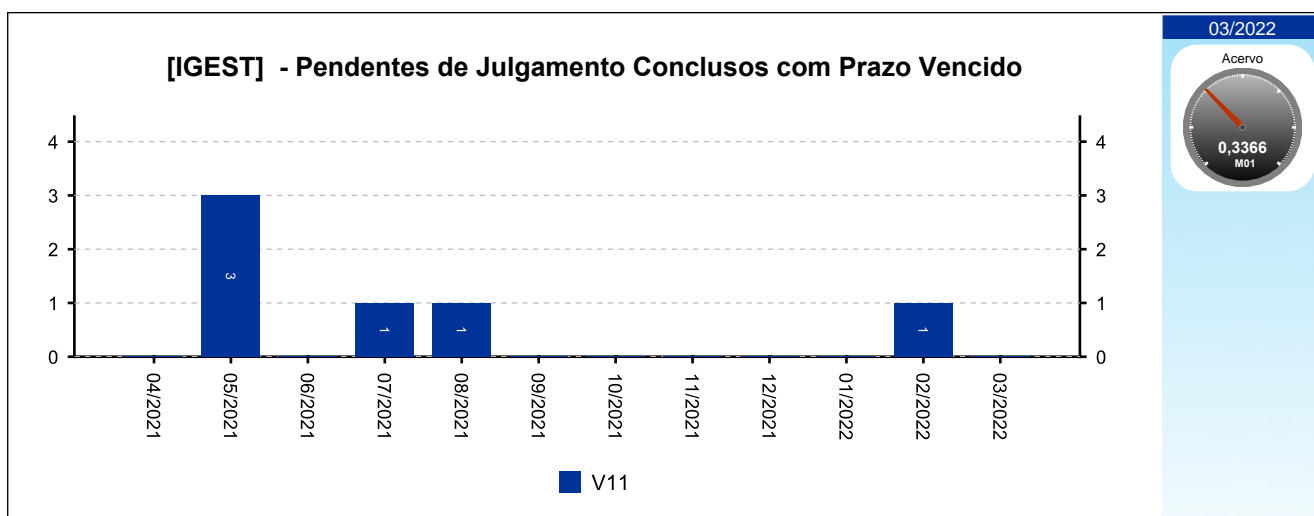
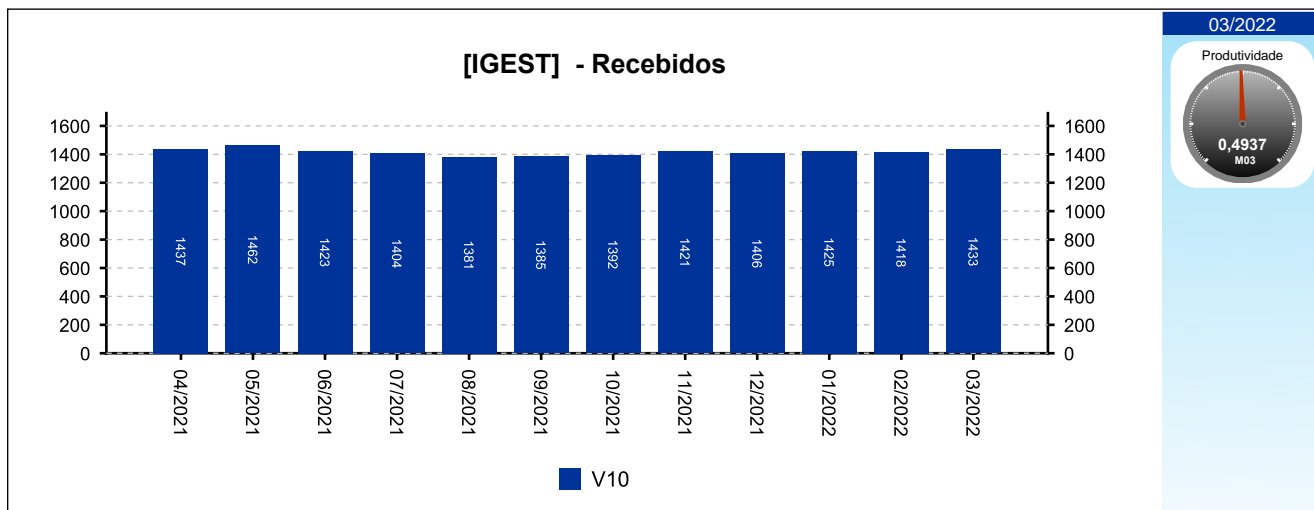




## 4 - QUADRO SINTÉTICO - FASES PROCESSUAIS

(fonte: e-Gestão e IGEST)

### 4.1 - Fase de Conhecimento

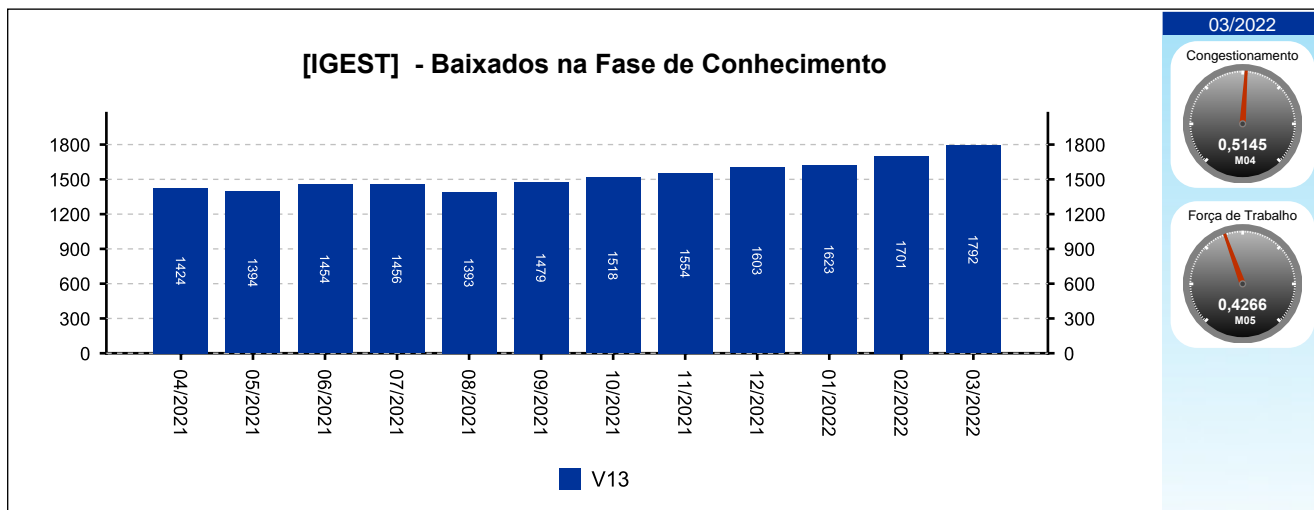




## 4 - QUADRO SINTÉTICO - FASES PROCESSUAIS

(fonte: e-Gestão e IGEST)

### 4.1 - Fase de Conhecimento





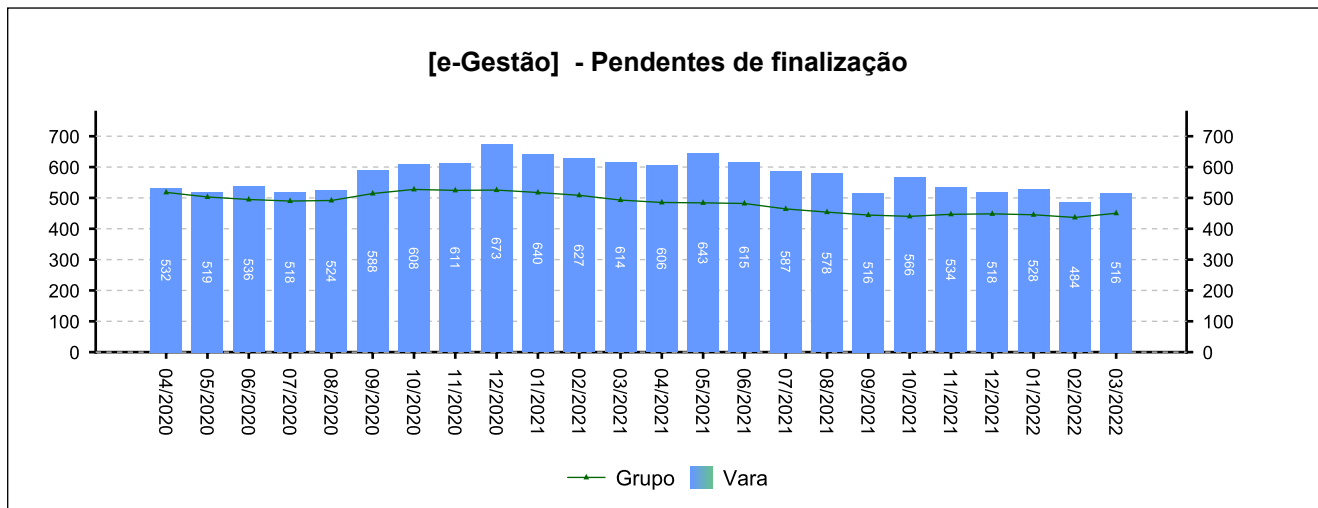
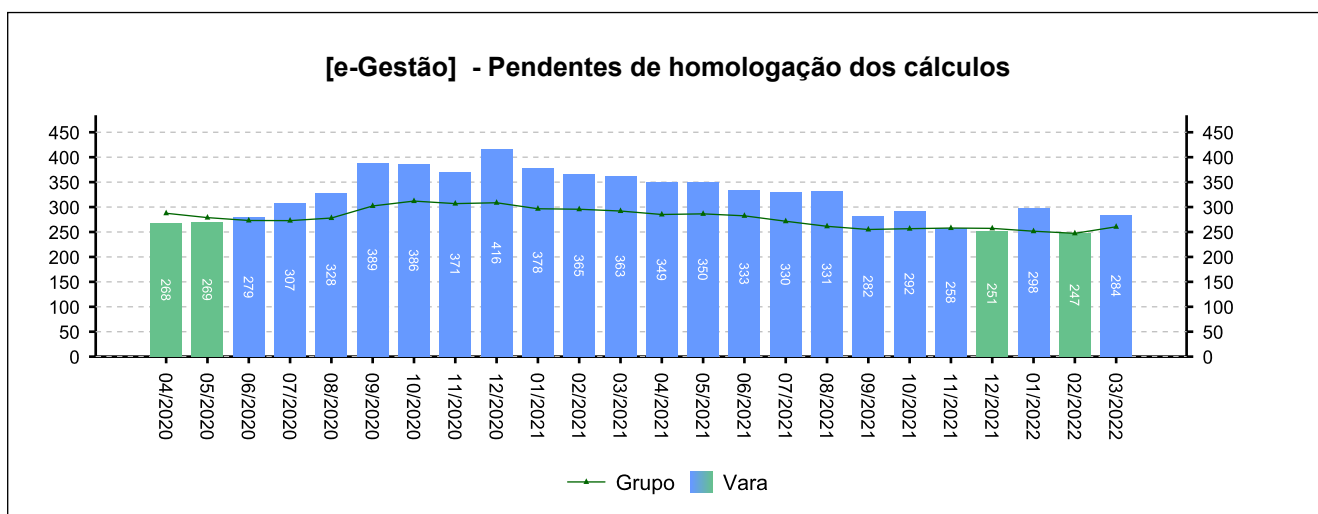
#### 4 - QUADRO SINTÉTICO - FASES PROCESSUAIS

(fonte: e-Gestão e IGEST)

##### 4.2 - Fase de Liquidação

SITUAÇÃO	QTDE	MÉD. GRP	MÉD. FRM
Pendentes de homologação dos cálculos	284	260	---
Liquidados pendentes de finalização na fase	232	190	---
<b>Pendentes de finalização</b>	<b>516</b>	<b>450</b>	---

Período: 04/2021 a 03/2022

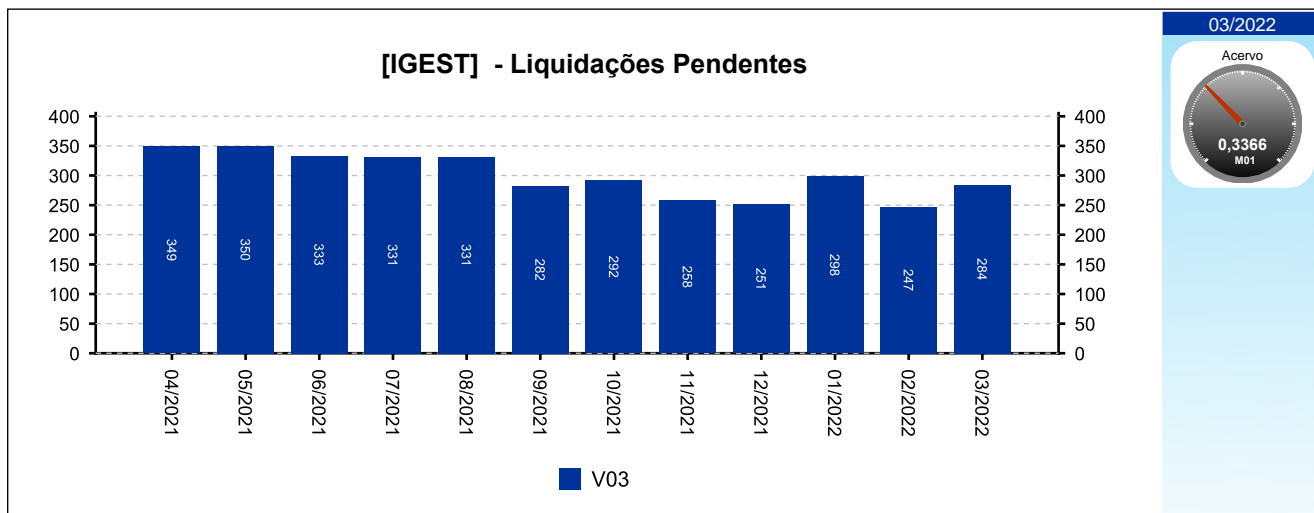




#### 4 - QUADRO SINTÉTICO - FASES PROCESSUAIS

(fonte: e-Gestão e IGEST)

##### 4.2 - Fase de Liquidação





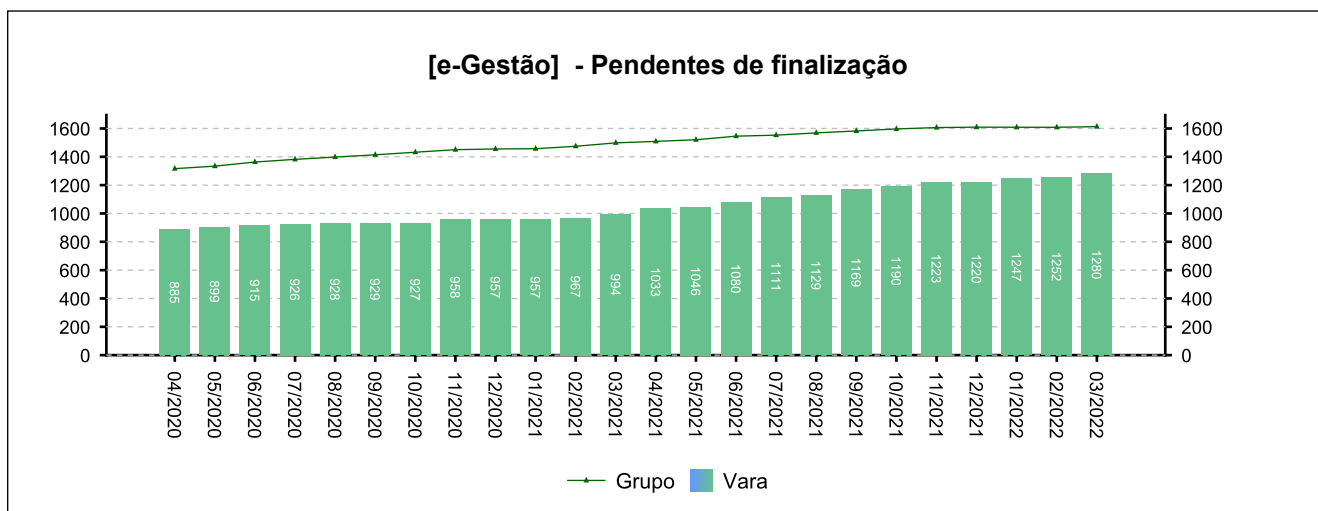
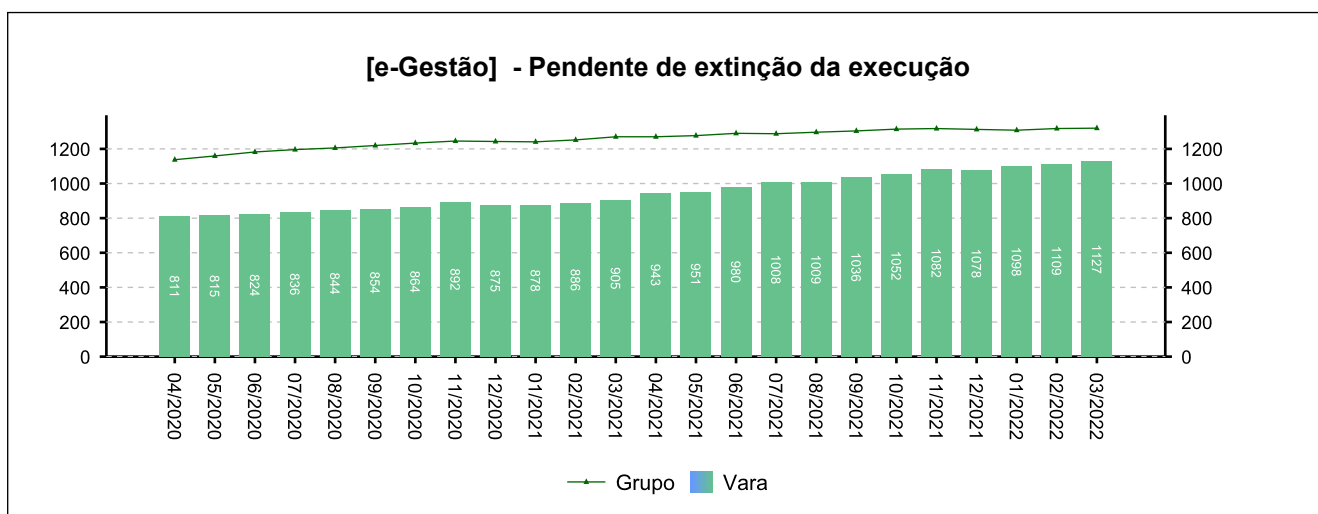
#### 4 - QUADRO SINTÉTICO - FASES PROCESSUAIS

(fonte: e-Gestão e IGEST)

##### 4.3 - Fase de Execução

SITUAÇÃO	QTDE	MÉD. GRP	MÉD. FRM
Pendente de extinção da execução	1.127	1.320	---
Encerrados pendentes de finalização na fase	153	293	---
<b>Pendentes de finalização</b>	<b>1.280</b>	<b>1.613</b>	---

Período: 04/2021 a 03/2022

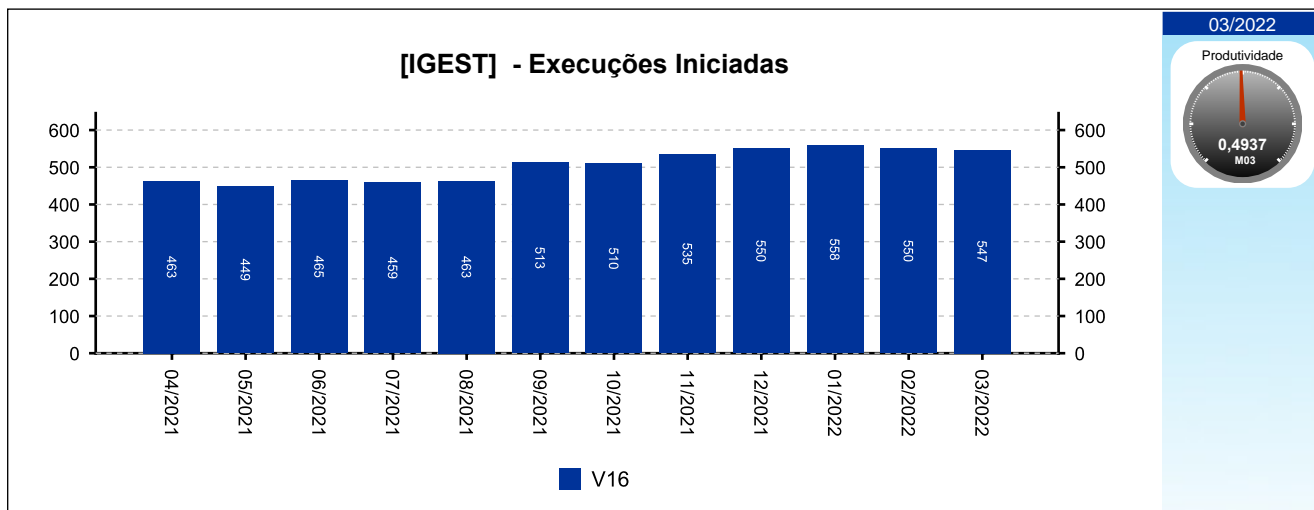
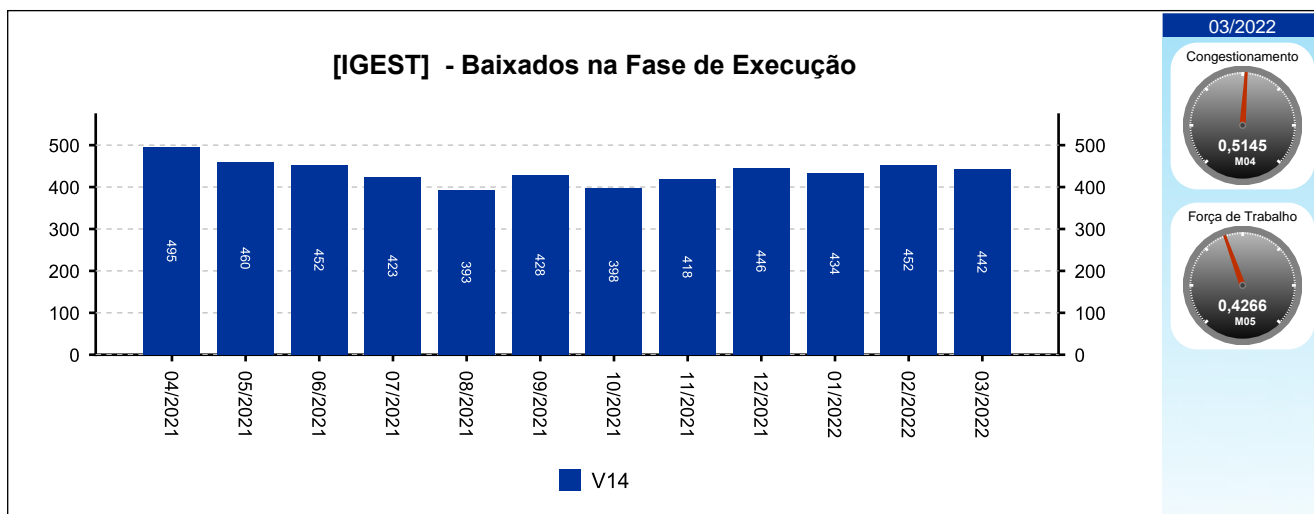
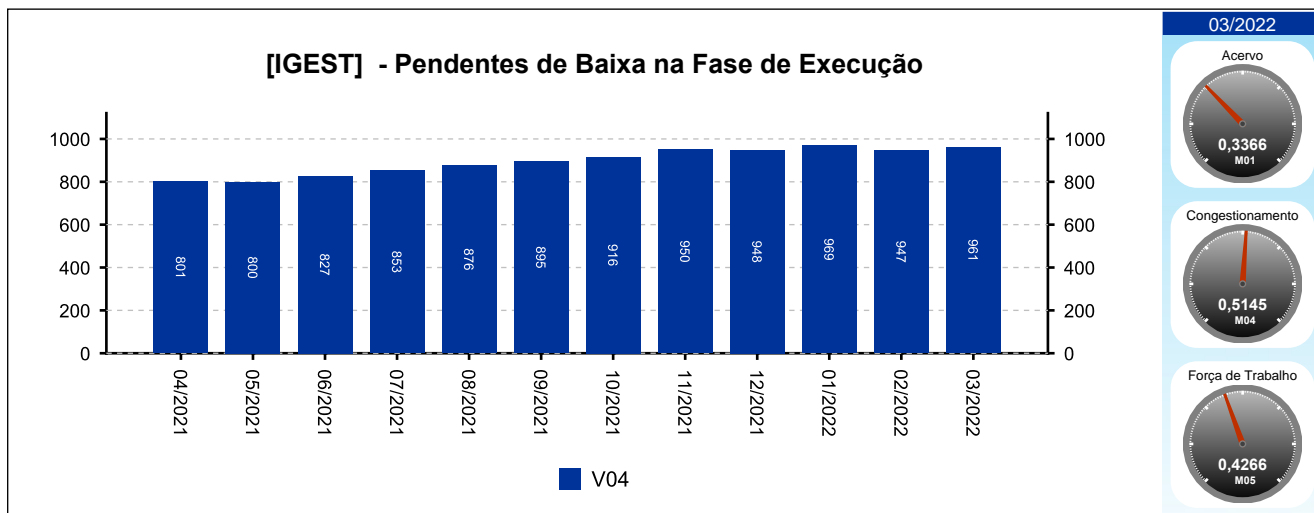




#### 4 - QUADRO SINTÉTICO - FASES PROCESSUAIS

(fonte: e-Gestão e IGEST)

##### 4.3 - Fase de Execução

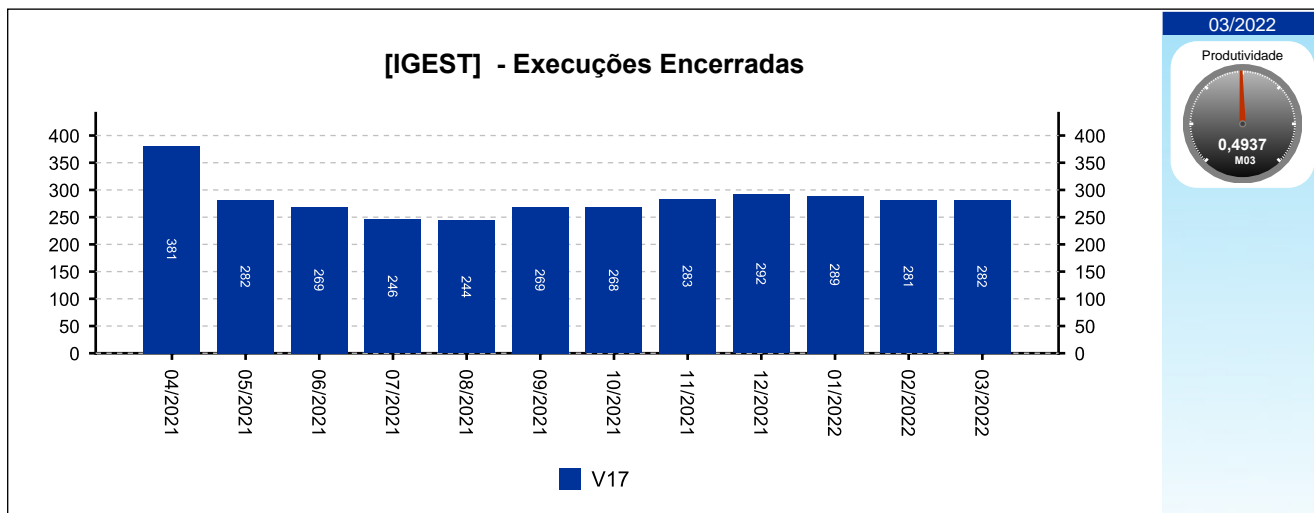




## 4 - QUADRO SINTÉTICO - FASES PROCESSUAIS

(fonte: e-Gestão e IGEST)

### 4.3 - Fase de Execução





#### 4 - QUADRO SINTÉTICO - FASES PROCESSUAIS

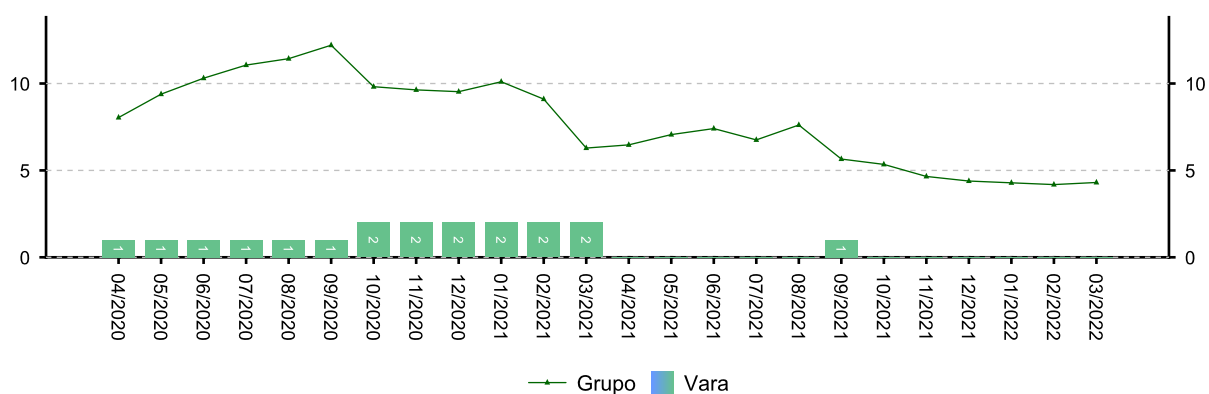
(fonte: e-Gestão e IGEST)

##### 4.4 - Arquivo Provisório

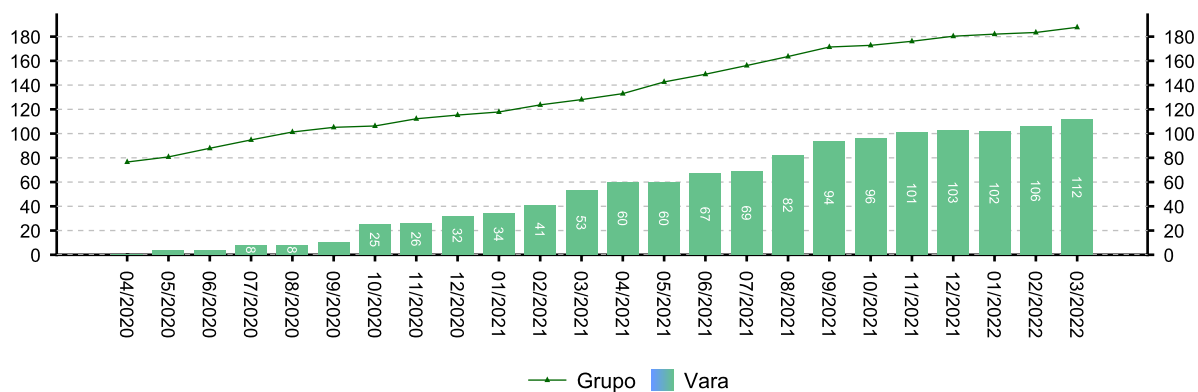
SITUAÇÃO	QTDE	MÉD. GRP	MÉD. FRM
Saldo de processos no arquivo provisório - Liquidação	0	4	---
Saldo de processos no arquivo provisório - Execução	112	188	---

Período: 04/2021 a 03/2022

[e-Gestão] - Saldo de processos no arquivo provisório - Liquidação



[e-Gestão] - Saldo de processos no arquivo provisório - Execução





#### 4 - QUADRO SINTÉTICO - FASES PROCESSUAIS

(fonte: e-Gestão e IGEST)

##### 4.5 - Total de Pendências

	<b>QTDE</b>	<b>MÉD. GRP</b>	<b>MÉD. FRM</b>
Pendentes de finalização - Conhecimento	3.786	2.168	---
Pendentes de finalização - Liquidação	516	450	---
Pendentes de finalização - Execução	1.280	1.613	---
Saldo de processos no arquivo provisório - Liquidação	0	4	---
Saldo de processos no arquivo provisório - Execução	112	188	---
<b>TOTAL:</b>	<b>5.694</b>	<b>4.424</b>	---

Período: 04/2021 a 03/2022

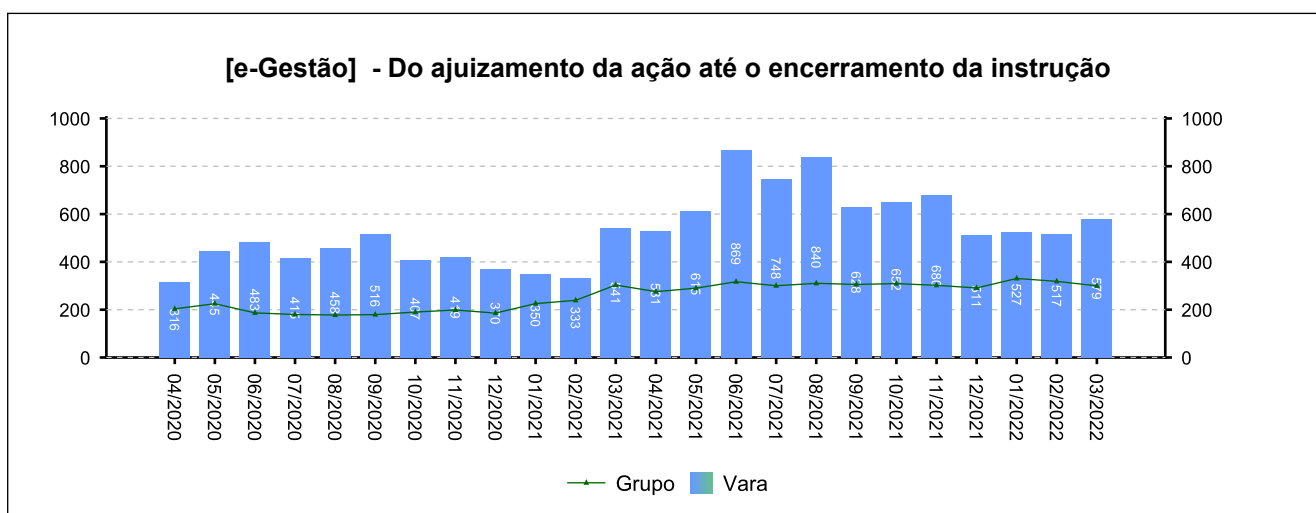
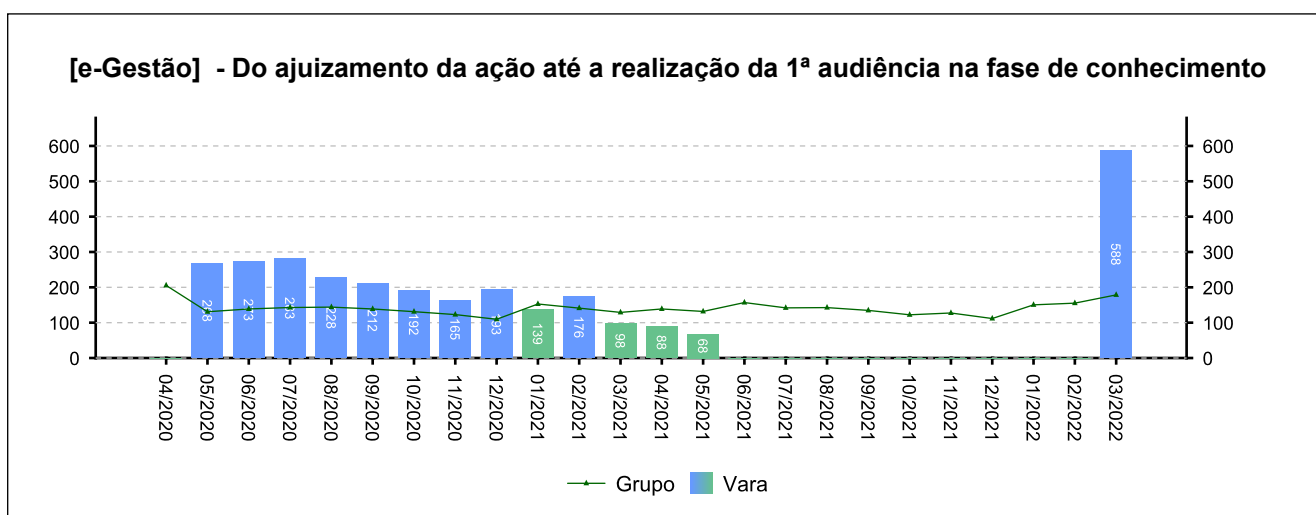
## 5 - PRAZOS MÉDIOS

(fonte: e-Gestão e IGEST)

### 5.1 - Fase de Conhecimento

	QTDE	DIAS	DIAS GRP	DIAS FRM
Do ajuizamento da ação até a realização da 1ª audiência na fase de conhecimento	272	152	153	---
Do ajuizamento da ação até o encerramento da instrução	1.980	659	304	---
Do ajuizamento da ação até a prolação de sentença	1.801	654	306	---
Da conclusão até a prolação da sentença na fase de conhecimento	1.612	20	20	---

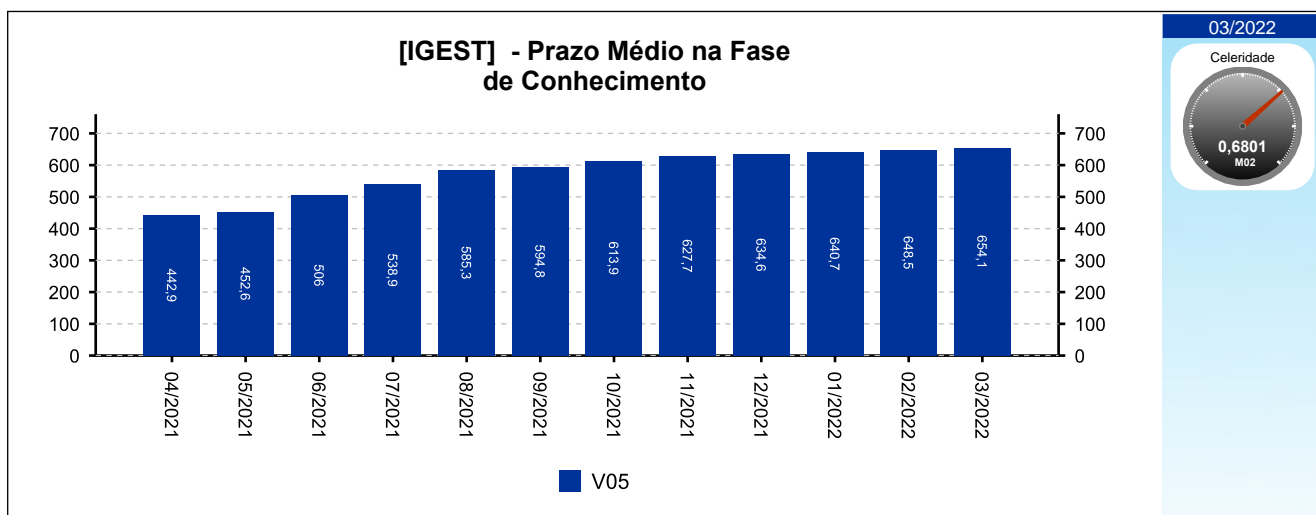
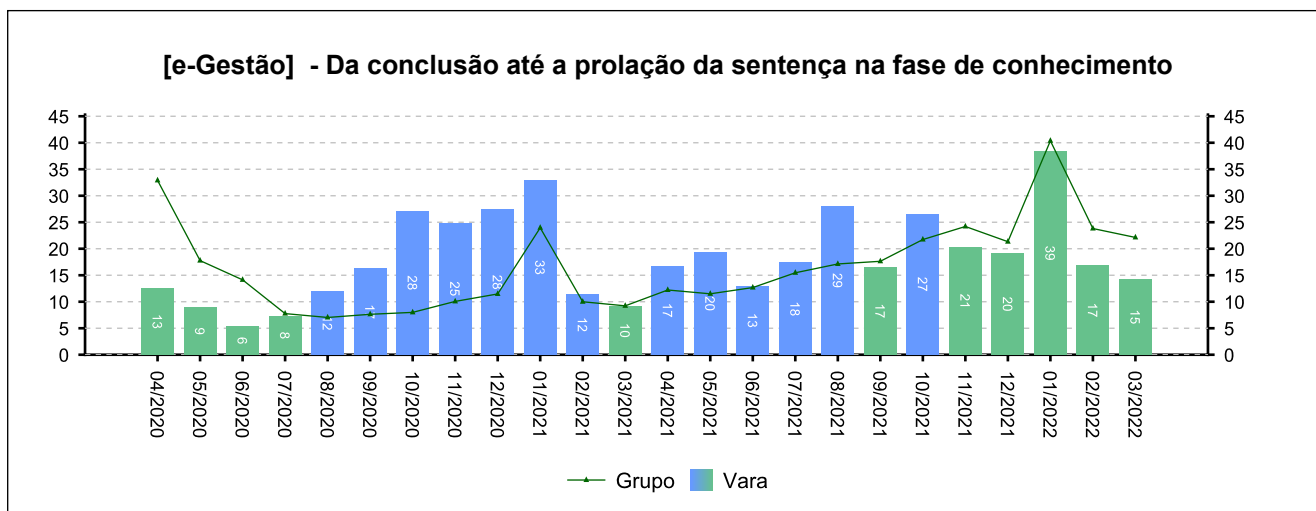
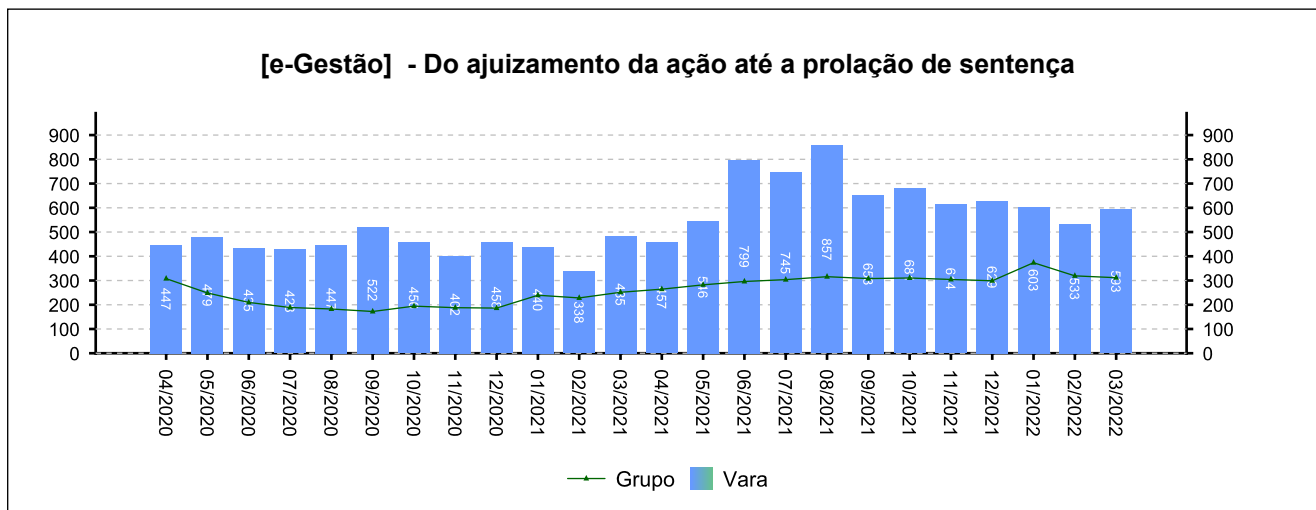
Período: 04/2021 a 03/2022



## 5 - PRAZOS MÉDIOS

(fonte: e-Gestão e IGEST)

### 5.1 - Fase de Conhecimento





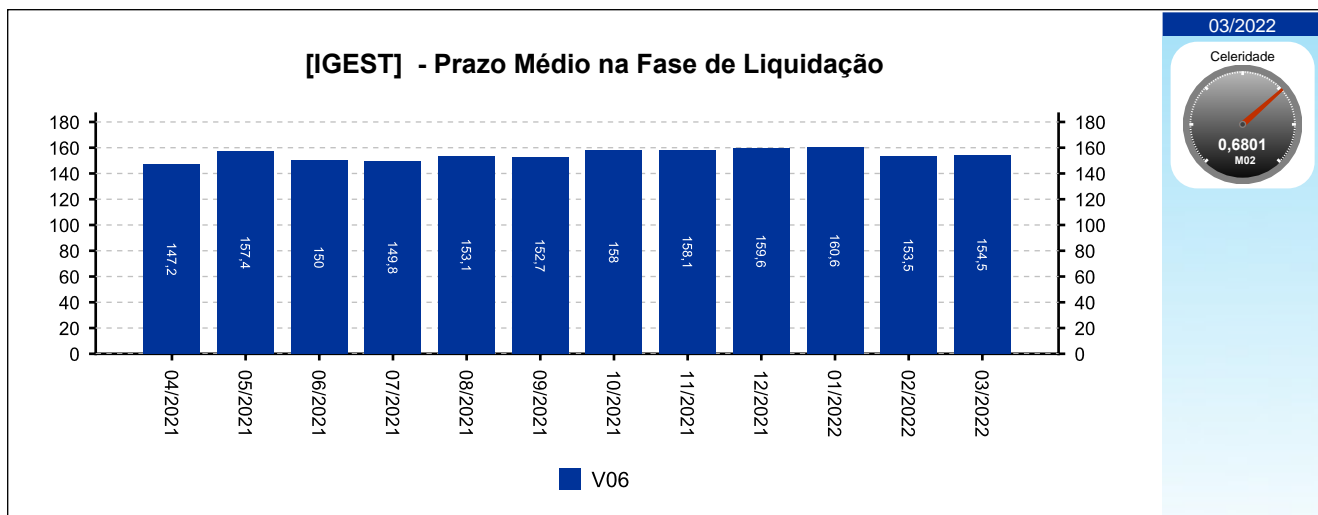
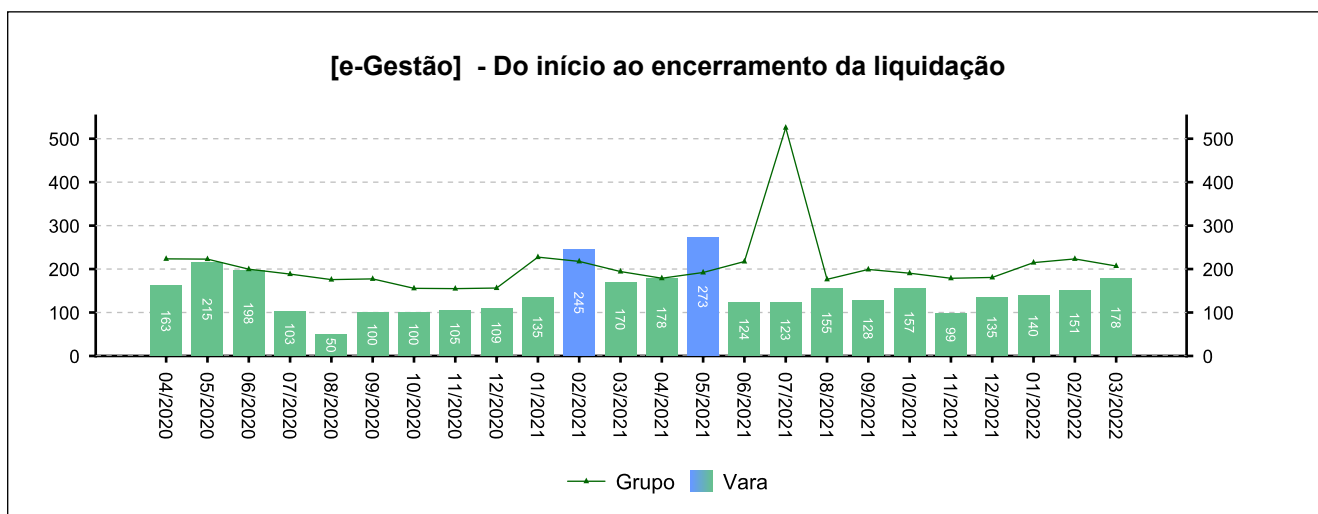
## 5 - PRAZOS MÉDIOS

(fonte: e-Gestão e IGEST)

### 5.2 - Fase de Liquidação

	QTDE	DIAS	DIAS GRP	DIAS FRM
Do início ao encerramento da liquidação	772	154	225	---

Período: 04/2021 a 03/2022





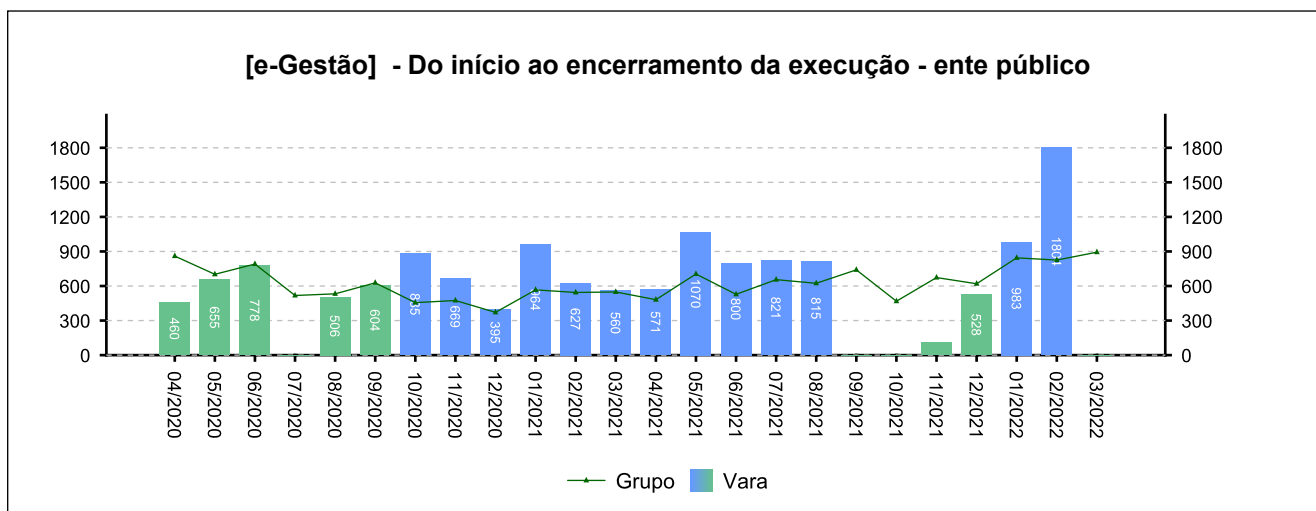
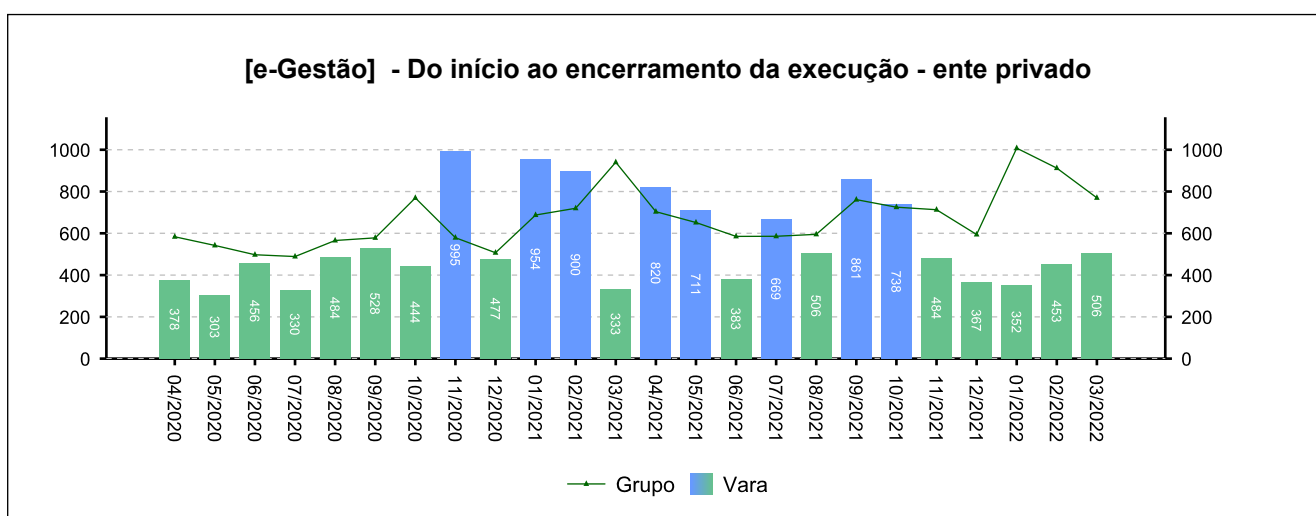
## 5 - PRAZOS MÉDIOS

(fonte: e-Gestão e IGEST)

### 5.3 - Fase de Execução

	QTDE	DIAS	DIAS GRP	DIAS FRM
Do início ao encerramento da execução - ente privado	252	558	714	---
Do início ao encerramento da execução - ente público	17	893	668	---
<b>Total / Média</b>	<b>269</b>	<b>579</b>	<b>695</b>	<b>---</b>

Período: 04/2021 a 03/2022



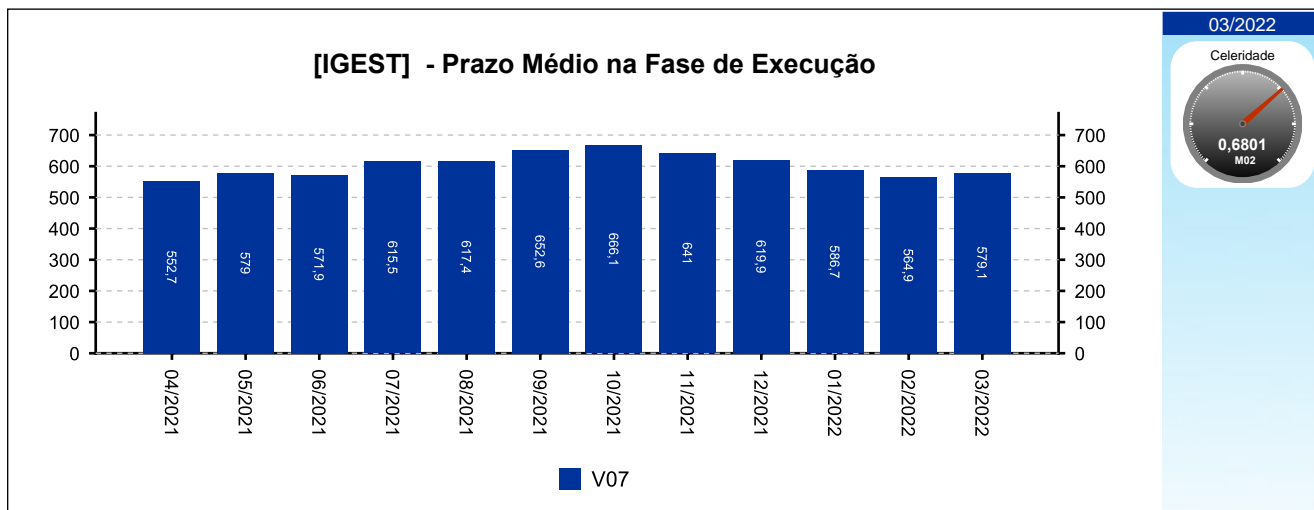




## 5 - PRAZOS MÉDIOS

(fonte: e-Gestão e IGEST)

### 5.3 - Fase de Execução



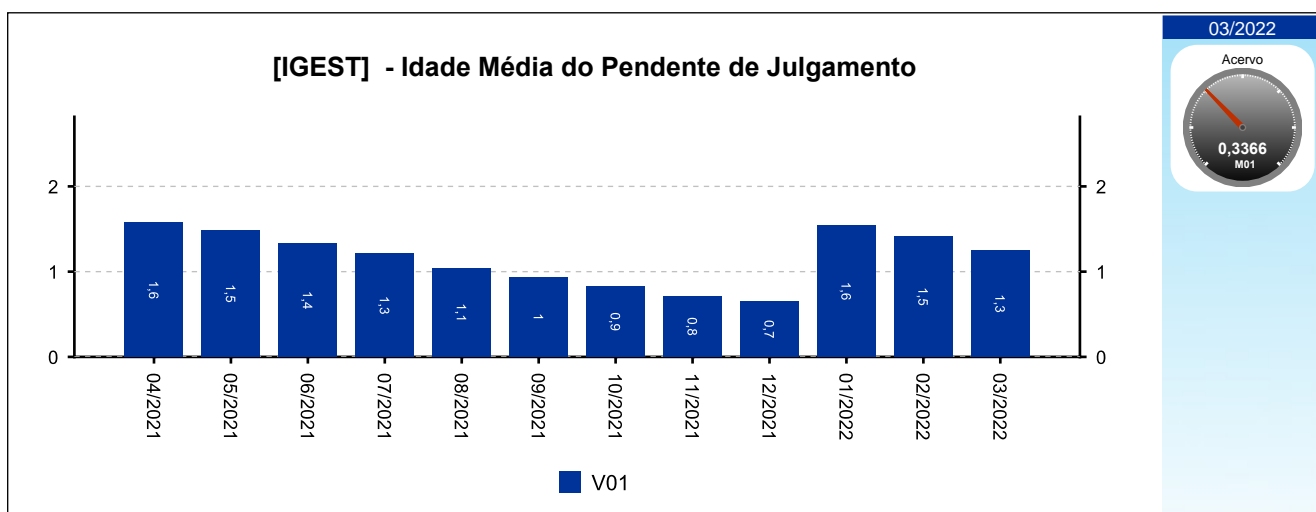
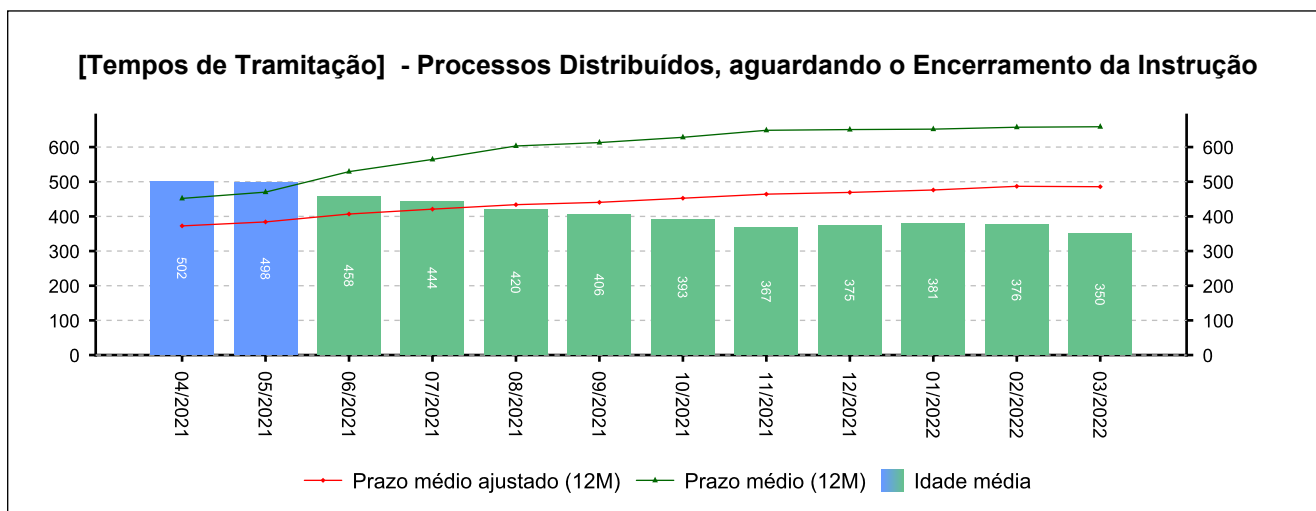
## 6 - MAIORES TEMPOS DE TRAMITAÇÃO

(fonte: e-Gestão e IGEST)

### 6.1 - Processos Distribuídos, aguardando o Encerramento da Instrução

PROCESSO	ENTRADA	DISTRIBUIÇÃO	IDADE
0010310-67.2014.5.15.0152	25/10/2019	26/02/2014	2.955
0011394-69.2015.5.15.0152	07/01/2022	18/08/2015	2.417
0010055-07.2017.5.15.0152	17/12/2019	16/01/2017	1.900
0010648-36.2017.5.15.0152	27/02/2018	27/04/2017	1.799
0010705-54.2017.5.15.0152	17/12/2020	09/05/2017	1.787

Período: até 03/2022





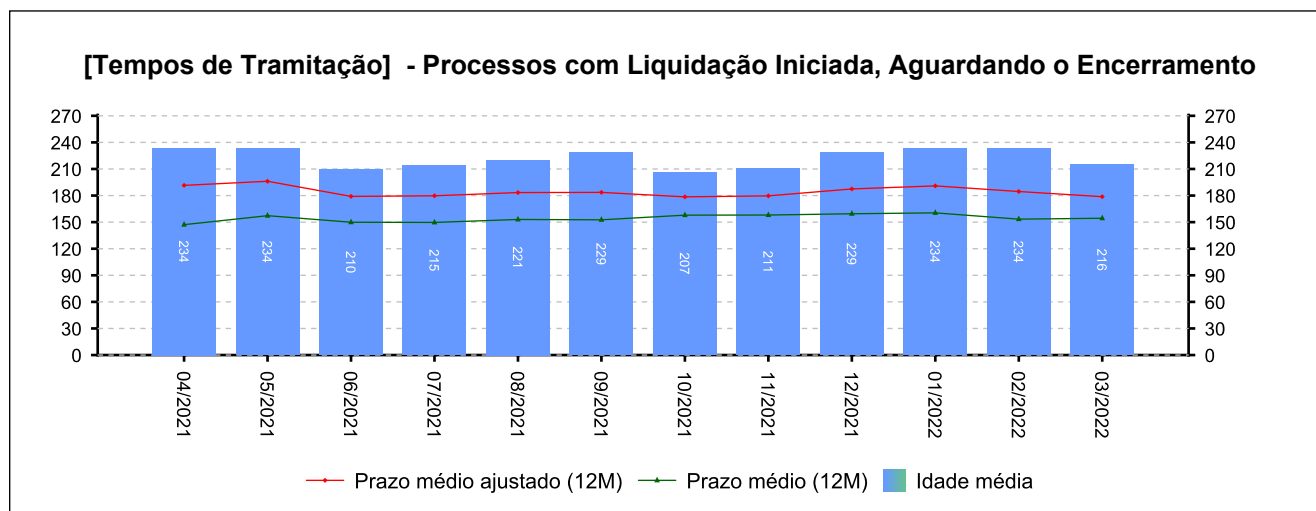
## 6 - MAIORES TEMPOS DE TRAMITAÇÃO

(fonte: e-Gestão e IGEST)

### 6.2 - Processos com Liquidação Iniciada, Aguardando o Encerramento

PROCESSO	ENTRADA	DISTRIBUIÇÃO	IDADE
0010375-62.2014.5.15.0152	30/06/2016	13/03/2014	2.100
0010380-21.2013.5.15.0152	21/07/2016	19/03/2013	2.079
0001320-29.2010.5.15.0152	21/11/2017	26/11/2010	1.591
0010430-76.2015.5.15.0152	25/10/2018	27/02/2015	1.253
0011977-54.2015.5.15.0152	27/02/2019	20/11/2015	1.128

Período: até 03/2022





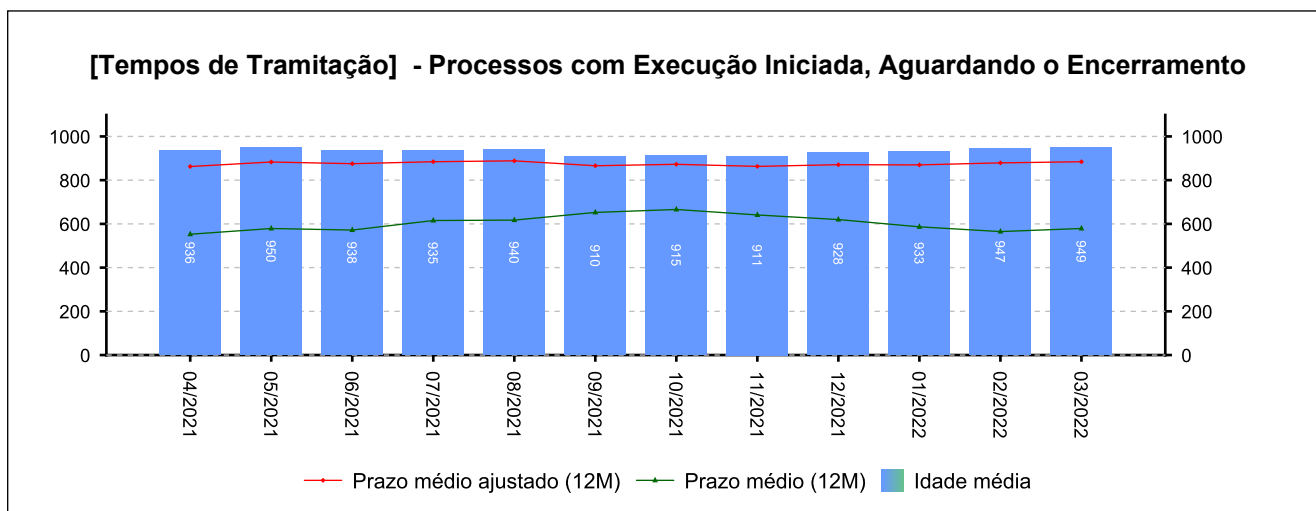
## 6 - MAIORES TEMPOS DE TRAMITAÇÃO

(fonte: e-Gestão e IGEST)

### 6.3 - Processos com Execução Iniciada, Aguardando o Encerramento

PROCESSO	ENTRADA	DISTRIBUIÇÃO	IDADE
0005900-78.2005.5.15.0152	16/12/2005	16/12/2005	5.949
0044500-71.2005.5.15.0152	16/12/2005	16/12/2005	5.949
0019200-10.2005.5.15.0152	16/12/2005	16/12/2005	5.949
0010800-07.2005.5.15.0152	16/12/2005	16/12/2005	5.949
0029200-69.2005.5.15.0152	16/12/2005	16/12/2005	5.949

Período: até 03/2022





## 6 - MAIORES TEMPOS DE TRAMITAÇÃO

(fonte: e-Gestão e IGEST)

### 6.4 - Resumo

	MAIOR IDADE (DIAS)	MÉDIA (DIAS)	PRAZO MÉDIO (DIAS)	PRAZO MÉDIO ESTIMADO (DIAS)*
Da Distribuição até o Encerramento da Instrução	2955	350	659	486
Do Início ao Encerramento da Liquidação	2100	215	154	179
Do Início ao Encerramento da Execução	5949	948	579	884

*Período: até 03/2022*

\*Valor estimado do respectivo prazo médio caso os processos deixassem a pendência, em dias.



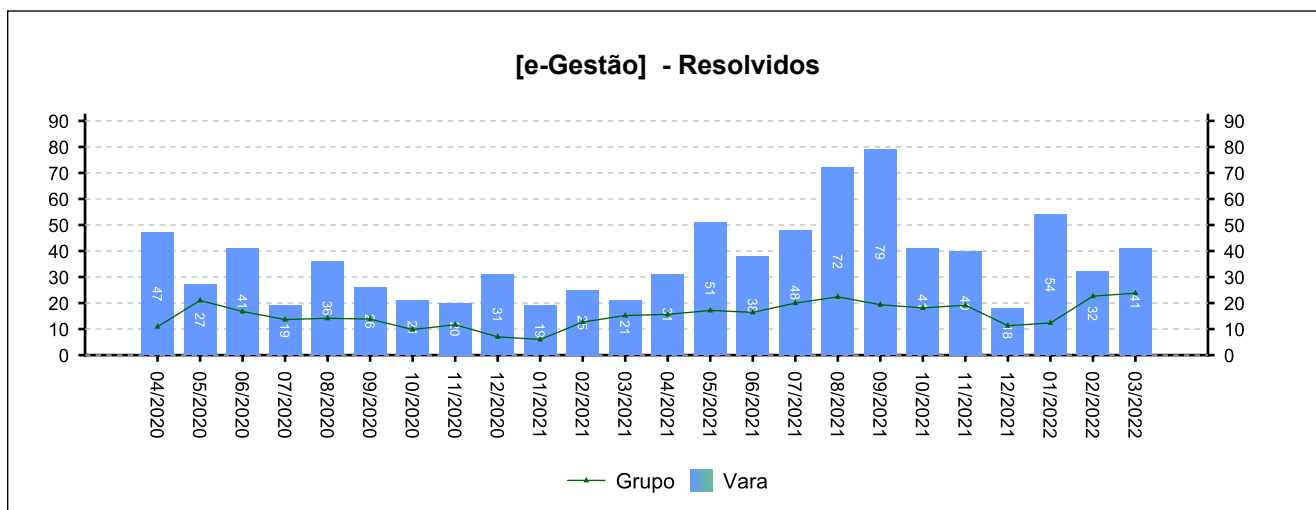
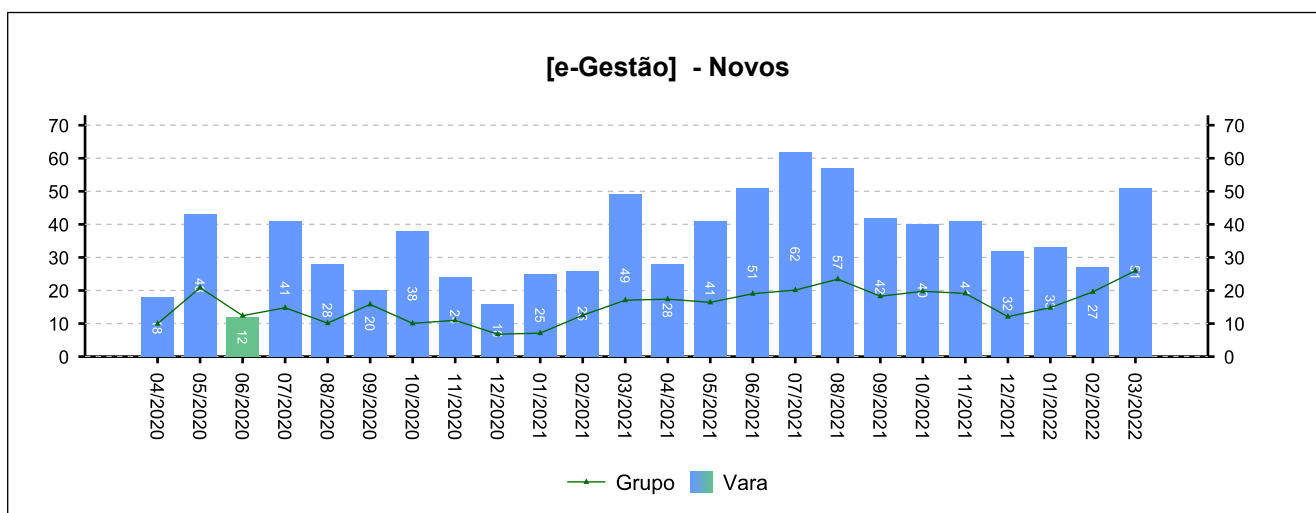
## 7 - INCIDENTES PROCESSUAIS

(fonte: e-Gestão)

### 7.1 - Embargos de declaração

NOVOS	RESOLVIDOS	PENDENTES
505	545	30

Período: 04/2021 a 03/2022

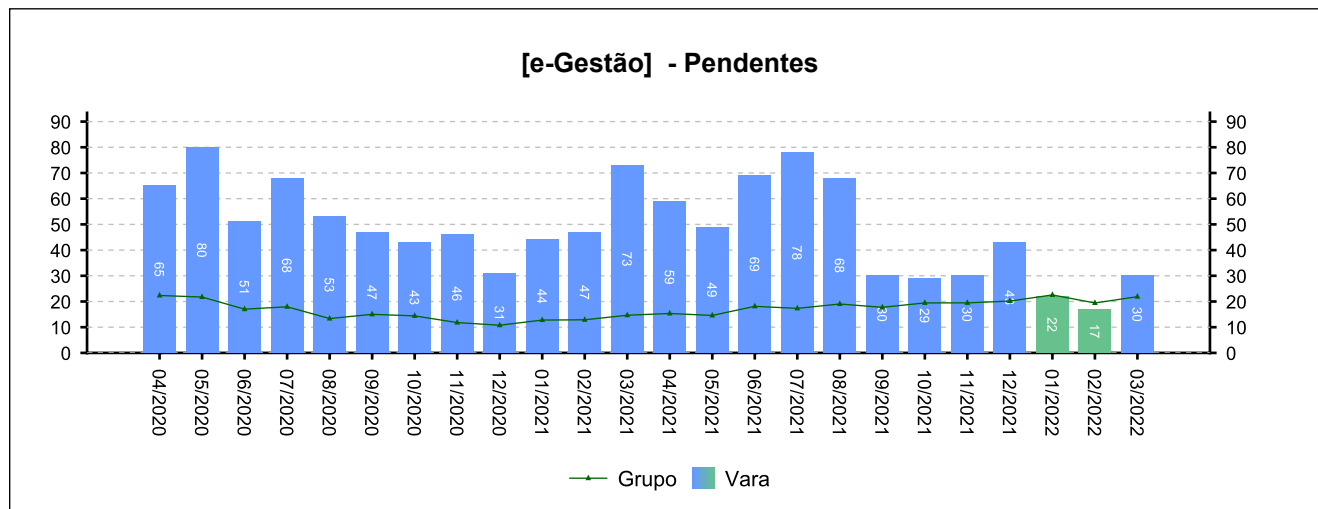




## 7 - INCIDENTES PROCESSUAIS

(fonte: e-Gestão)

### 7.1 - Embargos de declaração





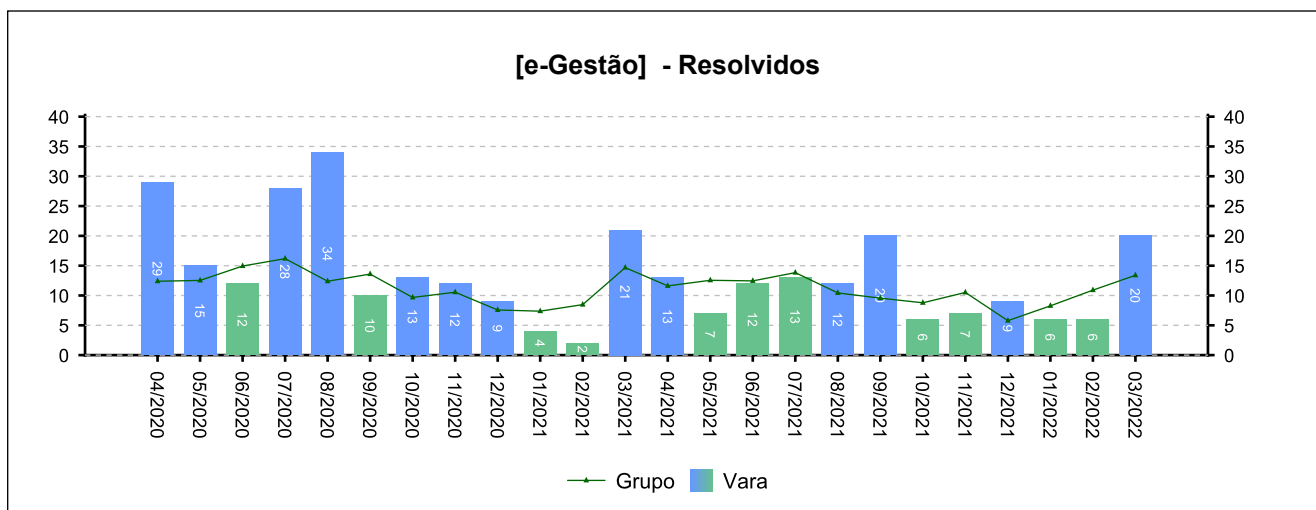
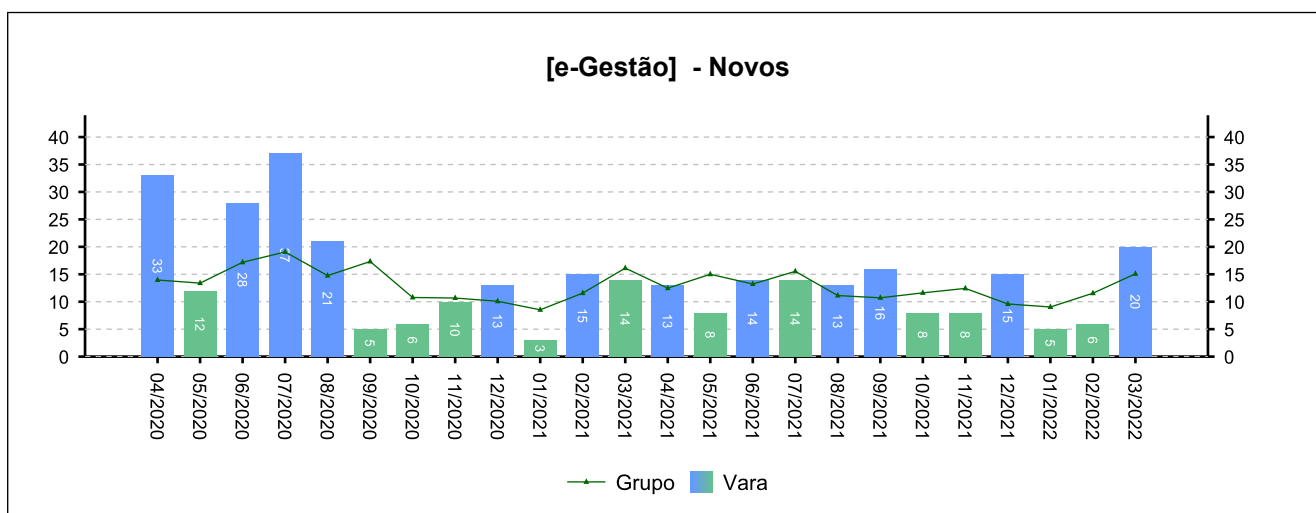
## 7 - INCIDENTES PROCESSUAIS

(fonte: e-Gestão)

### 7.2 - Tutelas Provisórias

NOVOS	RESOLVIDOS	PENDENTES
140	131	5

Período: 04/2021 a 03/2022



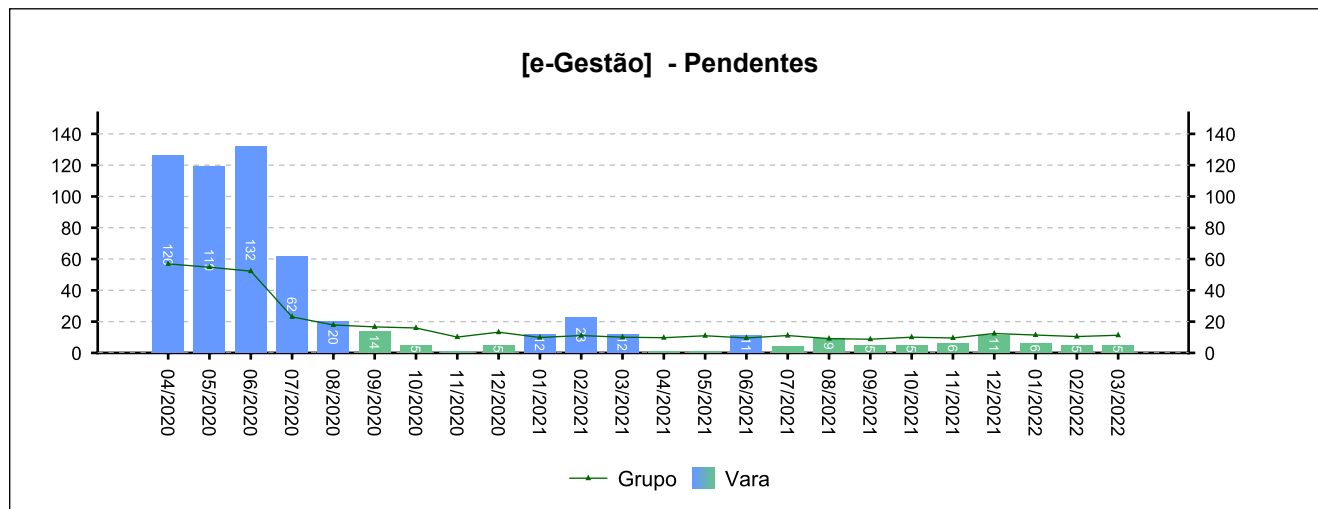




## 7 - INCIDENTES PROCESSUAIS

(fonte: e-Gestão)

### 7.2 - Tutelas Provisórias



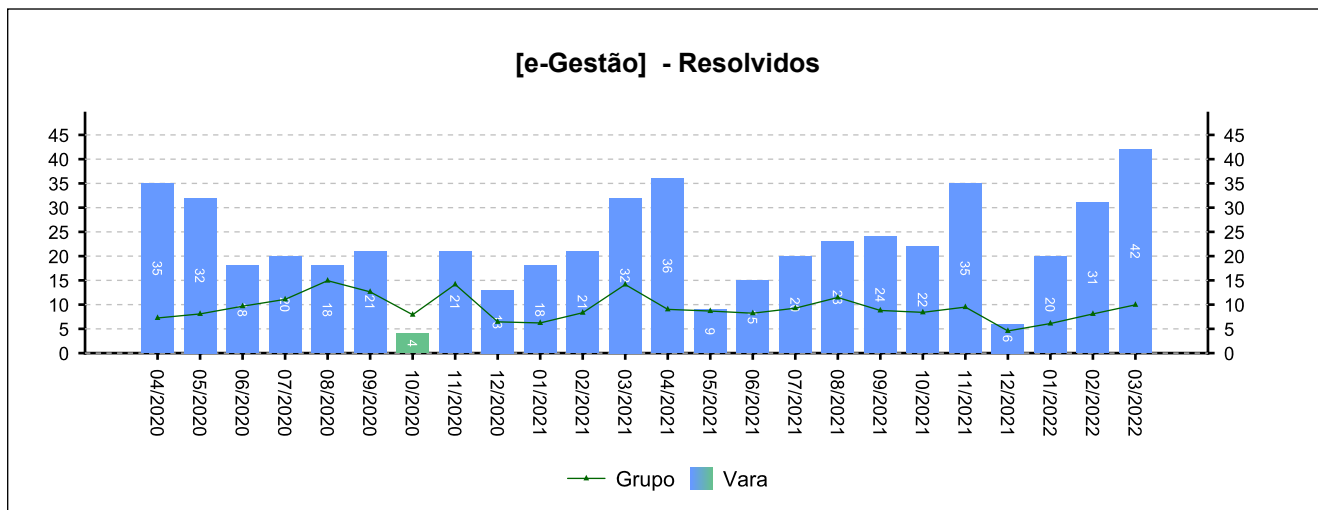
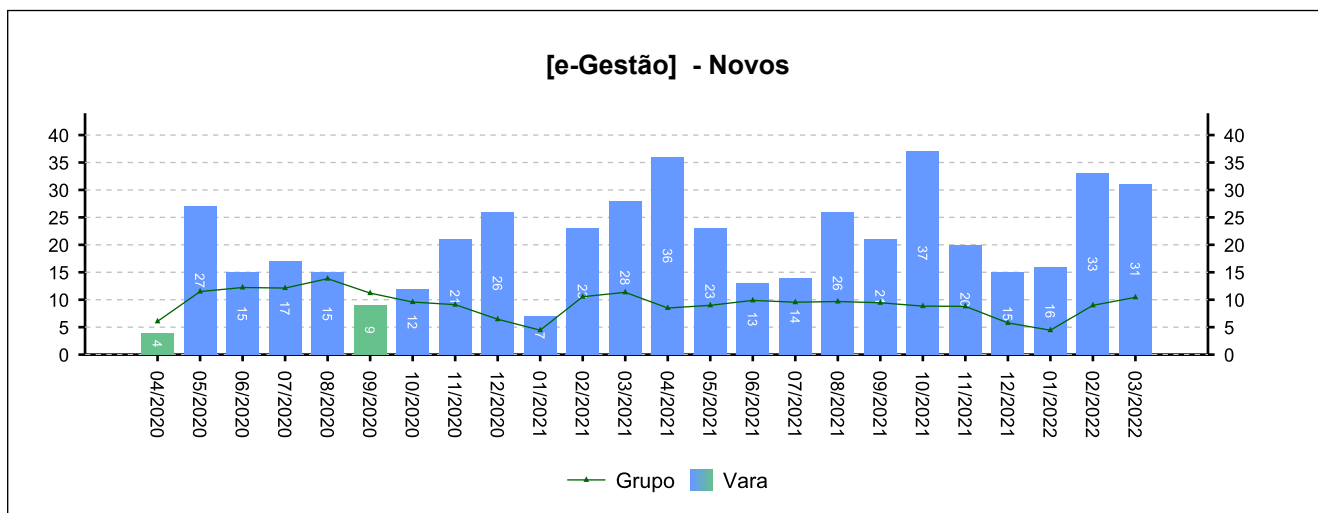


## 7 - INCIDENTES PROCESSUAIS

(fonte: e-Gestão)

### 7.3 - Incidentes na Liquidação/Execução

NOVOS	RESOLVIDOS	PENDENTES
285	283	14
Período: 04/2021 a 03/2022		

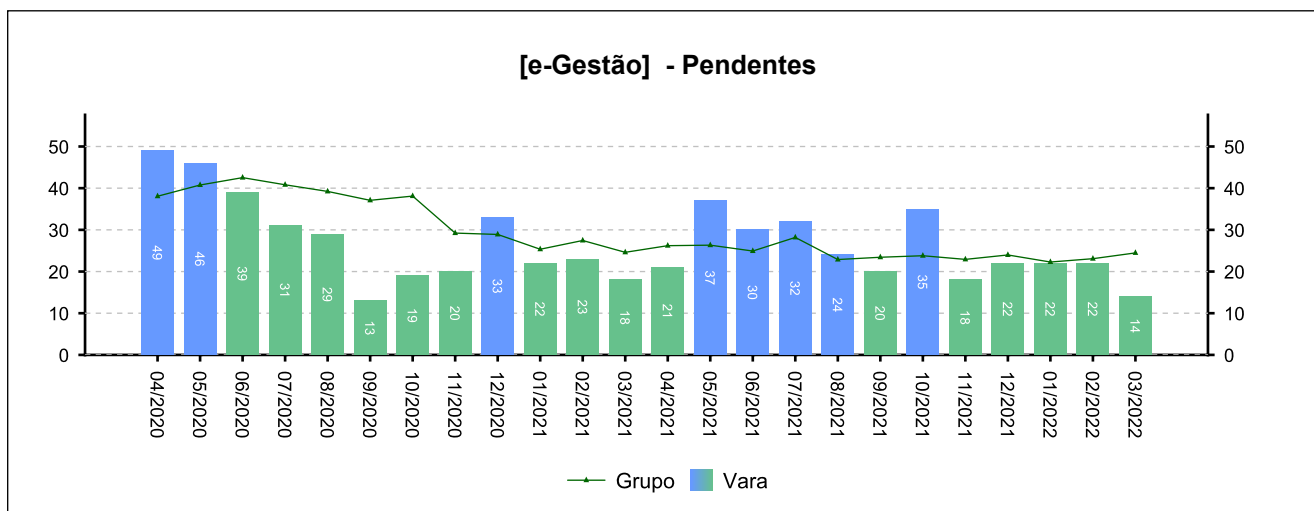




## 7 - INCIDENTES PROCESSUAIS

(fonte: e-Gestão)

### 7.3 - Incidentes na Liquidação/Execução





## 7 - INCIDENTES PROCESSUAIS

(fonte: e-Gestão)

### 7.4 - Total de Incidentes

NOVOS	RESOLVIDOS	PENDENTES
930	959	49
<i>Período: 04/2021 a 03/2022</i>		

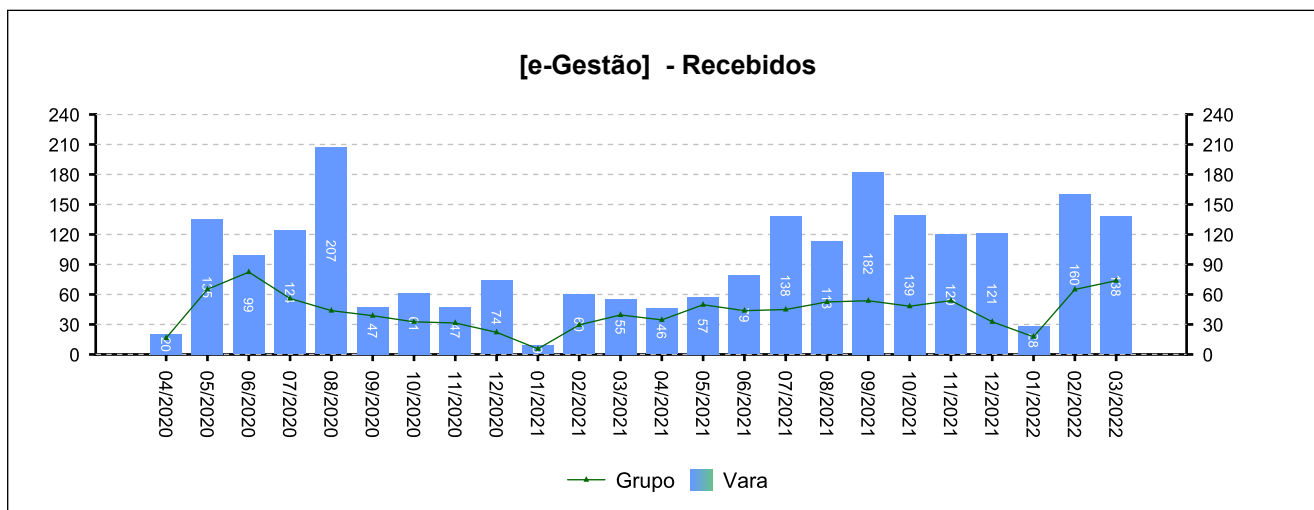
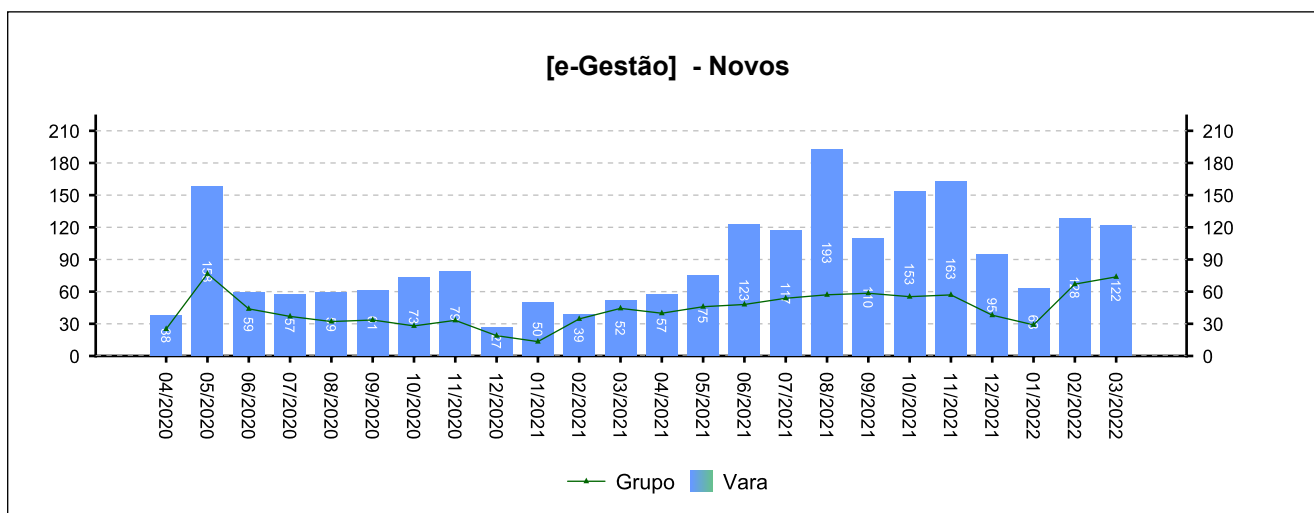


## 8 - RECURSOS

(fonte: e-Gestão)

### 8.1 - Recurso Ordinário

NOVOS	COM JUÍZO DE ADMISSIBILIDADE	SEM JUÍZO DE ADMISSIBILIDADE
1.399	1.321	110
<i>Período: 04/2021 a 03/2022</i>		

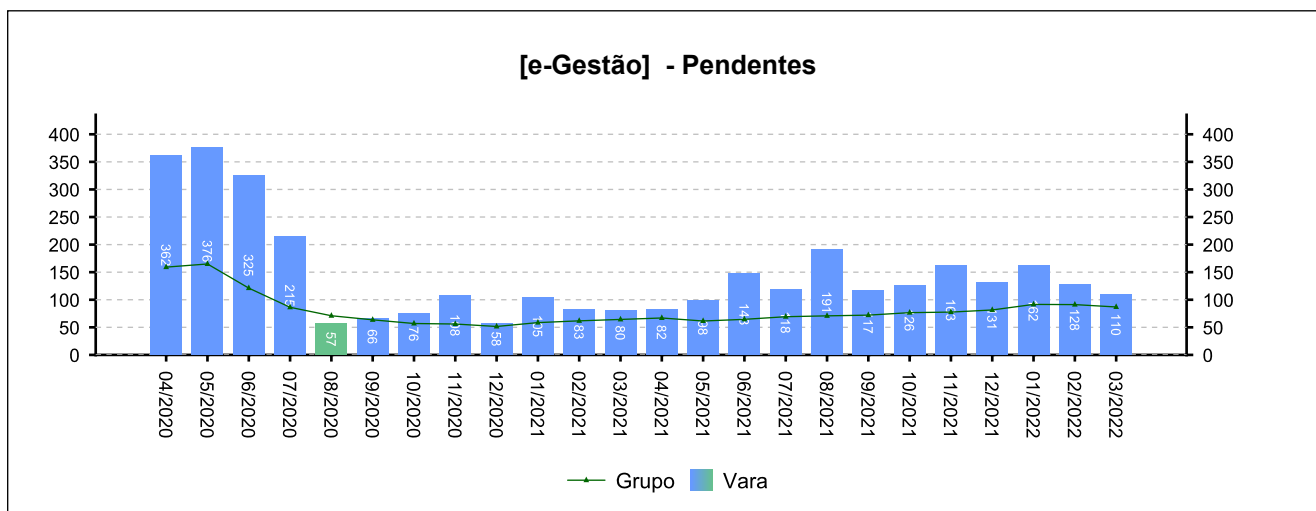




## 8 - RECURSOS

(fonte: e-Gestão)

### 8.1 - Recurso Ordinário





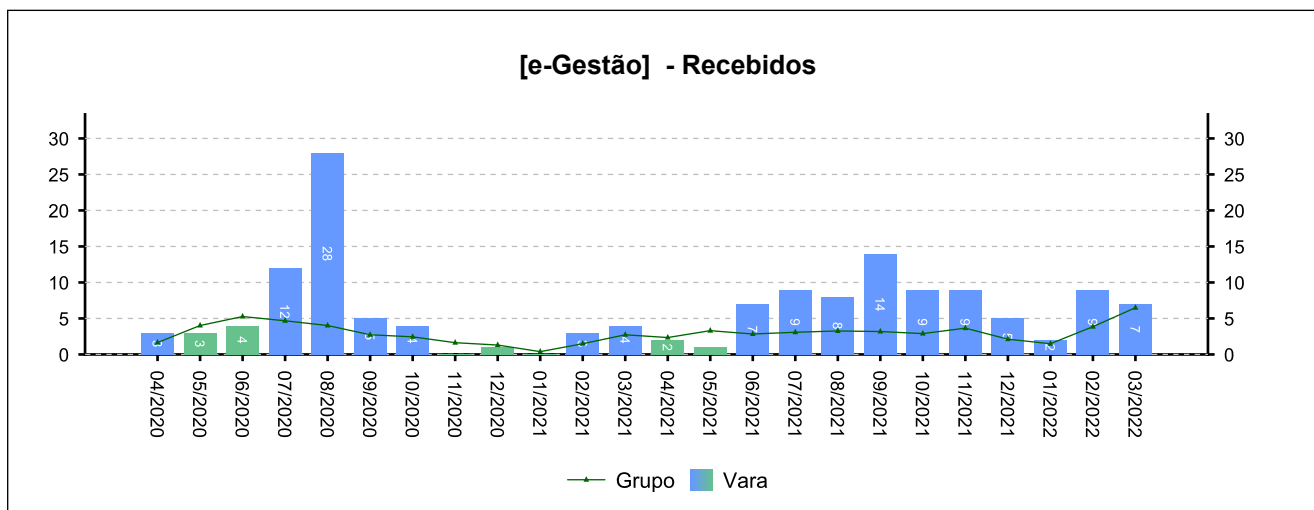
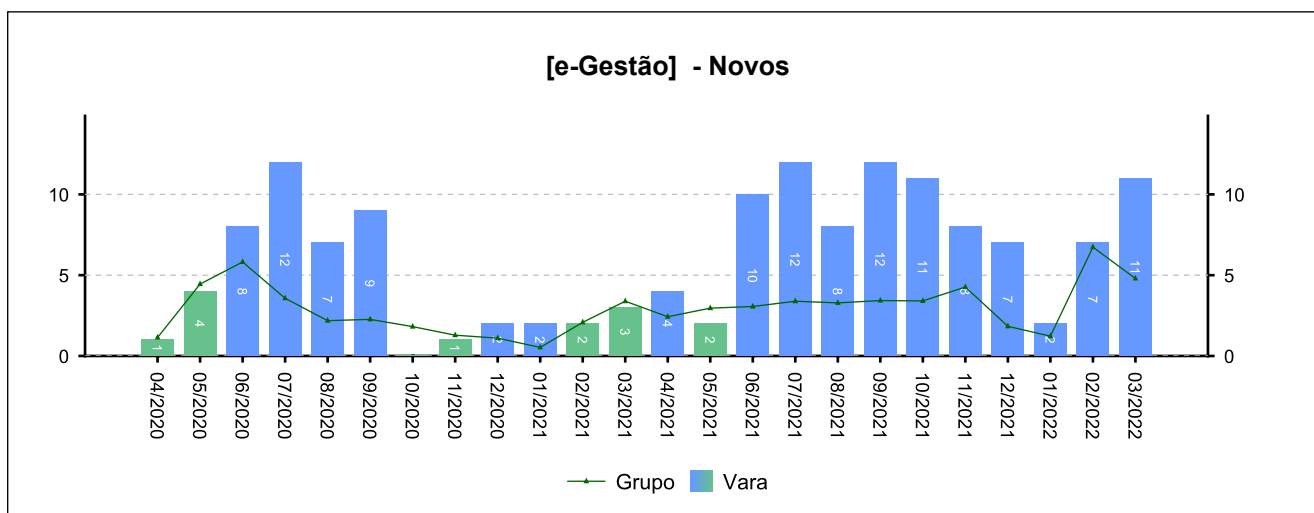
## 8 - RECURSOS

(fonte: e-Gestão)

### 8.2 - Recurso Adesivo

NOVOS	COM JUÍZO DE ADMISSIBILIDADE	SEM JUÍZO DE ADMISSIBILIDADE
94	82	8

Período: 04/2021 a 03/2022

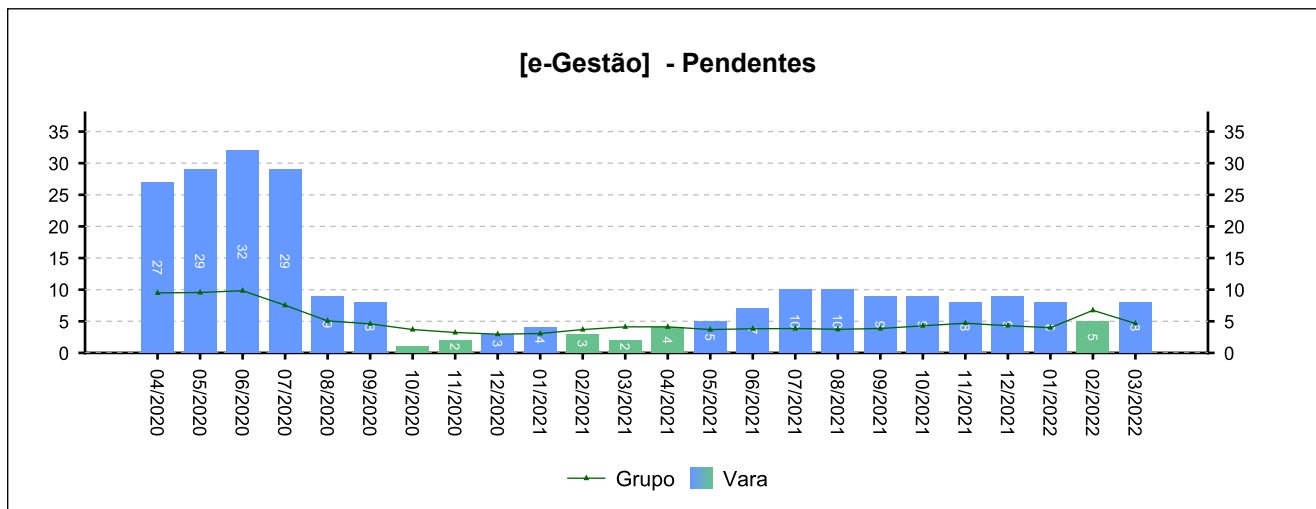




## 8 - RECURSOS

(fonte: e-Gestão)

### 8.2 - Recurso Adesivo





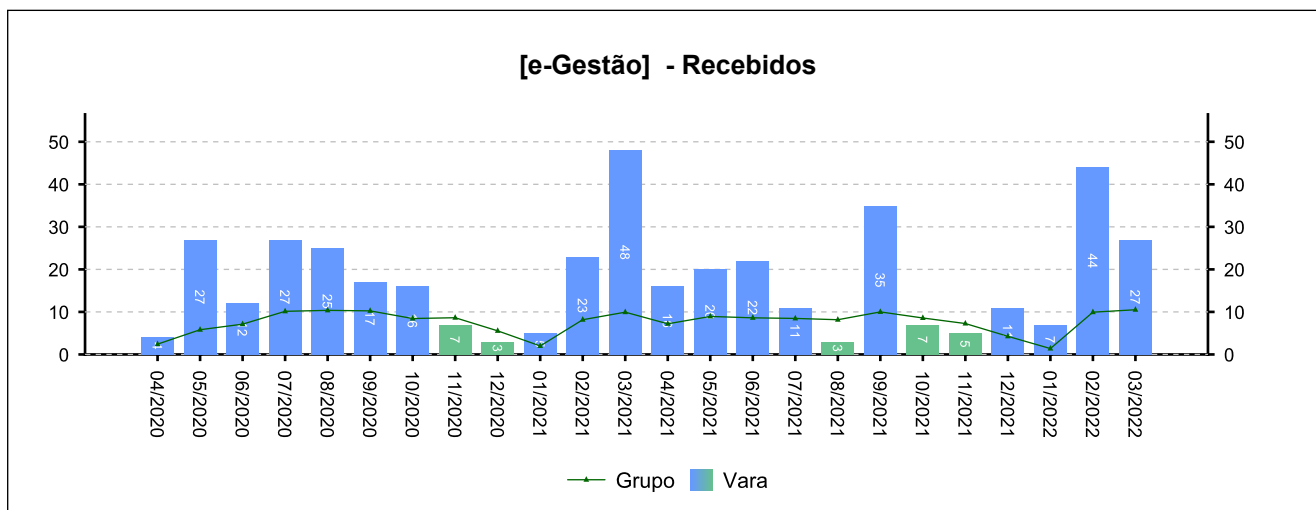
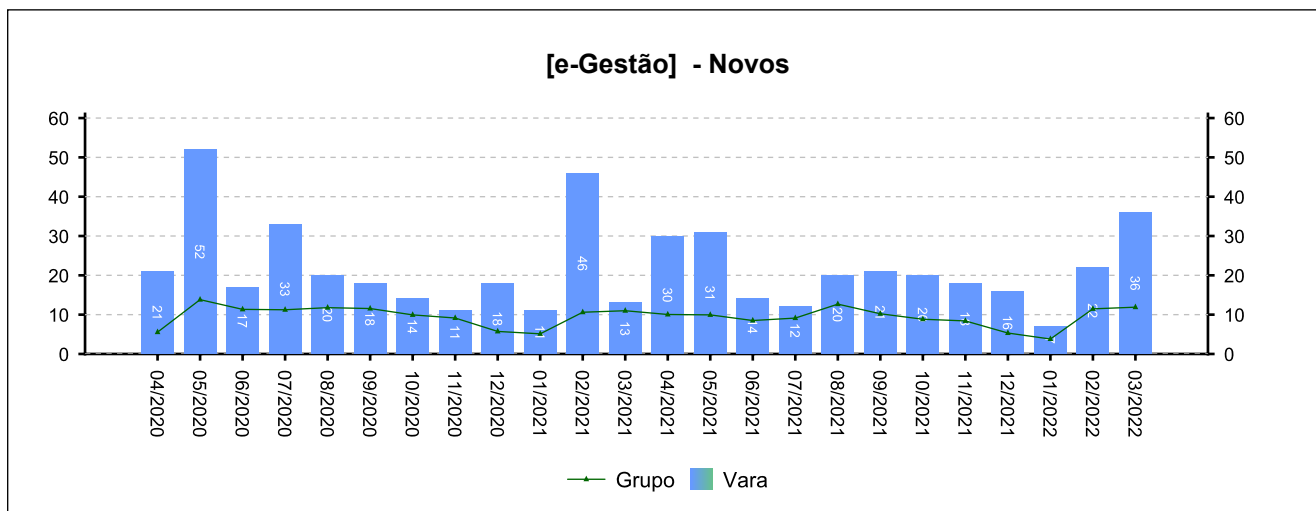


## 8 - RECURSOS

(fonte: e-Gestão)

### 8.3 - Agravo de petição

NOVOS	COM JUÍZO DE ADMISSIBILIDADE	SEM JUÍZO DE ADMISSIBILIDADE
247	208	23
<i>Período: 04/2021 a 03/2022</i>		

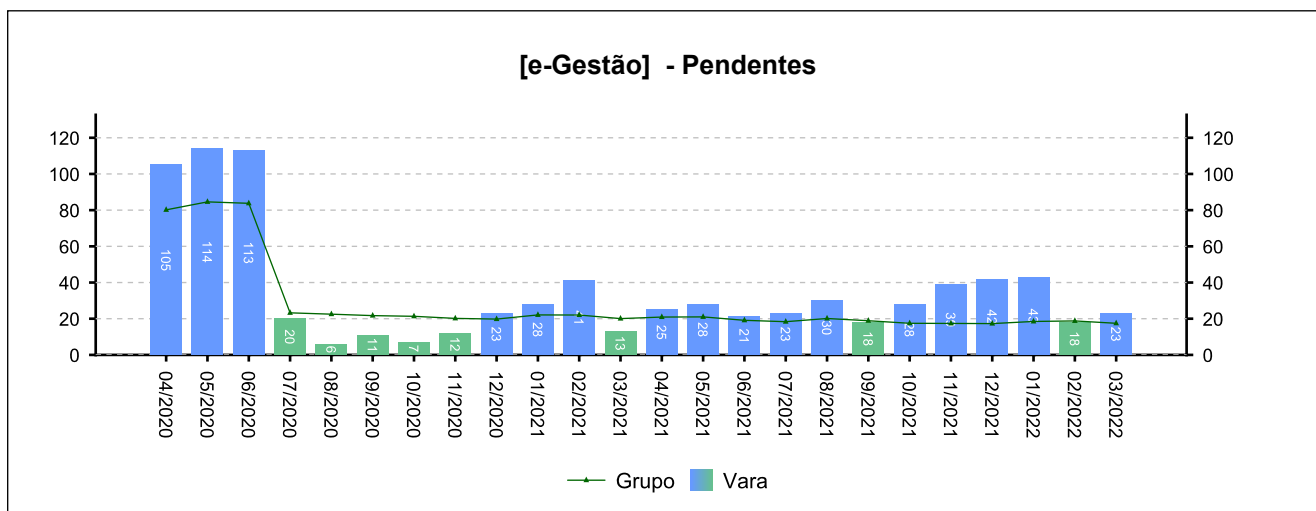




## 8 - RECURSOS

(fonte: e-Gestão)

### 8.3 - Agravo de petição





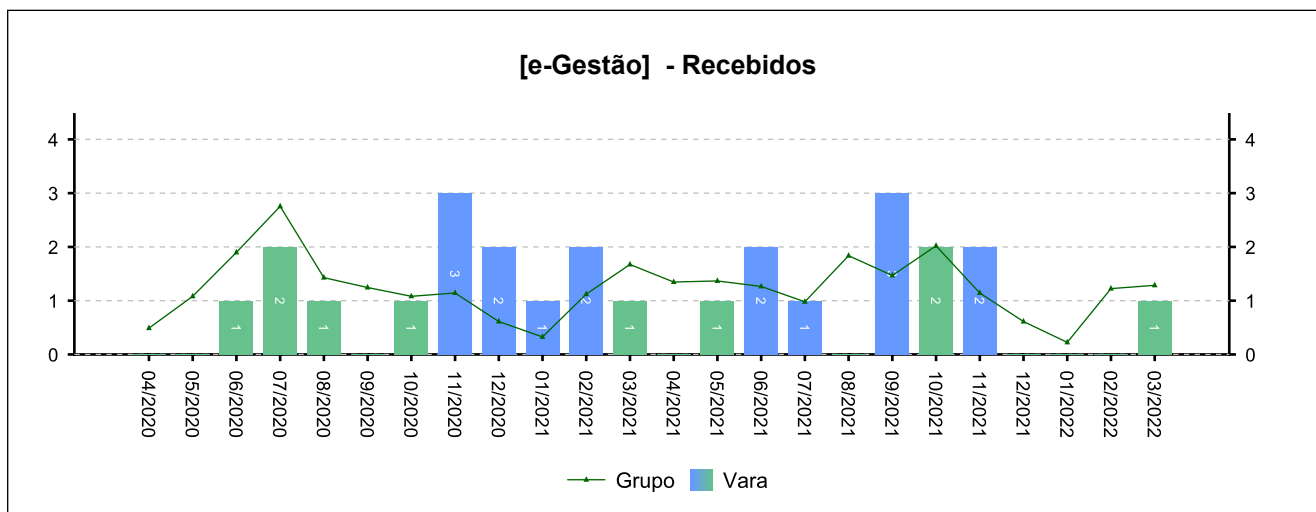
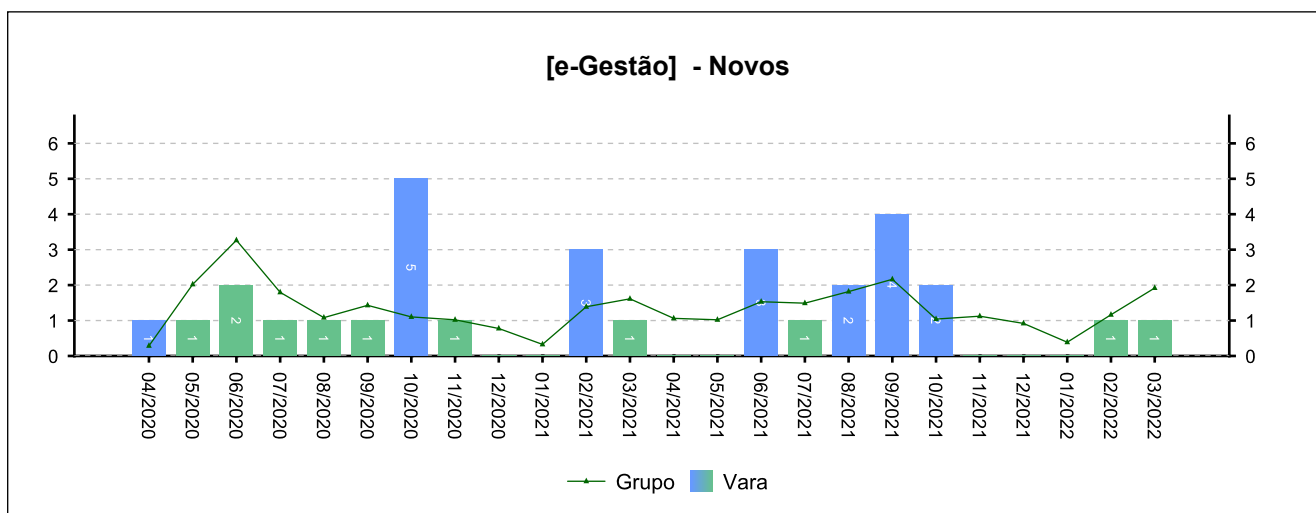
## 8 - RECURSOS

(fonte: e-Gestão)

### 8.4 - Agravo de Instrumento

NOVOS	COM JUÍZO DE ADMISSIBILIDADE	SEM JUÍZO DE ADMISSIBILIDADE
14	12	1

Período: 04/2021 a 03/2022

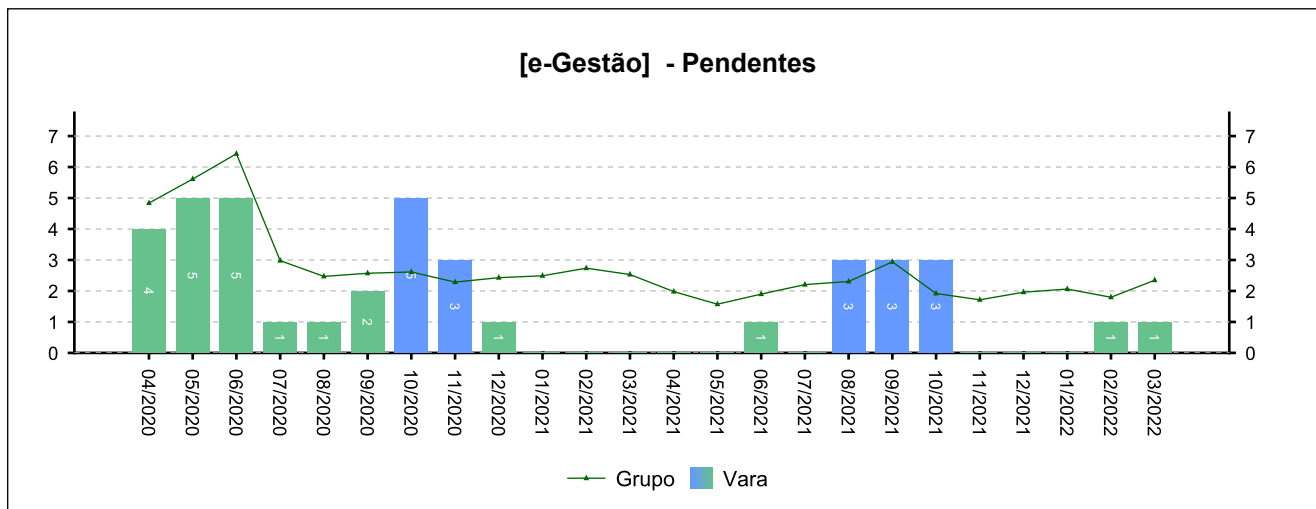




## 8 - RECURSOS

(fonte: e-Gestão)

### 8.4 - Agravo de Instrumento





## 8 - RECURSOS

(fonte: e-Gestão)

### 8.5 - Total de Recursos

NOVOS	COM JUÍZO DE ADMISSIBILIDADE	SEM JUÍZO DE ADMISSIBILIDADE
1.754	1.623	142
<i>Período: 04/2021 a 03/2022</i>		

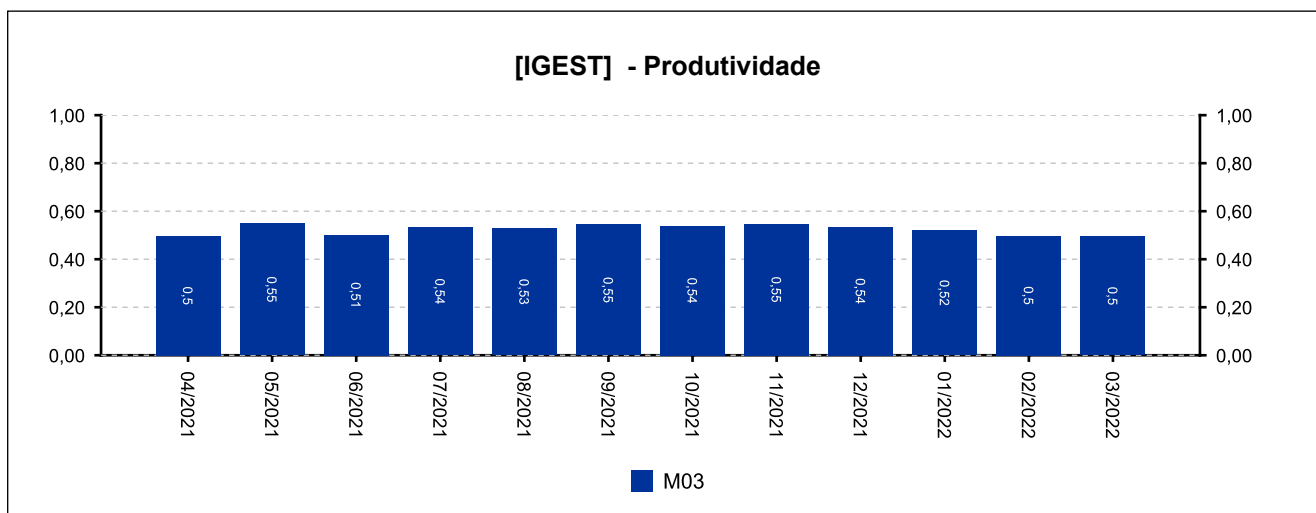
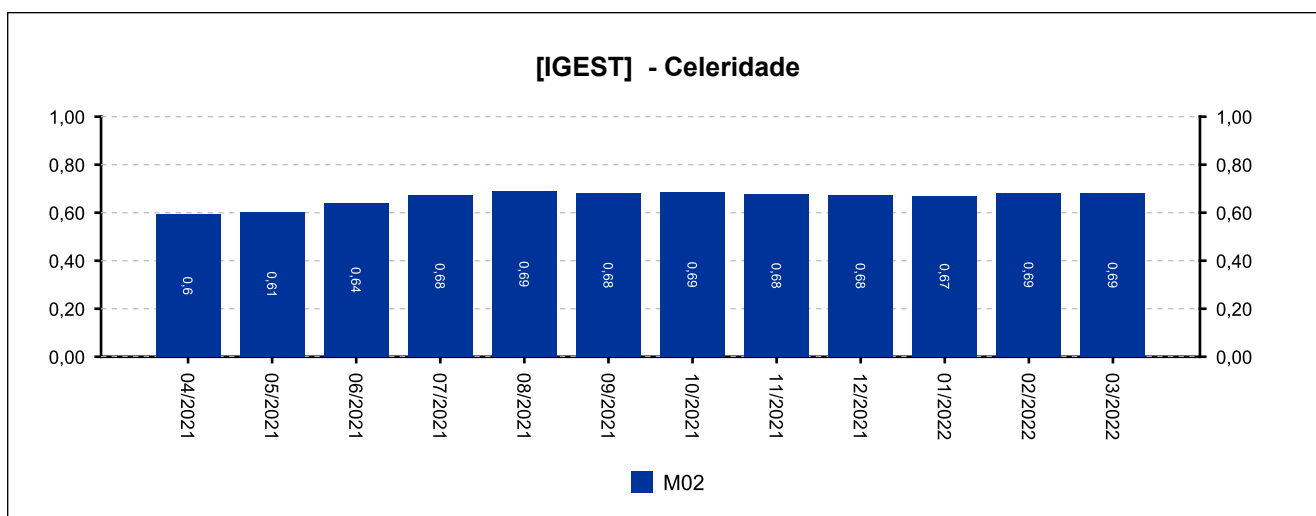
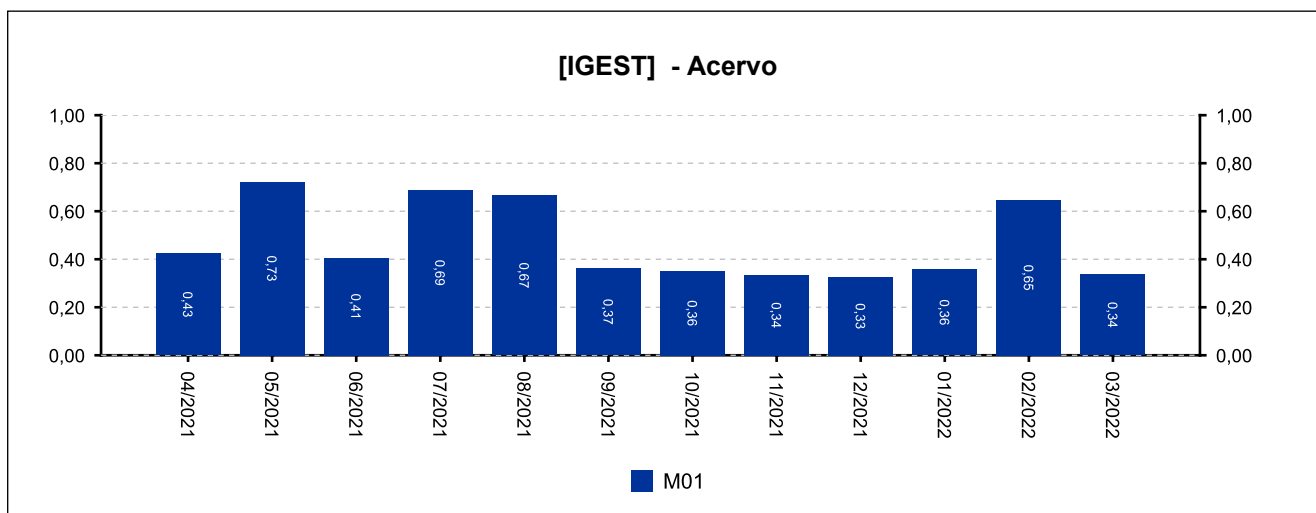


## 9 - ÍNDICE NACIONAL DE GESTÃO DE DESEMPENHO DA JUSTIÇA DO TRABALHO

[Voltar](#)

(fonte: e-SInCor - IGEST e Horus - TRT8)

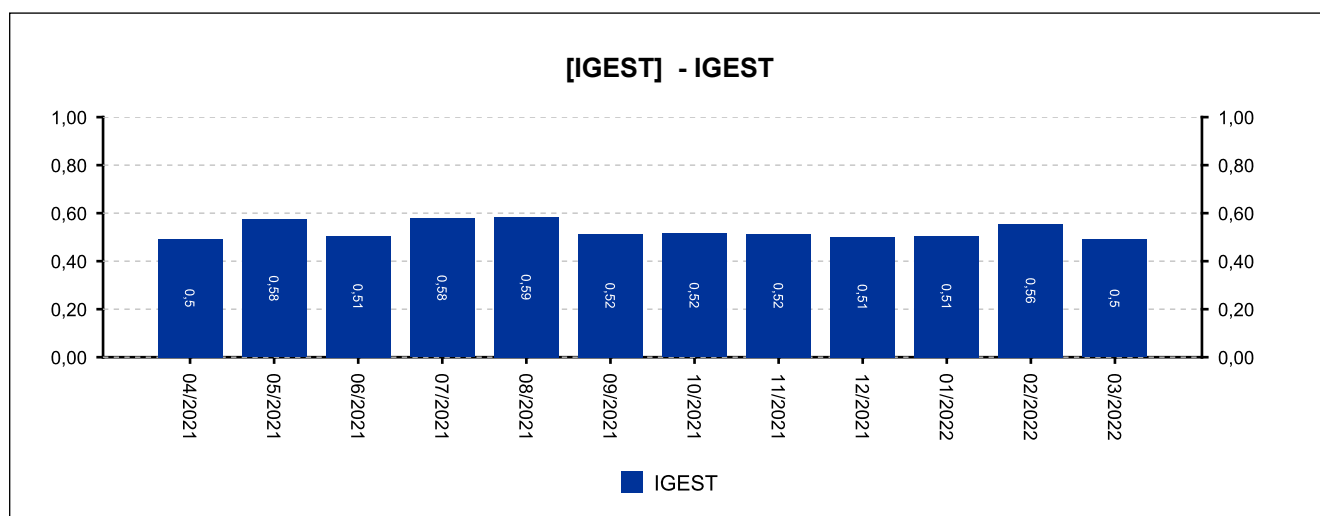
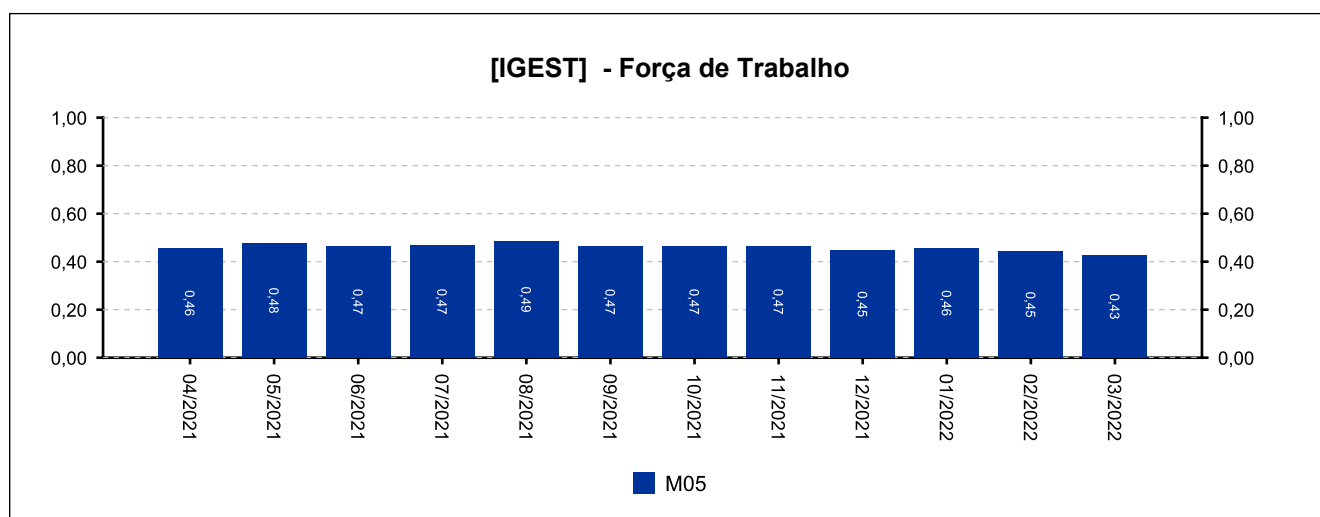
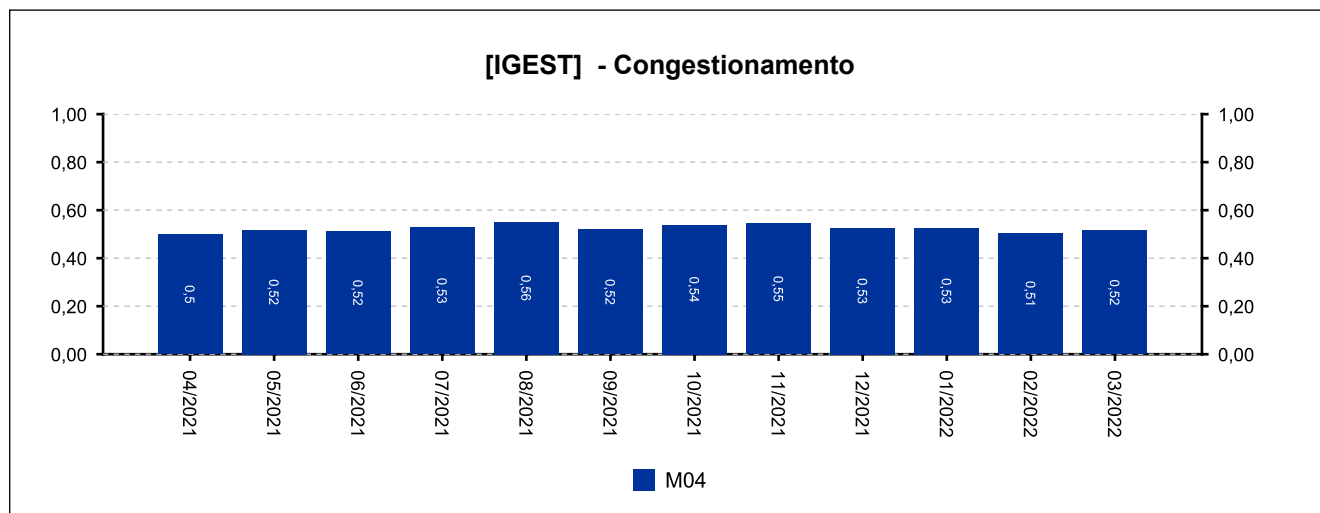
DATA IGEST	M01	M02	M03	M04	M05	IGEST
01/2022	0,3573	0,6696	0,5199	0,5262	0,4545	0,5055
02/2022	0,6468	0,6829	0,4975	0,5030	0,4422	0,5545
03/2022	0,3366	0,6801	0,4937	0,5145	0,4266	0,4903





## 9 - ÍNDICE NACIONAL DE GESTÃO DE DESEMPENHO DA JUSTIÇA DO TRABALHO

(fonte: e-SInCor - IGEST e Horus - TRT8)





## 10.1 - AFERIÇÃO DE RESULTADOS - SOLUCIONADOS [04/2021 a 03/2022]

(fonte: e-Gestão e Relatório de Aferição de Resultados)

Processos - Informações Individuais	Quantidade	Média Mensal	
		Total	RARIA*
Processos solucionados - com exame de mérito (conciliações) [A]	575	47,9	24,6
Processos solucionados - com exame de mérito (exceto conciliações) [B]	1.238	103,2	52,9
Processos solucionados - com exame de mérito [A + B]	1.813	151,1	77,5
Processos solucionados - sem exame de mérito	108	9,0	4,6
Incidentes Processuais Resolvidos	962	80,2	41,1
Dias-Juiz	702	58,5	---

\*Aferição de Resultado Individual Aproximado

Processos - Informações do Grupo	Quantidade	Média Mensal	
		Total	RARIA*
Processos solucionados - com exame de mérito (conciliações) [A]	25.883	44,0	42,1
Processos solucionados - com exame de mérito (exceto conciliações) [B]	31.997	54,4	52,0
Processos solucionados - com exame de mérito [A + B]	57.880	98,4	94,1
Processos solucionados - sem exame de mérito	5.755	9,8	9,4
Incidentes Processuais Resolvidos	22.007	37,4	35,8
Dias-Juiz	18.450	31,4	---

\*Aferição de Resultado Individual Aproximado

Processos - Informações do TRT15	Quantidade	Média Mensal	
		Total	RARIA*
Processos solucionados - com exame de mérito (conciliações) [A]	90.967	49,5	42,3
Processos solucionados - com exame de mérito (exceto conciliações) [B]	121.664	66,3	56,6
Processos solucionados - com exame de mérito [A + B]	212.631	115,8	98,9
Processos solucionados - sem exame de mérito	21.749	11,8	10,1
Incidentes Processuais Resolvidos	86.339	47,0	40,2
Dias-Juiz	64.490	35,1	---

\*Aferição de Resultado Individual Aproximado

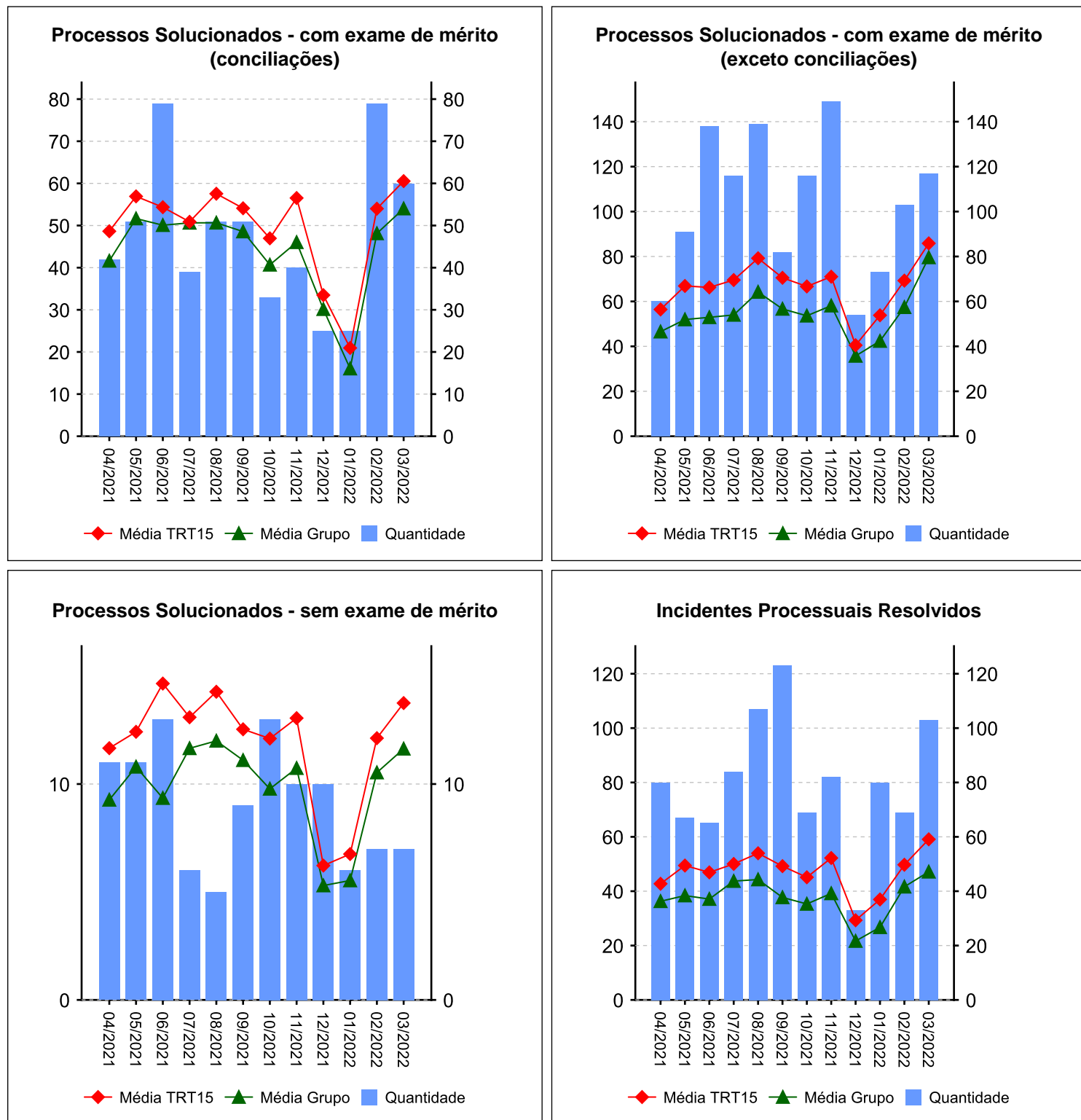




### 10.1 - AFERIÇÃO DE RESULTADOS - SOLUCIONADOS [04/2021 a 03/2022]

(fonte: e-Gestão e Relatório de Aferição de Resultados)

## Resumo - Processos





## 10.2 - AFERIÇÃO DE RESULTADOS - AUDIÊNCIAS [04/2021 a 03/2022]

(fonte: e-Gestão e Relatório de Aferição de Resultados)

Informações Individuais	Quantidade	Média Mensal	
		Total	RARIA*
Sessões de audiência realizadas - inicial	252	21,0	10,8
Sessões de audiência realizadas - instrução	1.291	107,6	55,2
Sessões de audiência realizadas - una	0	0,0	0,0
Sessões de audiência realizadas - conciliação na fase de conhecimento	60	5,0	2,6
Sessões de audiência realizadas - conciliação na fase de execução	162	13,5	6,9
Sessões de audiência realizadas - justificação prévia	0	0,0	0,0
Sessões de audiência realizadas - instrução e julgamento	0	0,0	0,0
Sessões de audiência realizadas - encerramento de instrução	0	0,0	0,0
Sessões de audiência realizadas - inquirição de testemunha (juízo	0	0,0	0,0
Sessões de audiência realizadas - una + instrução	1.291	107,6	55,2
Sessões de audiência realizadas - conciliação conhecimento + execução	222	18,5	9,5
Dias-Juiz	702	58,5	---

\*Aferição de Resultado Individual Aproximado

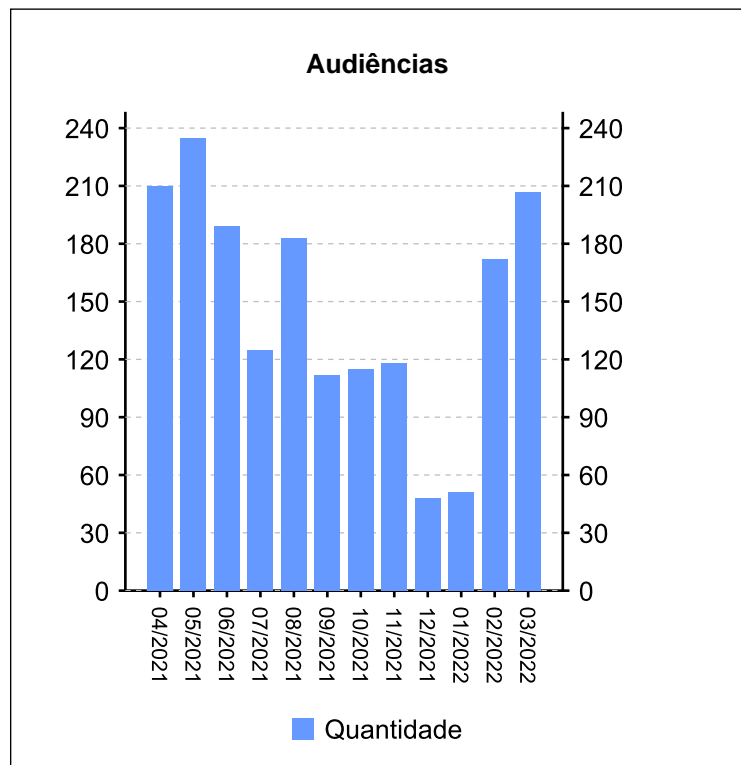
Informações do Grupo	Quantidade	Média Mensal	
		Total	RARIA*
Dias-Juiz	18.450	31,4	---

Informações do TRT15	Quantidade	Média Mensal	
		Total	RARIA*
Dias-Juiz	64.490	35,1	---

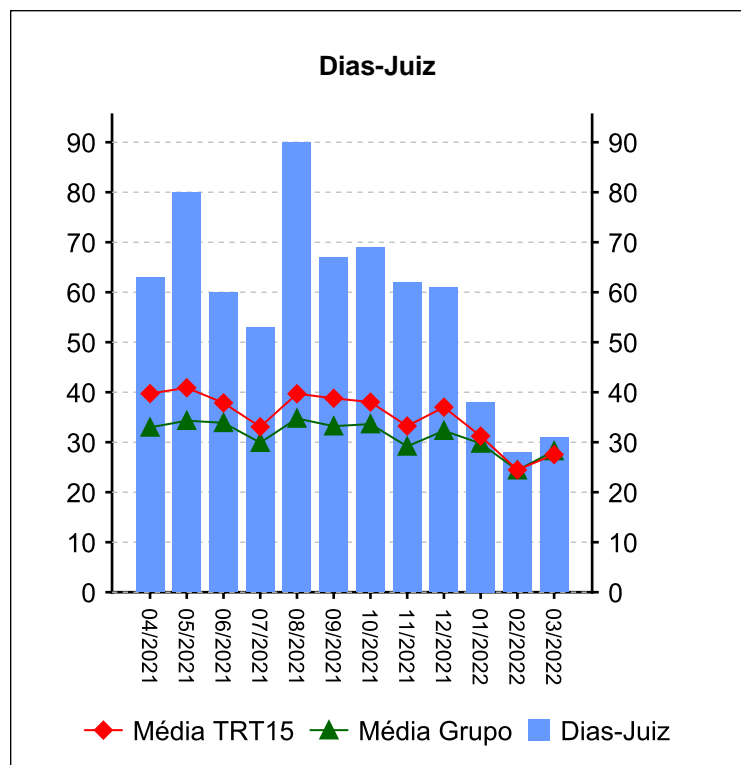
## 10.2 - AFERIÇÃO DE RESULTADOS - AUDIÊNCIAS [04/2021 a 03/2022]

(fonte: e-Gestão e Relatório de Aferição de Resultados)

### Resumo - Audiências



Audiências	Conciliação Conhec.	Conciliação Exec.	Inicial	Instrução	UNA	Total
04/2021	1	3	120	86	0	210
05/2021	0	1	132	102	0	235
06/2021	1	12	0	176	0	189
07/2021	25	14	0	86	0	125
08/2021	15	13	0	155	0	183
09/2021	5	22	0	85	0	112
10/2021	0	3	0	112	0	115
11/2021	0	29	0	89	0	118
12/2021	7	2	0	39	0	48
01/2022	0	1	0	50	0	51
02/2022	4	24	0	144	0	172
03/2022	2	38	0	167	0	207
<b>Total</b>	<b>60</b>	<b>162</b>	<b>252</b>	<b>1291</b>	<b>0</b>	<b>1765</b>



Dias-Juiz	
Mês/Ano	Qtd
04/2021	63
05/2021	80
06/2021	60
07/2021	53
08/2021	90
09/2021	67
10/2021	69
11/2021	62
12/2021	61
01/2022	38
02/2022	28
03/2022	31
<b>Média Mensal</b>	<b>58,5</b>

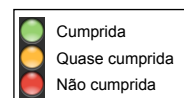
## 11 - METAS NACIONAIS [até 03/2022]

(fonte: e-Gestão e Relatório de Acompanhamento de Metas)

### Meta 1 [CNJ 2021] - Julgar mais processos que os distribuídos

Julgar quantidade maior de processos de conhecimento do que os distribuídos no ano corrente

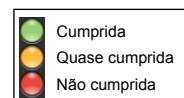
Casos Novos	Solucionados	Meta	Pendentes de Solução	Média Mensal de Casos Novos	Média Mensal de Processos Solucionados	Grau de Cumprimento
1361	1753	1361	0	113	146	100 %



### Meta 2 [CNJ 2021] - Julgar processos mais antigos

Identificar e julgar, até 31/12/2021, pelo menos 93% dos processos distribuídos até 31/12/2019

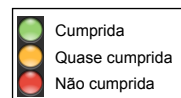
Processos distribuídos até 31/12/2019	Meta	Solucionados	Pendentes de Solução	Média Mensal de Processos Solucionados (Total)	Média Mensal de Processos Solucionados (Meta 2)	Taxa de soluções Meta 2 x Total*	Grau de Cumprimento
1487	1383	1293	90	146	36	25 %	93 %



### Meta 5 [CNJ 2021] - Reduzir a Taxa de Congestionamento Líquida

Reduzir em 2 pontos percentuais a taxa de congestionamento líquida, exceto execuções fiscais, em relação a 2019. Cláusulas de barreira: 40% na fase de conhecimento (1º e 2º graus) e 64% na fase de execução.

Taxa de Congestionamento Líquido	Meta	Grau de Cumprimento
60	54	90 %



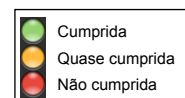
## 11 - METAS NACIONAIS [até 03/2022]

(fonte: e-Gestão e Relatório de Acompanhamento de Metas)

### Meta 1 [CNJ 2022] - Julgar mais processos que os distribuídos

Julgar quantidade maior de processos de conhecimento do que os distribuídos no ano corrente

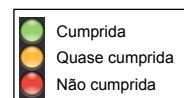
Casos Novos	Solucionados	Meta	Pendentes de Solução	Média Mensal de Casos Novos	Média Mensal de Processos Solucionados	Grau de Cumprimento
342	477	342	0	114	159	100 %



### Meta 2 [CNJ 2022] - Julgar processos mais antigos

Identificar e julgar, até 31/12/2022, pelo menos 93% dos processos distribuídos até 31/12/2020

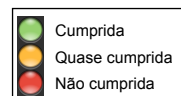
Processos distribuídos até 31/12/2020	Meta	Solucionados	Pendentes de Solução	Média Mensal de Processos Solucionados (Total)	Média Mensal de Processos Solucionados (Meta 2)	Taxa de soluções Meta 2 x Total*	Grau de Cumprimento
1380	1283	932	351	159	35	22 %	73 %



### Meta 5 [CNJ 2022] - Reduzir a Taxa de Congestionamento Líquida

Reduzir em 1 ponto percentual a taxa de congestionamento líquida, exceto execuções fiscais, em relação a 2020. Cláusulas de barreira: 40% na fase de conhecimento (1º e 2º graus) e 65% na fase de execução.

Taxa de Congestionamento Líquido	Meta	Grau de Cumprimento
84	61	73 %





## 12 - ARRECADAÇÃO

(fonte: e-Gestão)

[Voltar](#)

<b>CUSTAS E EMOLUMENTOS</b>	<b>IMPOSTO DE RENDA</b>	<b>CONTRIBUIÇÃO PREVIDENCIÁRIA</b>
R\$ 459.648,08	R\$ 522.632,21	R\$ 5.973.811,72
<i>Período: 04/2021 a 03/2022</i>		



### 13 - PENDENTES DE SOLUÇÃO

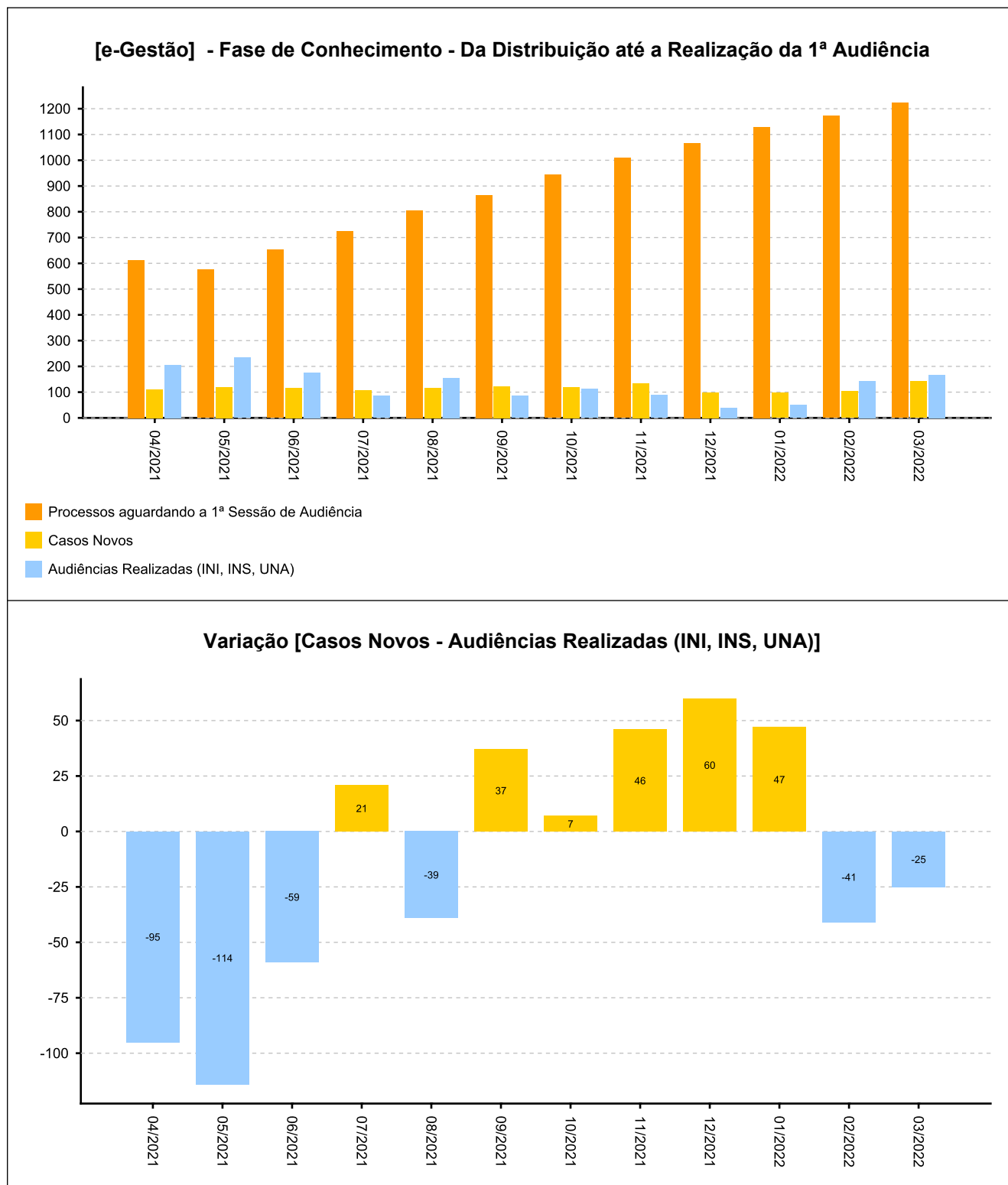
(fonte: e-Gestão)

[Voltar](#)

ANO	PROCESSOS
2014	1
2015	1
2017	11
2018	12
2019	118
2020	459
2021	955
2022	315
<i>Período: até 03/2022</i>	

## 14 - PAINEL DO CONHECIMENTO - DA DISTRIBUIÇÃO ATÉ 1ª AUDIÊNCIA [até 03/2022]

(fonte: e-Gestão)







## 14 - PAINEL DO CONHECIMENTO - DA DISTRIBUIÇÃO ATÉ 1ª AUDIÊNCIA [até 03/2022]

(fonte: e-Gestão)

