



RELATÓRIO CORREICIONAL

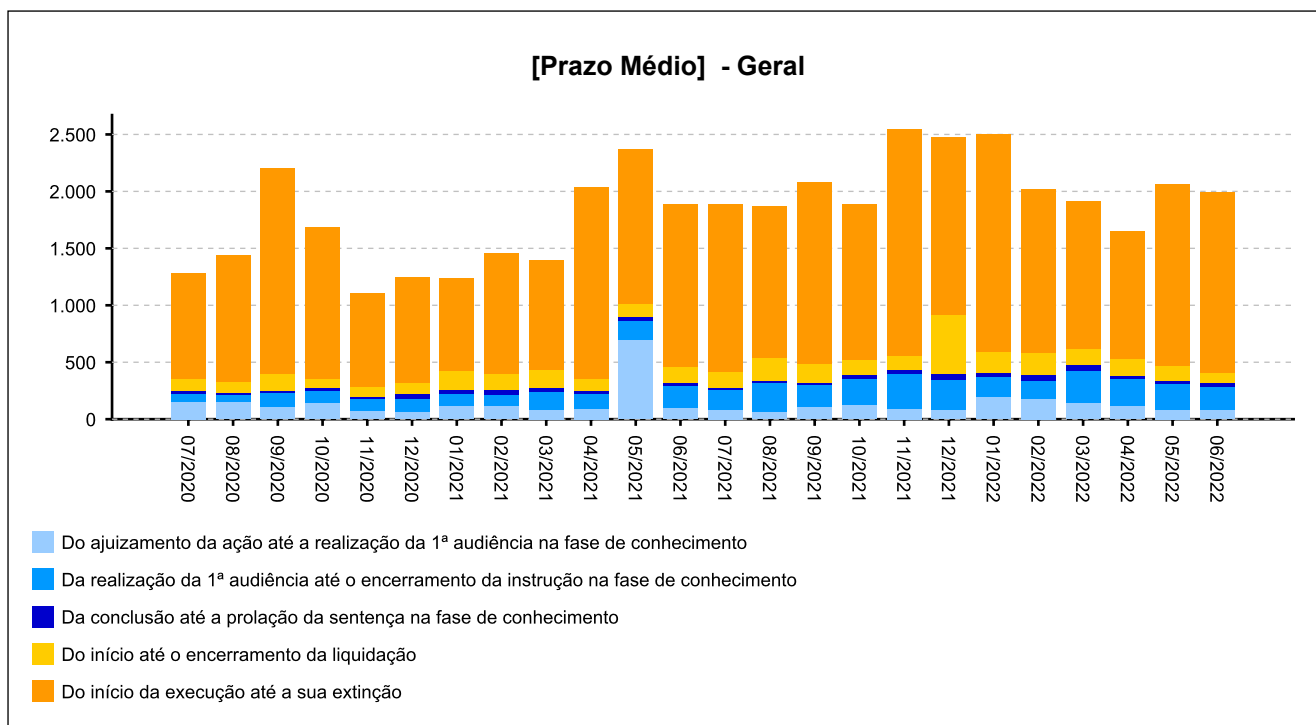
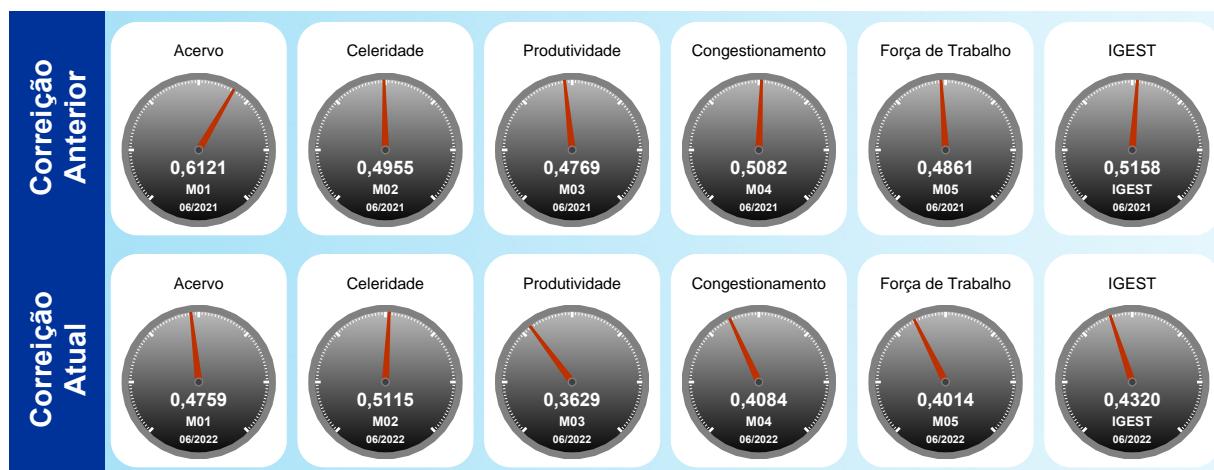
VARA DO TRABALHO DE ITANHAÉM - 0064
 [1501 a 2000 processos]



Utilize o leitor de QRCode de seu smartphone ou tablet e tenha acesso ao relatório no dispositivo móvel

INFORMAÇÕES DA UNIDADE:

Lei de Criação: 7.729/89
 Data de Instalação: 29/10/1990
 Data de Instalação do PJE: 25/06/2014
 Data da Última Correição: 04/08/2021





Índice

- [1 - TITULARIDADE](#)
- [2 - JUIZES AUXILIARES E SUBSTITUTOS](#)
- [3.1 - INFORMAÇÕES FUNCIONAIS - Lotação](#)
- [3.2 - INFORMAÇÕES FUNCIONAIS - Ausências, exceto férias](#)
- [3.3 - INFORMAÇÕES FUNCIONAIS - Estagiários](#)
- [3.4 - INFORMAÇÕES FUNCIONAIS - Ações de capacitação](#)
- [4 - QUADRO SINTÉTICO - FASES PROCESSUAIS](#)
- [5 - PRAZOS MÉDIOS](#)
- [6 - MAIORES TEMPOS DE TRAMITAÇÃO](#)
- [7 - INCIDENTES PROCESSUAIS](#)
- [8 - RECURSOS](#)
- [9 - ÍNDICE NACIONAL DE GESTÃO DE DESEMPENHO DA JUSTIÇA DO TRABALHO](#)
- [10 - AFERIÇÃO DE RESULTADOS](#)
- [11 - METAS NACIONAIS](#)
- [12 - ARRECADAÇÃO](#)
- [13 - PENDENTES DE SOLUÇÃO](#)
- [14 - PAINEL DO CONHECIMENTO - DA DISTRIBUIÇÃO ATÉ 1ª AUDIÊNCIA](#)



1 - TITULARIDADE:

(fonte: e-Correção Adm e Assessoria de Apoio aos Magistrados)

[Voltar](#)

JUIZ TITULAR	TITULAR DESDE
VINICIUS MAGALHAES CASAGRANDE	13/07/2018

Afastamentos:

PERÍODO	MOTIVO
10/03/2021 a 09/09/2021	CURSOS, SEMINÁRIOS, ESTUDOS LC 35/79 - INDETERMINADO
11/01/2022 a 09/02/2022	FÉRIAS
15/02/2022 a 16/03/2022	FÉRIAS



2 - JUIZES AUXILIARES E SUBSTITUTOS [01/08/2021 a 17/07/2022]:

[Voltar](#)

(fonte: e-Correição Adm e Assessoria de Apoio aos Magistrados)

NOME	PERÍODO
FRANCISCO DUARTE CONTE	10/09/2021 a 12/09/2021

Afastamentos: Não houve

NOME	PERÍODO
LUCIANO BRISOLA	07/01/2019 a 07/01/2022

Afastamentos:

PERÍODO	MOTIVO
23/08/2021 a 24/08/2021	FÉRIAS
25/08/2021 a 26/08/2021	COMPENSAÇÃO MAG RI 1996 - INDETERMINADO
30/08/2021 a 02/09/2021	COMPENSAÇÃO MAG RI 1996 - INDETERMINADO
08/11/2021 a 16/11/2021	FÉRIAS

NOME	PERÍODO
MATEUS CARLESSO DIOGO	08/11/2021 a 10/11/2021

Afastamentos: Não houve

NOME	PERÍODO
TONY EVERSON SIMAO CARMONA	17/03/2022 a 20/03/2022

Afastamentos: Não houve



3 - INFORMAÇÕES FUNCIONAIS

3.1 - Lotação [30/06/2022]:

(fonte: e-Correição Adm e Coordenadoria de Provimento e Vacância)

NOME	CARGO	FUNÇÃO COMISSONADA	EXERCÍCIO NA LOTAÇÃO
ANA SYLVIA REIS COUTO FERNANDES	TJA	FC-02 ASSISTENTE	26/09/2013
ARTHUR LOPES DA SILVA NETO	AJ-OJA	-	08/03/1999
EDUARDO COLELLA RIBEIRO	AJJ	-	01/04/2022
EDUARDO PINHEIRO DOS SANTOS	REQ	FC-01 EXECUTANTE	29/01/2018
FABIANE CAETANO DOS SANTOS JARDIM	REQ	FC-01 EXECUTANTE	22/11/2018
HIDEKI MIKADO	AJA	FC-04 CALCULISTA	21/09/2015
JOAO RICARDO CORREA TAVARES	AJA	FC-02 ASSISTENTE	10/04/2017
KLEBER ENGEL ANGELINI	TJA	FC-02 ASSISTENTE	18/07/2018
LEONEL NEGRISOLI	REQ	FC-02 ASSISTENTE	13/04/2016
MARIA ESTHER EIRAS RODRIGUEZ	REQ	FC-01 EXECUTANTE	27/02/2019
RENATA DE MEIRA AVILA	REM	FC-05 ASSISTENTE DE DIRETOR DE SECRETARIA	21/03/2017
ROBERTA MARIANO SILVA COSTA FERREIRA	REQ	FC-04 SECRETARIO DE AUDIENCIA	03/12/2015
RODRIGO DAS NEVES MESTRINEIRO	AJ-OJA	-	02/05/2013
TOTAL DE SERVIDORES DO QUADRO			7
TOTAL DE SERVIDORES EXTRA-QUADRO			6



3 - INFORMAÇÕES FUNCIONAIS

3.2 - Ausências, exceto férias [08/2021 a 06/2022]: (fonte: e-Correição Adm e Coordenadoria de Provimento e Vacância)

MOTIVO	DIAS
DOAÇÃO DE SANGUE - 01 DIA	1
FOLGA COMPENSATÓRIA - ELEITORAL - A CRITÉRIO DA CHEFIA IMEDIATA	2
FOLGA COMPENSATÓRIA - INDETERMINADO	1
LICENÇA PARA TRATAMENTO DE SAÚDE - RGPS - ATÉ 15 DIAS	4
LICENÇA PARA TRATAMENTO DE SAÚDE - SERVIDOR RPPS - ATÉ 24 MESES	26
LICENÇA TRATAMENTO PESSOA DA FAMÍLIA - SERVIDOR - ATÉ 30 DIAS	2
VIAGEM A SERVIÇO - CARÁTER EVENTUAL OU TRANSITÓRIO	1
TOTAL	37



PODER JUDICIÁRIO
JUSTIÇA DO TRABALHO
TRIBUNAL REGIONAL DO TRABALHO DA 15ª REGIÃO
CORREGEDORIA REGIONAL



[Voltar](#)

3 - INFORMAÇÕES FUNCIONAIS

3.3 - Estagiários [30/06/2022]:

(fonte: e-Correição Adm e Coordenadoria de Provimento e Vacância)

Não há estagiários na unidade



3 - INFORMAÇÕES FUNCIONAIS

[Voltar](#)

3.4 - Ações de capacitação [30/06/2022]: (fonte: e-Correição Adm e Escola Judicial)

JUIZES	HORAS
VINICIUS MAGALHAES CASAGRANDE	3

SERVIDORES	HORAS
ANA SYLVIA REIS COUTO FERNANDES	25
JOAO RICARDO CORREA TAVARES	360
RENATA DE MEIRA AVILA	28



4 - QUADRO SINTÉTICO - FASES PROCESSUAIS

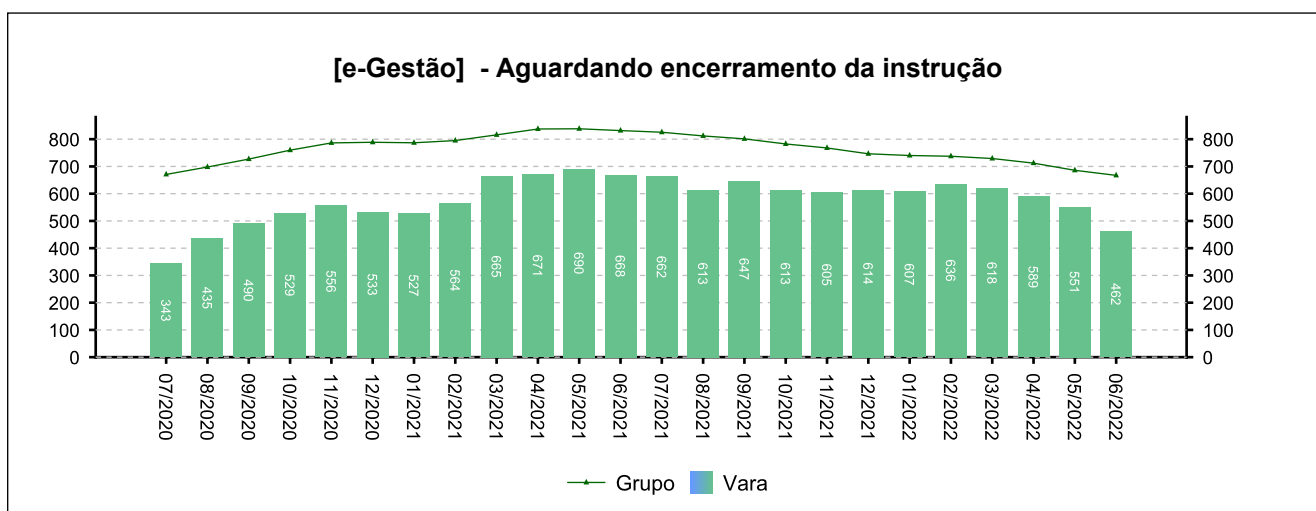
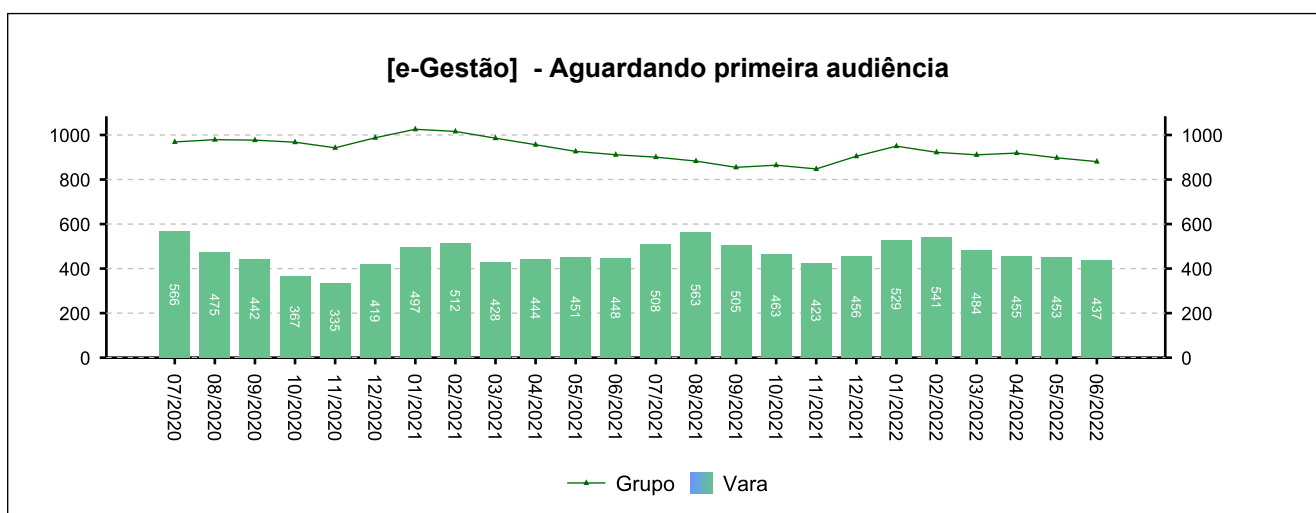
(fonte: e-Gestão e IGEST)

[Voltar](#)

4.1 - Fase de Conhecimento

SITUAÇÃO	QTDE	MÉD. GRP	MÉD. FRM
Aguardando primeira audiência	437	880	---
Aguardando encerramento da instrução	462	667	---
Aguardando prolação de sentença	220	121	---
Aguardando cumprimento de acordo	485	407	---
Solucionados pendentes de finalização na fase	1.242	1.528	---
Pendentes de finalização	2.846	3.603	---

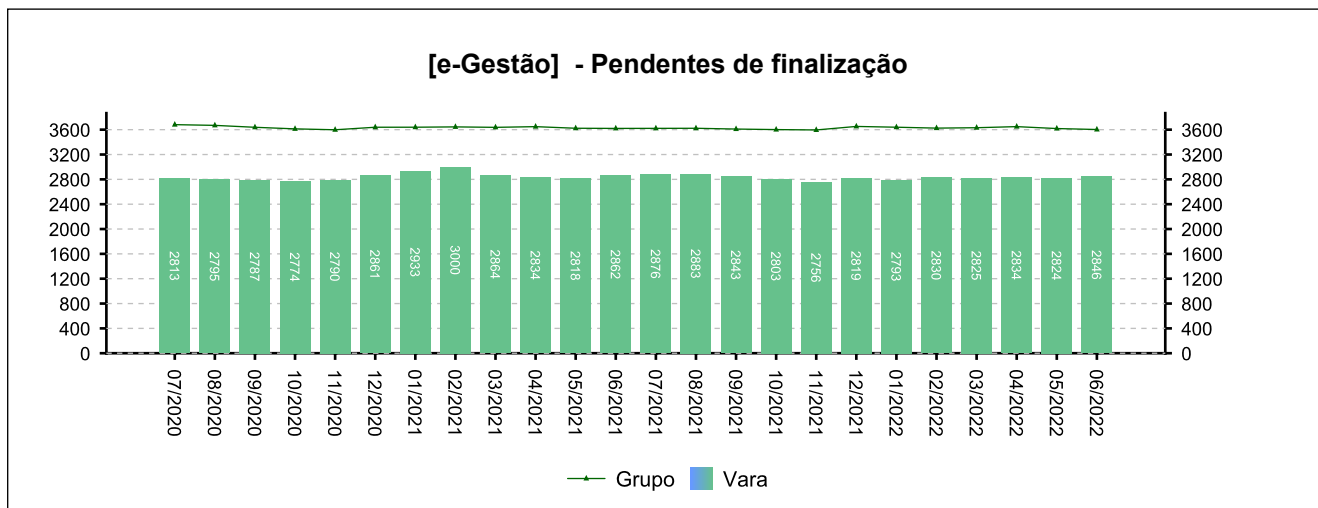
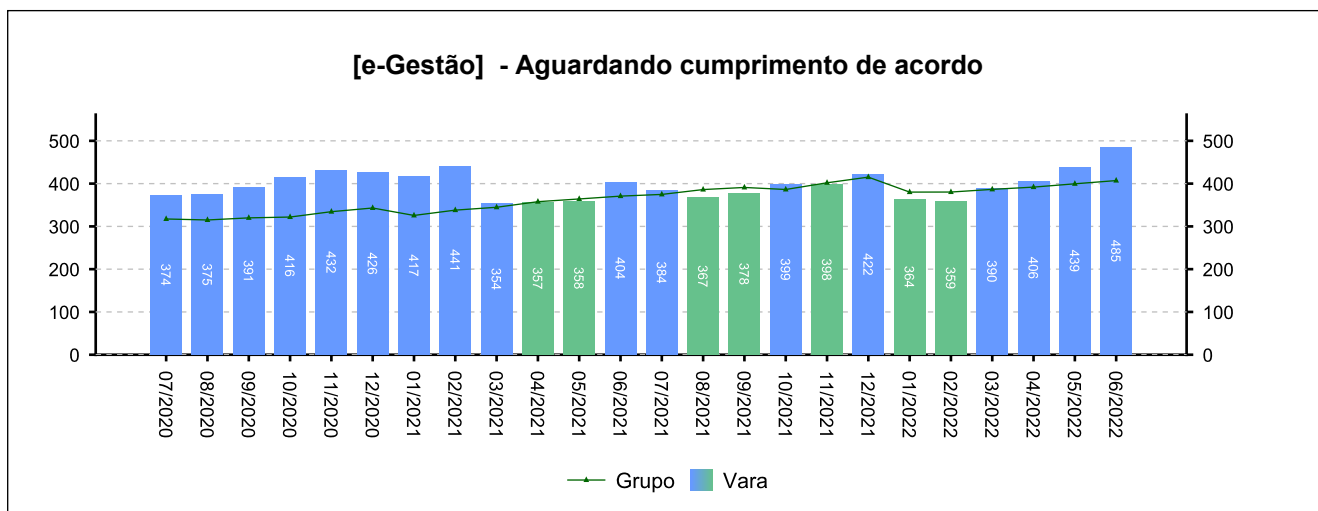
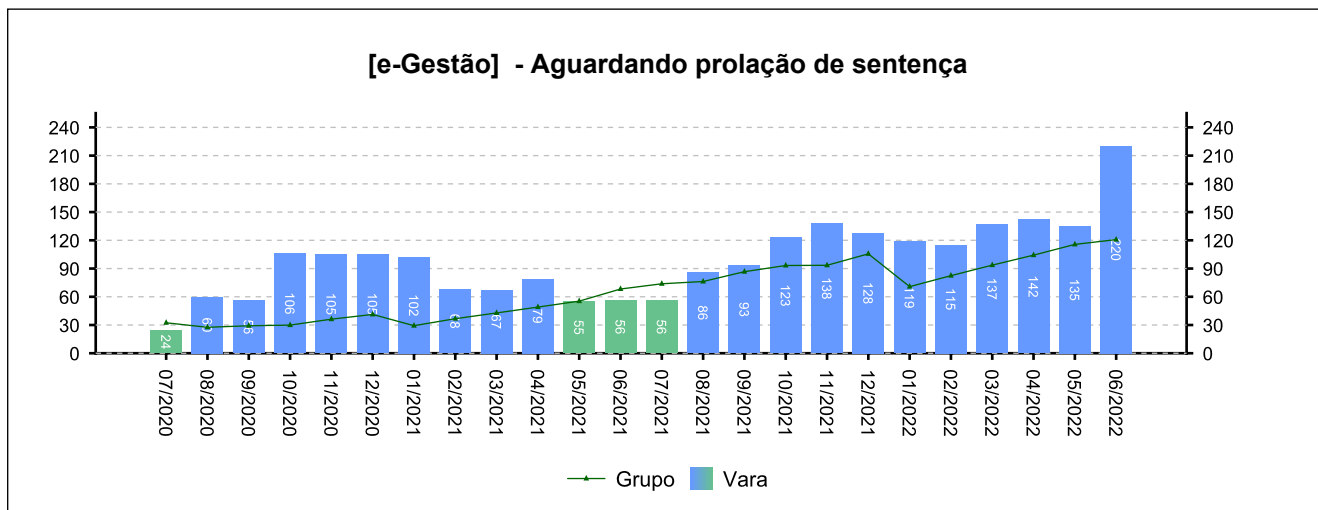
Período: 08/2021 a 06/2022



4 - QUADRO SINTÉTICO - FASES PROCESSUAIS

(fonte: e-Gestão e IGEST)

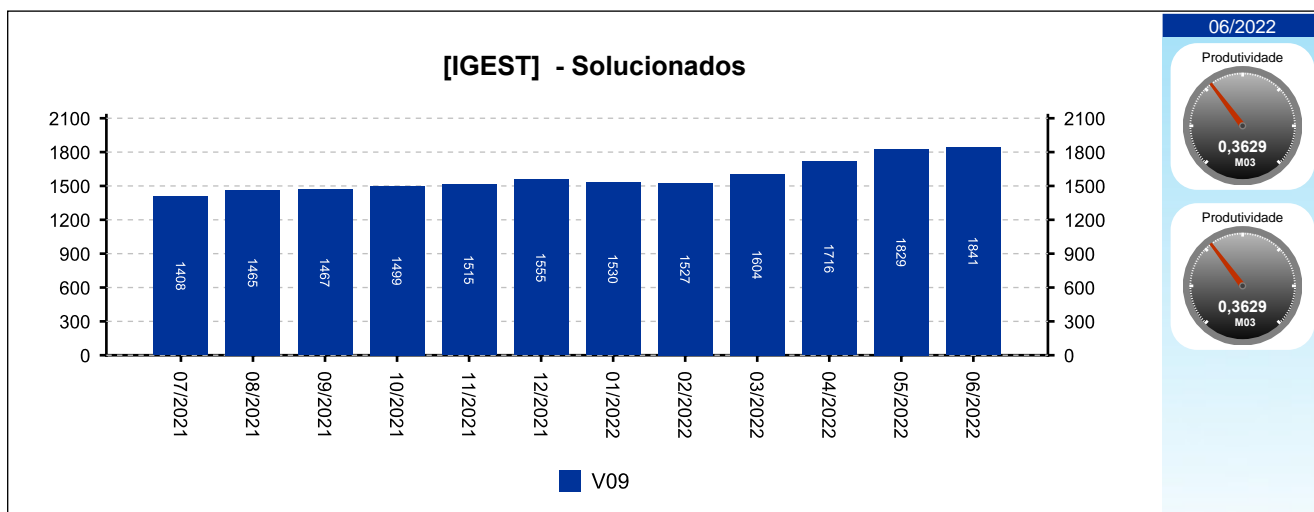
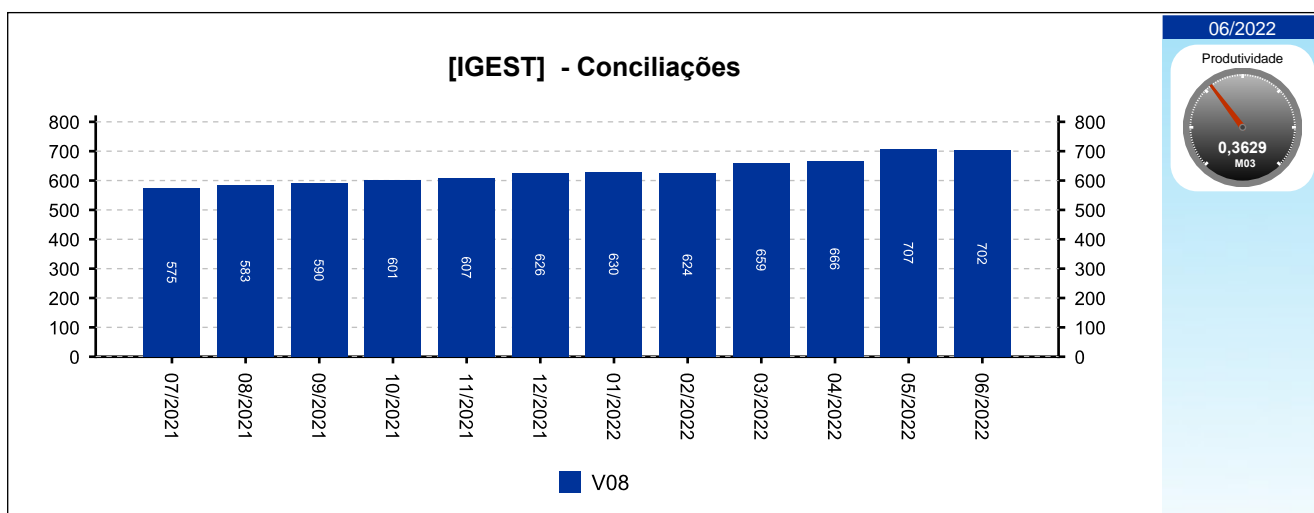
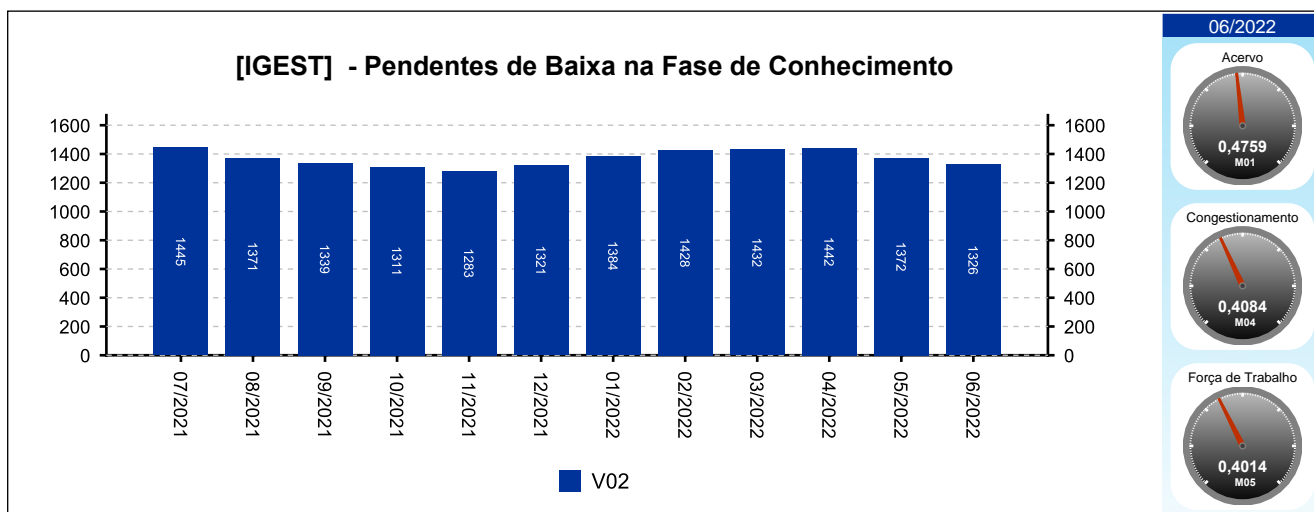
4.1 - Fase de Conhecimento



4 - QUADRO SINTÉTICO - FASES PROCESSUAIS

(fonte: e-Gestão e IGEST)

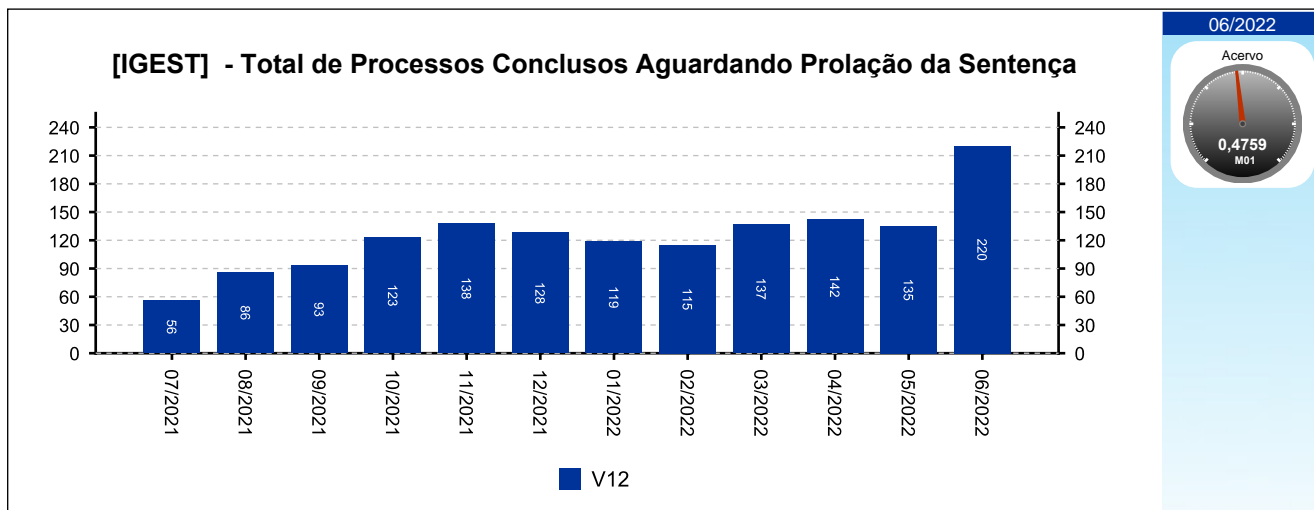
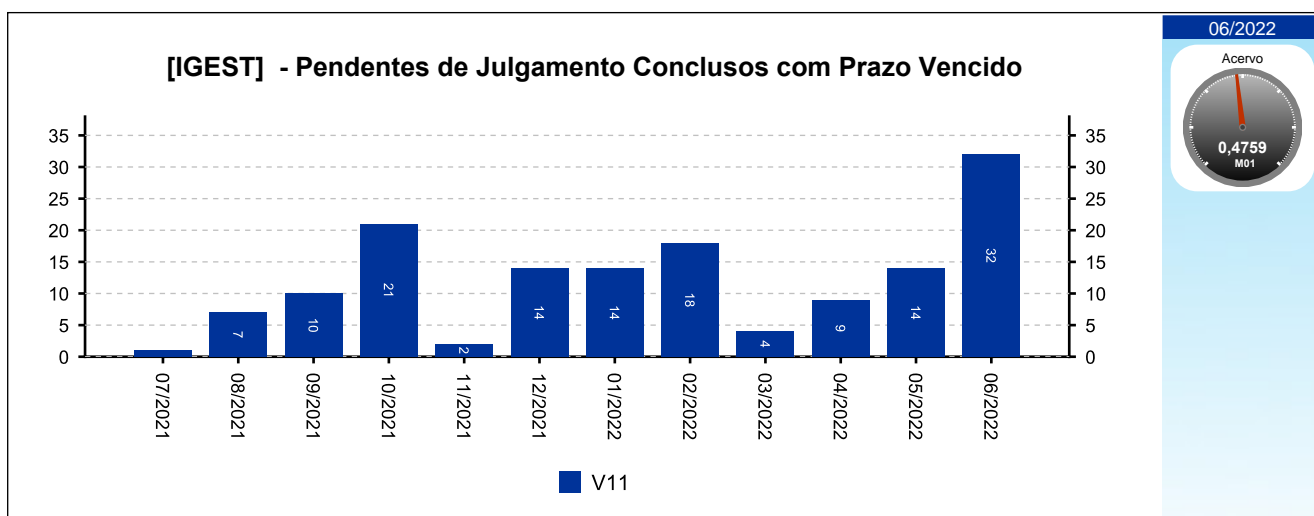
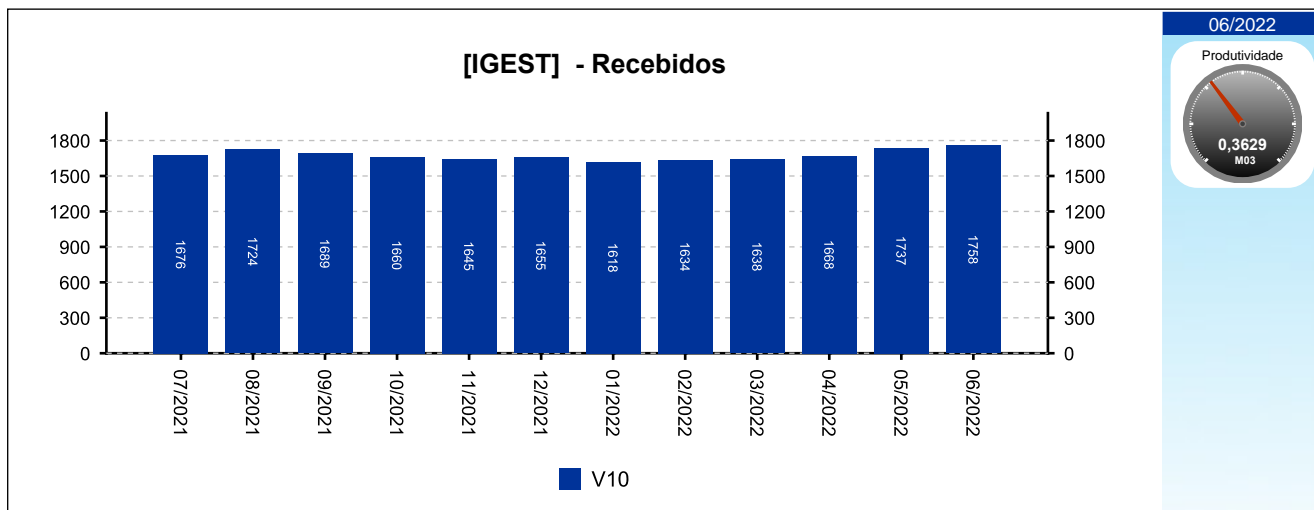
4.1 - Fase de Conhecimento



4 - QUADRO SINTÉTICO - FASES PROCESSUAIS

(fonte: e-Gestão e IGEST)

4.1 - Fase de Conhecimento

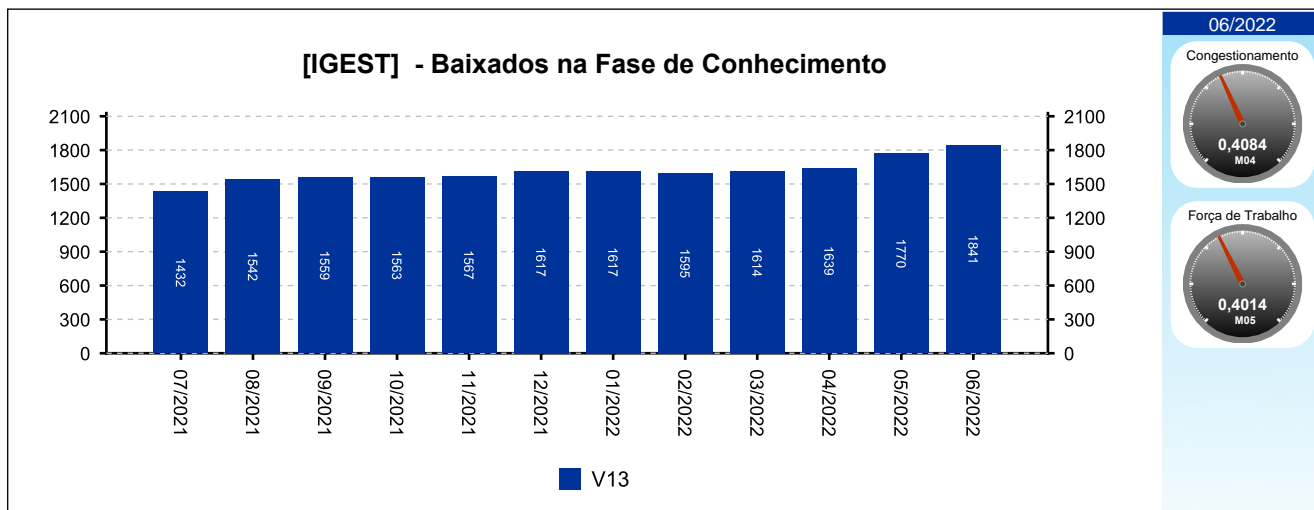




4 - QUADRO SINTÉTICO - FASES PROCESSUAIS

(fonte: e-Gestão e IGEST)

4.1 - Fase de Conhecimento





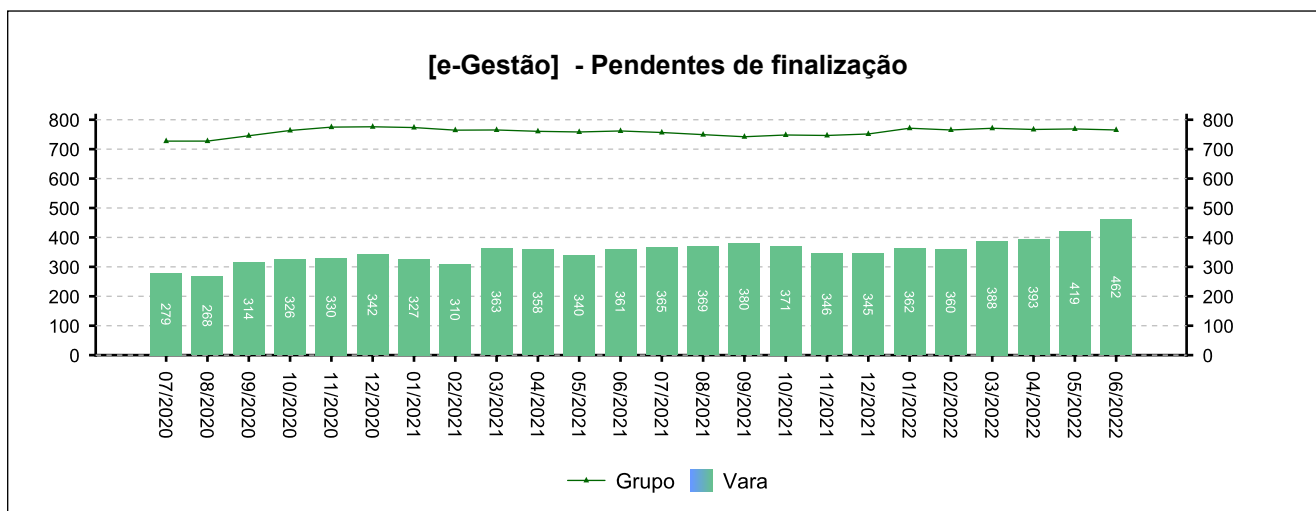
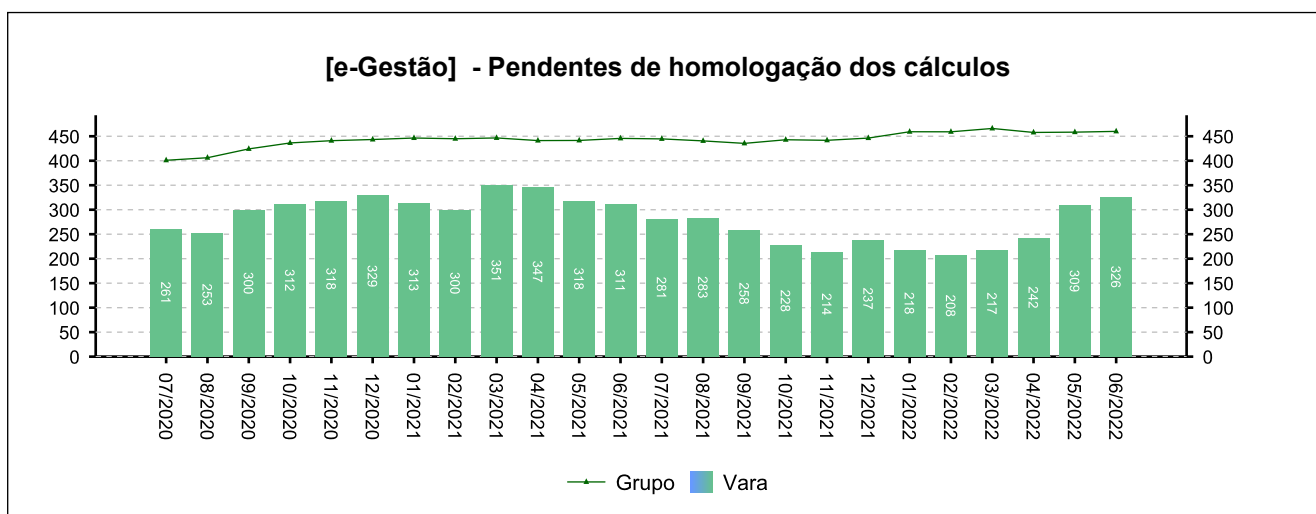
4 - QUADRO SINTÉTICO - FASES PROCESSUAIS

(fonte: e-Gestão e IGEST)

4.2 - Fase de Liquidação

SITUAÇÃO	QTDE	MÉD. GRP	MÉD. FRM
Pendentes de homologação dos cálculos	326	460	---
Liquidados pendentes de finalização na fase	136	305	---
Pendentes de finalização	462	765	---

Período: 08/2021 a 06/2022

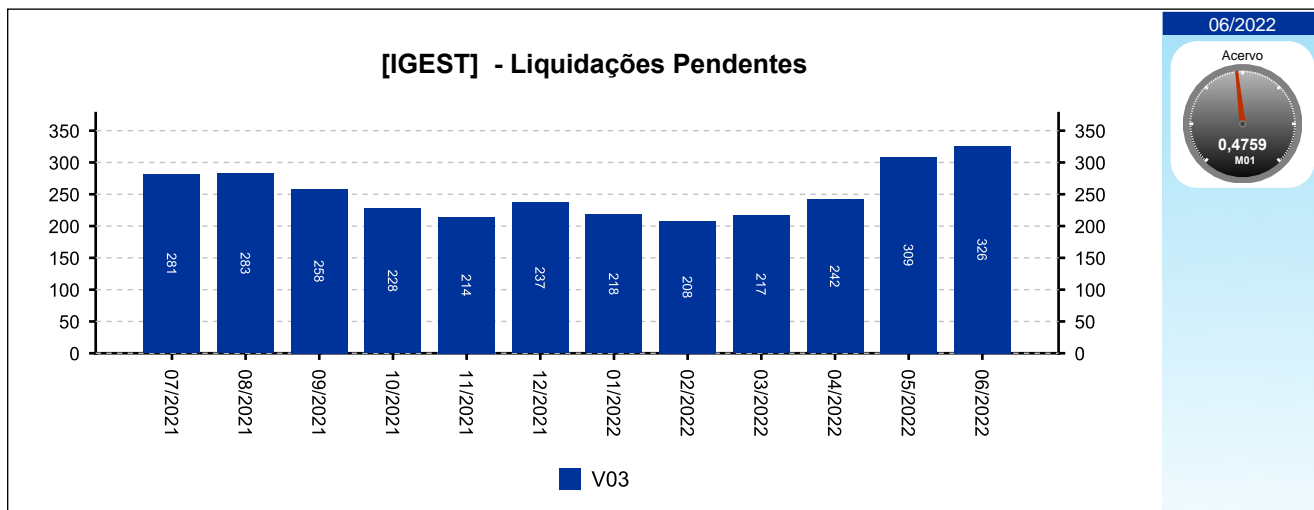




4 - QUADRO SINTÉTICO - FASES PROCESSUAIS

(fonte: e-Gestão e IGEST)

4.2 - Fase de Liquidação





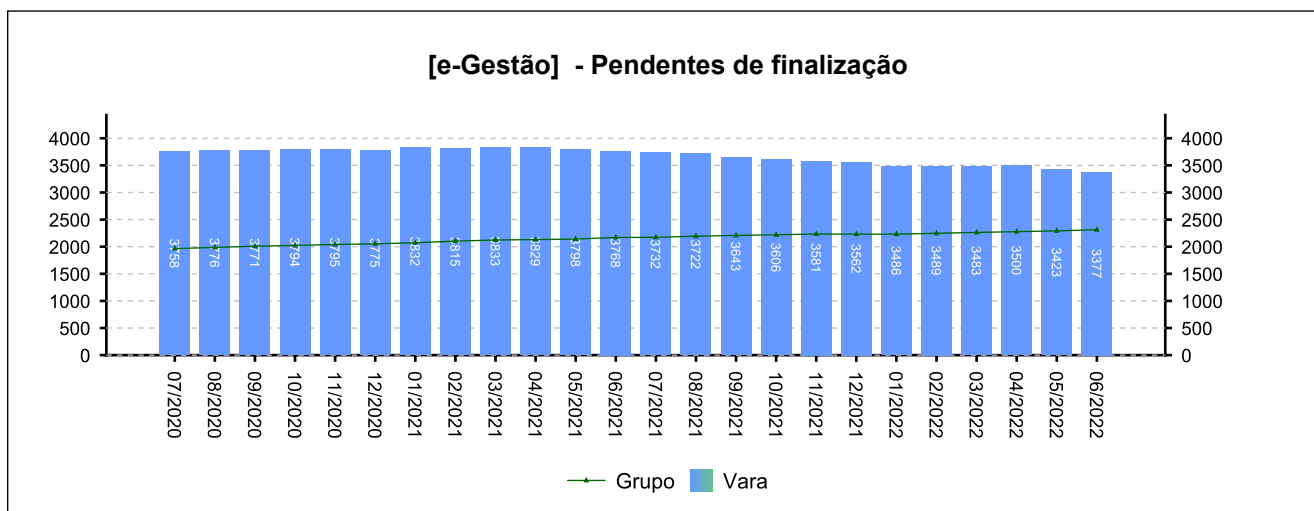
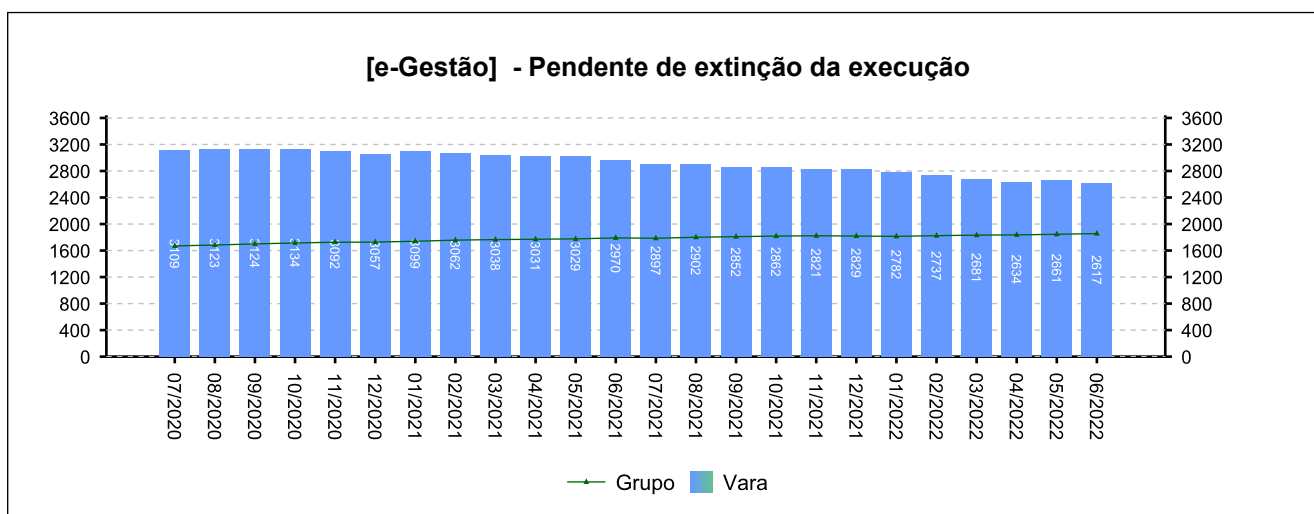
4 - QUADRO SINTÉTICO - FASES PROCESSUAIS

(fonte: e-Gestão e IGEST)

4.3 - Fase de Execução

SITUAÇÃO	QTDE	MÉD. GRP	MÉD. FRM
Pendente de extinção da execução	2.617	1.856	---
Encerrados pendentes de finalização na fase	760	457	---
Pendentes de finalização	3.377	2.313	---

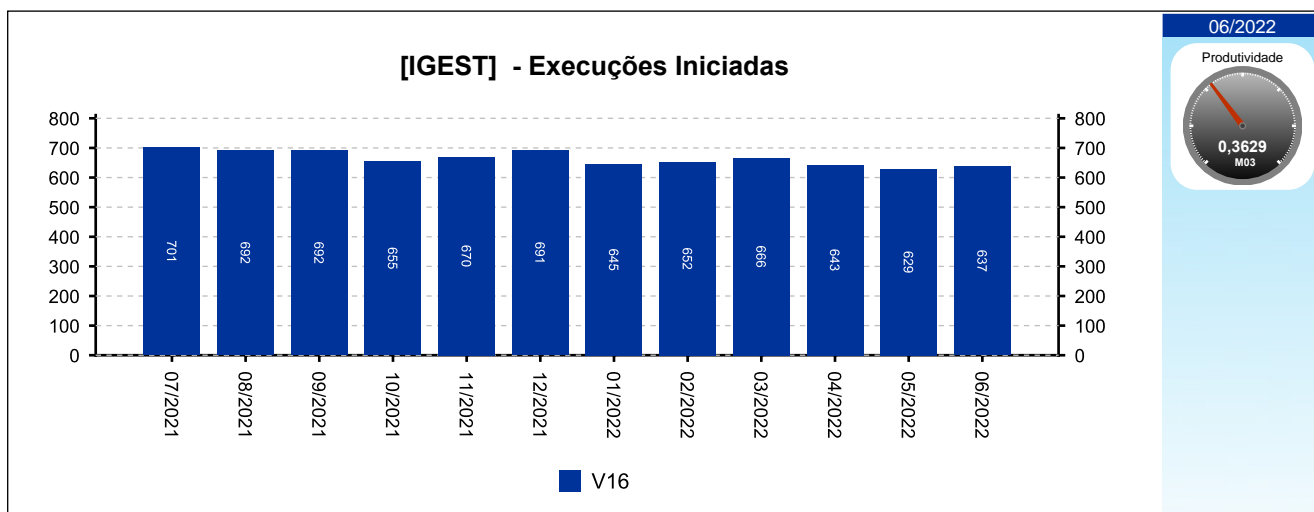
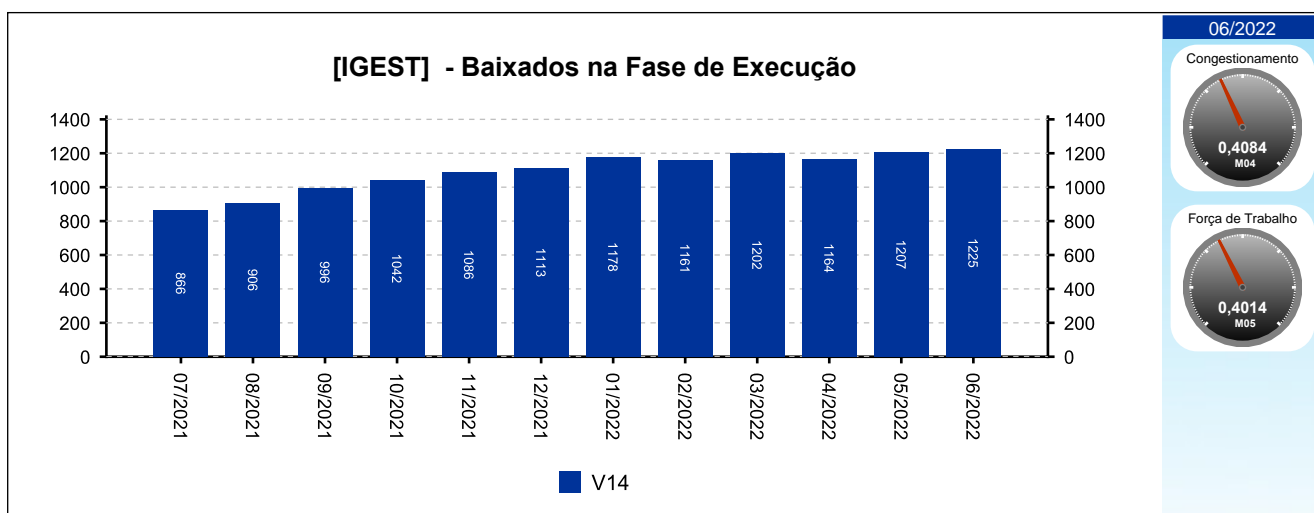
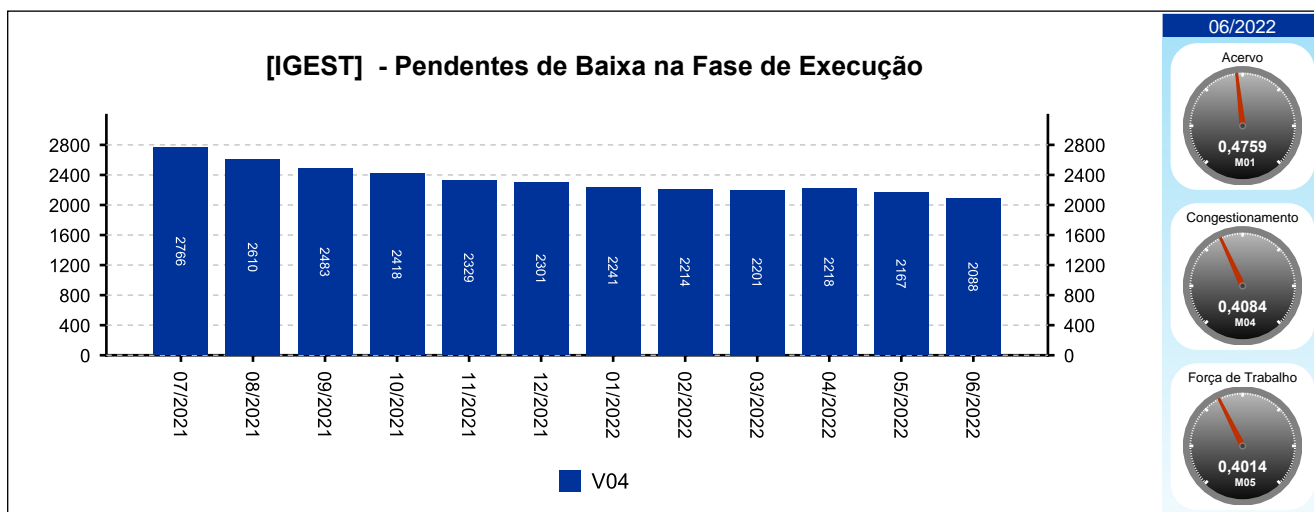
Período: 08/2021 a 06/2022



4 - QUADRO SINTÉTICO - FASES PROCESSUAIS

(fonte: e-Gestão e IGEST)

4.3 - Fase de Execução

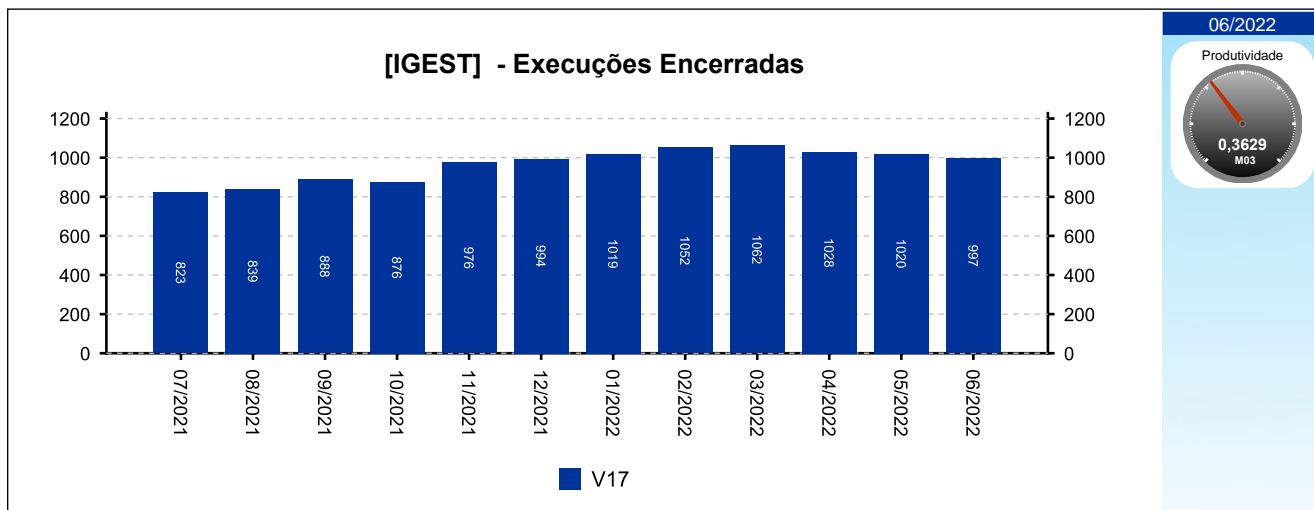




4 - QUADRO SINTÉTICO - FASES PROCESSUAIS

(fonte: e-Gestão e IGEST)

4.3 - Fase de Execução





4 - QUADRO SINTÉTICO - FASES PROCESSUAIS

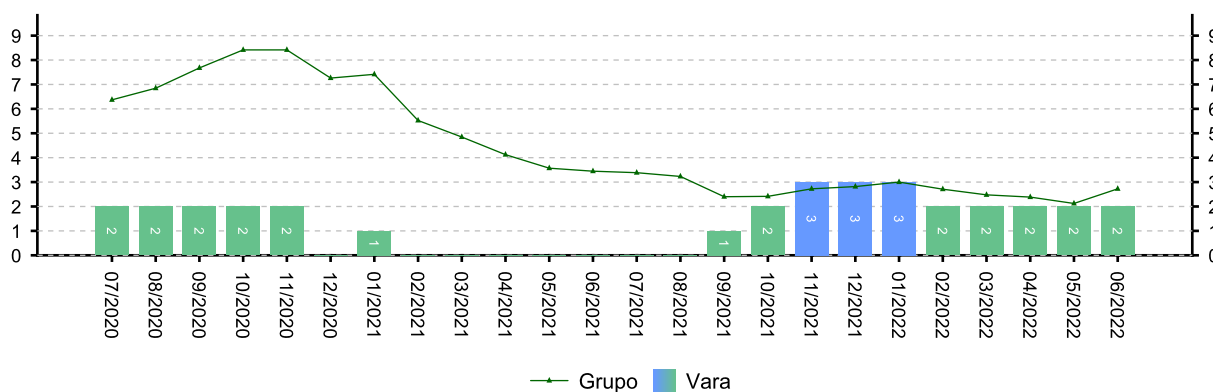
(fonte: e-Gestão e IGEST)

4.4 - Arquivo Provisório

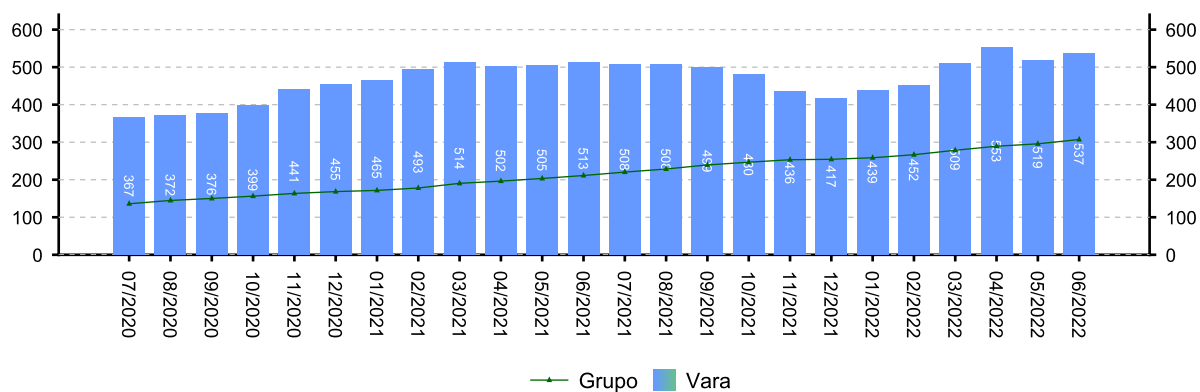
SITUAÇÃO	QTDE	MÉD. GRP	MÉD. FRM
Saldo de processos no arquivo provisório - Liquidação	2	3	---
Saldo de processos no arquivo provisório - Execução	537	307	---

Período: 08/2021 a 06/2022

[e-Gestão] - Saldo de processos no arquivo provisório - Liquidação



[e-Gestão] - Saldo de processos no arquivo provisório - Execução





4 - QUADRO SINTÉTICO - FASES PROCESSUAIS

(fonte: e-Gestão e IGEST)

4.5 - Total de Pendências

	QTDE	MÉD. GRP	MÉD. FRM
Pendentes de finalização - Conhecimento	2.846	3.603	---
Pendentes de finalização - Liquidação	462	765	---
Pendentes de finalização - Execução	3.377	2.313	---
Saldo de processos no arquivo provisório - Liquidação	2	3	---
Saldo de processos no arquivo provisório - Execução	537	307	---
TOTAL:	7.224	6.991	---

Período: 08/2021 a 06/2022



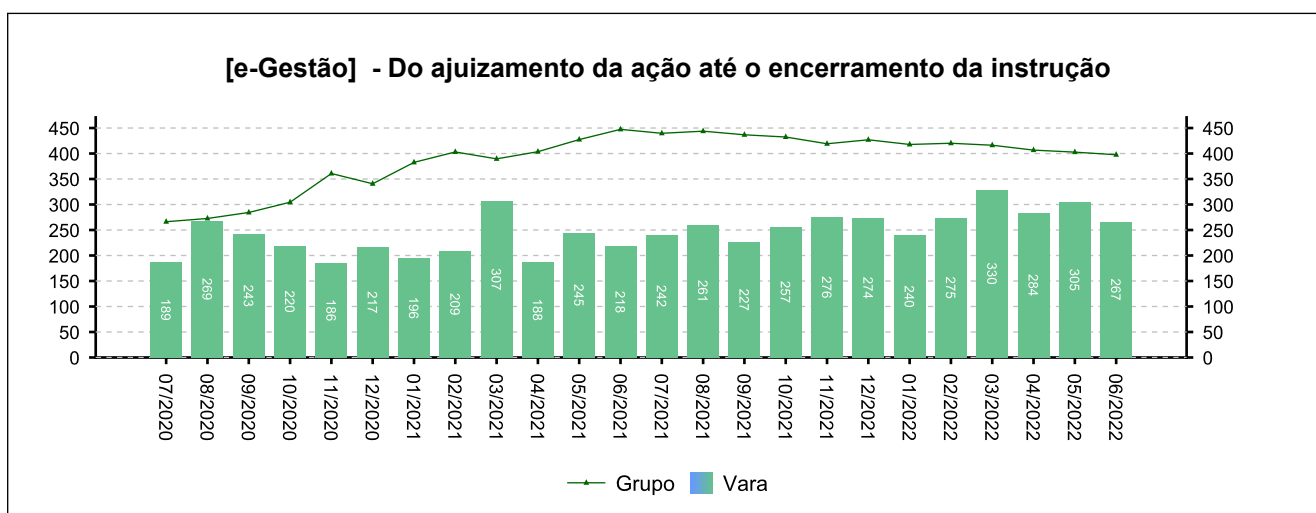
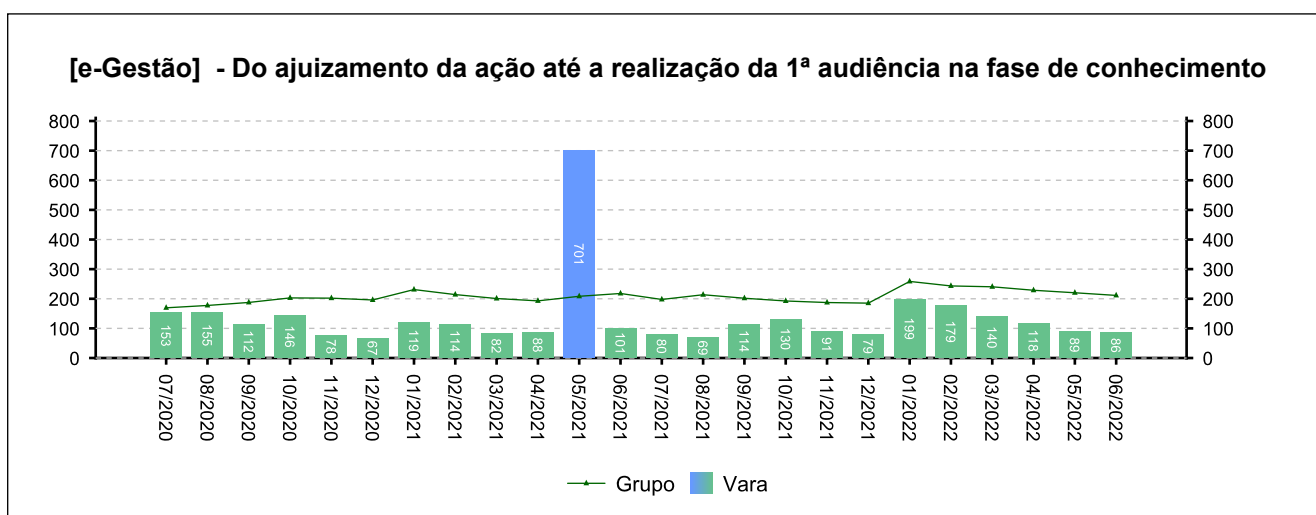
5 - PRAZOS MÉDIOS

(fonte: e-Gestão e IGEST)

5.1 - Fase de Conhecimento

	QTDE	DIAS	DIAS GRP	DIAS FRM
Do ajuizamento da ação até a realização da 1ª audiência na fase de conhecimento	861	121	226	---
Do ajuizamento da ação até o encerramento da instrução	1.940	278	419	---
Do ajuizamento da ação até a prolação de sentença	1.670	276	426	---
Da conclusão até a prolação da sentença na fase de conhecimento	1.070	33	25	---

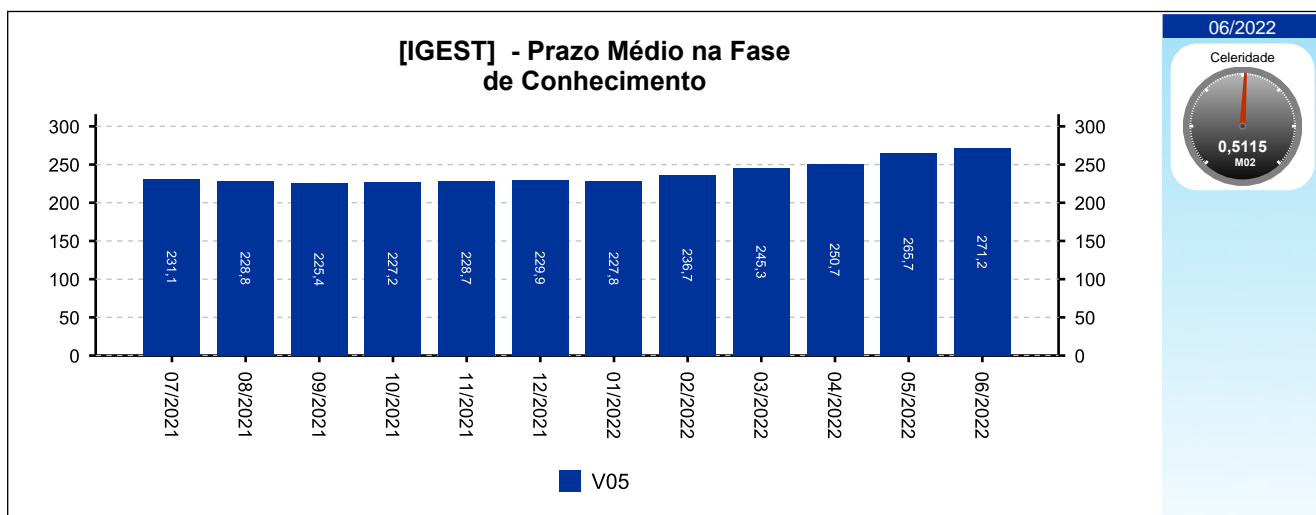
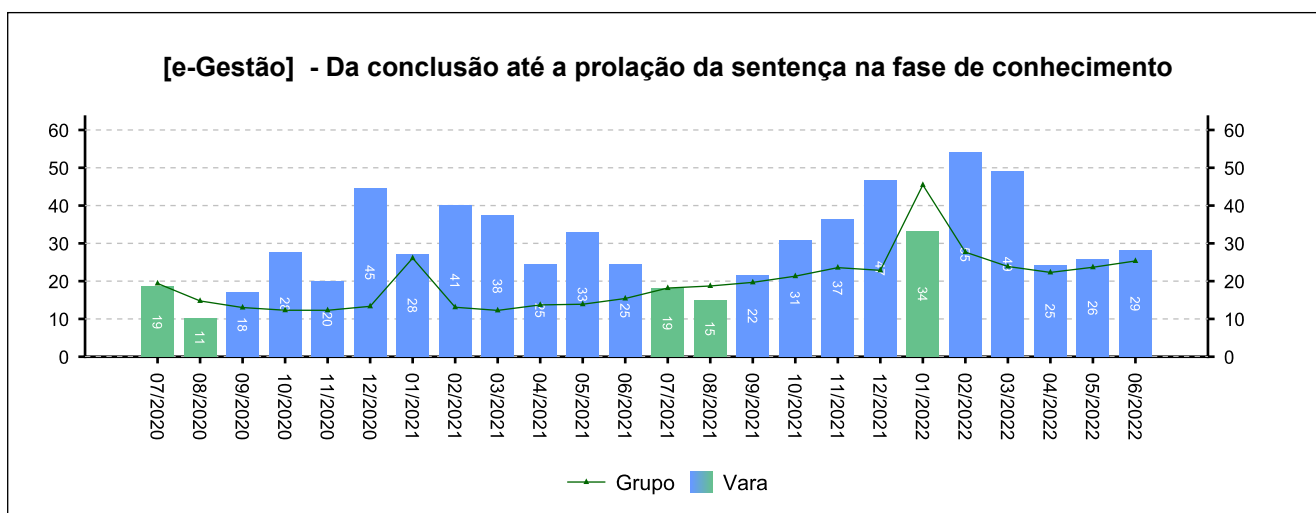
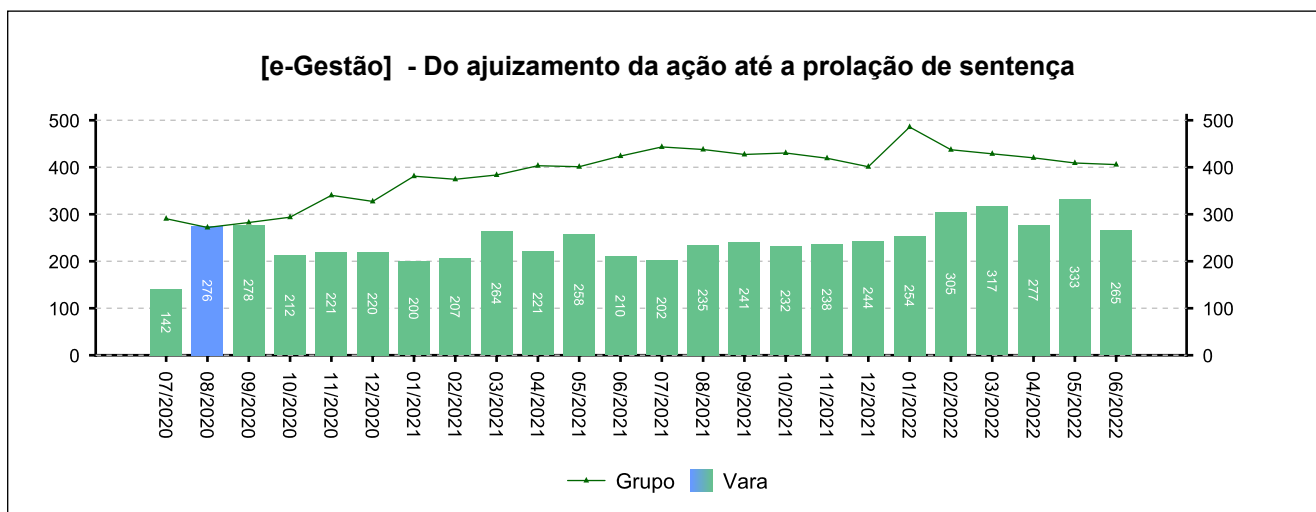
Período: 08/2021 a 06/2022



5 - PRAZOS MÉDIOS

(fonte: e-Gestão e IGEST)

5.1 - Fase de Conhecimento





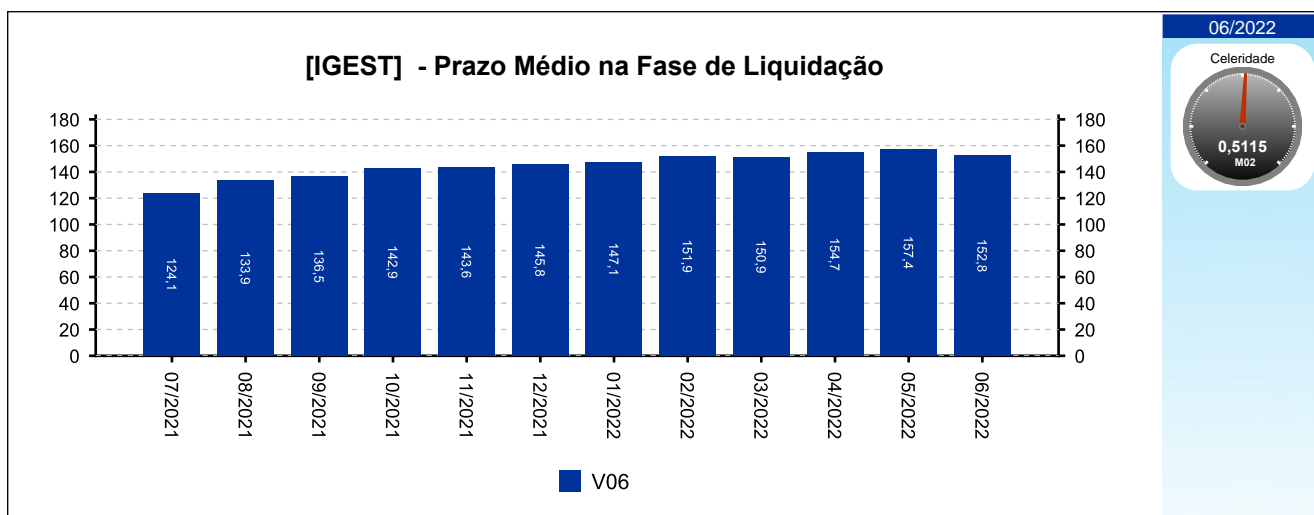
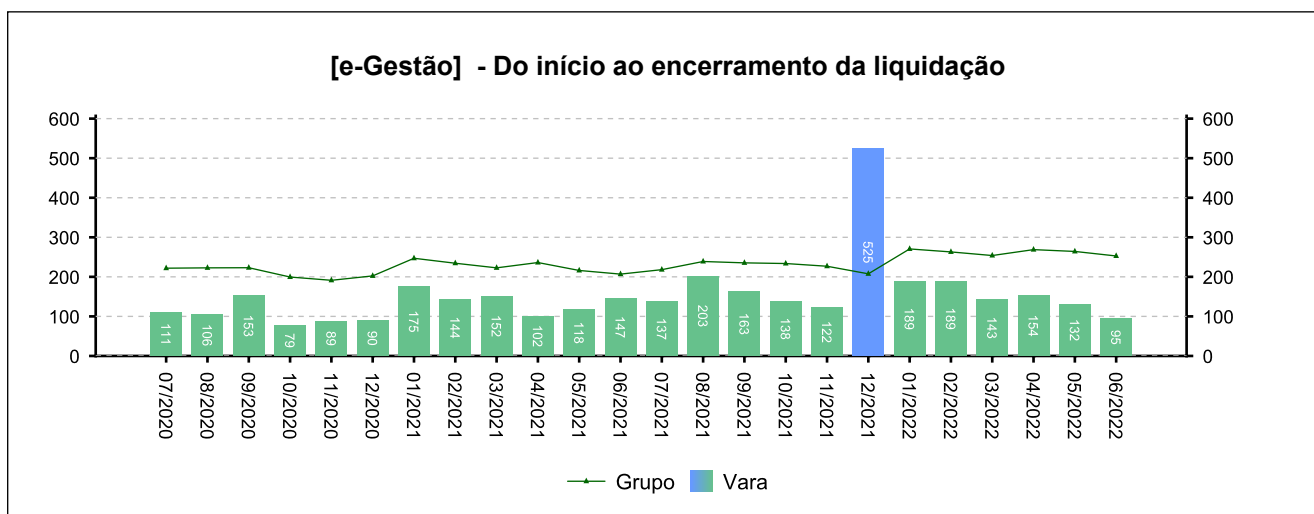
5 - PRAZOS MÉDIOS

(fonte: e-Gestão e IGEST)

5.2 - Fase de Liquidação

	QTDE	DIAS	DIAS GRP	DIAS FRM
Do início ao encerramento da liquidação	645	154	249	---

Período: 08/2021 a 06/2022



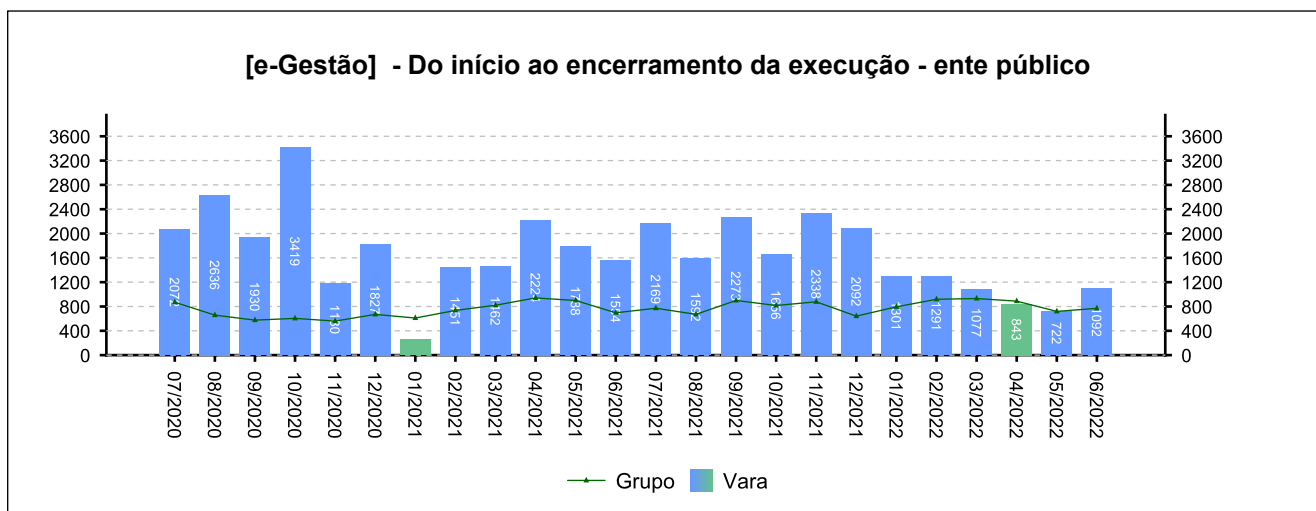
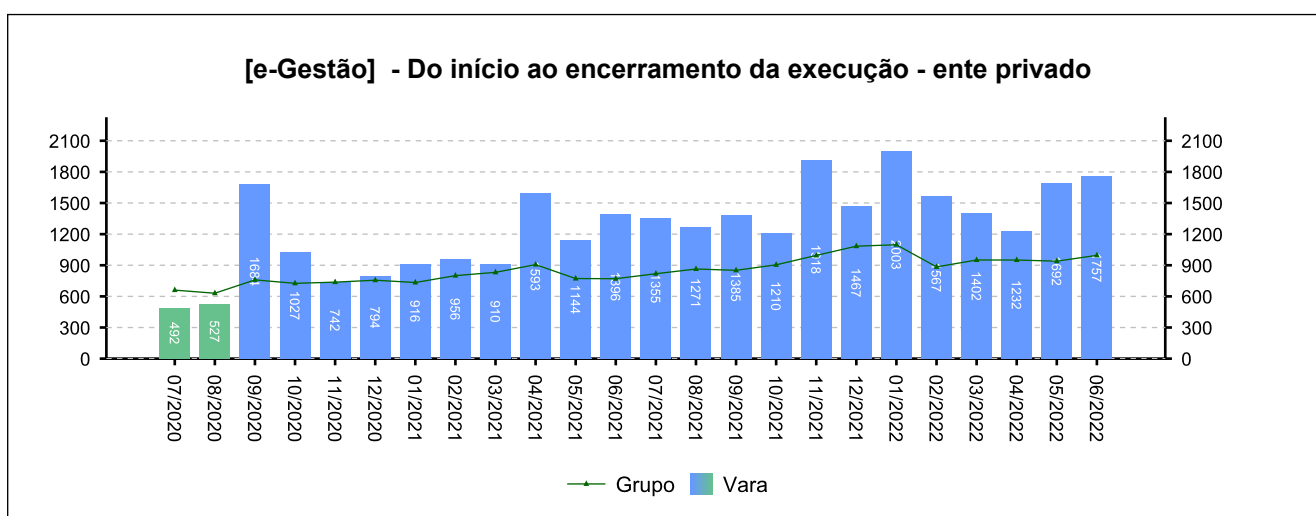
5 - PRAZOS MÉDIOS

(fonte: e-Gestão e IGEST)

5.3 - Fase de Execução

	QTDE	DIAS	DIAS GRP	DIAS FRM
Do início ao encerramento da execução - ente privado	612	1.571	948	---
Do início ao encerramento da execução - ente público	201	1.516	808	---
Total / Média	813	1.557	922	---

Período: 08/2021 a 06/2022

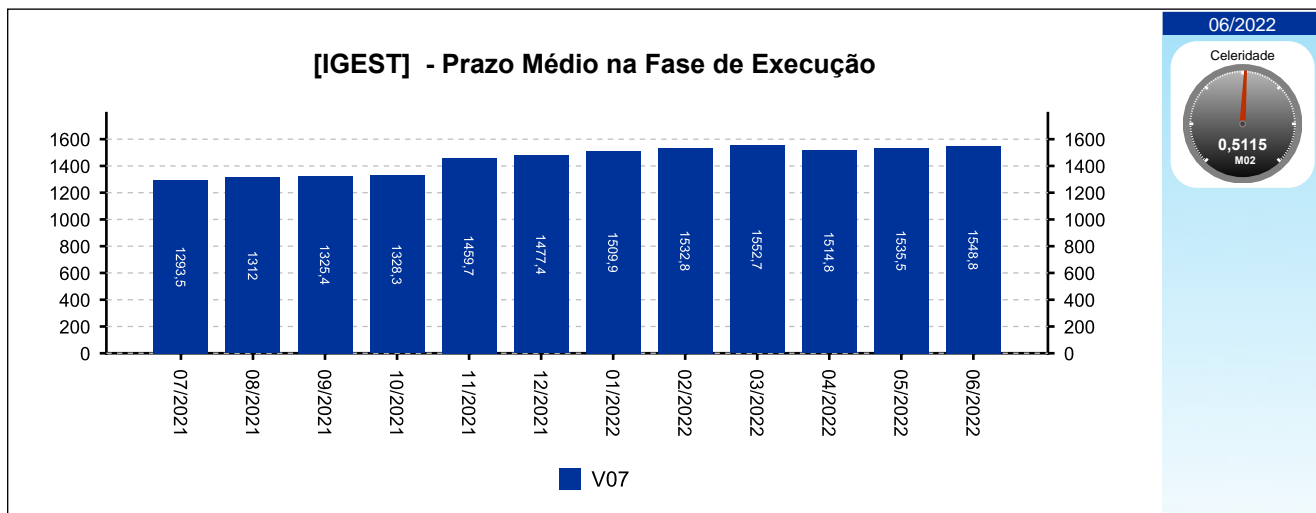




5 - PRAZOS MÉDIOS

(fonte: e-Gestão e IGEST)

5.3 - Fase de Execução





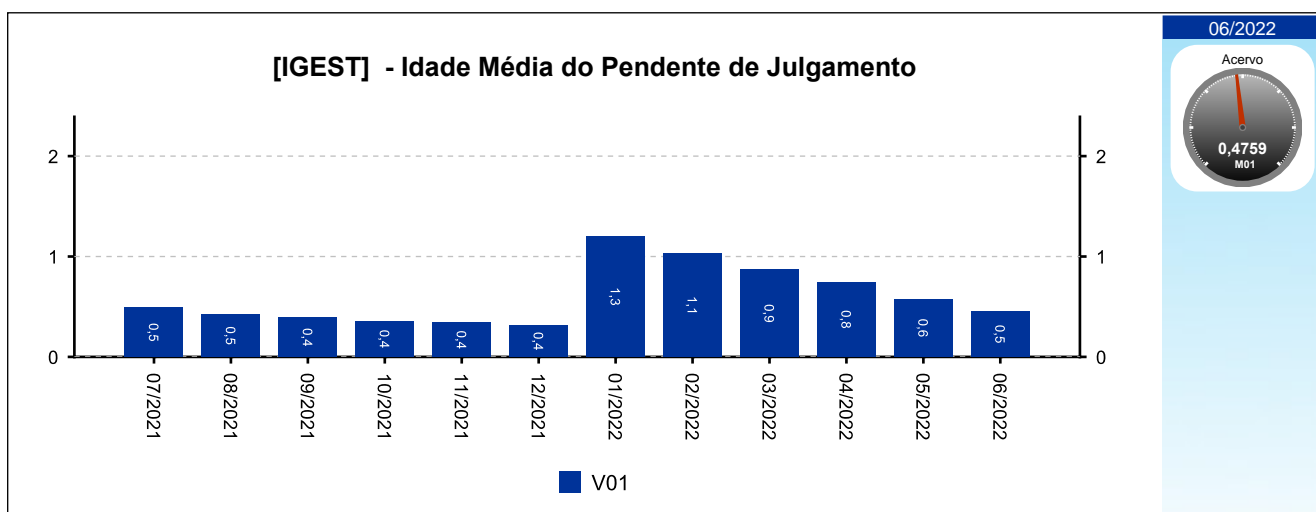
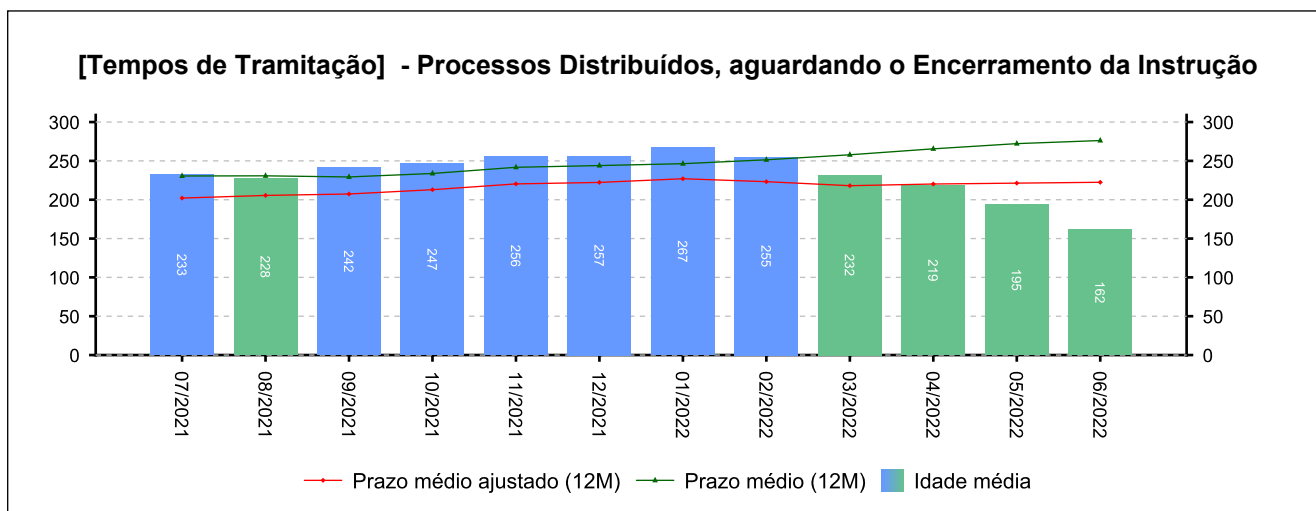
6 - MAIORES TEMPOS DE TRAMITAÇÃO

(fonte: e-Gestão e IGEST)

6.1 - Processos Distribuídos, aguardando o Encerramento da Instrução

PROCESSO	ENTRADA	DISTRIBUIÇÃO	IDADE
0011004-67.2018.5.15.0064	29/07/2019	23/07/2018	1.438
0010761-89.2019.5.15.0064	30/09/2020	26/04/2019	1.161
0011337-82.2019.5.15.0064	07/11/2019	19/07/2019	1.077
0011491-03.2019.5.15.0064	12/09/2019	13/08/2019	1.052
0011945-80.2019.5.15.0064	30/09/2020	15/10/2019	989

Período: até 06/2022





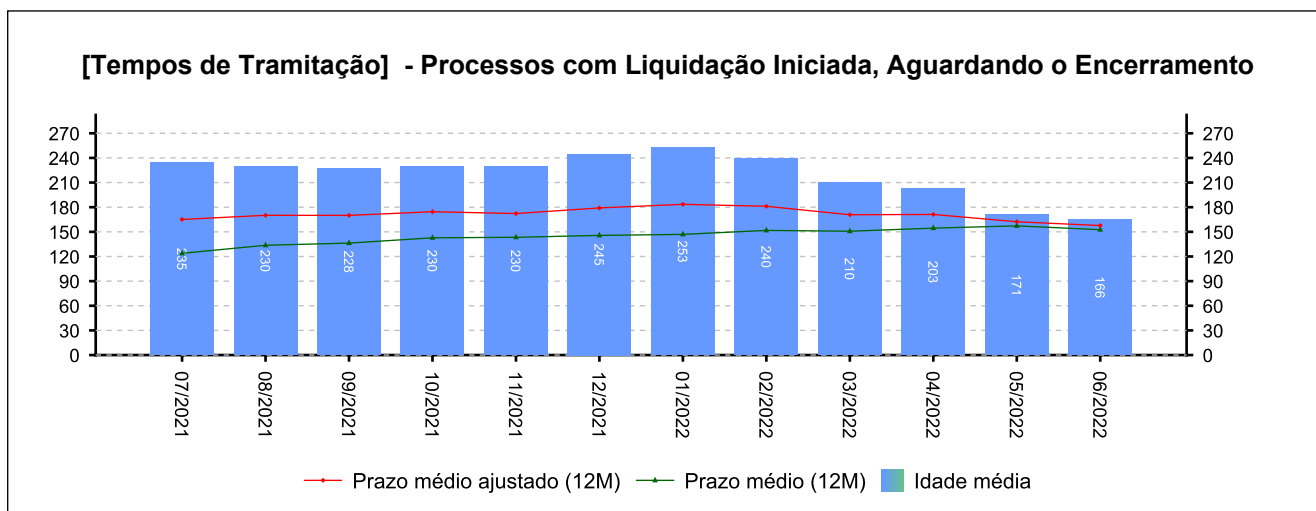
6 - MAIORES TEMPOS DE TRAMITAÇÃO

(fonte: e-Gestão e IGEST)

6.2 - Processos com Liquidação Iniciada, Aguardando o Encerramento

PROCESSO	ENTRADA	DISTRIBUIÇÃO	IDADE
0010469-80.2014.5.15.0064	12/07/2016	18/09/2014	2.179
0011173-25.2016.5.15.0064	24/05/2017	10/06/2016	1.863
0011313-25.2017.5.15.0064	05/02/2019	12/07/2017	1.241
0012732-80.2017.5.15.0064	14/03/2019	21/11/2017	1.204
0012463-75.2016.5.15.0064	21/03/2019	27/11/2016	1.197

Período: até 06/2022





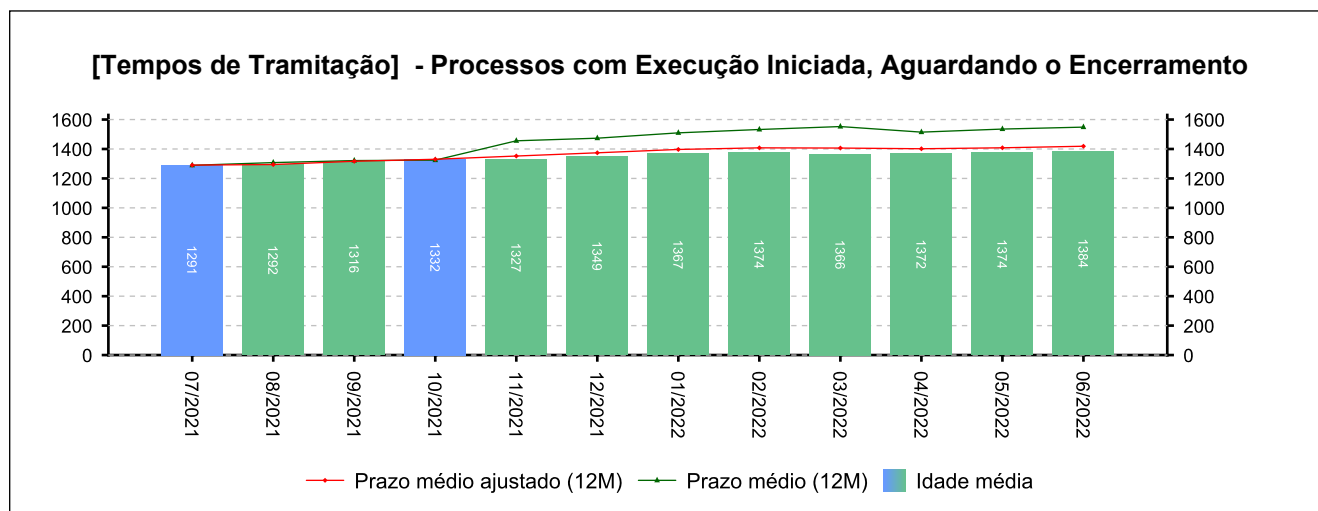
6 - MAIORES TEMPOS DE TRAMITAÇÃO

(fonte: e-Gestão e IGEST)

6.3 - Processos com Execução Iniciada, Aguardando o Encerramento

PROCESSO	ENTRADA	DISTRIBUIÇÃO	IDADE
0006400-11.1991.5.15.0064	07/02/1994	23/01/1991	10.370
0081300-57.1994.5.15.0064	05/04/1995	08/07/1994	9.948
0077500-84.1995.5.15.0064	29/09/1995	24/05/1995	9.771
0135500-14.1994.5.15.0064	10/01/1996	16/11/1994	9.668
0048200-77.1995.5.15.0064	04/07/1996	31/03/1995	9.492

Período: até 06/2022





6 - MAIORES TEMPOS DE TRAMITAÇÃO

(fonte: e-Gestão e IGEST)

6.4 - Resumo

	MAIOR IDADE (DIAS)	MÉDIA (DIAS)	PRAZO MÉDIO (DIAS)	PRAZO MÉDIO ESTIMADO (DIAS)*
Da Distribuição até o Encerramento da Instrução	1438	162	276	222
Do Início ao Encerramento da Liquidação	2179	165	153	158
Do Início ao Encerramento da Execução	10370	1384	1549	1419

Período: até 06/2022

*Valor estimado do respectivo prazo médio caso os processos deixassem a pendência, em dias.

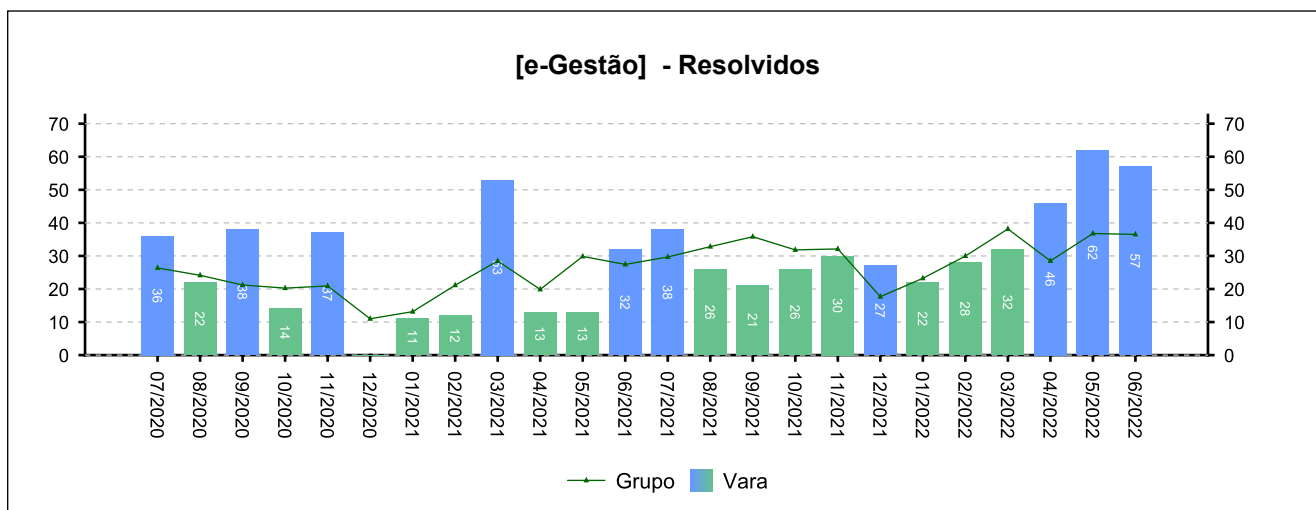
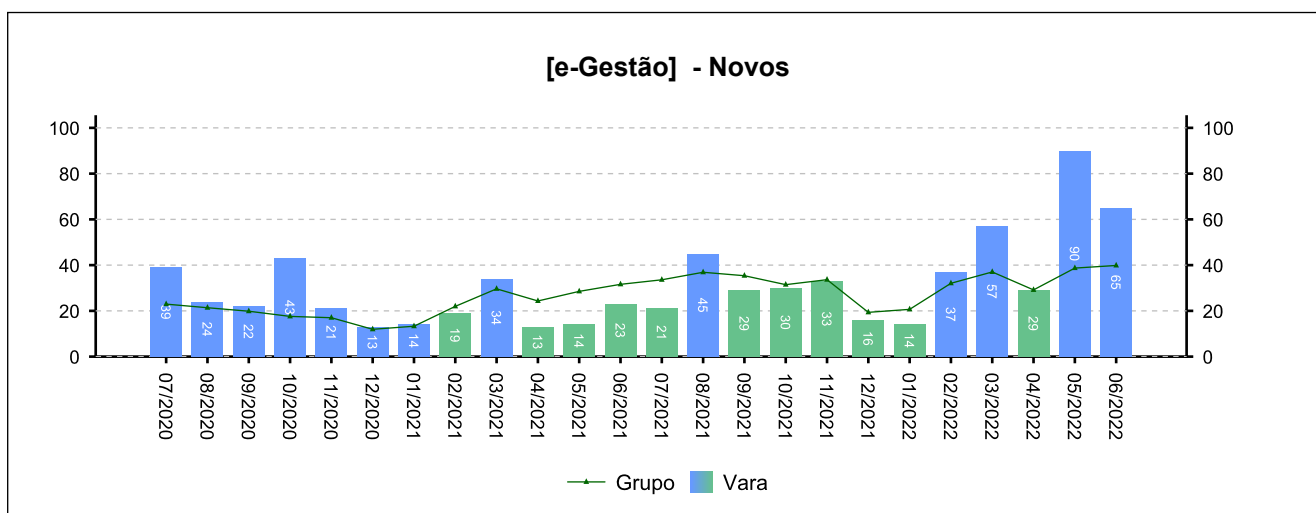


7 - INCIDENTES PROCESSUAIS

(fonte: e-Gestão)

7.1 - Embargos de declaração

NOVOS	RESOLVIDOS	PENDENTES
445	377	83
Período: 08/2021 a 06/2022		

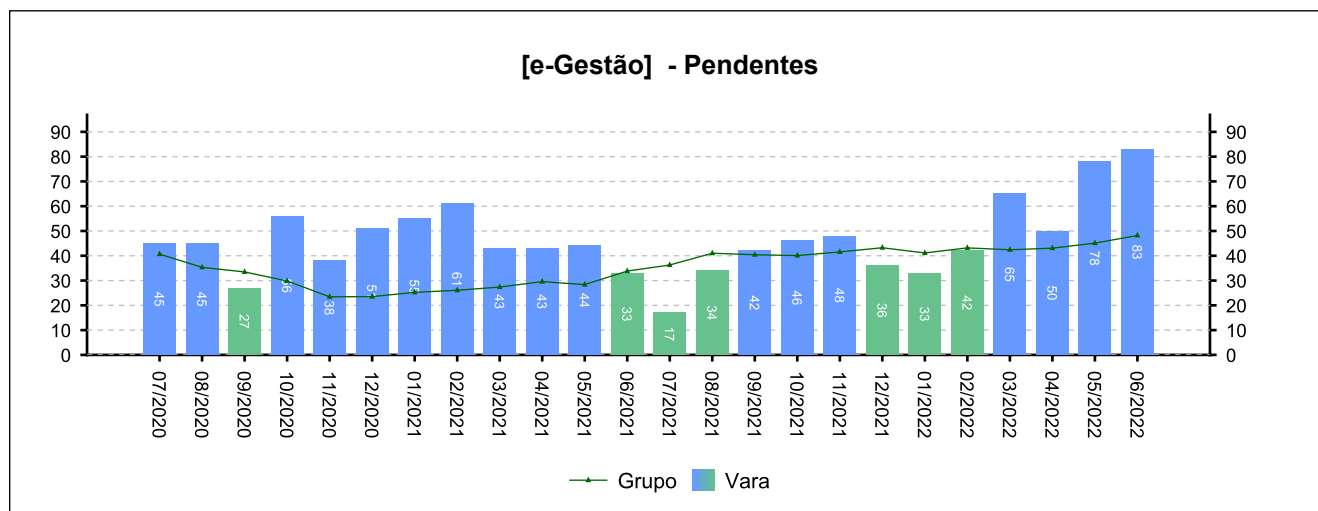




7 - INCIDENTES PROCESSUAIS

(fonte: e-Gestão)

7.1 - Embargos de declaração



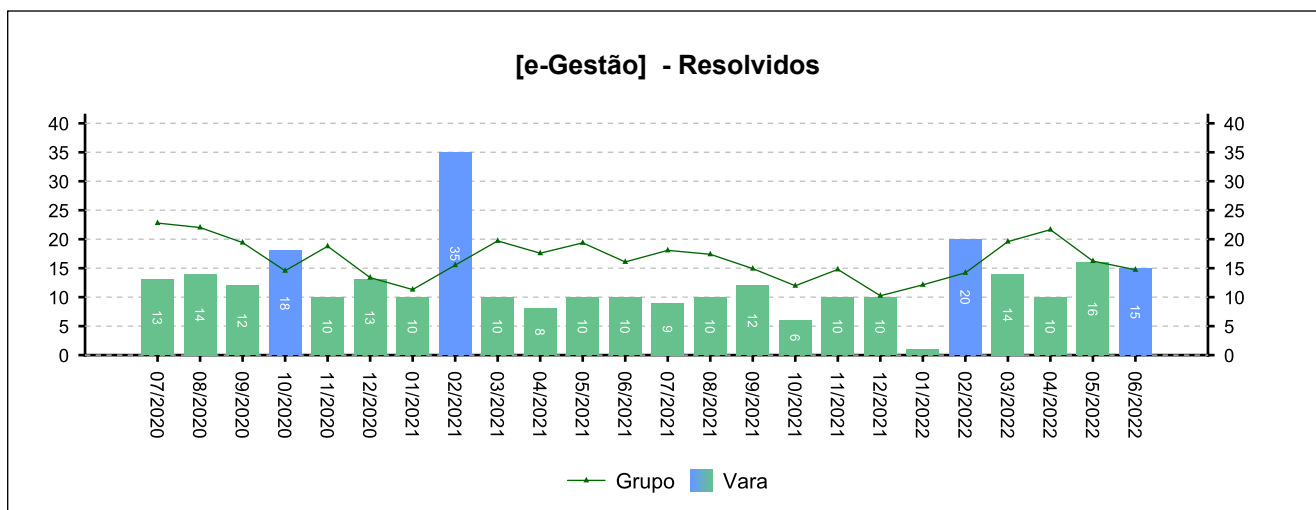
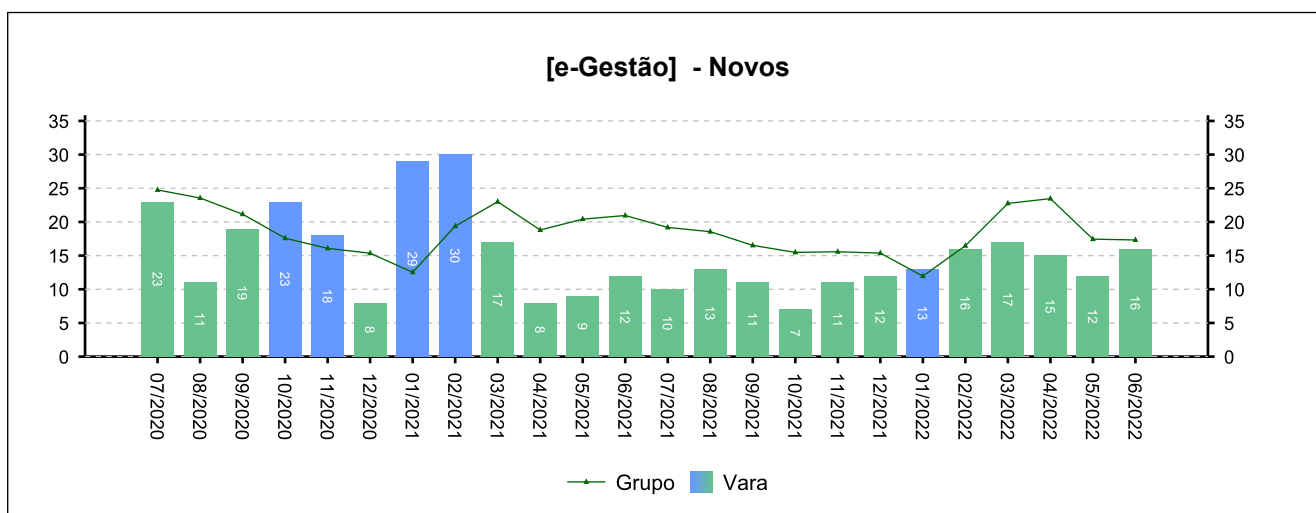


7 - INCIDENTES PROCESSUAIS

(fonte: e-Gestão)

7.2 - Tutelas Provisórias

NOVOS	RESOLVIDOS	PENDENTES
143	124	48
<i>Período: 08/2021 a 06/2022</i>		

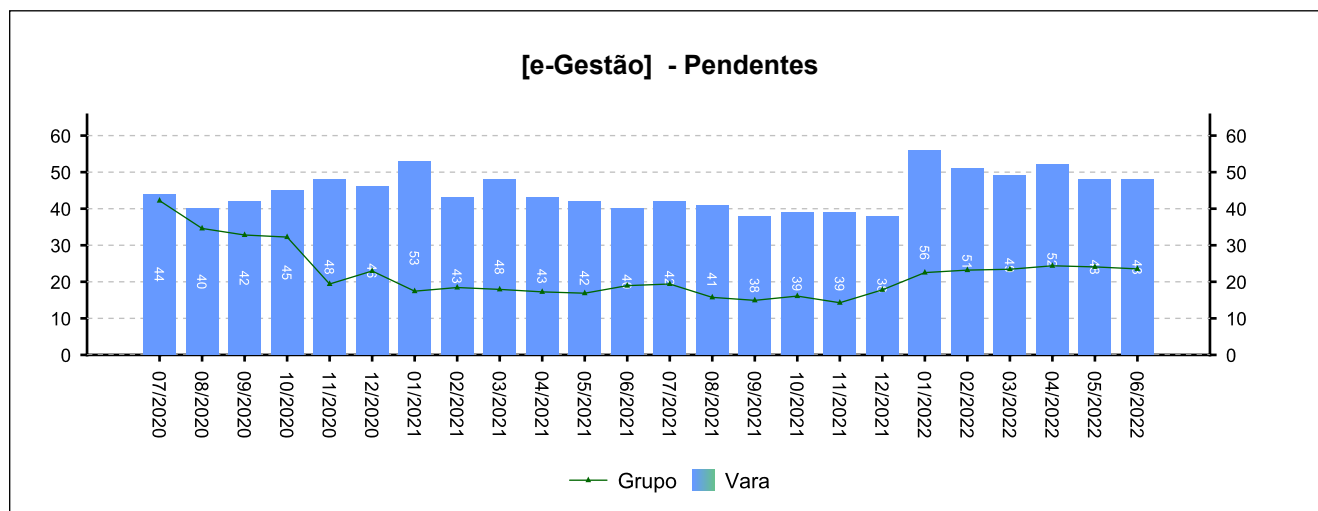




7 - INCIDENTES PROCESSUAIS

(fonte: e-Gestão)

7.2 - Tutelas Provisórias



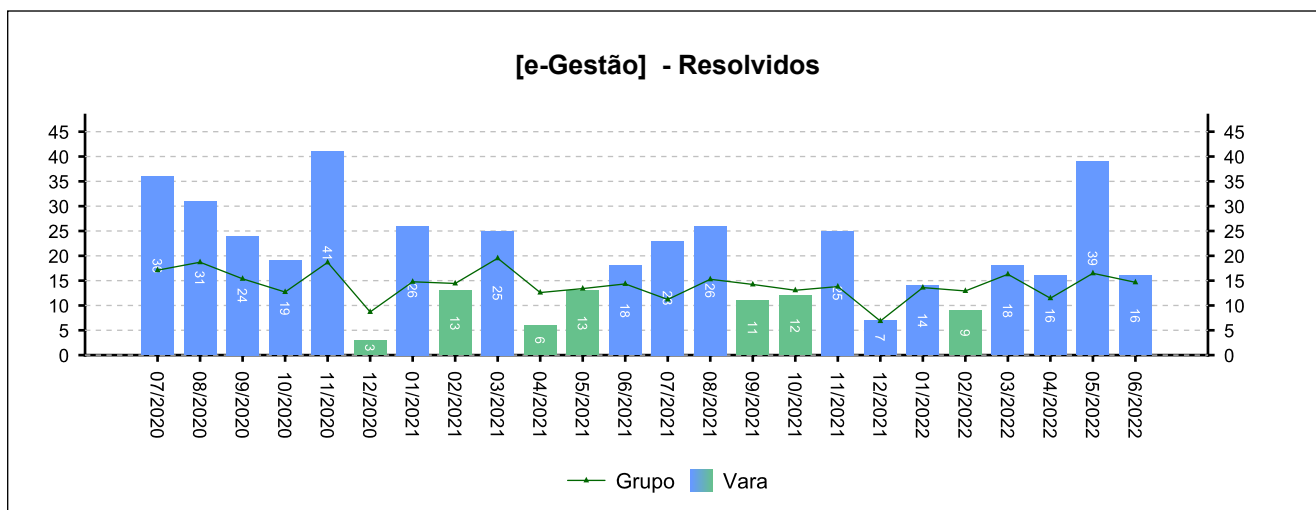
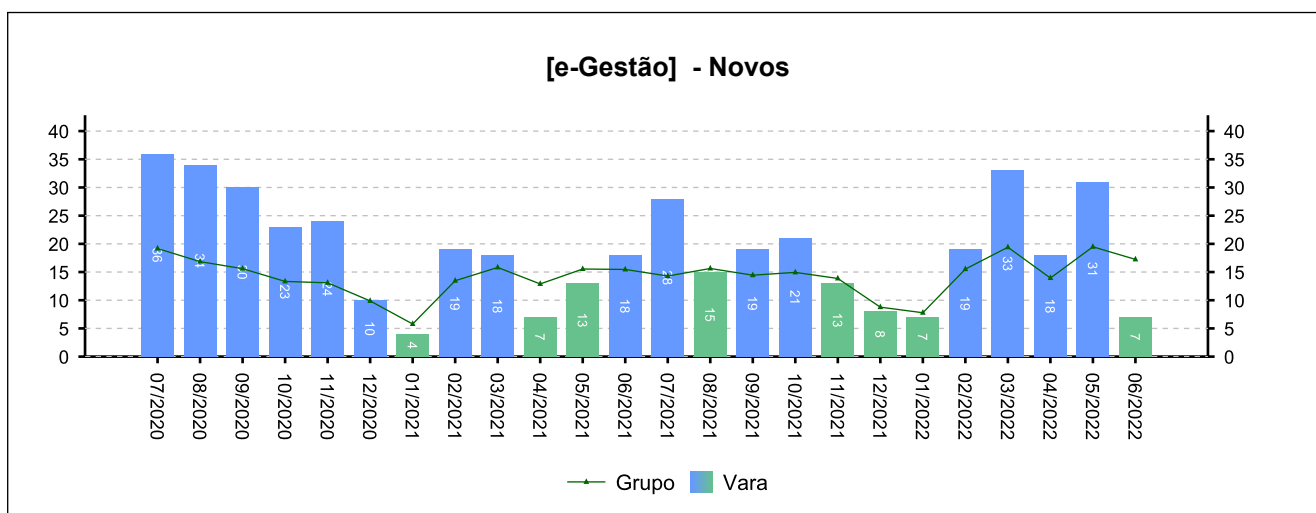


7 - INCIDENTES PROCESSUAIS

(fonte: e-Gestão)

7.3 - Incidentes na Liquidação/Execução

NOVOS	RESOLVIDOS	PENDENTES
191	193	26
Período: 08/2021 a 06/2022		

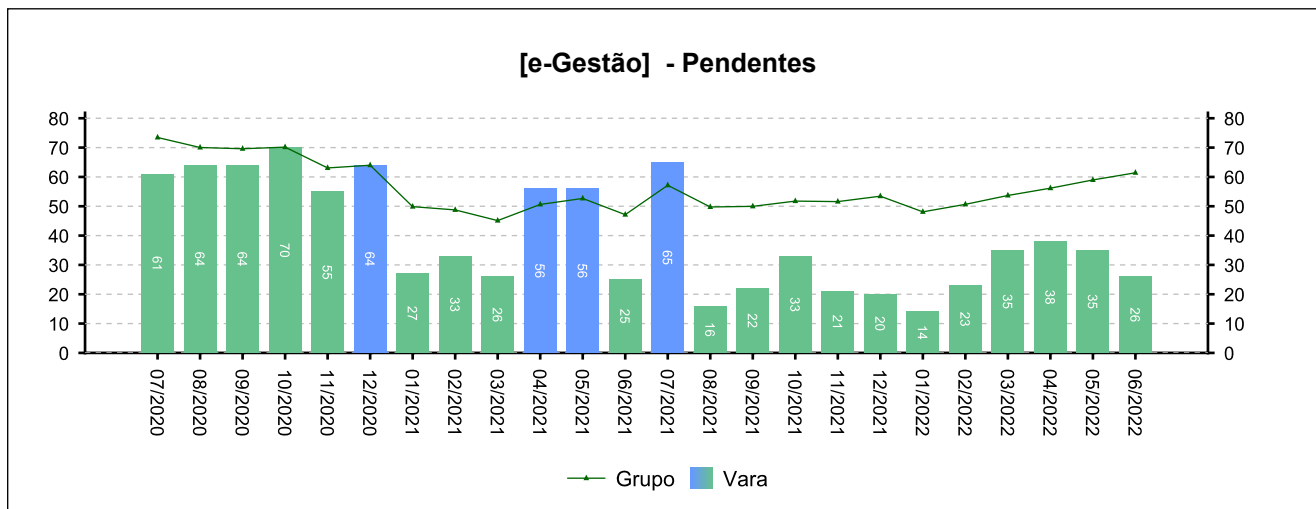




7 - INCIDENTES PROCESSUAIS

(fonte: e-Gestão)

7.3 - Incidentes na Liquidação/Execução





7 - INCIDENTES PROCESSUAIS

(fonte: e-Gestão)

7.4 - Total de Incidentes

NOVOS	RESOLVIDOS	PENDENTES
779	694	157
<i>Período: 08/2021 a 06/2022</i>		



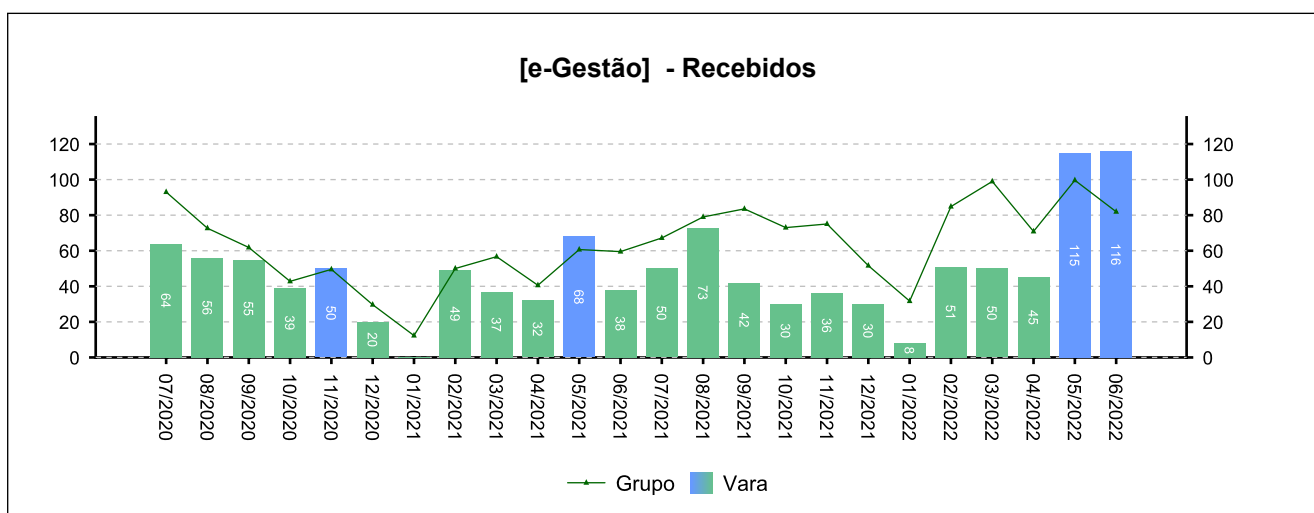
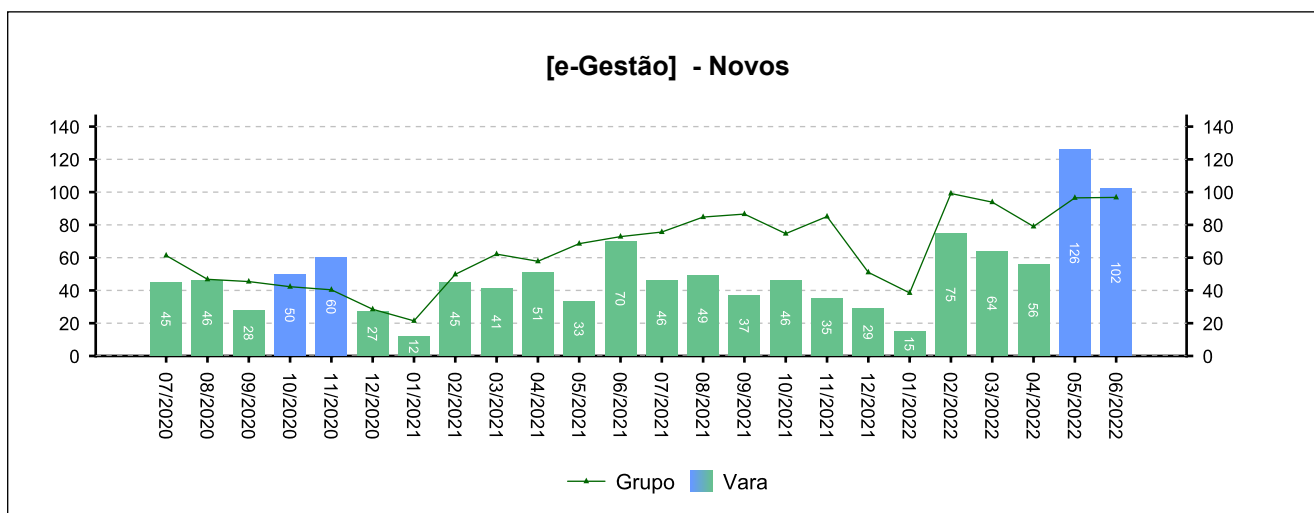
8 - RECURSOS

(fonte: e-Gestão)

8.1 - Recurso Ordinário

NOVOS	COM JUÍZO DE ADMISSIBILIDADE	SEM JUÍZO DE ADMISSIBILIDADE
634	596	85

Período: 08/2021 a 06/2022

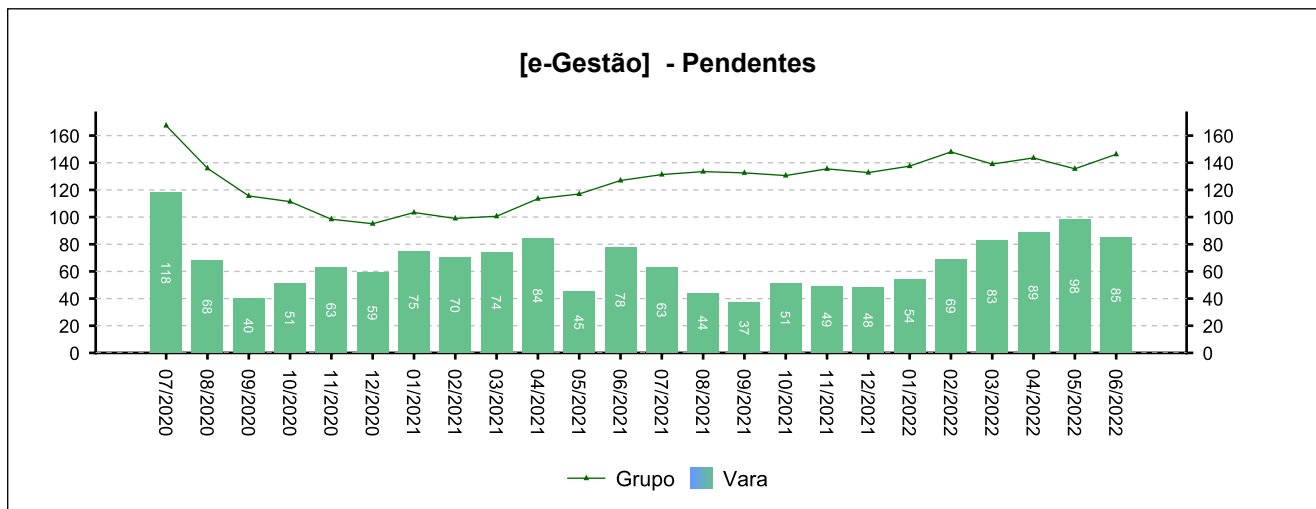




8 - RECURSOS

(fonte: e-Gestão)

8.1 - Recurso Ordinário



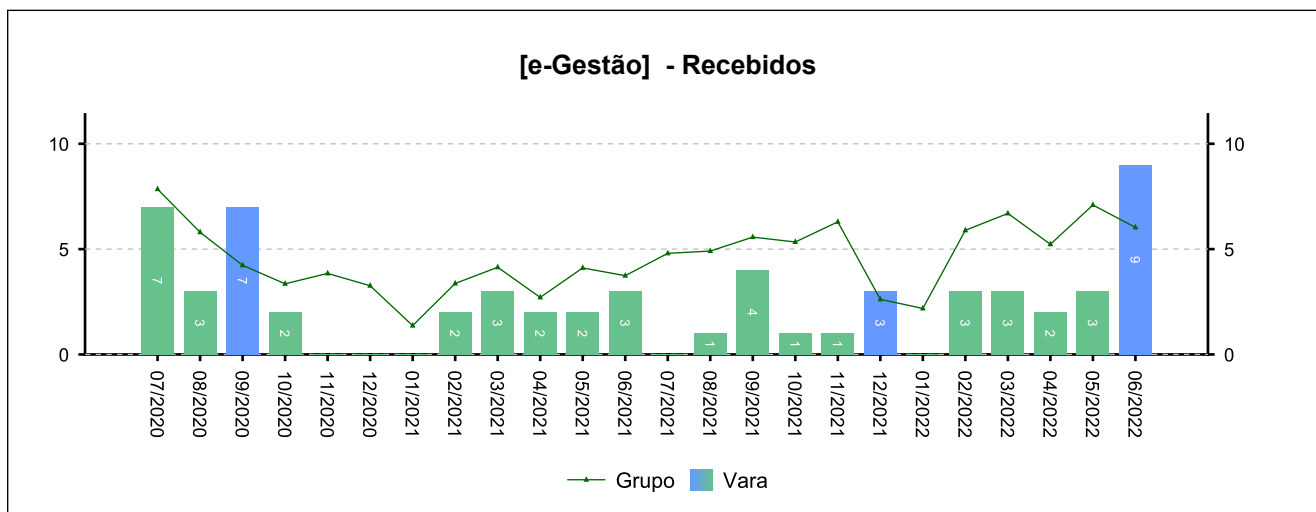
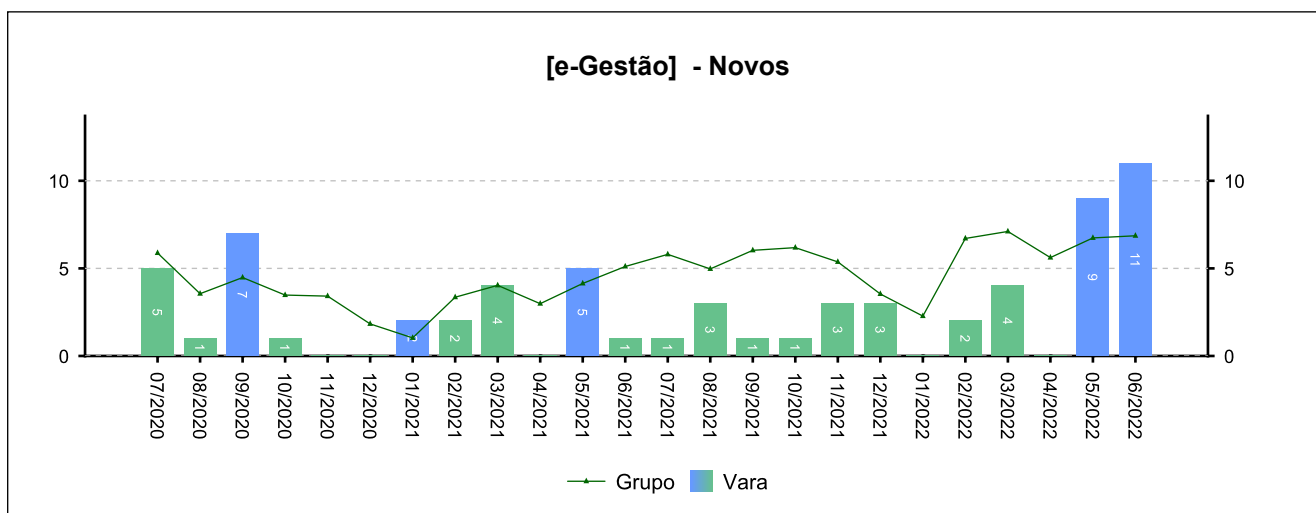


8 - RECURSOS

(fonte: e-Gestão)

8.2 - Recurso Adesivo

NOVOS	COM JUÍZO DE ADMISSIBILIDADE	SEM JUÍZO DE ADMISSIBILIDADE
37	30	8
<i>Período: 08/2021 a 06/2022</i>		

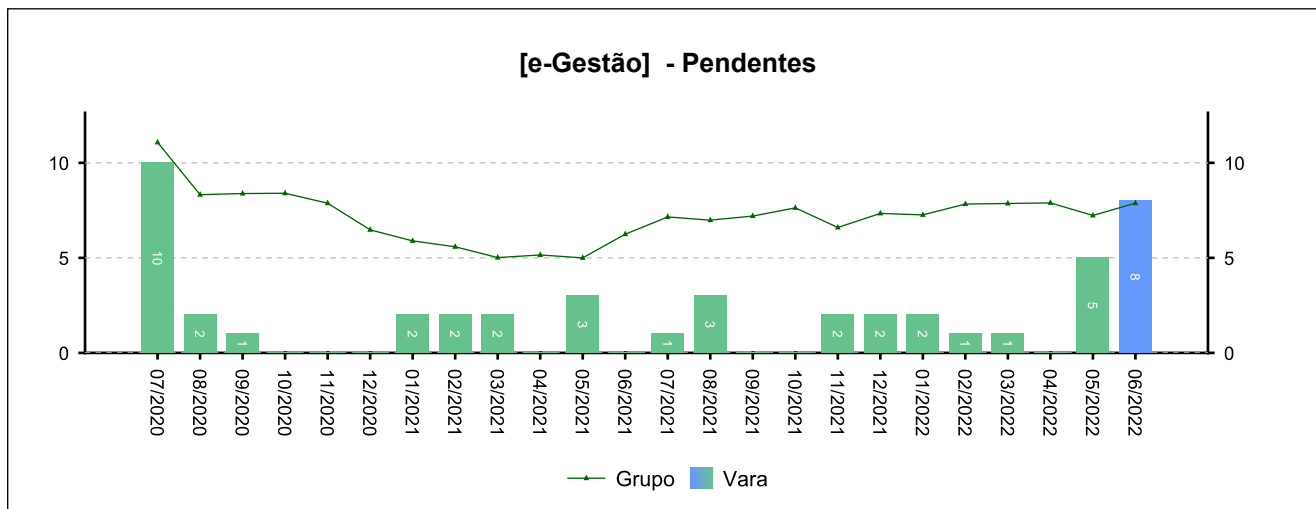




8 - RECURSOS

(fonte: e-Gestão)

8.2 - Recurso Adesivo





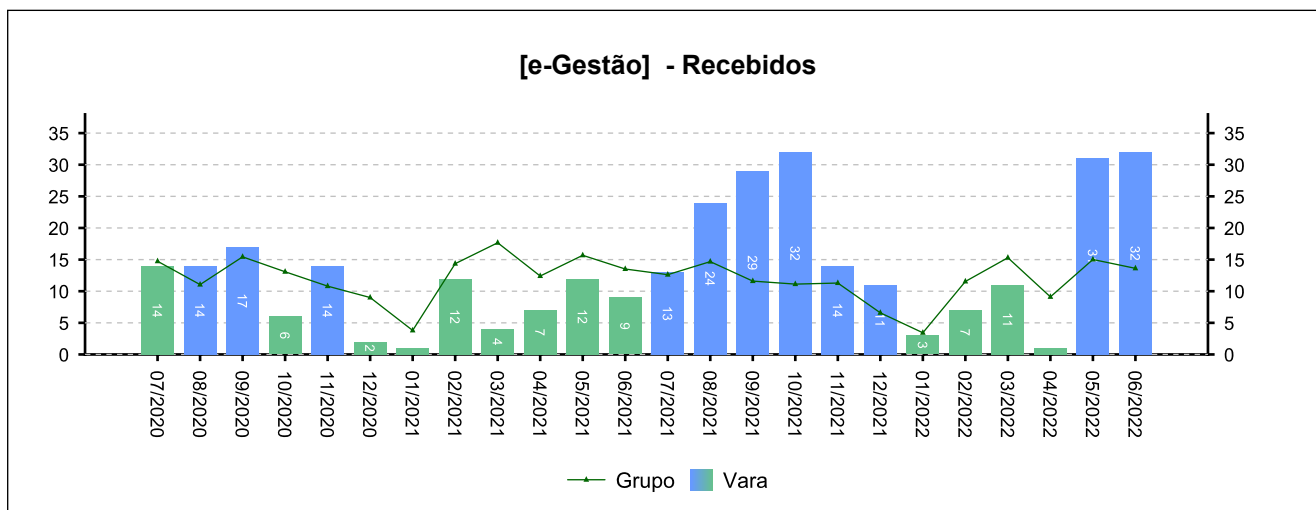
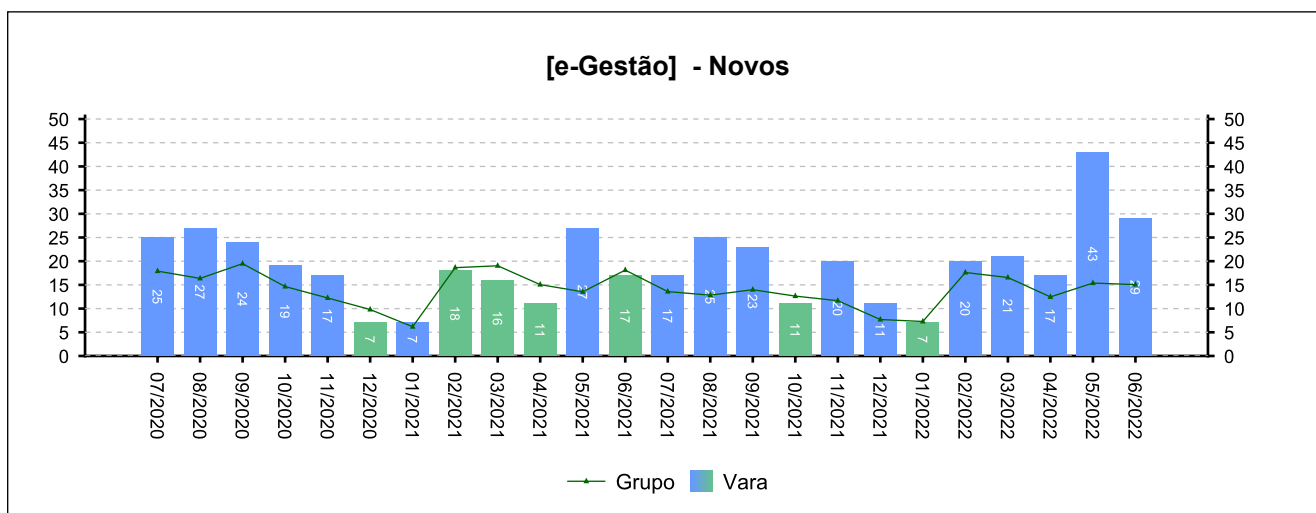
8 - RECURSOS

(fonte: e-Gestão)

8.3 - Agravo de petição

NOVOS	COM JUÍZO DE ADMISSIBILIDADE	SEM JUÍZO DE ADMISSIBILIDADE
227	195	15

Período: 08/2021 a 06/2022

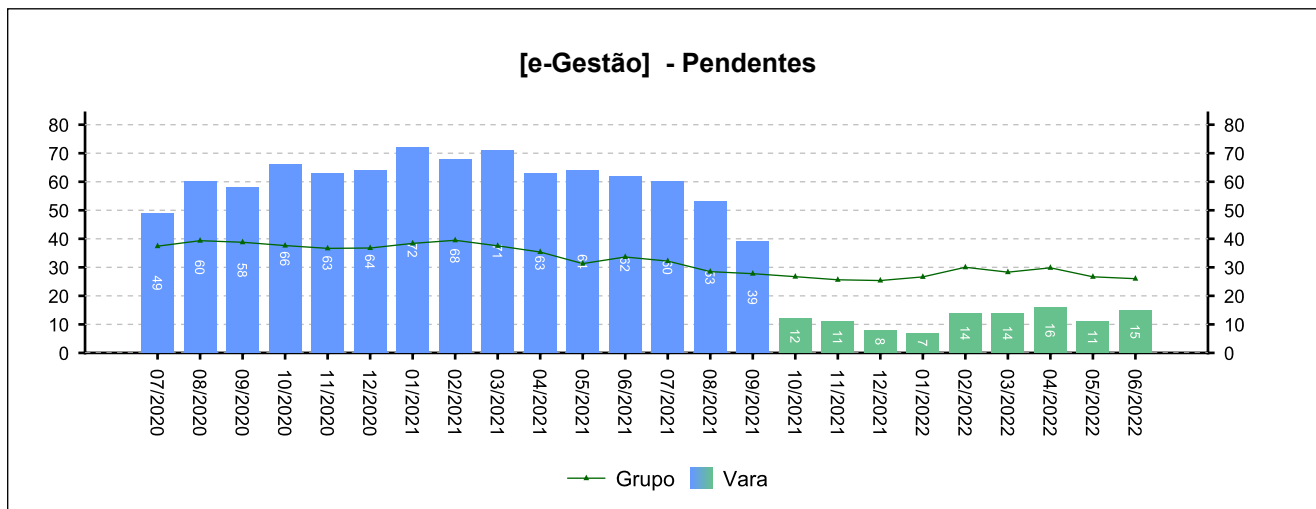




8 - RECURSOS

(fonte: e-Gestão)

8.3 - Agravo de petição





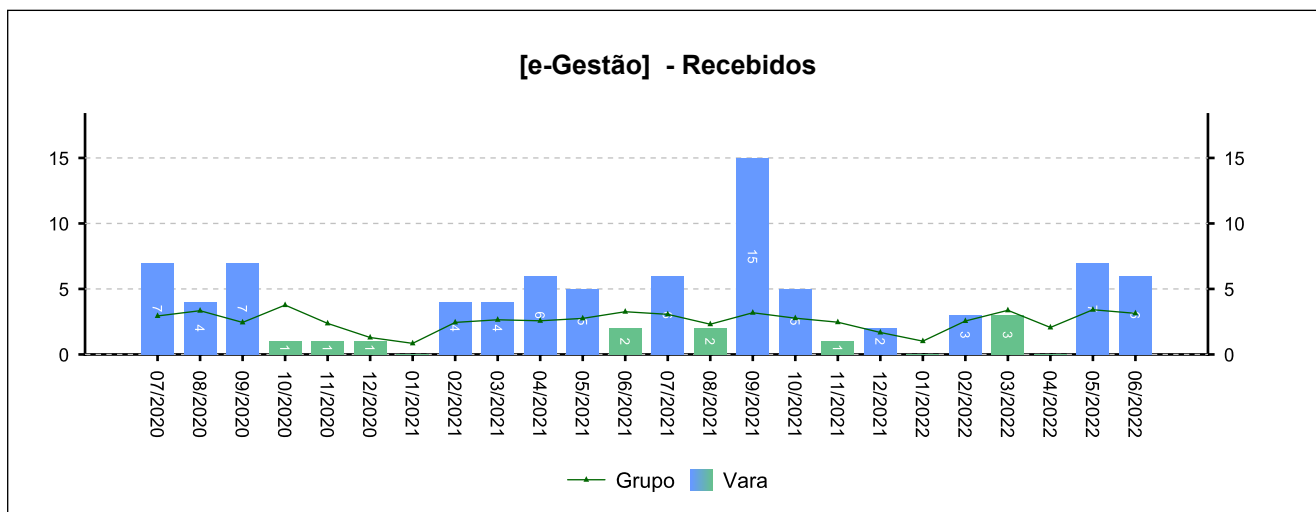
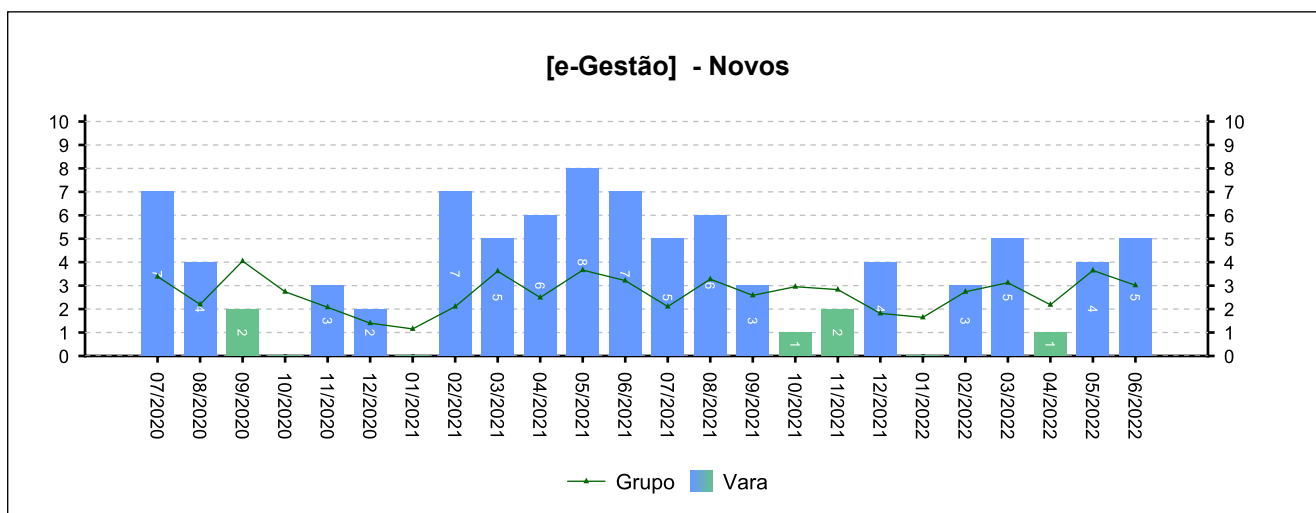
8 - RECURSOS

(fonte: e-Gestão)

8.4 - Agravo de Instrumento

NOVOS	COM JUÍZO DE ADMISSIBILIDADE	SEM JUÍZO DE ADMISSIBILIDADE
34	44	1

Período: 08/2021 a 06/2022

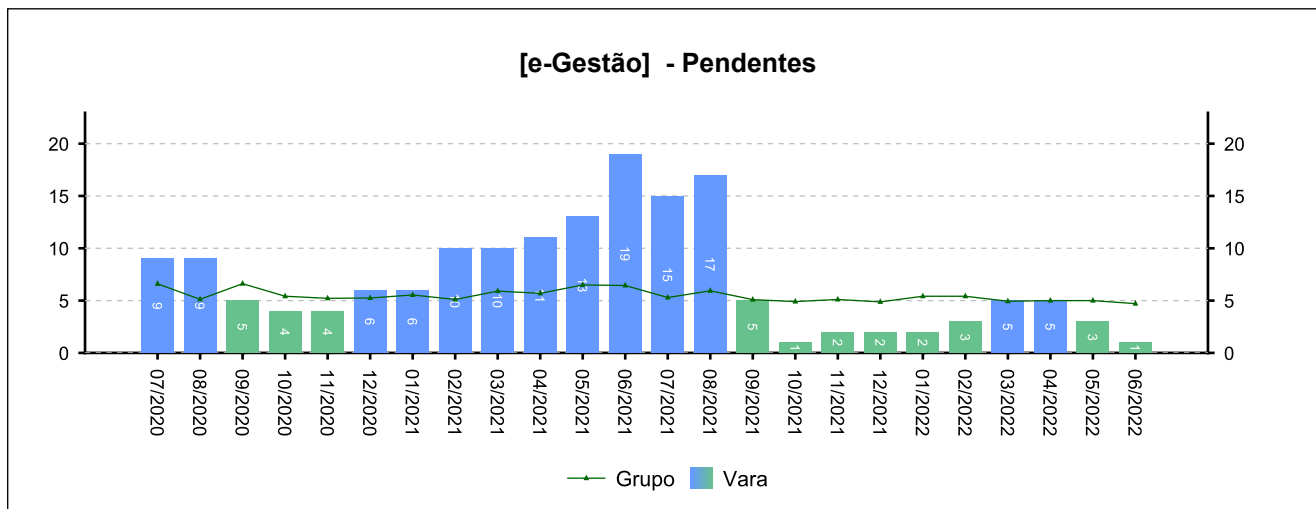




8 - RECURSOS

(fonte: e-Gestão)

8.4 - Agravo de Instrumento





8 - RECURSOS

(fonte: e-Gestão)

8.5 - Total de Recursos

NOVOS	COM JUÍZO DE ADMISSIBILIDADE	SEM JUÍZO DE ADMISSIBILIDADE
932	865	109
<i>Período: 08/2021 a 06/2022</i>		

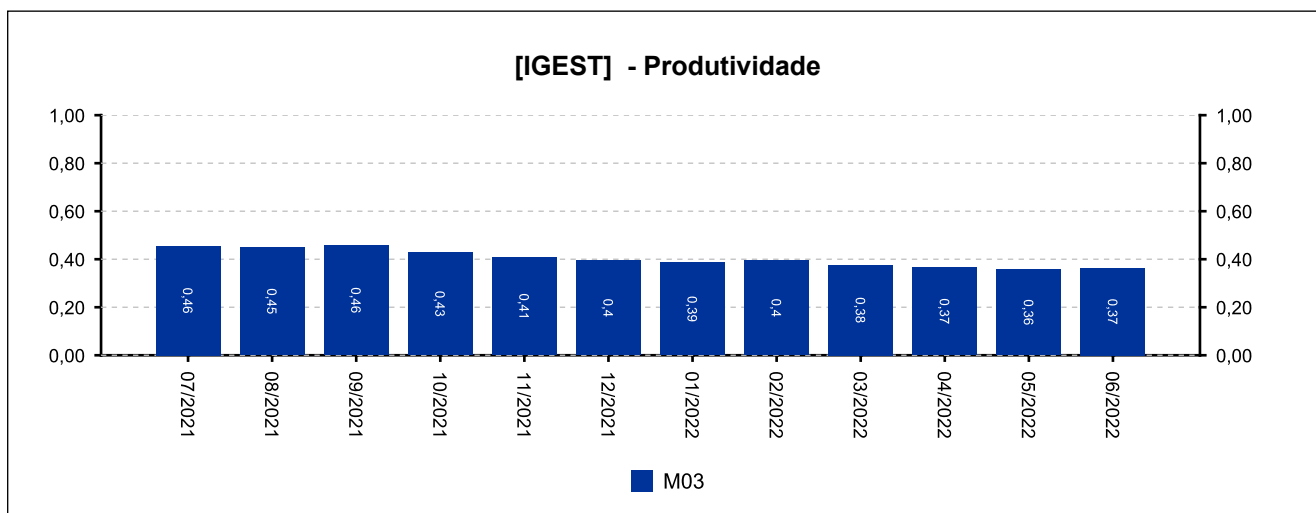
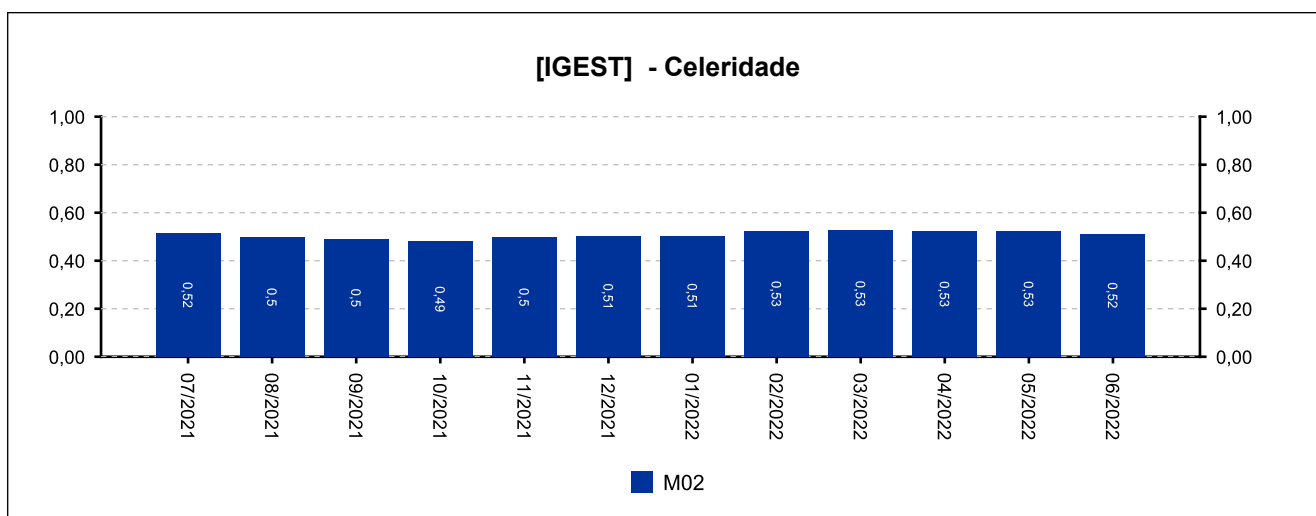
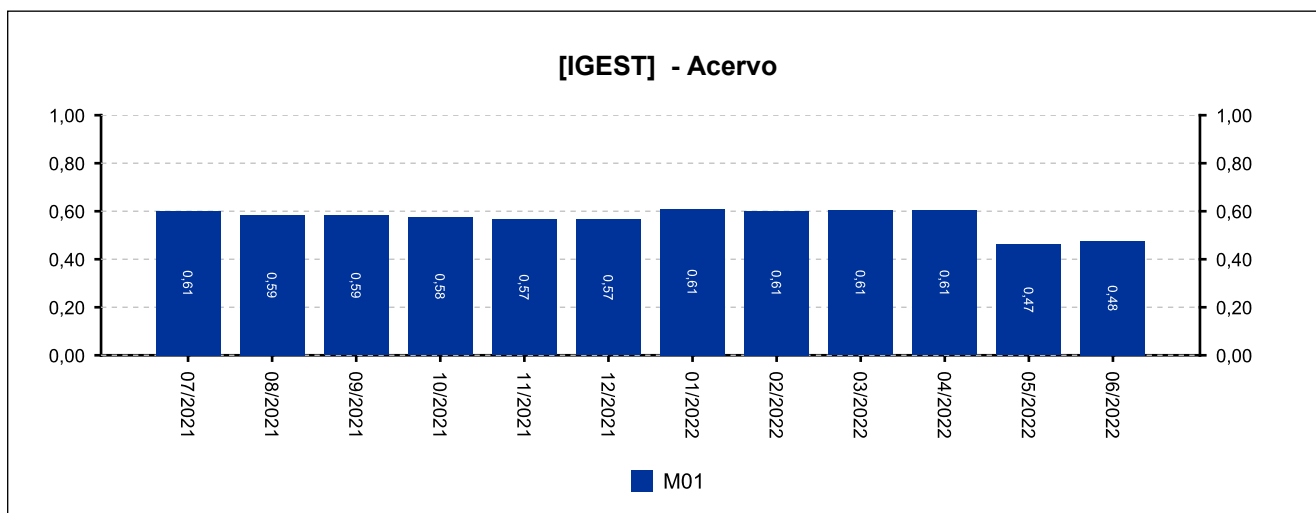


9 - ÍNDICE NACIONAL DE GESTÃO DE DESEMPENHO DA JUSTIÇA DO TRABALHO

[Voltar](#)

(fonte: e-SInCor - IGEST e Horus - TRT8)

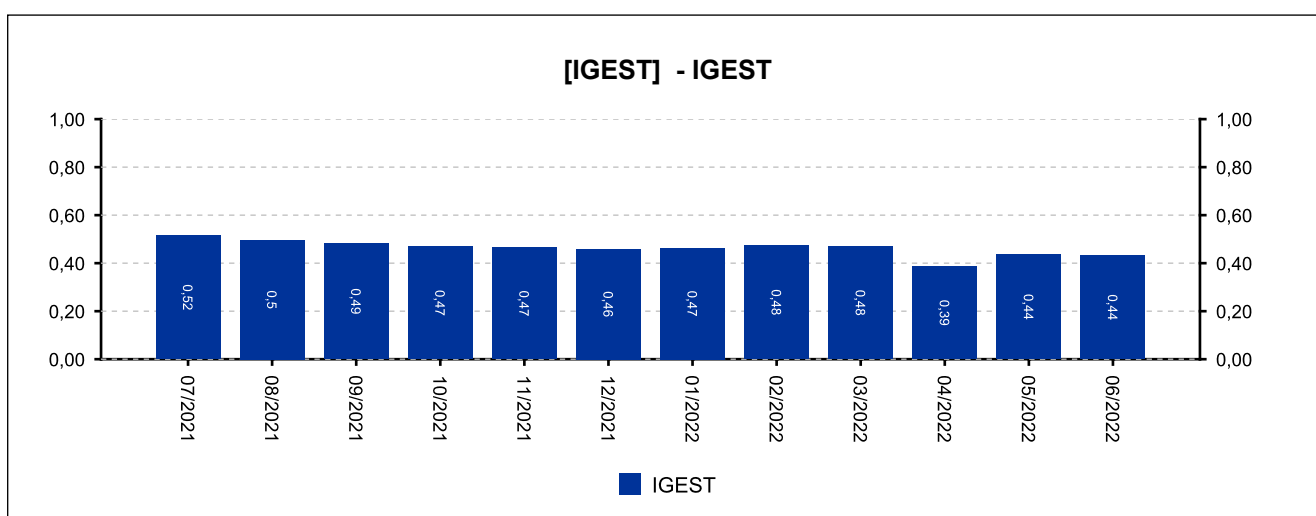
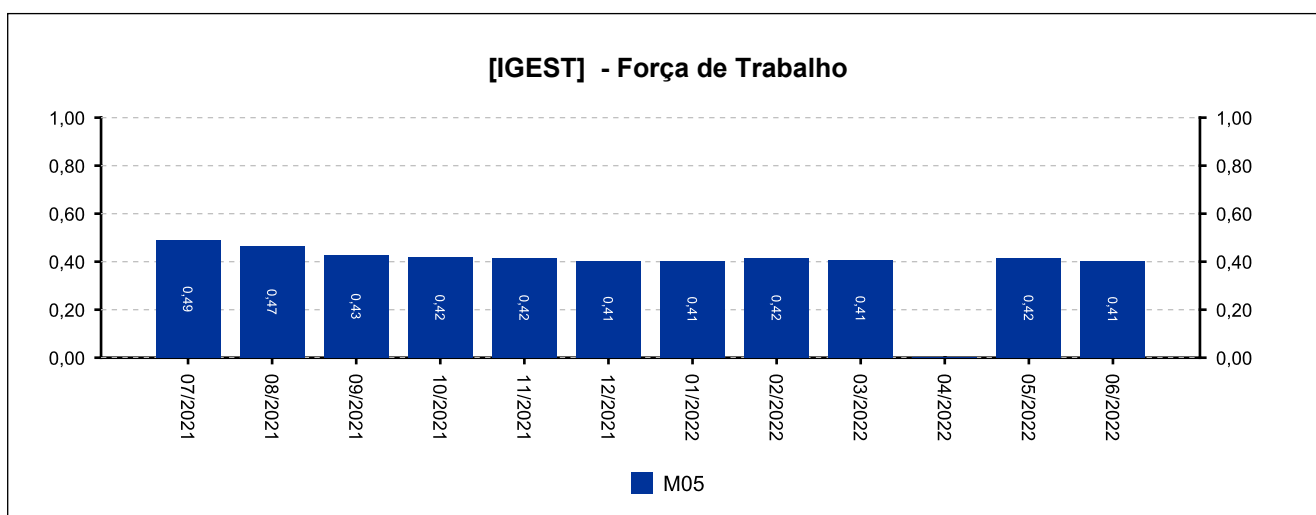
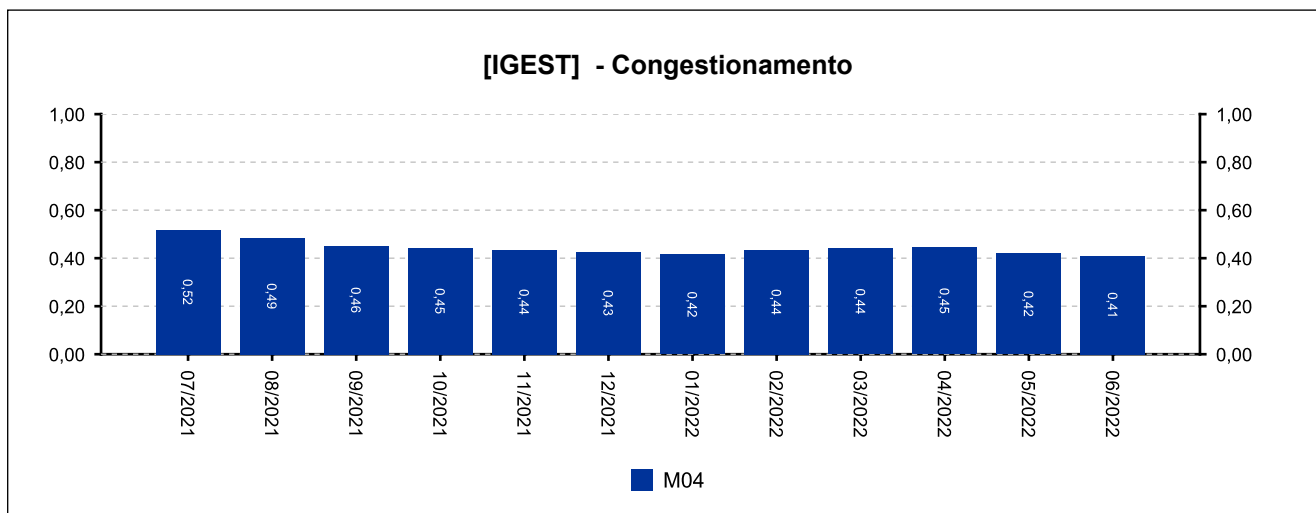
DATA IGEST	M01	M02	M03	M04	M05	IGEST
04/2022	0,6031	0,5216	0,3658	0,4447	0,0000	0,3870
05/2022	0,4614	0,5223	0,3578	0,4198	0,4159	0,4354
06/2022	0,4759	0,5115	0,3629	0,4084	0,4014	0,4320





9 - ÍNDICE NACIONAL DE GESTÃO DE DESEMPENHO DA JUSTIÇA DO TRABALHO

(fonte: e-SInCor - IGEST e Horus - TRT8)





10.1 - AFERIÇÃO DE RESULTADOS - SOLUCIONADOS [07/2021 a 06/2022]

(fonte: e-Gestão e Relatório de Aferição de Resultados)

[Voltar](#)

Processos - Informações Individuais	Quantidade	Média Mensal	
		Total	RARIA*
Processos solucionados - com exame de mérito (conciliações) [A]	702	58,5	50,4
Processos solucionados - com exame de mérito (exceto conciliações) [B]	947	78,9	68,0
Processos solucionados - com exame de mérito [A + B]	1.649	137,4	118,3
Processos solucionados - sem exame de mérito	192	16,0	13,8
Incidentes Processuais Resolvidos	767	63,9	55,0
Dias-Juiz	418	34,8	---

*Aferição de Resultado Individual Aproximado

Processos - Informações do Grupo	Quantidade	Média Mensal	
		Total	RARIA*
Processos solucionados - com exame de mérito (conciliações) [A]	44.096	56,5	50,3
Processos solucionados - com exame de mérito (exceto conciliações) [B]	63.104	80,9	72,0
Processos solucionados - com exame de mérito [A + B]	107.200	137,4	122,4
Processos solucionados - sem exame de mérito	10.603	13,6	12,1
Incidentes Processuais Resolvidos	46.813	60,0	53,4
Dias-Juiz	26.283	33,7	---

*Aferição de Resultado Individual Aproximado

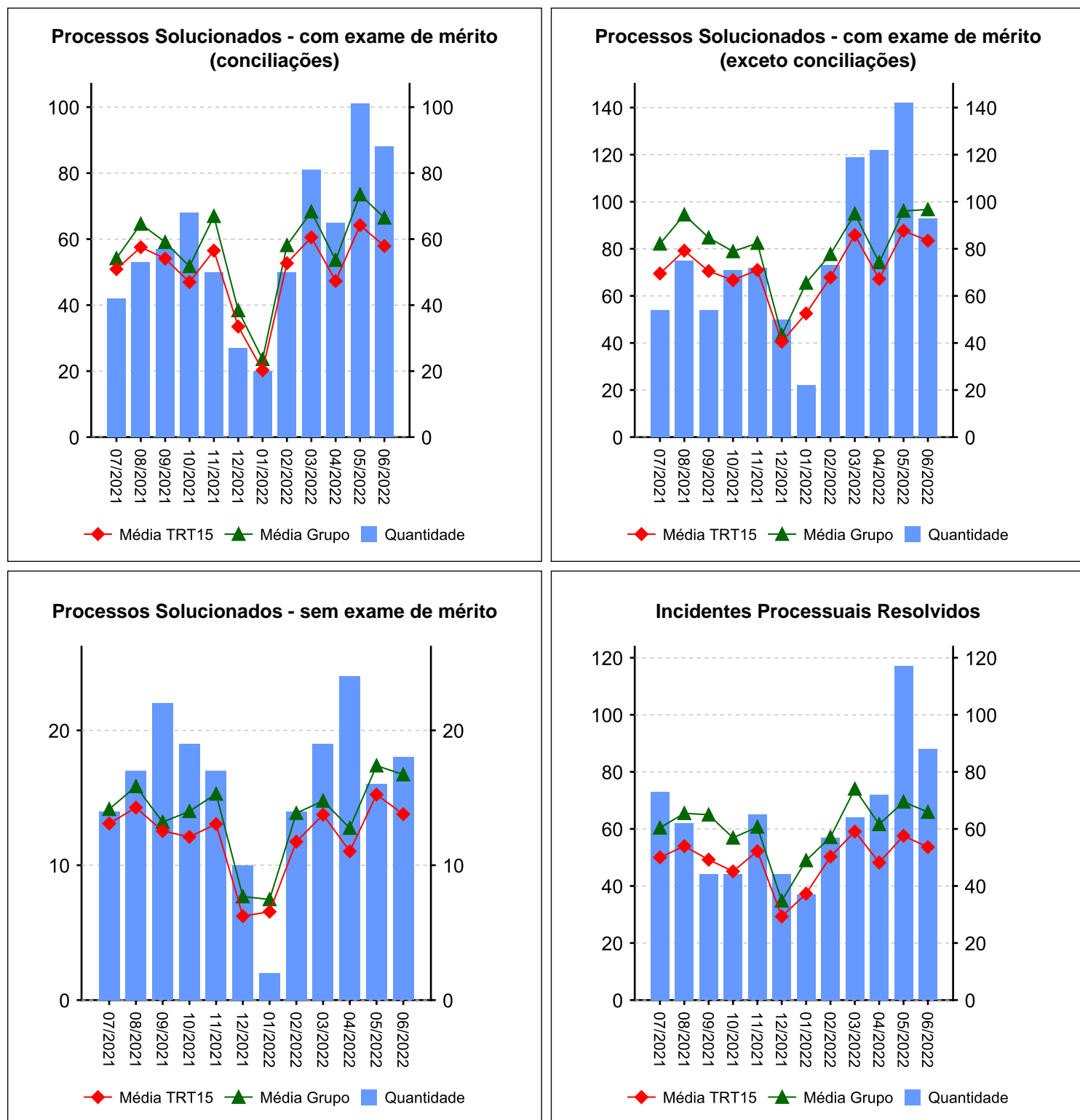
Processos - Informações do TRT15	Quantidade	Média Mensal	
		Total	RARIA*
Processos solucionados - com exame de mérito (conciliações) [A]	91.945	50,1	47,7
Processos solucionados - com exame de mérito (exceto conciliações) [B]	128.476	70,0	66,6
Processos solucionados - com exame de mérito [A + B]	220.421	120,1	114,2
Processos solucionados - sem exame de mérito	21.769	11,9	11,3
Incidentes Processuais Resolvidos	89.420	48,7	46,3
Dias-Juiz	57.880	31,5	---

*Aferição de Resultado Individual Aproximado

10.1 - AFERIÇÃO DE RESULTADOS - SOLUCIONADOS [07/2021 a 06/2022]

(fonte: e-Gestão e Relatório de Aferição de Resultados)

Resumo - Processos





10.2 - AFERIÇÃO DE RESULTADOS - AUDIÊNCIAS [07/2021 a 06/2022]

(fonte: e-Gestão e Relatório de Aferição de Resultados)

Informações Individuais	Quantidade	Média Mensal	
		Total	RARIA*
Sessões de audiência realizadas - inicial	1.326	110,5	95,2
Sessões de audiência realizadas - instrução	868	72,3	62,3
Sessões de audiência realizadas - una	75	6,3	5,4
Sessões de audiência realizadas - conciliação na fase de conhecimento	67	5,6	4,8
Sessões de audiência realizadas - conciliação na fase de execução	100	8,3	7,2
Sessões de audiência realizadas - justificação prévia	0	0,0	0,0
Sessões de audiência realizadas - instrução e julgamento	0	0,0	0,0
Sessões de audiência realizadas - encerramento de instrução	1	0,1	0,1
Sessões de audiência realizadas - inquirição de testemunha (juízo	0	0,0	0,0
Sessões de audiência realizadas - una + instrução	943	78,6	67,7
Sessões de audiência realizadas - conciliação conhecimento + execução	167	13,9	12,0
Dias-Juiz	418	34,8	---

*Aferição de Resultado Individual Aproximado

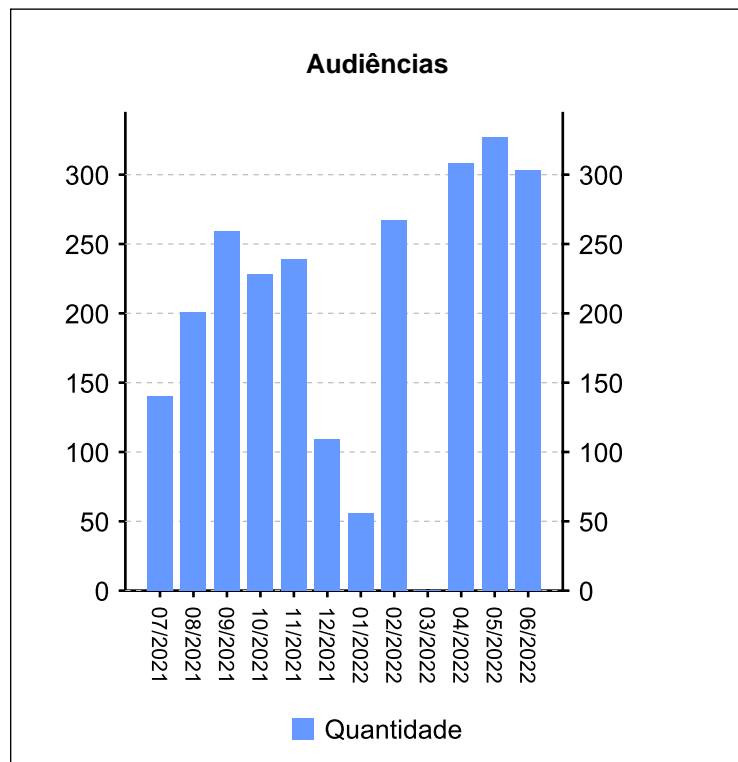
Informações do Grupo	Quantidade	Média Mensal	
		Total	RARIA*
Dias-Juiz	26.283	33,7	---

Informações do TRT15	Quantidade	Média Mensal	
		Total	RARIA*
Dias-Juiz	57.880	31,5	---

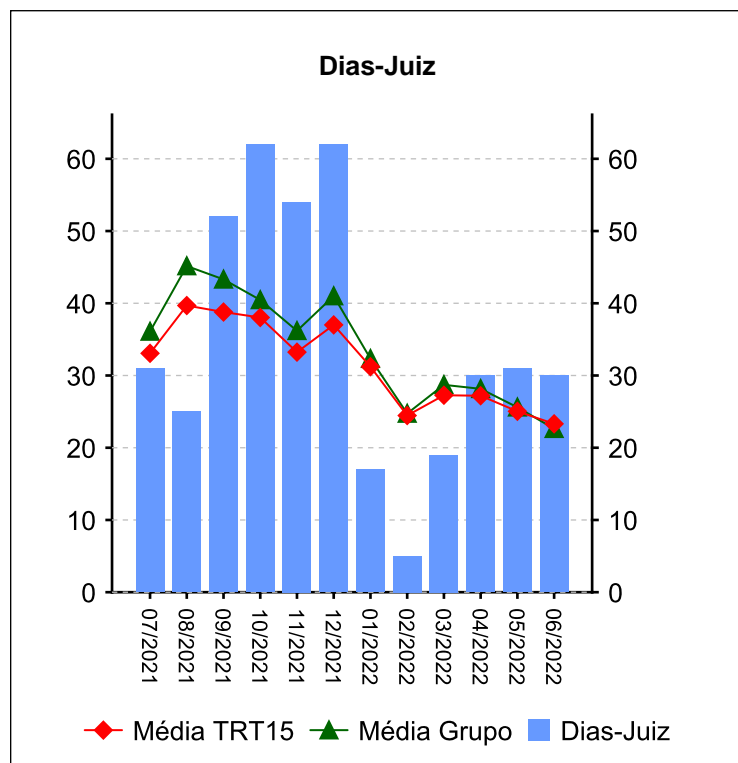
10.2 - AFERIÇÃO DE RESULTADOS - AUDIÊNCIAS [07/2021 a 06/2022]

(fonte: e-Gestão e Relatório de Aferição de Resultados)

Resumo - Audiências



Audiências	Conciliação Conhec.	Conciliação Exec.	Inicial	Instrução	UNA	Total
07/2021	1	11	80	48	0	140
08/2021	11	9	125	56	0	201
09/2021	9	15	157	78	0	259
10/2021	6	8	135	79	0	228
11/2021	3	12	157	67	0	239
12/2021	7	2	89	11	0	109
01/2022	1	1	32	22	0	56
02/2022	8	7	149	103	0	267
03/2022	0	0	0	0	0	0
04/2022	6	4	127	157	14	308
05/2022	9	21	153	120	24	327
06/2022	6	10	122	127	37	302
Total	67	100	1326	868	75	2436



Dias-Juiz	
Mês/Ano	Qtd
07/2021	31
08/2021	25
09/2021	52
10/2021	62
11/2021	54
12/2021	62
01/2022	17
02/2022	5
03/2022	19
04/2022	30
05/2022	31
06/2022	30
Média Mensal	34,8

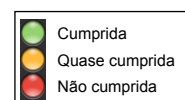
11 - METAS NACIONAIS [até 06/2022]

(fonte: e-Gestão e Relatório de Acompanhamento de Metas)

Meta 1 [CNJ 2021] - Julgar mais processos que os distribuídos

Julgar quantidade maior de processos de conhecimento do que os distribuídos no ano corrente

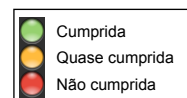
Casos Novos	Solucionados	Meta	Pendentes de Solução	Média Mensal de Casos Novos	Média Mensal de Processos Solucionados	Grau de Cumprimento
1638	1555	1638	83	136	130	95 %



Meta 2 [CNJ 2021] - Julgar processos mais antigos

Identificar e julgar, até 31/12/2021, pelo menos 93% dos processos distribuídos até 31/12/2019

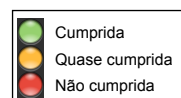
Processos distribuídos até 31/12/2019	Meta	Solucionados	Pendentes de Solução	Média Mensal de Processos Solucionados (Total)	Média Mensal de Processos Solucionados (Meta 2)	Taxa de soluções Meta 2 x Total*	Grau de Cumprimento
1686	1568	1680	0	130	47	36 %	100 %



Meta 5 [CNJ 2021] - Reduzir a Taxa de Congestionamento Líquida

Reduzir em 2 pontos percentuais a taxa de congestionamento líquida, exceto execuções fiscais, em relação a 2019. Cláusulas de barreira: 40% na fase de conhecimento (1º e 2º graus) e 64% na fase de execução.

Taxa de Congestionamento Líquido	Meta	Grau de Cumprimento
58	45	78 %



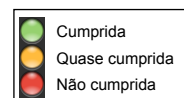
11 - METAS NACIONAIS [até 06/2022]

(fonte: e-Gestão e Relatório de Acompanhamento de Metas)

Meta 1 [CNJ 2022] - Julgar mais processos que os distribuídos

Julgar quantidade maior de processos de conhecimento do que os distribuídos no ano corrente

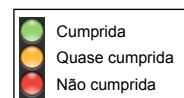
Casos Novos	Solucionados	Meta	Pendentes de Solução	Média Mensal de Casos Novos	Média Mensal de Processos Solucionados	Grau de Cumprimento
982	1069	982	0	164	178	100 %



Meta 2 [CNJ 2022] - Julgar processos mais antigos

Identificar e julgar, até 31/12/2022, pelo menos 93% dos processos distribuídos até 31/12/2020

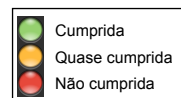
Processos distribuídos até 31/12/2020	Meta	Solucionados	Pendentes de Solução	Média Mensal de Processos Solucionados (Total)	Média Mensal de Processos Solucionados (Meta 2)	Taxa de soluções Meta 2 x Total*	Grau de Cumprimento
1442	1341	1442	0	178	48	27 %	100 %



Meta 5 [CNJ 2022] - Reduzir a Taxa de Congestionamento Líquida

Reduzir em 1 ponto percentual a taxa de congestionamento líquida, exceto execuções fiscais, em relação a 2020. Cláusulas de barreira: 40% na fase de conhecimento (1º e 2º graus) e 65% na fase de execução.

Taxa de Congestionamento Líquido	Meta	Grau de Cumprimento
69	65	94 %





12 - ARRECADAÇÃO

(fonte: e-Gestão)

[Voltar](#)

CUSTAS E EMOLUMENTOS	IMPOSTO DE RENDA	CONTRIBUIÇÃO PREVIDENCIÁRIA
R\$ 60.817,25	R\$ 458.538,08	R\$ 3.527.159,64
<i>Período: 08/2021 a 06/2022</i>		



13 - PENDENTES DE SOLUÇÃO

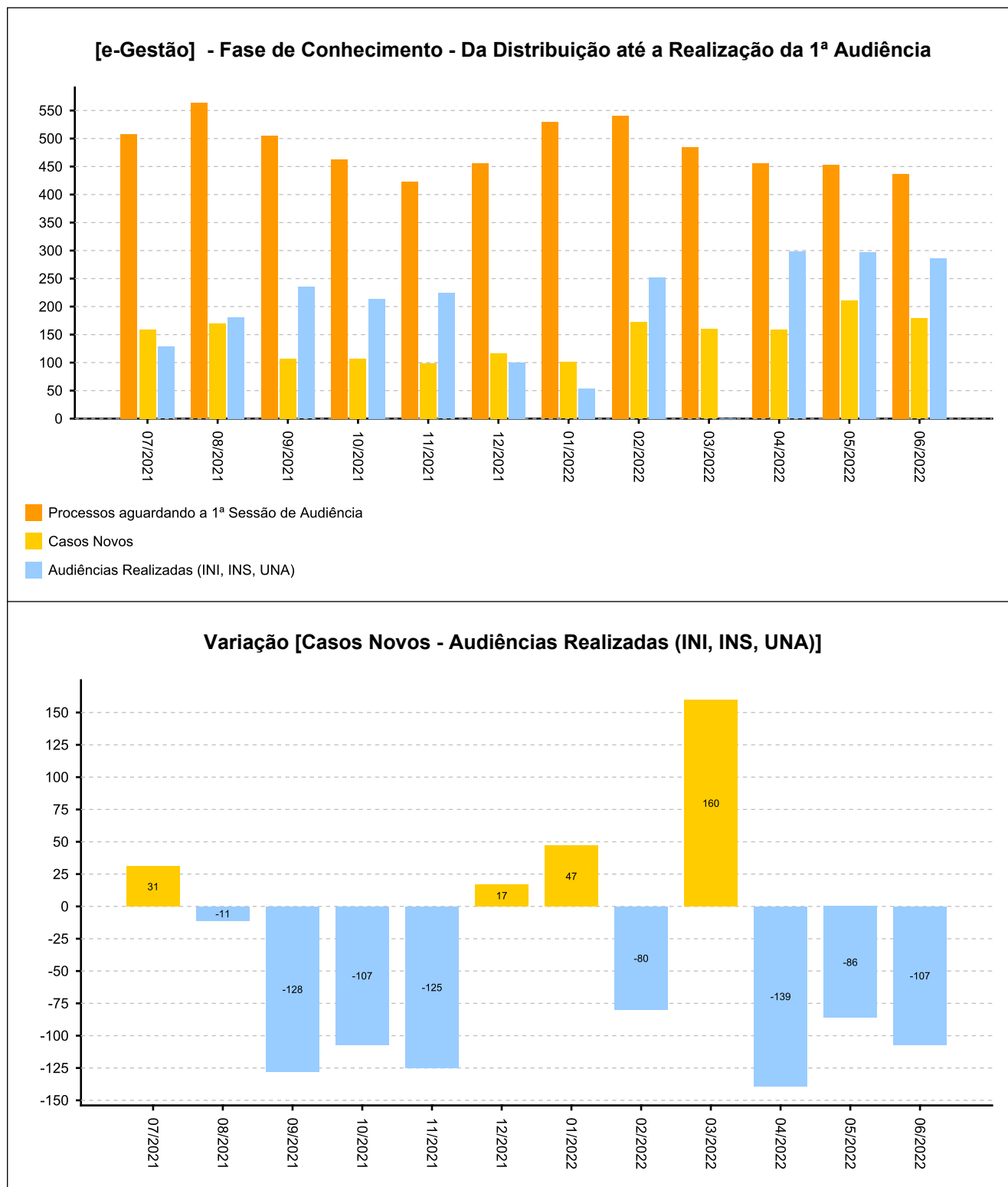
(fonte: e-Gestão)

[Voltar](#)

ANO	PROCESSOS
2018	1
2019	23
2020	46
2021	343
2022	706
Período: até 06/2022	

14 - PAINEL DO CONHECIMENTO - DA DISTRIBUIÇÃO ATÉ 1ª AUDIÊNCIA [até 06/2022]

(fonte: e-Gestão)





14 - PAINEL DO CONHECIMENTO - DA DISTRIBUIÇÃO ATÉ 1ª AUDIÊNCIA [até 06/2022]

(fonte: e-Gestão)

