



RELATÓRIO CORREICIONAL

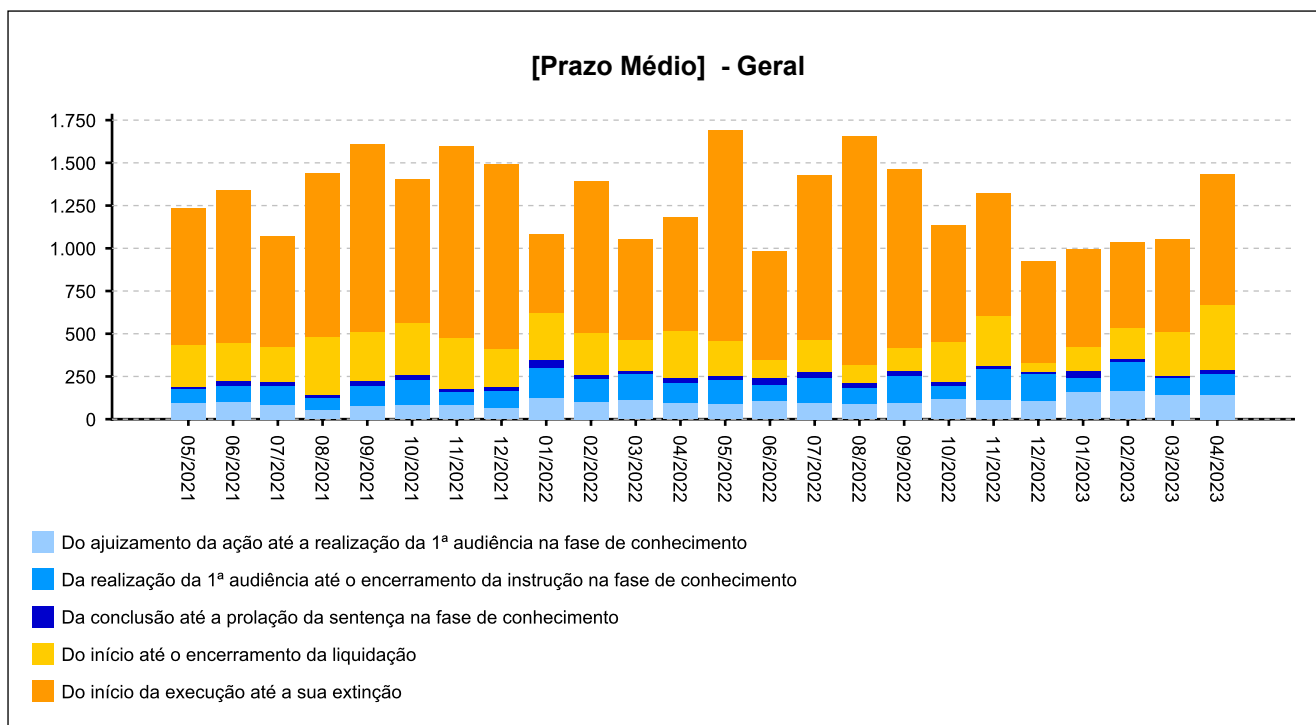
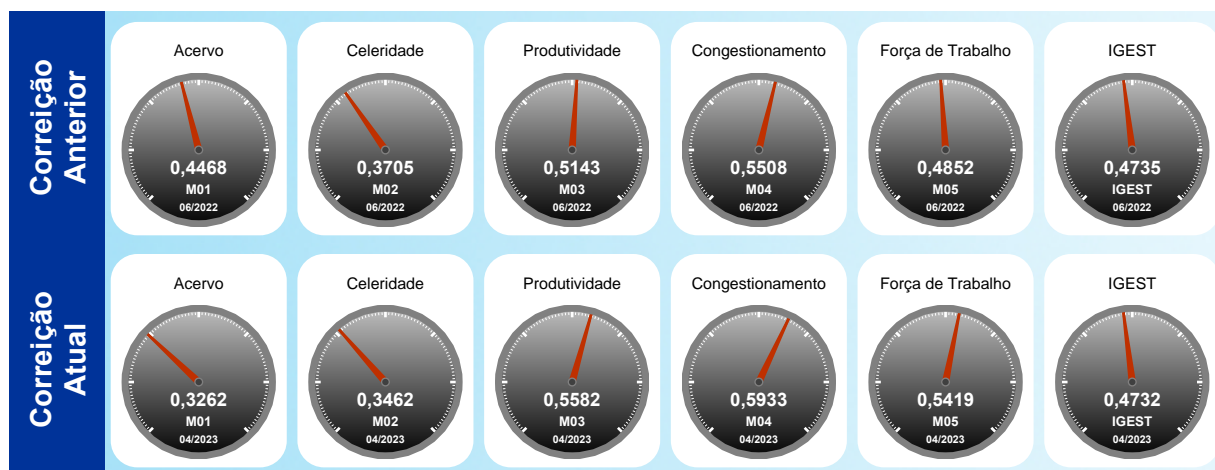
VARA DO TRABALHO DE ITATIBA - 0145
[1501 a 2000 processos]



Utilize o leitor de QRCode de seu smartphone ou tablet e tenha acesso ao relatório no dispositivo móvel

INFORMAÇÕES DA UNIDADE:

Lei de Criação: 10.770/03
Data de Instalação: 28/11/2005
Data de Instalação do PJE: 07/11/2012
Data da Última Correição: 27/07/2022





Índice

- [1 - TITULARIDADE](#)
- [2 - JUIZES AUXILIARES E SUBSTITUTOS](#)
- [3.1 - INFORMAÇÕES FUNCIONAIS - Lotação](#)
- [3.2 - INFORMAÇÕES FUNCIONAIS - Ausências, exceto férias](#)
- [3.3 - INFORMAÇÕES FUNCIONAIS - Estagiários](#)
- [3.4 - INFORMAÇÕES FUNCIONAIS - Ações de capacitação](#)
- [4 - QUADRO SINTÉTICO - FASES PROCESSUAIS](#)
- [5 - PRAZOS MÉDIOS](#)
- [6 - MAIORES TEMPOS DE TRAMITAÇÃO](#)
- [7 - INCIDENTES PROCESSUAIS](#)
- [8 - RECURSOS](#)
- [9 - ÍNDICE NACIONAL DE GESTÃO DE DESEMPENHO DA JUSTIÇA DO TRABALHO](#)
- [10 - AFERIÇÃO DE RESULTADOS](#)
- [11 - METAS NACIONAIS](#)
- [12 - ARRECADAÇÃO](#)
- [13 - PENDENTES DE SOLUÇÃO](#)
- [14 - PAINEL DO CONHECIMENTO - DA DISTRIBUIÇÃO ATÉ 1ª AUDIÊNCIA](#)



1 - TITULARIDADE:

(fonte: e-Correção Adm e Assessoria de Apoio aos Magistrados)

[Voltar](#)

JUIZ TITULAR	TITULAR DESDE
JORGE ANTONIO DOS SANTOS COTA	06/02/2015

Afastamentos:

PERÍODO	MOTIVO
26/11/2022 a 15/12/2022	FÉRIAS
15/05/2023 a 02/06/2023	FÉRIAS



2 - JUIZES AUXILIARES E SUBSTITUTOS [01/07/2022 a 31/05/2023]:

[Voltar](#)

(fonte: e-Correição Adm e Assessoria de Apoio aos Magistrados)

NOME	PERÍODO
ALESSANDRA REGINA TREVISAN LAMBERT	21/03/2022 a 02/06/2023

Afastamentos:

PERÍODO	MOTIVO
07/07/2022 a 21/07/2022	LICENÇA PARA TRATAMENTO DE SAÚDE - MAGISTRADO -
25/07/2022 a 22/10/2022	LICENÇA PARA TRATAMENTO DE SAÚDE - MAGISTRADO -
24/10/2022 a 22/11/2022	LICENÇA PARA TRATAMENTO DE SAÚDE - MAGISTRADO -
23/11/2022 a 06/12/2022	LICENÇA PARA TRATAMENTO DE SAÚDE - MAGISTRADO -
07/12/2022 a 15/12/2022	LICENÇA PARA TRATAMENTO DE SAÚDE - MAGISTRADO -
16/12/2022 a 19/12/2022	LICENÇA PARA TRATAMENTO DE SAÚDE - MAGISTRADO -
20/12/2022 a 22/03/2023	LICENÇA PARA TRATAMENTO DE SAÚDE - MAGISTRADO -

NOME	PERÍODO
ANDERSON RELVA ROSA	17/10/2022 a 15/11/2022

Afastamentos: Não houve

NOME	PERÍODO
CAMILA TRINDADE VALIO MACHADO	08/02/2023 a 12/03/2023

Afastamentos: Não houve

NOME	PERÍODO
GILVANDRO DE LELIS OLIVEIRA	25/03/2023 a 11/04/2023

Afastamentos: Não houve



2 - JUIZES AUXILIARES E SUBSTITUTOS [01/07/2022 a 31/05/2023]:

(fonte: e-Correição Adm e Assessoria de Apoio aos Magistrados)

NOME	PERÍODO
LUCAS FREITAS DOS SANTOS	23/01/2023 a 07/02/2023

Afastamentos:

PERÍODO	MOTIVO
23/01/2023 a 03/02/2023	LICENÇA PARA TRATAMENTO DE SAÚDE - MAGISTRADO -

NOME	PERÍODO
PAULA CRISTINA CAETANO DA SILVA	12/04/2023 a 22/04/2023
PAULA CRISTINA CAETANO DA SILVA	02/05/2023 a 15/05/2023
PAULA CRISTINA CAETANO DA SILVA	15/05/2023 a 02/06/2023

Afastamentos:

PERÍODO	MOTIVO
17/04/2023 a 18/04/2023	FÉRIAS
28/05/2023 a 30/05/2023	LICENÇA TRATAMENTO PESSOA DA FAMÍLIA - MAGISTRADO -

NOME	PERÍODO
PEDRO HENRIQUE BARBOSA SALGADO DE OLIVEIRA	07/12/2022 a 15/12/2022
PEDRO HENRIQUE BARBOSA SALGADO DE OLIVEIRA	16/12/2022 a 19/12/2022

Afastamentos: Não houve

NOME	PERÍODO
RENATO CLEMENTE PEREIRA	15/08/2022 a 15/08/2022

Afastamentos: Não houve



2 - JUIZES AUXILIARES E SUBSTITUTOS [01/07/2022 a 31/05/2023]:

(fonte: e-Correição Adm e Assessoria de Apoio aos Magistrados)

NOME	PERÍODO
WALKIRIA APARECIDA RIBEIRO	14/09/2022 a 17/10/2022

Afastamentos: Não houve



3 - INFORMAÇÕES FUNCIONAIS

[Voltar](#)

3.1 - Lotação [30/04/2023]:

(fonte: e-Correição Adm e Coordenadoria de Provimento e Vacância)

NOME	CARGO	FUNÇÃO COMISSIONADA	EXERCÍCIO NA LOTAÇÃO
CARLA CAVALLARO CANAL	REQ	FC-01 EXECUTANTE	10/04/2008
CRISTIANO CAMPELO ABADE	TJA	FC-04 SECRETARIO DE AUDIENCIA	08/12/2015
FERNANDO DAMETO PIRES	TJA	FC-04 CALCULISTA	01/02/2018
JOSE PEREIRA	TJA	-	20/01/2016
JOSE SAULLO DE OLIVEIRA E SIQUEIRA	TJA	FC-02 ASSISTENTE	03/10/2022
MARINEIDE LUCIA PINHEIRO	TJA	CJ-03 DIRETOR DE SECRETARIA DE VT	29/02/2016
RENATA ERICA BARBOSA DE ARAUJO	TJA	-	27/05/2019
WEBER JORENTI	REQ	FC-05 ASSISTENTE DE DIRETOR DE SECRETARIA	02/05/2006
TOTAL DE SERVIDORES DO QUADRO			6
TOTAL DE SERVIDORES EXTRA-QUADRO			2



3 - INFORMAÇÕES FUNCIONAIS

[Voltar](#)

3.2 - Ausências, exceto férias [07/2022 a 04/2023]:
(fonte: e-Correição Adm e Coordenadoria de Provimento e Vacância)

MOTIVO	DIAS
AFASTAMENTO PARA CURSOS, CONGRESSOS E AFINS - SEM INTERRUÇÃO DE BENEFÍCIOS	2
LICENÇA PARA TRATAMENTO DE SAÚDE - SERVIDOR RPPS - ATÉ 24 MESES	143
TOTAL	145



[Voltar](#)

3 - INFORMAÇÕES FUNCIONAIS

3.3 - Estagiários [30/04/2023]:

(fonte: e-Correição Adm e Coordenadoria de Provimento e Vacância)

Não há estagiários na unidade



3 - INFORMAÇÕES FUNCIONAIS

3.4 - Ações de capacitação [30/04/2023]: (fonte: e-Correição Adm e Escola Judicial)

SERVIDORES	HORAS
CRISTIANO CAMPELO ABADE	84
FERNANDO DAMETO PIRES	62
JOSE SAULLO DE OLIVEIRA E SIQUEIRA	0
MARINEIDE LUCIA PINHEIRO	12
WEBER JORENTI	2



4 - QUADRO SINTÉTICO - FASES PROCESSUAIS

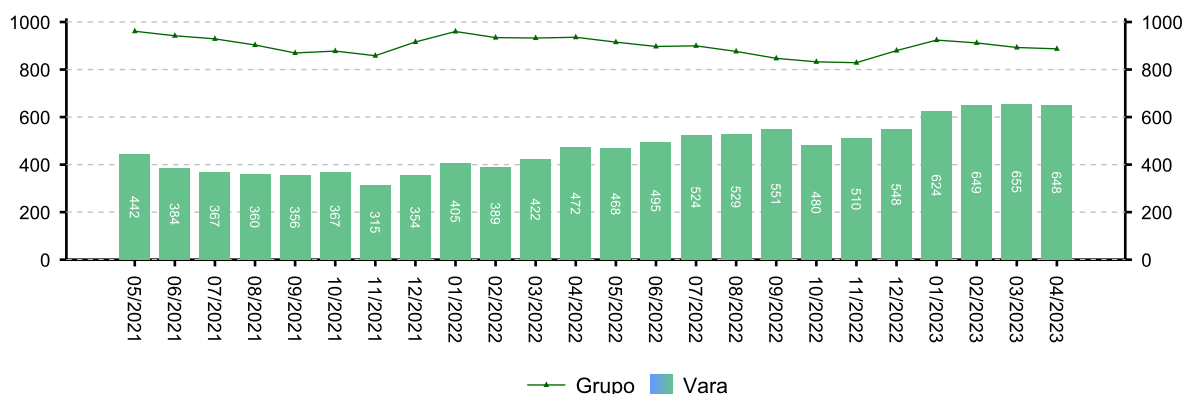
(fonte: e-Gestão e IGEST)

4.1 - Fase de Conhecimento

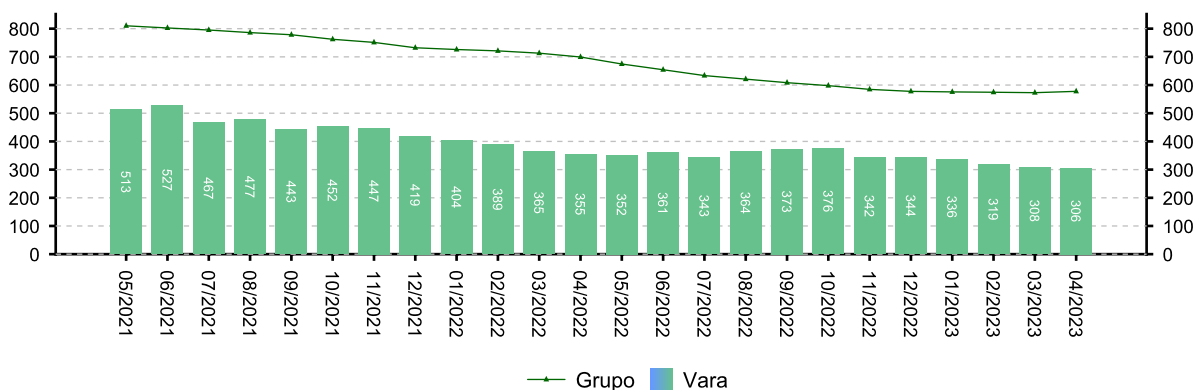
SITUAÇÃO	QTDE	MÉD. GRP	MÉD. FRM
Aguardando primeira audiência	648	887	---
Aguardando encerramento da instrução	306	578	---
Aguardando prolação de sentença	50	124	---
Aguardando cumprimento de acordo	504	383	---
Solucionados pendentes de finalização na fase	1.162	1.534	---
Pendentes de finalização	2.670	3.507	---

Período: 07/2022 a 04/2023

[e-Gestão] - Aguardando primeira audiência



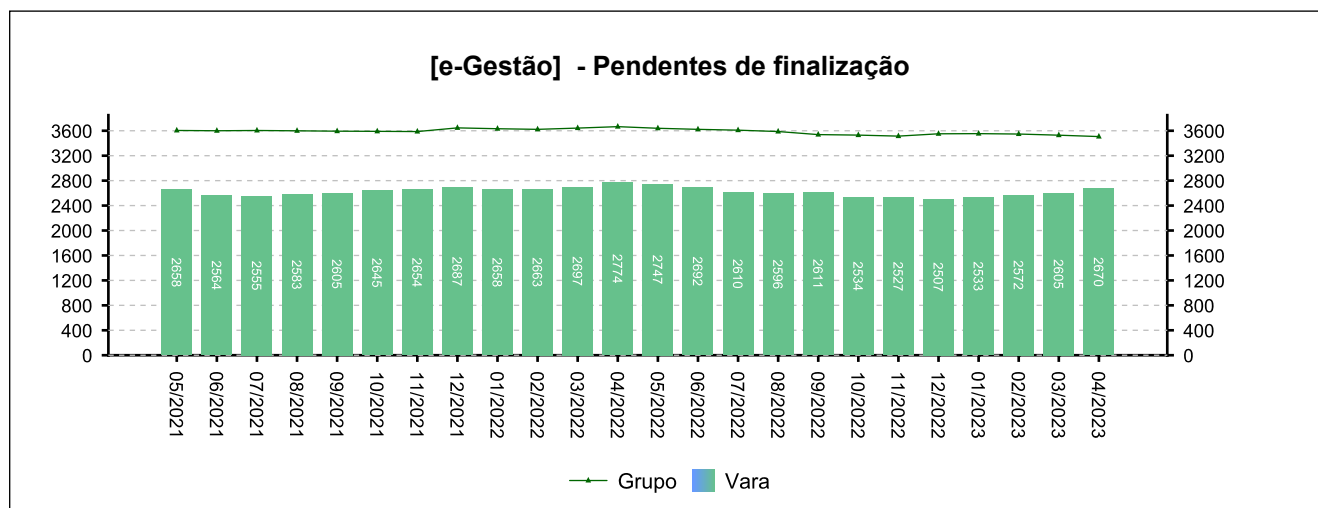
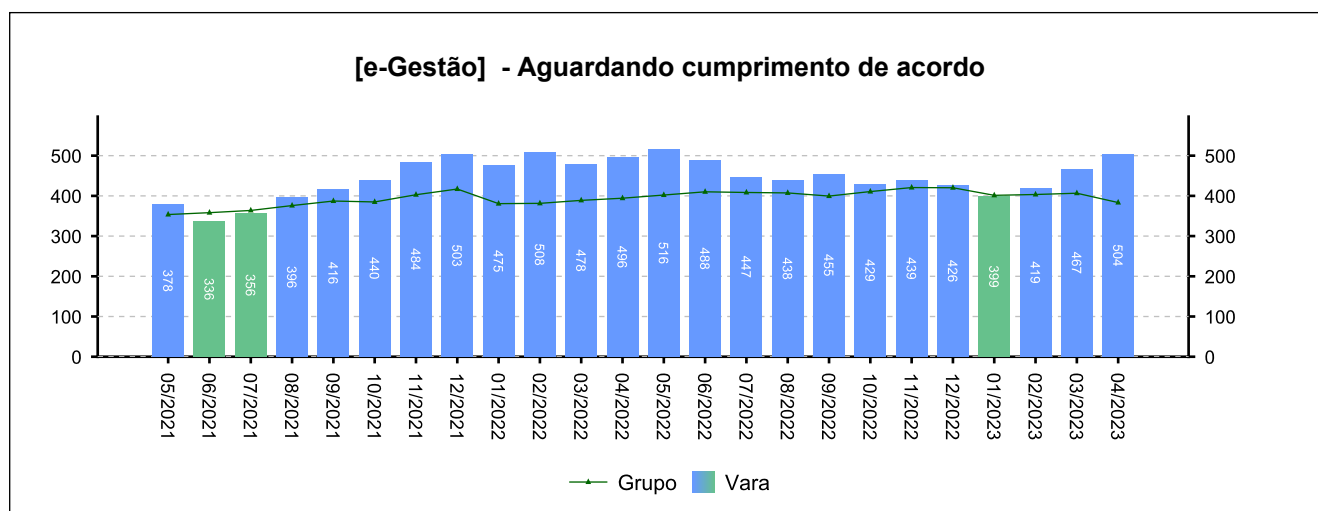
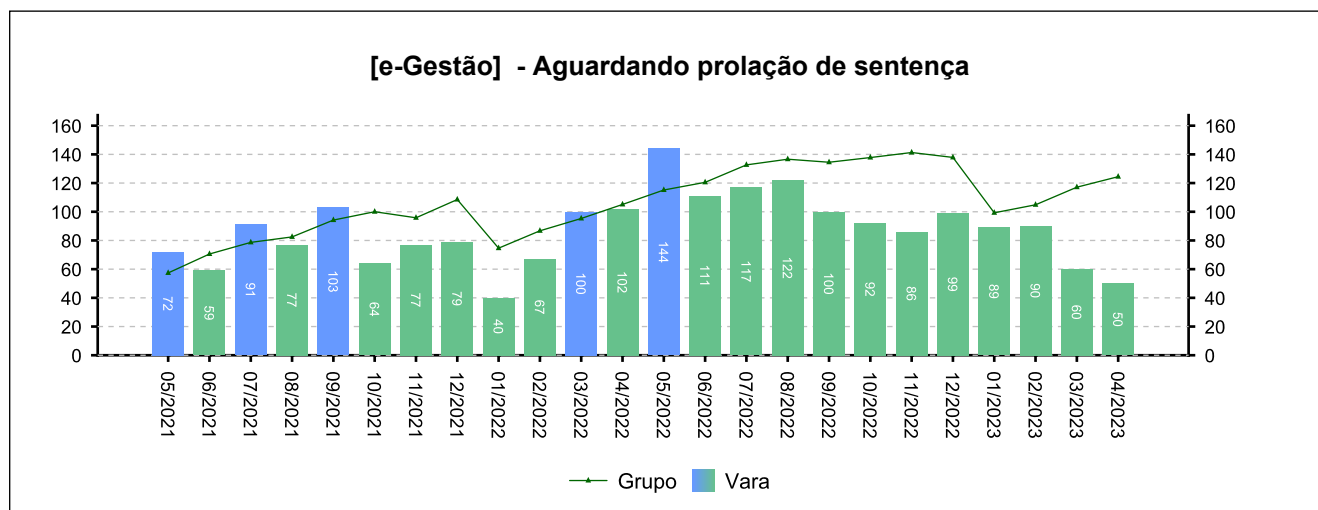
[e-Gestão] - Aguardando encerramento da instrução



4 - QUADRO SINTÉTICO - FASES PROCESSUAIS

(fonte: e-Gestão e IGEST)

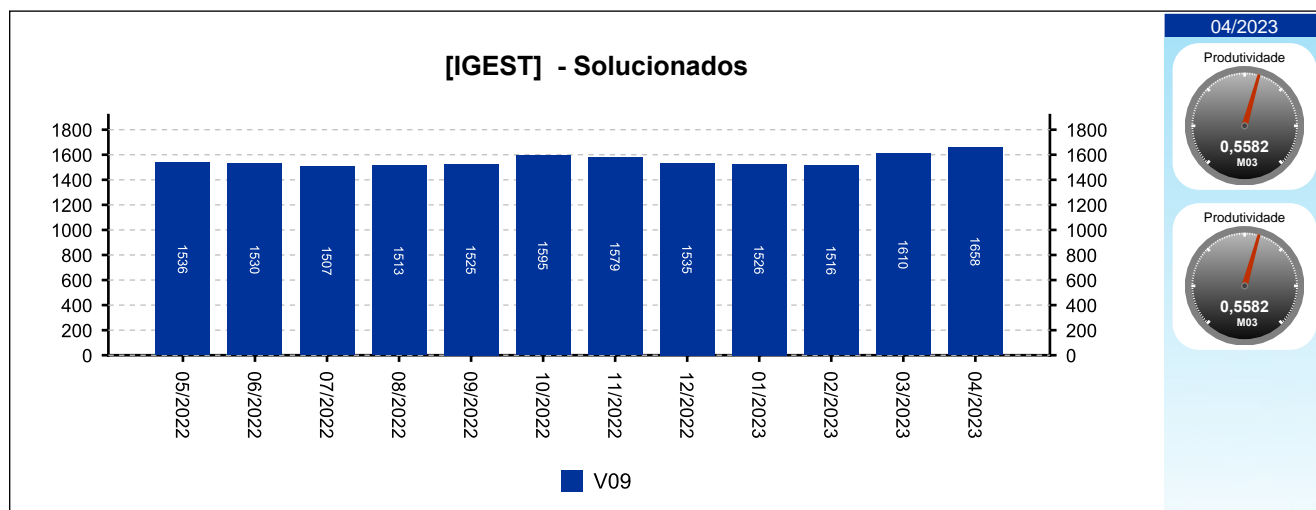
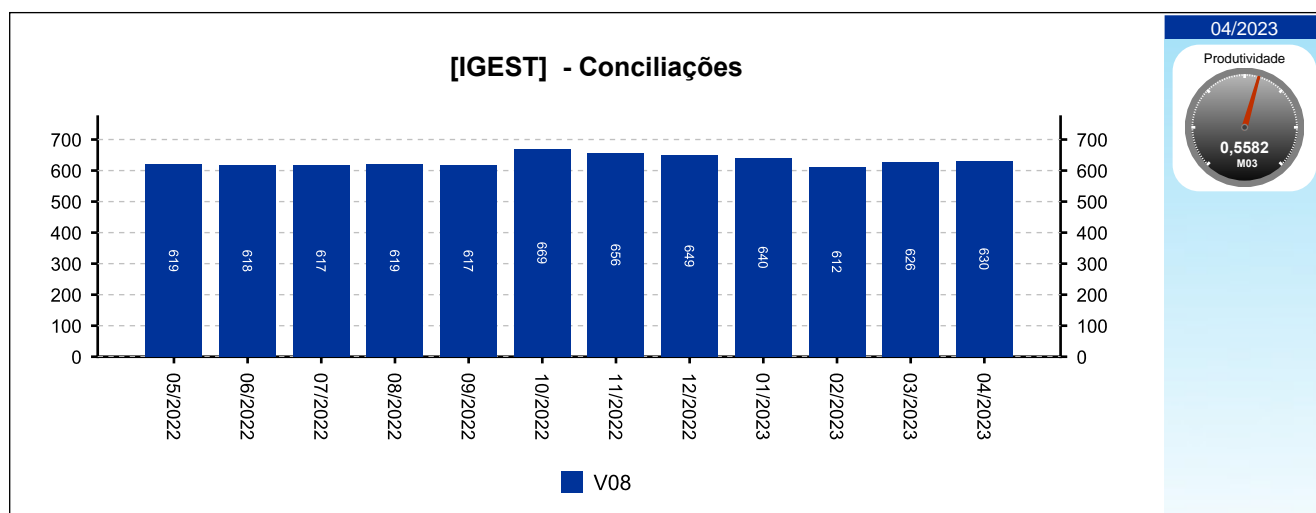
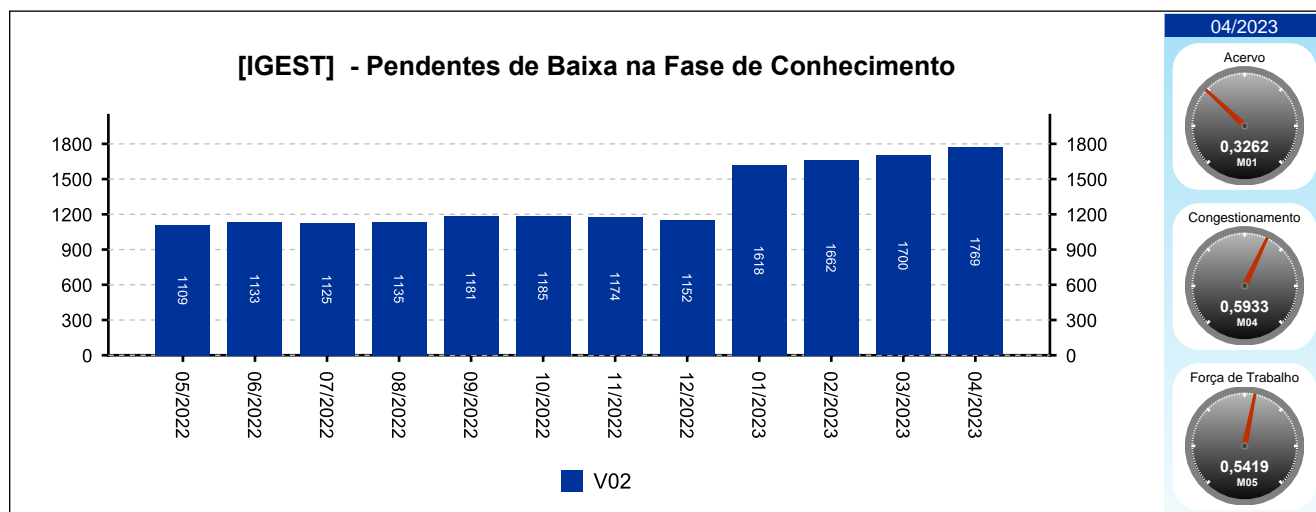
4.1 - Fase de Conhecimento



4 - QUADRO SINTÉTICO - FASES PROCESSUAIS

(fonte: e-Gestão e IGEST)

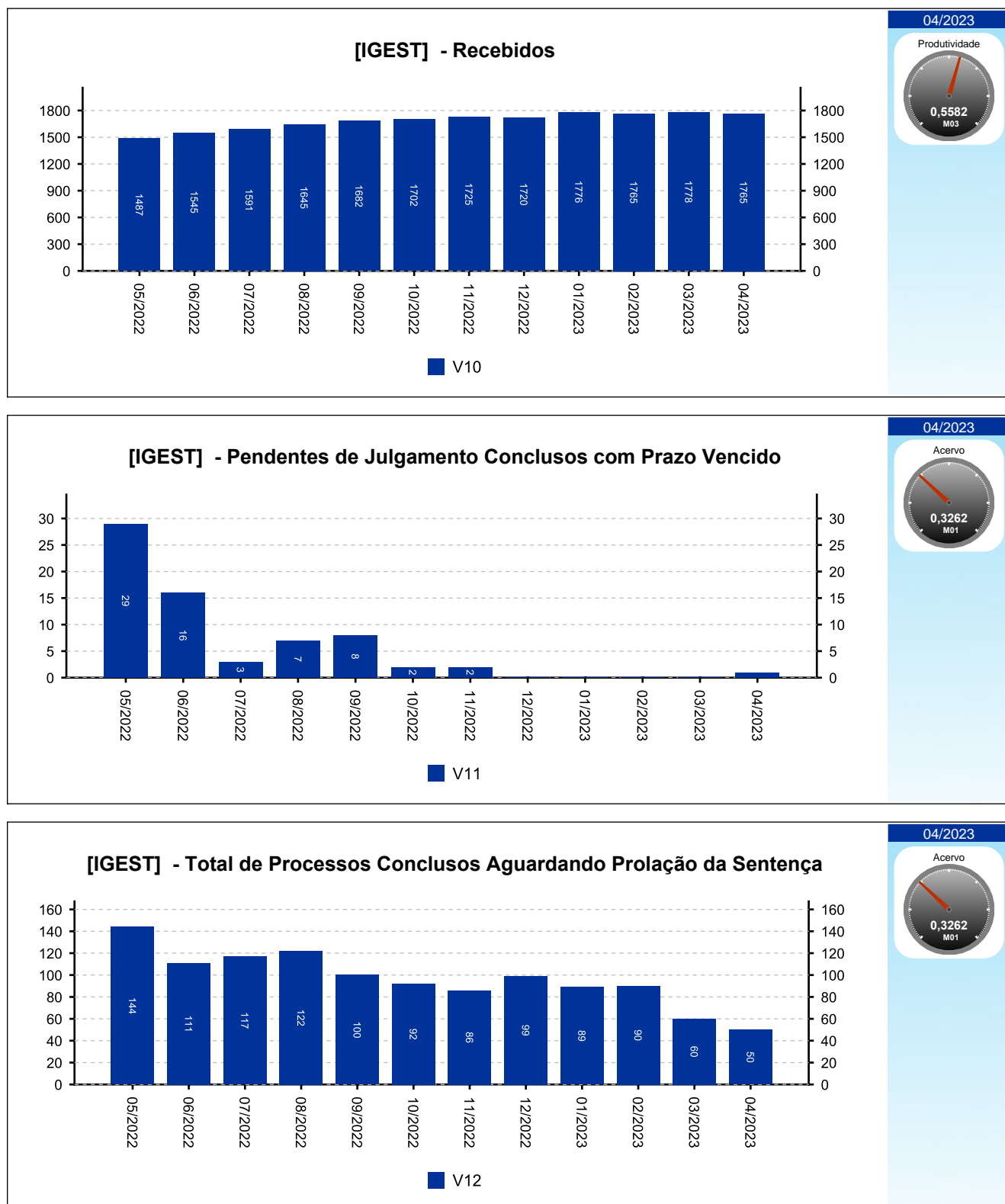
4.1 - Fase de Conhecimento



4 - QUADRO SINTÉTICO - FASES PROCESSUAIS

(fonte: e-Gestão e IGEST)

4.1 - Fase de Conhecimento

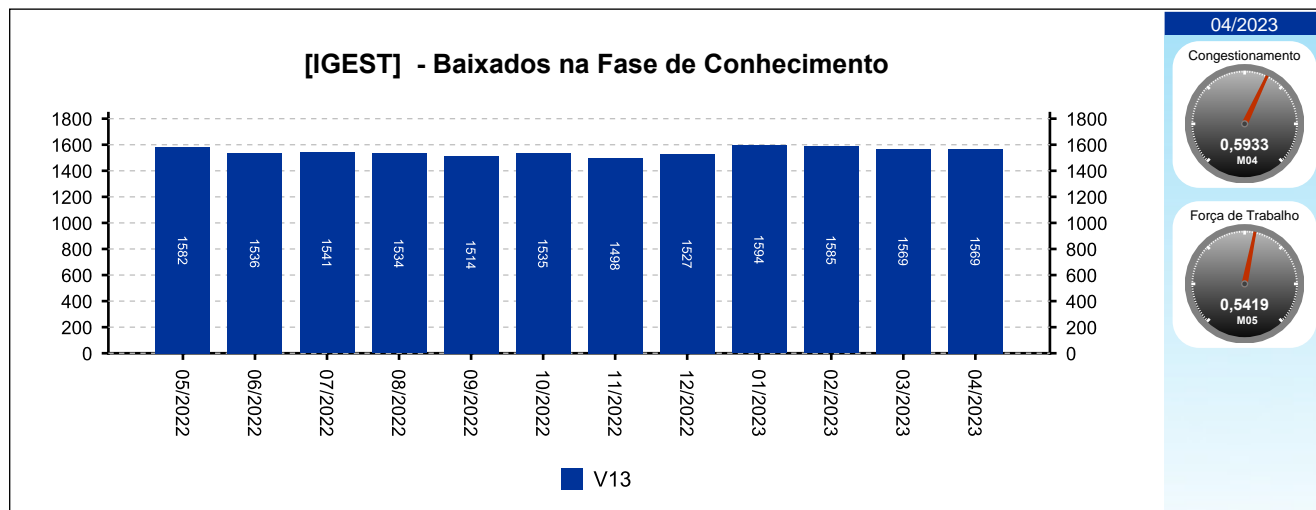




4 - QUADRO SINTÉTICO - FASES PROCESSUAIS

(fonte: e-Gestão e IGEST)

4.1 - Fase de Conhecimento



4 - QUADRO SINTÉTICO - FASES PROCESSUAIS

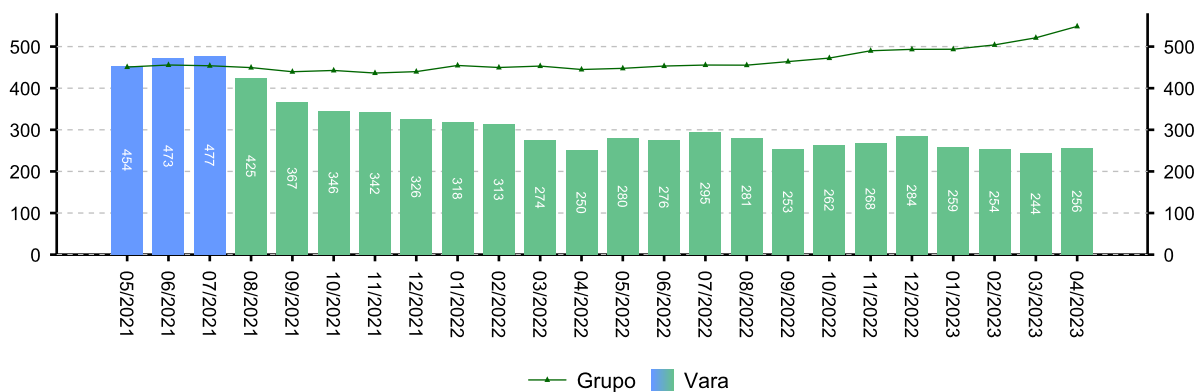
(fonte: e-Gestão e IGEST)

4.2 - Fase de Liquidação

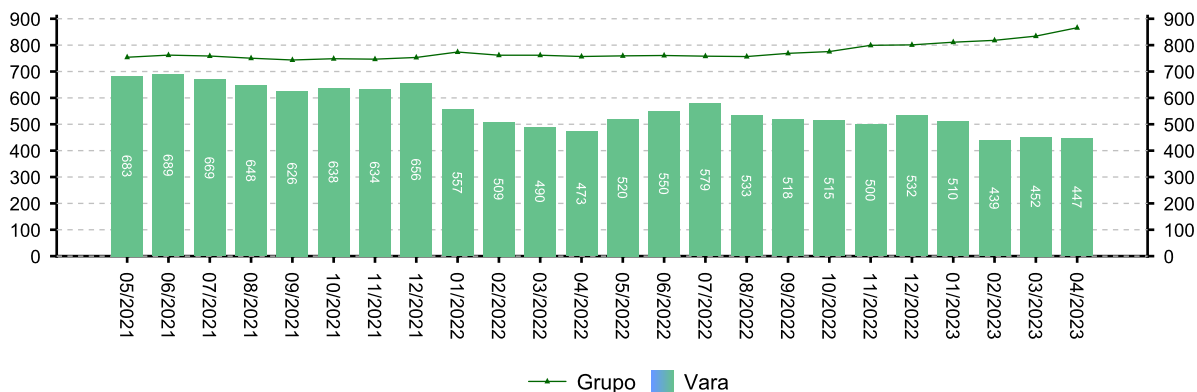
SITUAÇÃO	QTDE	MÉD. GRP	MÉD. FRM
Pendentes de homologação dos cálculos	256	548	---
Liquidados pendentes de finalização na fase	191	317	---
Pendentes de finalização	447	866	---

Período: 07/2022 a 04/2023

[e-Gestão] - Pendentes de homologação dos cálculos



[e-Gestão] - Pendentes de finalização

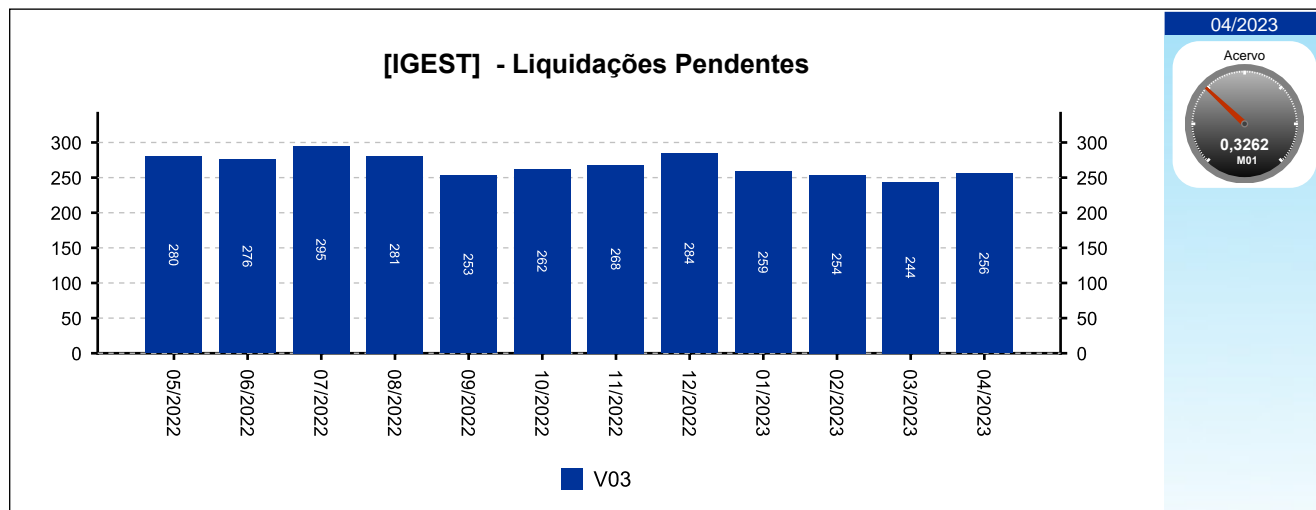




4 - QUADRO SINTÉTICO - FASES PROCESSUAIS

(fonte: e-Gestão e IGEST)

4.2 - Fase de Liquidação





4 - QUADRO SINTÉTICO - FASES PROCESSUAIS

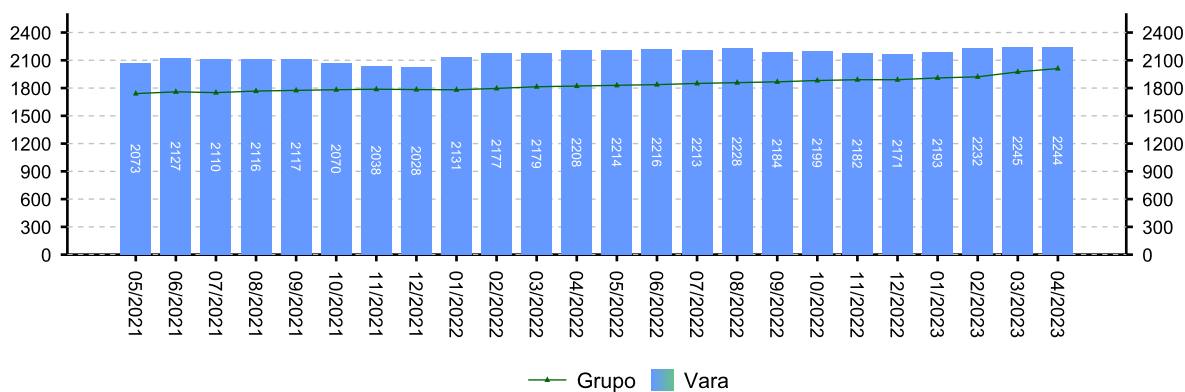
(fonte: e-Gestão e IGEST)

4.3 - Fase de Execução

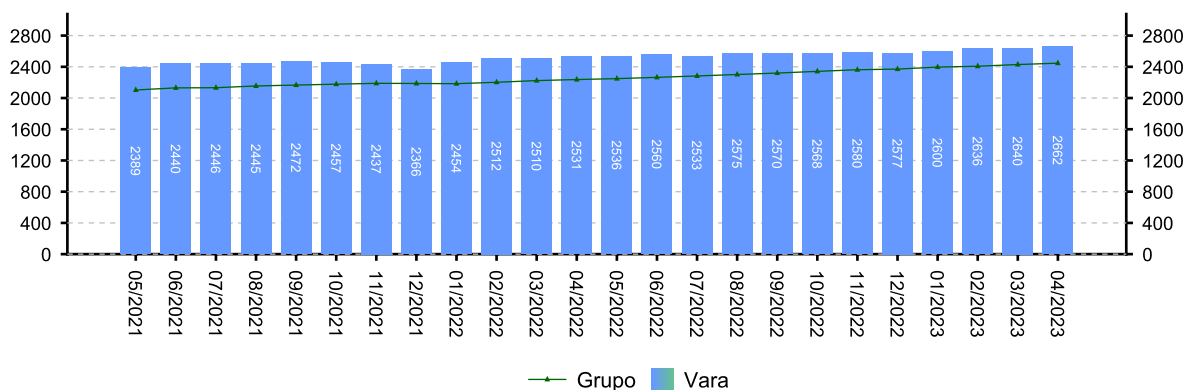
SITUAÇÃO	QTDE	MÉD. GRP	MÉD. FRM
Pendente de extinção da execução	2.244	2.011	---
Encerrados pendentes de finalização na fase	418	436	---
Pendentes de finalização	2.662	2.447	---

Período: 07/2022 a 04/2023

[e-Gestão] - Pendente de extinção da execução



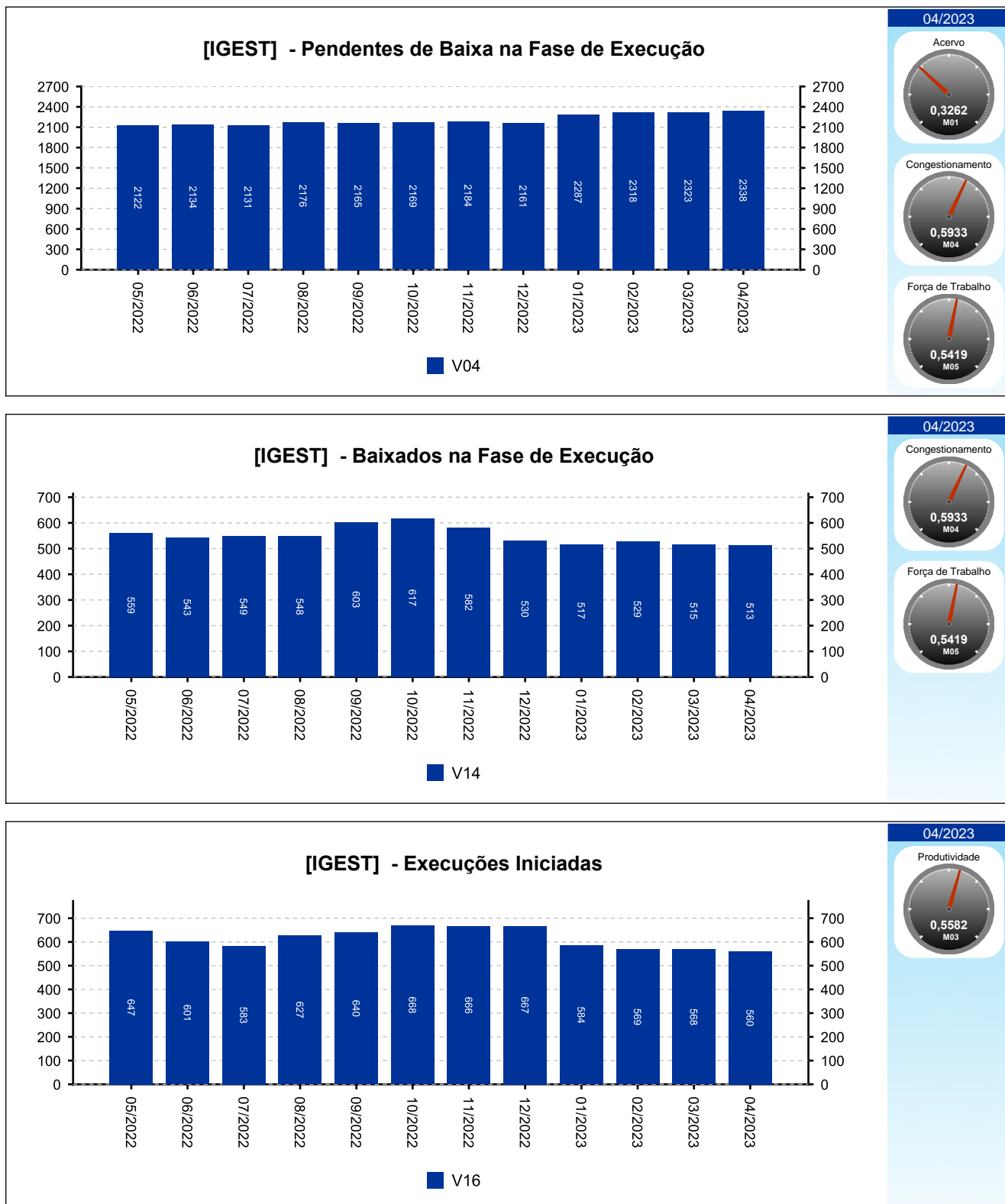
[e-Gestão] - Pendentes de finalização



4 - QUADRO SINTÉTICO - FASES PROCESSUAIS

(fonte: e-Gestão e IGEST)

4.3 - Fase de Execução

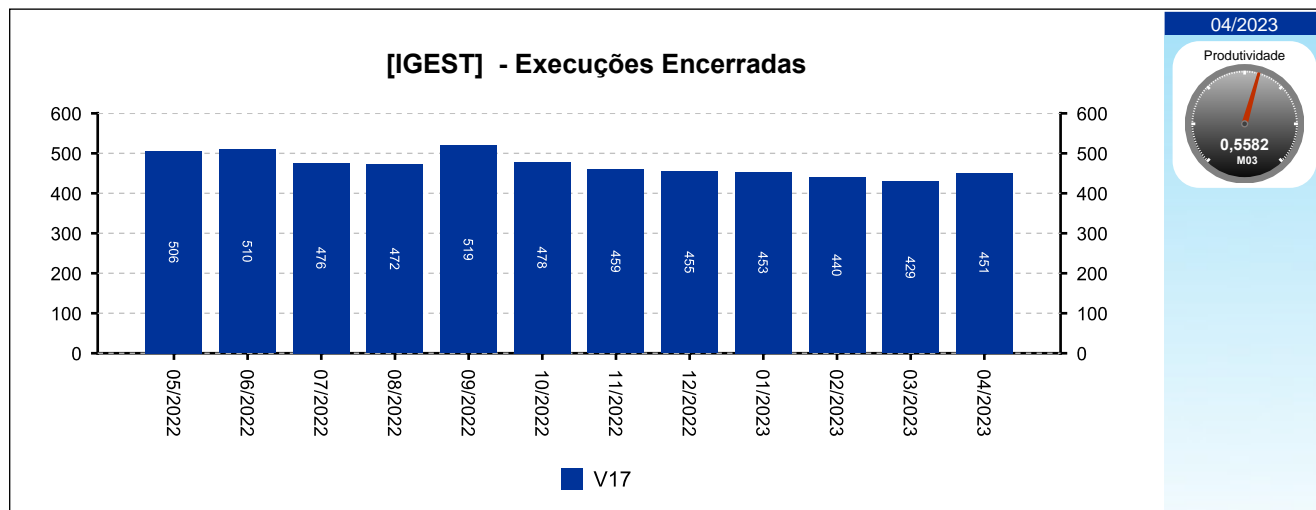




4 - QUADRO SINTÉTICO - FASES PROCESSUAIS

(fonte: e-Gestão e IGEST)

4.3 - Fase de Execução





4 - QUADRO SINTÉTICO - FASES PROCESSUAIS

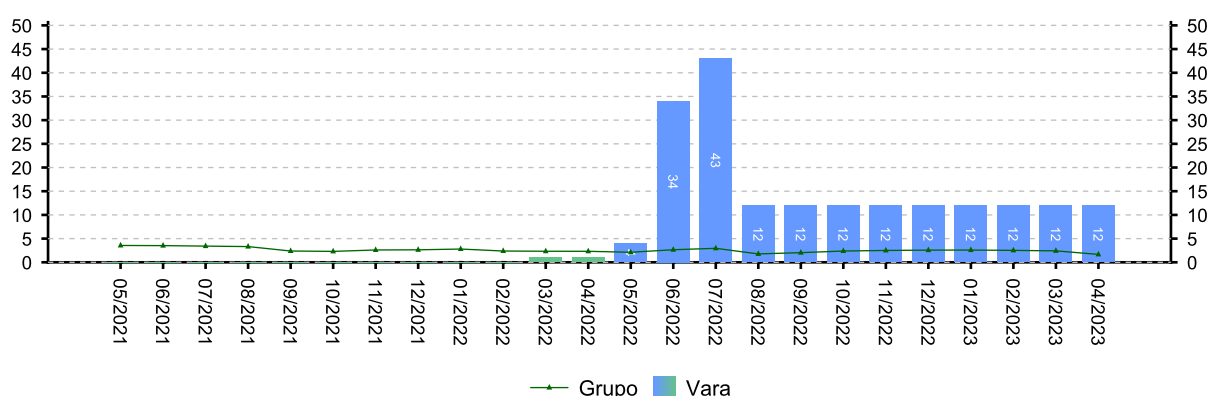
(fonte: e-Gestão e IGEST)

4.4 - Arquivo Provisório

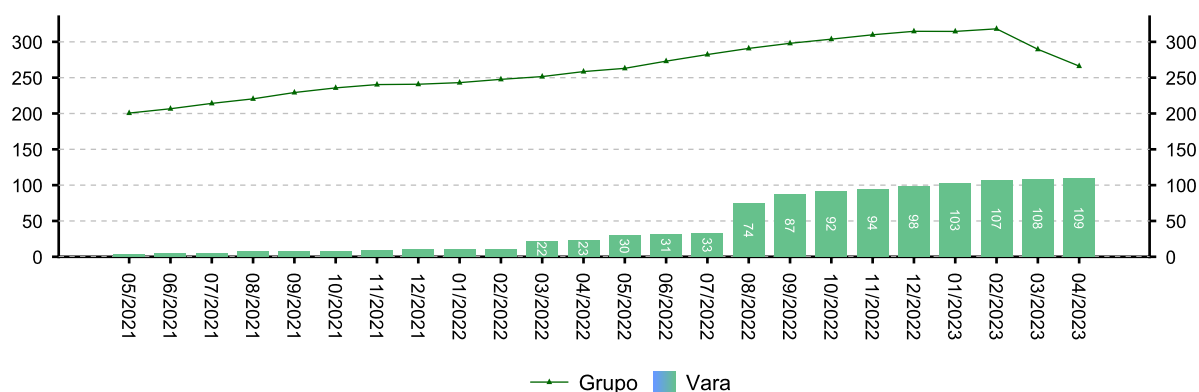
SITUAÇÃO	QTDE	MÉD. GRP	MÉD. FRM
Saldo de processos no arquivo provisório - Liquidação	12	2	---
Saldo de processos no arquivo provisório - Execução	109	266	---

Período: 07/2022 a 04/2023

[e-Gestão] - Saldo de processos no arquivo provisório - Liquidação



[e-Gestão] - Saldo de processos no arquivo provisório - Execução





4 - QUADRO SINTÉTICO - FASES PROCESSUAIS

(fonte: e-Gestão e IGEST)

4.5 - Total de Pendências

	QTDE	MÉD. GRP	MÉD. FRM
Pendentes de finalização - Conhecimento	2.670	3.507	---
Pendentes de finalização - Liquidação	447	866	---
Pendentes de finalização - Execução	2.662	2.447	---
Saldo de processos no arquivo provisório - Liquidação	12	2	---
Saldo de processos no arquivo provisório - Execução	109	266	---
TOTAL:	5.900	7.087	---
Período: 07/2022 a 04/2023			

5 - PRAZOS MÉDIOS

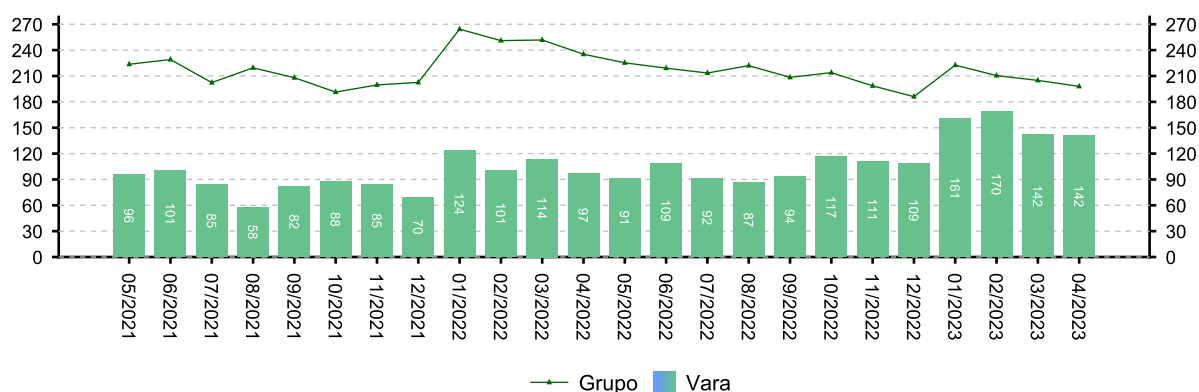
(fonte: e-Gestão e IGEST)

5.1 - Fase de Conhecimento

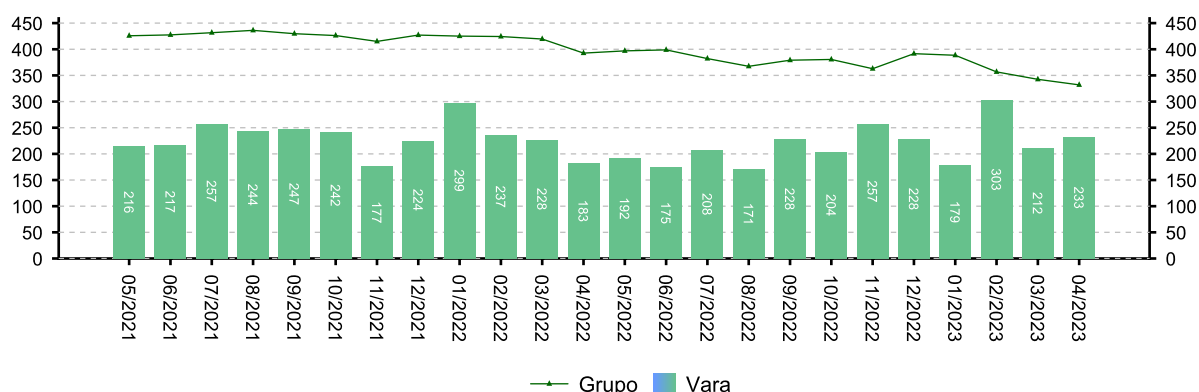
	QTDE	DIAS	DIAS GRP	DIAS FRM
Do ajuizamento da ação até a realização da 1ª audiência na fase de conhecimento	929	120	208	---
Do ajuizamento da ação até o encerramento da instrução	1.372	223	366	---
Do ajuizamento da ação até a prolação de sentença	1.338	234	386	---
Da conclusão até a prolação da sentença na fase de conhecimento	879	23	32	---

Período: 07/2022 a 04/2023

[e-Gestão] - Do ajuizamento da ação até a realização da 1ª audiência na fase de conhecimento



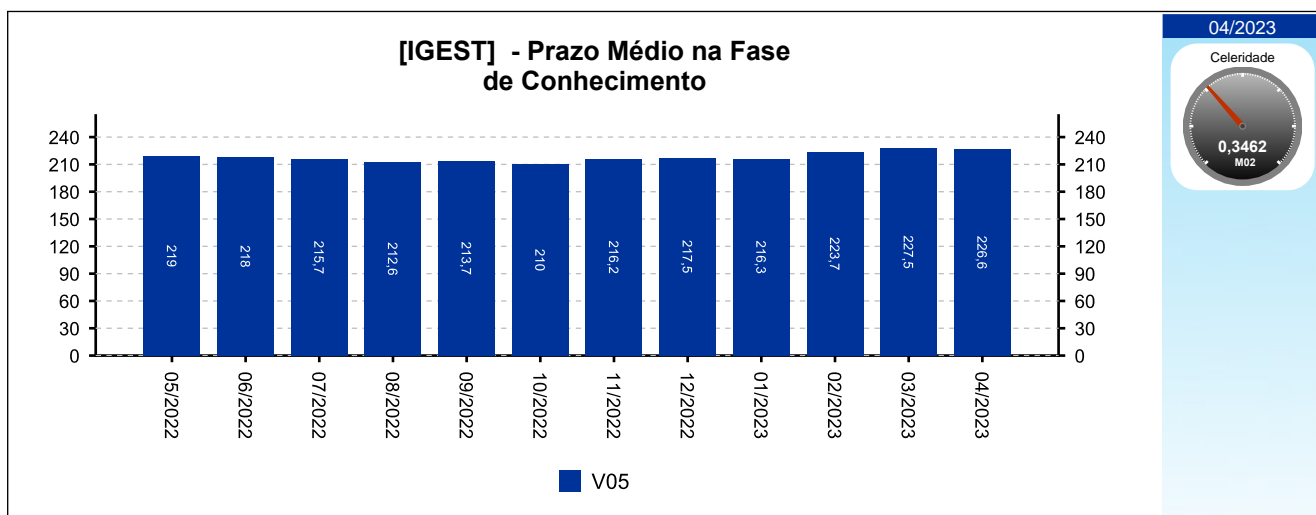
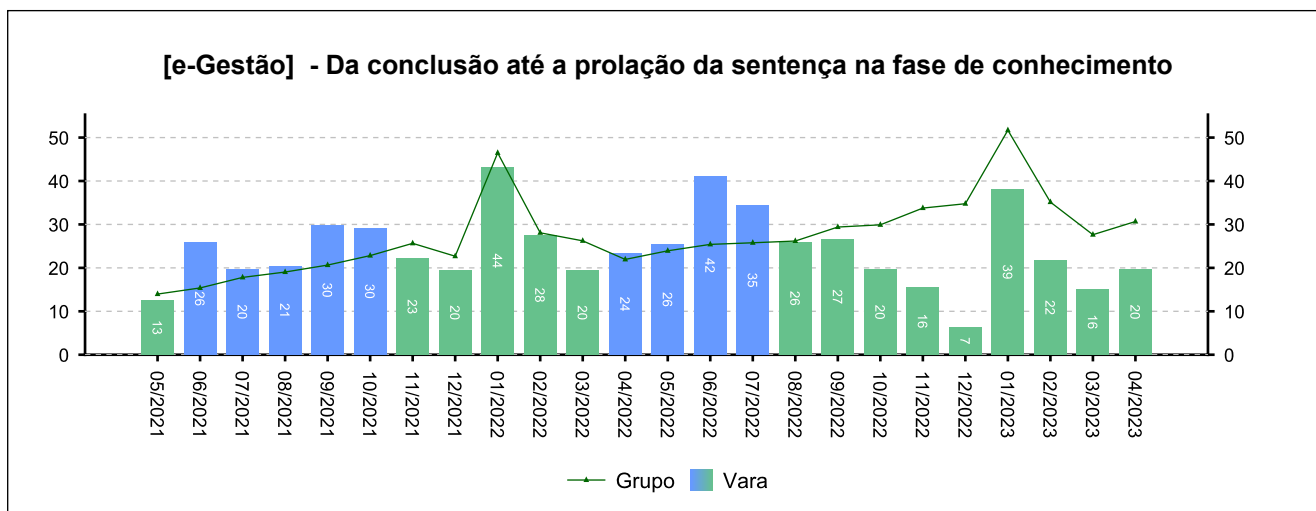
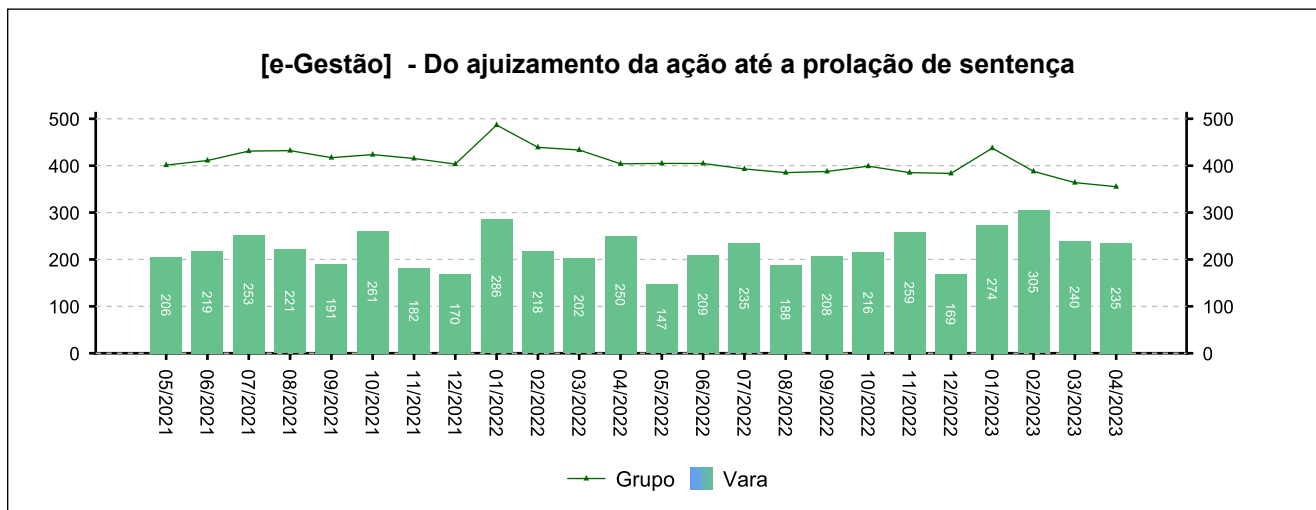
[e-Gestão] - Do ajuizamento da ação até o encerramento da instrução



5 - PRAZOS MÉDIOS

(fonte: e-Gestão e IGEST)

5.1 - Fase de Conhecimento





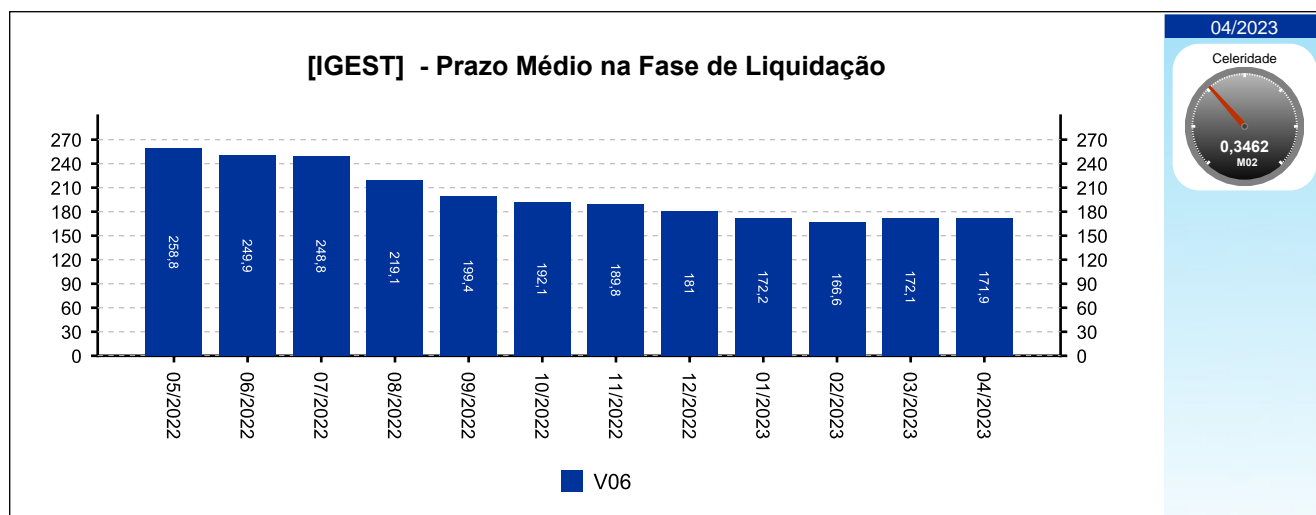
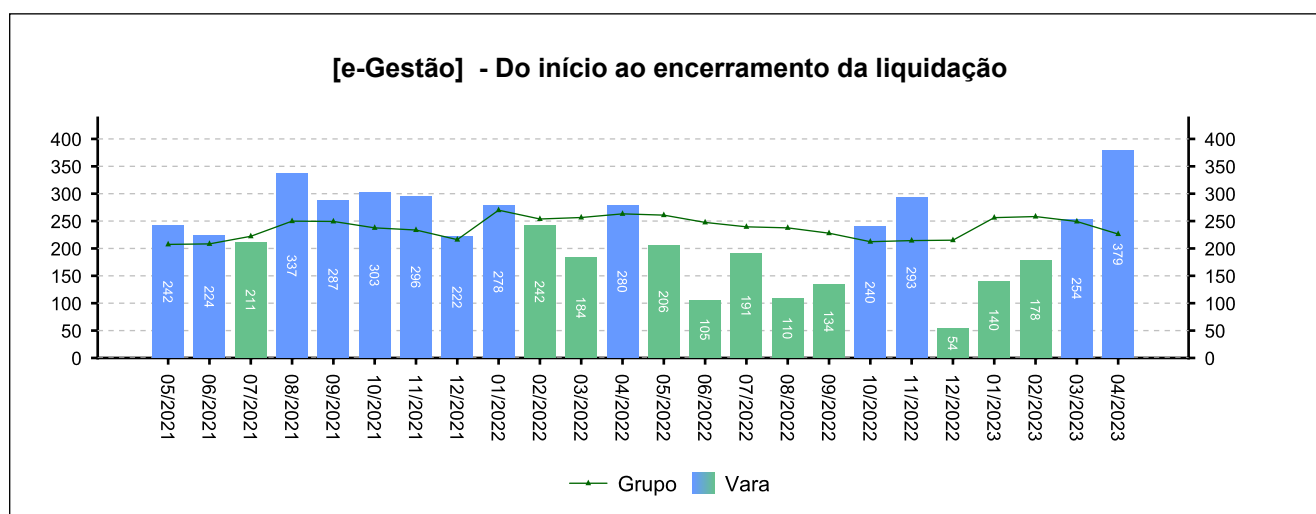
5 - PRAZOS MÉDIOS

(fonte: e-Gestão e IGEST)

5.2 - Fase de Liquidação

	QTDE	DIAS	DIAS GRP	DIAS FRM
Do início ao encerramento da liquidação	416	175	234	---

Período: 07/2022 a 04/2023



5 - PRAZOS MÉDIOS

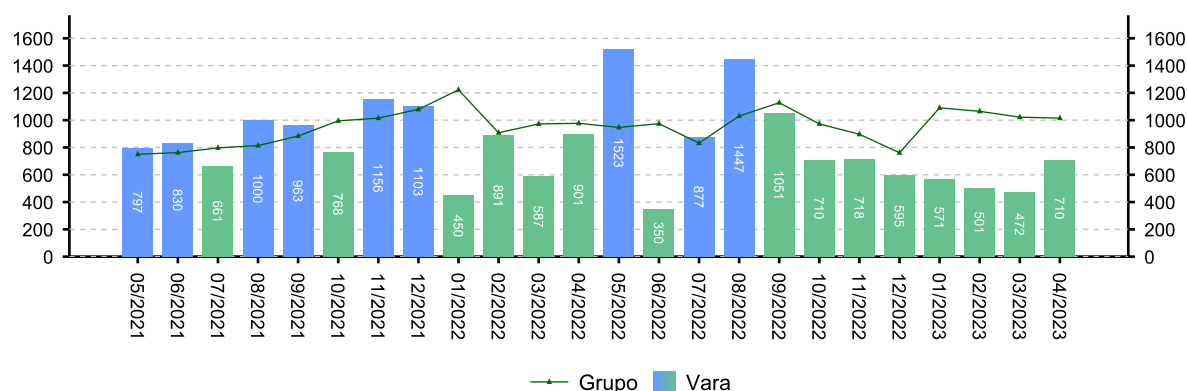
(fonte: e-Gestão e IGEST)

5.3 - Fase de Execução

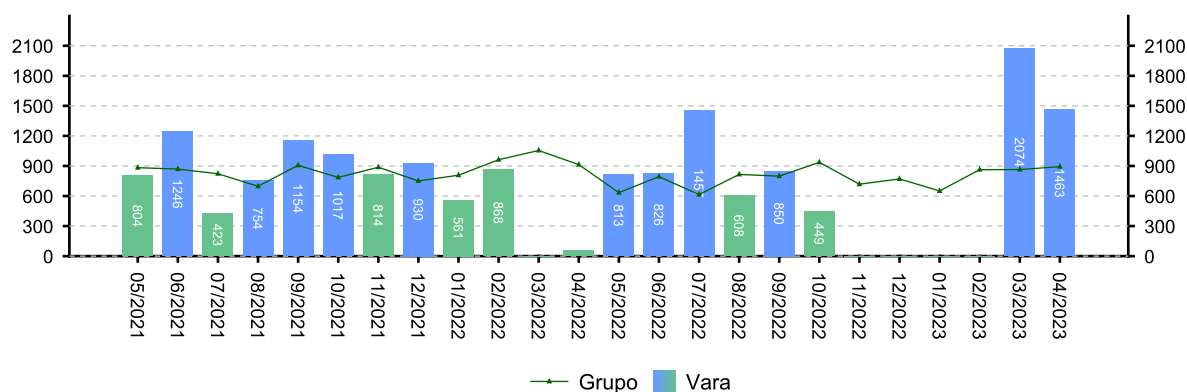
	QTDE	DIAS	DIAS GRP	DIAS FRM
Do início ao encerramento da execução - ente privado	350	806	989	---
Do início ao encerramento da execução - ente público	19	1.101	795	---
Total / Média	369	821	955	---

Período: 07/2022 a 04/2023

[e-Gestão] - Do início ao encerramento da execução - ente privado



[e-Gestão] - Do início ao encerramento da execução - ente público

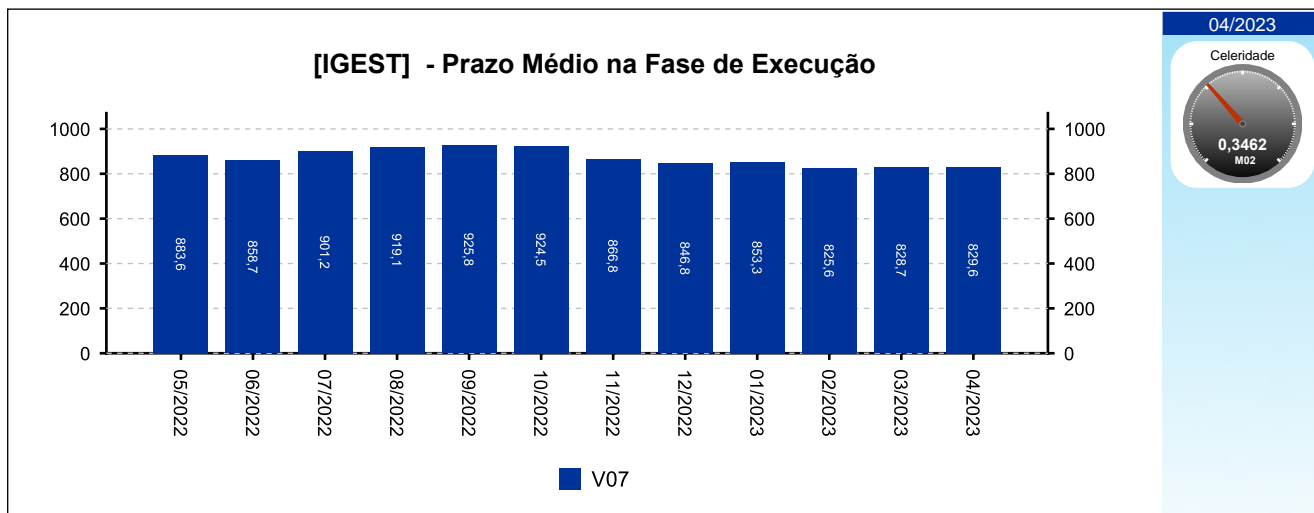




5 - PRAZOS MÉDIOS

(fonte: e-Gestão e IGEST)

5.3 - Fase de Execução





[Voltar](#)

6 - MAIORES TEMPOS DE TRAMITAÇÃO

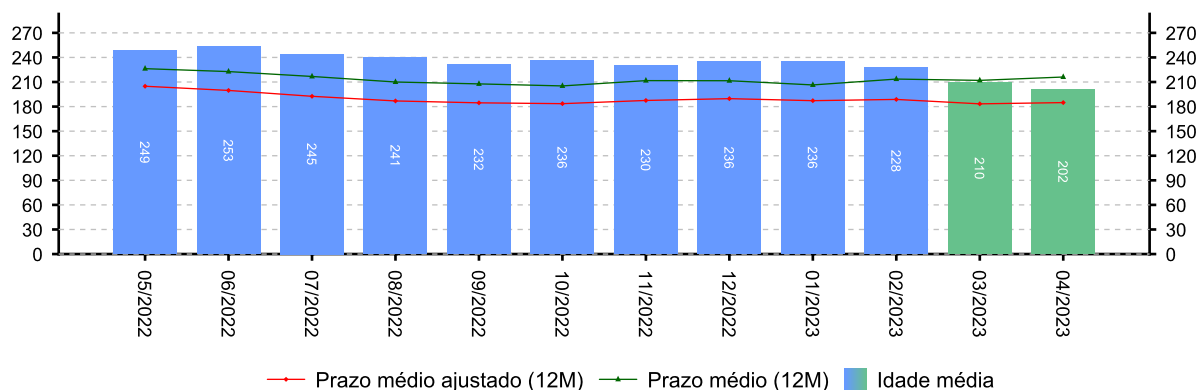
(fonte: e-Gestão e IGEST)

6.1 - Processos Distribuídos, aguardando o Encerramento da Instrução

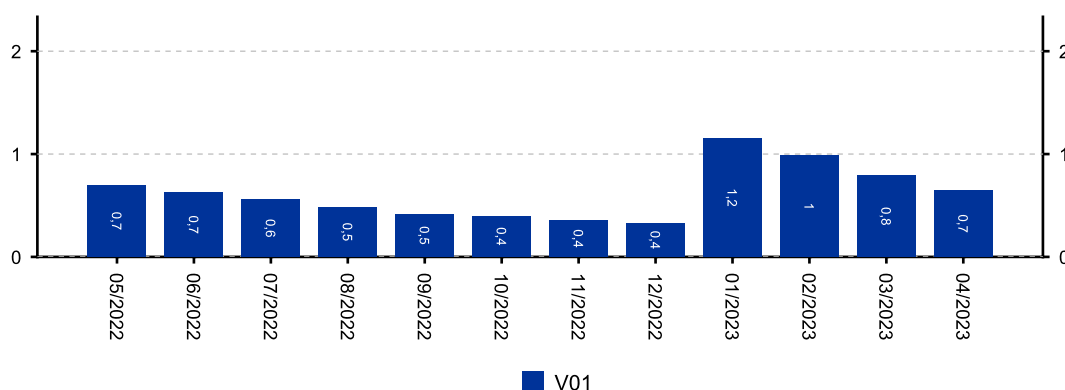
PROCESSO	ENTRADA	DISTRIBUIÇÃO	IDADE
0012273-63.2016.5.15.0145	28/05/2019	14/10/2016	2.389
0010373-11.2017.5.15.0145	01/06/2022	07/03/2017	2.245
0010992-38.2017.5.15.0145	12/12/2019	01/06/2017	2.159
0011581-30.2017.5.15.0145	19/03/2018	17/08/2017	2.082
0011757-09.2017.5.15.0145	11/06/2018	14/09/2017	2.054

Período: até 04/2023

[Tempos de Tramitação] - Processos Distribuídos, aguardando o Encerramento da Instrução



[IGEST] - Idade Média do Pendente de Julgamento





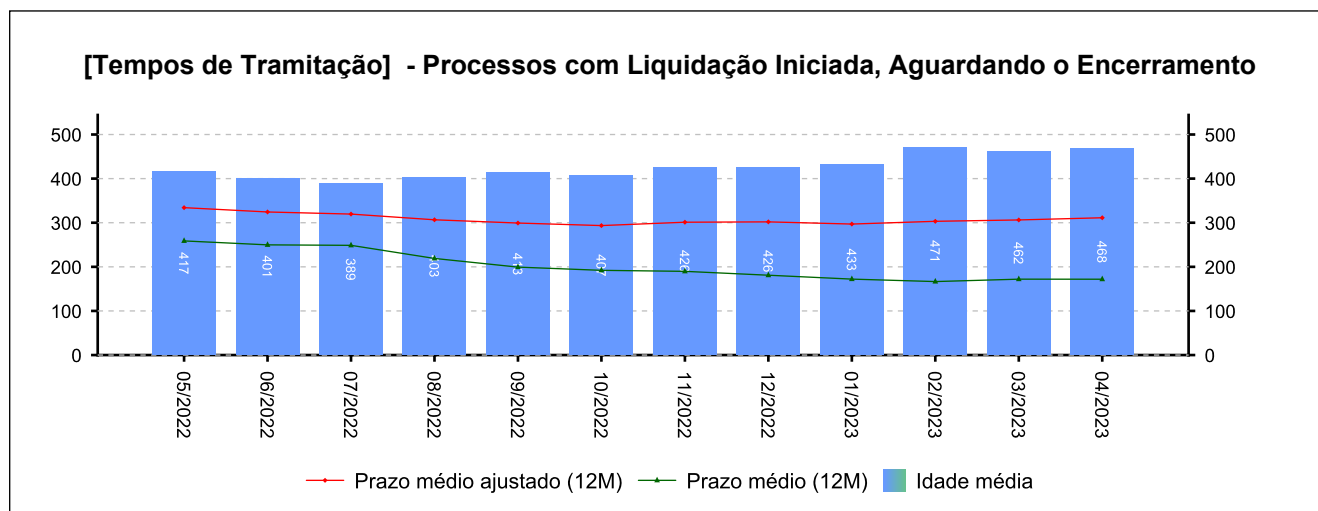
6 - MAIORES TEMPOS DE TRAMITAÇÃO

(fonte: e-Gestão e IGEST)

6.2 - Processos com Liquidação Iniciada, Aguardando o Encerramento

PROCESSO	ENTRADA	DISTRIBUIÇÃO	IDADE
0010352-40.2014.5.15.0145	20/01/2015	08/02/2014	3.022
0001442-92.2012.5.15.0145	10/03/2017	02/07/2012	2.242
0001046-86.2010.5.15.0145	20/04/2017	17/08/2010	2.201
0010177-80.2013.5.15.0145	31/08/2017	23/01/2013	2.068
0012228-93.2015.5.15.0145	01/09/2017	02/10/2015	2.067

Período: até 04/2023





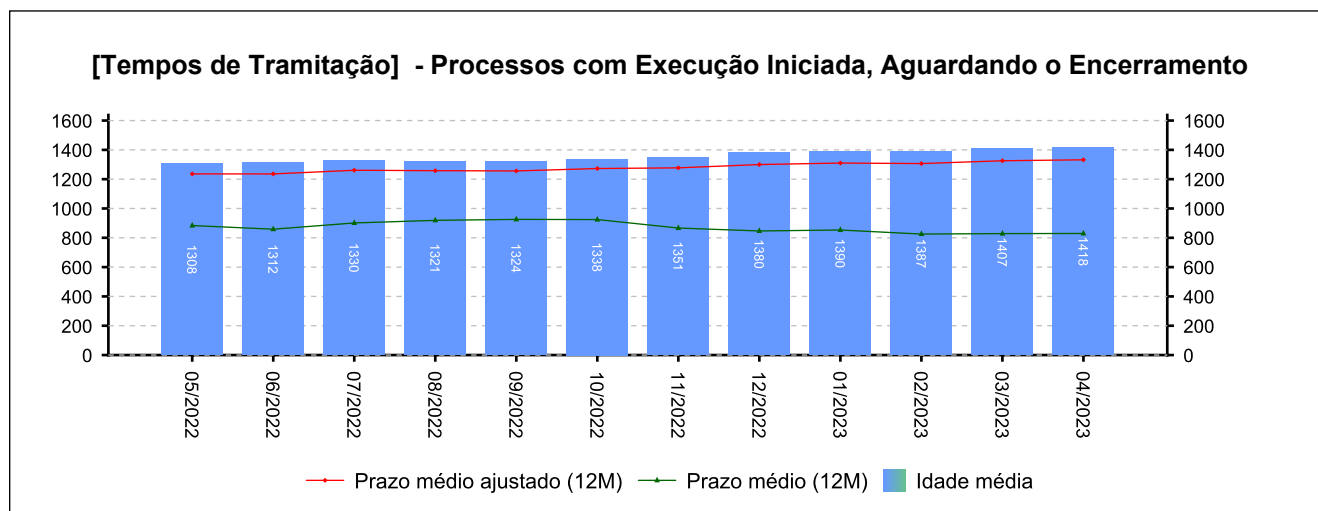
6 - MAIORES TEMPOS DE TRAMITAÇÃO

(fonte: e-Gestão e IGEST)

6.3 - Processos com Execução Iniciada, Aguardando o Encerramento

PROCESSO	ENTRADA	DISTRIBUIÇÃO	IDADE
0139400-67.2005.5.15.0145	18/06/2002	28/11/2005	7.621
0039700-84.2006.5.15.0145	02/12/2002	10/02/2006	7.454
0172100-96.2005.5.15.0145	01/04/2003	28/11/2005	7.334
0204600-84.2006.5.15.0145	04/07/2003	17/10/2006	7.240
0020900-65.2001.5.15.0021	05/04/2004	31/12/2001	6.964

Período: até 04/2023





6 - MAIORES TEMPOS DE TRAMITAÇÃO

(fonte: e-Gestão e IGEST)

6.4 - Resumo

	MAIOR IDADE (DIAS)	MÉDIA (DIAS)	PRAZO MÉDIO (DIAS)	PRAZO MÉDIO ESTIMADO (DIAS)*
Da Distribuição até o Encerramento da Instrução	2389	201	216	185
Do Início ao Encerramento da Liquidação	3022	468	172	311
Do Início ao Encerramento da Execução	7621	1417	830	1332

Período: até 04/2023

*Valor estimado do respectivo prazo médio caso os processos deixassem a pendência, em dias.



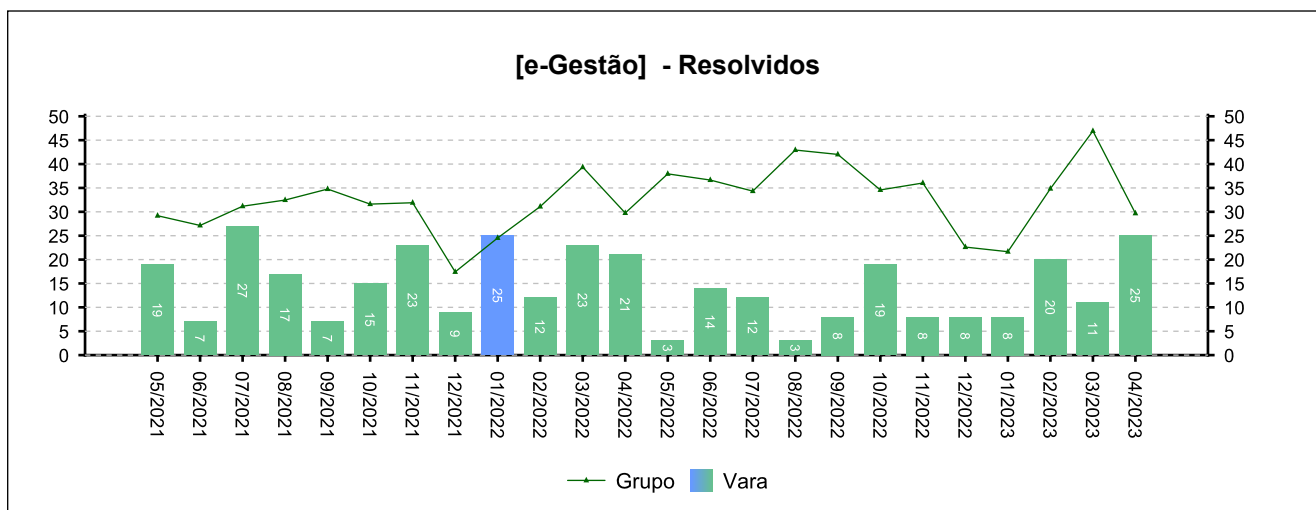
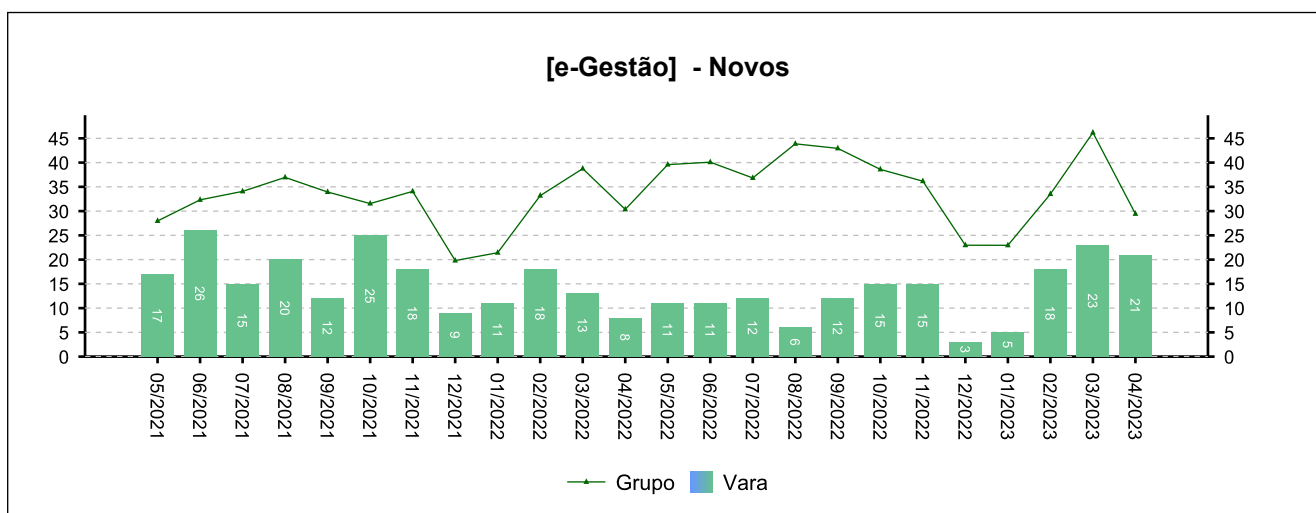
[Voltar](#)

7 - INCIDENTES PROCESSUAIS

(fonte: e-Gestão)

7.1 - Embargos de declaração

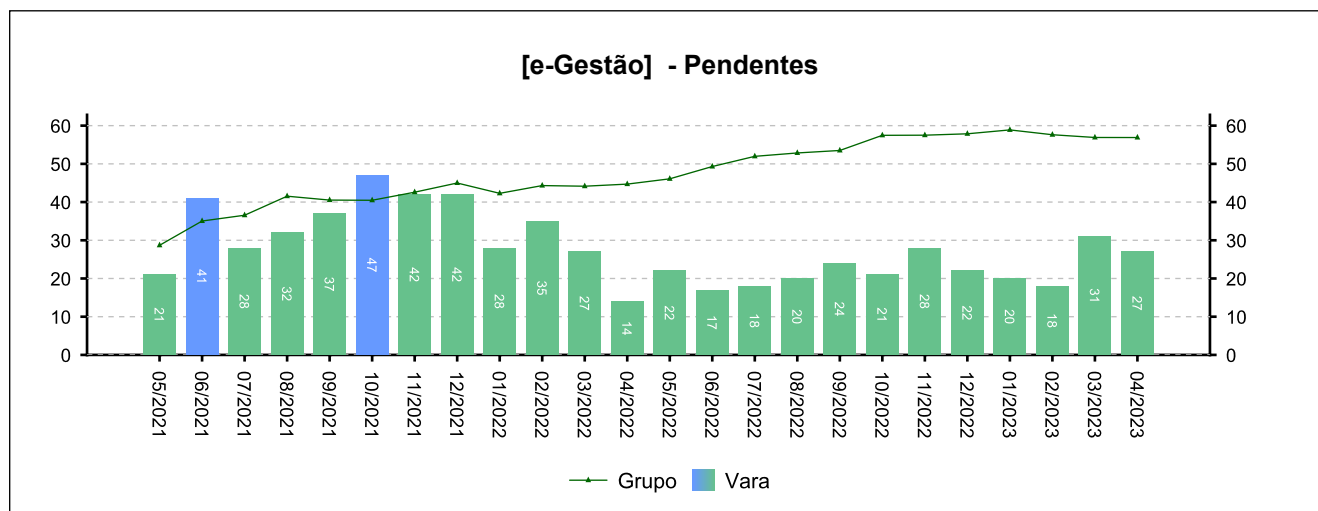
NOVOS	RESOLVIDOS	PENDENTES
130	122	27
Período: 07/2022 a 04/2023		



7 - INCIDENTES PROCESSUAIS

(fonte: e-Gestão)

7.1 - Embargos de declaração



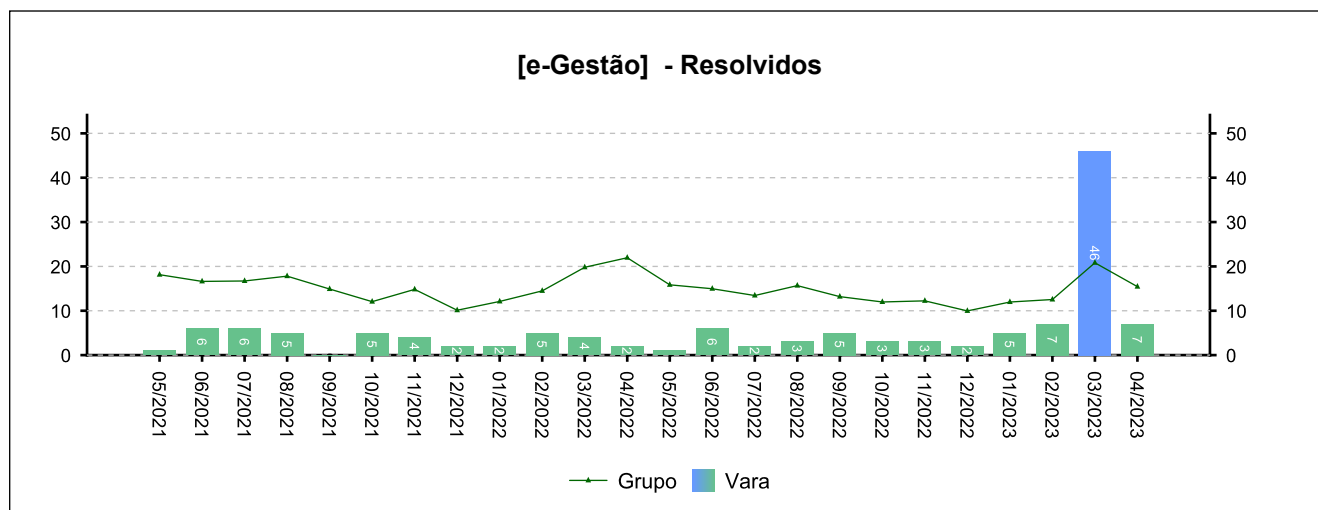
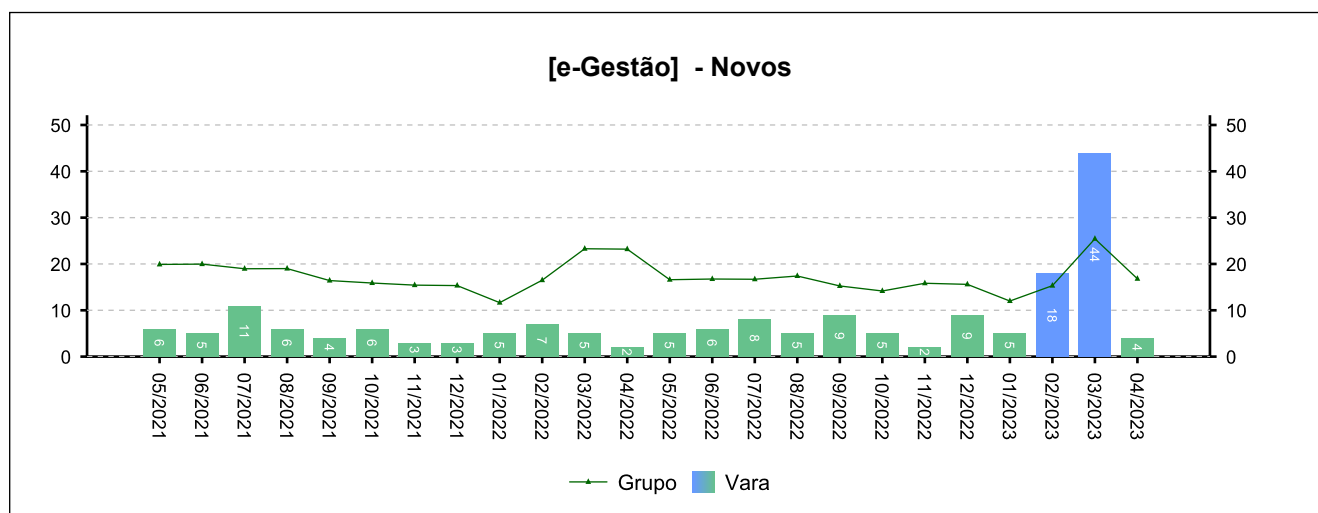


7 - INCIDENTES PROCESSUAIS

(fonte: e-Gestão)

7.2 - Tutelas Provisórias

NOVOS	RESOLVIDOS	PENDENTES
109	83	21
Período: 07/2022 a 04/2023		

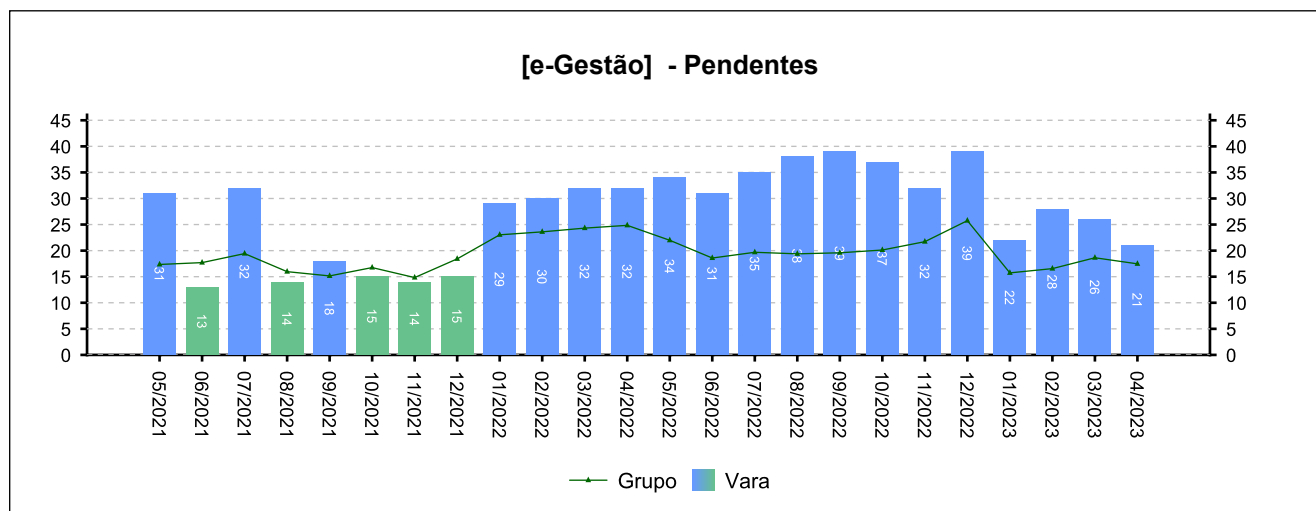




7 - INCIDENTES PROCESSUAIS

(fonte: e-Gestão)

7.2 - Tutelas Provisórias



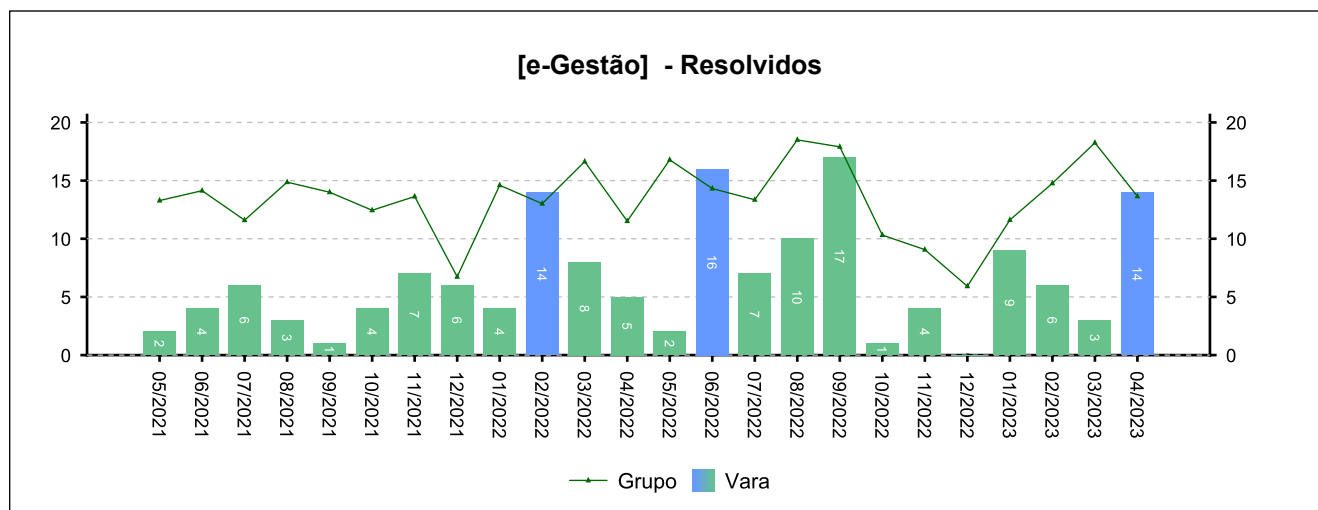
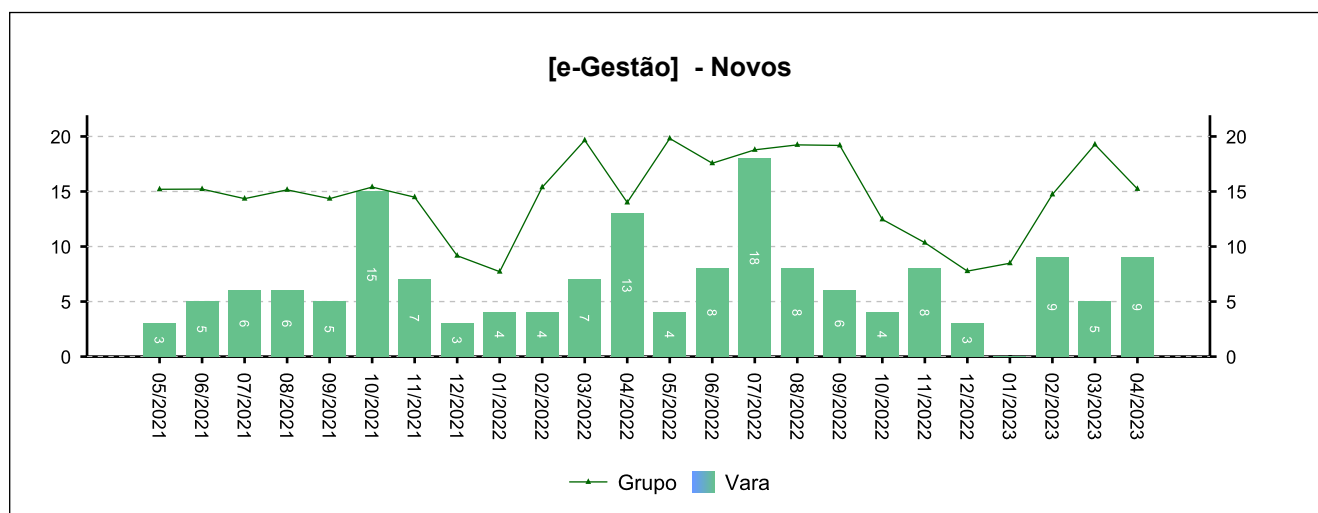


7 - INCIDENTES PROCESSUAIS

(fonte: e-Gestão)

7.3 - Incidentes na Liquidação/Execução

NOVOS	RESOLVIDOS	PENDENTES
70	71	28
Período: 07/2022 a 04/2023		

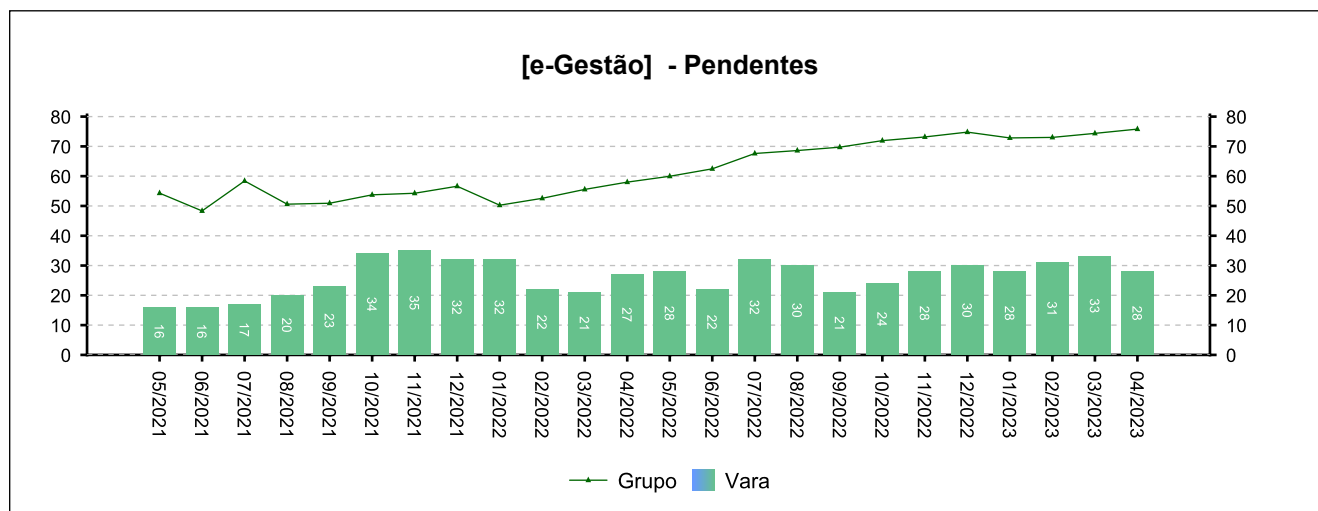




7 - INCIDENTES PROCESSUAIS

(fonte: e-Gestão)

7.3 - Incidentes na Liquidação/Execução





7 - INCIDENTES PROCESSUAIS

(fonte: e-Gestão)

7.4 - Total de Incidentes

NOVOS	RESOLVIDOS	PENDENTES
309	276	76
Período: 07/2022 a 04/2023		



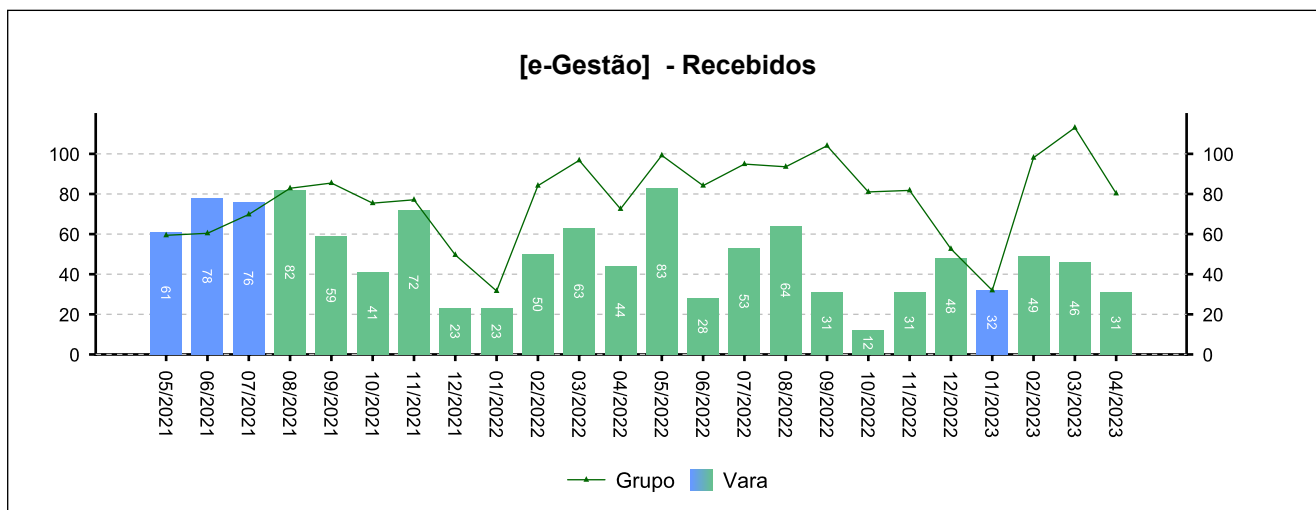
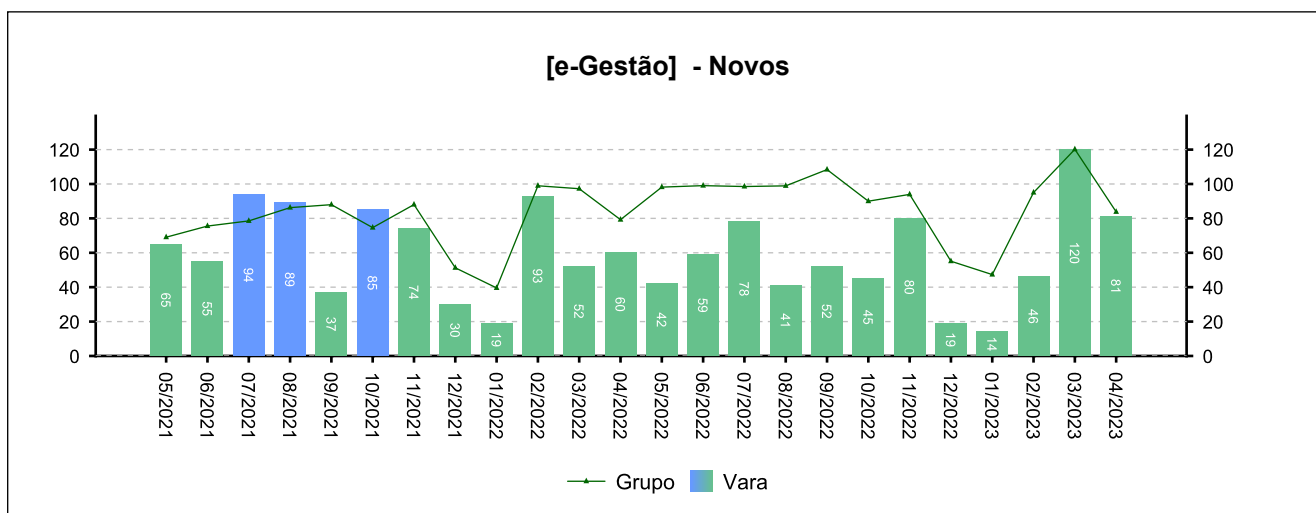
8 - RECURSOS

(fonte: e-Gestão)

8.1 - Recurso Ordinário

NOVOS	COM JUÍZO DE ADMISSIBILIDADE	SEM JUÍZO DE ADMISSIBILIDADE
576	397	176

Período: 07/2022 a 04/2023

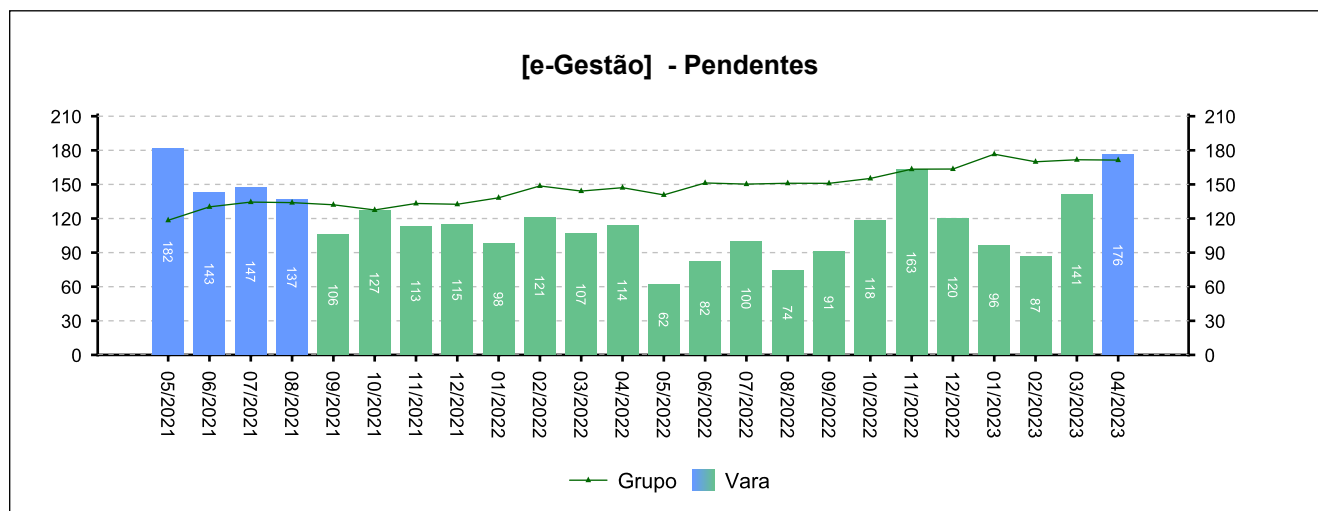




8 - RECURSOS

(fonte: e-Gestão)

8.1 - Recurso Ordinário





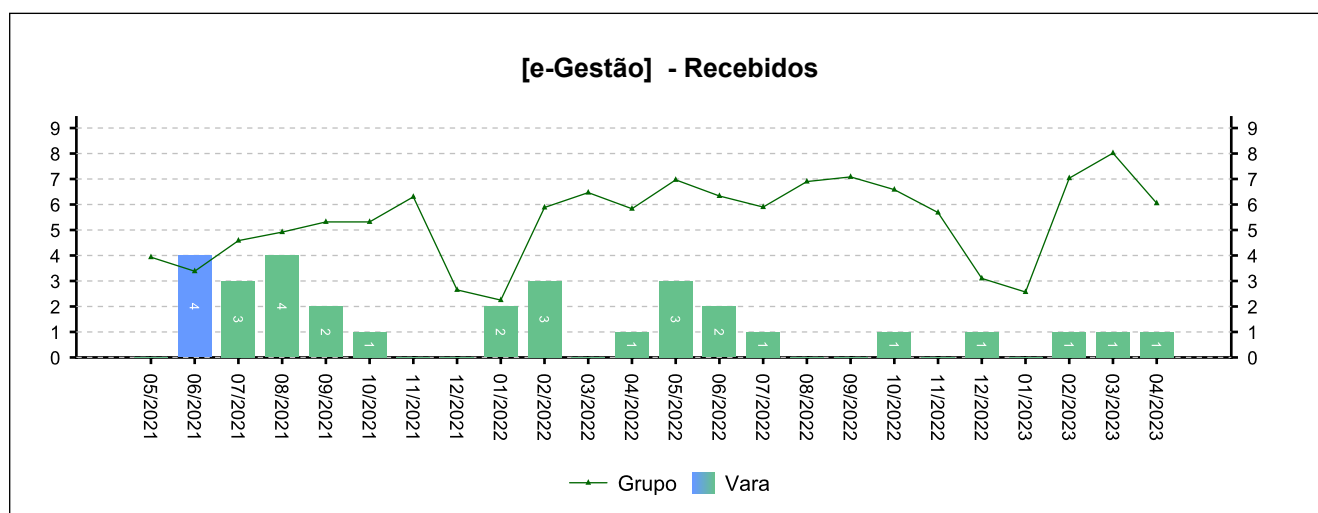
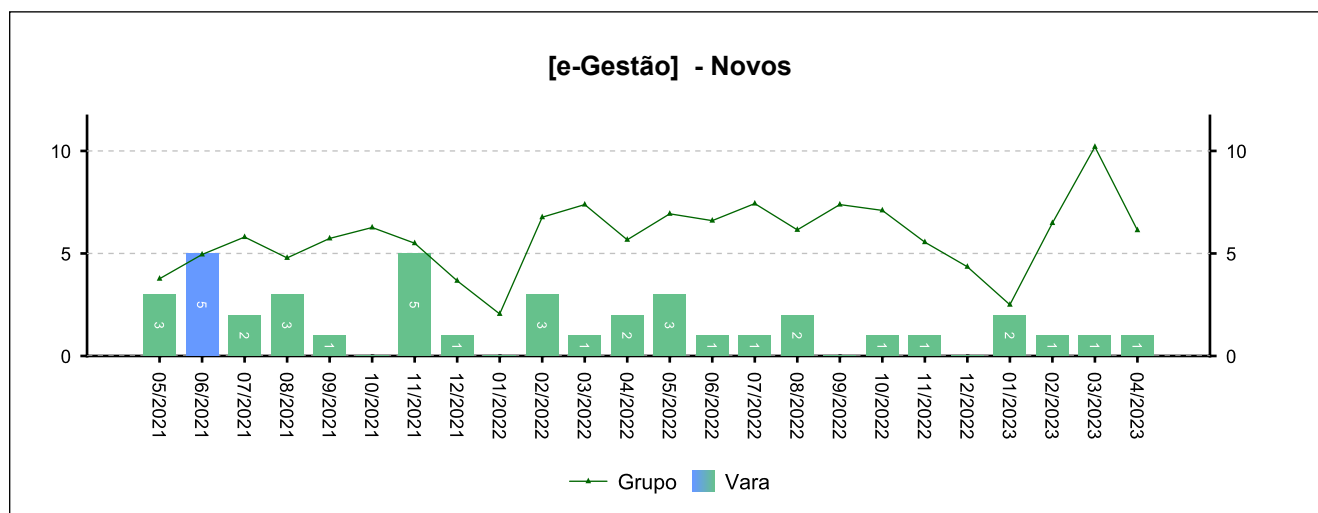
8 - RECURSOS

(fonte: e-Gestão)

8.2 - Recurso Adesivo

NOVOS	COM JUÍZO DE ADMISSIBILIDADE	SEM JUÍZO DE ADMISSIBILIDADE
10	6	2

Período: 07/2022 a 04/2023

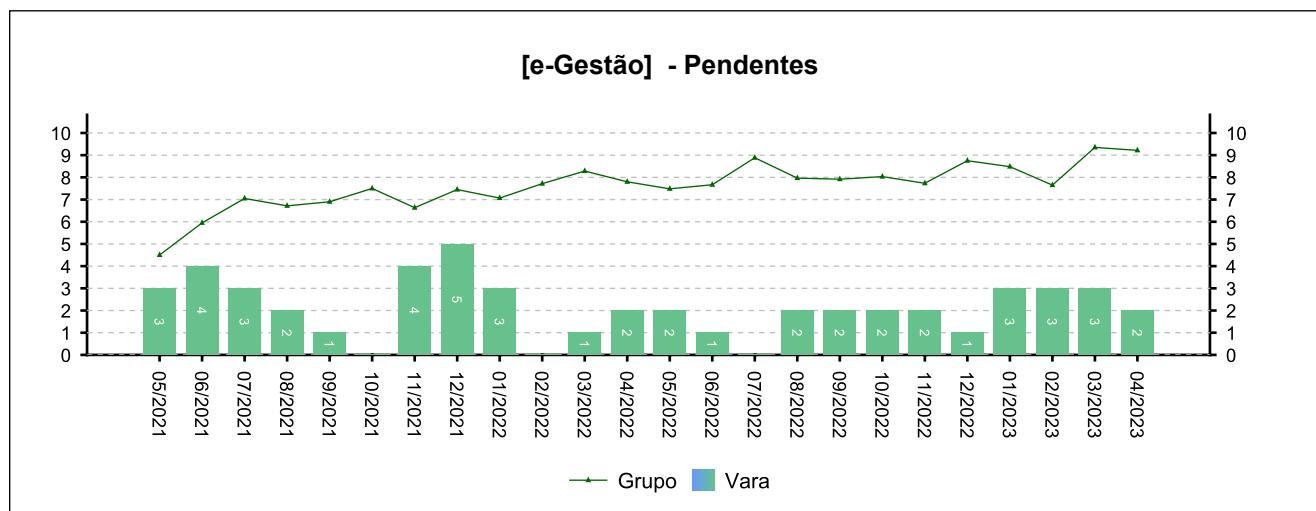




8 - RECURSOS

(fonte: e-Gestão)

8.2 - Recurso Adesivo





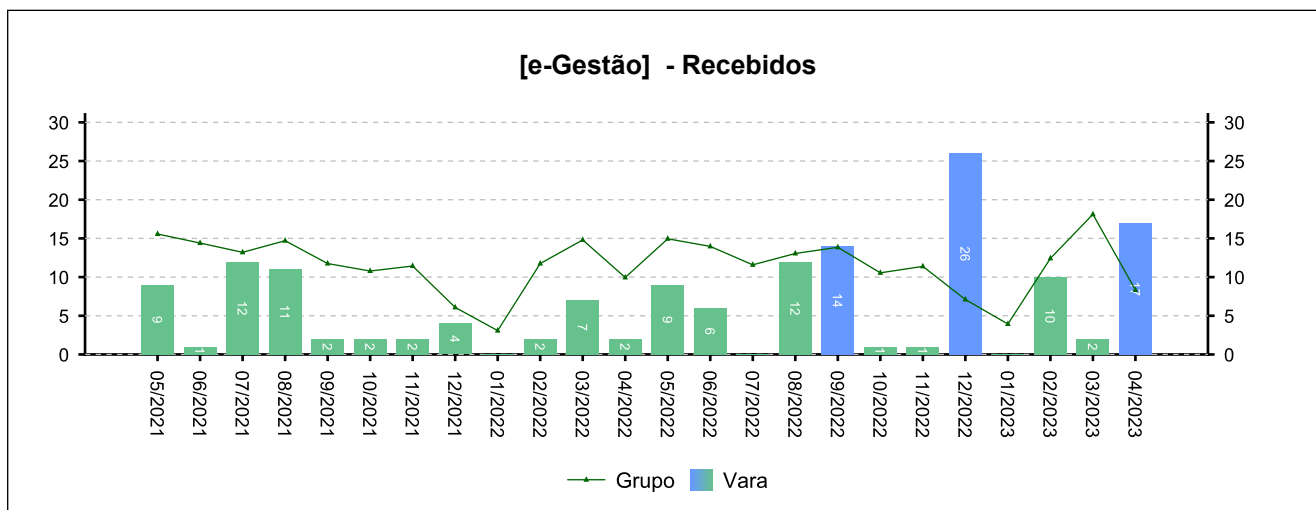
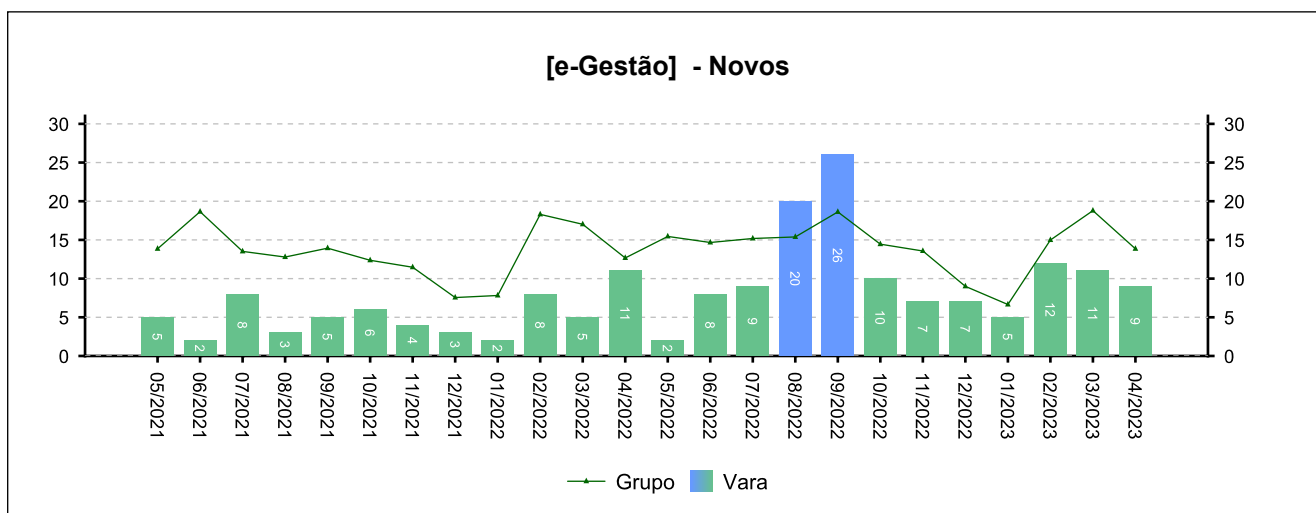
8 - RECURSOS

(fonte: e-Gestão)

8.3 - Agravo de petição

NOVOS	COM JUÍZO DE ADMISSIBILIDADE	SEM JUÍZO DE ADMISSIBILIDADE
116	83	34

Período: 07/2022 a 04/2023

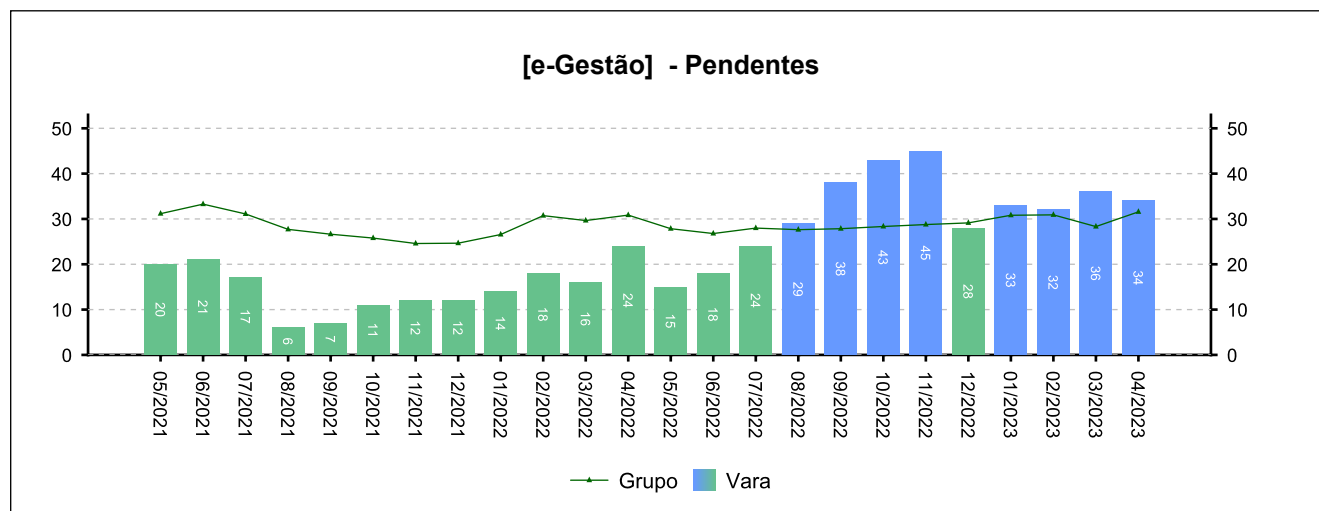




8 - RECURSOS

(fonte: e-Gestão)

8.3 - Agravo de petição



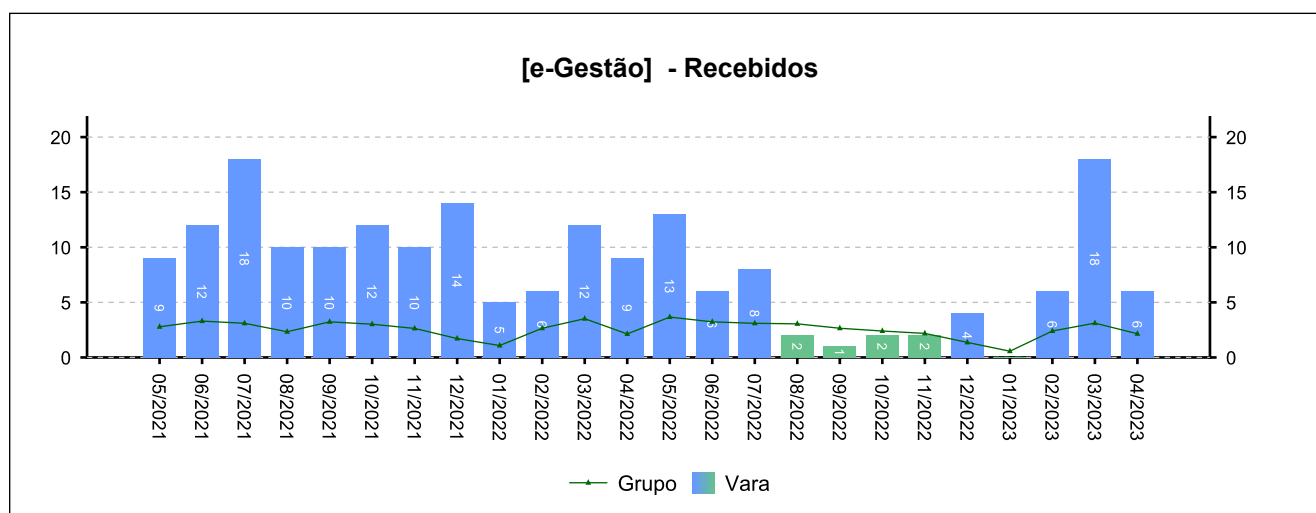
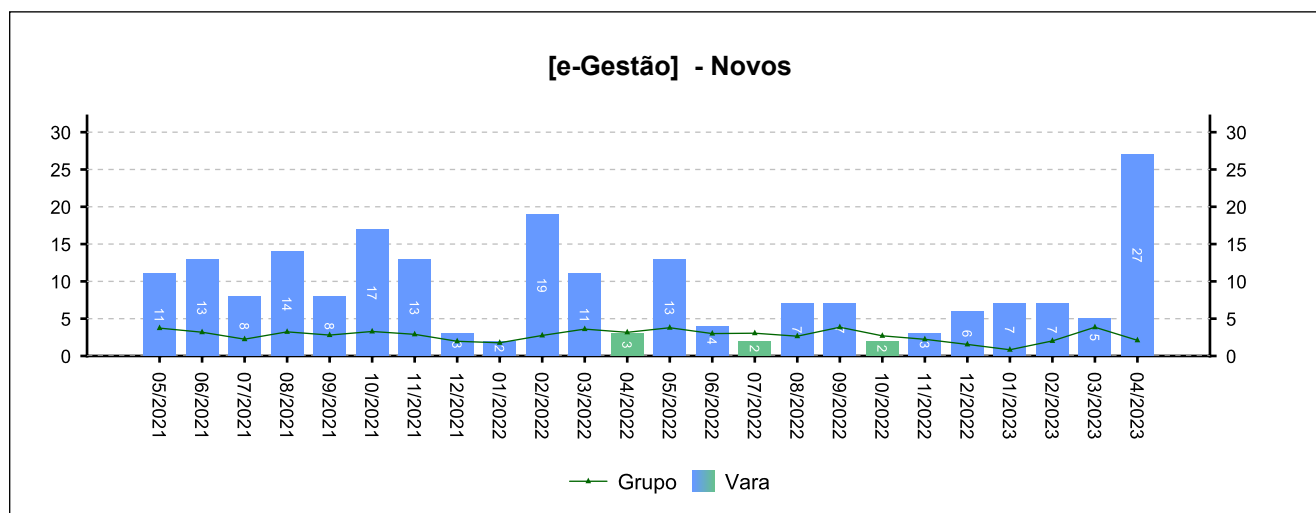


8 - RECURSOS

(fonte: e-Gestão)

8.4 - Agravo de Instrumento

NOVOS	COM JUÍZO DE ADMISSIBILIDADE	SEM JUÍZO DE ADMISSIBILIDADE
73	49	33
Período: 07/2022 a 04/2023		

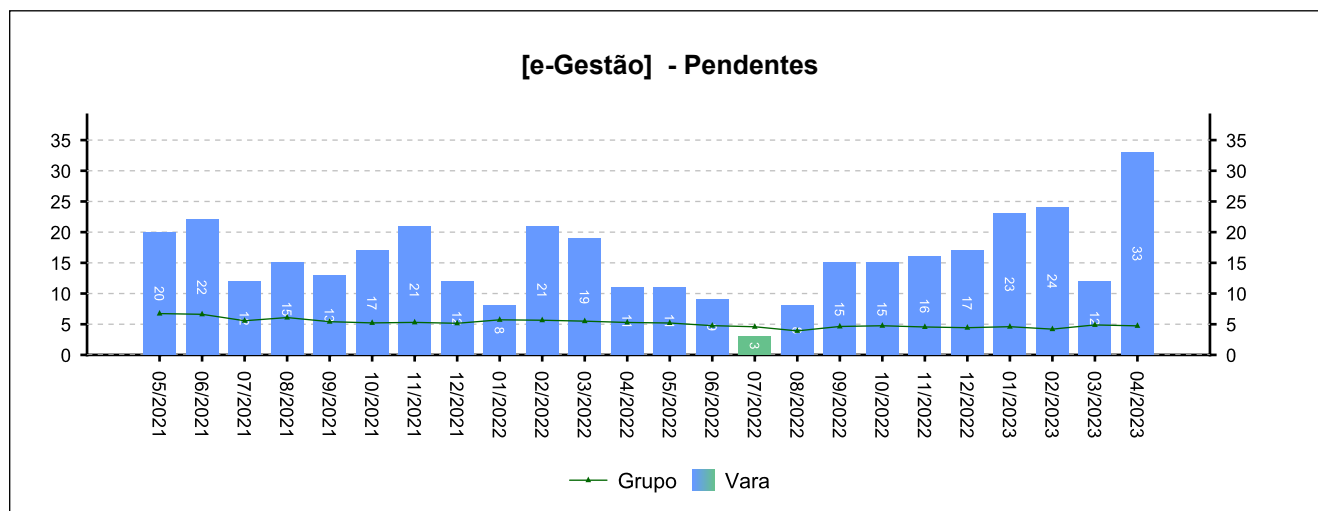




8 - RECURSOS

(fonte: e-Gestão)

8.4 - Agravo de Instrumento





8 - RECURSOS

(fonte: e-Gestão)

8.5 - Total de Recursos

NOVOS	COM JUÍZO DE ADMISSIBILIDADE	SEM JUÍZO DE ADMISSIBILIDADE
775	535	245
Período: 07/2022 a 04/2023		



9 - ÍNDICE NACIONAL DE GESTÃO DE DESEMPENHO DA JUSTIÇA DO TRABALHO

(fonte: e-SInCor - IGEST e Horus - TRT8)

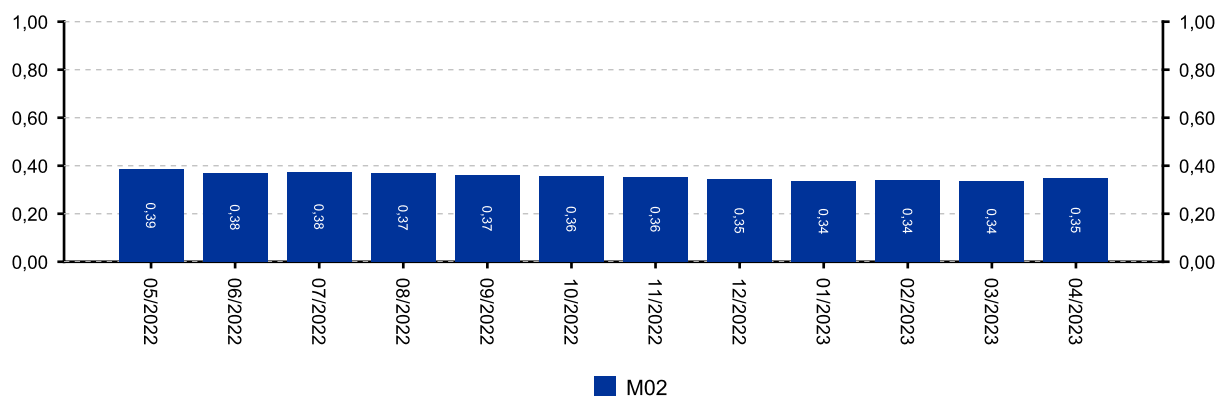
[Voltar](#)

DATA IGEST	M01	M02	M03	M04	M05	IGEST
02/2023	0,3349	0,3397	0,5867	0,5621	0,0000	0,3647
03/2023	0,3301	0,3364	0,5769	0,5785	0,5323	0,4708
04/2023	0,3262	0,3462	0,5582	0,5933	0,5419	0,4732

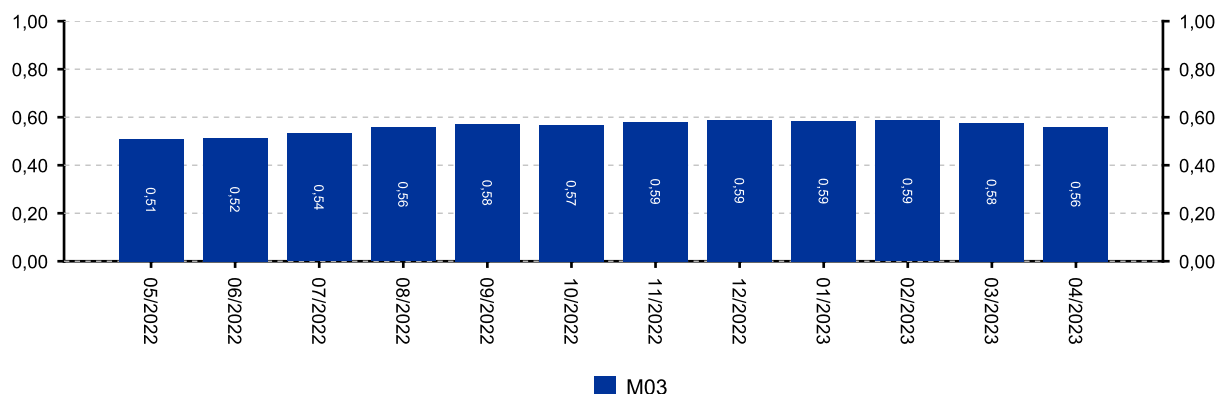
[IGEST] - Acervo



[IGEST] - Celeridade

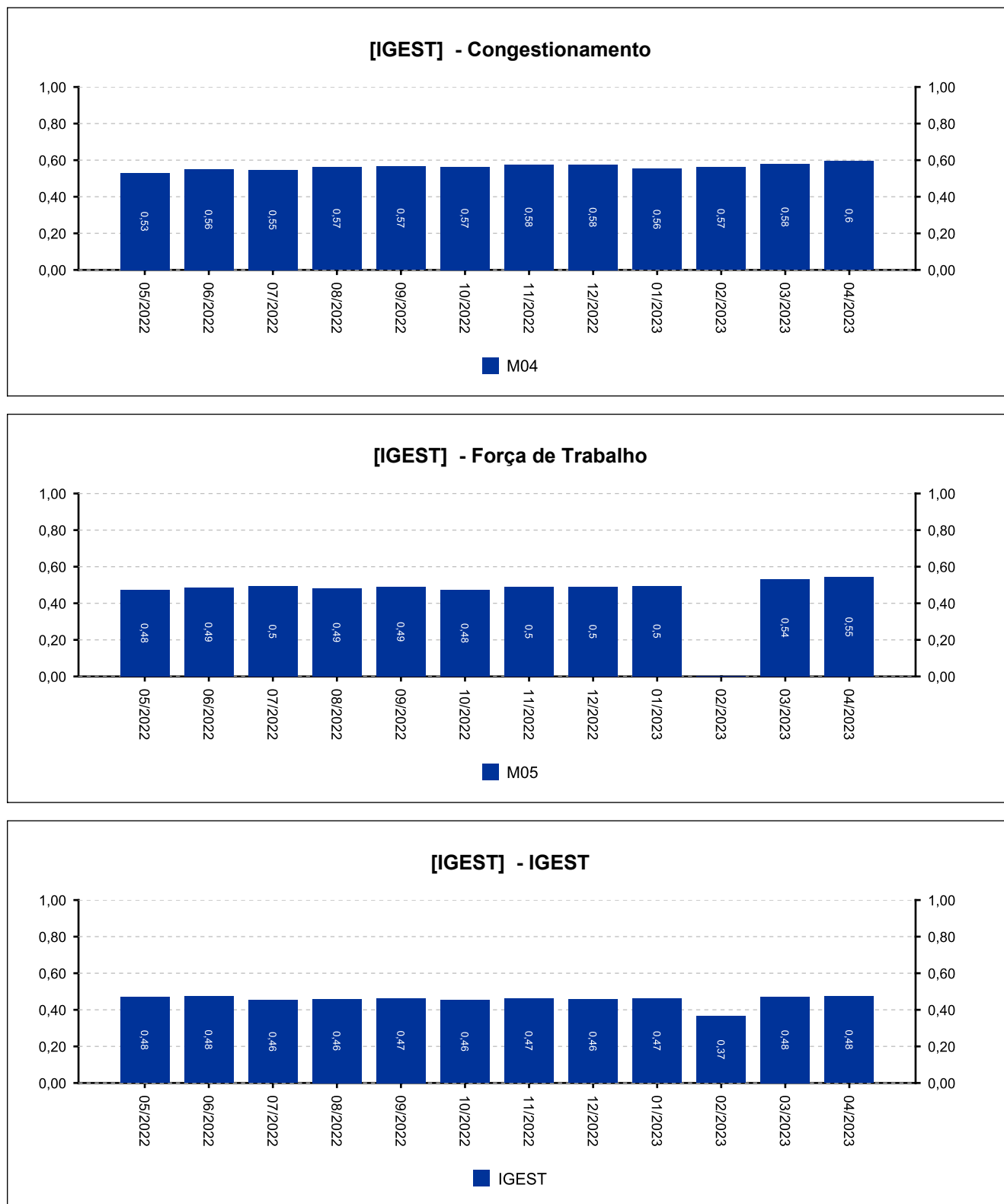


[IGEST] - Produtividade



9 - ÍNDICE NACIONAL DE GESTÃO DE DESEMPENHO DA JUSTIÇA DO TRABALHO

(fonte: e-SInCor - IGEST e Horus - TRT8)





10.1 - AFERIÇÃO DE RESULTADOS - SOLUCIONADOS [05/2022 a 04/2023]

(fonte: e-Gestão e Relatório de Aferição de Resultados)

Processos - Informações Individuais	Quantidade	Média Mensal	
		Total	RARIA*
Processos solucionados - com exame de mérito (conciliações) [A]	630	52,5	33,6
Processos solucionados - com exame de mérito (exceto conciliações) [B]	698	58,2	37,3
Processos solucionados - com exame de mérito [A + B]	1.328	110,7	70,9
Processos solucionados - sem exame de mérito	330	27,5	17,6
Incidentes Processuais Resolvidos	318	26,5	17,0
Dias-Juiz	562	46,8	---

*Aferição de Resultado Individual Aproximado

Processos - Informações do Grupo	Quantidade	Média Mensal	
		Total	RARIA*
Processos solucionados - com exame de mérito (conciliações) [A]	42.035	58,4	30,1
Processos solucionados - com exame de mérito (exceto conciliações) [B]	62.473	86,8	44,8
Processos solucionados - com exame de mérito [A + B]	104.508	145,2	74,9
Processos solucionados - sem exame de mérito	10.935	15,2	7,8
Incidentes Processuais Resolvidos	45.161	62,7	32,4
Dias-Juiz	41.844	58,1	---

*Aferição de Resultado Individual Aproximado

Processos - Informações do TRT15	Quantidade	Média Mensal	
		Total	RARIA*
Processos solucionados - com exame de mérito (conciliações) [A]	94.141	51,3	30,5
Processos solucionados - com exame de mérito (exceto conciliações) [B]	136.483	74,3	44,2
Processos solucionados - com exame de mérito [A + B]	230.624	125,6	74,7
Processos solucionados - sem exame de mérito	23.753	12,9	7,7
Incidentes Processuais Resolvidos	92.631	50,5	30,0
Dias-Juiz	92.635	50,1	---

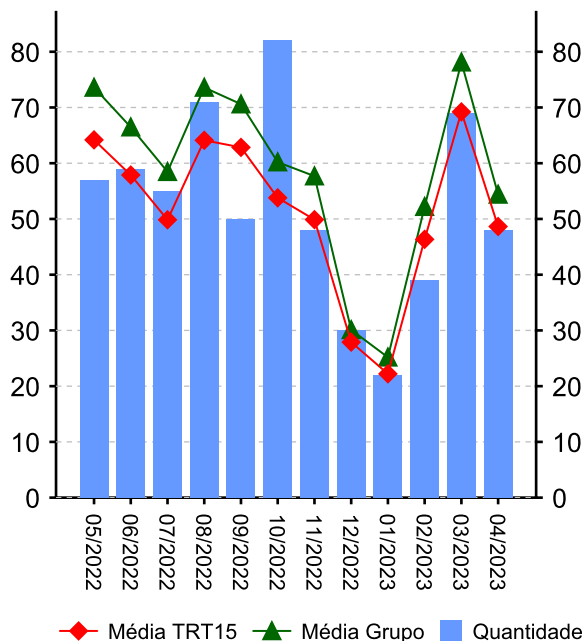
*Aferição de Resultado Individual Aproximado

10.1 - AFERIÇÃO DE RESULTADOS - SOLUCIONADOS [05/2022 a 04/2023]

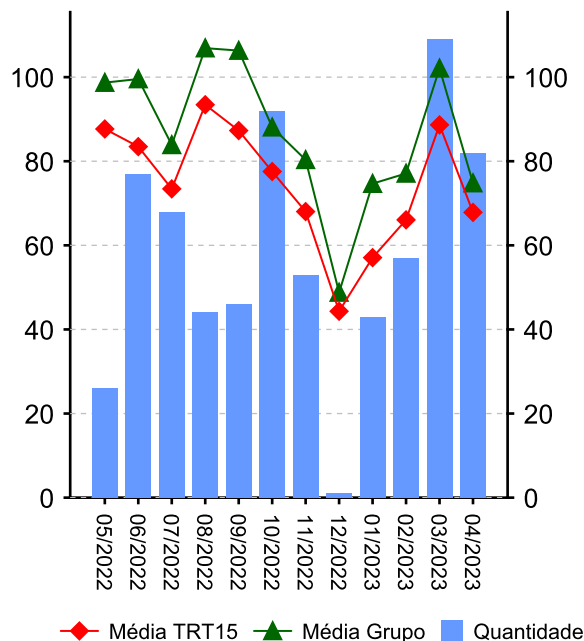
(fonte: e-Gestão e Relatório de Aferição de Resultados)

Resumo - Processos

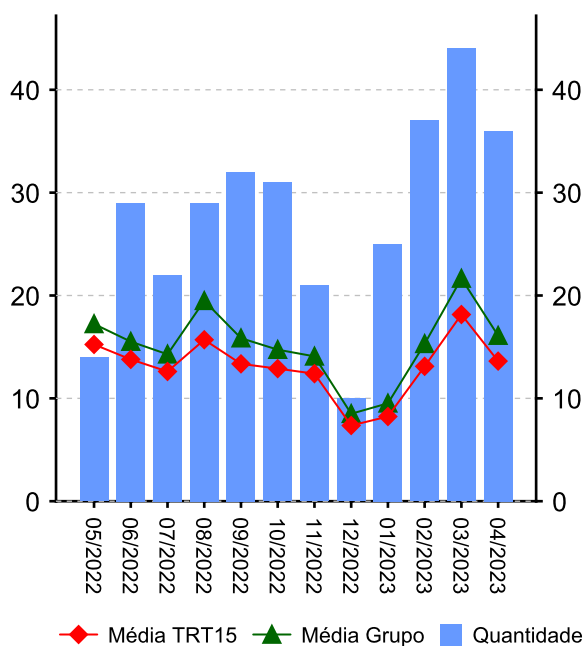
Processos Solucionados - com exame de mérito (conciliações)



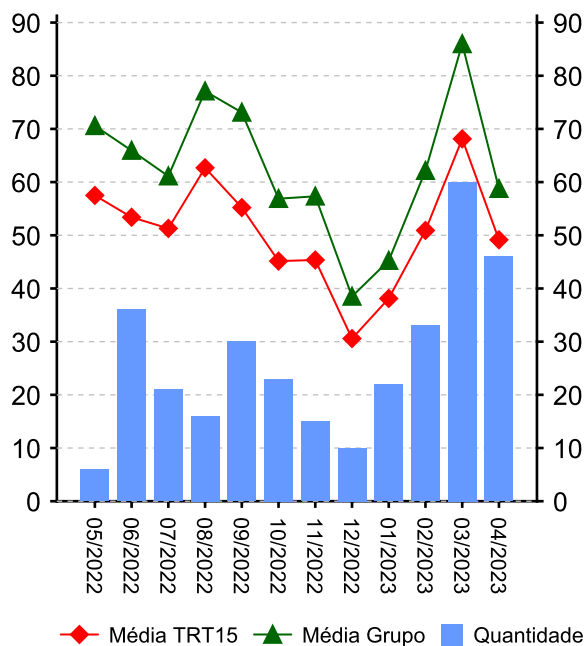
Processos Solucionados - com exame de mérito (exceto conciliações)



Processos Solucionados - sem exame de mérito



Incidentes Processuais Resolvidos





10.2 - AFERIÇÃO DE RESULTADOS - AUDIÊNCIAS [05/2022 a 04/2023]

(fonte: e-Gestão e Relatório de Aferição de Resultados)

Informações Individuais	Quantidade	Média Mensal	
		Total	RARIA*
Sessões de audiência realizadas - inicial	0	0,0	0,0
Sessões de audiência realizadas - instrução	353	29,4	18,8
Sessões de audiência realizadas - una	1.294	107,8	69,1
Sessões de audiência realizadas - conciliação na fase de conhecimento	3	0,3	0,2
Sessões de audiência realizadas - conciliação na fase de execução	41	3,4	2,2
Sessões de audiência realizadas - justificação prévia	0	0,0	0,0
Sessões de audiência realizadas - instrução e julgamento	0	0,0	0,0
Sessões de audiência realizadas - encerramento de instrução	0	0,0	0,0
Sessões de audiência realizadas - inquirição de testemunha (juízo	1	0,1	0,1
Sessões de audiência realizadas - una + instrução	1.647	137,3	87,9
Sessões de audiência realizadas - conciliação conhecimento + execução	44	3,7	2,3
Dias-Juiz	562	46,8	---

*Aferição de Resultado Individual Aproximado

Informações do Grupo	Quantidade	Média Mensal	
		Total	RARIA*
Dias-Juiz	41.844	58,1	---

Informações do TRT15	Quantidade	Média Mensal	
		Total	RARIA*
Dias-Juiz	92.635	50,1	---

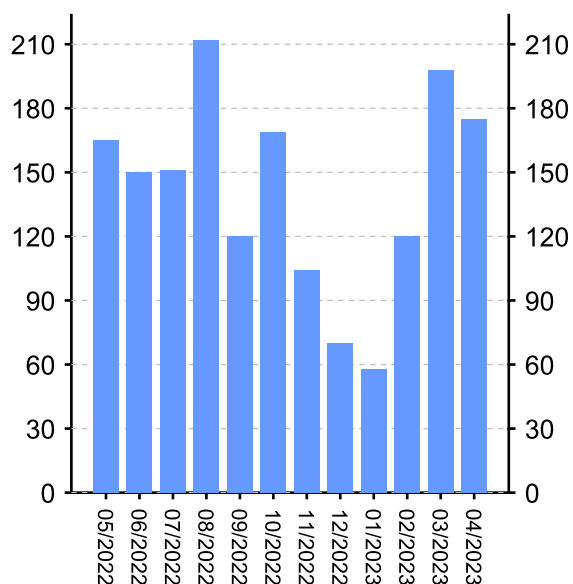


10.2 - AFERIÇÃO DE RESULTADOS - AUDIÊNCIAS [05/2022 a 04/2023]

(fonte: e-Gestão e Relatório de Aferição de Resultados)

Resumo - Audiências

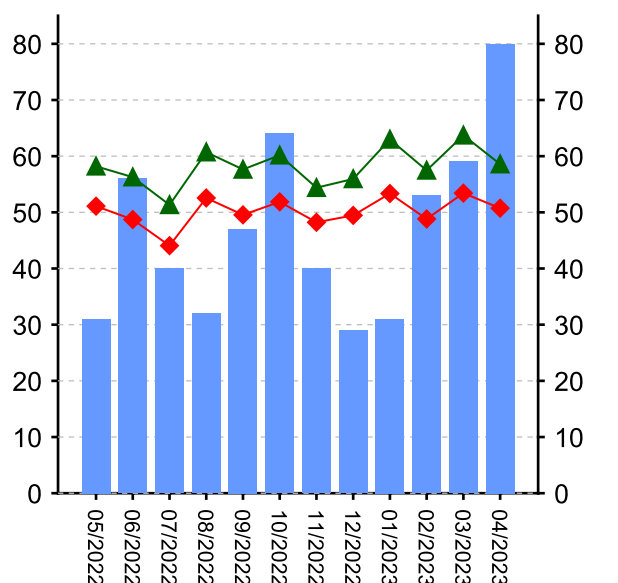
Audiências



■ Quantidade

Audiências	Conciliação Conhec.	Conciliação Exec.	Inicial	Instrução	UNA	Total
05/2022	1	0	0	45	119	165
06/2022	0	5	0	35	110	150
07/2022	0	9	0	30	112	151
08/2022	0	10	0	28	174	212
09/2022	0	0	0	30	90	120
10/2022	0	0	0	12	157	169
11/2022	1	0	0	48	55	104
12/2022	0	0	0	16	54	70
01/2023	0	3	0	7	48	58
02/2023	0	0	0	31	89	120
03/2023	1	12	0	45	140	198
04/2023	0	2	0	26	146	174
Total	3	41	0	353	1294	1691

Dias-Juiz



◆ Média TRT15 ▲ Média Grupo ■ Dias-Juiz

Dias-Juiz


Mês/Ano	Qtd
05/2022	31
06/2022	56
07/2022	40
08/2022	32
09/2022	47
10/2022	64
11/2022	40
12/2022	29
01/2023	31
02/2023	53
03/2023	59
04/2023	80
Média Mensal	46,8

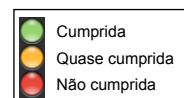
11 - METAS NACIONAIS [até 04/2023]

(fonte: e-Gestão e Relatório de Acompanhamento de Metas)

Meta 1 [CNJ 2022] - Julgar mais processos que os distribuídos



Julgar quantidade maior de processos de conhecimento do que os distribuídos no ano corrente

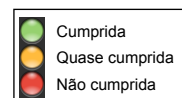
Casos Novos	Solucionados	Meta	Pendentes de Solução	Média Mensal de Casos Novos	Média Mensal de Processos Solucionados	Grau de Cumprimento
1625	1535	1625	90	135	128	94 % 



Meta 2 [CNJ 2022] - Julgar processos mais antigos


Identificar e julgar, até 31/12/2022, pelo menos 93% dos processos distribuídos até 31/12/2020

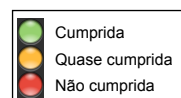
Processos distribuídos até 31/12/2020	Meta	Solucionados	Pendentes de Solução	Média Mensal de Processos Solucionados (Total)	Média Mensal de Processos Solucionados (Meta 2)	Taxa de soluções Meta 2 x Total*	Grau de Cumprimento
1545	1437	1561	0	128	43	34 % 	100 % 



Meta 5 [CNJ 2022] - Reduzir a Taxa de Congestionamento Líquida

Reduzir em 1 ponto percentual a taxa de congestionamento líquida, exceto execuções fiscais, em relação a 2020. Cláusulas de barreira: 40% na fase de conhecimento (1º e 2º graus) e 65% na fase de execução.

Taxa de Congestionamento Líquido	Meta	Grau de Cumprimento
61	64	105 % 



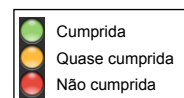
11 - METAS NACIONAIS [até 04/2023]

(fonte: e-Gestão e Relatório de Acompanhamento de Metas)

Meta 1 [CNJ 2023] - Julgar mais processos que os distribuídos


Julgar quantidade maior de processos de conhecimento do que os distribuídos no ano corrente

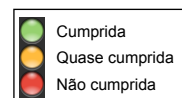
Casos Novos	Solucionados	Meta	Pendentes de Solução	Média Mensal de Casos Novos	Média Mensal de Processos Solucionados	Grau de Cumprimento
606	611	606	0	152	153	100 % 



Meta 2 [CNJ 2023] - Julgar processos mais antigos


Identificar e julgar, até 31/12/2023, pelo menos 93% dos processos distribuídos até 31/12/2021

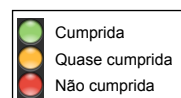
Processos distribuídos até 31/12/2021	Meta	Solucionados	Pendentes de Solução	Média Mensal de Processos Solucionados (Total)	Média Mensal de Processos Solucionados (Meta 2)	Taxa de soluções Meta 2 x Total*	Grau de Cumprimento
1345	1251	1330	0	153	48	31 % 	100 % 



Meta 5 [CNJ 2023] - Reduzir a Taxa de Congestionamento Líquida

Reduzir em 0,5 ponto percentual a taxa de congestionamento líquida, exceto execuções fiscais, em relação a 2021. Cláusulas de barreira: 40% na fase de conhecimento (1º e 2º graus) e 65% na fase de execução.

Taxa de Congestionamento Líquido	Meta	Grau de Cumprimento
87	57	66 % 





12 - ARRECADAÇÃO

(fonte: e-Gestão)

[Voltar](#)

CUSTAS E EMOLUMENTOS	IMPOSTO DE RENDA	CONTRIBUIÇÃO PREVIDENCIÁRIA
R\$ 277.664,39	R\$ 227.134,59	R\$ 2.860.005,49
Período: 07/2022 a 04/2023		



13 - PENDENTES DE SOLUÇÃO

(fonte: e-Gestão)

[Voltar](#)

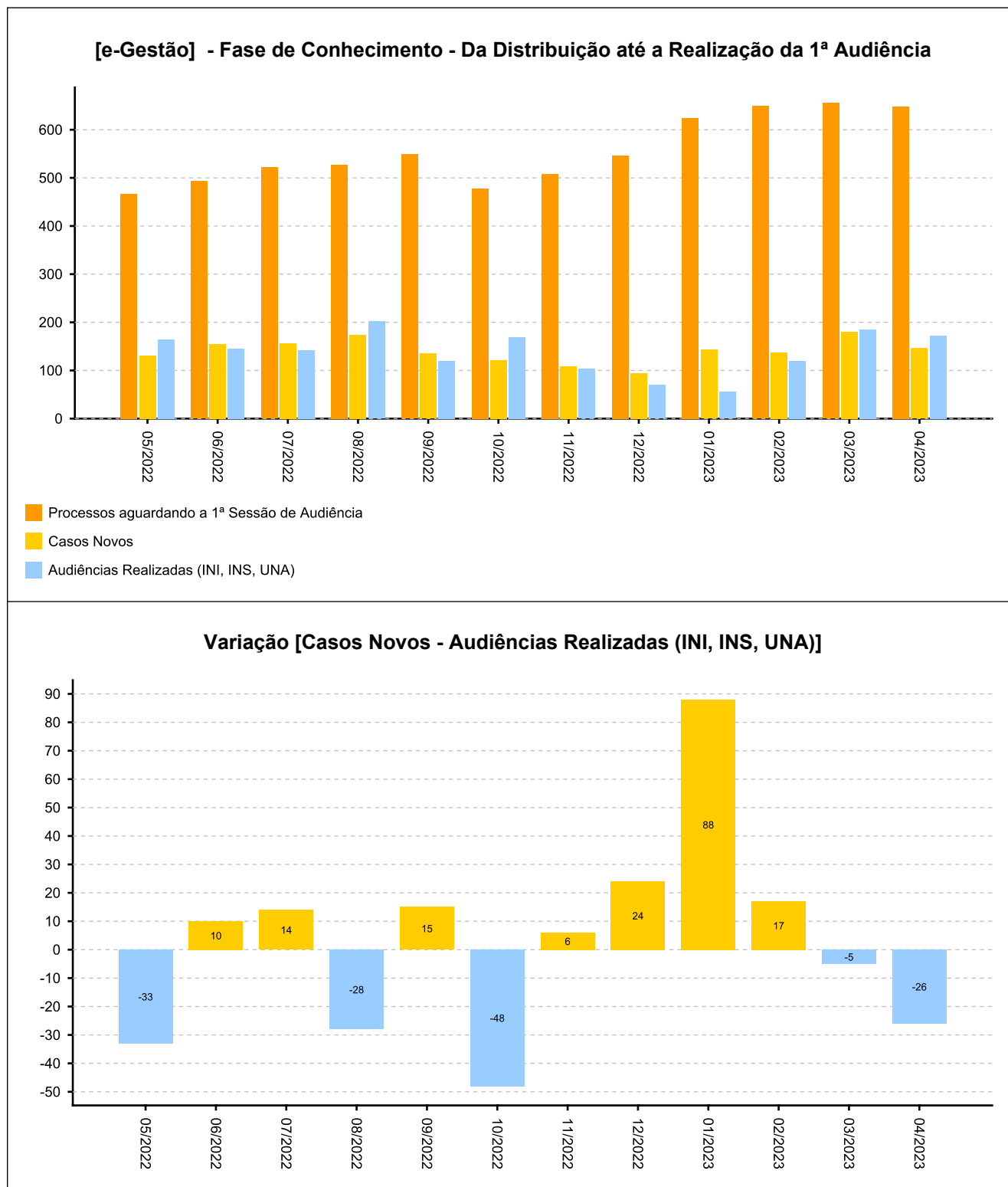
ANO	PROCESSOS
2016	1
2017	6
2018	4
2019	7
2020	28
2021	43
2022	388
2023	527
Período: até 04/2023	



14 - PAINEL DO CONHECIMENTO - DA DISTRIBUIÇÃO ATÉ 1ª AUDIÊNCIA [até 04/2023]

(fonte: e-Gestão)

[Voltar](#)





14 - PAINEL DO CONHECIMENTO - DA DISTRIBUIÇÃO ATÉ 1ª AUDIÊNCIA [até 04/2023]

(fonte: e-Gestão)

