



# RELATÓRIO CORREICIONAL

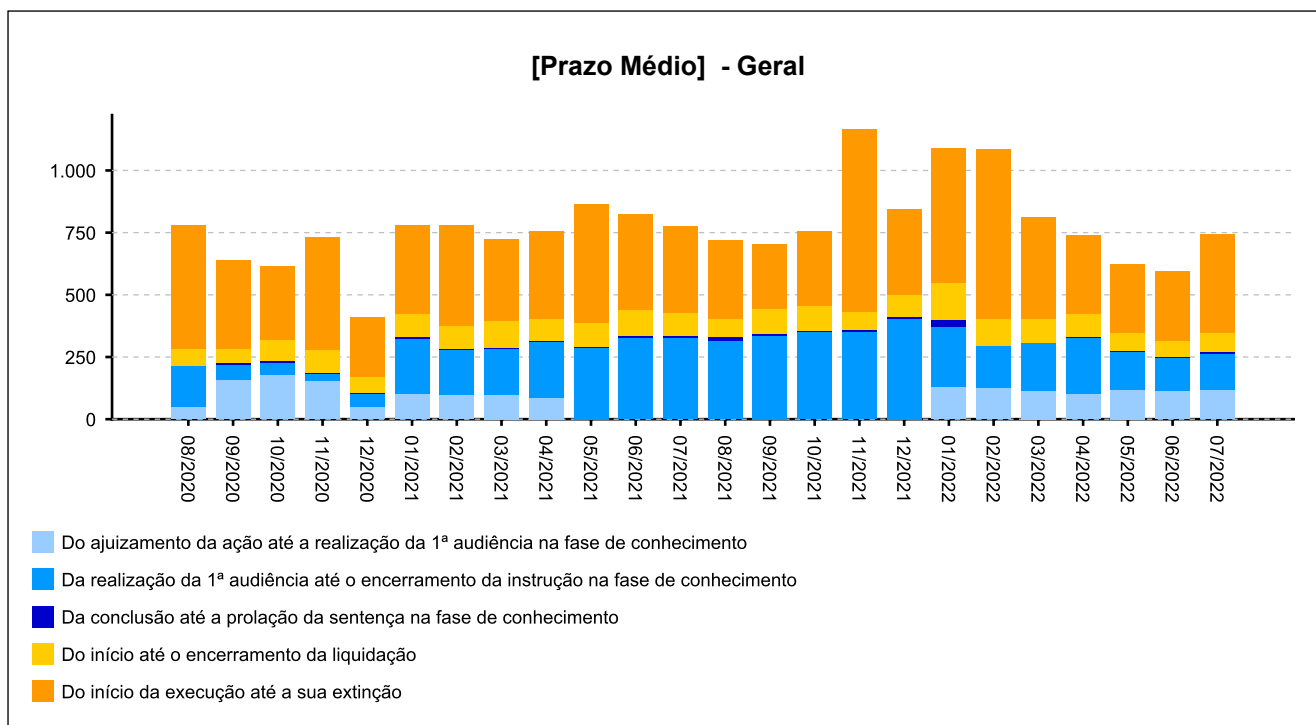
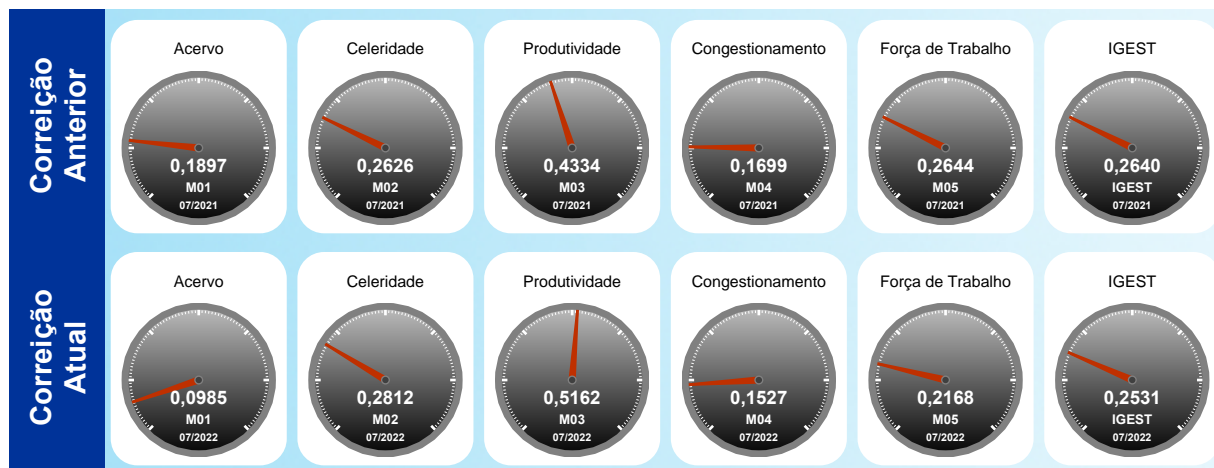
1ª VARA DO TRABALHO DE JABOTICABAL -0029  
 [ 1001 a 1500 processos ]



Utilize o leitor de QRCode de seu smartphone ou tablet e tenha acesso ao relatório no dispositivo móvel

### INFORMAÇÕES DA UNIDADE:

Lei de Criação: 6.563/78  
 Data de Instalação: 19/04/1979  
 Data de Instalação do PJE: 07/05/2014  
 Data da Última Correição: 01/09/2021





## Índice

- [1 - TITULARIDADE](#)
- [2 - JUIZES AUXILIARES E SUBSTITUTOS](#)
- [3.1 - INFORMAÇÕES FUNCIONAIS - Lotação](#)
- [3.2 - INFORMAÇÕES FUNCIONAIS - Ausências, exceto férias](#)
- [3.3 - INFORMAÇÕES FUNCIONAIS - Estagiários](#)
- [3.4 - INFORMAÇÕES FUNCIONAIS - Ações de capacitação](#)
- [4 - QUADRO SINTÉTICO - FASES PROCESSUAIS](#)
- [5 - PRAZOS MÉDIOS](#)
- [6 - MAIORES TEMPOS DE TRAMITAÇÃO](#)
- [7 - INCIDENTES PROCESSUAIS](#)
- [8 - RECURSOS](#)
- [9 - ÍNDICE NACIONAL DE GESTÃO DE DESEMPENHO DA JUSTIÇA DO TRABALHO](#)
- [10 - AFERIÇÃO DE RESULTADOS](#)
- [11 - METAS NACIONAIS](#)
- [12 - ARRECADAÇÃO](#)
- [13 - PENDENTES DE SOLUÇÃO](#)
- [14 - PAINEL DO CONHECIMENTO - DA DISTRIBUIÇÃO ATÉ 1ª AUDIÊNCIA](#)



## 1 - TITULARIDADE:

(fonte: e-Correição Adm e Assessoria de Apoio aos Magistrados)

[Voltar](#)

| JUIZ TITULAR                | TITULAR DESDE |
|-----------------------------|---------------|
| ANDREA MARIA PFRIMER FALCAO | 19/12/2017    |

### Afastamentos:

| PERÍODO                 | MOTIVO  |
|-------------------------|---|
| 17/11/2021 a 06/12/2021 | FÉRIAS  |
| 07/04/2022 a 07/04/2022 | COMPENSAÇÃO MAG RI 1996 - INDETERMINADO         |
| 09/06/2022 a 09/06/2022 | COMPENSAÇÃO MAG RI 1996 - INDETERMINADO         |
| 05/07/2022 a 20/07/2022 | FÉRIAS  |
| 21/07/2022 a 25/07/2022 | LICENÇA PARA TRATAMENTO DE SAÚDE - MAGISTRADO - |
| 25/07/2022 a 28/07/2022 | COMPENSAÇÃO MAG RI 1996 - INDETERMINADO         |
| 25/07/2022 a 28/07/2022 | COMPENSAÇÃO MAGISTRADO - PLANTÃO                |
| 26/07/2022 a 29/07/2022 | COMPENSAÇÃO MAGISTRADO - PLANTÃO                |
| 08/08/2022 a 11/08/2022 | FÉRIAS  |



**2 - JUIZES AUXILIARES E SUBSTITUTOS [01/09/2021 a 17/08/2022]:**

[Voltar](#)

(fonte: e-Correição Adm e Assessoria de Apoio aos Magistrados)

| <b>NOME</b>           | <b>PERÍODO</b>          |
|-----------------------|-------------------------|
| JOSE ANTONIO DOSUALDO | 16/09/2021 a 16/09/2021 |

**Afastamentos: Não houve**

| <b>NOME</b>                  | <b>PERÍODO</b>          |
|------------------------------|-------------------------|
| JOSE RODRIGUES DA SILVA NETO | 08/04/2022 a 10/04/2022 |

**Afastamentos: Não houve**



### 3 - INFORMAÇÕES FUNCIONAIS

#### 3.1 - Lotação [31/07/2022]:

(fonte: e-Correição Adm e Coordenadoria de Provimento e Vacância)

| NOME                                    | CARGO | FUNÇÃO COMISSIONADA               | EXERCÍCIO NA LOTAÇÃO |
|---|-------|-----------------------------------|----------------------|
| EDSON MENDES MARTO JUNIOR               | TJA   | CJ-03 DIRETOR DE SECRETARIA DE VT | 19/12/2017           |
| GILBERTO RICARDO SCATOLIN               | TJA   | FC-04 CALCULISTA                  | 01/03/1999           |
| IVAN RODRIGUES DE OLIVEIRA              | TJA   | FC-02 ASSISTENTE                  | 05/06/2018           |
| JOSE CARLOS FERREIRA                    | TJA   | FC-04 SECRETARIO DE AUDIENCIA     | 16/01/2012           |
| MAISA BORGES E SILVA                    | REM   | -                                 | 20/09/2018           |
| VIVIANE DELLA LIBERA CHIQUITELLI        | AJA   | FC-02 ASSISTENTE                  | 07/01/2015           |
| <b>TOTAL DE SERVIDORES DO QUADRO</b>    |       |                                   | <b>5</b>             |
| <b>TOTAL DE SERVIDORES EXTRA-QUADRO</b> |       |                                   | <b>1</b>             |



### 3 - INFORMAÇÕES FUNCIONAIS

[Voltar](#)

**3.2 - Ausências, exceto férias [09/2021 a 07/2022]:**  
(fonte: e-Correição Adm e Coordenadoria de Provimento e Vacância)

| MOTIVO  | DIAS      |
|---|-----------|
| LICENÇA PARA TRATAMENTO DE SAÚDE - SERVIDOR RPPS - ATÉ 24 MESES | 35        |
| VIAGEM A SERVIÇO - CARÁTER EVENTUAL OU TRANSITÓRIO              | 3         |
| <b>TOTAL</b>  | <b>38</b> |



PODER JUDICIÁRIO  
JUSTIÇA DO TRABALHO  
TRIBUNAL REGIONAL DO TRABALHO DA 15ª REGIÃO  
CORREGEDORIA REGIONAL



[Voltar](#)

### 3 - INFORMAÇÕES FUNCIONAIS

#### 3.3 - Estagiários [31/07/2022]:

(fonte: e-Correição Adm e Coordenadoria de Provimento e Vacância)

**Não há estagiários na unidade**



[Voltar](#)

### 3 - INFORMAÇÕES FUNCIONAIS

#### 3.4 - Ações de capacitação [31/07/2022]: (fonte: e-Correição Adm e Escola Judicial)

| SERVIDORES                 | HORAS |
|----------------------------|-------|
| EDSON MENDES MARTO JUNIOR  | 38    |
| IVAN RODRIGUES DE OLIVEIRA | 14    |



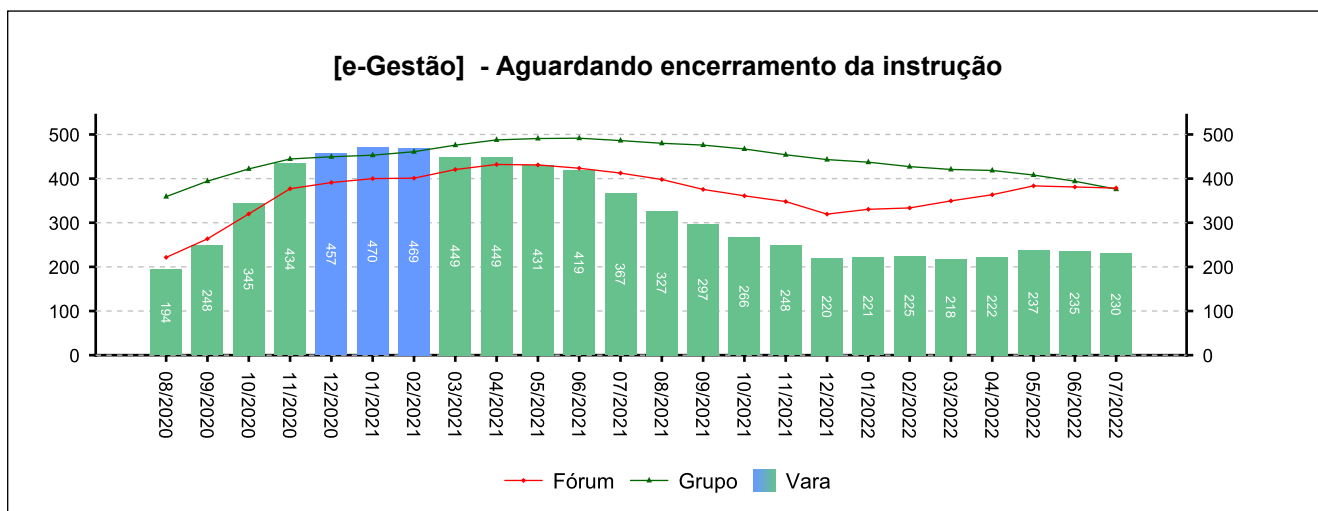
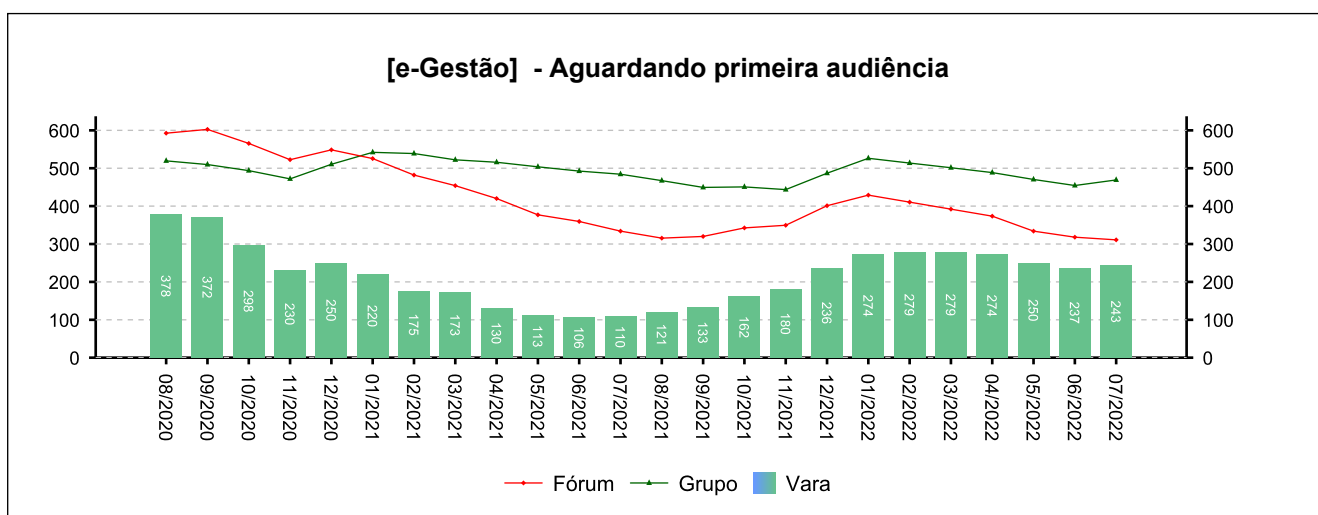
#### 4 - QUADRO SINTÉTICO - FASES PROCESSUAIS

(fonte: e-Gestão e IGEST)

##### 4.1 - Fase de Conhecimento

| SITUAÇÃO                                      | QTDE         | MÉD. GRP     | MÉD. FRM     |
|---|--------------|--------------|--------------|
| Aguardando primeira audiência                 | 243          | 469          | 311          |
| Aguardando encerramento da instrução          | 230          | 376          | 378          |
| Aguardando prolação de sentença               | 46           | 87           | 57           |
| Aguardando cumprimento de acordo              | 141          | 266          | 161          |
| Solucionados pendentes de finalização na fase | 1.038        | 961          | 1.028        |
| <b>Pendentes de finalização</b>               | <b>1.698</b> | <b>2.158</b> | <b>1.936</b> |

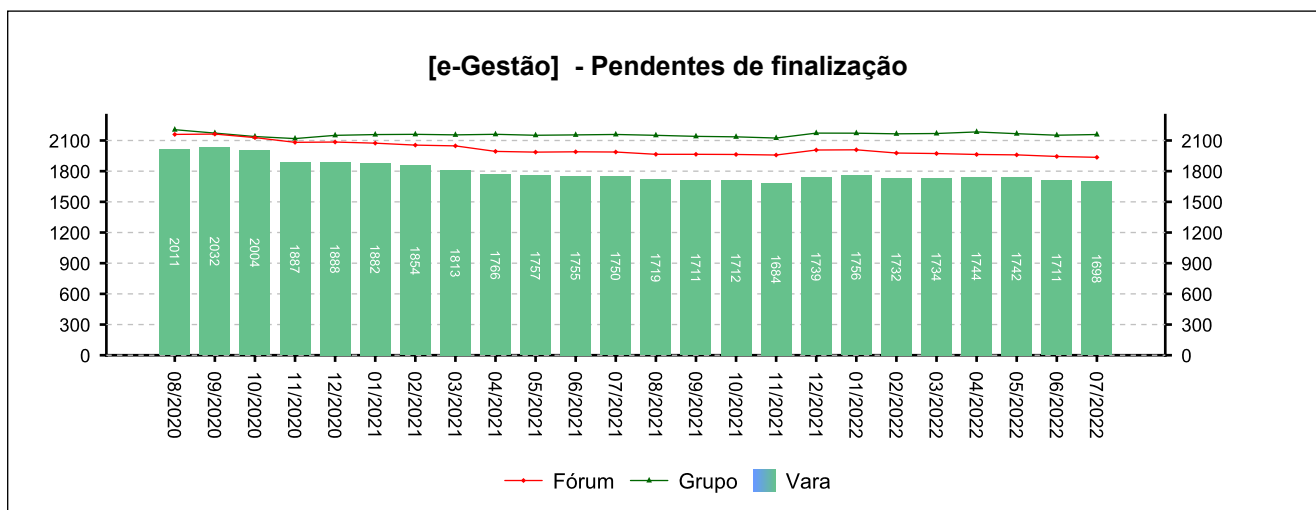
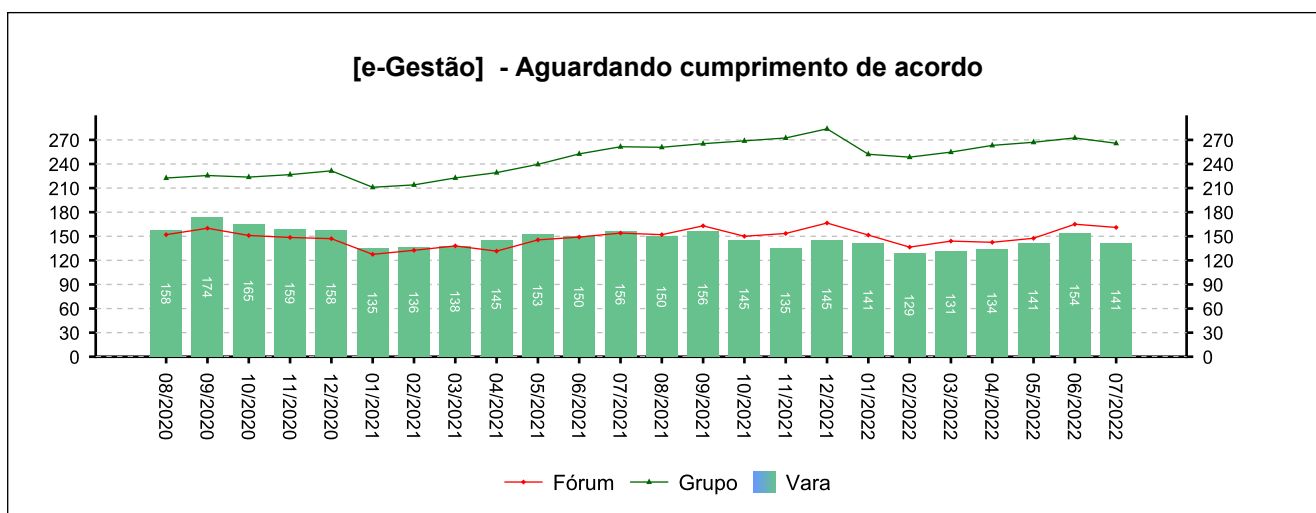
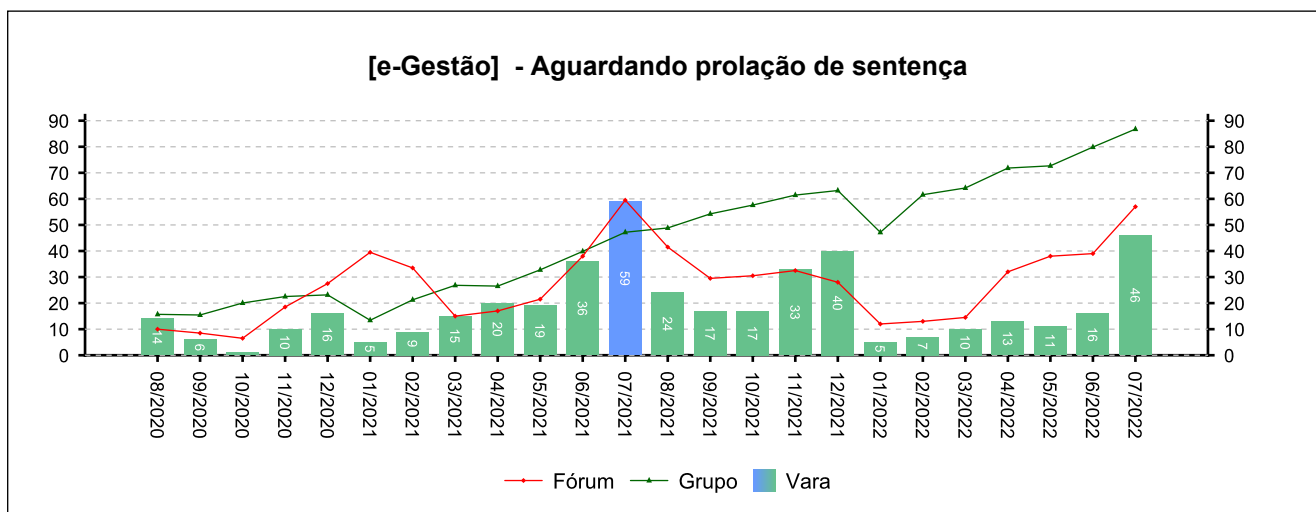
Período: 09/2021 a 07/2022



#### 4 - QUADRO SINTÉTICO - FASES PROCESSUAIS

(fonte: e-Gestão e IGEST)

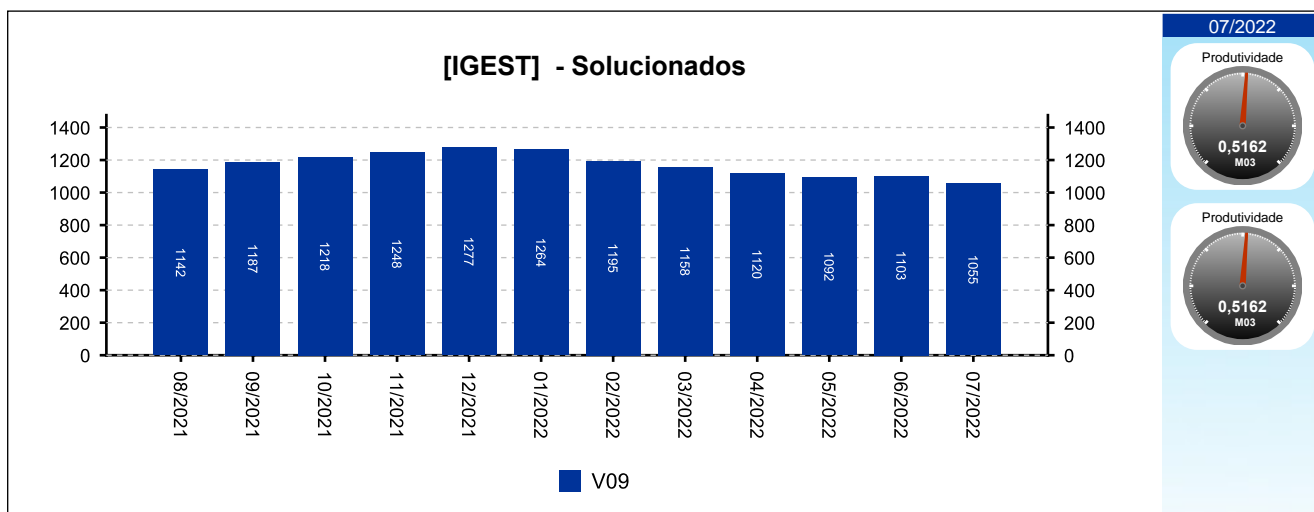
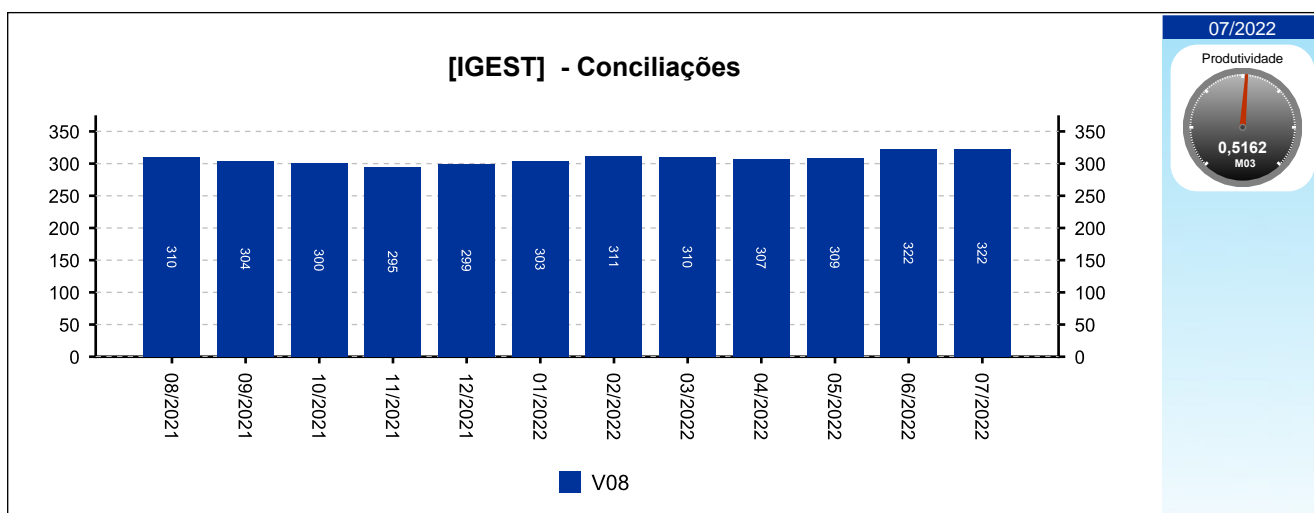
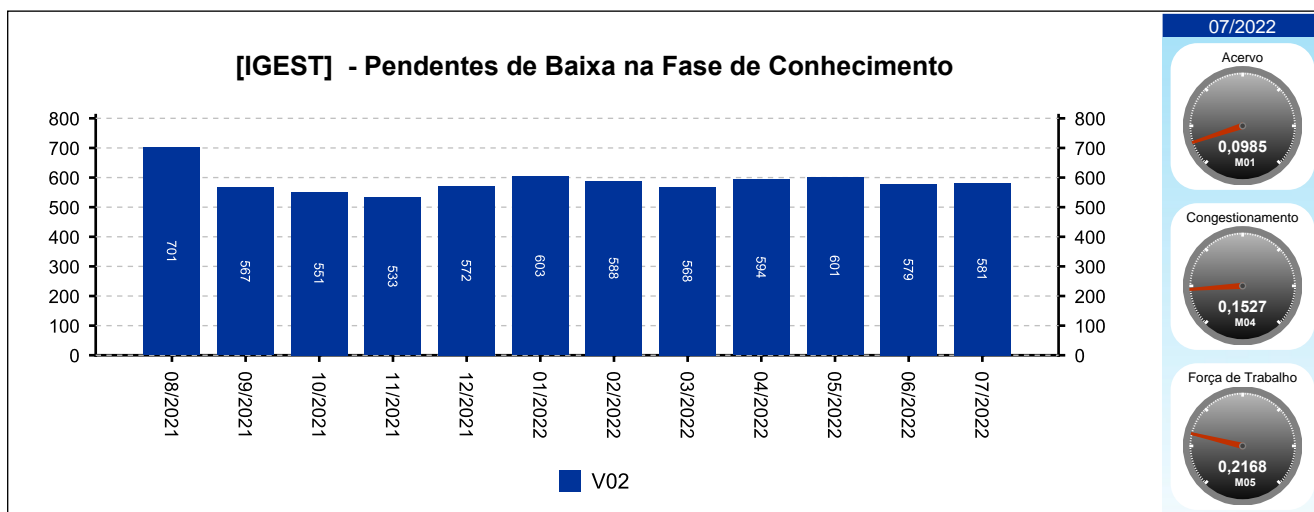
##### 4.1 - Fase de Conhecimento



## 4 - QUADRO SINTÉTICO - FASES PROCESSUAIS

(fonte: e-Gestão e IGEST)

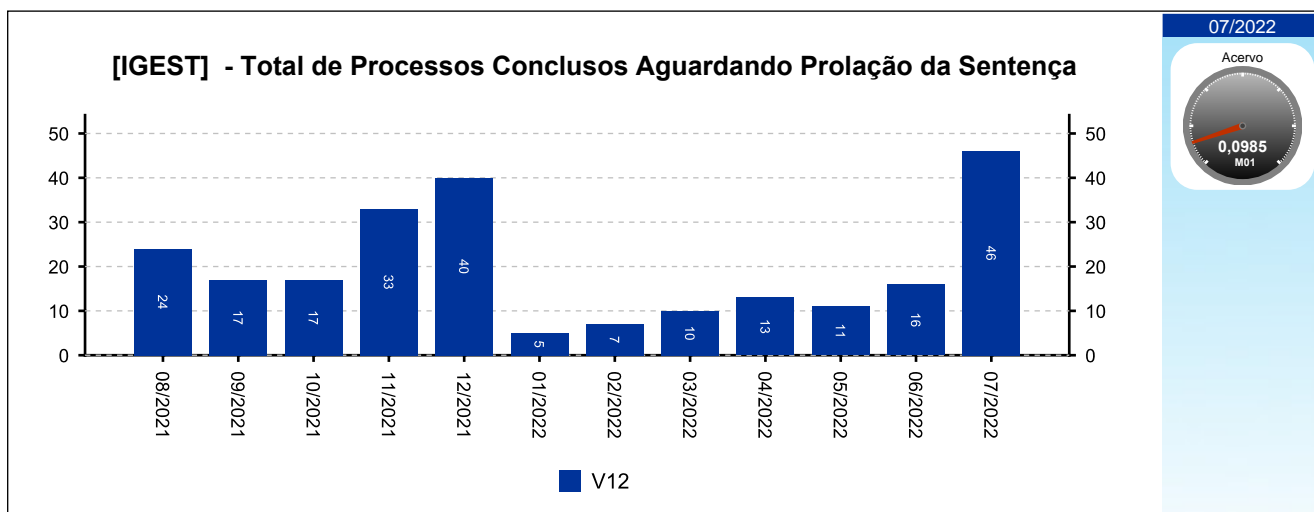
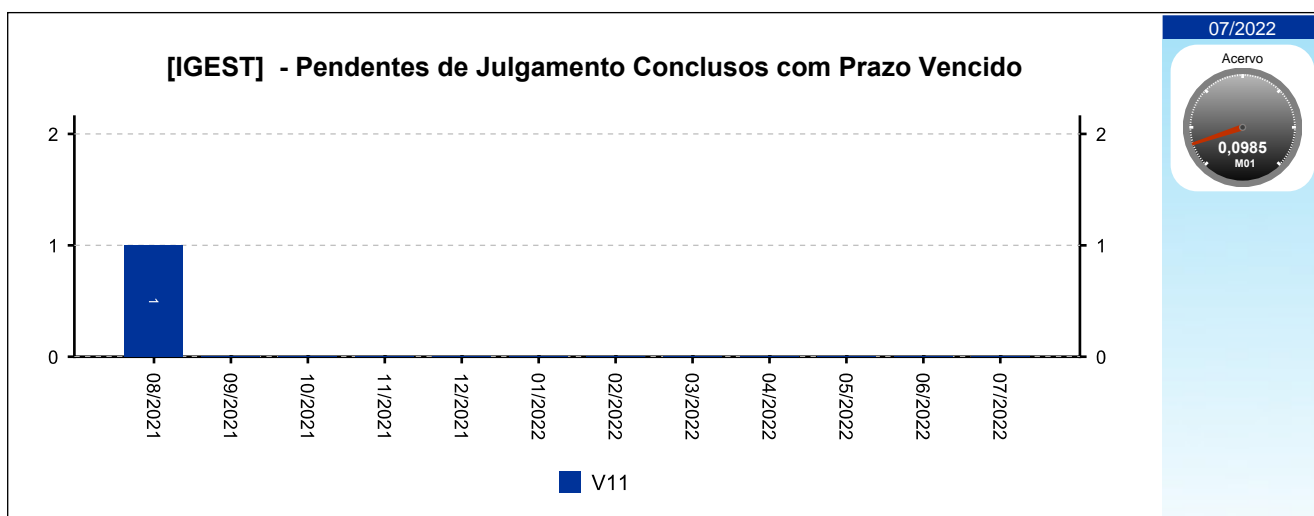
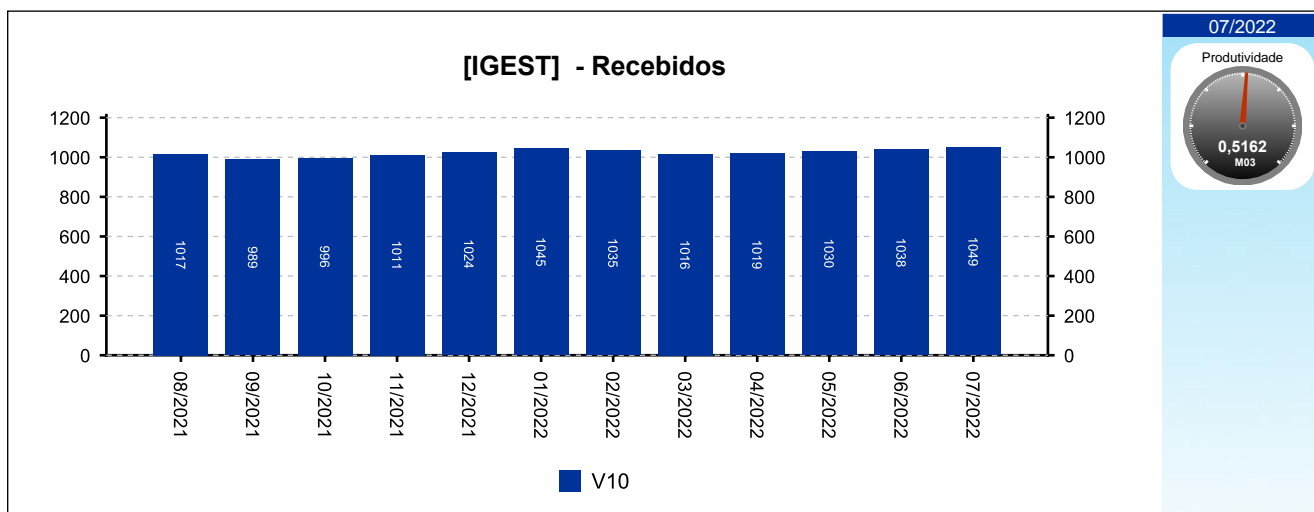
### 4.1 - Fase de Conhecimento



#### 4 - QUADRO SINTÉTICO - FASES PROCESSUAIS

(fonte: e-Gestão e IGEST)

##### 4.1 - Fase de Conhecimento

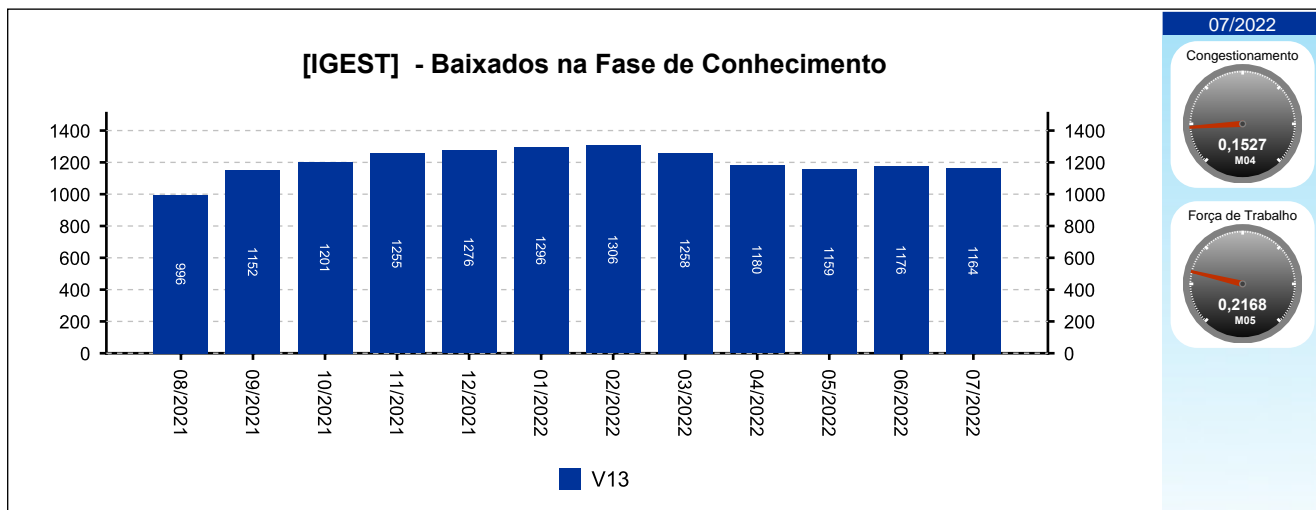




## 4 - QUADRO SINTÉTICO - FASES PROCESSUAIS

(fonte: e-Gestão e IGEST)

### 4.1 - Fase de Conhecimento





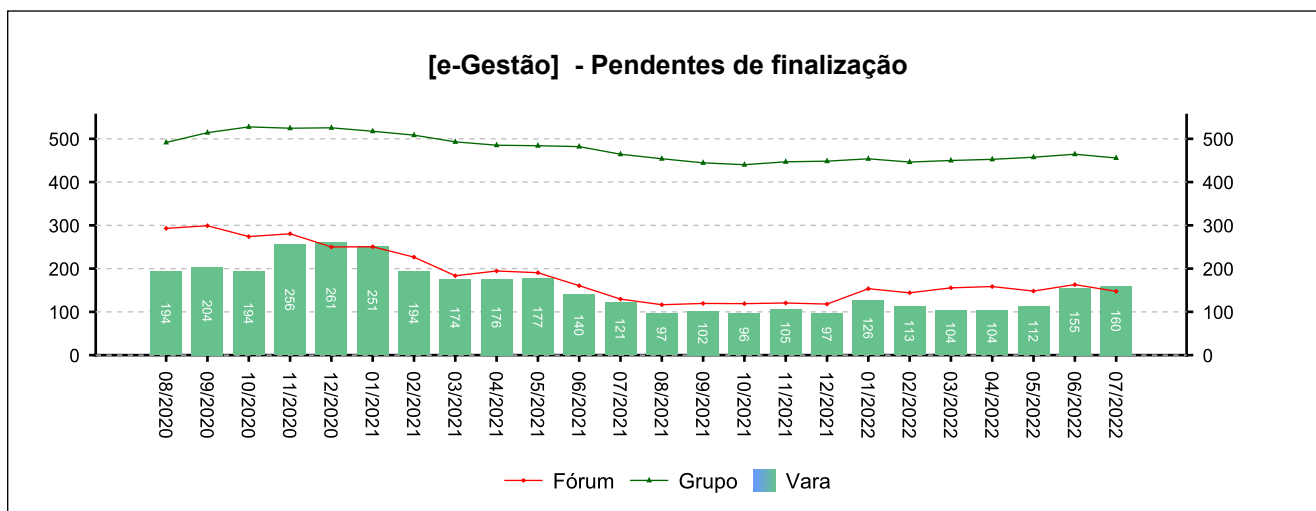
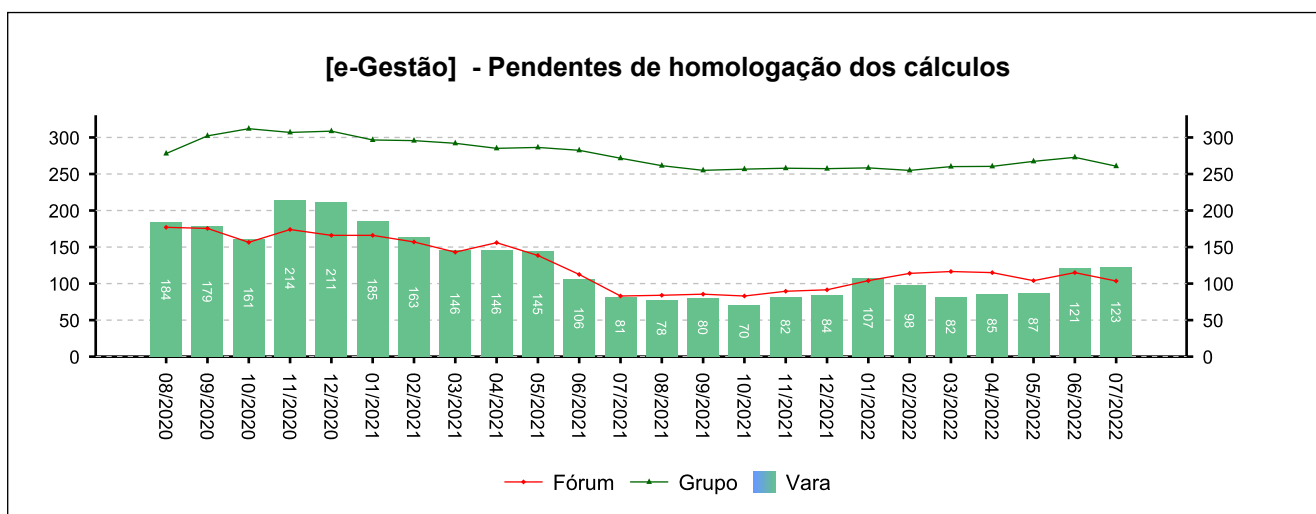
#### 4 - QUADRO SINTÉTICO - FASES PROCESSUAIS

(fonte: e-Gestão e IGEST)

##### 4.2 - Fase de Liquidação

| SITUAÇÃO                                    | QTDE       | MÉD. GRP   | MÉD. FRM   |
|---|------------|------------|------------|
| Pendentes de homologação dos cálculos       | 123        | 261        | 104        |
| Liquidados pendentes de finalização na fase | 37         | 195        | 44         |
| <b>Pendentes de finalização</b>             | <b>160</b> | <b>456</b> | <b>148</b> |

Período: 09/2021 a 07/2022

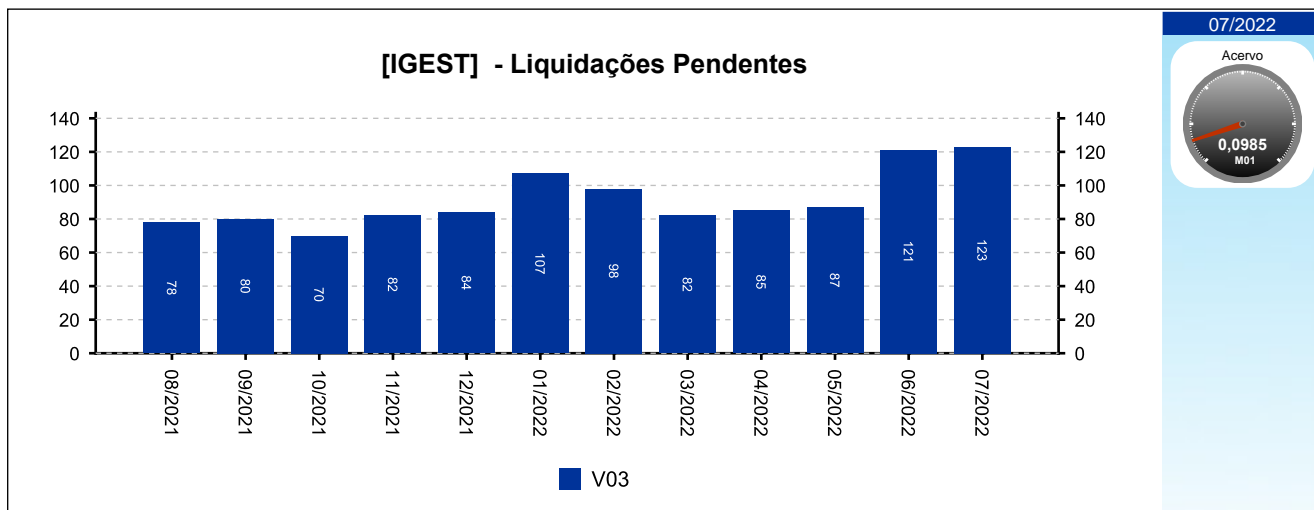




## 4 - QUADRO SINTÉTICO - FASES PROCESSUAIS

(fonte: e-Gestão e IGEST)

### 4.2 - Fase de Liquidação



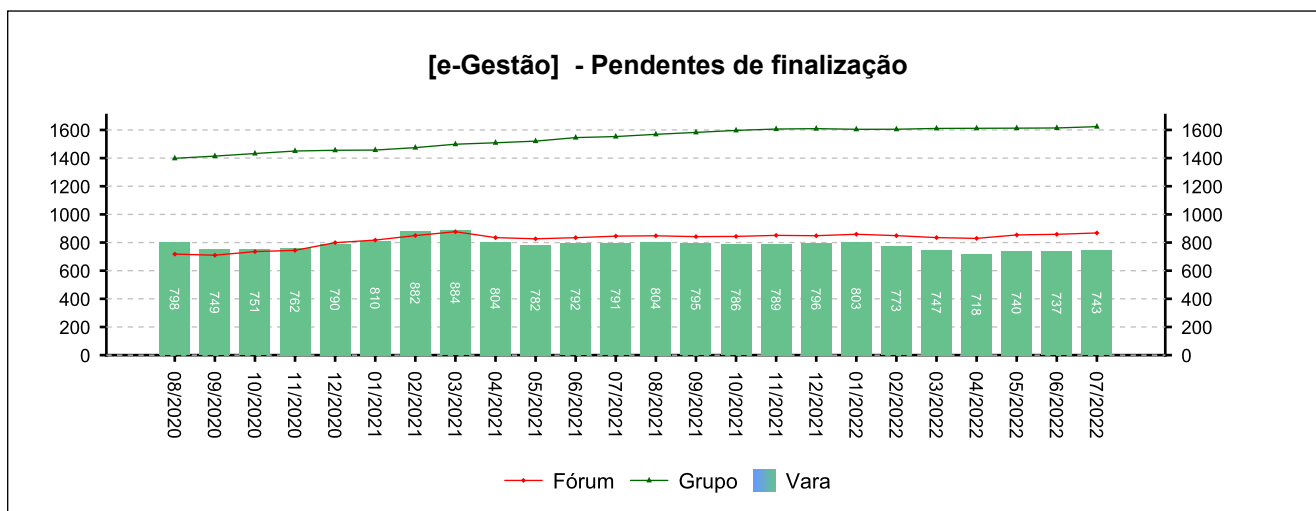
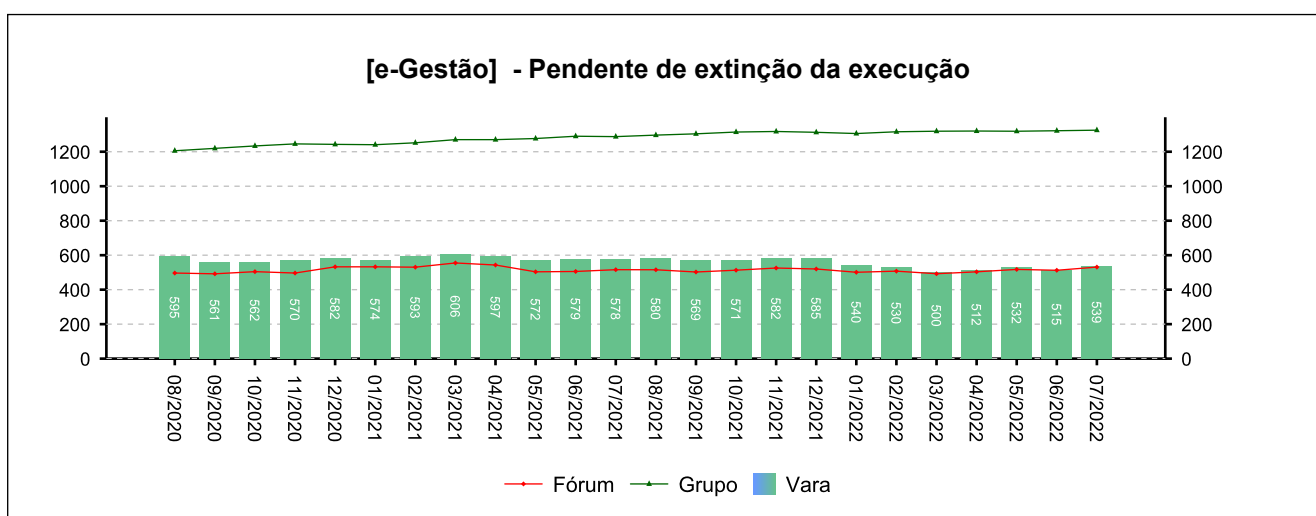
#### 4 - QUADRO SINTÉTICO - FASES PROCESSUAIS

(fonte: e-Gestão e IGEST)

##### 4.3 - Fase de Execução

| SITUAÇÃO                                    | QTDE       | MÉD. GRP     | MÉD. FRM   |
|---|------------|--------------|------------|
| Pendente de extinção da execução            | 539        | 1.325        | 531        |
| Encerrados pendentes de finalização na fase | 204        | 298          | 337        |
| <b>Pendentes de finalização</b>             | <b>743</b> | <b>1.624</b> | <b>868</b> |

Período: 09/2021 a 07/2022

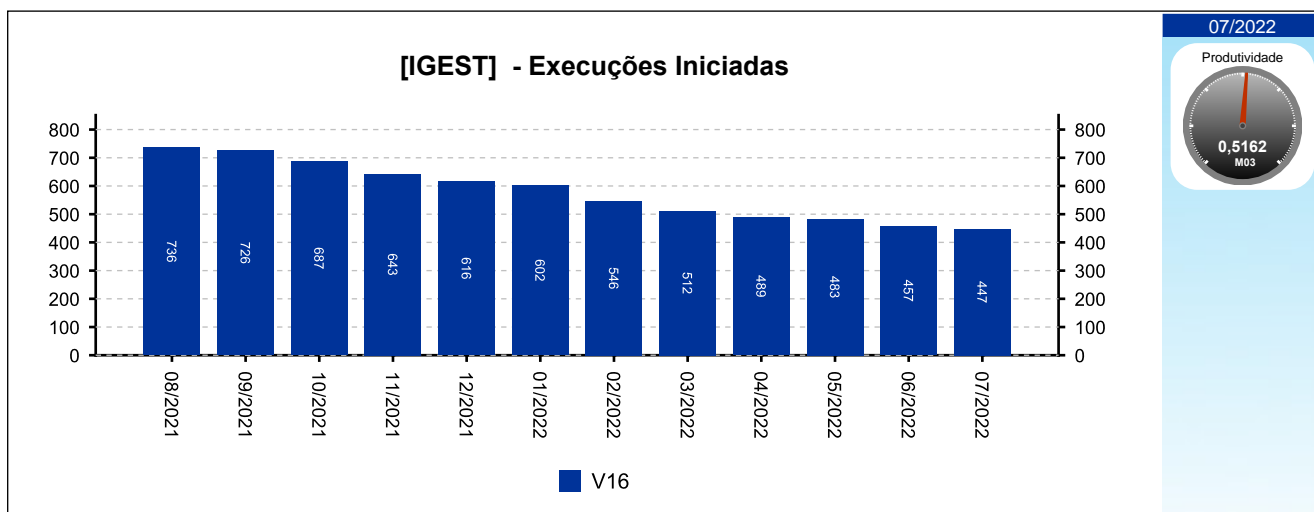
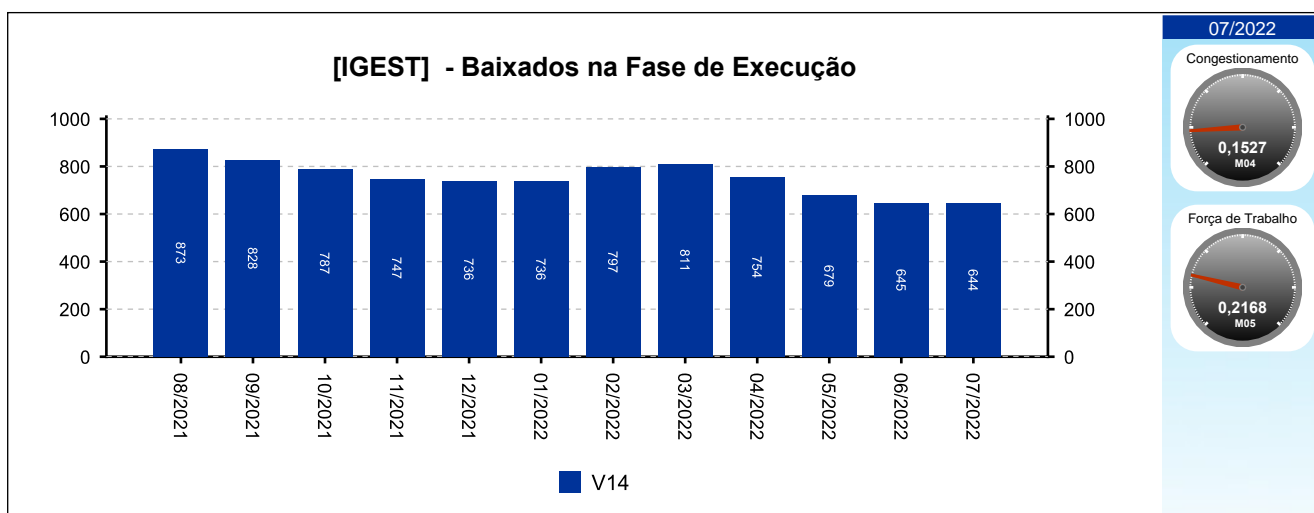
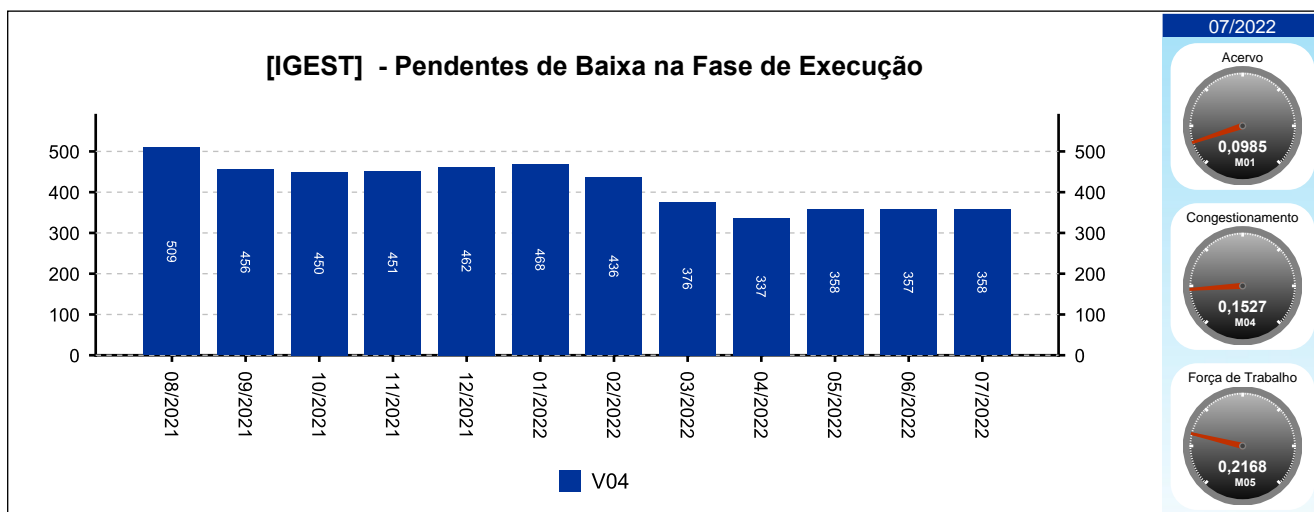




## 4 - QUADRO SINTÉTICO - FASES PROCESSUAIS

(fonte: e-Gestão e IGEST)

### 4.3 - Fase de Execução

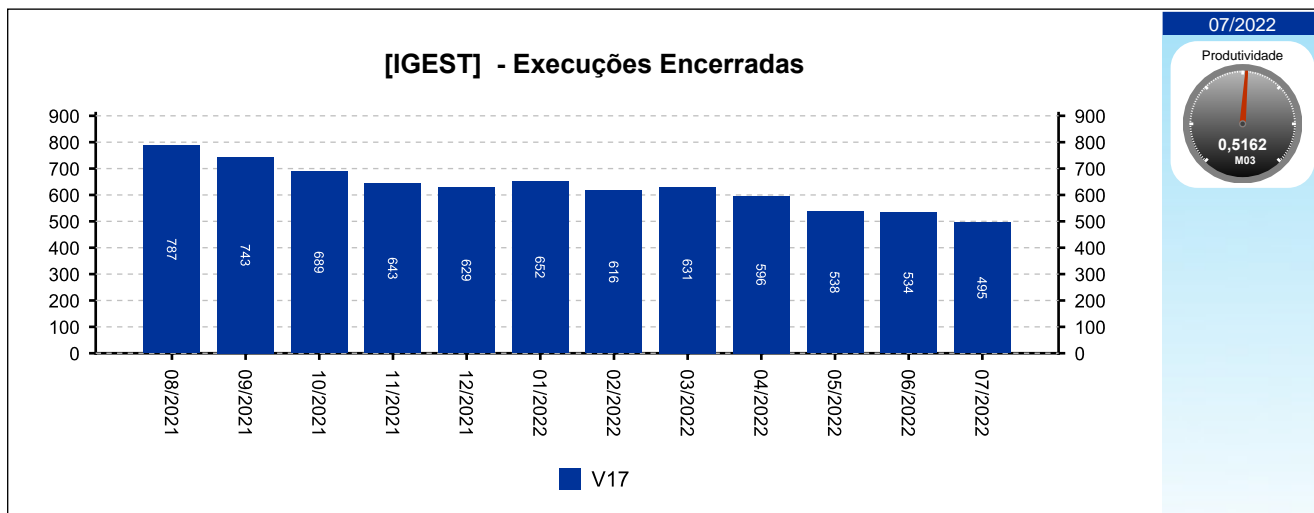




#### 4 - QUADRO SINTÉTICO - FASES PROCESSUAIS

(fonte: e-Gestão e IGEST)

##### 4.3 - Fase de Execução





#### 4 - QUADRO SINTÉTICO - FASES PROCESSUAIS

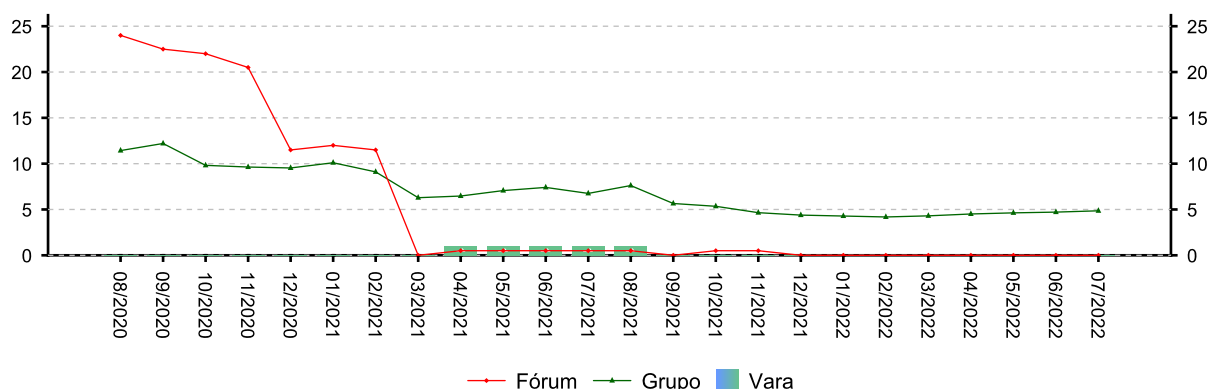
(fonte: e-Gestão e IGEST)

##### 4.4 - Arquivo Provisório

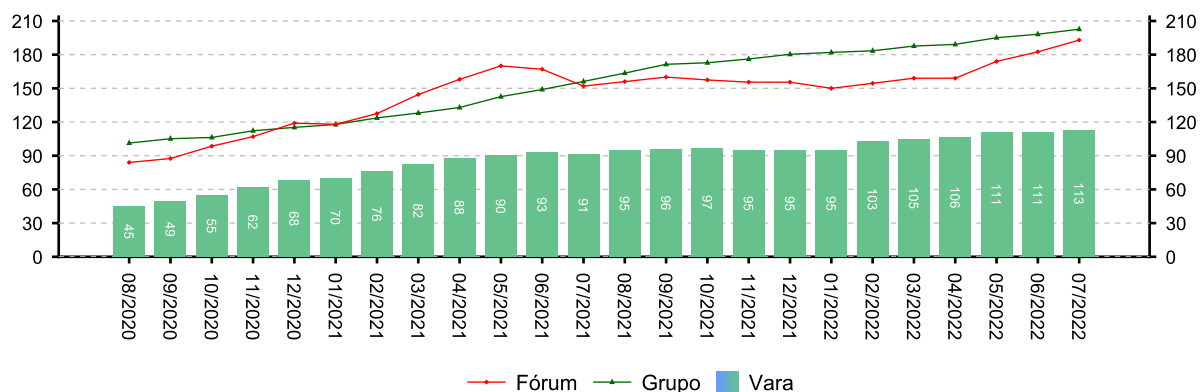
| SITUAÇÃO  | QTDE | MÉD. GRP | MÉD. FRM |
|---|------|----------|----------|
| Saldo de processos no arquivo provisório - Liquidação | 0    | 5        | 0        |
| Saldo de processos no arquivo provisório - Execução   | 113  | 203      | 193      |

Período: 09/2021 a 07/2022

[e-Gestão] - Saldo de processos no arquivo provisório - Liquidação



[e-Gestão] - Saldo de processos no arquivo provisório - Execução





#### 4 - QUADRO SINTÉTICO - FASES PROCESSUAIS

(fonte: e-Gestão e IGEST)

##### 4.5 - Total de Pendências

|   | <b>QTDE</b>  | <b>MÉD. GRP</b> | <b>MÉD. FRM</b> |
|---|--------------|-----------------|-----------------|
| Pendentes de finalização - Conhecimento               | 1.698        | 2.158           | 1.936           |
| Pendentes de finalização - Liquidação                 | 160          | 456             | 148             |
| Pendentes de finalização - Execução                   | 743          | 1.624           | 868             |
| Saldo de processos no arquivo provisório - Liquidação | 0            | 5               | 0               |
| Saldo de processos no arquivo provisório - Execução   | 113          | 203             | 193             |
| <b>TOTAL:</b>   | <b>2.714</b> | <b>4.445</b>    | <b>3.144</b>    |

Período: 09/2021 a 07/2022

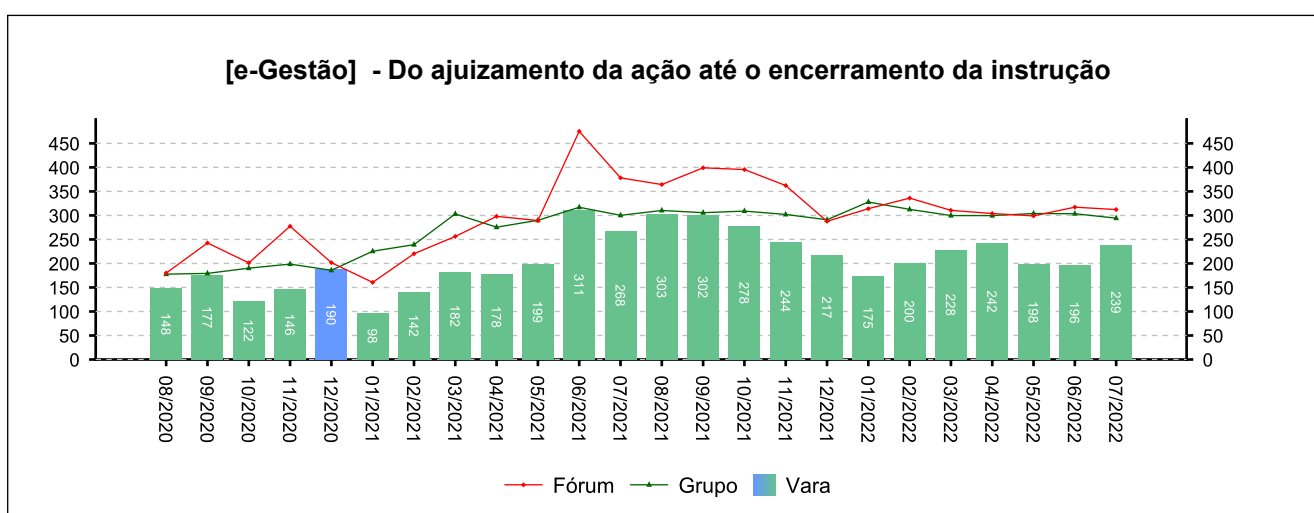
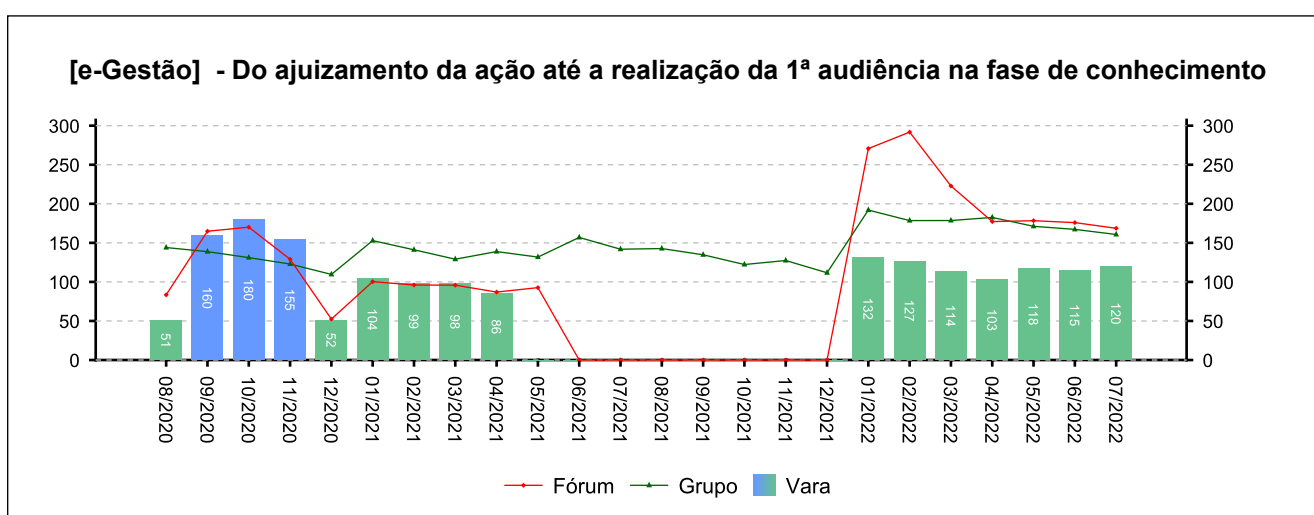
## 5 - PRAZOS MÉDIOS

(fonte: e-Gestão e IGEST)

### 5.1 - Fase de Conhecimento

|   | QTDE | DIAS | DIAS GRP | DIAS FRM |
|---|------|------|----------|----------|
| Do ajuizamento da ação até a realização da 1ª audiência na fase de conhecimento | 412  | 116  | 171      | 205      |
| Do ajuizamento da ação até o encerramento da instrução                          | 967  | 235  | 304      | 333      |
| Do ajuizamento da ação até a prolação de sentença                               | 873  | 236  | 312      | 345      |
| Da conclusão até a prolação da sentença na fase de conhecimento                 | 676  | 8    | 23       | 12       |

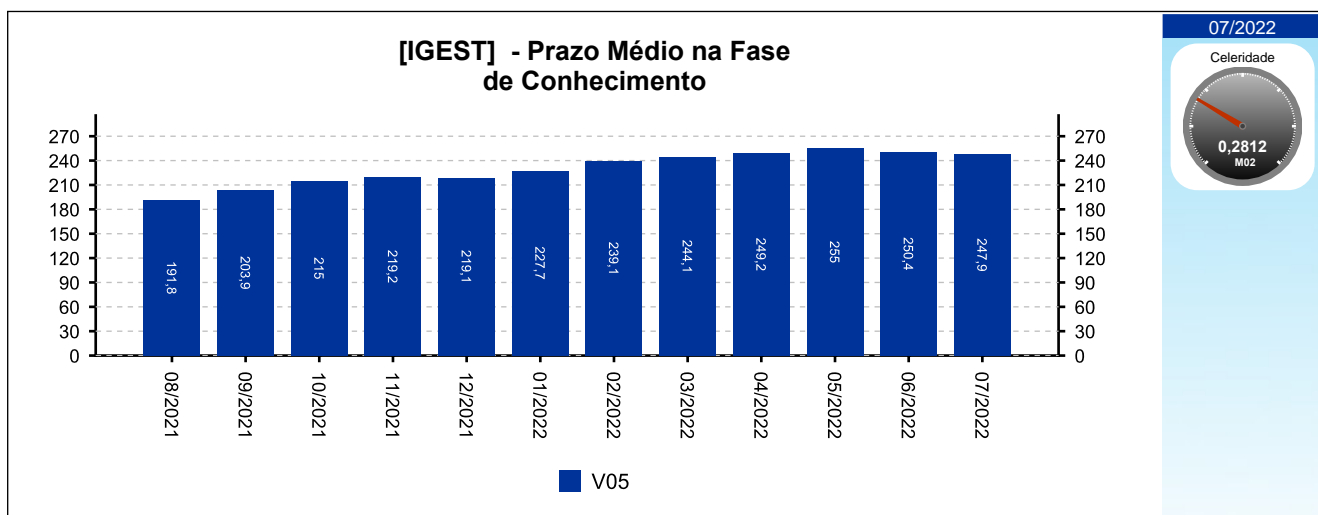
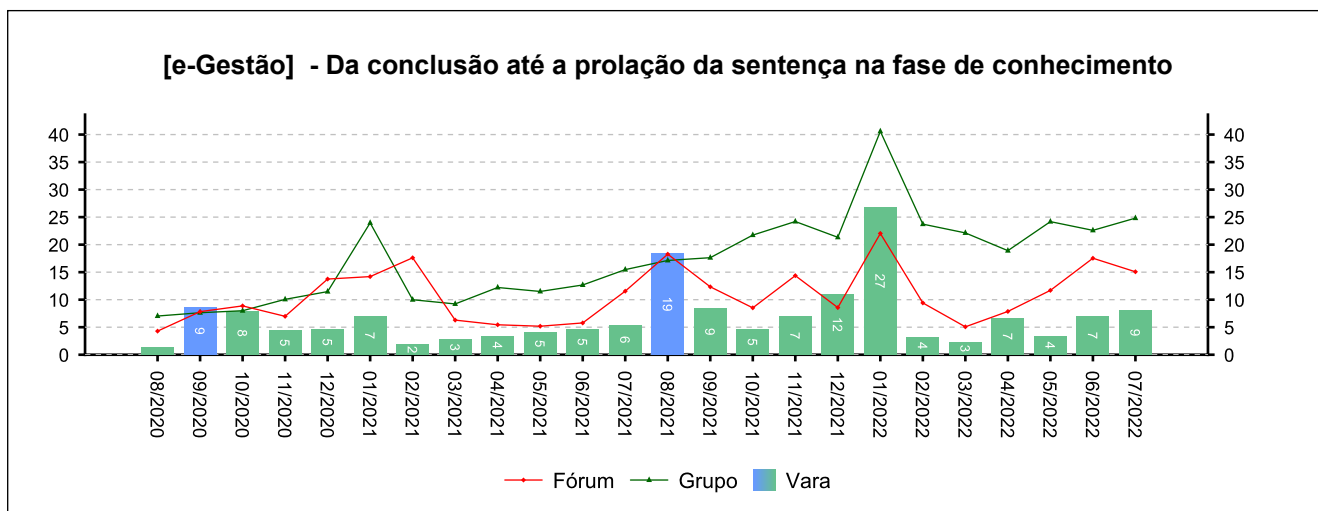
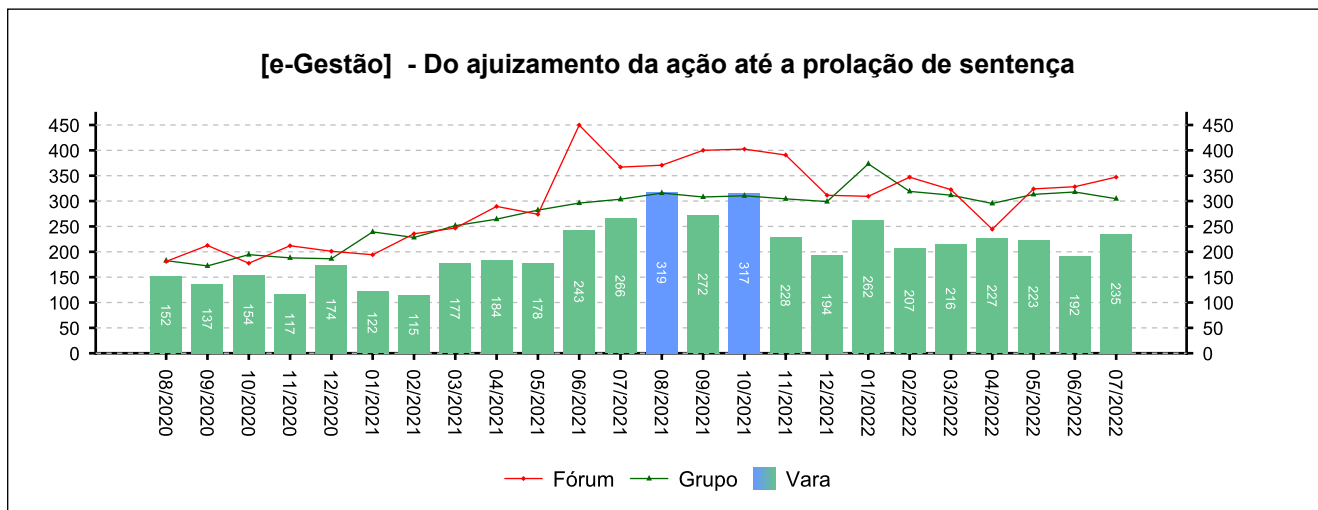
Período: 09/2021 a 07/2022



## 5 - PRAZOS MÉDIOS

(fonte: e-Gestão e IGEST)

### 5.1 - Fase de Conhecimento





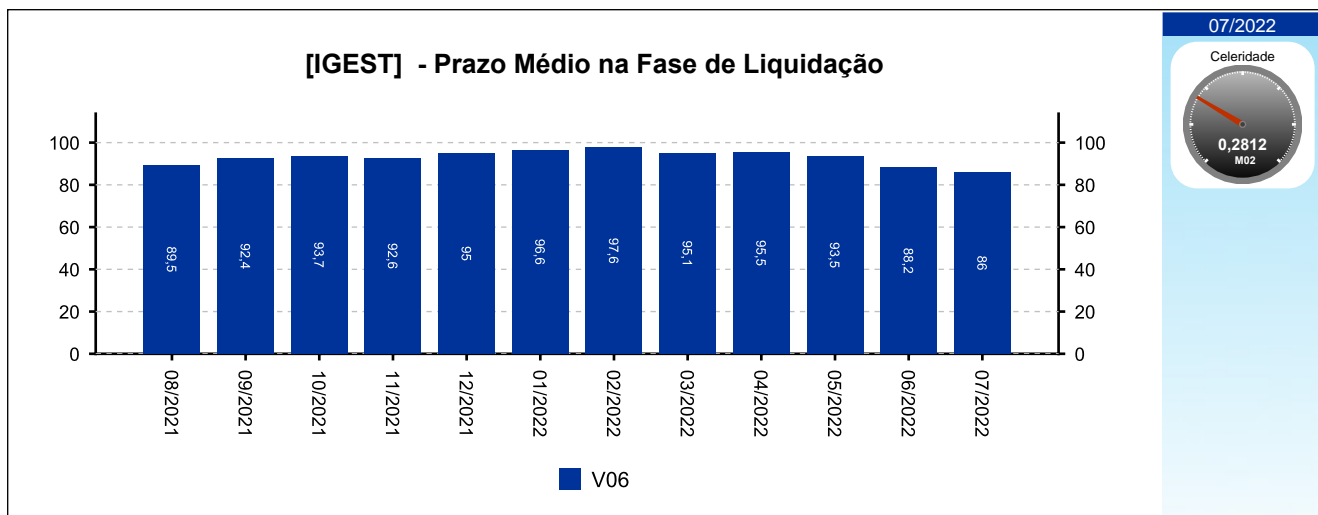
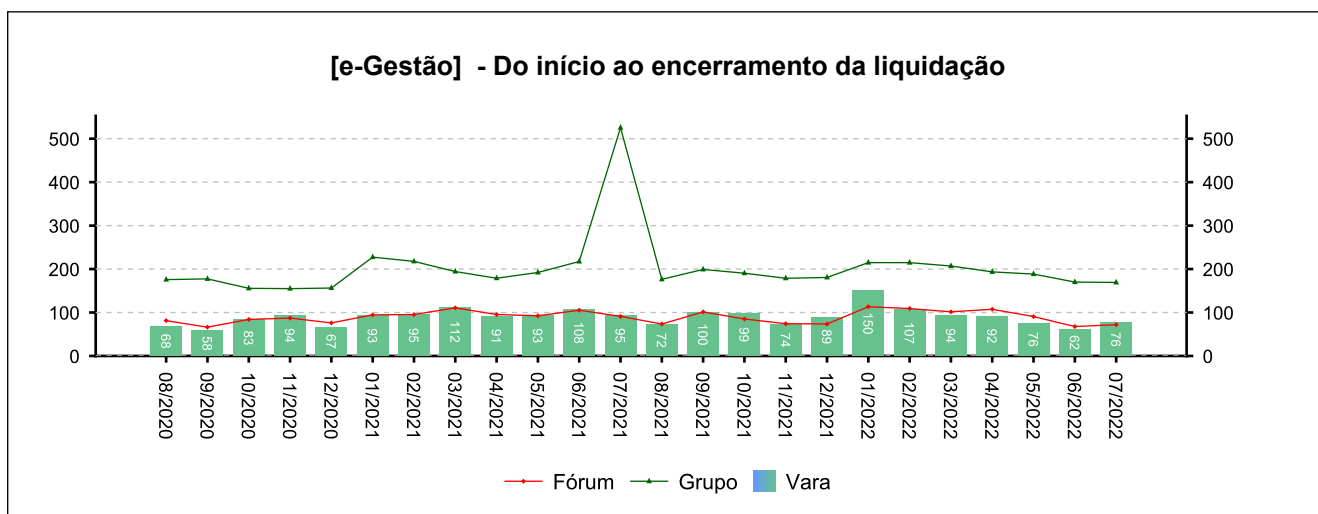
## 5 - PRAZOS MÉDIOS

(fonte: e-Gestão e IGEST)

### 5.2 - Fase de Liquidação

|   | QTDE | DIAS | DIAS GRP | DIAS FRM |
|---|------|------|----------|----------|
| Do início ao encerramento da liquidação | 336  | 87   | 191      | 89       |

*Período: 09/2021 a 07/2022*



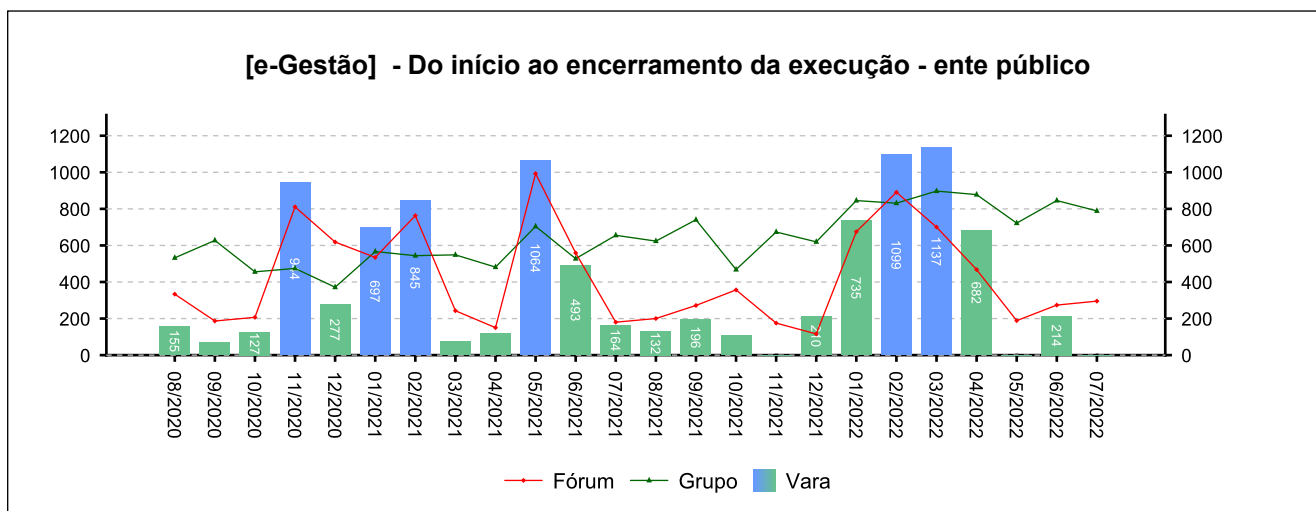
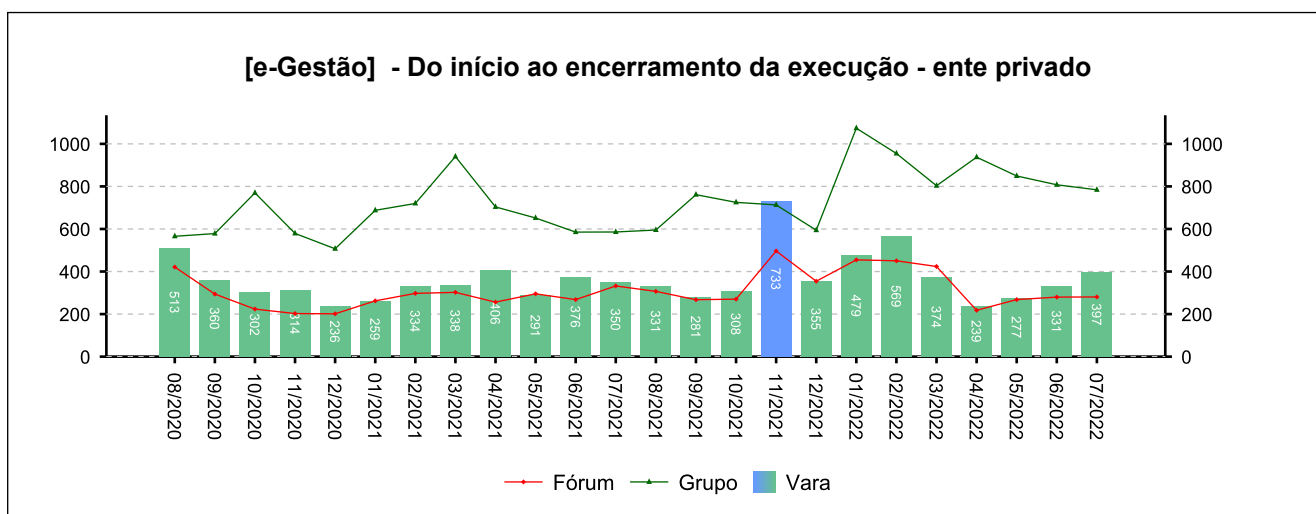
## 5 - PRAZOS MÉDIOS

(fonte: e-Gestão e IGEST)

### 5.3 - Fase de Execução

|  | QTDE       | DIAS       | DIAS GRP   | DIAS FRM   |
|--|------------|------------|------------|------------|
| Do início ao encerramento da execução - ente privado | 322        | 400        | 815        | 346        |
| Do início ao encerramento da execução - ente público | 63         | 517        | 763        | 453        |
| <b>Total / Média</b>                                 | <b>385</b> | <b>419</b> | <b>794</b> | <b>363</b> |

Período: 09/2021 a 07/2022



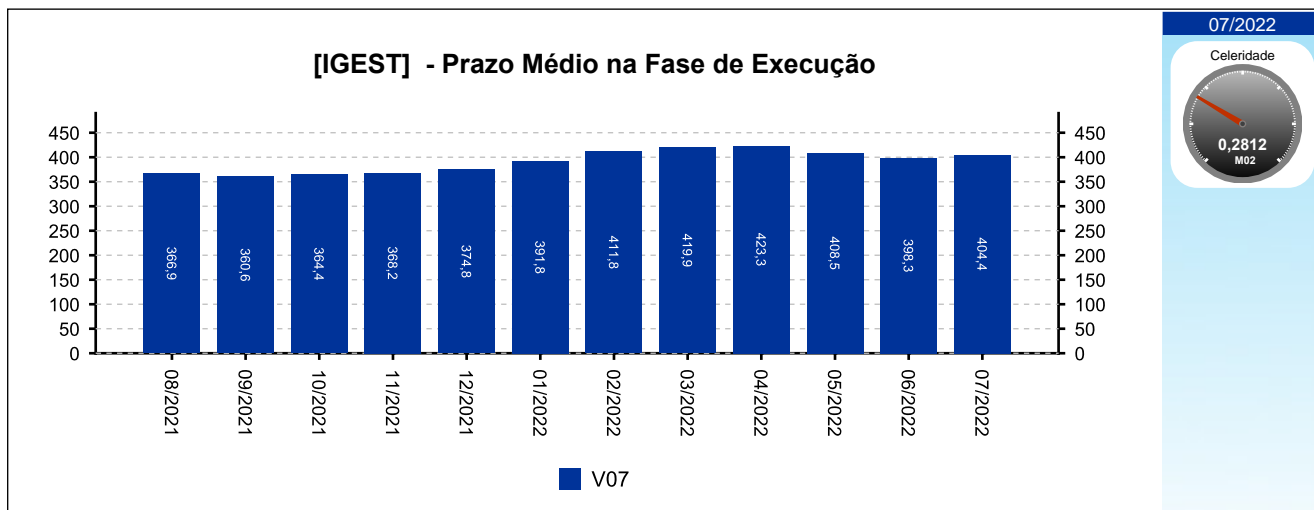




## 5 - PRAZOS MÉDIOS

(fonte: e-Gestão e IGEST)

### 5.3 - Fase de Execução



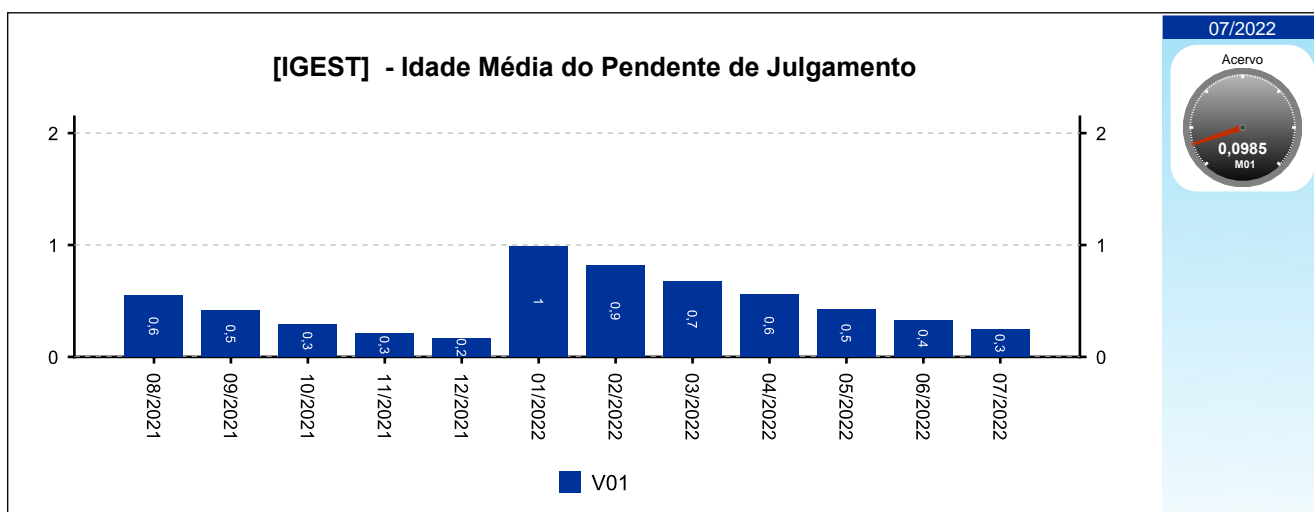
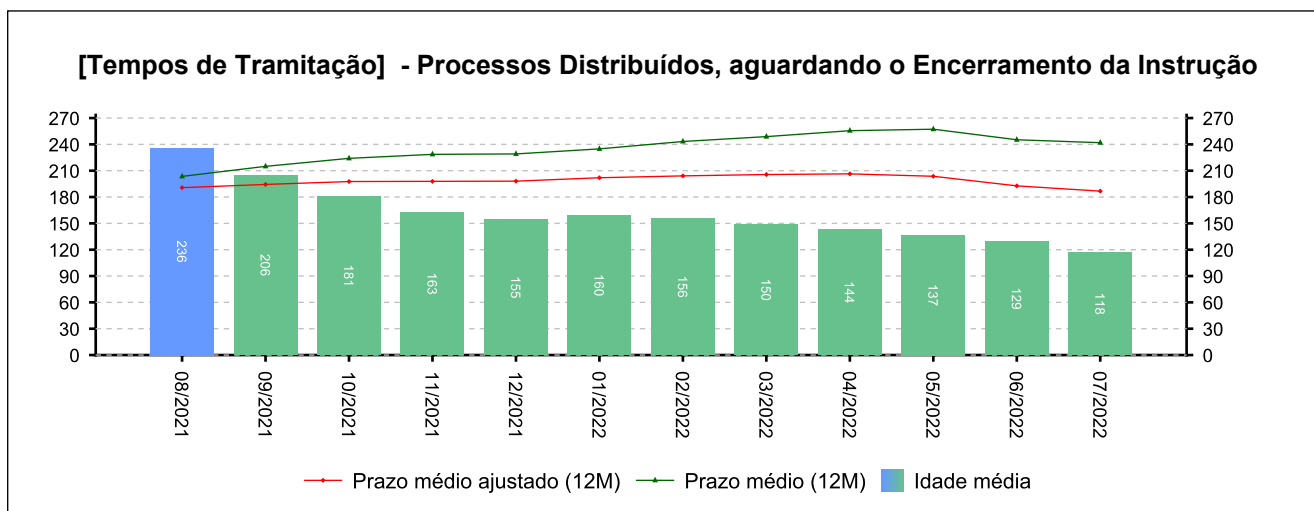
## 6 - MAIORES TEMPOS DE TRAMITAÇÃO

(fonte: e-Gestão e IGEST)

### 6.1 - Processos Distribuídos, aguardando o Encerramento da Instrução

| PROCESSO                  | ENTRADA    | DISTRIBUIÇÃO | IDADE |
|---------------------------|------------|--------------|-------|
| 0011025-17.2019.5.15.0029 | 07/02/2020 | 23/10/2019   | 1.012 |
| 0011232-16.2019.5.15.0029 | 25/07/2022 | 20/12/2019   | 954   |
| 0010448-05.2020.5.15.0029 | 24/03/2022 | 12/06/2020   | 779   |
| 0010834-35.2020.5.15.0029 | 15/07/2022 | 07/10/2020   | 662   |
| 0010671-07.2020.5.15.0142 | 17/01/2022 | 31/12/2020   | 577   |

Período: até 07/2022





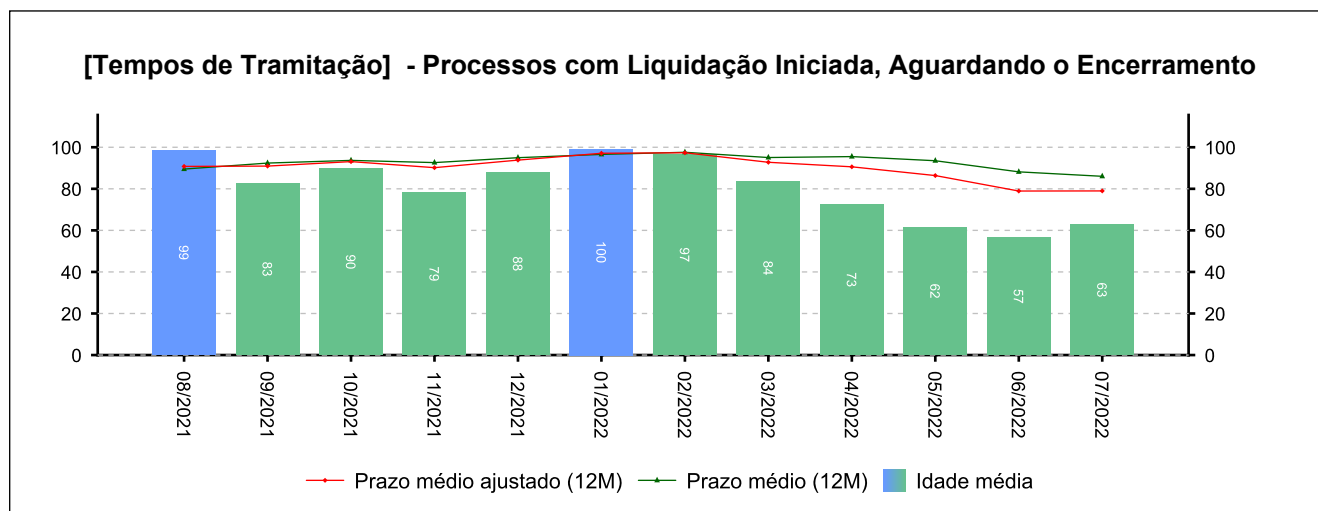
## 6 - MAIORES TEMPOS DE TRAMITAÇÃO

(fonte: e-Gestão e IGEST)

### 6.2 - Processos com Liquidação Iniciada, Aguardando o Encerramento

| PROCESSO                  | ENTRADA    | DISTRIBUIÇÃO | IDADE |
|---------------------------|------------|--------------|-------|
| 0010322-52.2020.5.15.0029 | 23/03/2021 | 03/05/2020   | 495   |
| 0010150-18.2017.5.15.0029 | 31/08/2021 | 01/02/2017   | 334   |
| 0010789-02.2018.5.15.0029 | 30/11/2021 | 26/09/2018   | 243   |
| 0010757-26.2020.5.15.0029 | 13/12/2021 | 18/09/2020   | 230   |
| 0010713-07.2020.5.15.0029 | 15/12/2021 | 09/09/2020   | 228   |

Período: até 07/2022





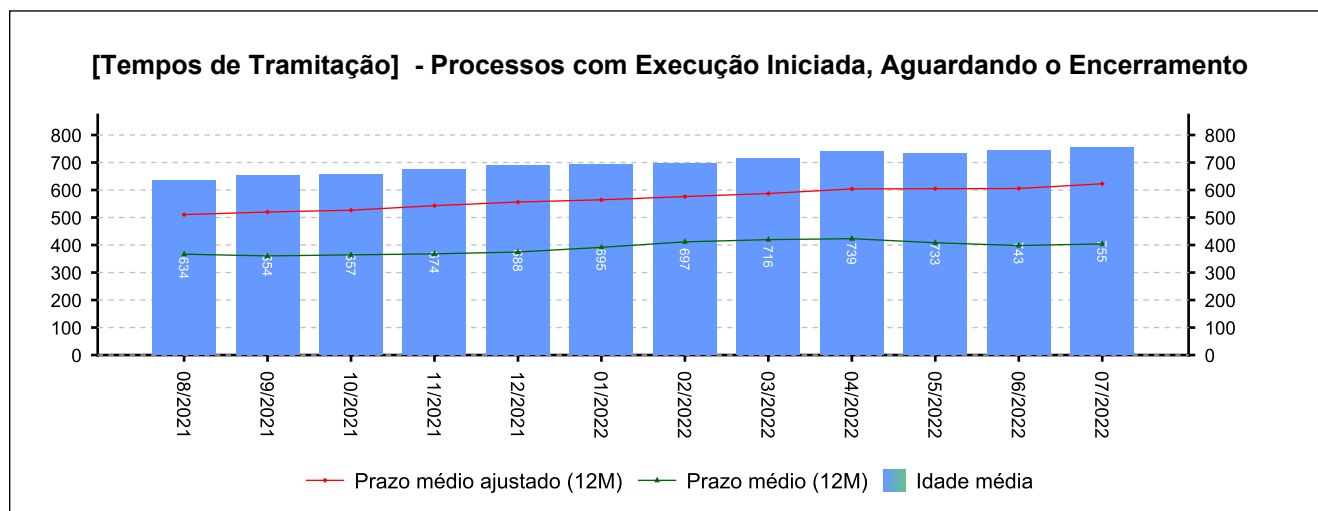
## 6 - MAIORES TEMPOS DE TRAMITAÇÃO

(fonte: e-Gestão e IGEST)

### 6.3 - Processos com Execução Iniciada, Aguardando o Encerramento

| PROCESSO                  | ENTRADA    | DISTRIBUIÇÃO | IDADE |
|---------------------------|------------|--------------|-------|
| 0408600-55.1996.5.15.0029 | 19/01/1999 | 04/11/1996   | 8.594 |
| 0117100-37.2006.5.15.0029 | 19/05/2008 | 27/11/2006   | 5.186 |
| 0067000-10.2008.5.15.0029 | 26/08/2010 | 10/06/2008   | 4.357 |
| 0105900-33.2006.5.15.0029 | 18/09/2010 | 20/10/2006   | 4.334 |
| 0001290-38.2011.5.15.0029 | 09/12/2011 | 24/11/2011   | 3.887 |

Período: até 07/2022





## 6 - MAIORES TEMPOS DE TRAMITAÇÃO

(fonte: e-Gestão e IGEST)

### 6.4 - Resumo

|   | MAIOR IDADE (DIAS) | MÉDIA (DIAS) | PRAZO MÉDIO (DIAS) | PRAZO MÉDIO ESTIMADO (DIAS)* |
|---|--------------------|--------------|--------------------|------------------------------|
| Da Distribuição até o Encerramento da Instrução | 1012               | 117          | 242                | 187                          |
| Do Início ao Encerramento da Liquidação         | 495                | 63           | 86                 | 79                           |
| Do Início ao Encerramento da Execução           | 8594               | 755          | 404                | 623                          |

*Período: até 07/2022*

\*Valor estimado do respectivo prazo médio caso os processos deixassem a pendência, em dias.

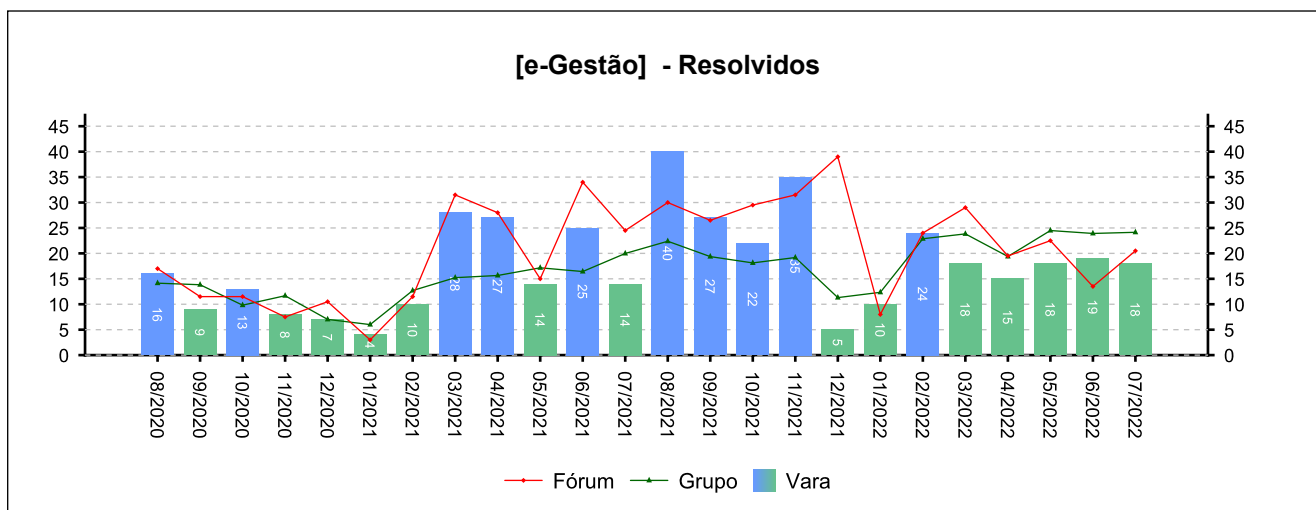
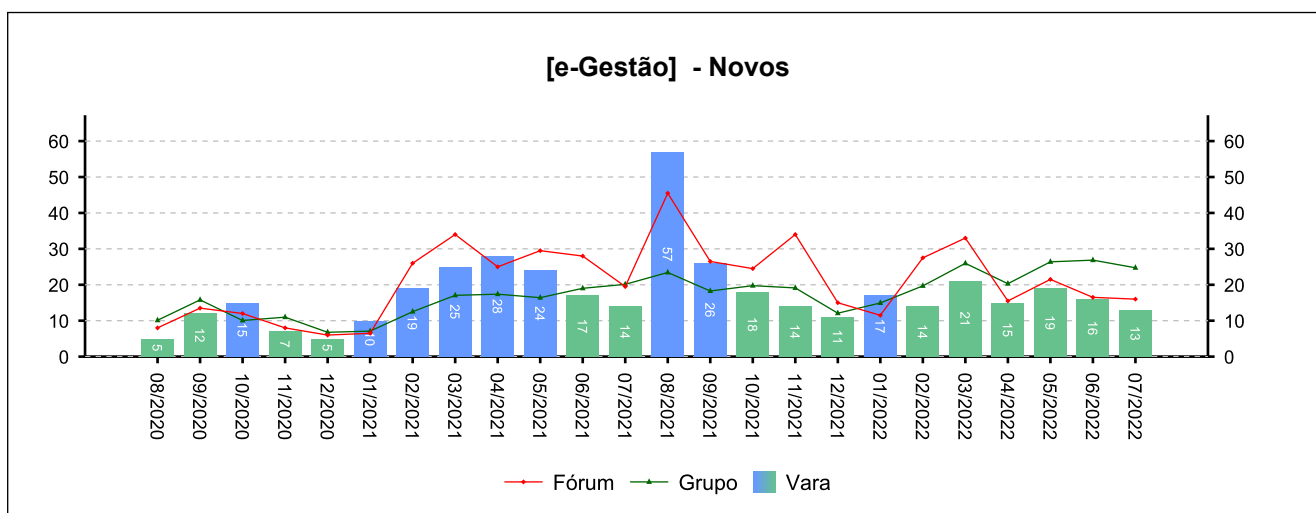


## 7 - INCIDENTES PROCESSUAIS

(fonte: e-Gestão)

### 7.1 - Embargos de declaração

| NOVOS                             | RESOLVIDOS | PENDENTES |
|-----------------------------------|------------|-----------|
| 184                               | 211        | 10        |
| <i>Período: 09/2021 a 07/2022</i> |            |           |

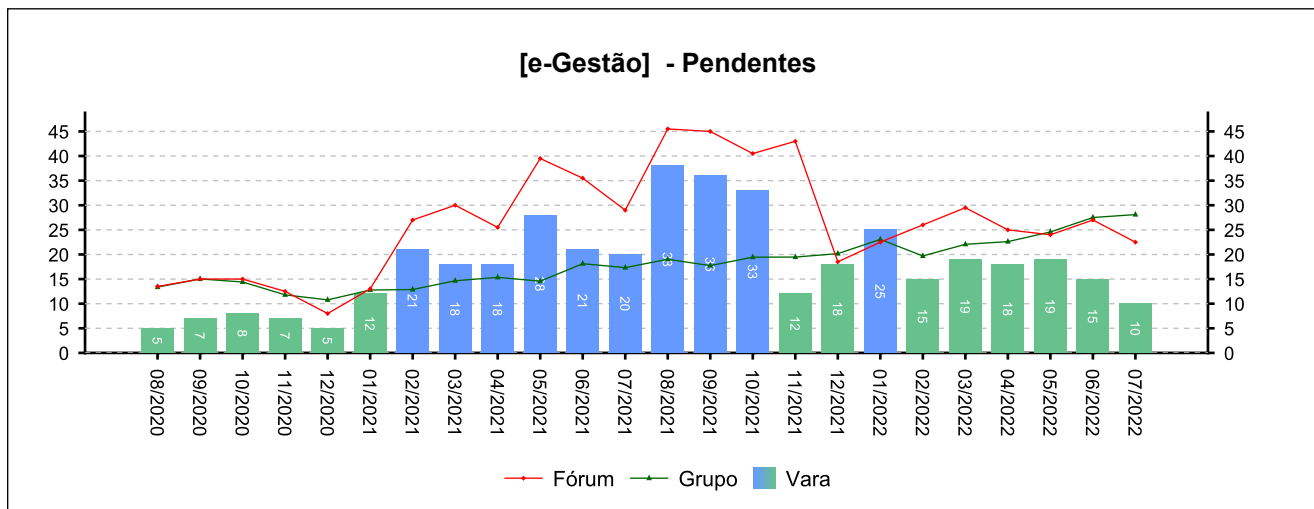




## 7 - INCIDENTES PROCESSUAIS

(fonte: e-Gestão)

### 7.1 - Embargos de declaração



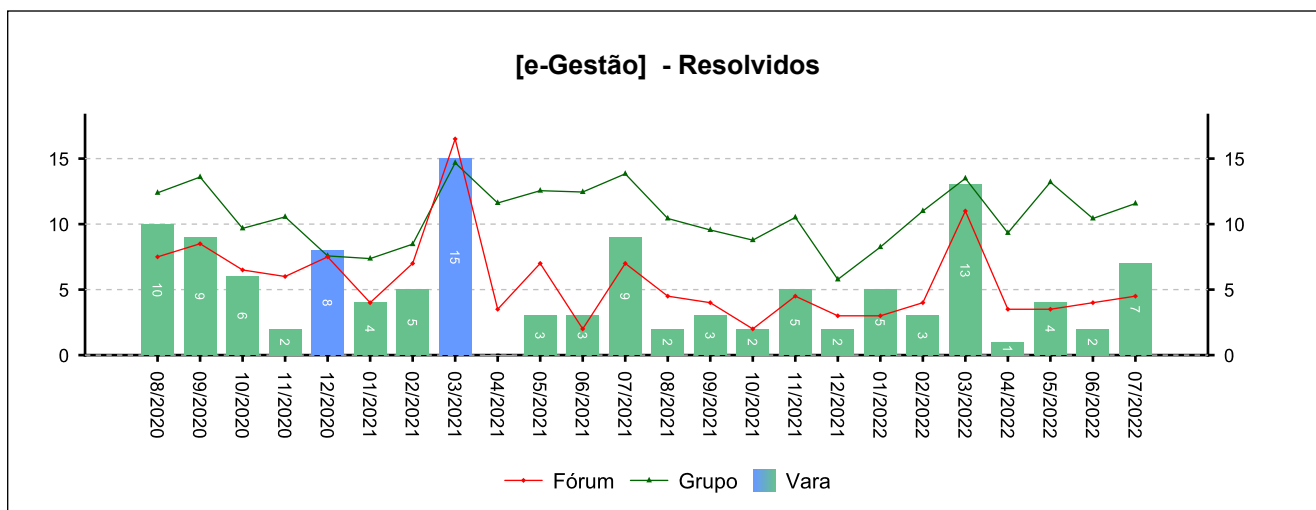
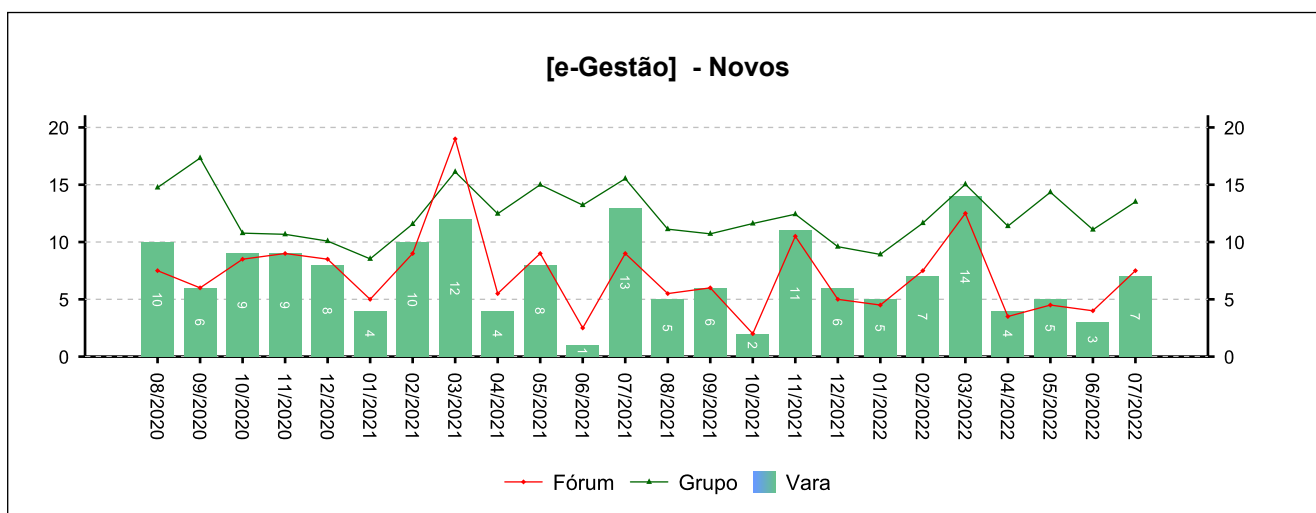


## 7 - INCIDENTES PROCESSUAIS

(fonte: e-Gestão)

### 7.2 - Tutelas Provisórias

| NOVOS                      | RESOLVIDOS | PENDENTES |
|----------------------------|------------|-----------|
| 70                         | 47         | 4         |
| Período: 09/2021 a 07/2022 |            |           |



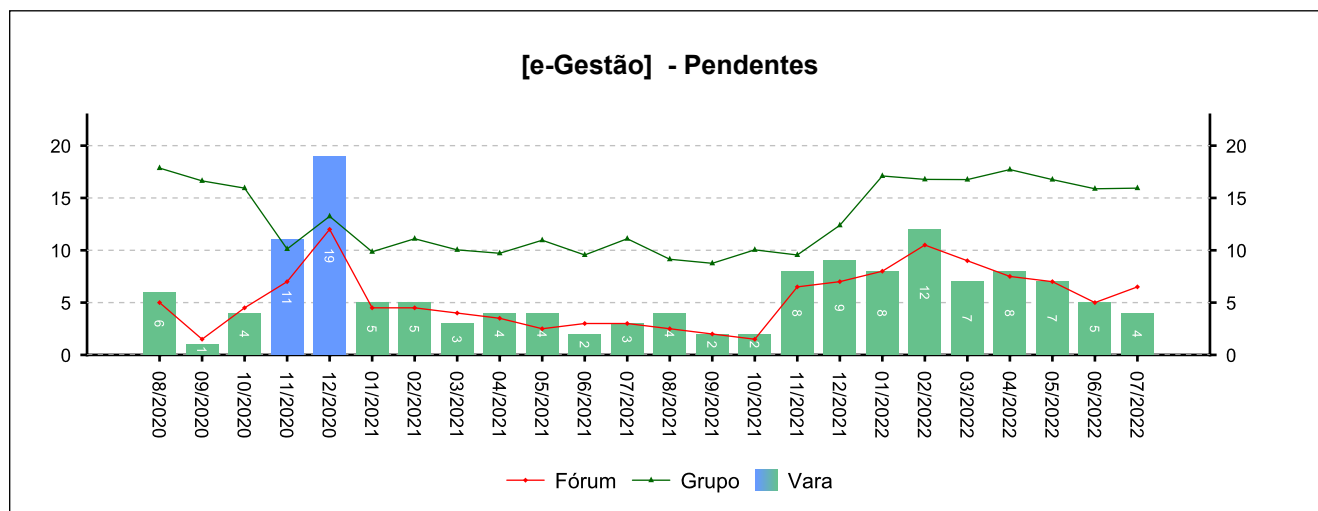




## 7 - INCIDENTES PROCESSUAIS

(fonte: e-Gestão)

### 7.2 - Tutelas Provisórias



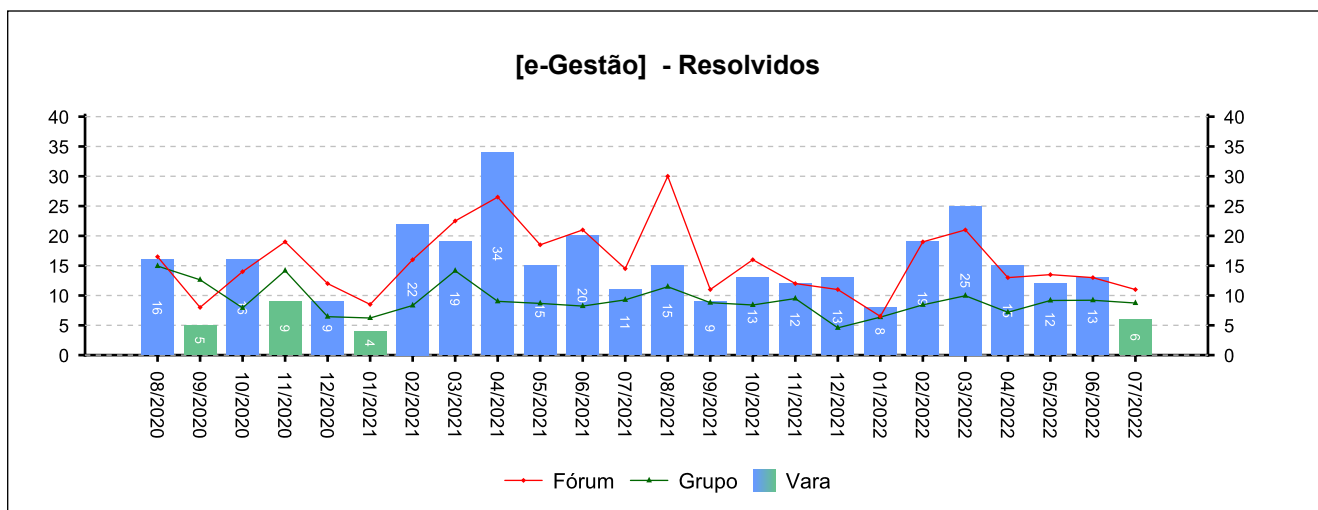
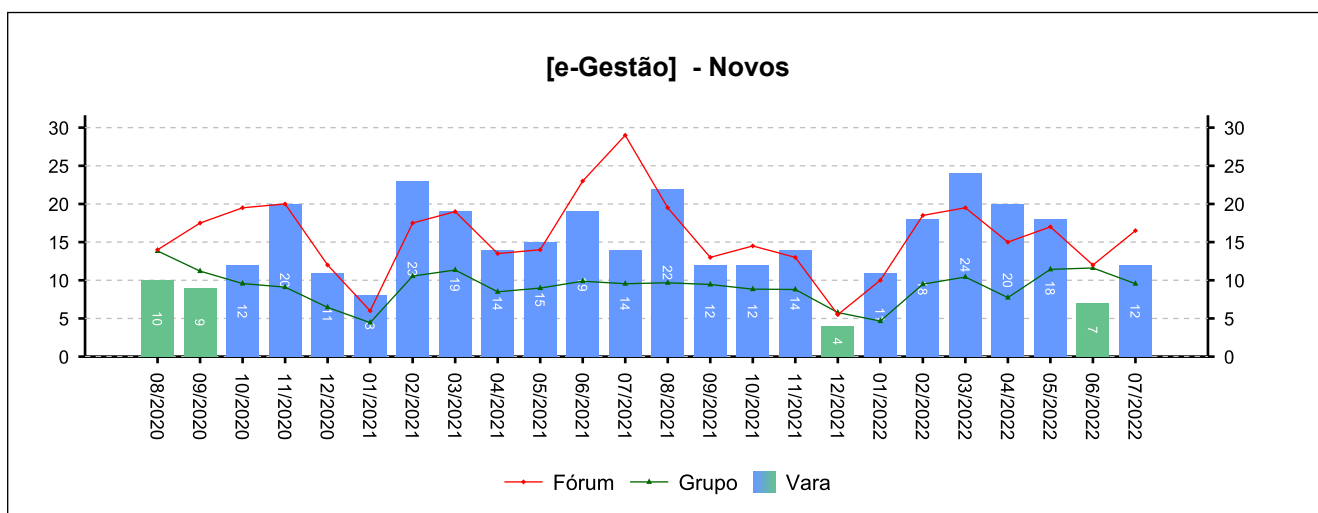


## 7 - INCIDENTES PROCESSUAIS

(fonte: e-Gestão)

### 7.3 - Incidentes na Liquidação/Execução

| NOVOS                      | RESOLVIDOS | PENDENTES |
|----------------------------|------------|-----------|
| 152                        | 145        | 28        |
| Período: 09/2021 a 07/2022 |            |           |

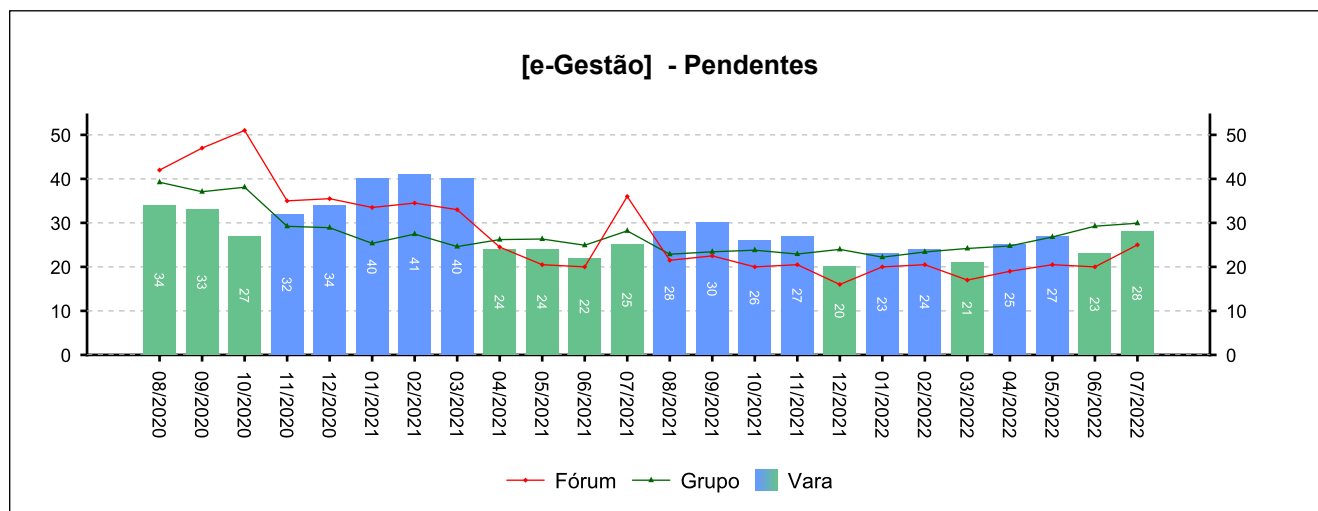




## 7 - INCIDENTES PROCESSUAIS

(fonte: e-Gestão)

### 7.3 - Incidentes na Liquidação/Execução





## 7 - INCIDENTES PROCESSUAIS

(fonte: e-Gestão)

### 7.4 - Total de Incidentes

| NOVOS                             | RESOLVIDOS | PENDENTES |
|-----------------------------------|------------|-----------|
| 406                               | 403        | 42        |
| <i>Período: 09/2021 a 07/2022</i> |            |           |

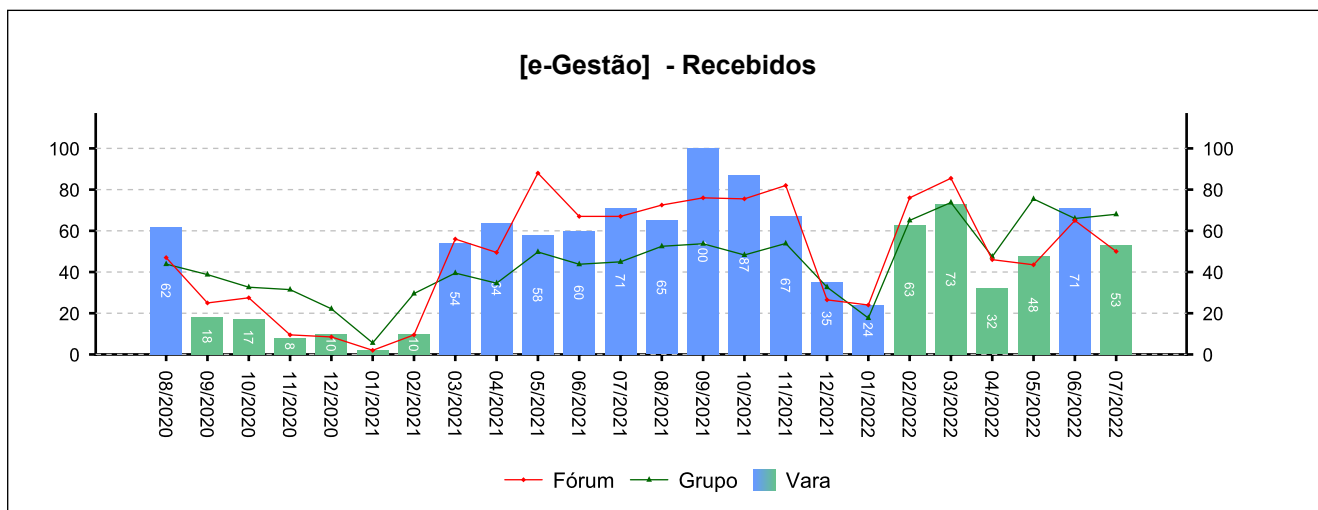
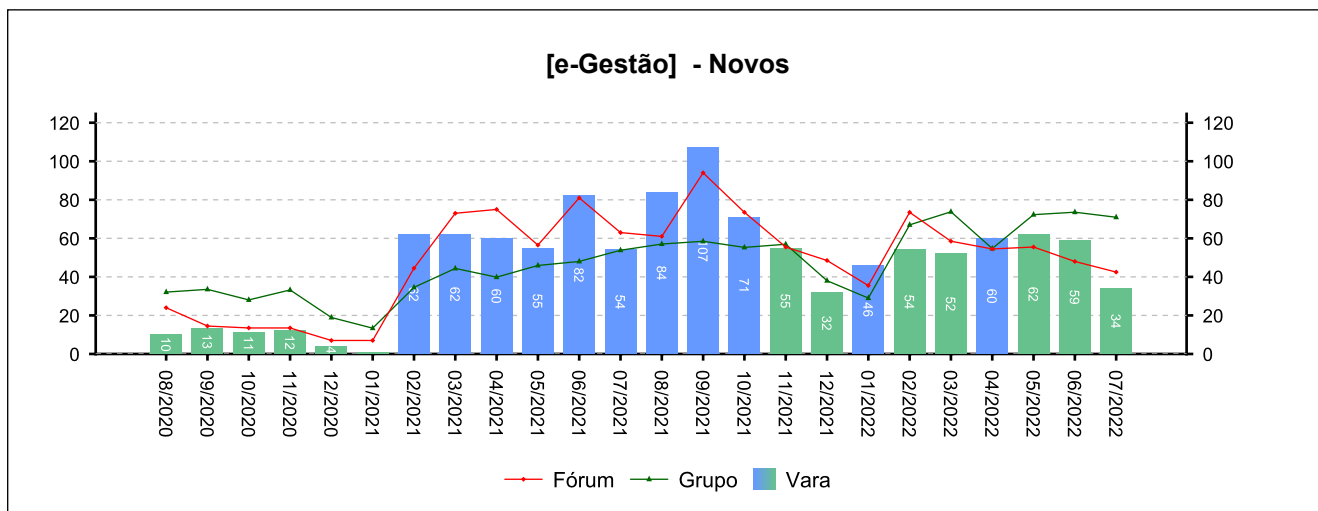


## 8 - RECURSOS

(fonte: e-Gestão)

### 8.1 - Recurso Ordinário

| NOVOS                             | COM JUÍZO DE ADMISSIBILIDADE | SEM JUÍZO DE ADMISSIBILIDADE |
|-----------------------------------|------------------------------|------------------------------|
| 632                               | 653                          | 42                           |
| <i>Período: 09/2021 a 07/2022</i> |                              |                              |

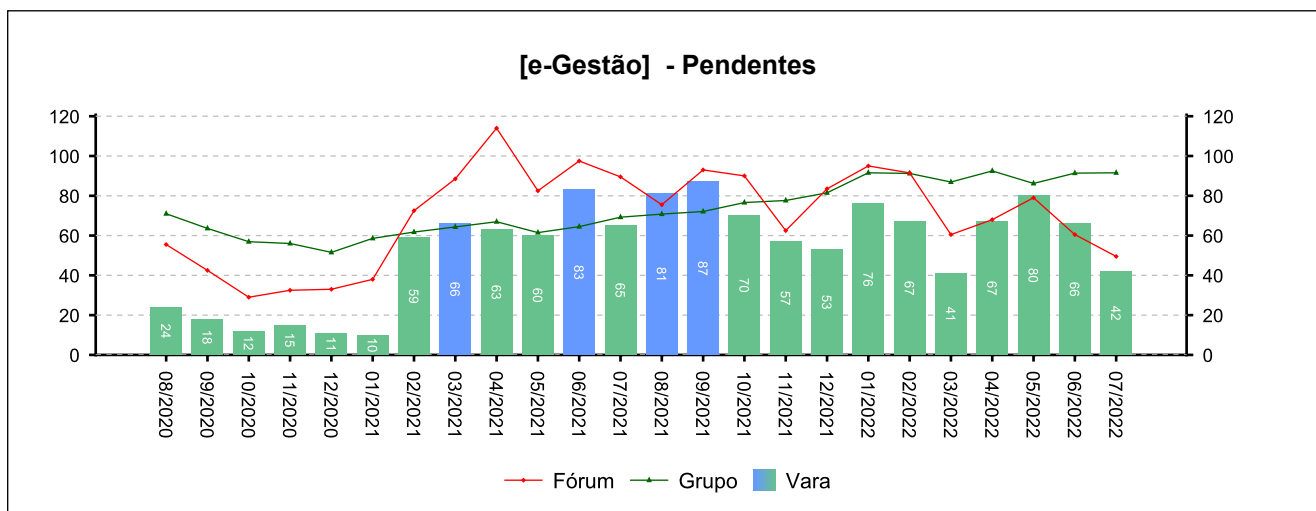




## 8 - RECURSOS

(fonte: e-Gestão)

### 8.1 - Recurso Ordinário



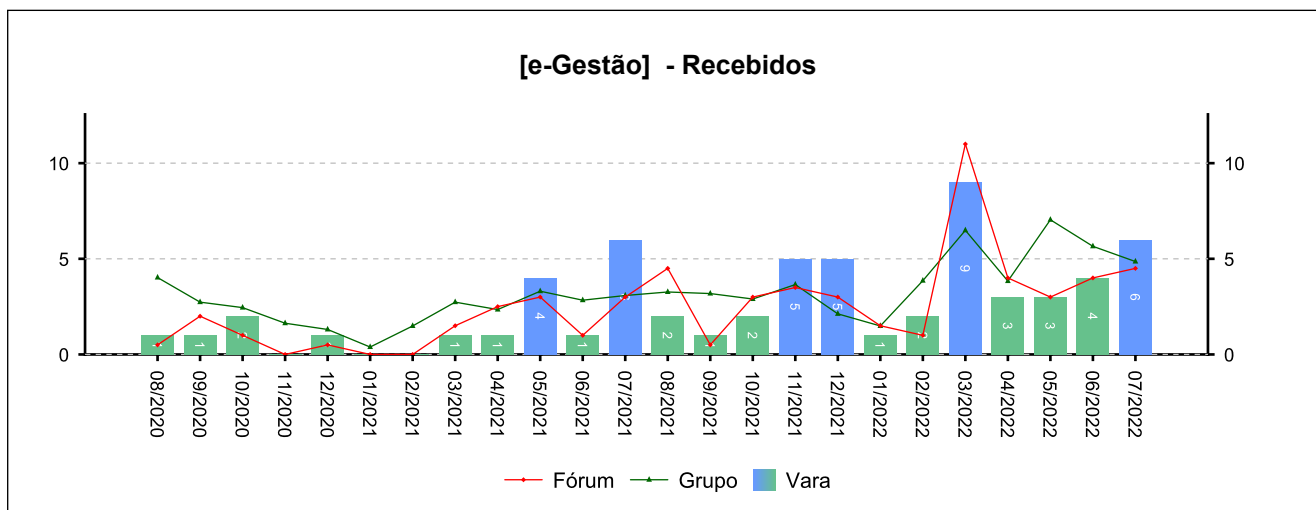
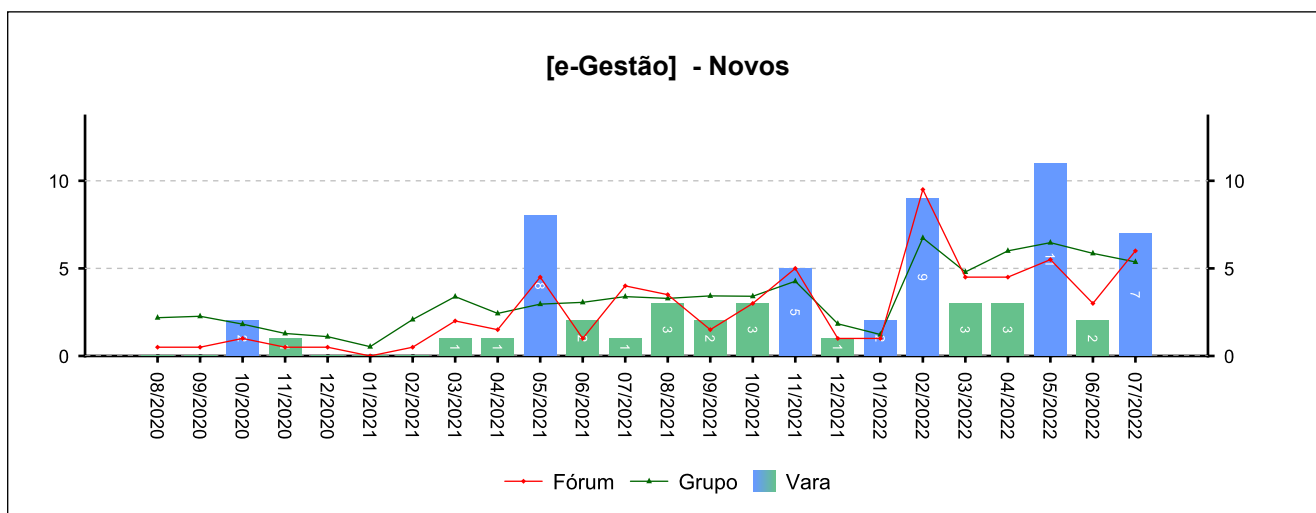


## 8 - RECURSOS

(fonte: e-Gestão)

### 8.2 - Recurso Adesivo

| NOVOS                             | COM JUÍZO DE ADMISSIBILIDADE | SEM JUÍZO DE ADMISSIBILIDADE |
|-----------------------------------|------------------------------|------------------------------|
| 48                                | 41                           | 4                            |
| <i>Período: 09/2021 a 07/2022</i> |                              |                              |

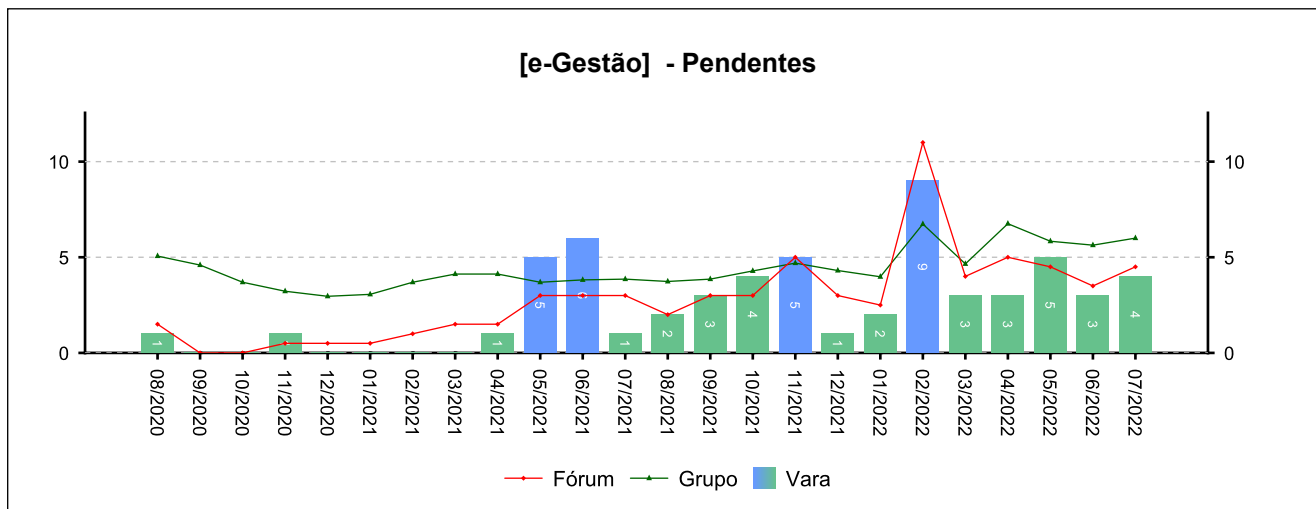




## 8 - RECURSOS

(fonte: e-Gestão)

### 8.2 - Recurso Adesivo





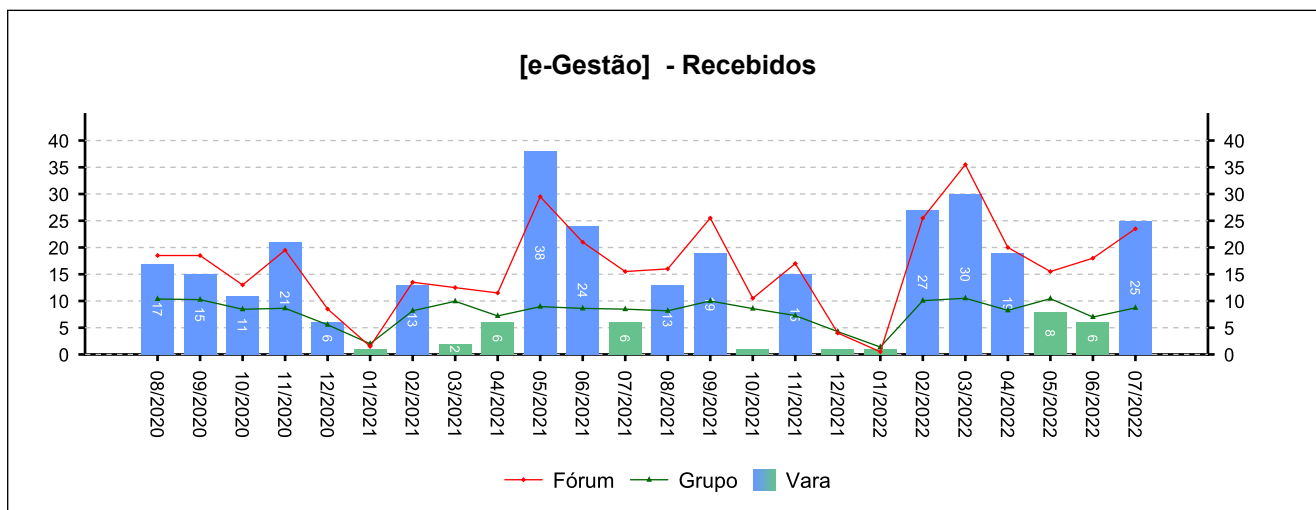
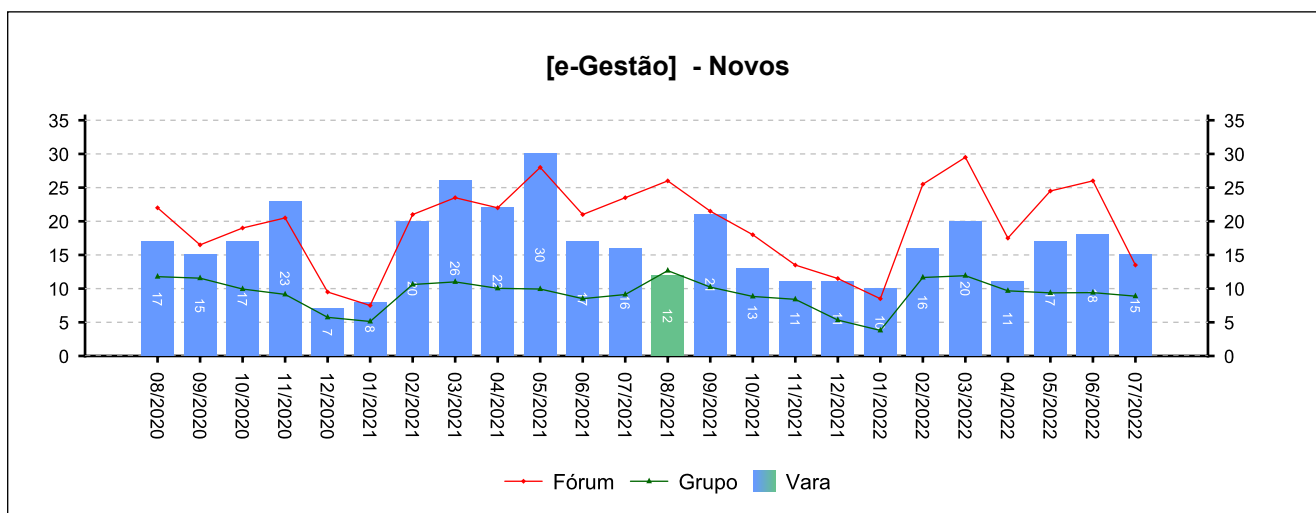


## 8 - RECURSOS

(fonte: e-Gestão)

### 8.3 - Agravo de petição

| NOVOS                             | COM JUÍZO DE ADMISSIBILIDADE | SEM JUÍZO DE ADMISSIBILIDADE |
|-----------------------------------|------------------------------|------------------------------|
| 163                               | 152                          | 17                           |
| <i>Período: 09/2021 a 07/2022</i> |                              |                              |

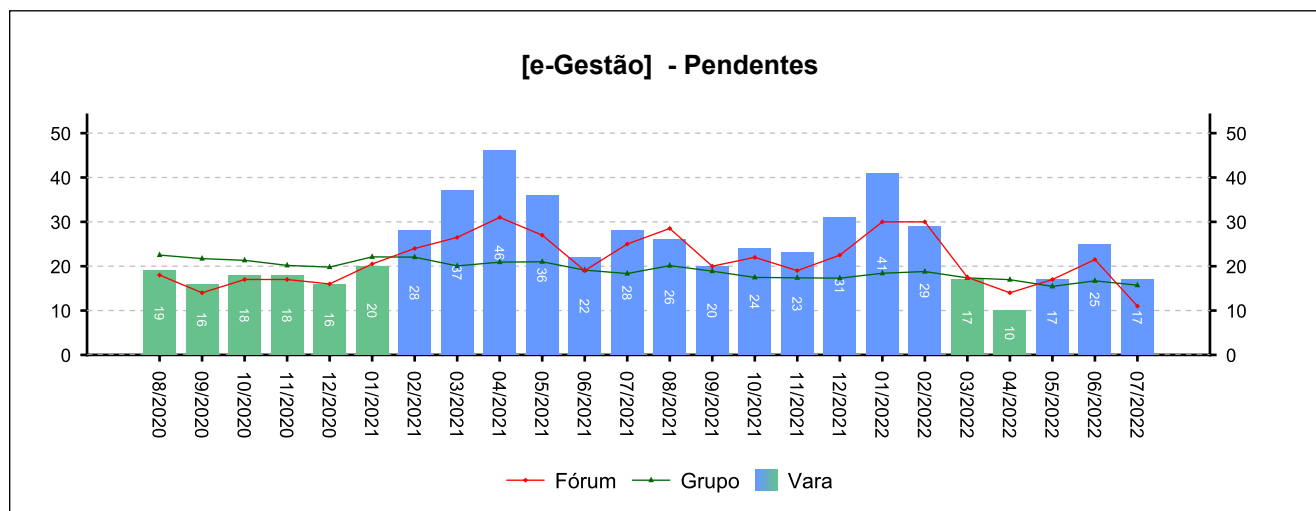




## 8 - RECURSOS

(fonte: e-Gestão)

### 8.3 - Agravo de petição





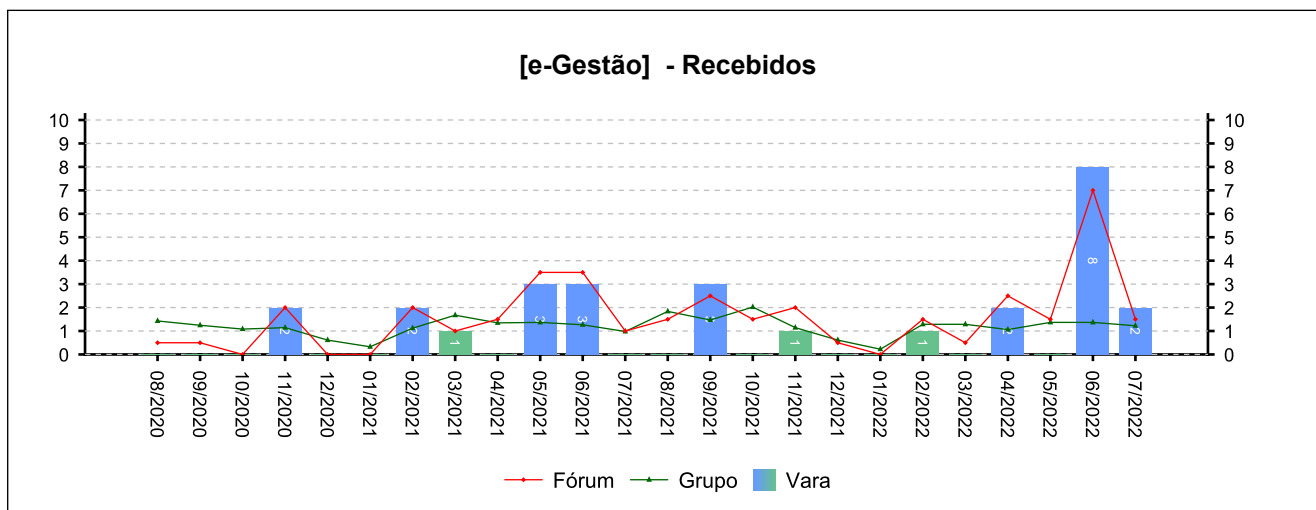
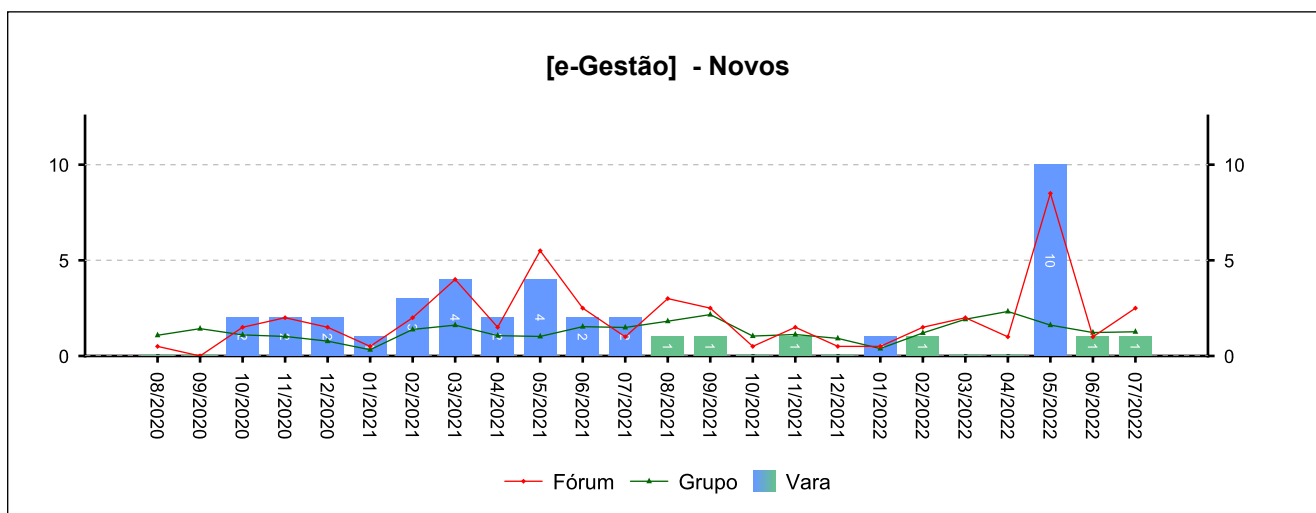
## 8 - RECURSOS

(fonte: e-Gestão)

### 8.4 - Agravo de Instrumento

| NOVOS | COM JUÍZO DE ADMISSIBILIDADE | SEM JUÍZO DE ADMISSIBILIDADE |
|-------|------------------------------|------------------------------|
| 16    | 17                           | 0                            |

Período: 09/2021 a 07/2022

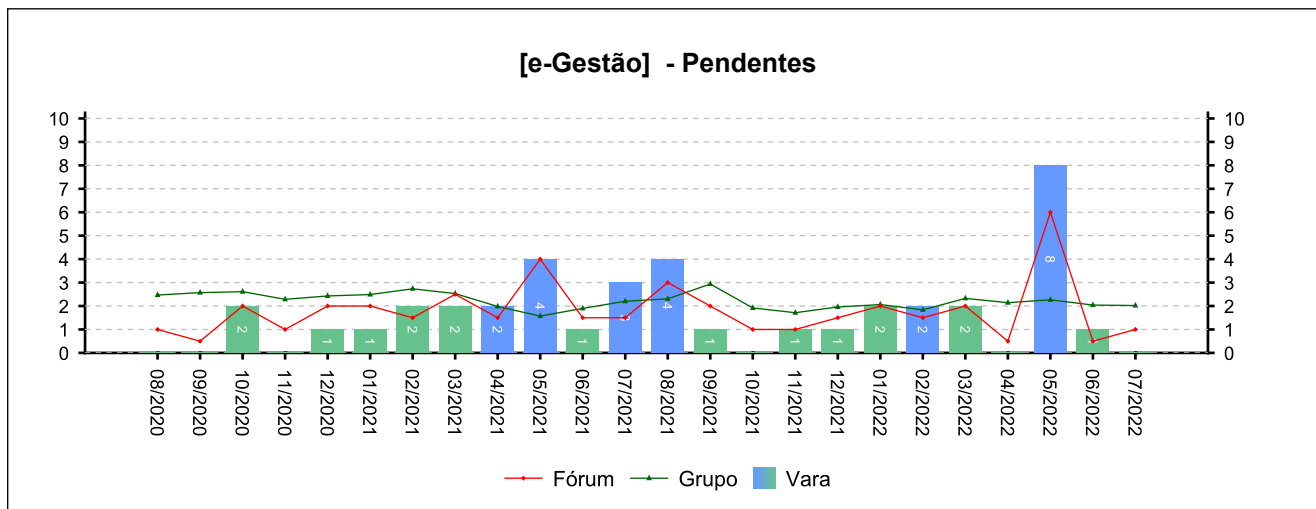




## 8 - RECURSOS

(fonte: e-Gestão)

### 8.4 - Agravo de Instrumento





## 8 - RECURSOS

(fonte: e-Gestão)

### 8.5 - Total de Recursos

| NOVOS                             | COM JUÍZO DE<br>ADMISSIBILIDADE | SEM JUÍZO DE<br>ADMISSIBILIDADE |
|-----------------------------------|---------------------------------|---------------------------------|
| 859                               | 863                             | 63                              |
| <i>Período: 09/2021 a 07/2022</i> |                                 |                                 |

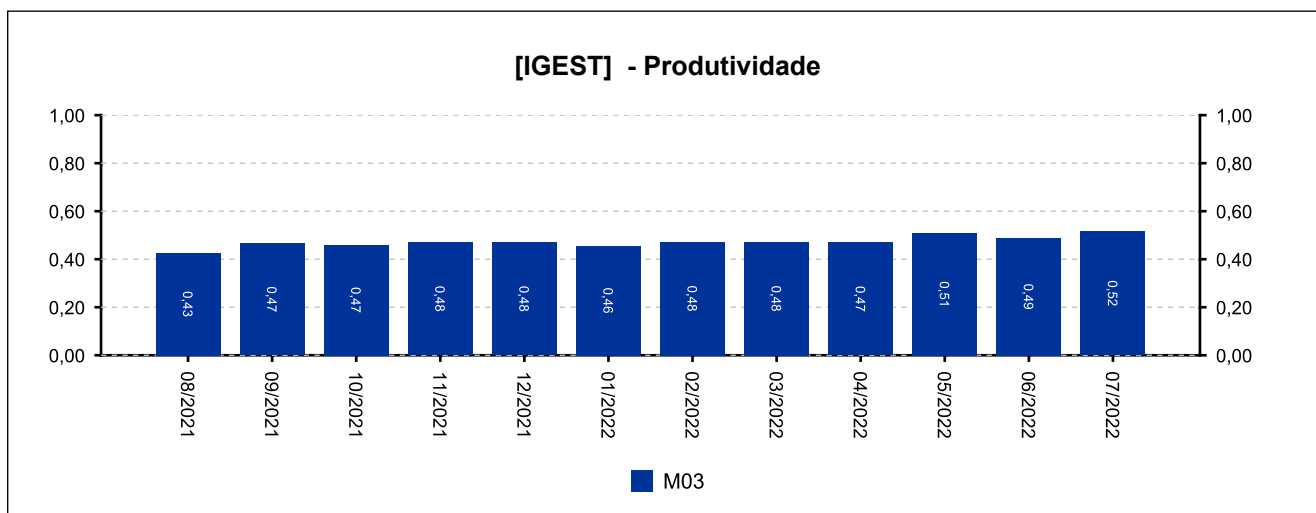
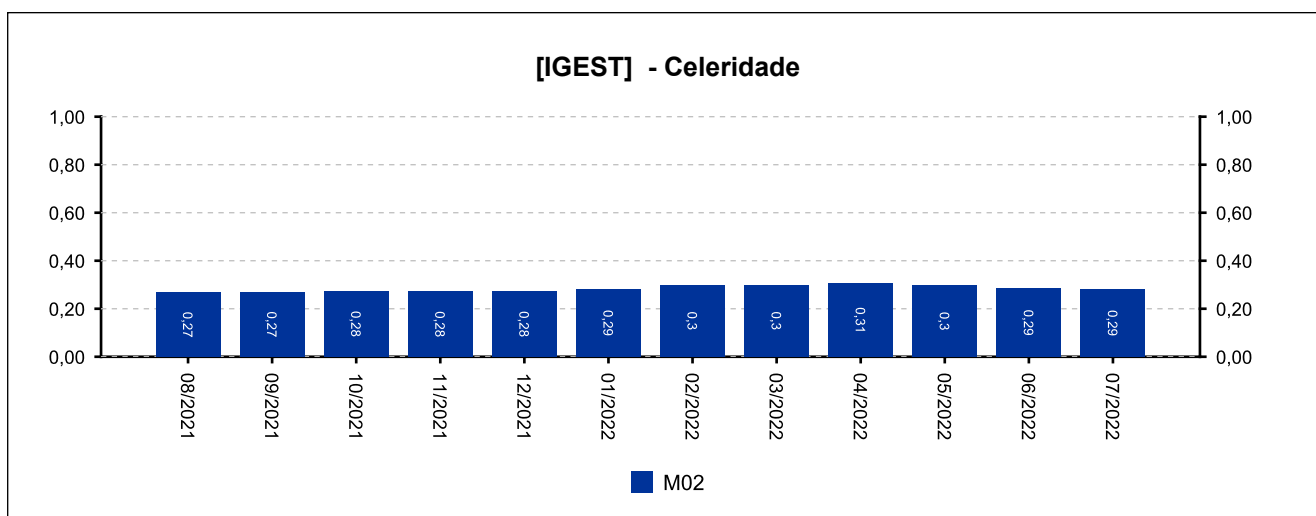
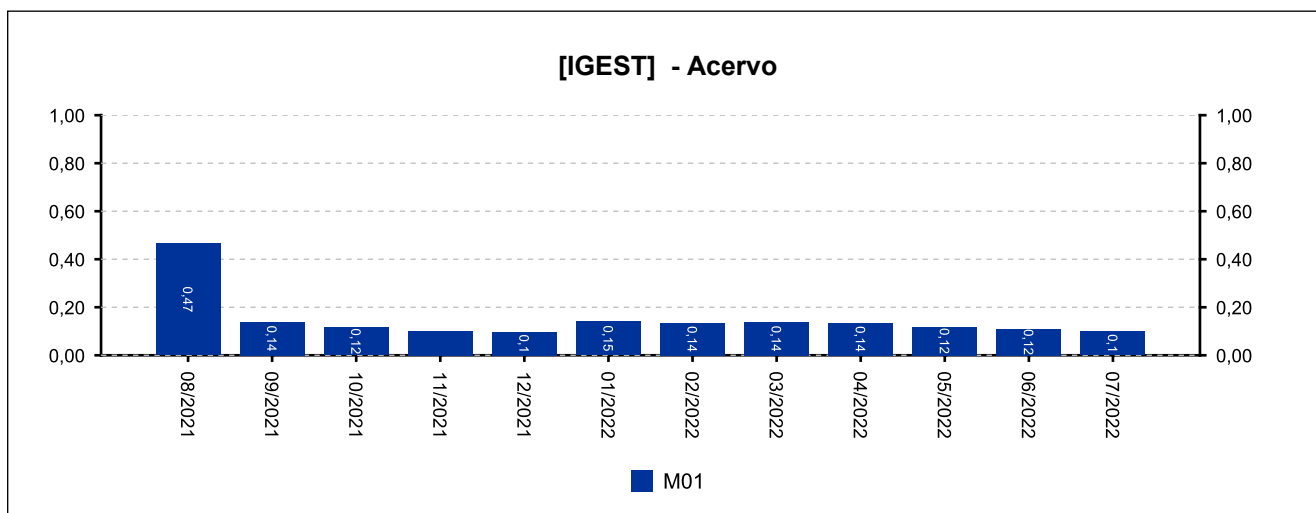


## 9 - ÍNDICE NACIONAL DE GESTÃO DE DESEMPENHO DA JUSTIÇA DO TRABALHO

[Voltar](#)

(fonte: e-SInCor - IGEST e Horus - TRT8)

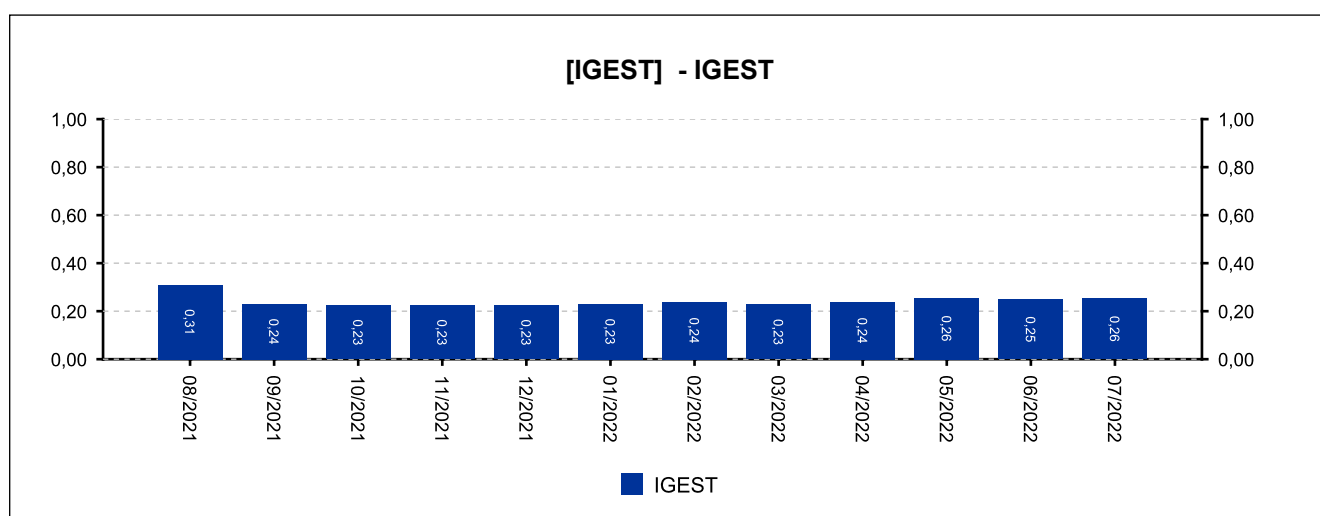
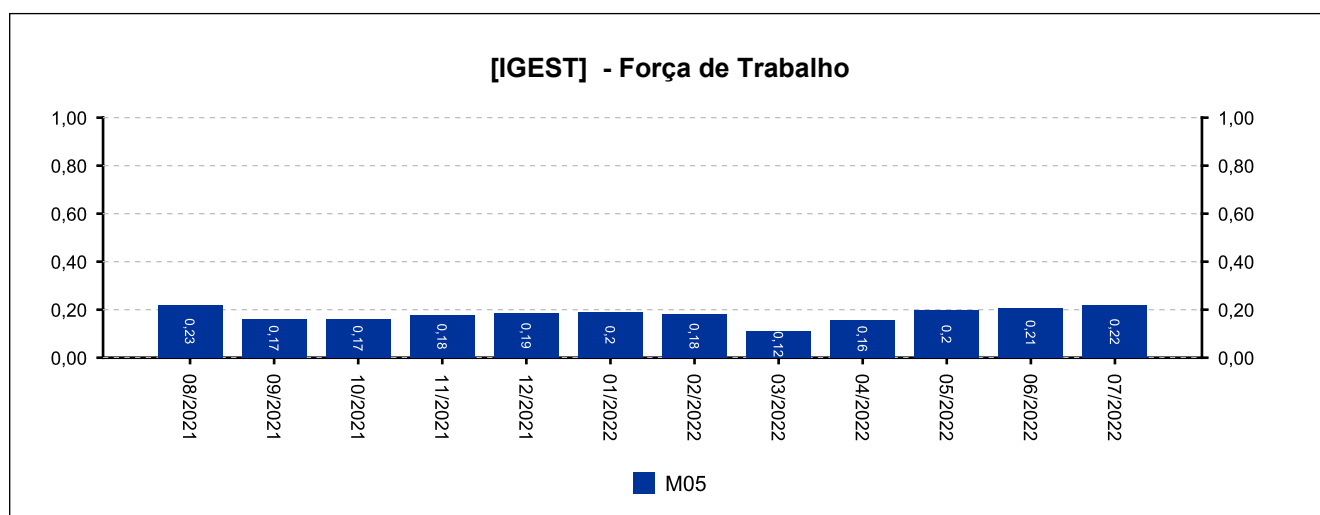
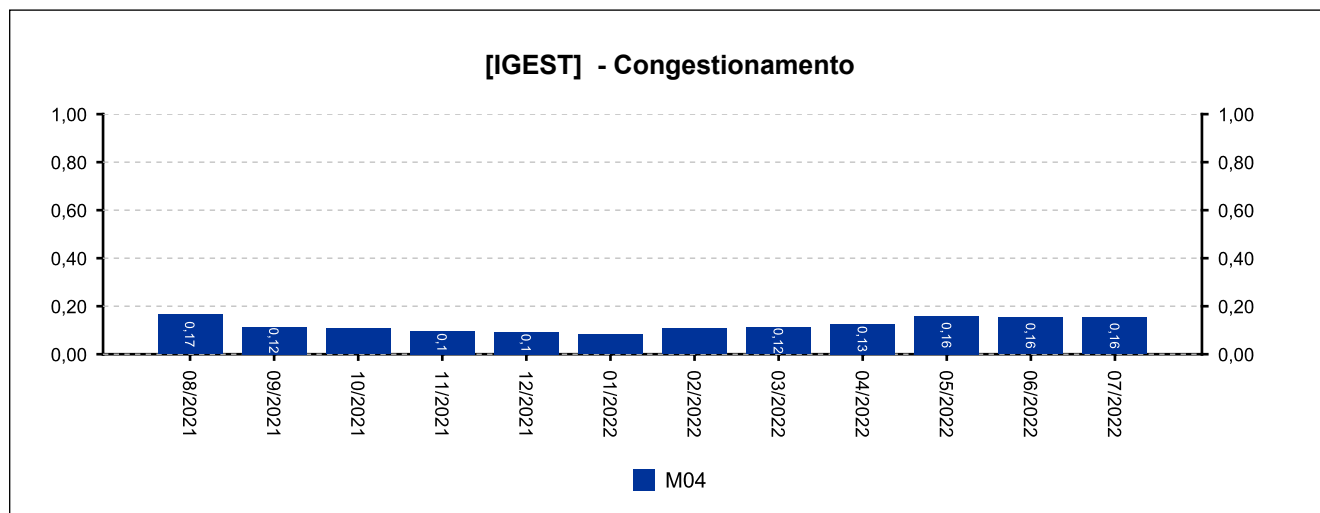
| DATA IGEST | M01    | M02    | M03    | M04    | M05    | IGEST  |
|------------|--------|--------|--------|--------|--------|--------|
| 05/2022    | 0,1189 | 0,2966 | 0,5083 | 0,1583 | 0,1967 | 0,2558 |
| 06/2022    | 0,1100 | 0,2842 | 0,4883 | 0,1540 | 0,2063 | 0,2486 |
| 07/2022    | 0,0985 | 0,2812 | 0,5162 | 0,1527 | 0,2168 | 0,2531 |





## 9 - ÍNDICE NACIONAL DE GESTÃO DE DESEMPENHO DA JUSTIÇA DO TRABALHO

(fonte: e-SInCor - IGEST e Horus - TRT8)





## 10.1 - AFERIÇÃO DE RESULTADOS - SOLUCIONADOS [08/2021 a 07/2022]

(fonte: e-Gestão e Relatório de Aferição de Resultados)

| Processos - Informações Individuais                                    | Quantidade | Média Mensal |        |
|--|------------|--------------|--------|
|  |            | Total        | RARIA* |
| Processos solucionados - com exame de mérito (conciliações) [A]        | 322        | 26,8         | 31,3   |
| Processos solucionados - com exame de mérito (exceto conciliações) [B] | 558        | 46,5         | 54,2   |
| Processos solucionados - com exame de mérito [A + B]                   | 880        | 73,3         | 85,4   |
| Processos solucionados - sem exame de mérito                           | 175        | 14,6         | 17,0   |
| Incidentes Processuais Resolvidos                                      | 460        | 38,3         | 44,7   |
| Dias-Juiz  | 309        | 25,8         | ---    |

\*Aferição de Resultado Individual Aproximado

| Processos - Informações do Grupo                                       | Quantidade | Média Mensal |        |
|--|------------|--------------|--------|
|  |            | Total        | RARIA* |
| Processos solucionados - com exame de mérito (conciliações) [A]        | 25.501     | 43,4         | 45,3   |
| Processos solucionados - com exame de mérito (exceto conciliações) [B] | 35.385     | 60,2         | 62,9   |
| Processos solucionados - com exame de mérito [A + B]                   | 60.886     | 103,5        | 108,2  |
| Processos solucionados - sem exame de mérito                           | 5.786      | 9,8          | 10,3   |
| Incidentes Processuais Resolvidos                                      | 22.806     | 38,8         | 40,5   |
| Dias-Juiz  | 16.885     | 28,7         | ---    |

\*Aferição de Resultado Individual Aproximado

| Processos - Informações do TRT15                                       | Quantidade | Média Mensal |        |
|--|------------|--------------|--------|
|  |            | Total        | RARIA* |
| Processos solucionados - com exame de mérito (conciliações) [A]        | 91.737     | 50,0         | 48,9   |
| Processos solucionados - com exame de mérito (exceto conciliações) [B] | 129.002    | 70,3         | 68,7   |
| Processos solucionados - com exame de mérito [A + B]                   | 220.739    | 120,2        | 117,6  |
| Processos solucionados - sem exame de mérito                           | 21.684     | 11,8         | 11,6   |
| Incidentes Processuais Resolvidos                                      | 89.586     | 48,8         | 47,7   |
| Dias-Juiz  | 56.318     | 30,7         | ---    |

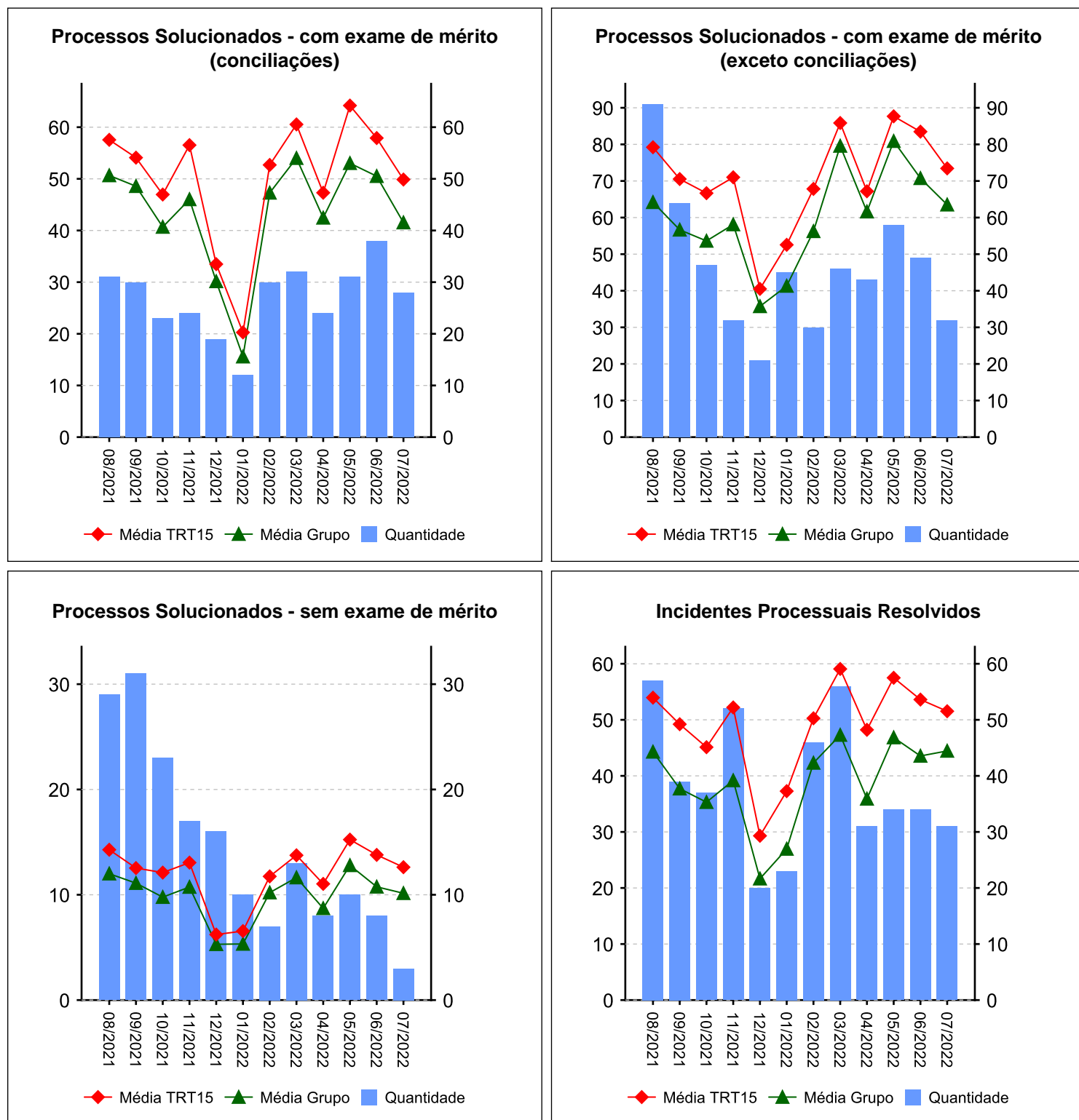
\*Aferição de Resultado Individual Aproximado



### 10.1 - AFERIÇÃO DE RESULTADOS - SOLUCIONADOS [08/2021 a 07/2022]

(fonte: e-Gestão e Relatório de Aferição de Resultados)

## Resumo - Processos





## 10.2 - AFERIÇÃO DE RESULTADOS - AUDIÊNCIAS [08/2021 a 07/2022]

(fonte: e-Gestão e Relatório de Aferição de Resultados)

| Informações Individuais   | Quantidade | Média Mensal |        |
|---|------------|--------------|--------|
|   |            | Total        | RARIA* |
| Sessões de audiência realizadas - inicial                             | 618        | 51,5         | 60,0   |
| Sessões de audiência realizadas - instrução                           | 615        | 51,3         | 59,7   |
| Sessões de audiência realizadas - una                                 | 0          | 0,0          | 0,0    |
| Sessões de audiência realizadas - conciliação na fase de conhecimento | 28         | 2,3          | 2,7    |
| Sessões de audiência realizadas - conciliação na fase de execução     | 4          | 0,3          | 0,4    |
| Sessões de audiência realizadas - justificação prévia                 | 0          | 0,0          | 0,0    |
| Sessões de audiência realizadas - instrução e julgamento              | 0          | 0,0          | 0,0    |
| Sessões de audiência realizadas - encerramento de instrução           | 0          | 0,0          | 0,0    |
| Sessões de audiência realizadas - inquirição de testemunha (juízo     | 0          | 0,0          | 0,0    |
| Sessões de audiência realizadas - una + instrução                     | 615        | 51,3         | 59,7   |
| Sessões de audiência realizadas - conciliação conhecimento + execução | 32         | 2,7          | 3,1    |
| Dias-Juiz   | 309        | 25,8         | ---    |

\*Aferição de Resultado Individual Aproximado

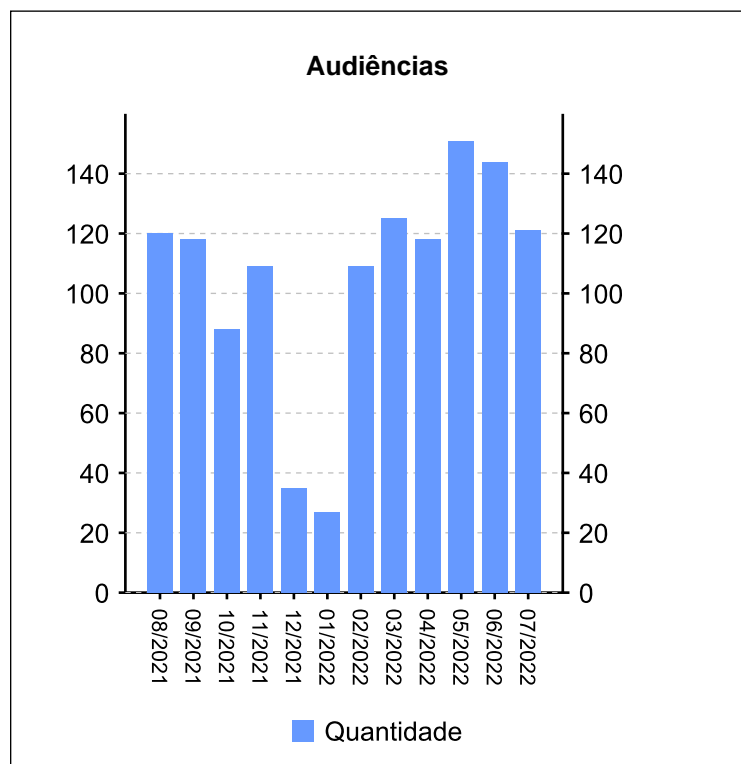
| Informações do Grupo | Quantidade | Média Mensal |        |
|----------------------|------------|--------------|--------|
|                      |            | Total        | RARIA* |
| Dias-Juiz            | 16.885     | 28,7         | ---    |

| Informações do TRT15 | Quantidade | Média Mensal |        |
|----------------------|------------|--------------|--------|
|                      |            | Total        | RARIA* |
| Dias-Juiz            | 56.318     | 30,7         | ---    |

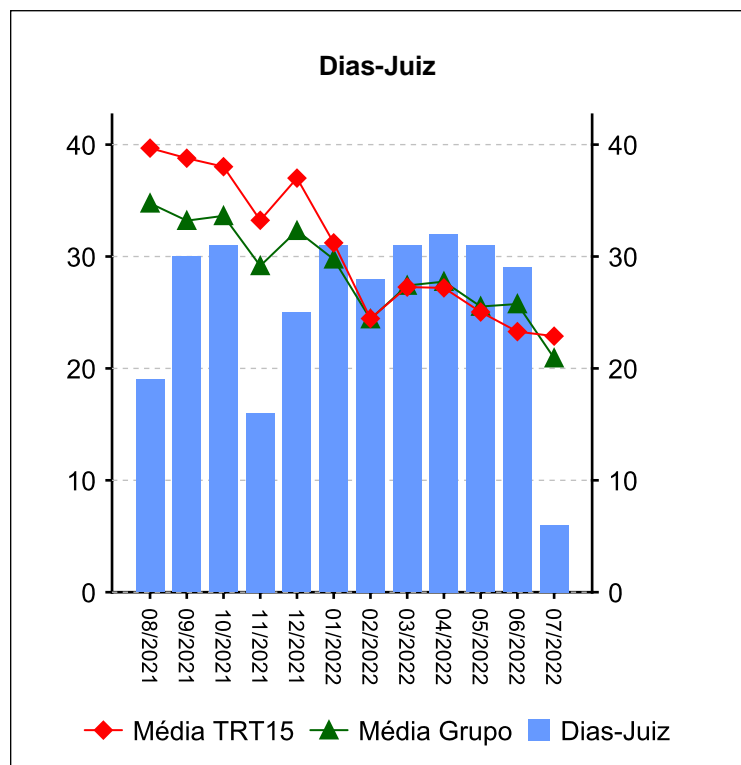
## 10.2 - AFERIÇÃO DE RESULTADOS - AUDIÊNCIAS [08/2021 a 07/2022]

(fonte: e-Gestão e Relatório de Aferição de Resultados)

### Resumo - Audiências



| Audiências   | Conciliação Conhec. | Conciliação Exec. | Inicial    | Instrução  | UNA      | Total       |
|--------------|---------------------|-------------------|------------|------------|----------|-------------|
| 08/2021      | 0                   | 0                 | 36         | 84         | 0        | 120         |
| 09/2021      | 2                   | 2                 | 49         | 65         | 0        | 118         |
| 10/2021      | 0                   | 0                 | 34         | 54         | 0        | 88          |
| 11/2021      | 0                   | 0                 | 55         | 54         | 0        | 109         |
| 12/2021      | 0                   | 1                 | 15         | 19         | 0        | 35          |
| 01/2022      | 0                   | 0                 | 14         | 13         | 0        | 27          |
| 02/2022      | 23                  | 0                 | 55         | 31         | 0        | 109         |
| 03/2022      | 1                   | 0                 | 62         | 62         | 0        | 125         |
| 04/2022      | 0                   | 0                 | 69         | 49         | 0        | 118         |
| 05/2022      | 2                   | 0                 | 86         | 63         | 0        | 151         |
| 06/2022      | 0                   | 1                 | 80         | 63         | 0        | 144         |
| 07/2022      | 0                   | 0                 | 63         | 58         | 0        | 121         |
| <b>Total</b> | <b>28</b>           | <b>4</b>          | <b>618</b> | <b>615</b> | <b>0</b> | <b>1265</b> |



**Dias-Juiz**

| Mês/Ano             | Qtd         |
|---------------------|-------------|
| 08/2021             | 19          |
| 09/2021             | 30          |
| 10/2021             | 31          |
| 11/2021             | 16          |
| 12/2021             | 25          |
| 01/2022             | 31          |
| 02/2022             | 28          |
| 03/2022             | 31          |
| 04/2022             | 32          |
| 05/2022             | 31          |
| 06/2022             | 29          |
| 07/2022             | 6           |
| <b>Média Mensal</b> | <b>25,8</b> |

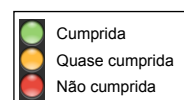
## 11 - METAS NACIONAIS [até 07/2022]

(fonte: e-Gestão e Relatório de Acompanhamento de Metas)

### Meta 1 [CNJ 2021] - Julgar mais processos que os distribuídos

Julgar quantidade maior de processos de conhecimento do que os distribuídos no ano corrente

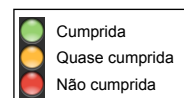
| Casos Novos | Solucionados | Meta | Pendentes de Solução | Média Mensal de Casos Novos | Média Mensal de Processos Solucionados | Grau de Cumprimento |
|-------------|--------------|------|----------------------|-----------------------------|--|---------------------|
| 1012        | 1281         | 1012 | 0                    | 84                          | 107                                    | 100 %               |



### Meta 2 [CNJ 2021] - Julgar processos mais antigos

Identificar e julgar, até 31/12/2021, pelo menos 93% dos processos distribuídos até 31/12/2019

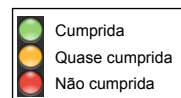
| Processos distribuídos até 31/12/2019 | Meta | Solucionados | Pendentes de Solução | Média Mensal de Processos Solucionados (Total) | Média Mensal de Processos Solucionados (Meta 2) | Taxa de soluções Meta 2 x Total* | Grau de Cumprimento |
|---------------------------------------|------|--------------|----------------------|--|---|----------------------------------|---------------------|
| 1163                                  | 1082 | 1172         | 0                    | 107  | 33  | 30 %                             | 100 %               |



### Meta 5 [CNJ 2021] - Reduzir a Taxa de Congestionamento Líquida

Reduzir em 2 pontos percentuais a taxa de congestionamento líquida, exceto execuções fiscais, em relação a 2019. Cláusulas de barreira: 40% na fase de conhecimento (1º e 2º graus) e 64% na fase de execução.

| Taxa de Congestionamento Líquido | Meta | Grau de Cumprimento |
|----------------------------------|------|---------------------|
| 33                               | 0    | 0 %                 |



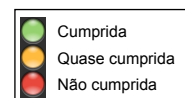
## 11 - METAS NACIONAIS [até 07/2022]

(fonte: e-Gestão e Relatório de Acompanhamento de Metas)

### Meta 1 [CNJ 2022] - Julgar mais processos que os distribuídos

Julgar quantidade maior de processos de conhecimento do que os distribuídos no ano corrente

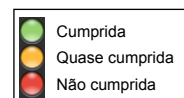
| Casos Novos | Solucionados | Meta | Pendentes de Solução | Média Mensal de Casos Novos | Média Mensal de Processos Solucionados | Grau de Cumprimento |
|-------------|--------------|------|----------------------|-----------------------------|--|---------------------|
| 599         | 557          | 599  | 42                   | 86                          | 80                                     | 93 %                |



### Meta 2 [CNJ 2022] - Julgar processos mais antigos

Identificar e julgar, até 31/12/2022, pelo menos 93% dos processos distribuídos até 31/12/2020

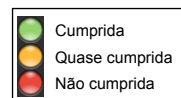
| Processos distribuídos até 31/12/2020 | Meta | Solucionados | Pendentes de Solução | Média Mensal de Processos Solucionados (Total) | Média Mensal de Processos Solucionados (Meta 2) | Taxa de soluções Meta 2 x Total* | Grau de Cumprimento |
|---------------------------------------|------|--------------|----------------------|--|---|----------------------------------|---------------------|
| 948                                   | 882  | 954          | 0                    | 80   | 31  | 39 %                             | 100 %               |



### Meta 5 [CNJ 2022] - Reduzir a Taxa de Congestionamento Líquida

Reduzir em 1 ponto percentual a taxa de congestionamento líquida, exceto execuções fiscais, em relação a 2020. Cláusulas de barreira: 40% na fase de conhecimento (1º e 2º graus) e 65% na fase de execução.

| Taxa de Congestionamento Líquido | Meta | Grau de Cumprimento |
|----------------------------------|------|---------------------|
| 48                               | 43   | 90 %                |





## 12 - ARRECADAÇÃO

(fonte: e-Gestão)

[Voltar](#)

| <b>CUSTAS E EMOLUMENTOS</b>       | <b>IMPOSTO DE RENDA</b> | <b>CONTRIBUIÇÃO PREVIDENCIÁRIA</b> |
|-----------------------------------|-------------------------|------------------------------------|
| R\$ 351.328,63                    | R\$ 418.522,06          | R\$ 2.908.949,62                   |
| <i>Período: 09/2021 a 07/2022</i> |                         |                                    |



### 13 - PENDENTES DE SOLUÇÃO

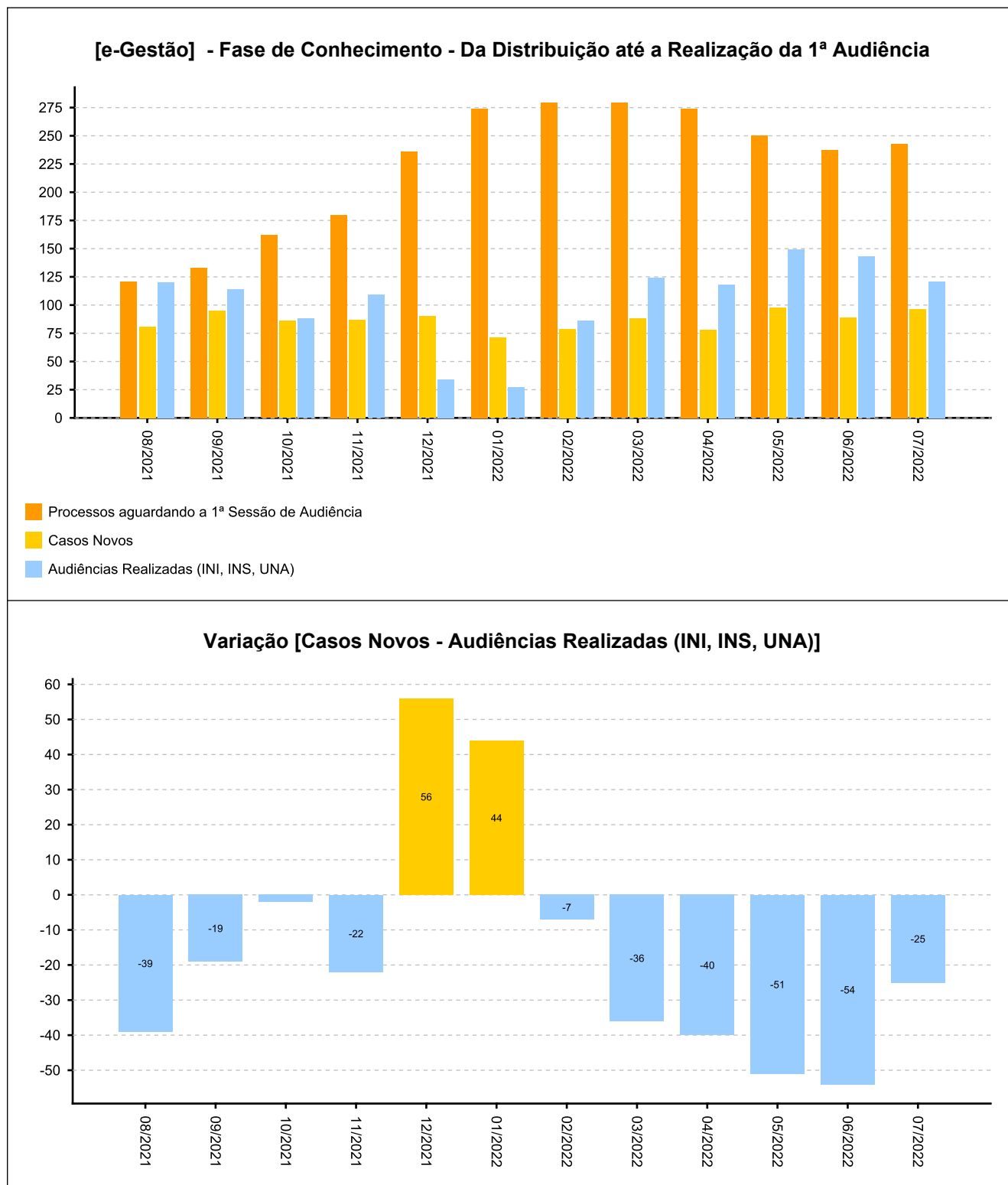
(fonte: e-Gestão)

| ANO                         | PROCESSOS |
|-----------------------------|-----------|
| 2019                        | 2         |
| 2020                        | 5         |
| 2021                        | 111       |
| 2022                        | 401       |
| <i>Período: até 07/2022</i> |           |

[Voltar](#)

### 14 - PAINEL DO CONHECIMENTO - DA DISTRIBUIÇÃO ATÉ 1ª AUDIÊNCIA [até 07/2022]

(fonte: e-Gestão)







## 14 - PAINEL DO CONHECIMENTO - DA DISTRIBUIÇÃO ATÉ 1ª AUDIÊNCIA [até 07/2022]

(fonte: e-Gestão)

