



RELATÓRIO CORREICIONAL

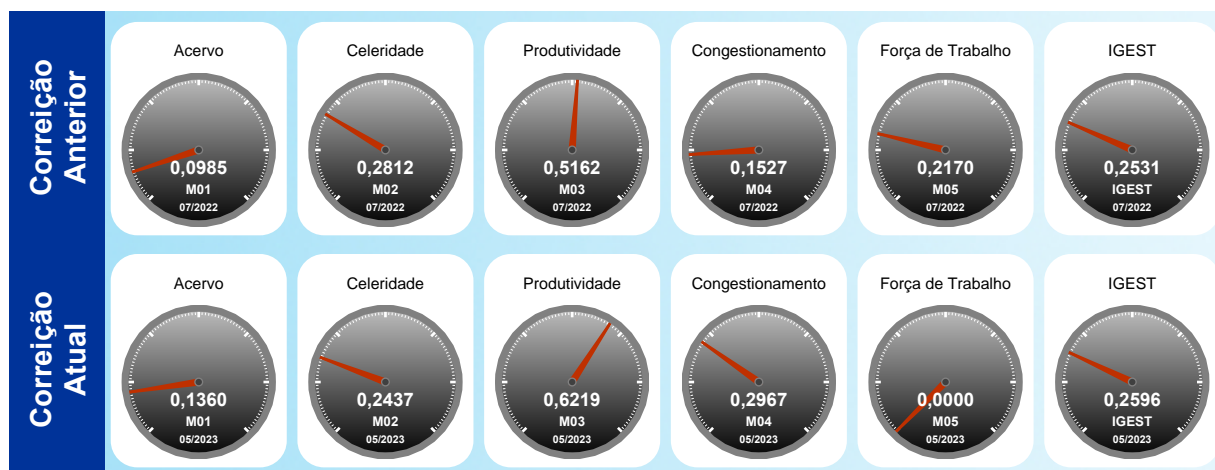
1ª VARA DO TRABALHO DE JABOTICABAL - 0029
[751 a 1000 processos]



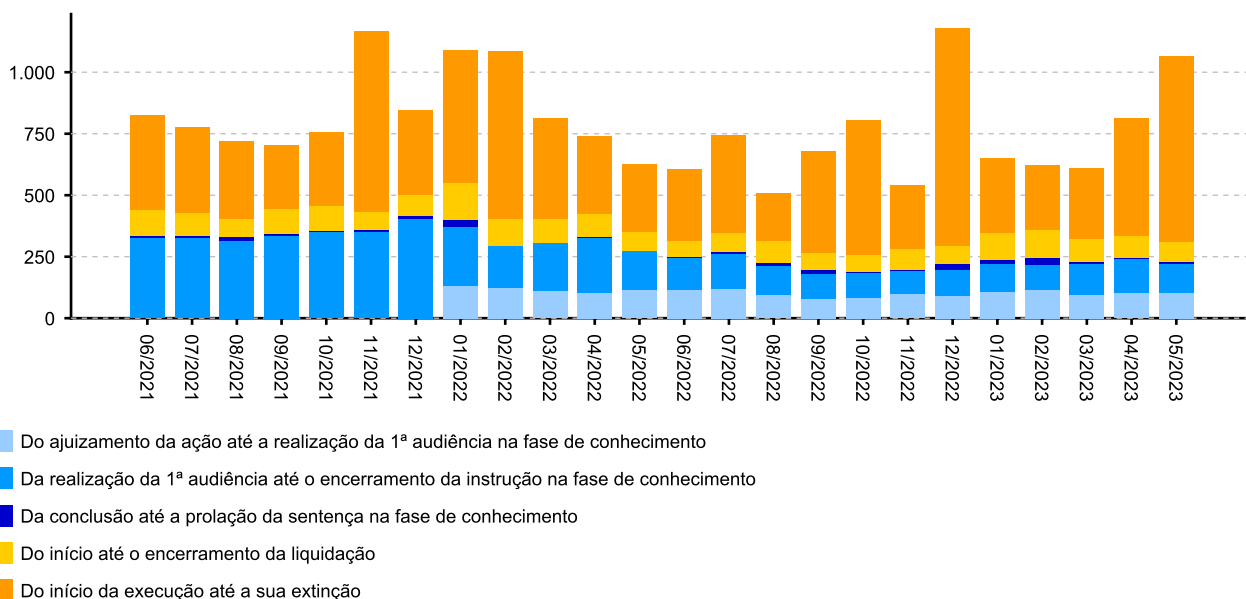
Utilize o leitor de QRCode de seu smartphone ou tablet e tenha acesso ao relatório no dispositivo móvel

INFORMAÇÕES DA UNIDADE:

Lei de Criação: 6.563/78
Data de Instalação: 19/04/1979
Data de Instalação do PJE: 07/05/2014
Data da Última Correição: 15/09/2022



[Prazo Médio] - Geral





Índice

- [1 - TITULARIDADE](#)
- [2 - JUIZES AUXILIARES E SUBSTITUTOS](#)
- [3.1 - INFORMAÇÕES FUNCIONAIS - Lotação](#)
- [3.2 - INFORMAÇÕES FUNCIONAIS - Ausências, exceto férias](#)
- [3.3 - INFORMAÇÕES FUNCIONAIS - Estagiários](#)
- [3.4 - INFORMAÇÕES FUNCIONAIS - Ações de capacitação](#)
- [4 - QUADRO SINTÉTICO - FASES PROCESSUAIS](#)
- [5 - PRAZOS MÉDIOS](#)
- [6 - MAIORES TEMPOS DE TRAMITAÇÃO](#)
- [7 - INCIDENTES PROCESSUAIS](#)
- [8 - RECURSOS](#)
- [9 - ÍNDICE NACIONAL DE GESTÃO DE DESEMPENHO DA JUSTIÇA DO TRABALHO](#)
- [10 - AFERIÇÃO DE RESULTADOS](#)
- [11 - METAS NACIONAIS](#)
- [12 - ARRECADAÇÃO](#)
- [13 - PENDENTES DE SOLUÇÃO](#)
- [14 - PAINEL DO CONHECIMENTO - DA DISTRIBUIÇÃO ATÉ 1ª AUDIÊNCIA](#)



1 - TITULARIDADE:

(fonte: e-Correição Adm e Assessoria de Apoio aos Magistrados)

[Voltar](#)

JUIZ TITULAR	TITULAR DESDE
ANDREA MARIA PFRIMER FALCAO	19/12/2017

Afastamentos:

PERÍODO	MOTIVO
16/11/2022 a 05/12/2022	FÉRIAS
06/12/2022 a 07/12/2022	COMPENSAÇÃO MAGISTRADO - PLANTÃO
23/02/2023 a 23/02/2023	COMPENSAÇÃO MAGISTRADO - PLANTÃO



2 - JUIZES AUXILIARES E SUBSTITUTOS [01/09/2022 a 17/06/2023]:

[Voltar](#)

(fonte: e-Correição Adm e Assessoria de Apoio aos Magistrados)

NOME	PERÍODO
FABIO NATALI COSTA	04/10/2022 a 04/10/2022

Afastamentos: Não houve

NOME	PERÍODO
LUCAS FREITAS DOS SANTOS	21/11/2022 a 23/11/2022

Afastamentos: Não houve

NOME	PERÍODO
PEDRO HENRIQUE BARBOSA SALGADO DE OLIVEIRA	16/11/2022 a 05/12/2022
PEDRO HENRIQUE BARBOSA SALGADO DE OLIVEIRA	06/12/2022 a 06/12/2022

Afastamentos:

PERÍODO	MOTIVO
18/11/2022 a 23/11/2022	LICENÇA PARA TRATAMENTO DE SAÚDE - MAGISTRADO -



3 - INFORMAÇÕES FUNCIONAIS

[Voltar](#)

3.1 - Lotação [31/05/2023]:

(fonte: e-Correição Adm e Coordenadoria de Provimento e Vacância)

NOME	CARGO	FUNÇÃO COMISSIONADA	EXERCÍCIO NA LOTAÇÃO
EDSON MENDES MARTO JUNIOR	TJA	CJ-03 DIRETOR DE SECRETARIA DE VT	19/12/2017
GILBERTO RICARDO SCATOLIN	TJA	FC-04 CALCULISTA	01/03/1999
IVAN RODRIGUES DE OLIVEIRA	TJA	FC-02 ASSISTENTE	05/06/2018
JOSE CARLOS FERREIRA	TJA	FC-04 SECRETARIO DE AUDIENCIA	16/01/2012
MAISA BORGES E SILVA	REM	FC-05 ASSISTENTE DE DIRETOR DE SECRETARIA	20/09/2018
VIVIANE DELLA LIBERA CHIQUITELLI	AJA	FC-02 ASSISTENTE	07/01/2015
TOTAL DE SERVIDORES DO QUADRO			5
TOTAL DE SERVIDORES EXTRA-QUADRO			1



3 - INFORMAÇÕES FUNCIONAIS

[Voltar](#)

3.2 - Ausências, exceto férias [09/2022 a 05/2023]:
(fonte: e-Correição Adm e Coordenadoria de Provimento e Vacância)

MOTIVO	DIAS
LICENÇA LUTO - SERVIDOR RPPS - ATÉ 08 DIAS	4
LICENÇA PARA TRATAMENTO DE SAÚDE - SERVIDOR RPPS - ATÉ 24 MESES	44
TOTAL	48



3 - INFORMAÇÕES FUNCIONAIS

[Voltar](#)

3.3 - Estagiários [31/05/2023]:

(fonte: e-Correição Adm e Área de Controle de Estágio e Voluntariado)

NOME	ÓRGÃO CONVENIADO	INÍCIO DO ESTÁGIO
CLAUDIA ELICIANE FUMES BARBOSA	CENTRO DE INTEGRAÇÃO EMPRESA ESCOLA	01/08/2022



3 - INFORMAÇÕES FUNCIONAIS

[Voltar](#)

3.4 - Ações de capacitação [31/05/2023]: (fonte: e-Correição Adm e Escola Judicial)

SERVIDORES	HORAS
EDSON MENDES MARTO JUNIOR	8
GILBERTO RICARDO SCATOLIN	120
IVAN RODRIGUES DE OLIVEIRA	129
VIVIANE DELLA LIBERA CHIQUITELLI	120



4 - QUADRO SINTÉTICO - FASES PROCESSUAIS

(fonte: e-Gestão e IGEST)

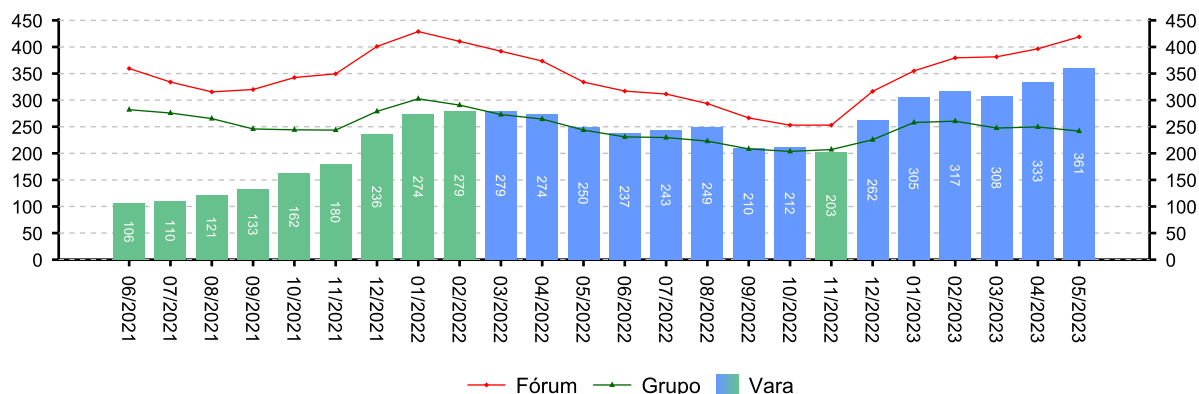
[Voltar](#)

4.1 - Fase de Conhecimento

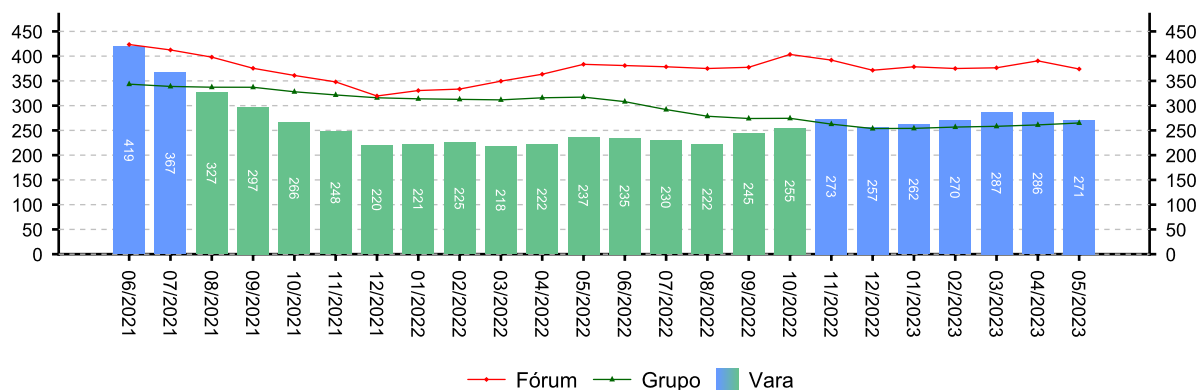
SITUAÇÃO	QTDE	MÉD. GRP	MÉD. FRM
Aguardando primeira audiência	361	242	419
Aguardando encerramento da instrução	271	265	374
Aguardando prolação de sentença	13	42	51
Aguardando cumprimento de acordo	135	223	180
Solucionados pendentes de finalização na fase	975	758	997
Pendentes de finalização	1.755	1.529	2.022

Período: 09/2022 a 05/2023

[e-Gestão] - Aguardando primeira audiência



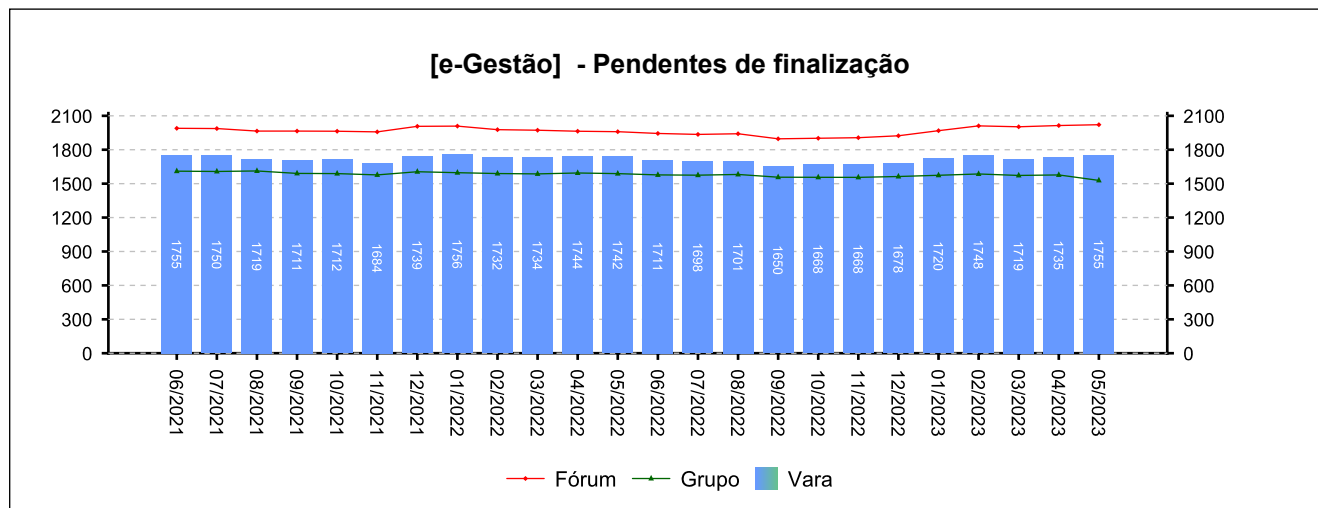
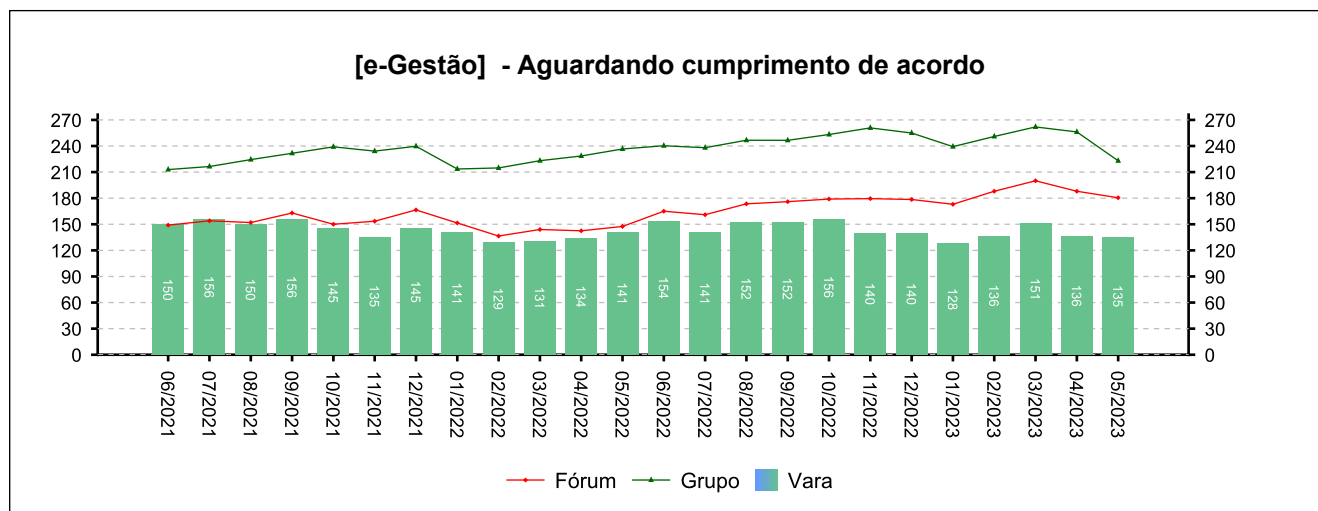
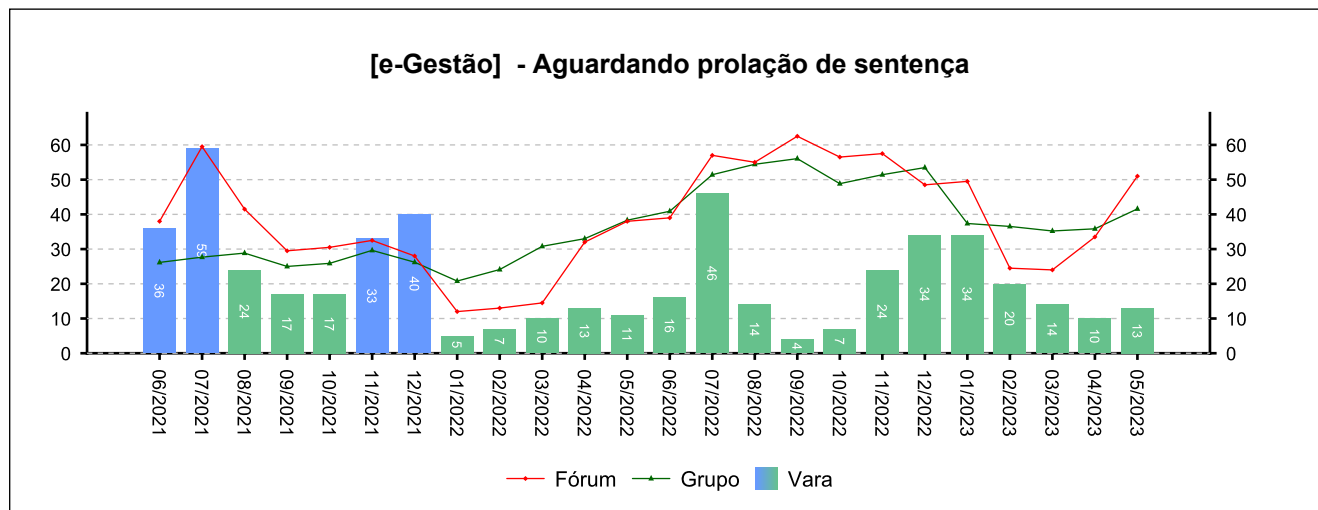
[e-Gestão] - Aguardando encerramento da instrução



4 - QUADRO SINTÉTICO - FASES PROCESSUAIS

(fonte: e-Gestão e IGEST)

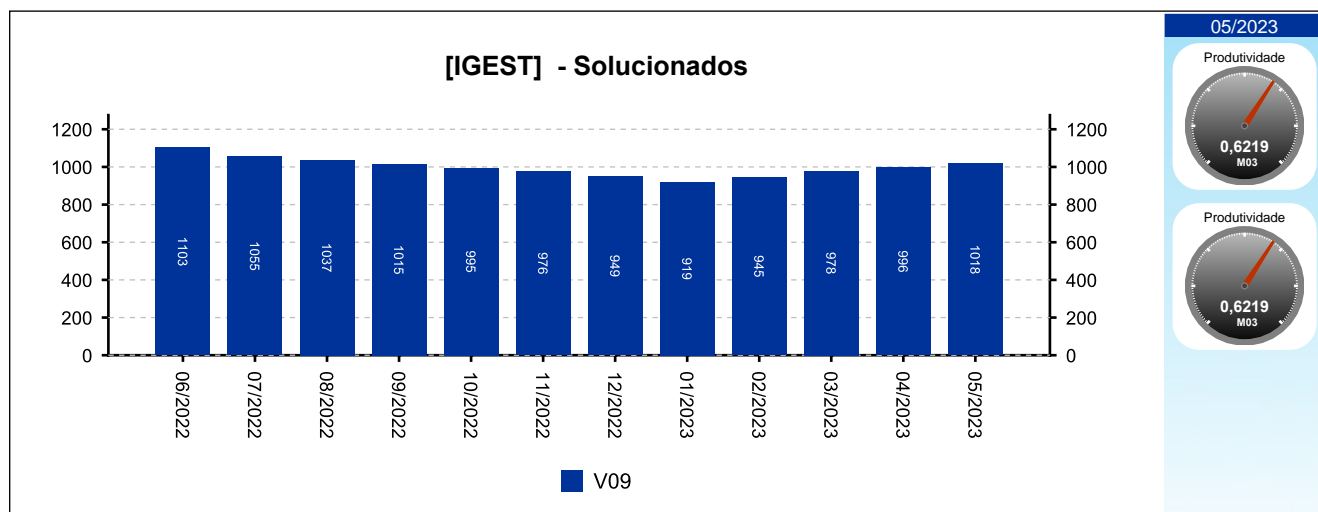
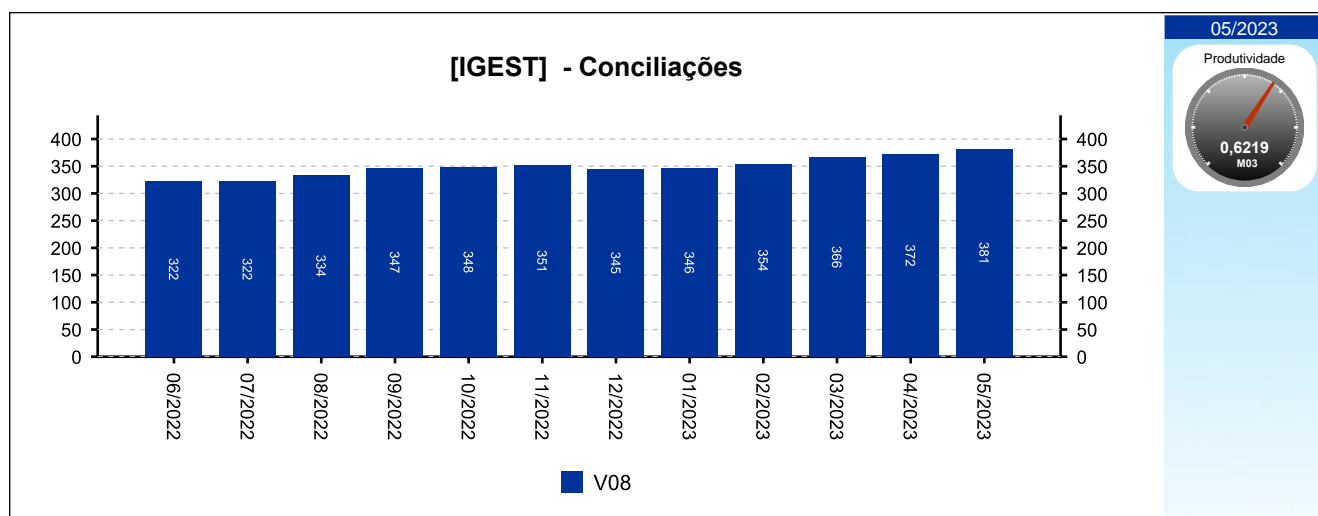
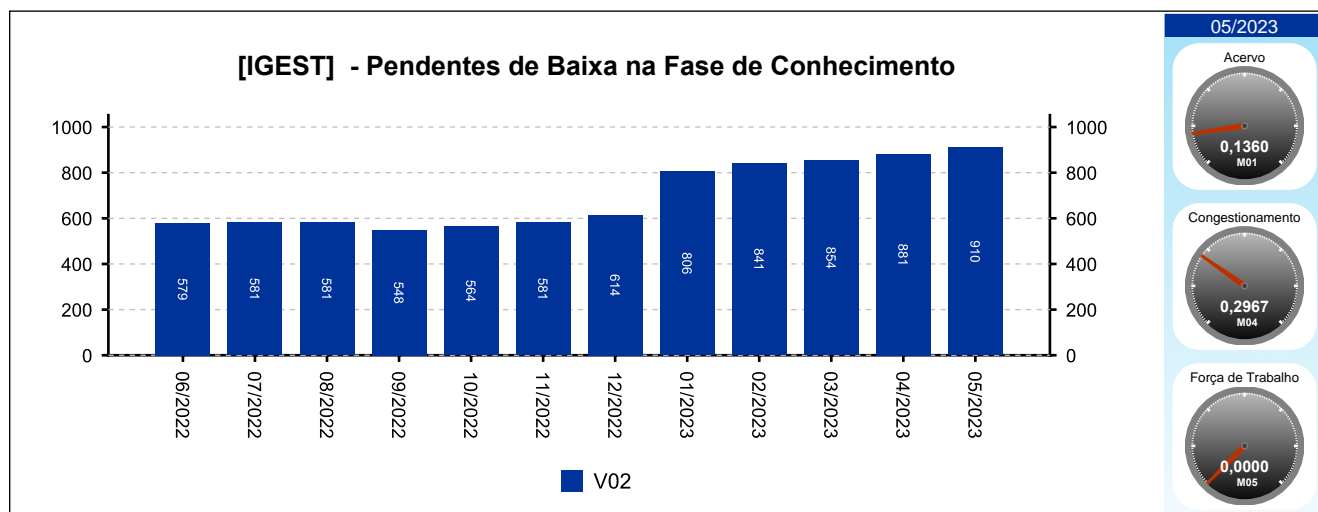
4.1 - Fase de Conhecimento



4 - QUADRO SINTÉTICO - FASES PROCESSUAIS

(fonte: e-Gestão e IGEST)

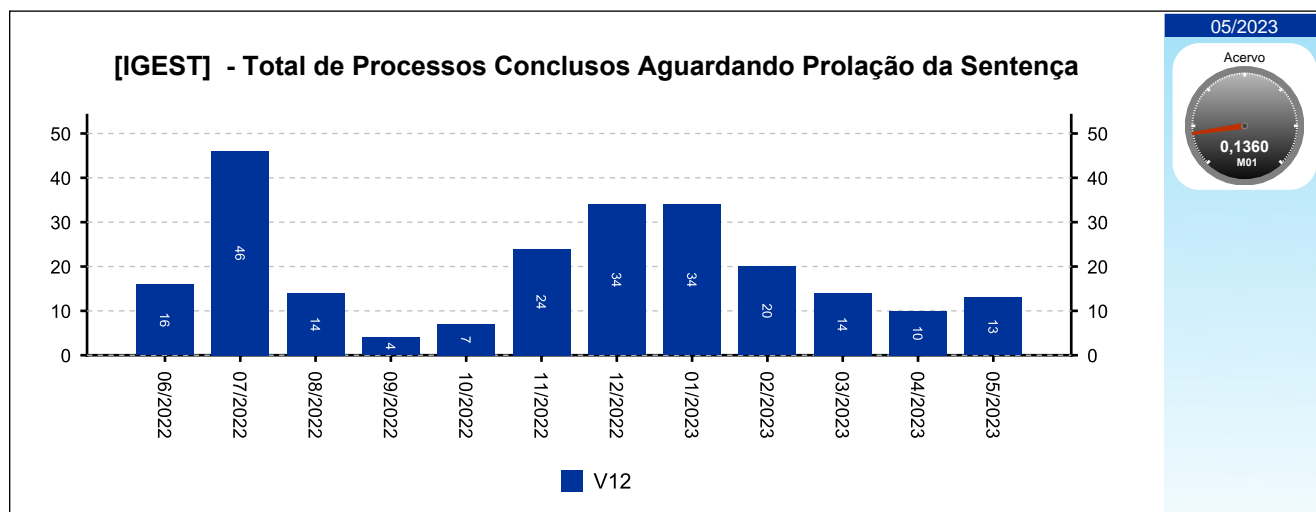
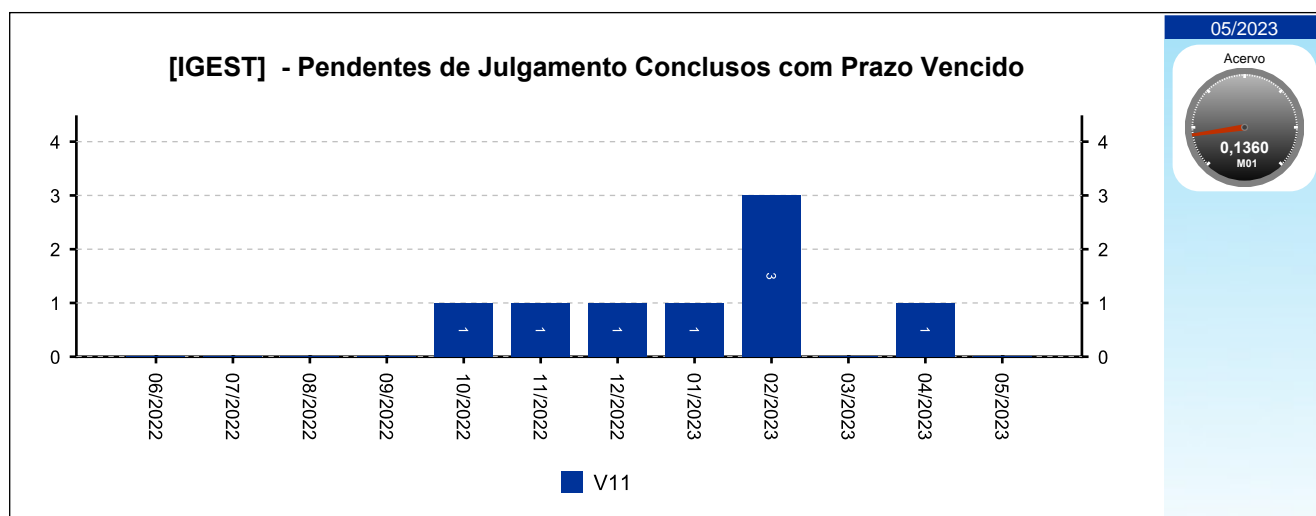
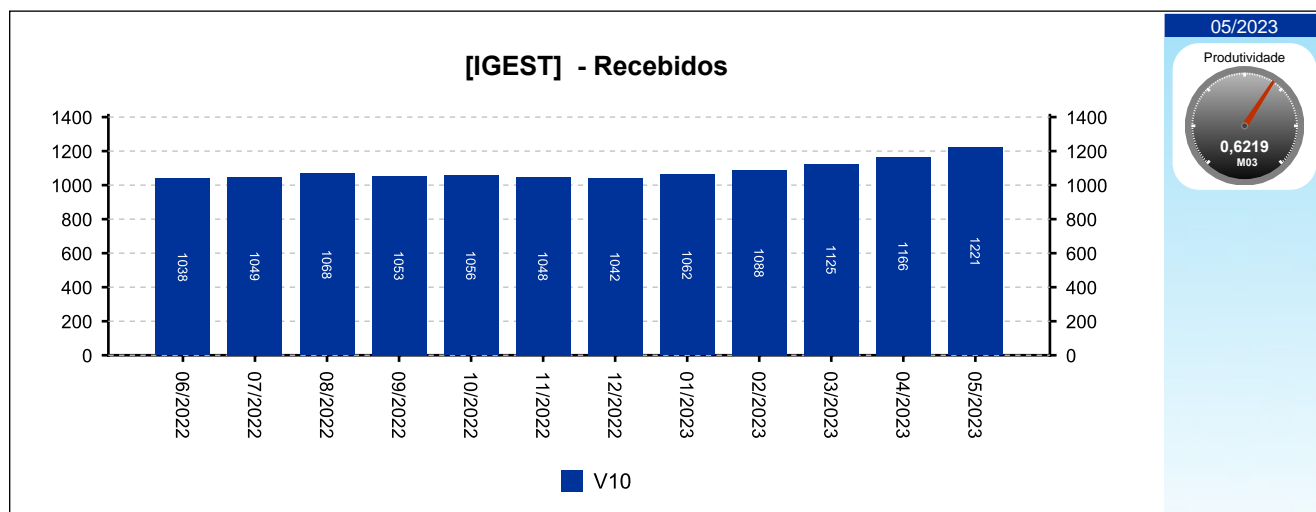
4.1 - Fase de Conhecimento



4 - QUADRO SINTÉTICO - FASES PROCESSUAIS

(fonte: e-Gestão e IGEST)

4.1 - Fase de Conhecimento

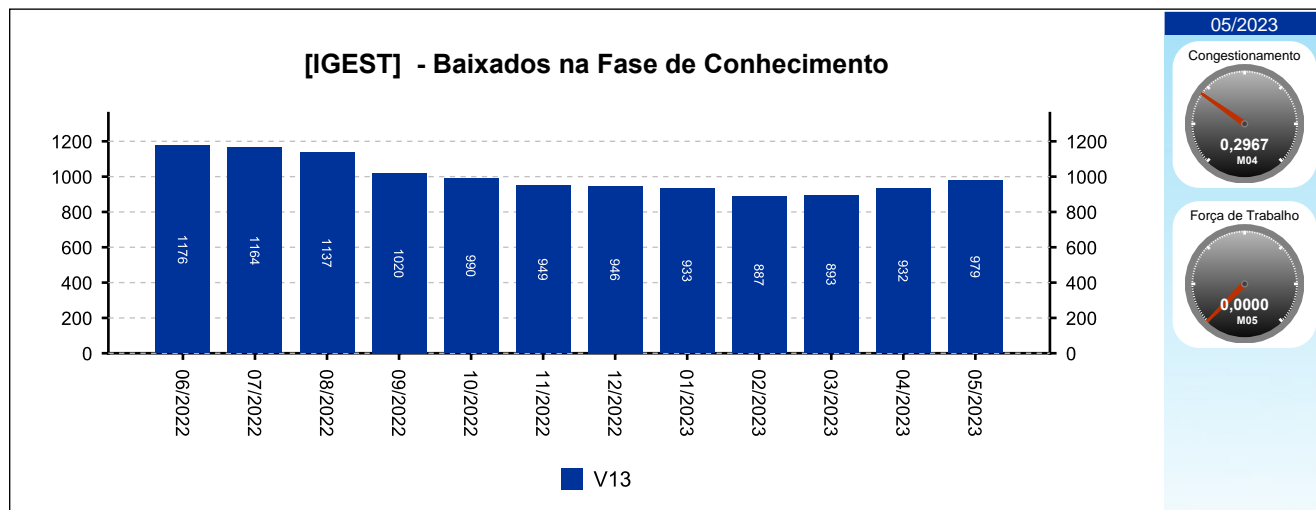




4 - QUADRO SINTÉTICO - FASES PROCESSUAIS

(fonte: e-Gestão e IGEST)

4.1 - Fase de Conhecimento



4 - QUADRO SINTÉTICO - FASES PROCESSUAIS

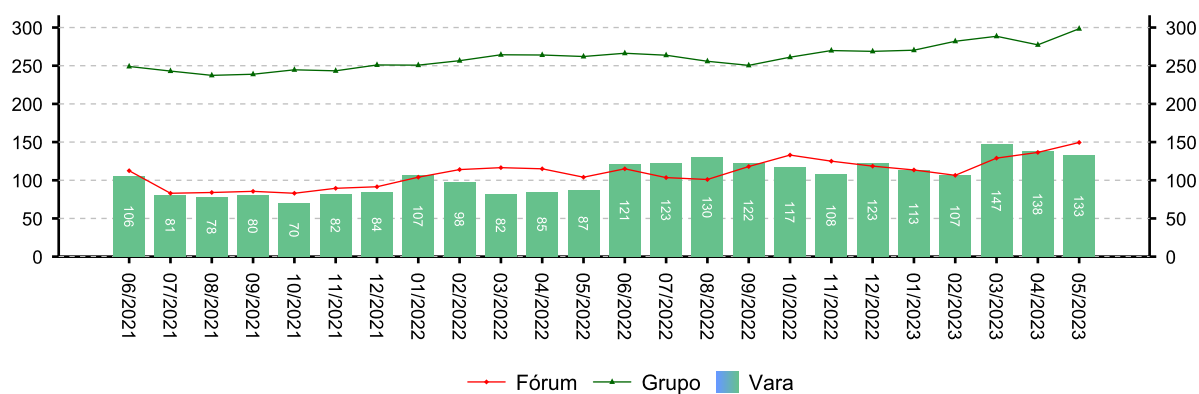
(fonte: e-Gestão e IGEST)

4.2 - Fase de Liquidação

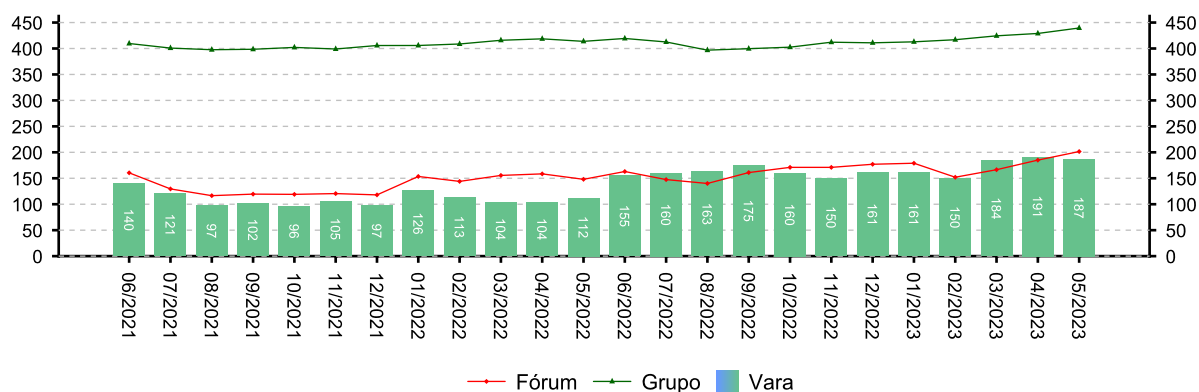
SITUAÇÃO	QTDE	MÉD. GRP	MÉD. FRM
Pendentes de homologação dos cálculos	133	298	150
Liquidados pendentes de finalização na fase	54	141	52
Pendentes de finalização	187	440	202

Período: 09/2022 a 05/2023

[e-Gestão] - Pendentes de homologação dos cálculos



[e-Gestão] - Pendentes de finalização

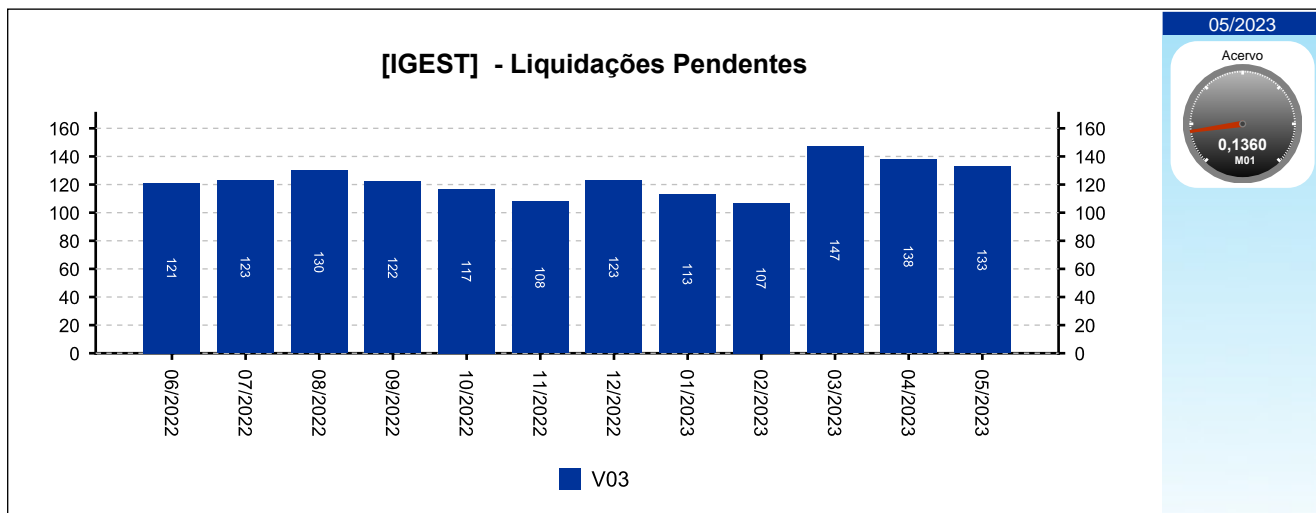




4 - QUADRO SINTÉTICO - FASES PROCESSUAIS

(fonte: e-Gestão e IGEST)

4.2 - Fase de Liquidação





4 - QUADRO SINTÉTICO - FASES PROCESSUAIS

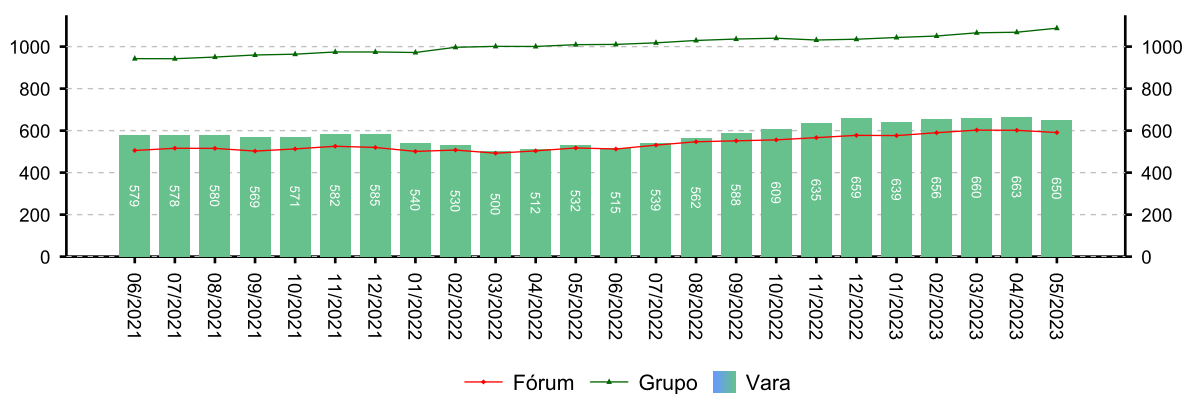
(fonte: e-Gestão e IGEST)

4.3 - Fase de Execução

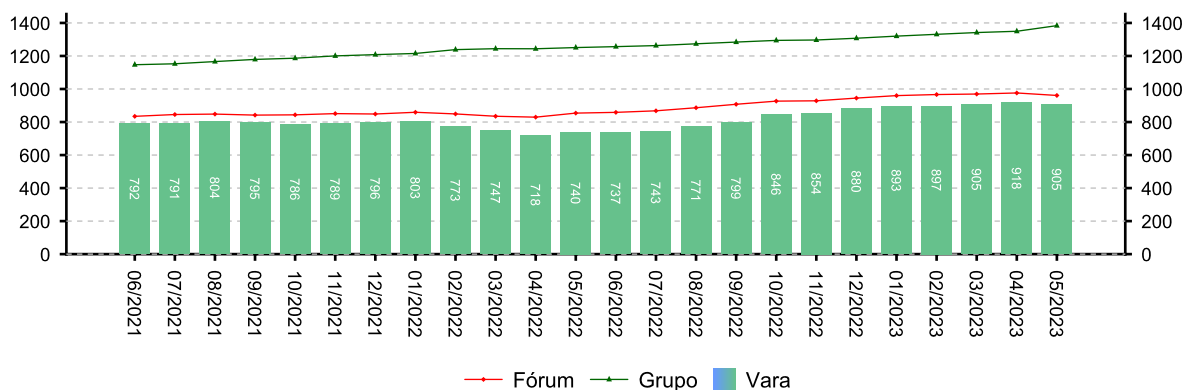
SITUAÇÃO	QTDE	MÉD. GRP	MÉD. FRM
Pendente de extinção da execução	650	1.088	591
Encerrados pendentes de finalização na fase	255	296	370
Pendentes de finalização	905	1.384	961

Período: 09/2022 a 05/2023

[e-Gestão] - Pendente de extinção da execução



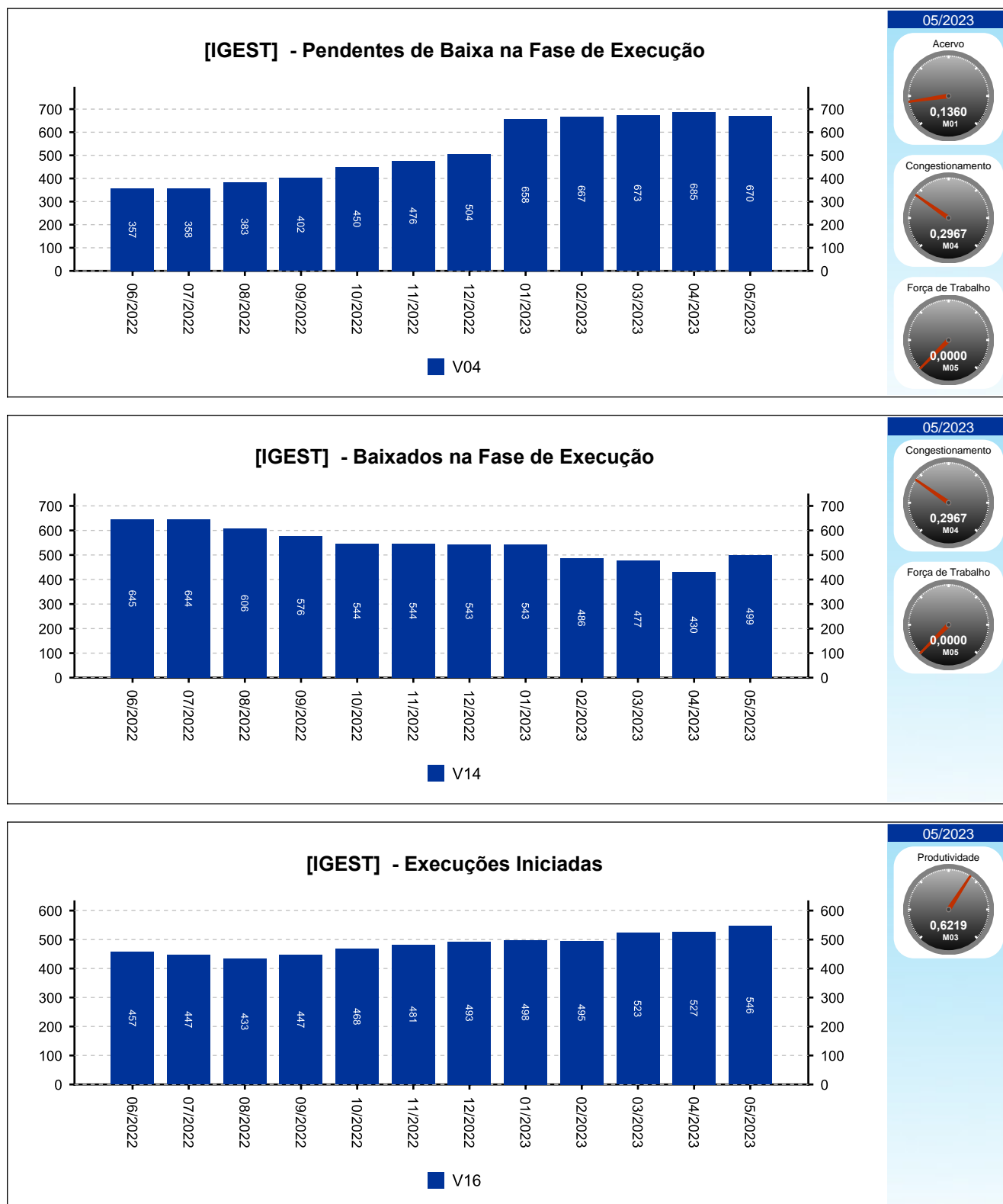
[e-Gestão] - Pendentes de finalização



4 - QUADRO SINTÉTICO - FASES PROCESSUAIS

(fonte: e-Gestão e IGEST)

4.3 - Fase de Execução

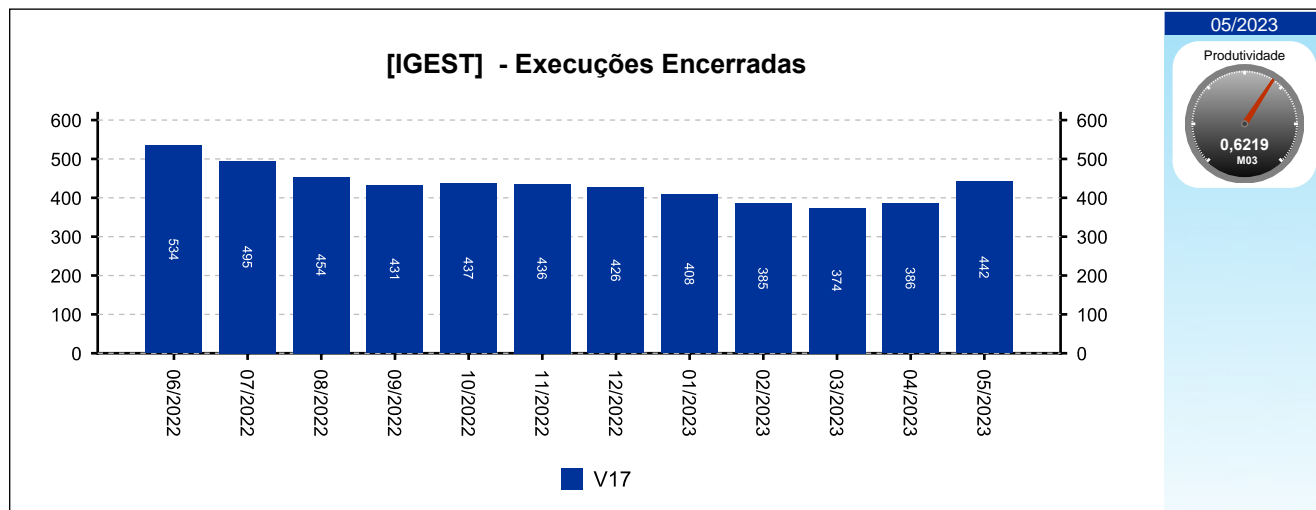




4 - QUADRO SINTÉTICO - FASES PROCESSUAIS

(fonte: e-Gestão e IGEST)

4.3 - Fase de Execução



4 - QUADRO SINTÉTICO - FASES PROCESSUAIS

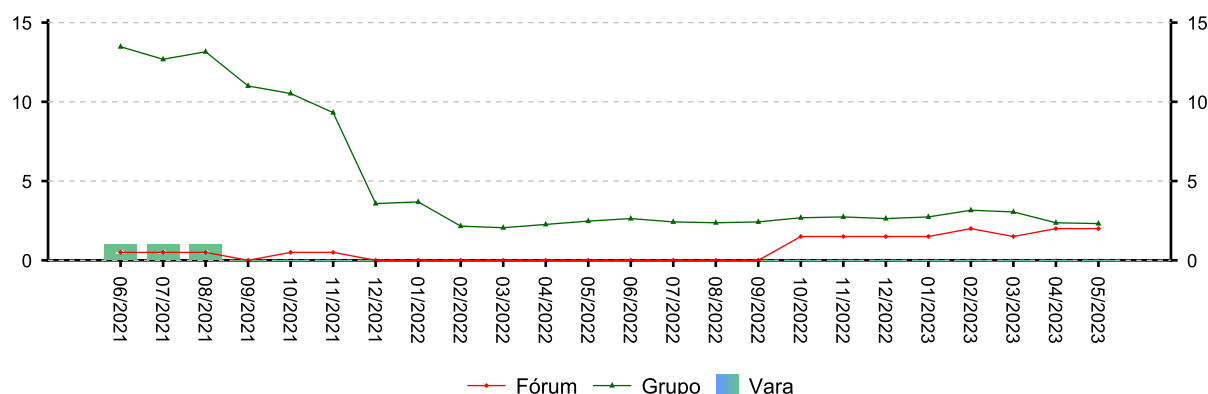
(fonte: e-Gestão e IGEST)

4.4 - Arquivo Provisório

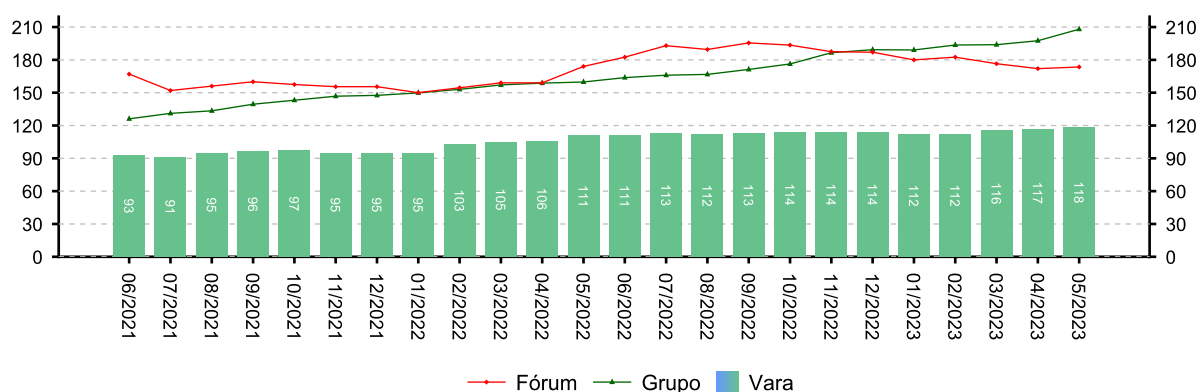
SITUAÇÃO	QTDE	MÉD. GRP	MÉD. FRM
Saldo de processos no arquivo provisório - Liquidação	0	2	2
Saldo de processos no arquivo provisório - Execução	118	208	174

Período: 09/2022 a 05/2023

[e-Gestão] - Saldo de processos no arquivo provisório - Liquidação



[e-Gestão] - Saldo de processos no arquivo provisório - Execução





4 - QUADRO SINTÉTICO - FASES PROCESSUAIS

(fonte: e-Gestão e IGEST)

4.5 - Total de Pendências

	QTDE	MÉD. GRP	MÉD. FRM
Pendentes de finalização - Conhecimento	1.755	1.529	2.022
Pendentes de finalização - Liquidação	187	440	202
Pendentes de finalização - Execução	905	1.384	961
Saldo de processos no arquivo provisório - Liquidação	0	2	2
Saldo de processos no arquivo provisório - Execução	118	208	174
TOTAL:	2.965	3.562	3.360
Período: 09/2022 a 05/2023			

5 - PRAZOS MÉDIOS

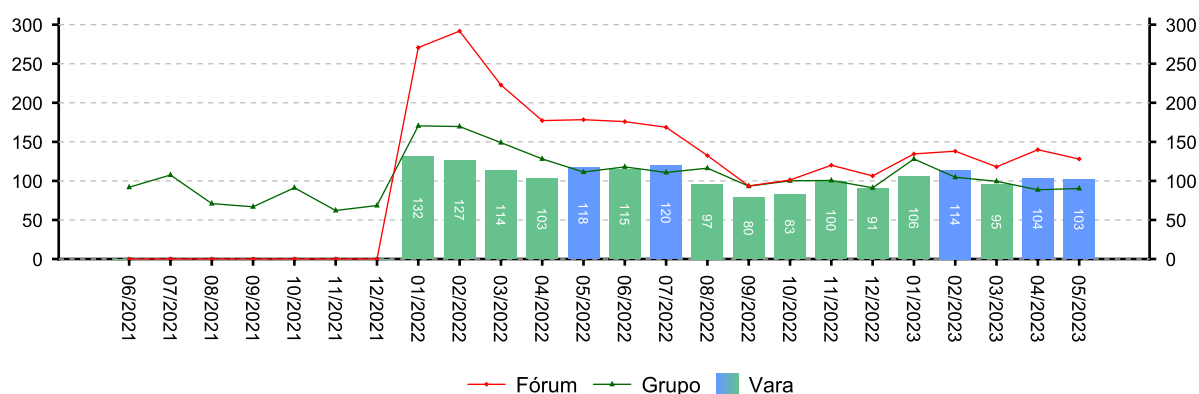
(fonte: e-Gestão e IGEST)

5.1 - Fase de Conhecimento

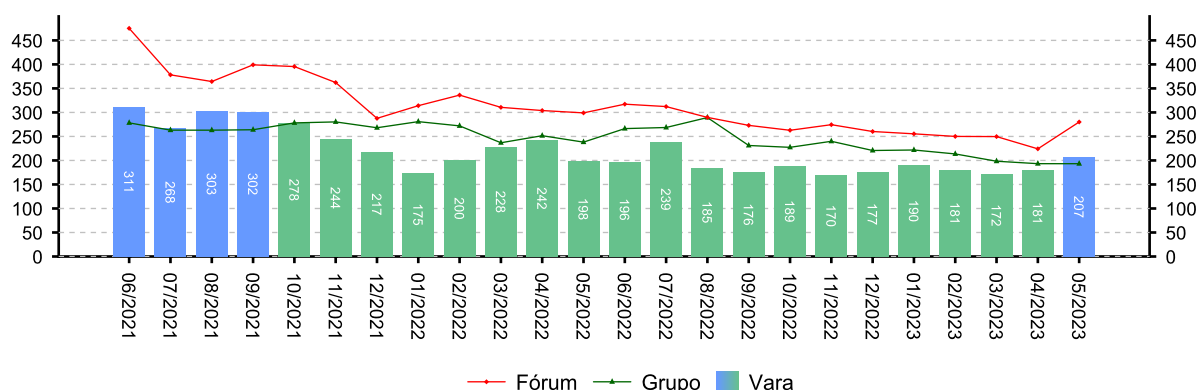
	QTDE	DIAS	DIAS GRP	DIAS FRM
Do ajuizamento da ação até a realização da 1ª audiência na fase de conhecimento	619	96	97	119
Do ajuizamento da ação até o encerramento da instrução	737	183	213	260
Do ajuizamento da ação até a prolação de sentença	715	192	237	280
Da conclusão até a prolação da sentença na fase de conhecimento	494	12	25	23

Período: 09/2022 a 05/2023

[e-Gestão] - Do ajuizamento da ação até a realização da 1ª audiência na fase de conhecimento



[e-Gestão] - Do ajuizamento da ação até o encerramento da instrução

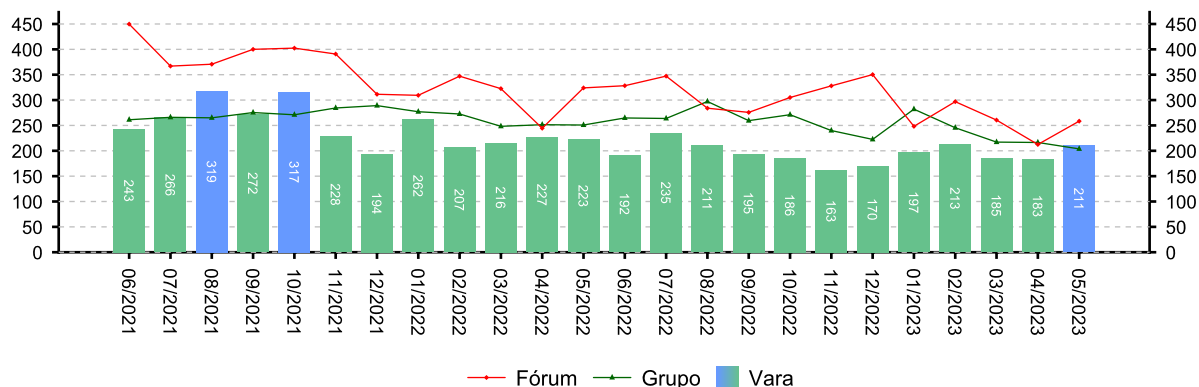


5 - PRAZOS MÉDIOS

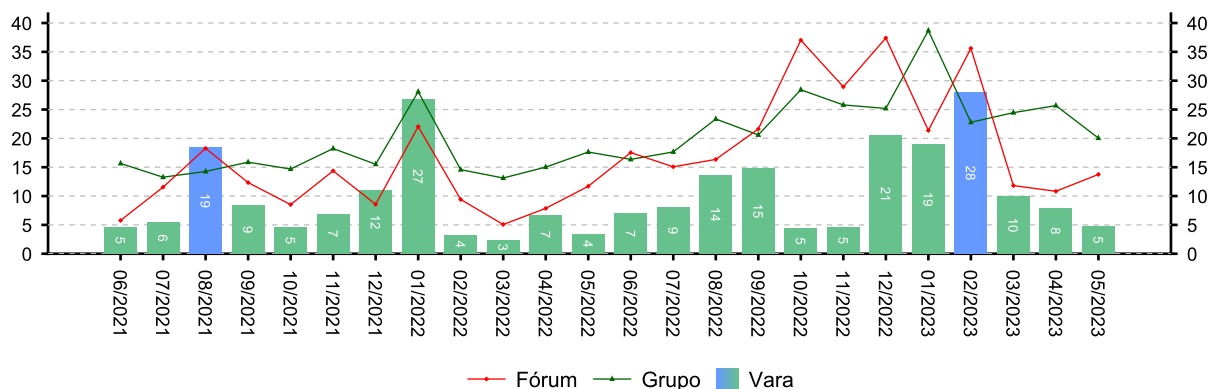
(fonte: e-Gestão e IGEST)

5.1 - Fase de Conhecimento

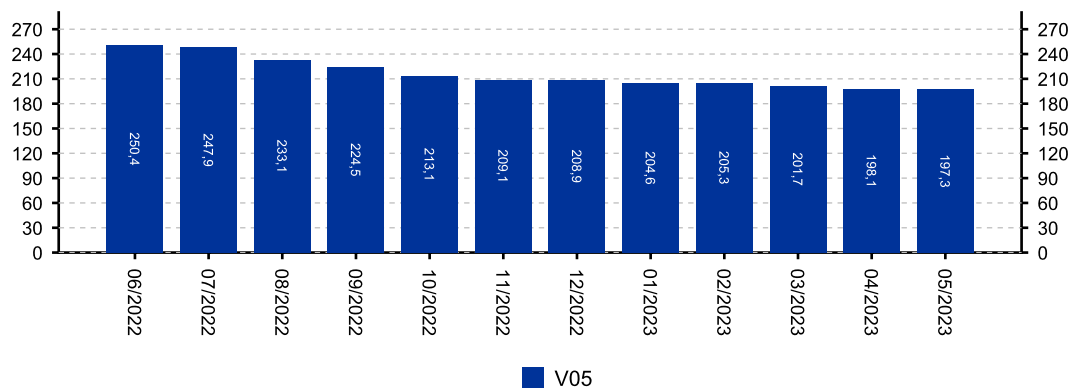
[e-Gestão] - Do ajuizamento da ação até a prolação de sentença



[e-Gestão] - Da conclusão até a prolação da sentença na fase de conhecimento



[IGEST] - Prazo Médio na Fase de Conhecimento



05/2023

Celeridade



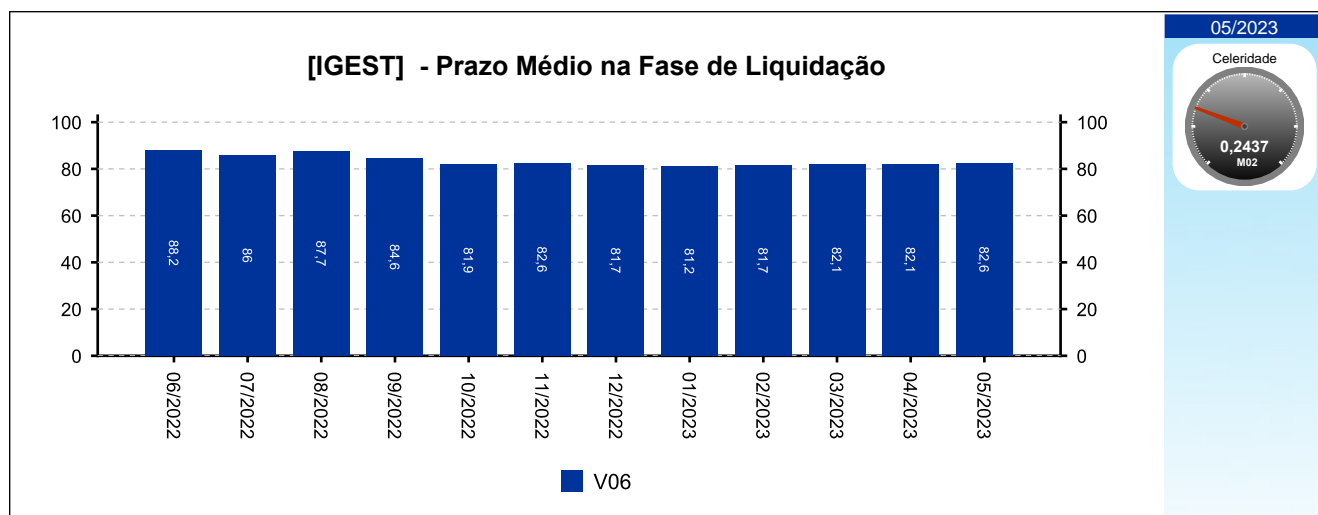
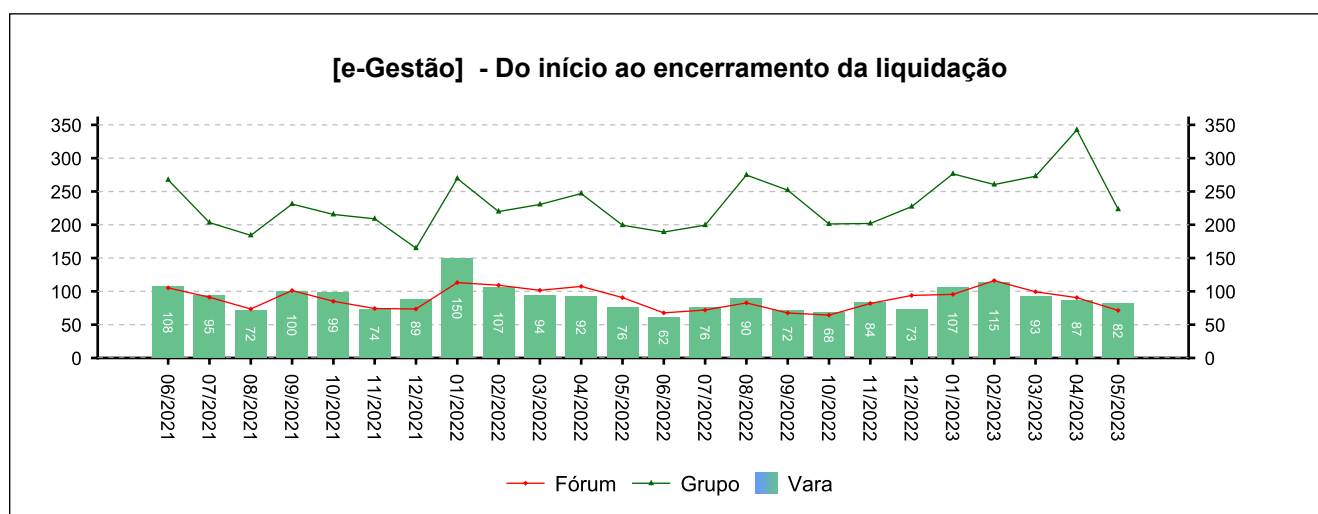
5 - PRAZOS MÉDIOS

(fonte: e-Gestão e IGEST)

5.2 - Fase de Liquidação

	QTDE	DIAS	DIAS GRP	DIAS FRM
Do início ao encerramento da liquidação	391	85	256	85

Período: 09/2022 a 05/2023



5 - PRAZOS MÉDIOS

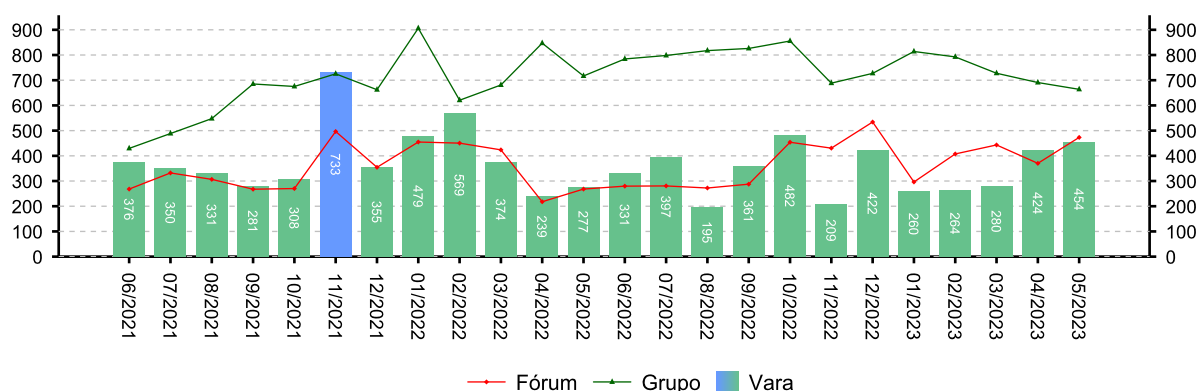
(fonte: e-Gestão e IGEST)

5.3 - Fase de Execução

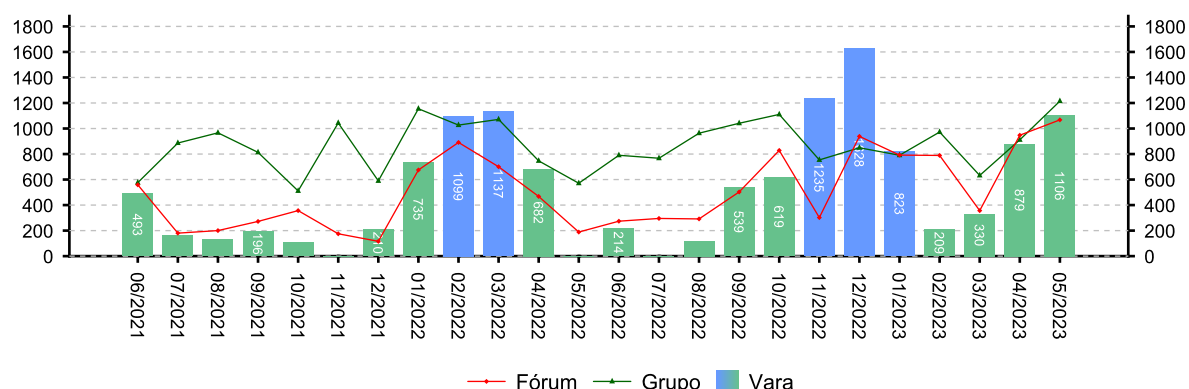
	QTDE	DIAS	DIAS GRP	DIAS FRM
Do início ao encerramento da execução - ente privado	246	342	751	415
Do início ao encerramento da execução - ente público	78	898	961	809
Total / Média	324	476	810	496

Período: 09/2022 a 05/2023

[e-Gestão] - Do início ao encerramento da execução - ente privado



[e-Gestão] - Do início ao encerramento da execução - ente público

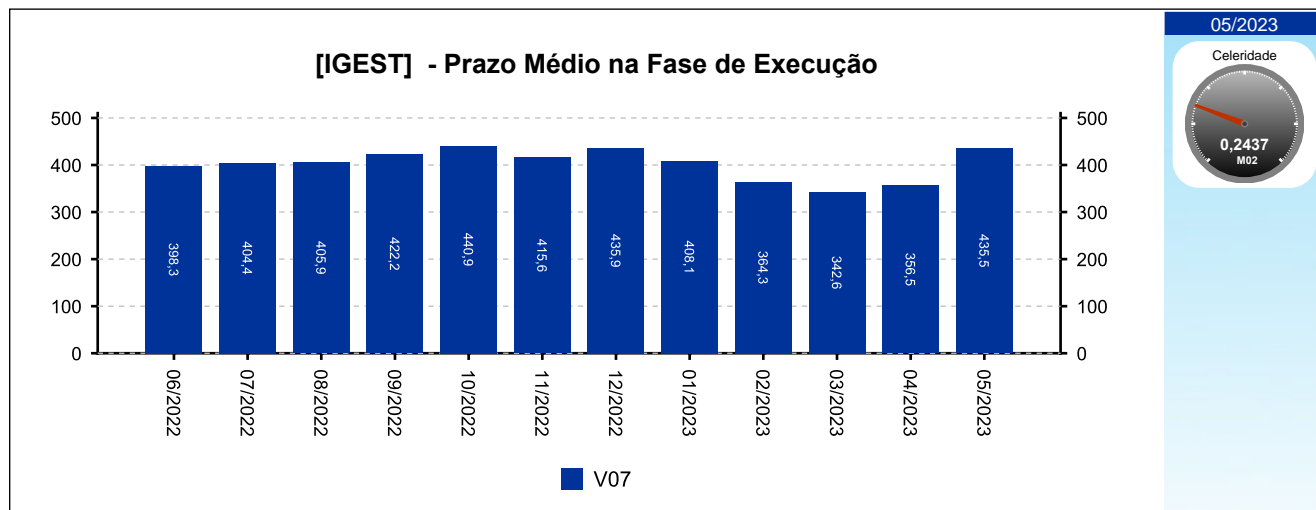




5 - PRAZOS MÉDIOS

(fonte: e-Gestão e IGEST)

5.3 - Fase de Execução



6 - MAIORES TEMPOS DE TRAMITAÇÃO

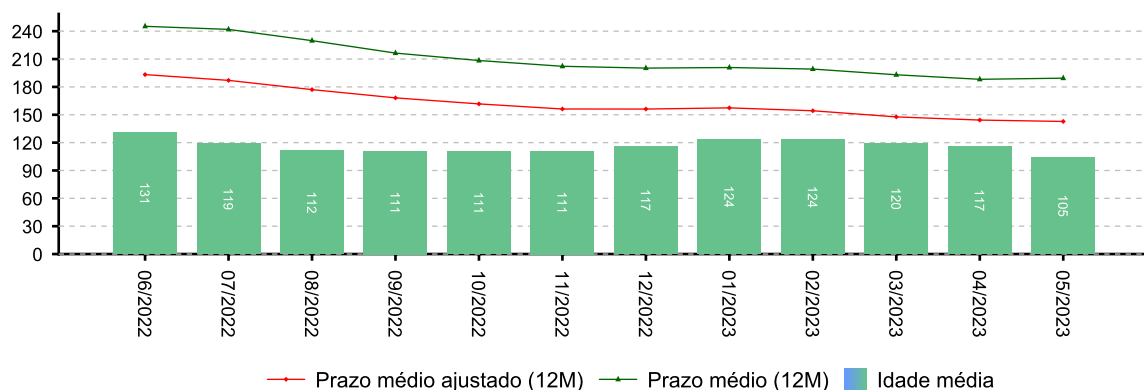
(fonte: e-Gestão e IGEST)

6.1 - Processos Distribuídos, aguardando o Encerramento da Instrução

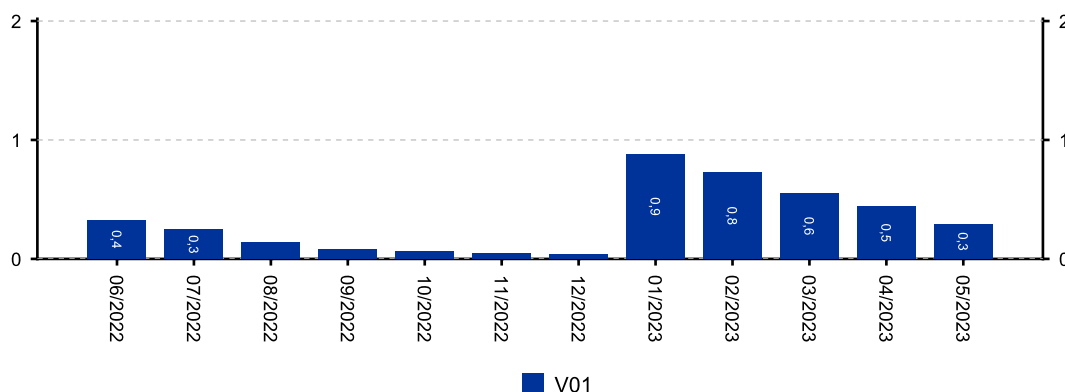
PROCESSO	ENTRADA	DISTRIBUIÇÃO	IDADE
0010705-93.2021.5.15.0029	23/03/2023	31/08/2021	638
0010991-71.2021.5.15.0029	16/02/2023	25/11/2021	552
0011047-07.2021.5.15.0029	04/05/2022	12/12/2021	535
0011096-48.2021.5.15.0029	11/04/2022	30/12/2021	517
0010082-92.2022.5.15.0029	18/05/2022	02/02/2022	483

Período: até 05/2023

[Tempos de Tramitação] - Processos Distribuídos, aguardando o Encerramento da Instrução



[IGEST] - Idade Média do Pendente de Julgamento





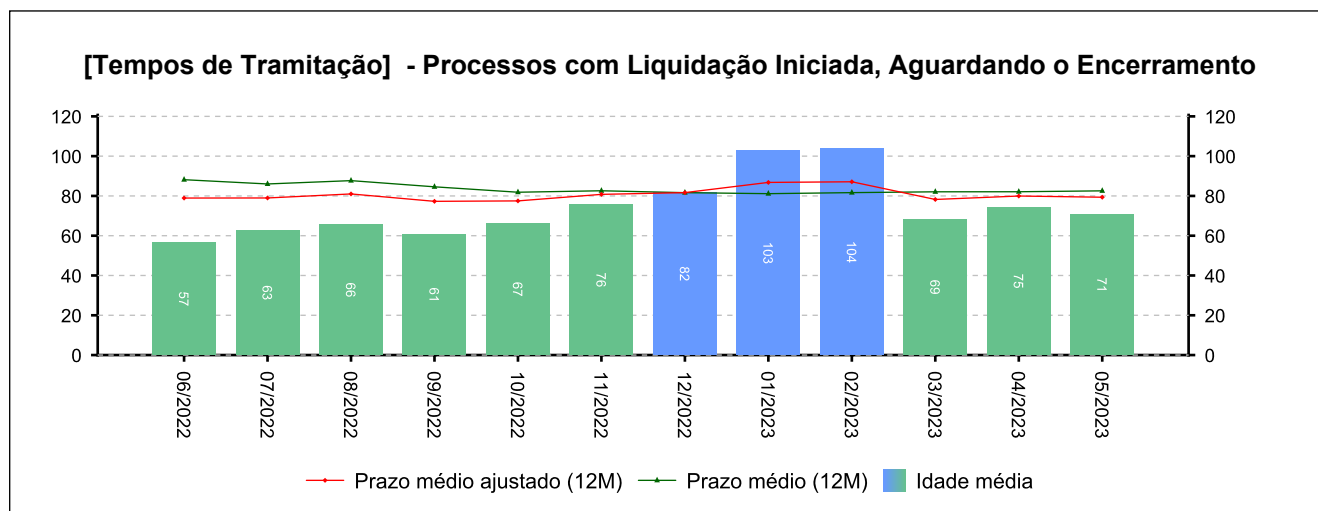
6 - MAIORES TEMPOS DE TRAMITAÇÃO

(fonte: e-Gestão e IGEST)

6.2 - Processos com Liquidação Iniciada, Aguardando o Encerramento

PROCESSO	ENTRADA	DISTRIBUIÇÃO	IDADE
0011144-75.2019.5.15.0029	20/06/2022	28/11/2019	345
0011213-83.2014.5.15.0029	24/06/2022	09/12/2014	341
0011796-34.2015.5.15.0029	31/07/2022	10/12/2015	304
0010805-82.2020.5.15.0029	02/08/2022	28/09/2020	302
0011292-28.2015.5.15.0029	02/08/2022	05/09/2015	302

Período: até 05/2023





6 - MAIORES TEMPOS DE TRAMITAÇÃO

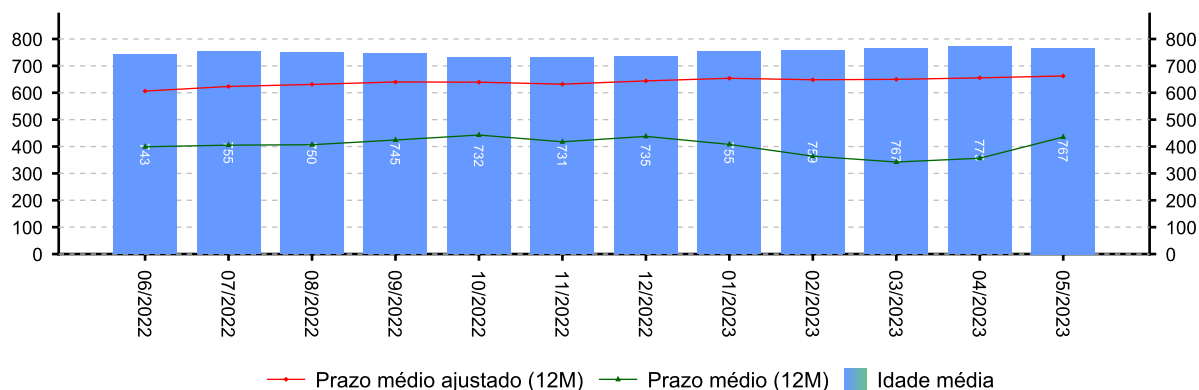
(fonte: e-Gestão e IGEST)

6.3 - Processos com Execução Iniciada, Aguardando o Encerramento

PROCESSO	ENTRADA	DISTRIBUIÇÃO	IDADE
0408600-55.1996.5.15.0029	19/01/1999	04/11/1996	8.898
0117100-37.2006.5.15.0029	19/05/2008	27/11/2006	5.490
0067000-10.2008.5.15.0029	26/08/2010	10/06/2008	4.661
0105900-33.2006.5.15.0029	18/09/2010	20/10/2006	4.638
0001290-38.2011.5.15.0029	09/12/2011	24/11/2011	4.191

Período: até 05/2023

[Tempos de Tramitação] - Processos com Execução Iniciada, Aguardando o Encerramento





6 - MAIORES TEMPOS DE TRAMITAÇÃO

(fonte: e-Gestão e IGEST)

6.4 - Resumo

	MAIOR IDADE (DIAS)	MÉDIA (DIAS)	PRAZO MÉDIO (DIAS)	PRAZO MÉDIO ESTIMADO (DIAS)*
Da Distribuição até o Encerramento da Instrução	638	104	189	143
Do Início ao Encerramento da Liquidação	345	71	83	79
Do Início ao Encerramento da Execução	8898	766	435	662
Período: até 05/2023				

*Valor estimado do respectivo prazo médio caso os processos deixassem a pendência, em dias.



7 - INCIDENTES PROCESSUAIS

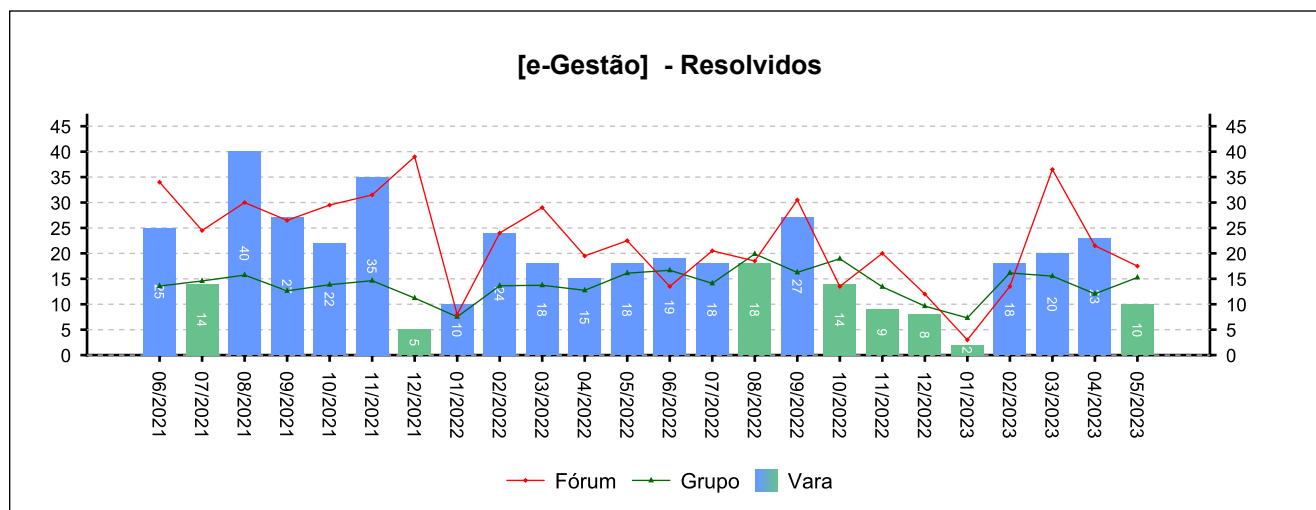
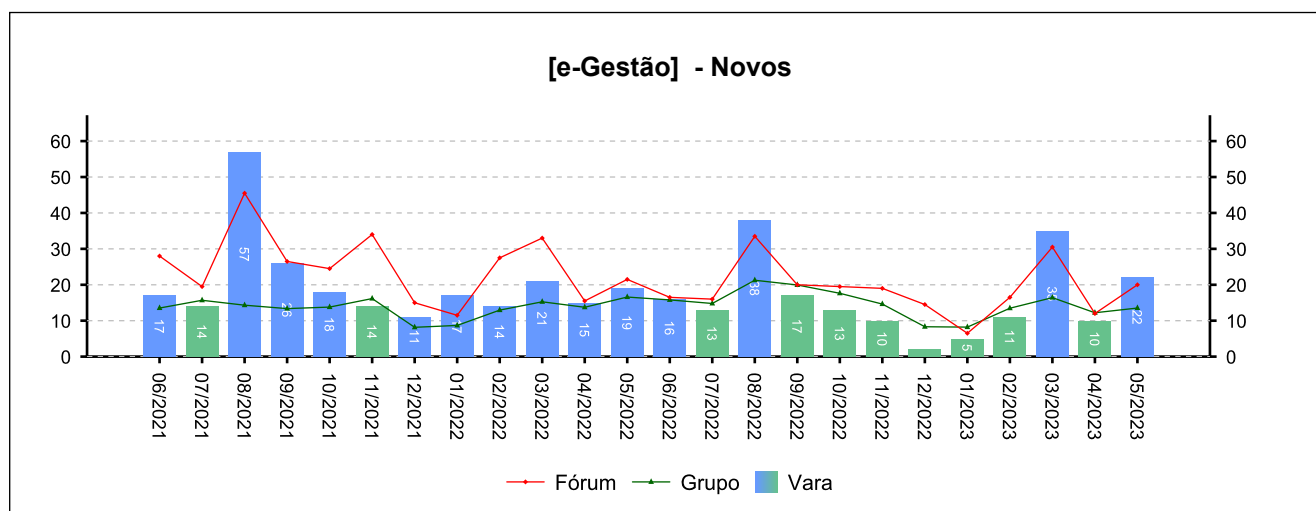
(fonte: e-Gestão)

[Voltar](#)

7.1 - Embargos de declaração

NOVOS	RESOLVIDOS	PENDENTES
125	131	22

Período: 09/2022 a 05/2023

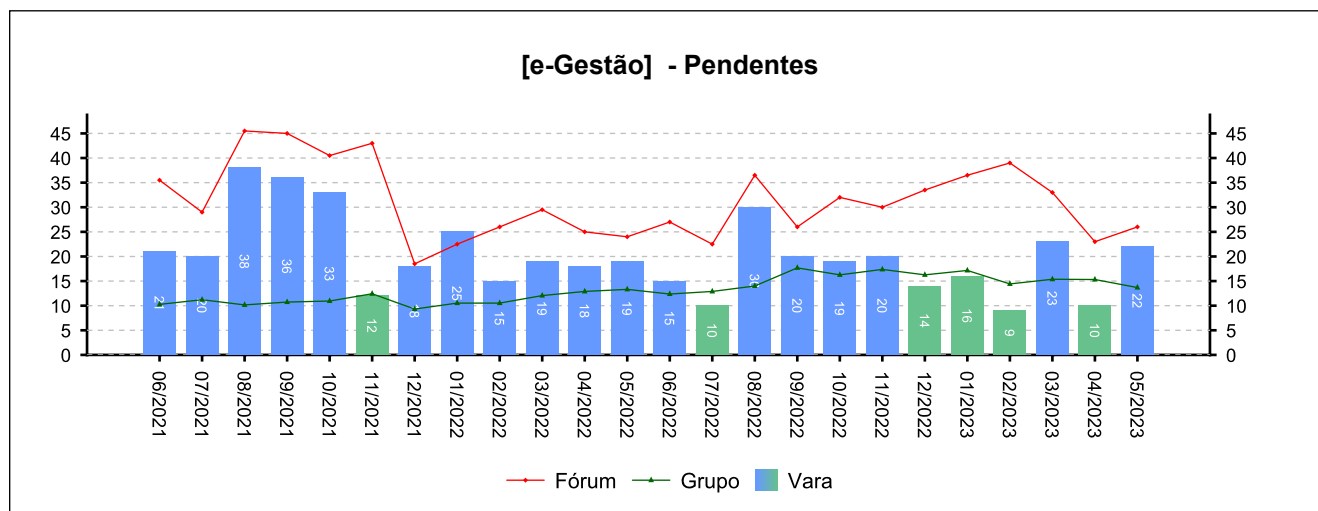




7 - INCIDENTES PROCESSUAIS

(fonte: e-Gestão)

7.1 - Embargos de declaração



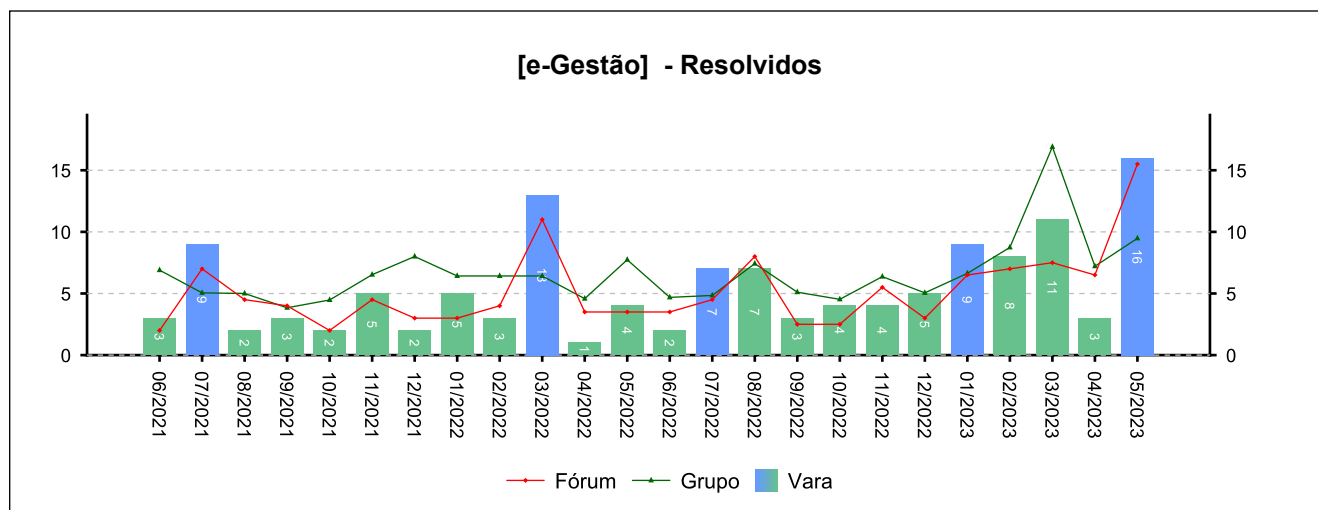
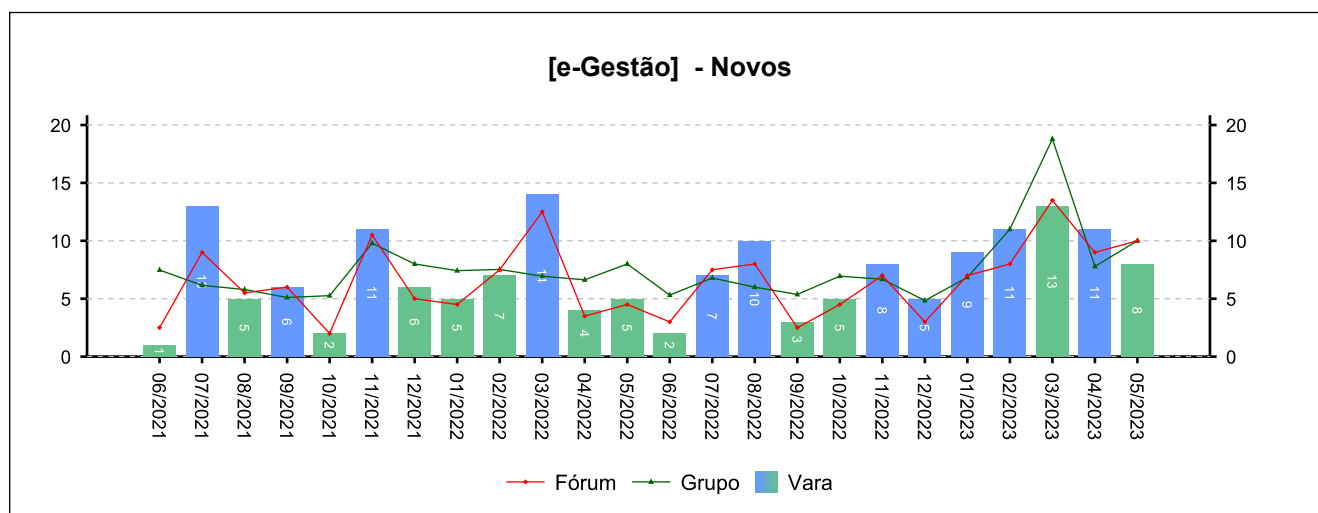


7 - INCIDENTES PROCESSUAIS

(fonte: e-Gestão)

7.2 - Tutelas Provisórias

NOVOS	RESOLVIDOS	PENDENTES
73	63	4
Período: 09/2022 a 05/2023		

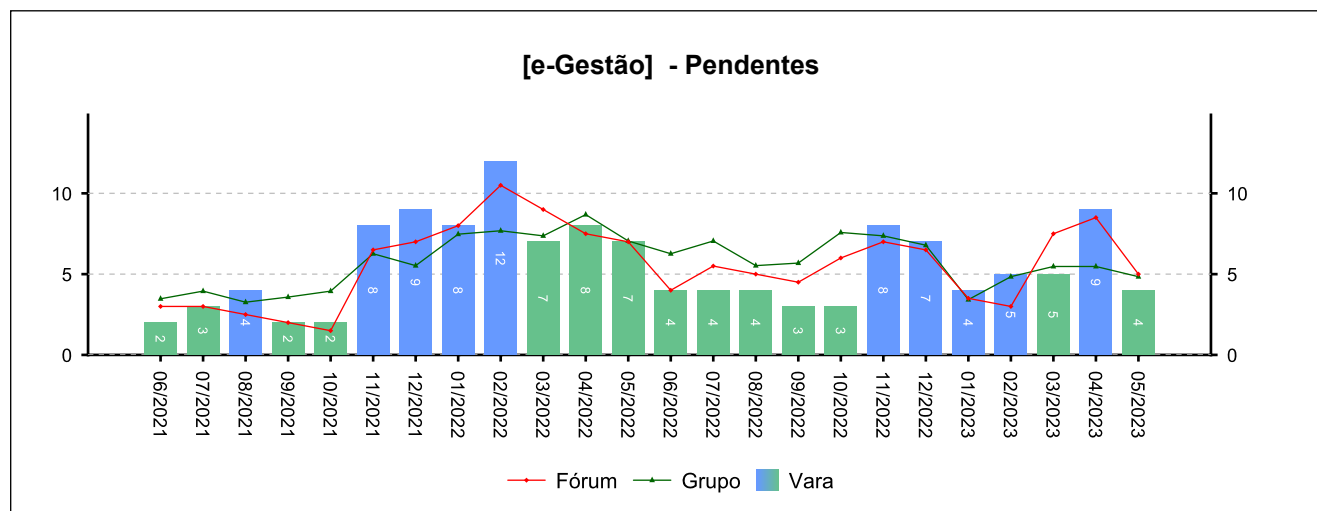




7 - INCIDENTES PROCESSUAIS

(fonte: e-Gestão)

7.2 - Tutelas Provisórias

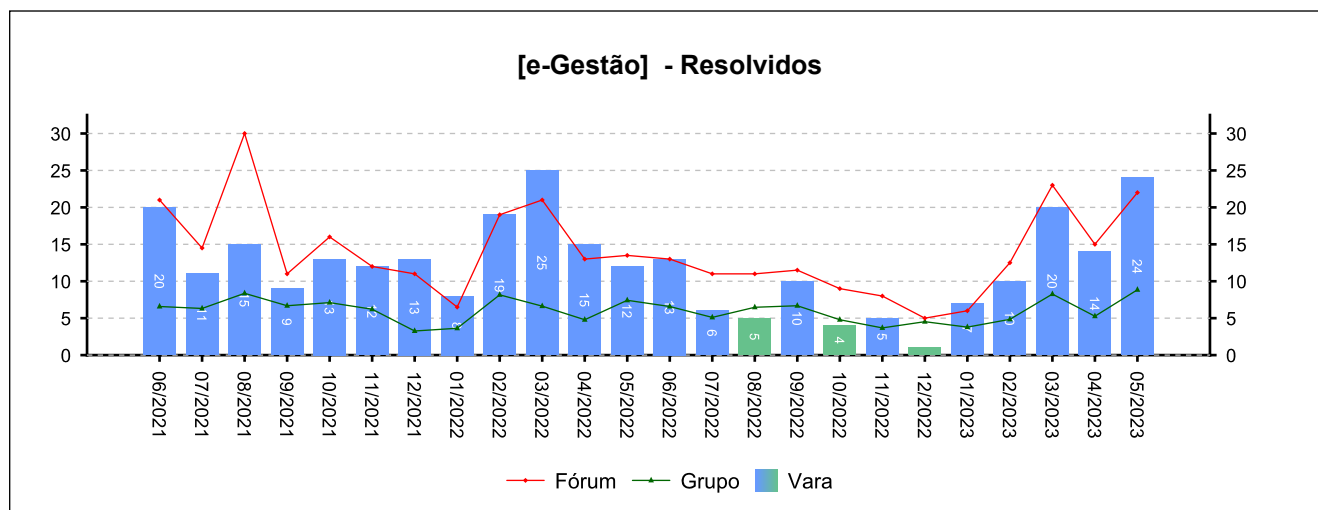
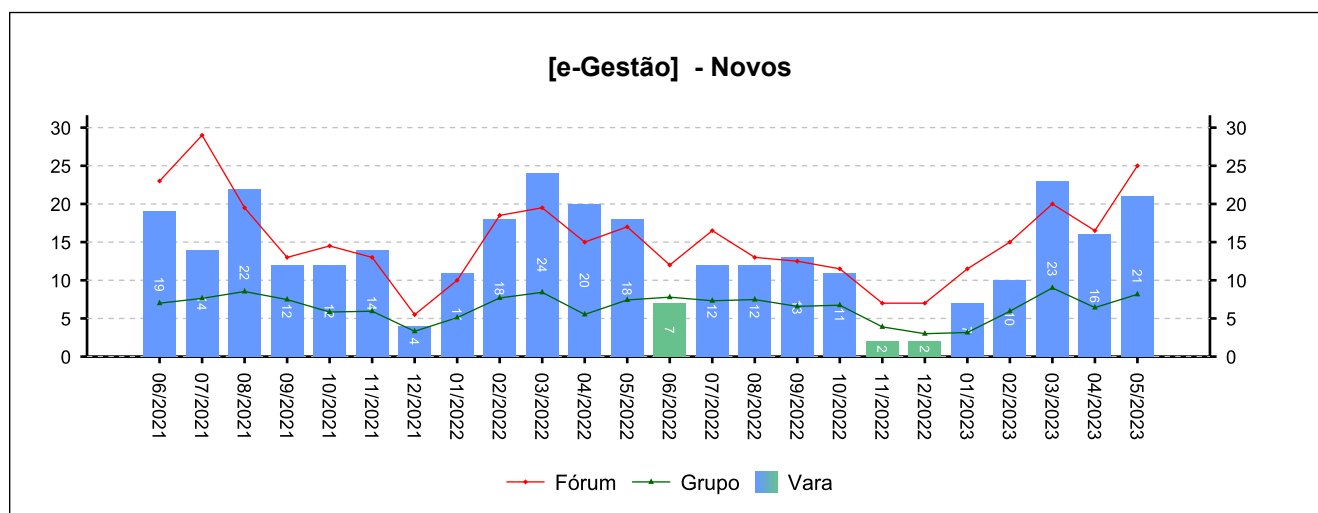


7 - INCIDENTES PROCESSUAIS

(fonte: e-Gestão)

7.3 - Incidentes na Liquidação/Execução

NOVOS	RESOLVIDOS	PENDENTES
105	95	49
Período: 09/2022 a 05/2023		

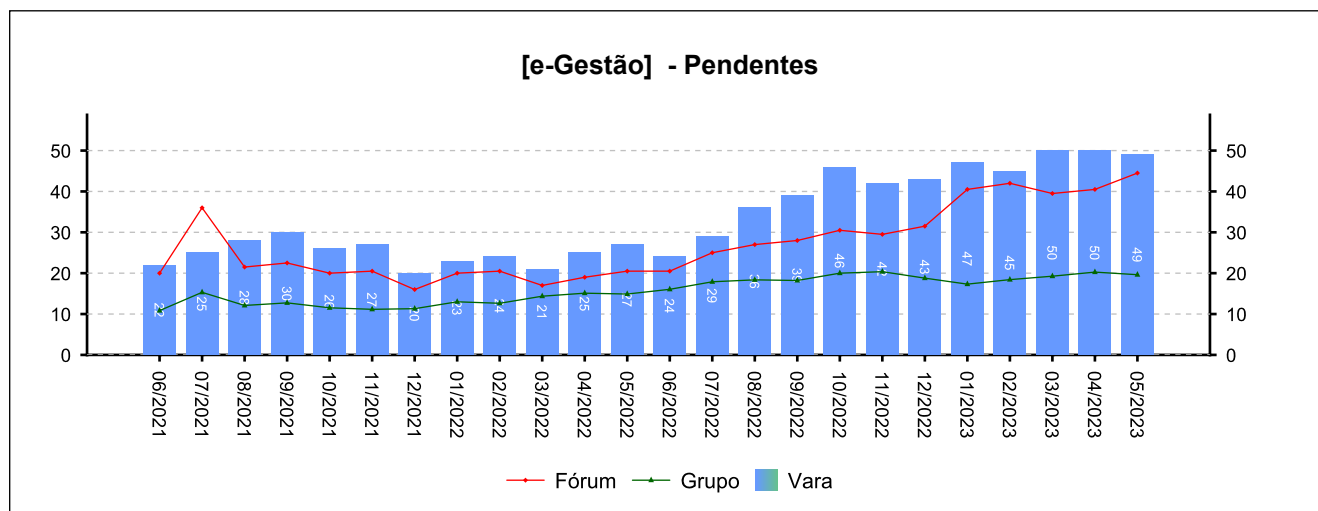




7 - INCIDENTES PROCESSUAIS

(fonte: e-Gestão)

7.3 - Incidentes na Liquidação/Execução





7 - INCIDENTES PROCESSUAIS

(fonte: e-Gestão)

7.4 - Total de Incidentes

NOVOS	RESOLVIDOS	PENDENTES
303	289	75
Período: 09/2022 a 05/2023		



8 - RECURSOS

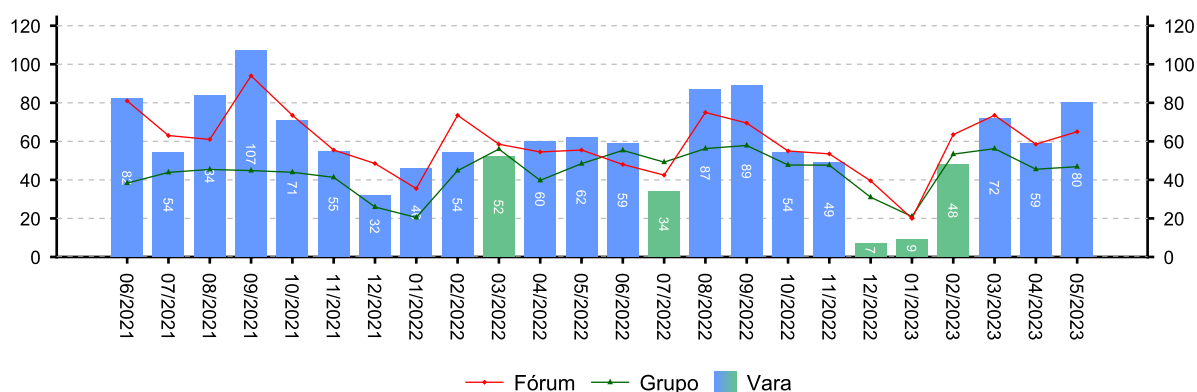
(fonte: e-Gestão)

8.1 - Recurso Ordinário

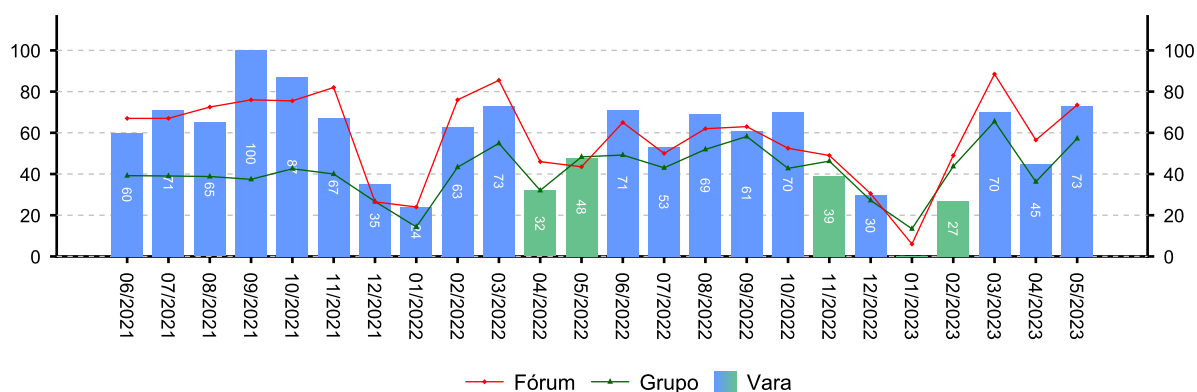
NOVOS	COM JUÍZO DE ADMISSIBILIDADE	SEM JUÍZO DE ADMISSIBILIDADE
467	415	90

Período: 09/2022 a 05/2023

[e-Gestão] - Novos



[e-Gestão] - Recebidos

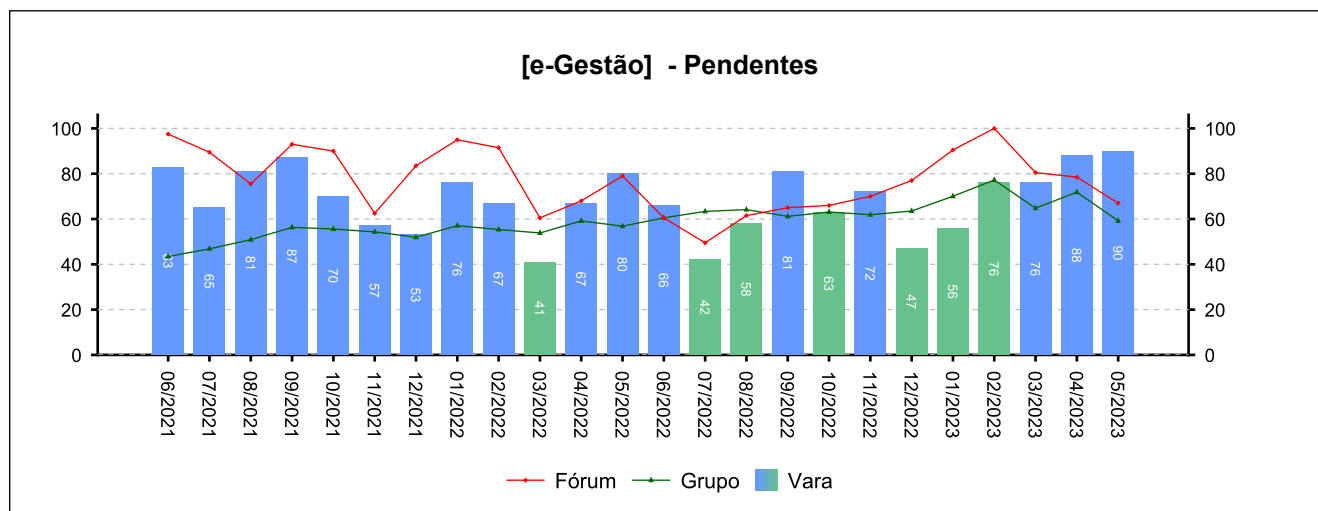




8 - RECURSOS

(fonte: e-Gestão)

8.1 - Recurso Ordinário



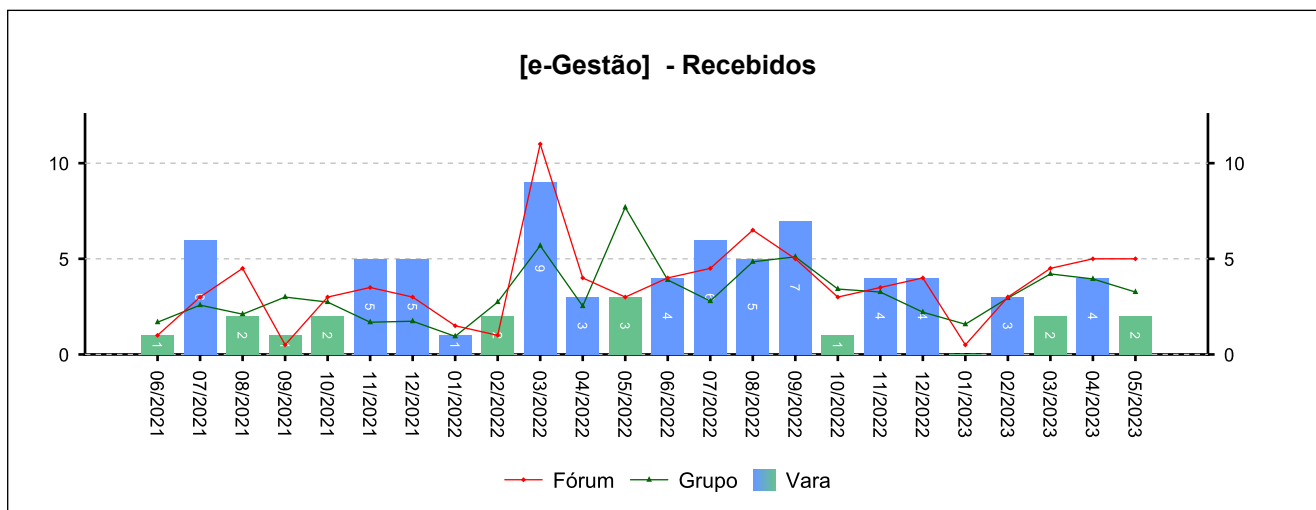
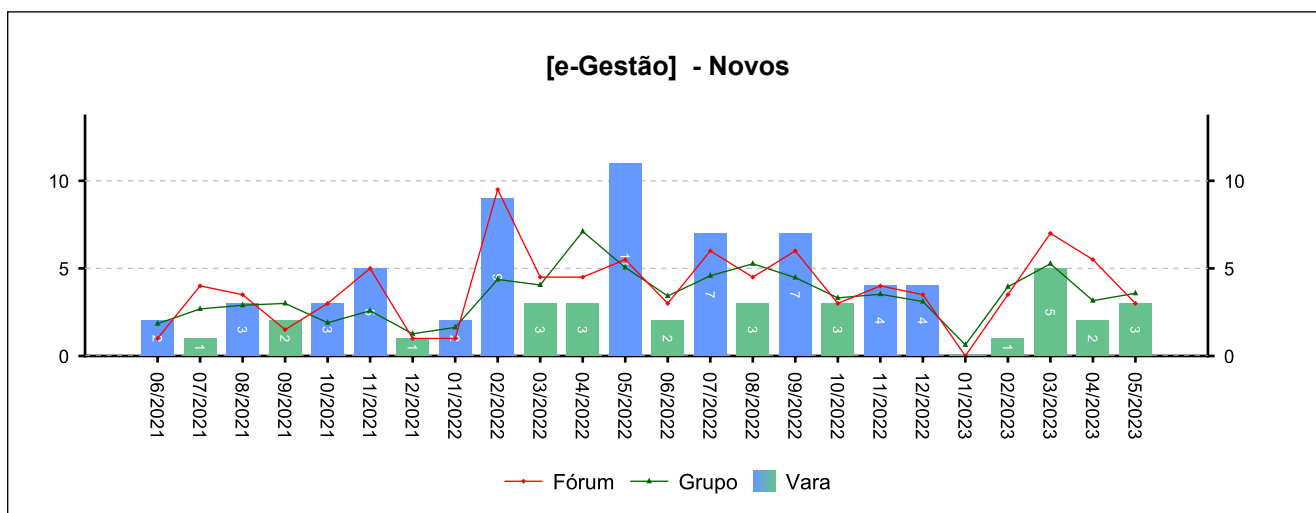


8 - RECURSOS

(fonte: e-Gestão)

8.2 - Recurso Adesivo

NOVOS	COM JUÍZO DE ADMISSIBILIDADE	SEM JUÍZO DE ADMISSIBILIDADE
29	27	3
Período: 09/2022 a 05/2023		

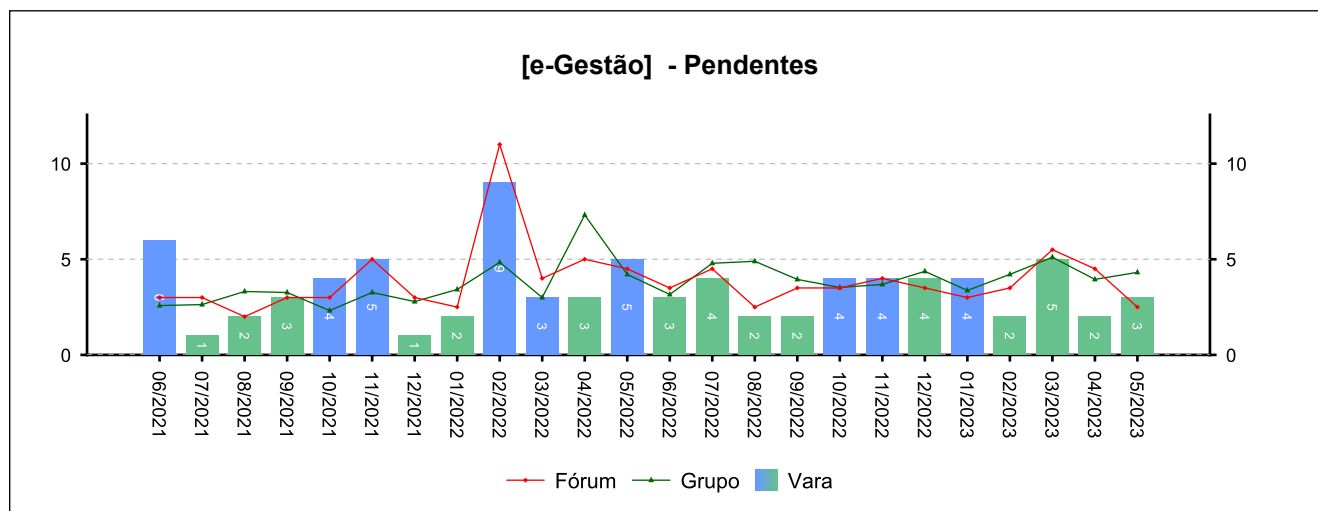




8 - RECURSOS

(fonte: e-Gestão)

8.2 - Recurso Adesivo





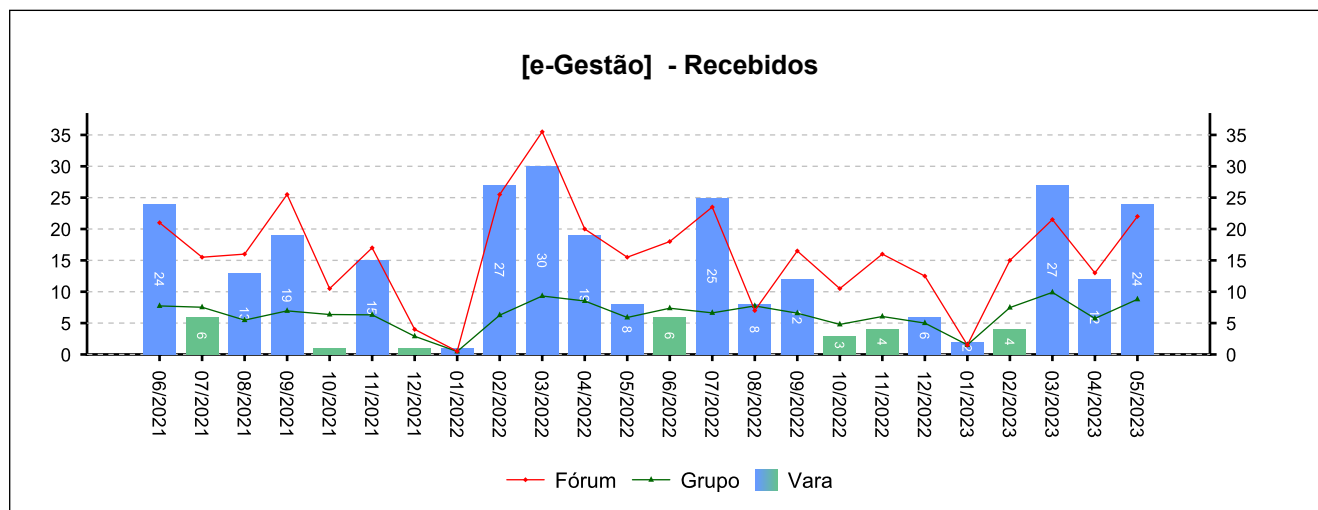
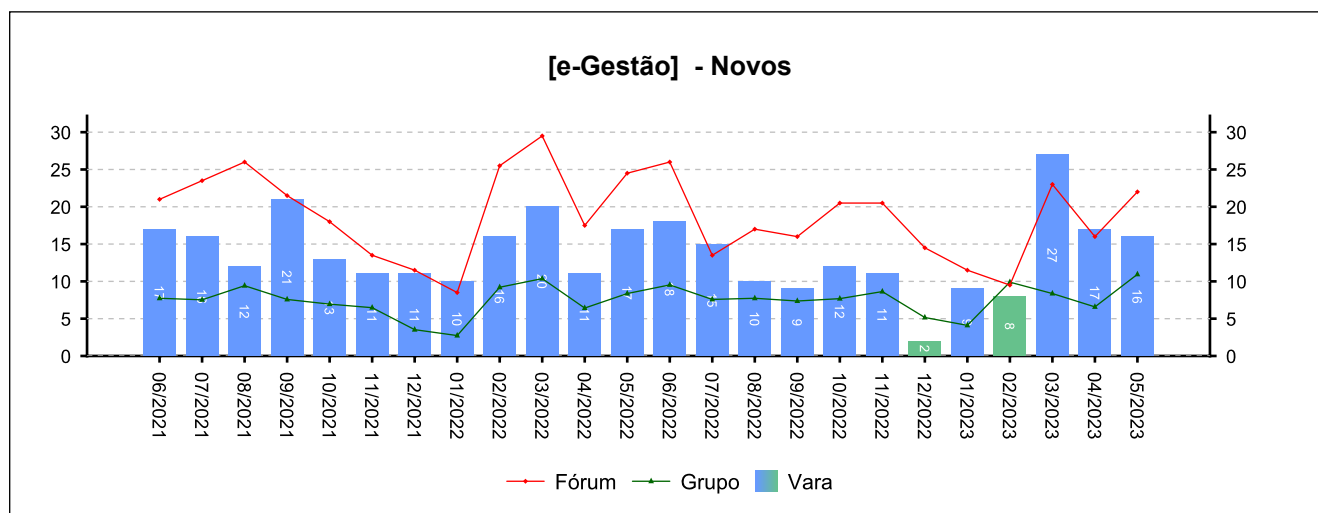
8 - RECURSOS

(fonte: e-Gestão)

8.3 - Agravo de petição

NOVOS	COM JUÍZO DE ADMISSIBILIDADE	SEM JUÍZO DE ADMISSIBILIDADE
111	94	22

Período: 09/2022 a 05/2023

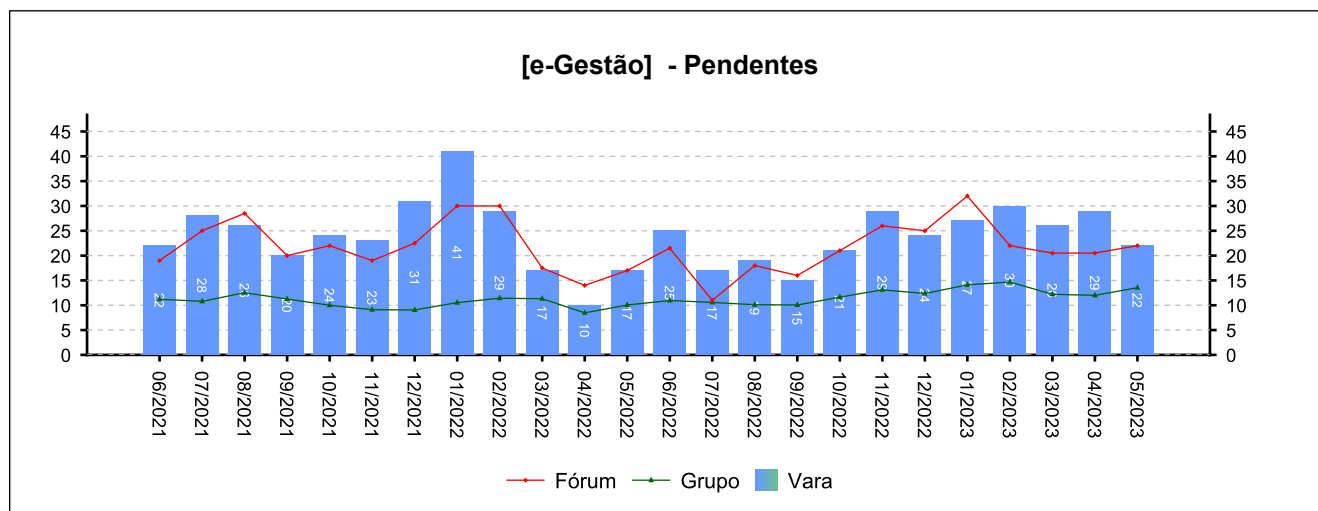




8 - RECURSOS

(fonte: e-Gestão)

8.3 - Agravo de petição





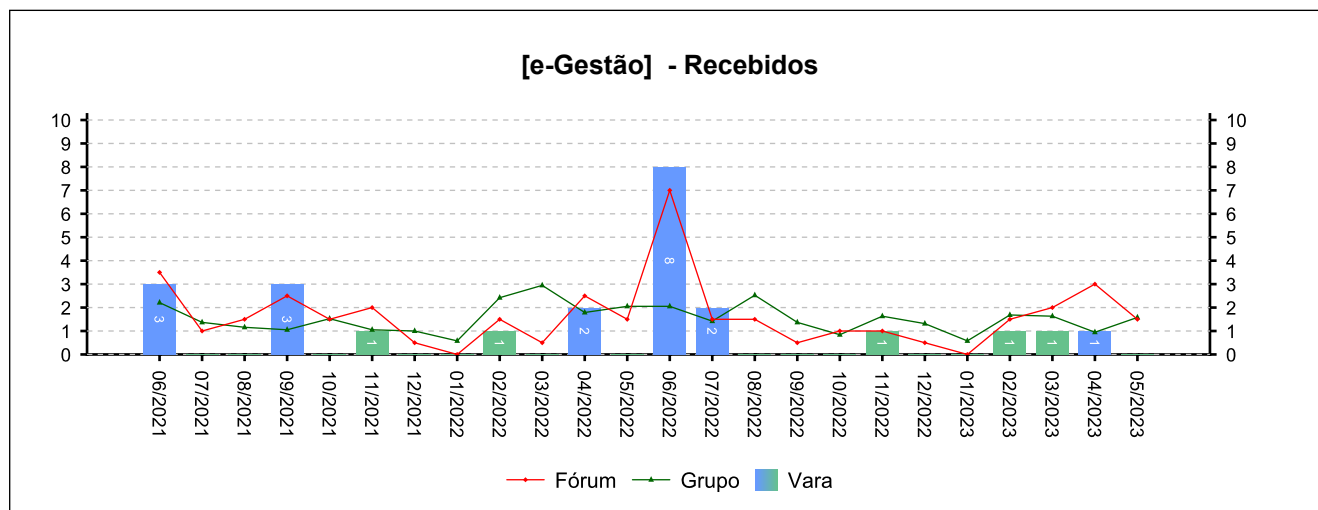
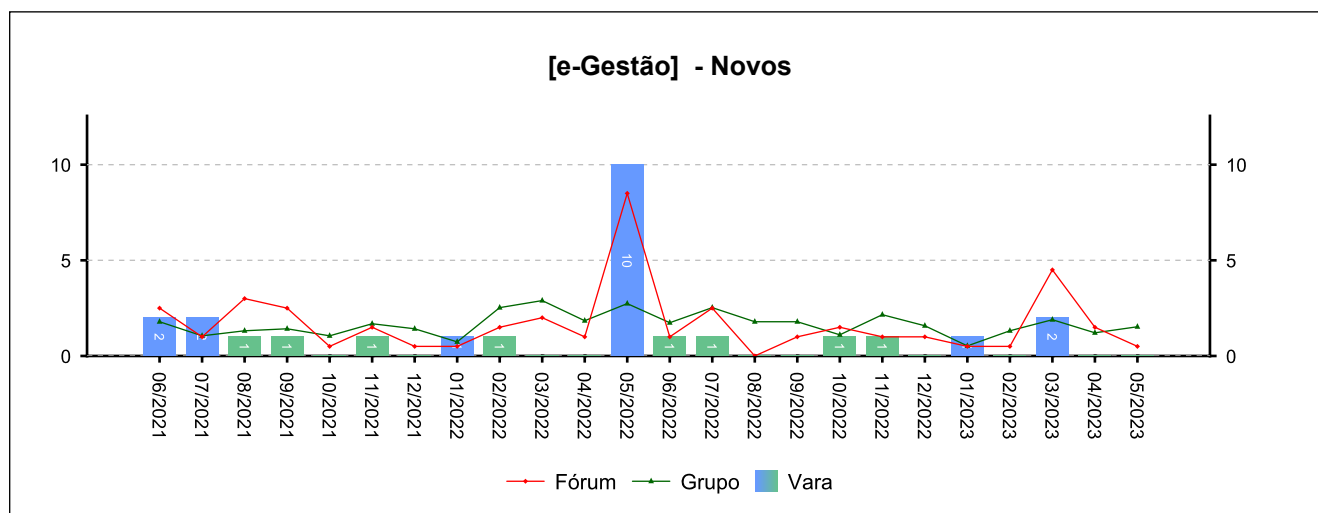
8 - RECURSOS

(fonte: e-Gestão)

8.4 - Agravo de Instrumento

NOVOS	COM JUÍZO DE ADMISSIBILIDADE	SEM JUÍZO DE ADMISSIBILIDADE
5	4	1

Período: 09/2022 a 05/2023

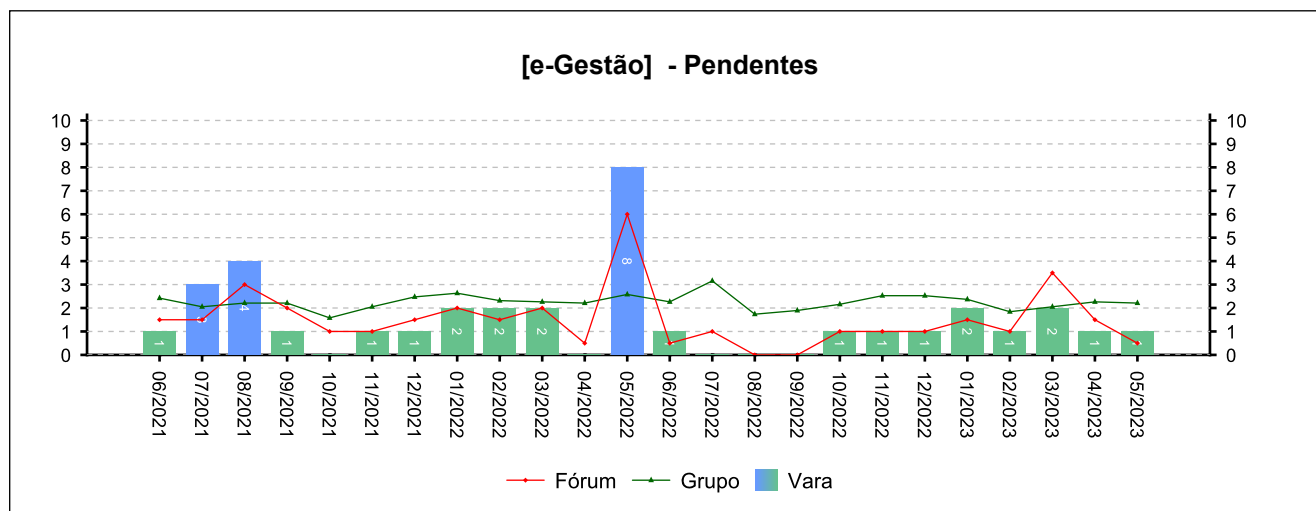




8 - RECURSOS

(fonte: e-Gestão)

8.4 - Agravo de Instrumento





8 - RECURSOS

(fonte: e-Gestão)

8.5 - Total de Recursos

NOVOS	COM JUÍZO DE ADMISSIBILIDADE	SEM JUÍZO DE ADMISSIBILIDADE
612	540	116
Período: 09/2022 a 05/2023		



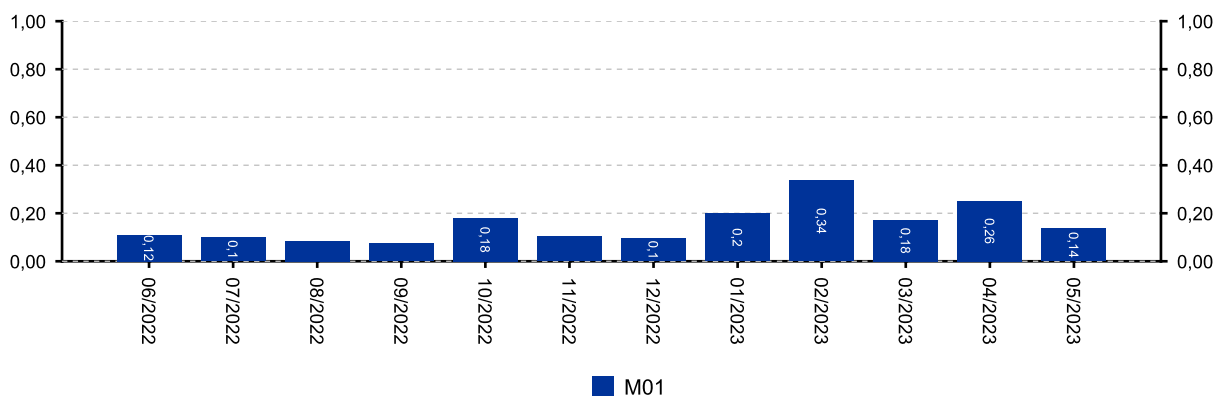
9 - ÍNDICE NACIONAL DE GESTÃO DE DESEMPENHO DA JUSTIÇA DO TRABALHO

[Voltar](#)

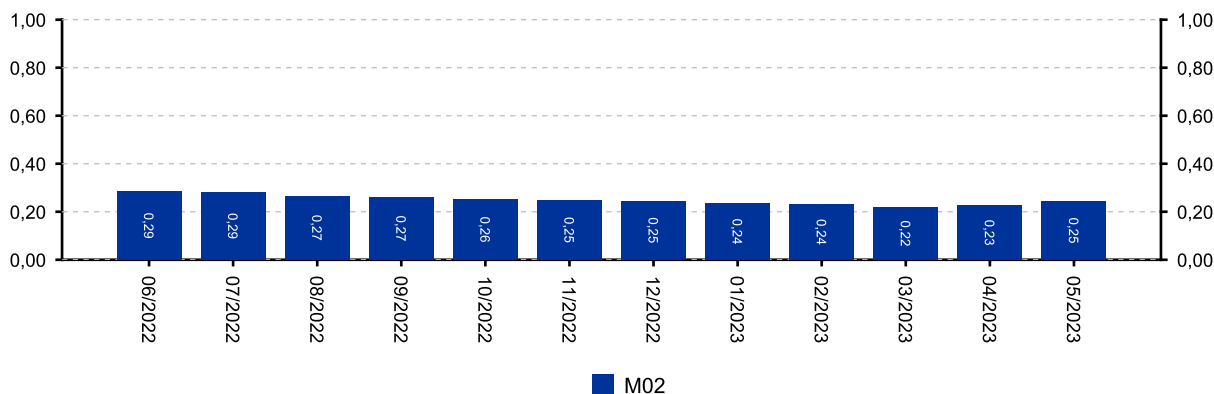
(fonte: e-SInCor - IGEST e Horus - TRT8)

DATA IGEST	M01	M02	M03	M04	M05	IGEST
03/2023	0,1715	0,2194	0,6169	0,3115	0,4326	0,3504
04/2023	0,2517	0,2256	0,6328	0,3519	0,4445	0,3813
05/2023	0,1360	0,2437	0,6219	0,2967	0,0000	0,2596

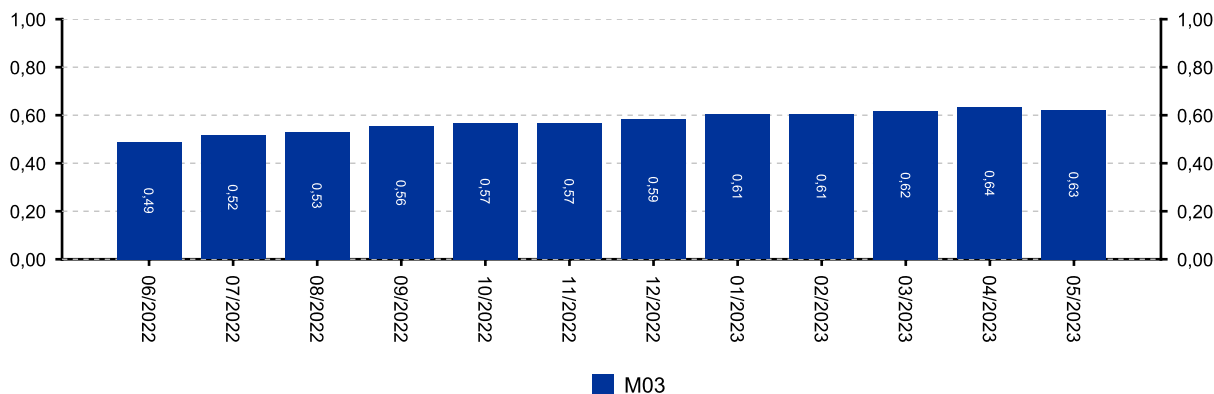
[IGEST] - Acervo



[IGEST] - Celeridade

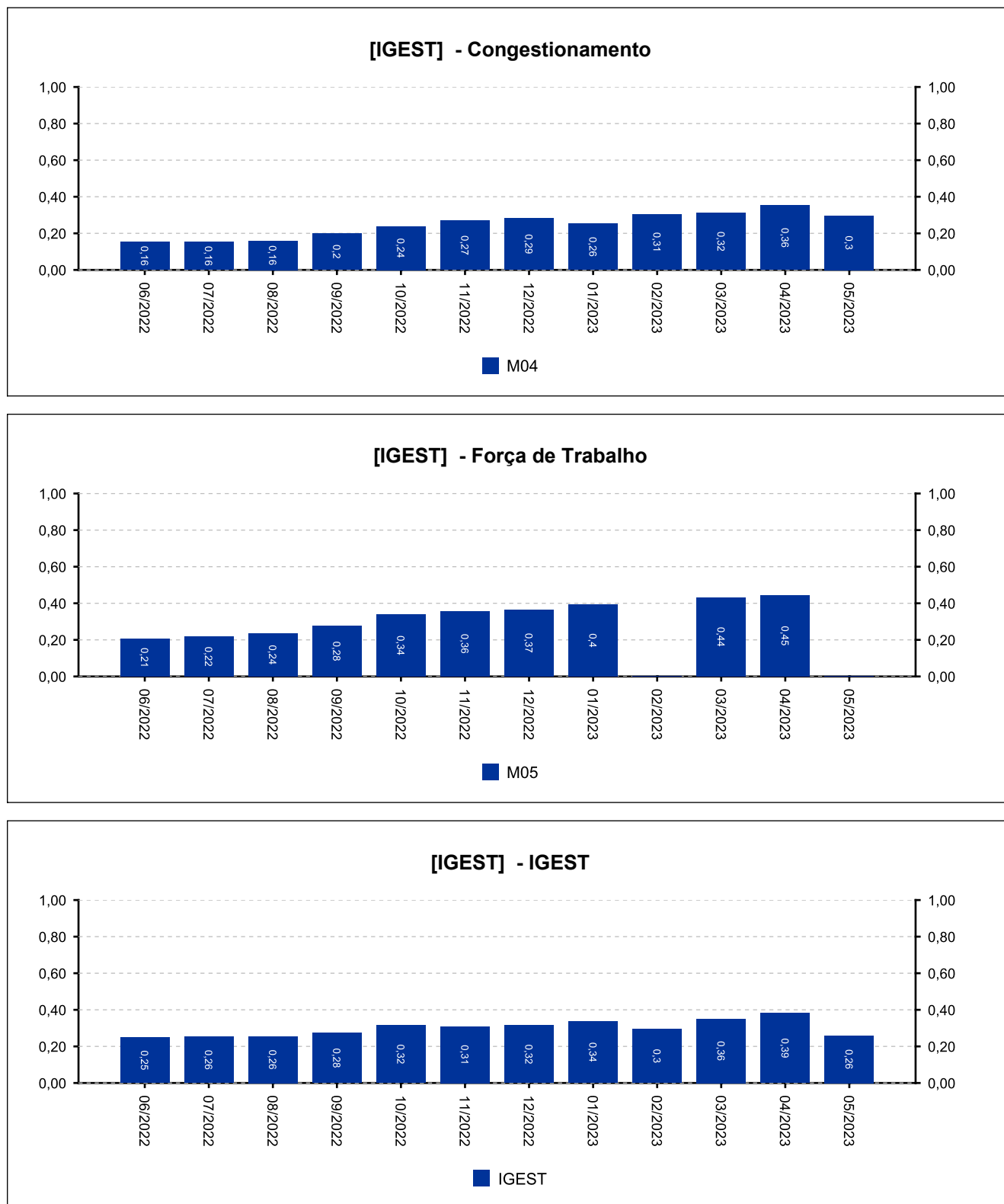


[IGEST] - Produtividade



9 - ÍNDICE NACIONAL DE GESTÃO DE DESEMPENHO DA JUSTIÇA DO TRABALHO

(fonte: e-SInCor - IGEST e Horus - TRT8)





[Voltar](#)

10.1 - AFERIÇÃO DE RESULTADOS - SOLUCIONADOS [06/2022 a 05/2023]

(fonte: e-Gestão e Relatório de Aferição de Resultados)

Processos - Informações Individuais	Quantidade	Média Mensal	
		Total	RARIA*
Processos solucionados - com exame de mérito (conciliações) [A]	381	31,8	31,7
Processos solucionados - com exame de mérito (exceto conciliações) [B]	525	43,8	43,6
Processos solucionados - com exame de mérito [A + B]	906	75,5	75,3
Processos solucionados - sem exame de mérito	112	9,3	9,3
Incidentes Processuais Resolvidos	384	32,0	31,9
Dias-Juiz	361	30,1	---

*Aferição de Resultado Individual Aproximado

Processos - Informações do Grupo	Quantidade	Média Mensal	
		Total	RARIA*
Processos solucionados - com exame de mérito (conciliações) [A]	7.990	35,0	30,2
Processos solucionados - com exame de mérito (exceto conciliações) [B]	9.959	43,7	37,7
Processos solucionados - com exame de mérito [A + B]	17.949	78,7	67,9
Processos solucionados - sem exame de mérito	2.095	9,2	7,9
Incidentes Processuais Resolvidos	6.290	27,6	23,8
Dias-Juiz	7.929	34,8	---

*Aferição de Resultado Individual Aproximado

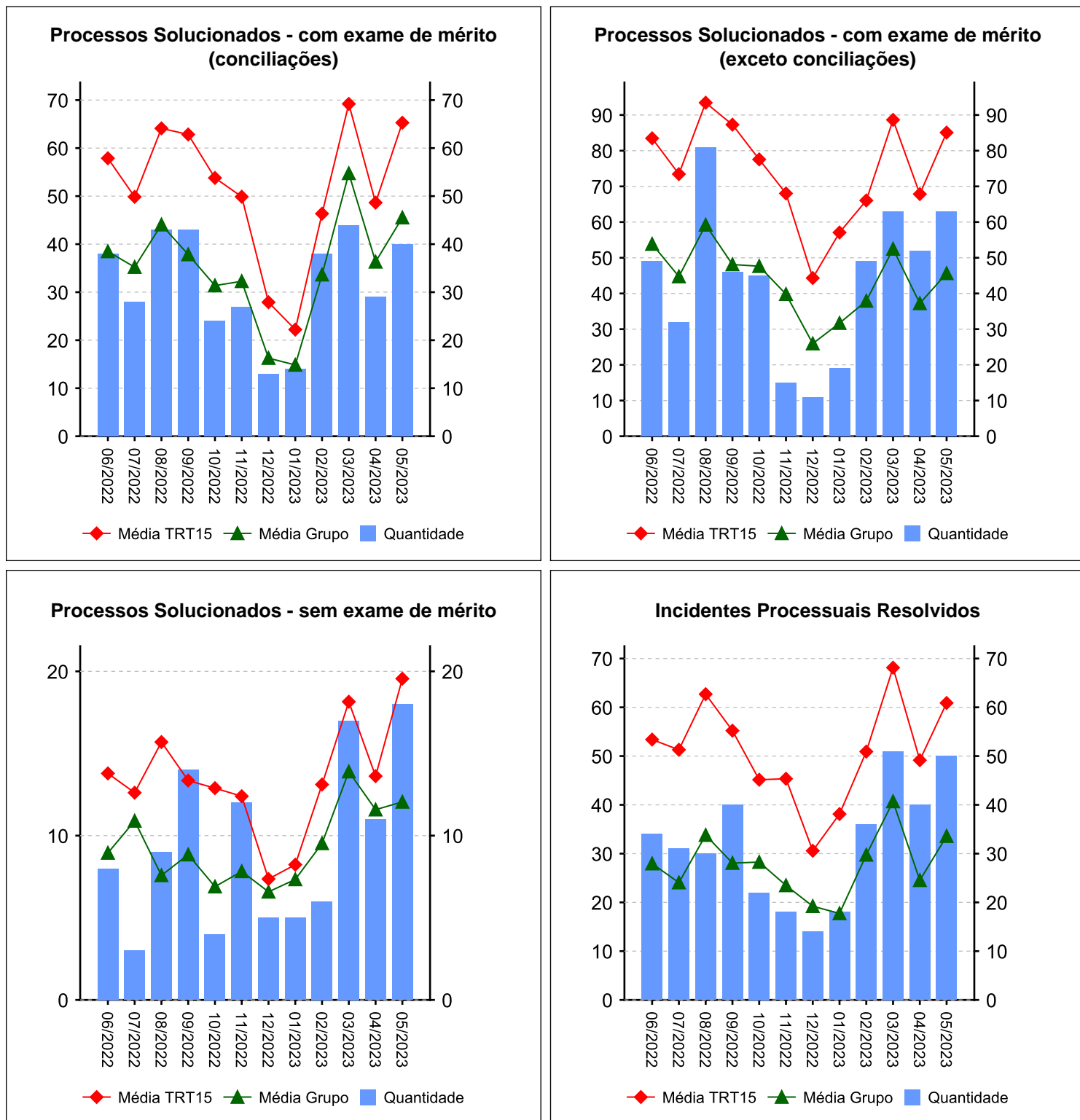
Processos - Informações do TRT15	Quantidade	Média Mensal	
		Total	RARIA*
Processos solucionados - com exame de mérito (conciliações) [A]	94.374	51,4	30,6
Processos solucionados - com exame de mérito (exceto conciliações) [B]	136.173	74,2	44,1
Processos solucionados - com exame de mérito [A + B]	230.547	125,6	74,7
Processos solucionados - sem exame de mérito	24.444	13,3	7,9
Incidentes Processuais Resolvidos	93.206	50,8	30,2
Dias-Juiz	92.582	50,1	---

*Aferição de Resultado Individual Aproximado

10.1 - AFERIÇÃO DE RESULTADOS - SOLUCIONADOS [06/2022 a 05/2023]

(fonte: e-Gestão e Relatório de Aferição de Resultados)

Resumo - Processos





10.2 - AFERIÇÃO DE RESULTADOS - AUDIÊNCIAS [06/2022 a 05/2023]

(fonte: e-Gestão e Relatório de Aferição de Resultados)

Informações Individuais	Quantidade	Média Mensal	
		Total	RARIA*
Sessões de audiência realizadas - inicial	865	72,1	71,9
Sessões de audiência realizadas - instrução	635	52,9	52,8
Sessões de audiência realizadas - una	0	0,0	0,0
Sessões de audiência realizadas - conciliação na fase de conhecimento	5	0,4	0,4
Sessões de audiência realizadas - conciliação na fase de execução	3	0,3	0,2
Sessões de audiência realizadas - justificação prévia	0	0,0	0,0
Sessões de audiência realizadas - instrução e julgamento	0	0,0	0,0
Sessões de audiência realizadas - encerramento de instrução	0	0,0	0,0
Sessões de audiência realizadas - inquirição de testemunha (juízo	0	0,0	0,0
Sessões de audiência realizadas - una + instrução	635	52,9	52,8
Sessões de audiência realizadas - conciliação conhecimento + execução	8	0,7	0,7
Dias-Juiz	361	30,1	---

*Aferição de Resultado Individual Aproximado

Informações do Grupo	Quantidade	Média Mensal	
		Total	RARIA*
Dias-Juiz	7.929	34,8	---

Informações do TRT15	Quantidade	Média Mensal	
		Total	RARIA*
Dias-Juiz	92.582	50,1	---

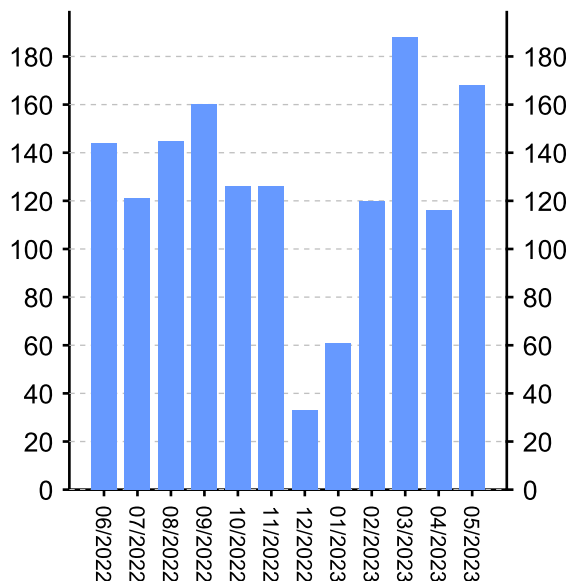


10.2 - AFERIÇÃO DE RESULTADOS - AUDIÊNCIAS [06/2022 a 05/2023]

(fonte: e-Gestão e Relatório de Aferição de Resultados)

Resumo - Audiências

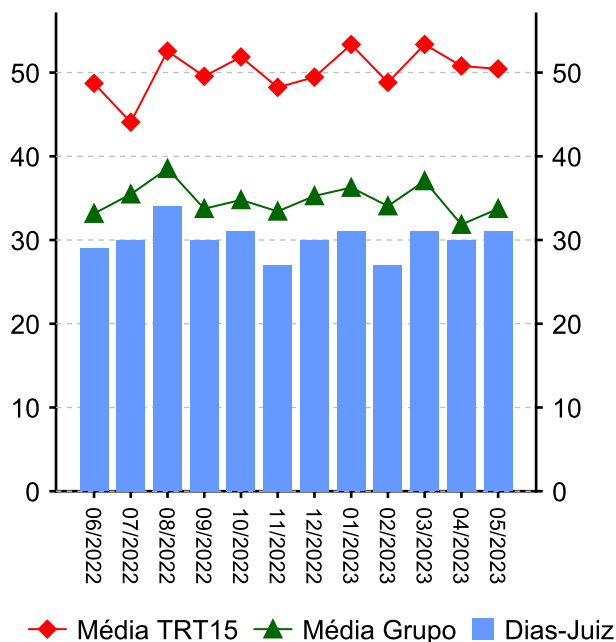
Audiências



■ Quantidade

Audiências	Conciliação Conhec.	Conciliação Exec.	Inicial	Instrução	UNA	Total
06/2022	0	1	80	63	0	144
07/2022	0	0	63	58	0	121
08/2022	1	1	72	71	0	145
09/2022	3	0	102	55	0	160
10/2022	0	0	76	50	0	126
11/2022	0	1	78	47	0	126
12/2022	0	0	20	13	0	33
01/2023	0	0	39	22	0	61
02/2023	0	0	74	46	0	120
03/2023	1	0	109	78	0	188
04/2023	0	0	58	58	0	116
05/2023	0	0	94	74	0	168
Total	5	3	865	635	0	1508

Dias-Juiz



◆ Média TRT15 ▲ Média Grupo ■ Dias-Juiz

Dias-Juiz


Mês/Ano	Qtd
06/2022	29
07/2022	30
08/2022	34
09/2022	30
10/2022	31
11/2022	27
12/2022	30
01/2023	31
02/2023	27
03/2023	31
04/2023	30
05/2023	31
Média Mensal	30,1

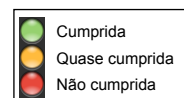
11 - METAS NACIONAIS [até 05/2023]

(fonte: e-Gestão e Relatório de Acompanhamento de Metas)

Meta 1 [CNJ 2022] - Julgar mais processos que os distribuídos



Julgar quantidade maior de processos de conhecimento do que os distribuídos no ano corrente

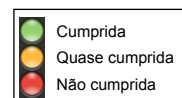
Casos Novos	Solucionados	Meta	Pendentes de Solução	Média Mensal de Casos Novos	Média Mensal de Processos Solucionados	Grau de Cumprimento
1033	949	1033	84	86	79	92 % 



Meta 2 [CNJ 2022] - Julgar processos mais antigos


Identificar e julgar, até 31/12/2022, pelo menos 93% dos processos distribuídos até 31/12/2020

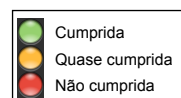
Processos distribuídos até 31/12/2020	Meta	Solucionados	Pendentes de Solução	Média Mensal de Processos Solucionados (Total)	Média Mensal de Processos Solucionados (Meta 2)	Taxa de soluções Meta 2 x Total*	Grau de Cumprimento
948	882	958	0	79	27	34 % 	100 % 



Meta 5 [CNJ 2022] - Reduzir a Taxa de Congestionamento Líquida

Reduzir em 1 ponto percentual a taxa de congestionamento líquida, exceto execuções fiscais, em relação a 2020. Cláusulas de barreira: 40% na fase de conhecimento (1º e 2º graus) e 65% na fase de execução.

Taxa de Congestionamento Líquido	Meta	Grau de Cumprimento
42	43	102 % 



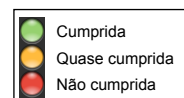
11 - METAS NACIONAIS [até 05/2023]

(fonte: e-Gestão e Relatório de Acompanhamento de Metas)

Meta 1 [CNJ 2023] - Julgar mais processos que os distribuídos



Julgar quantidade maior de processos de conhecimento do que os distribuídos no ano corrente

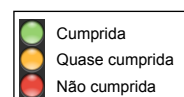
Casos Novos	Solucionados	Meta	Pendentes de Solução	Média Mensal de Casos Novos	Média Mensal de Processos Solucionados	Grau de Cumprimento
590	468	590	122	118	94	79 % 



Meta 2 [CNJ 2023] - Julgar processos mais antigos


Identificar e julgar, até 31/12/2023, pelo menos 93% dos processos distribuídos até 31/12/2021

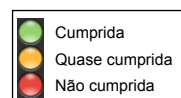
Processos distribuídos até 31/12/2021	Meta	Solucionados	Pendentes de Solução	Média Mensal de Processos Solucionados (Total)	Média Mensal de Processos Solucionados (Meta 2)	Taxa de soluções Meta 2 x Total*	Grau de Cumprimento
1012	941	1022	0	94	35	38 % 	100 % 



Meta 5 [CNJ 2023] - Reduzir a Taxa de Congestionamento Líquida

Reduzir em 0,5 ponto percentual a taxa de congestionamento líquida, exceto execuções fiscais, em relação a 2021. Cláusulas de barreira: 40% na fase de conhecimento (1º e 2º graus) e 65% na fase de execução.

Taxa de Congestionamento Líquido	Meta	Grau de Cumprimento
66	0	0 % 





12 - ARRECADAÇÃO

(fonte: e-Gestão)

[Voltar](#)

CUSTAS E EMOLUMENTOS	IMPOSTO DE RENDA	CONTRIBUIÇÃO PREVIDENCIÁRIA
R\$ 174.831,78	R\$ 463.003,71	R\$ 2.591.009,09
Período: 09/2022 a 05/2023		



13 - PENDENTES DE SOLUÇÃO

(fonte: e-Gestão)

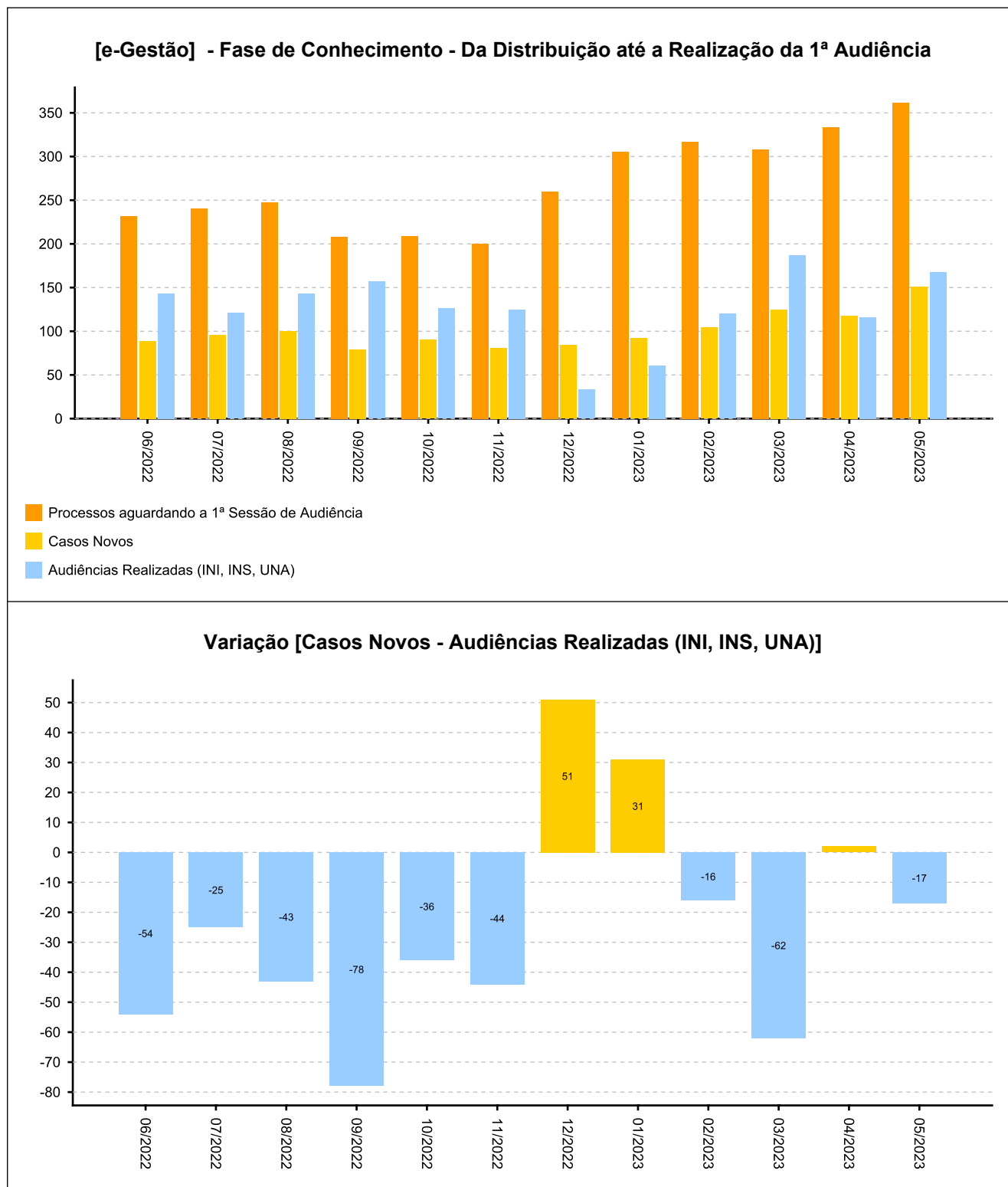
ANO	PROCESSOS
2021	6
2022	177
2023	462
Período: até 05/2023	

[Voltar](#)

14 - PAINEL DO CONHECIMENTO - DA DISTRIBUIÇÃO ATÉ 1ª AUDIÊNCIA [até 05/2023]

(fonte: e-Gestão)

[Voltar](#)



14 - PAINEL DO CONHECIMENTO - DA DISTRIBUIÇÃO ATÉ 1ª AUDIÊNCIA [até 05/2023]

(fonte: e-Gestão)

