



RELATÓRIO CORREICIONAL

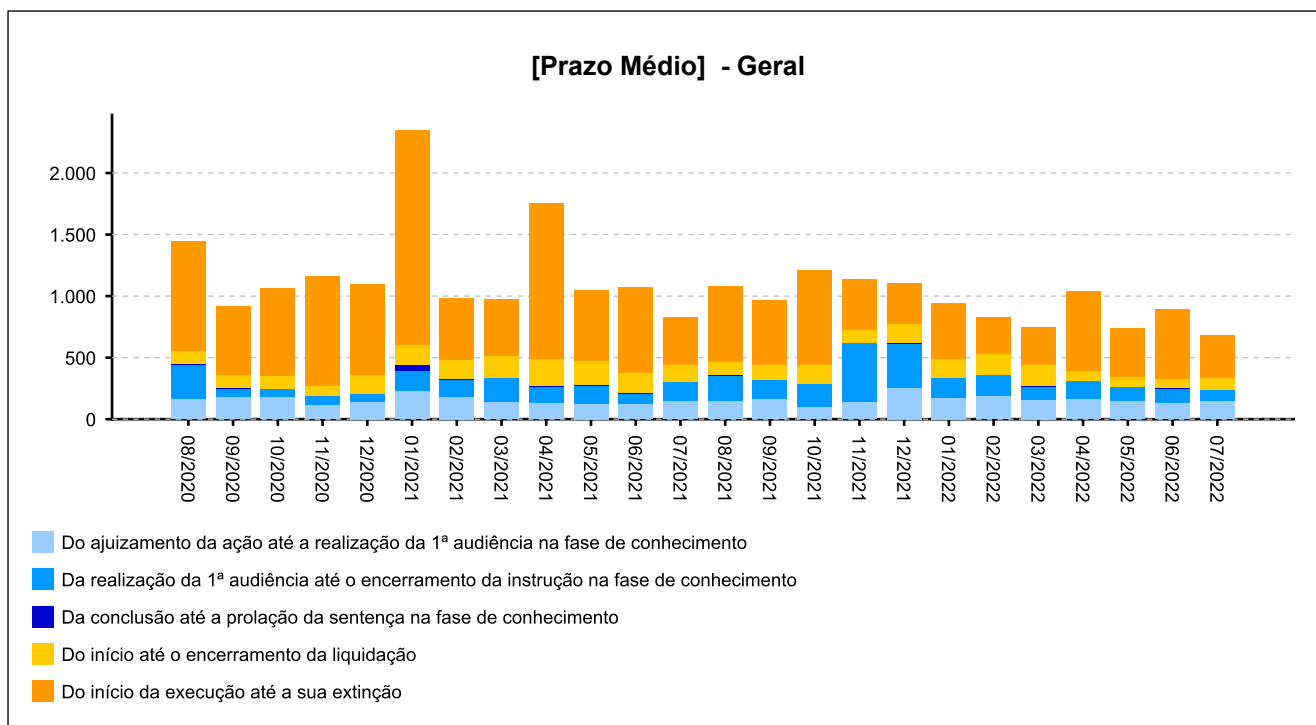
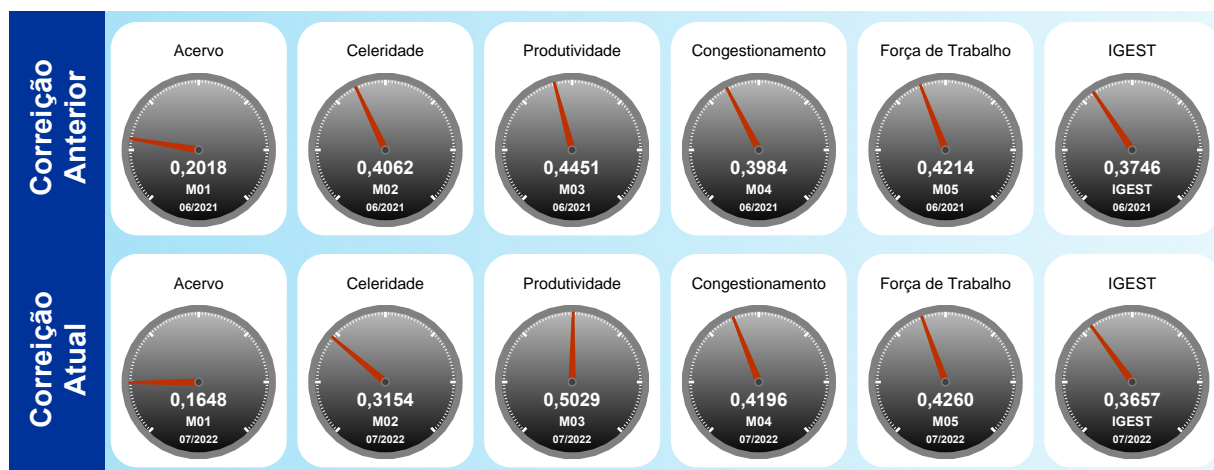
1ª VARA DO TRABALHO DE JACAREÍ - 0023
 [1001 a 1500 processos]



Utilize o leitor de QRCode de seu smartphone ou tablet e tenha acesso ao relatório no dispositivo móvel

INFORMAÇÕES DA UNIDADE:

Lei de Criação: 6.563/78
 Data de Instalação: 14/03/1979
 Data de Instalação do PJE: 11/06/2014
 Data da Última Correição: 18/08/2021





Índice

- [1 - TITULARIDADE](#)
- [2 - JUIZES AUXILIARES E SUBSTITUTOS](#)
- [3.1 - INFORMAÇÕES FUNCIONAIS - Lotação](#)
- [3.2 - INFORMAÇÕES FUNCIONAIS - Ausências, exceto férias](#)
- [3.3 - INFORMAÇÕES FUNCIONAIS - Estagiários](#)
- [3.4 - INFORMAÇÕES FUNCIONAIS - Ações de capacitação](#)
- [4 - QUADRO SINTÉTICO - FASES PROCESSUAIS](#)
- [5 - PRAZOS MÉDIOS](#)
- [6 - MAIORES TEMPOS DE TRAMITAÇÃO](#)
- [7 - INCIDENTES PROCESSUAIS](#)
- [8 - RECURSOS](#)
- [9 - ÍNDICE NACIONAL DE GESTÃO DE DESEMPENHO DA JUSTIÇA DO TRABALHO](#)
- [10 - AFERIÇÃO DE RESULTADOS](#)
- [11 - METAS NACIONAIS](#)
- [12 - ARRECADAÇÃO](#)
- [13 - PENDENTES DE SOLUÇÃO](#)
- [14 - PAINEL DO CONHECIMENTO - DA DISTRIBUIÇÃO ATÉ 1ª AUDIÊNCIA](#)



1 - TITULARIDADE:

(fonte: e-Correição Adm e Assessoria de Apoio aos Magistrados)

[Voltar](#)

JUIZ TITULAR	TITULAR DESDE
ADHEMAR PRISCO DA CUNHA NETO	21/02/2020

Afastamentos:

PERÍODO	MOTIVO
14/07/2021 a 12/08/2021	FÉRIAS
17/11/2021 a 16/12/2021	FÉRIAS
20/04/2022 a 22/04/2022	LICENÇA PARA TRATAMENTO DE SAÚDE - MAGISTRADO -
04/07/2022 a 04/07/2022	COMPENSAÇÃO MAGISTRADO - PLANTÃO
05/07/2022 a 03/08/2022	FÉRIAS



2 - JUIZES AUXILIARES E SUBSTITUTOS [01/08/2021 a 17/08/2022]:

[Voltar](#)

(fonte: e-Correição Adm e Assessoria de Apoio aos Magistrados)

NOME	PERÍODO
CLEITON WILLIAM KRAEMER POERNER	21/04/2022 a 24/04/2022

Afastamentos: Não houve

NOME	PERÍODO
DORA ROSSI GOES SANCHES	23/02/2022 a 23/02/2022
DORA ROSSI GOES SANCHES	15/03/2022 a 15/03/2022

Afastamentos: Não houve

NOME	PERÍODO
FRANCINA NUNES DA COSTA	28/10/2021 a 28/10/2021

Afastamentos: Não houve

NOME	PERÍODO
LUCAS CILLI HORTA	17/12/2021 a 19/12/2021

Afastamentos: Não houve

NOME	PERÍODO
OTAVIO LUCAS DE ARAUJO RANGEL	13/08/2021 a 15/08/2021
OTAVIO LUCAS DE ARAUJO RANGEL	13/08/2021 a 25/08/2022

Afastamentos:

PERÍODO	MOTIVO
16/08/2021 a 30/08/2021	LICENÇA PARA TRATAMENTO DE SAÚDE - MAGISTRADO -
17/11/2021 a 16/12/2021	FÉRIAS
02/02/2022 a 02/02/2022	LICENÇA TRATAMENTO PESSOA DA FAMÍLIA - MAGISTRADO -
03/02/2022 a 07/02/2022	LICENÇA PATERNIDADE - ATÉ 5 DIAS CONSECUTIVOS
08/02/2022 a 22/02/2022	PRORROGAÇÃO DA LICENÇA PATERNIDADE - ATÉ 15 DIAS
22/03/2022 a 20/04/2022	FÉRIAS



2 - JUIZES AUXILIARES E SUBSTITUTOS [01/08/2021 a 17/08/2022]:

(fonte: e-Correição Adm e Assessoria de Apoio aos Magistrados)

NOME	PERÍODO
PAULO CESAR DOS SANTOS	08/11/2021 a 08/11/2021

Afastamentos: Não houve



3 - INFORMAÇÕES FUNCIONAIS

[Voltar](#)

3.1 - Lotação [31/07/2022]:

(fonte: e-Correição Adm e Coordenadoria de Provimento e Vacância)

NOME	CARGO	FUNÇÃO COMISSIONADA	EXERCÍCIO NA LOTAÇÃO
EDNA KAMEZAWA DE ANDRADE	TJA	FC-02 ASSISTENTE	29/10/2014
GUSTAVO DANTAS LENCIONI	TJA	FC-05 ASSISTENTE DE DIRETOR DE SECRETARIA	28/06/2010
HELANIA HELENA CAETANO GOMES	TJA	FC-04 SECRETARIO DE AUDIENCIA	30/04/2015
LENI APARECIDA BATISTA PEREZ CAMPOS	REQ	FC-01 EXECUTANTE	20/10/2008
MARCIA TETTE LOPES SILVA	REQ	FC-01 EXECUTANTE	30/03/2009
PATRICIA SALONI DE MESQUITA	TJA	FC-02 ASSISTENTE	13/04/2015
RENATO MEIRA CRISPIM	TJA	FC-04 CALCULISTA	15/12/2011
RUBIA FAGALI	TJA	FC-02 ASSISTENTE	22/05/2013
SERGIO ADRIANO GONCALVES GEIA	AJJ	CJ-03 DIRETOR DE SECRETARIA DE VT	30/11/2017
TOTAL DE SERVIDORES DO QUADRO			7
TOTAL DE SERVIDORES EXTRA-QUADRO			2



3 - INFORMAÇÕES FUNCIONAIS

[Voltar](#)

3.2 - Ausências, exceto férias [08/2021 a 07/2022]:
(fonte: e-Correição Adm e Coordenadoria de Provimento e Vacância)

MOTIVO	DIAS
AFASTAMENTO PARA CURSOS, CONGRESSOS E AFINS - SEM INTERRUÇÃO DE BENEFÍCIOS	7
FOLGA COMPENSATÓRIA - INDETERMINADO	2
LICENÇA PARA TRATAMENTO DE SAÚDE - SERVIDOR RPPS - ATÉ 24 MESES	22
LICENÇA TRATAMENTO PESSOA DA FAMÍLIA - SERVIDOR - ATÉ 30 DIAS	7
TOTAL	38



3 - INFORMAÇÕES FUNCIONAIS

[Voltar](#)

3.3 - Estagiários [31/07/2022]:

(fonte: e-Correição Adm e Área de Controle de Estágio e Voluntariado)

NOME	ÓRGÃO CONVENIADO	INÍCIO DO ESTÁGIO
LEANDRO PINTO	CENTRO DE INTEGRAÇÃO EMPRESA ESCOLA	01/04/2021



3 - INFORMAÇÕES FUNCIONAIS

[Voltar](#)

3.4 - Ações de capacitação [31/07/2022]: (fonte: e-Correição Adm e Escola Judicial)

SERVIDORES	HORAS
EDNA KAMEZAWA DE ANDRADE	14
GUSTAVO DANTAS LENCIONI	65
HELANIA HELENA CAETANO GOMES	179
LENI APARECIDA BATISTA PEREZ CAMPOS	10
MARCIA TETTE LOPES SILVA	2
PATRICIA SALONI DE MESQUITA	14
RENATO MEIRA CRISPIM	15
RUBIA FAGALI	102
SERGIO ADRIANO GONCALVES GEIA	38

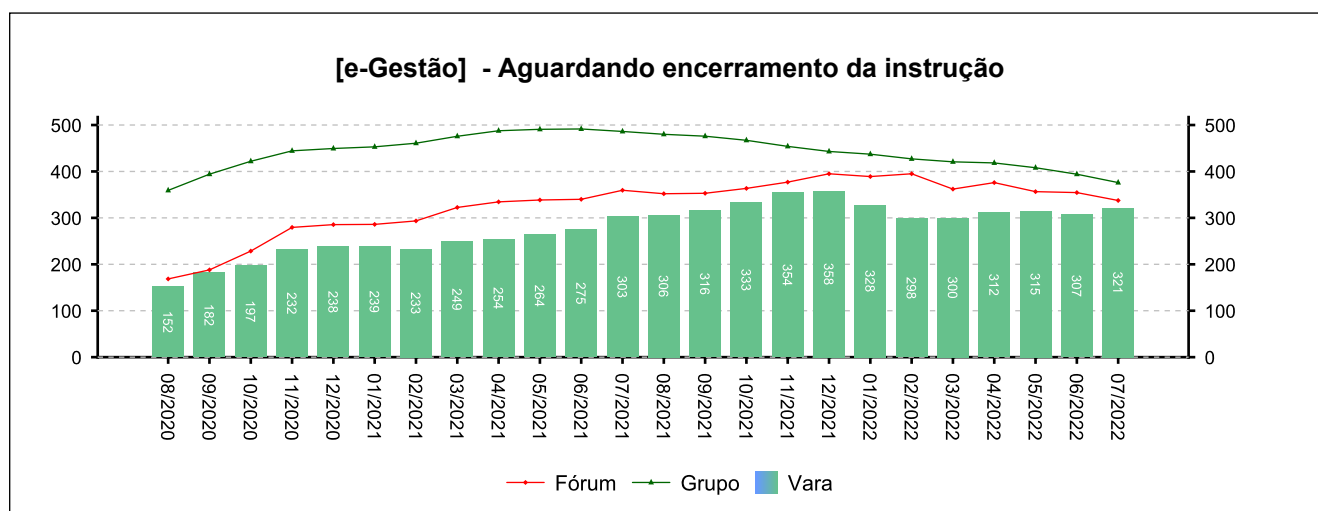
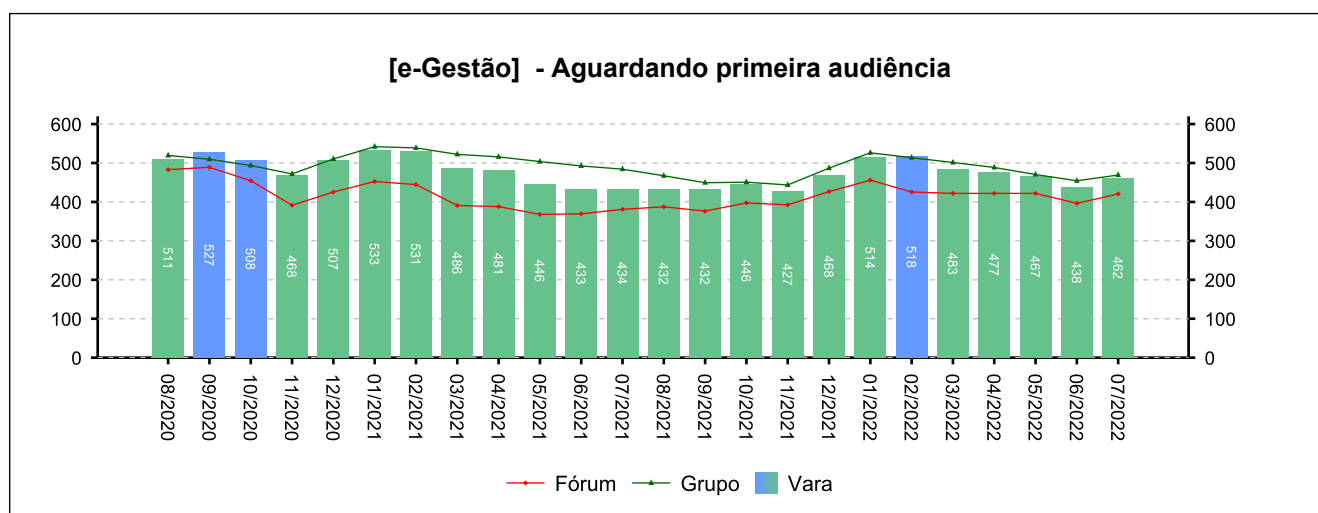
4 - QUADRO SINTÉTICO - FASES PROCESSUAIS

(fonte: e-Gestão e IGEST)

4.1 - Fase de Conhecimento

SITUAÇÃO	QTDE	MÉD. GRP	MÉD. FRM
Aguardando primeira audiência	462	469	420
Aguardando encerramento da instrução	321	376	338
Aguardando prolação de sentença	28	87	70
Aguardando cumprimento de acordo	323	266	284
Solucionados pendentes de finalização na fase	729	961	710
Pendentes de finalização	1.863	2.158	1.822

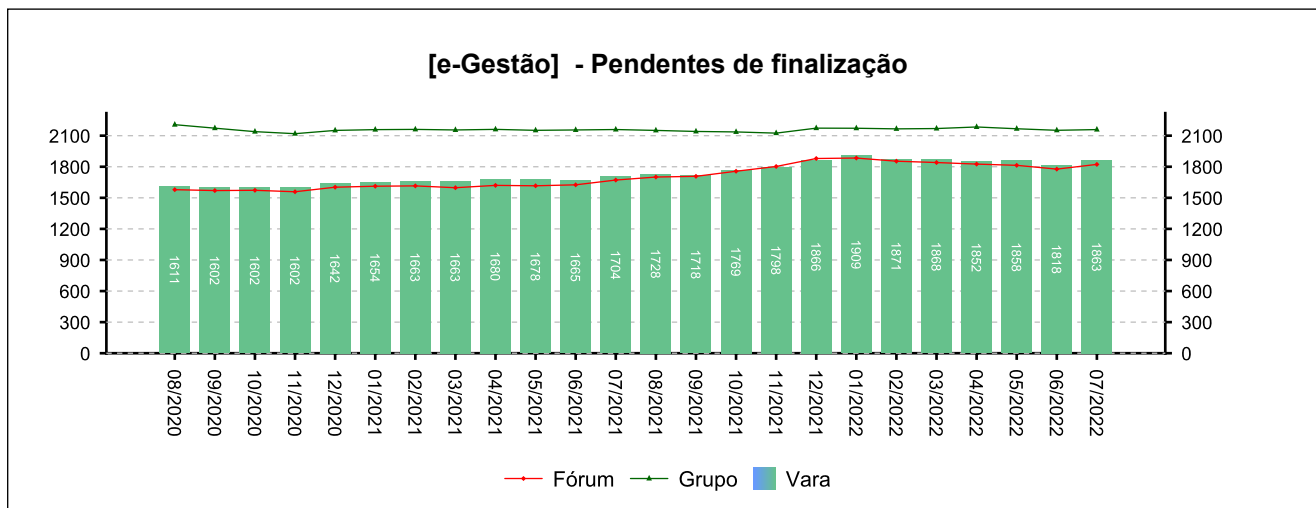
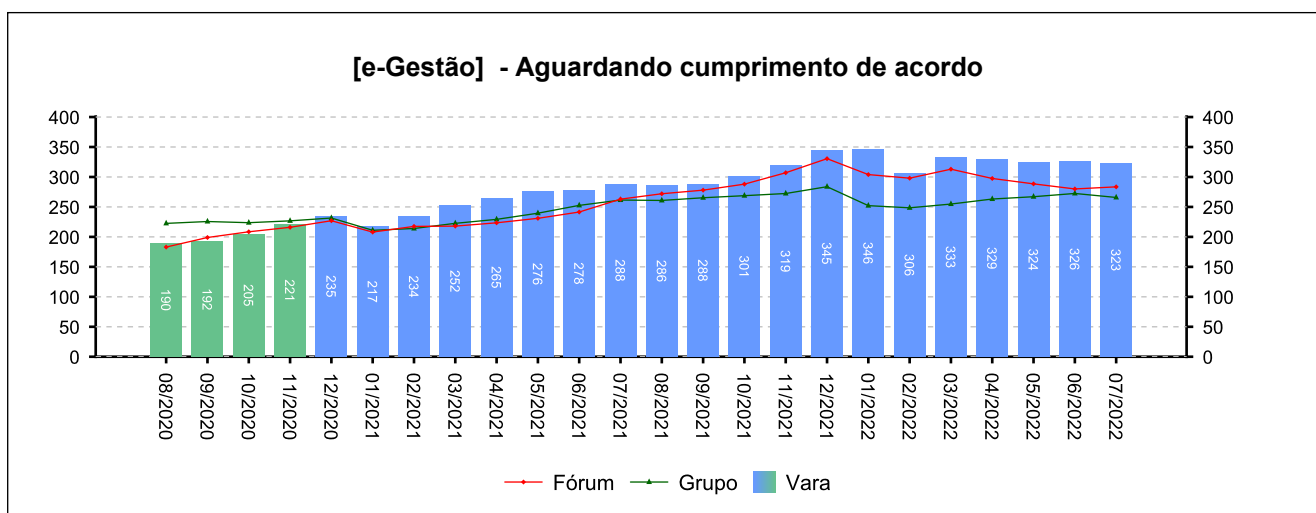
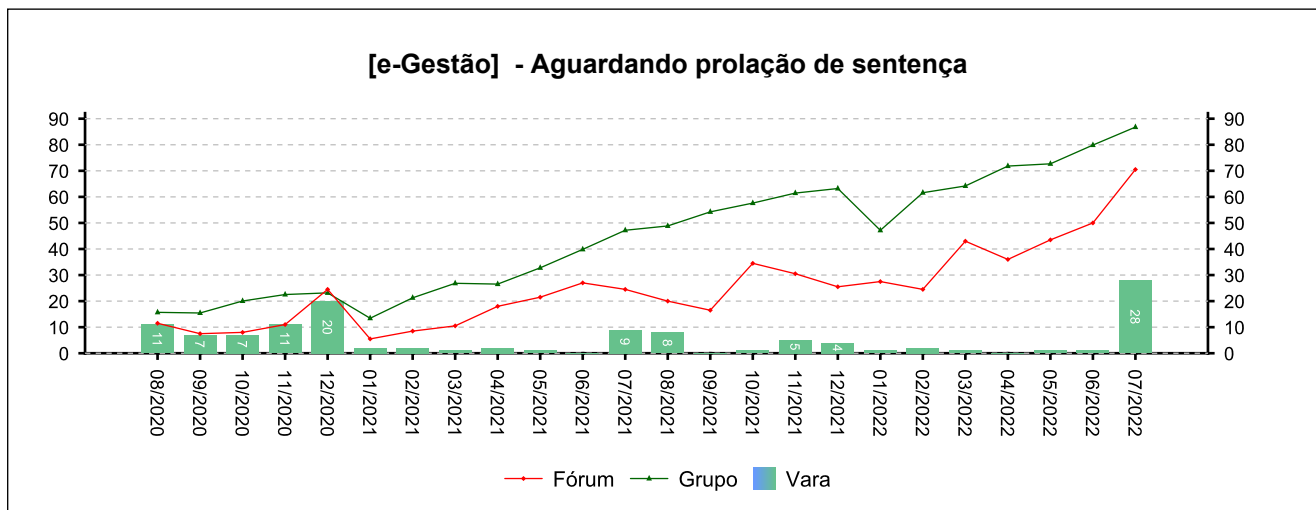
Período: 08/2021 a 07/2022



4 - QUADRO SINTÉTICO - FASES PROCESSUAIS

(fonte: e-Gestão e IGEST)

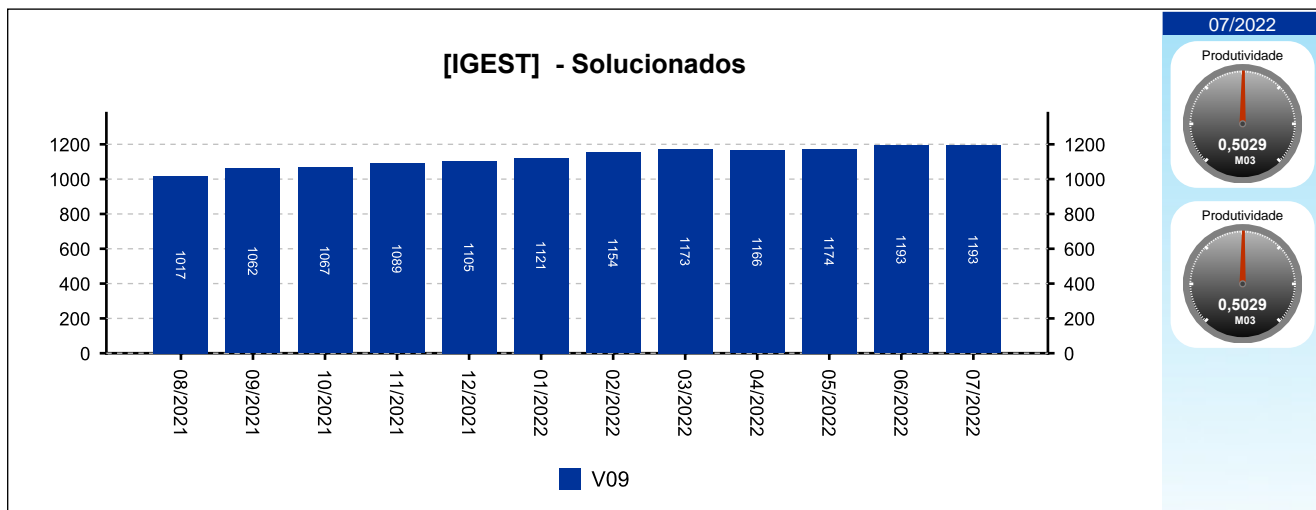
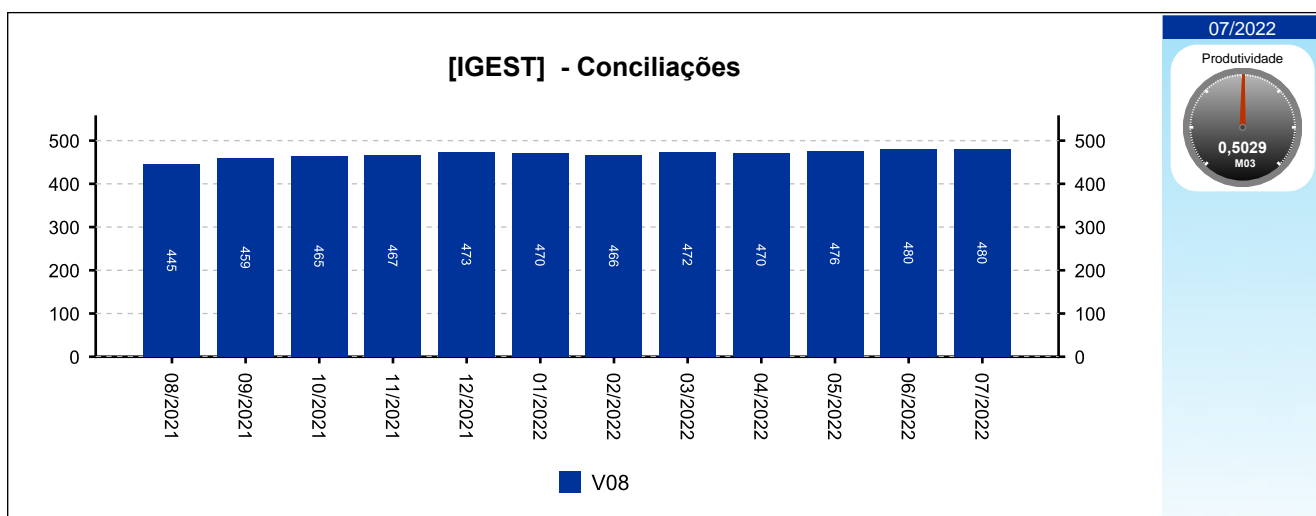
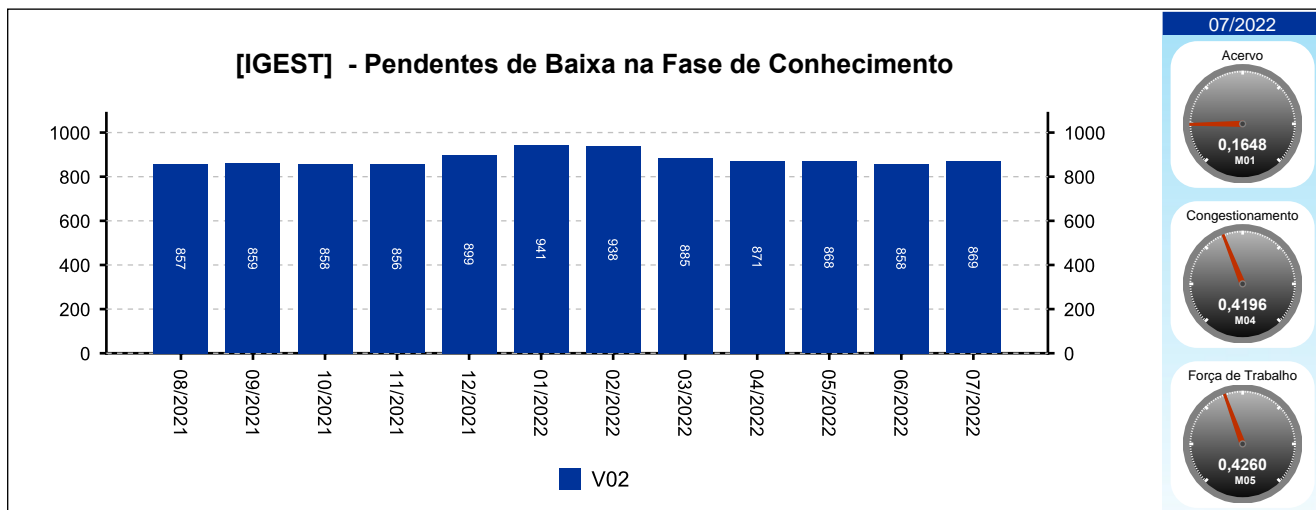
4.1 - Fase de Conhecimento



4 - QUADRO SINTÉTICO - FASES PROCESSUAIS

(fonte: e-Gestão e IGEST)

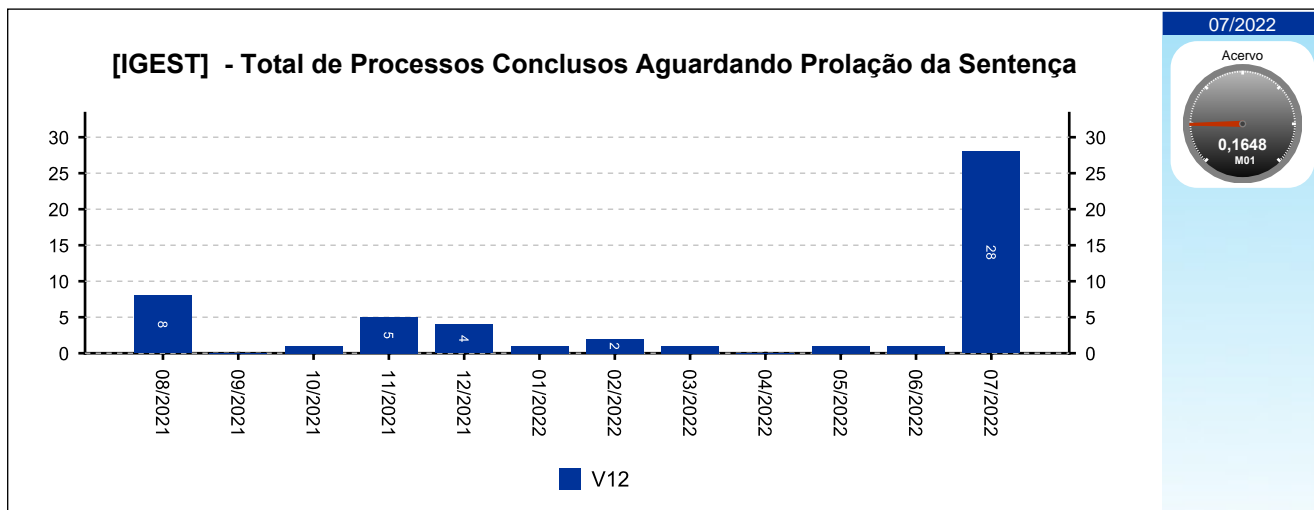
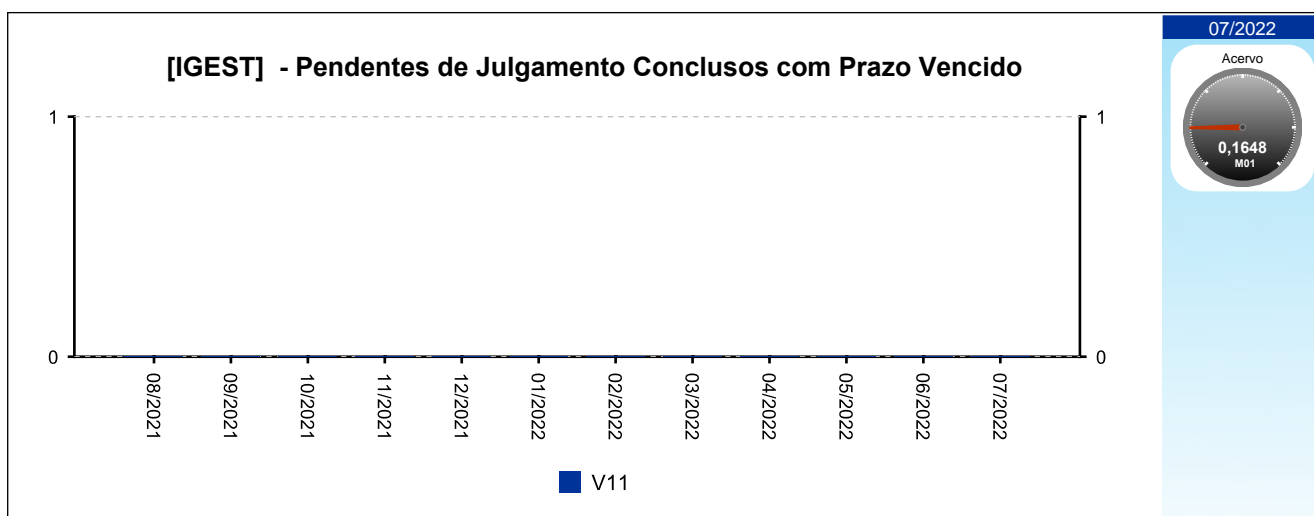
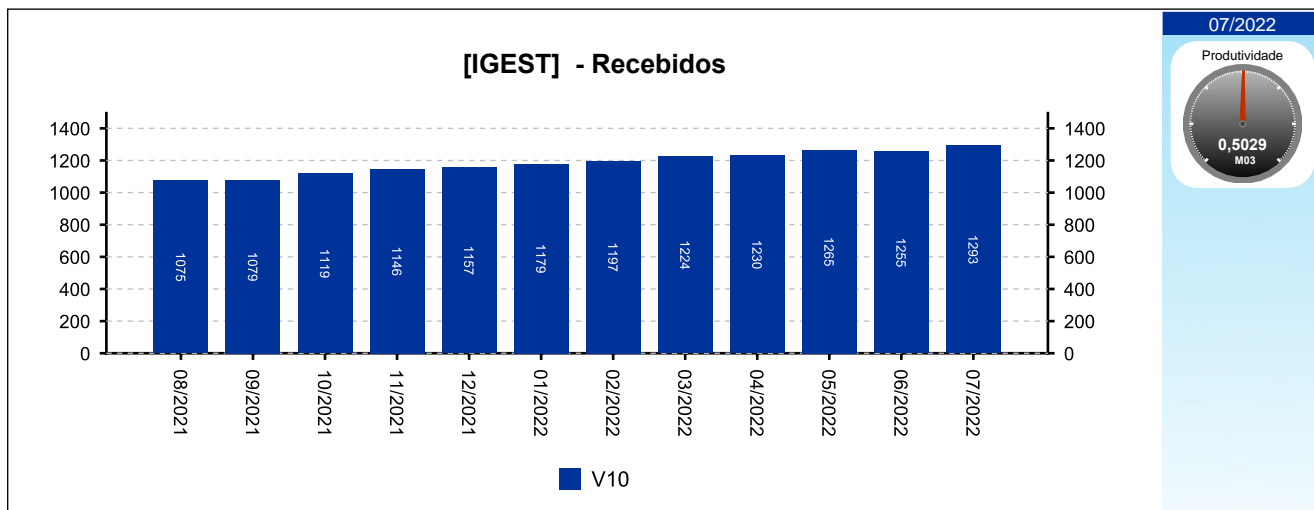
4.1 - Fase de Conhecimento



4 - QUADRO SINTÉTICO - FASES PROCESSUAIS

(fonte: e-Gestão e IGEST)

4.1 - Fase de Conhecimento

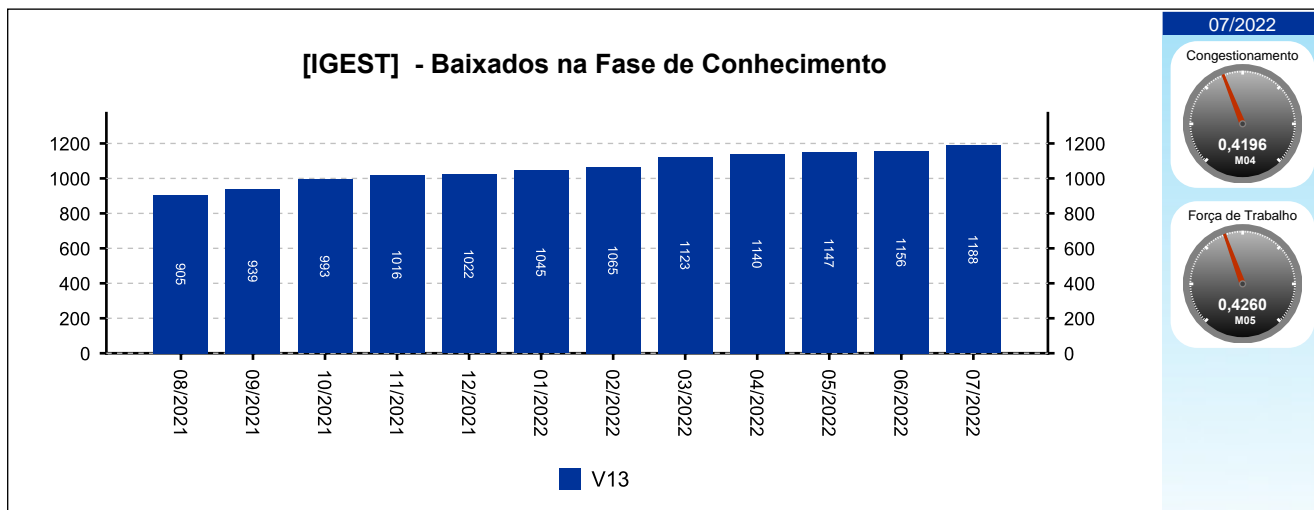




4 - QUADRO SINTÉTICO - FASES PROCESSUAIS

(fonte: e-Gestão e IGEST)

4.1 - Fase de Conhecimento



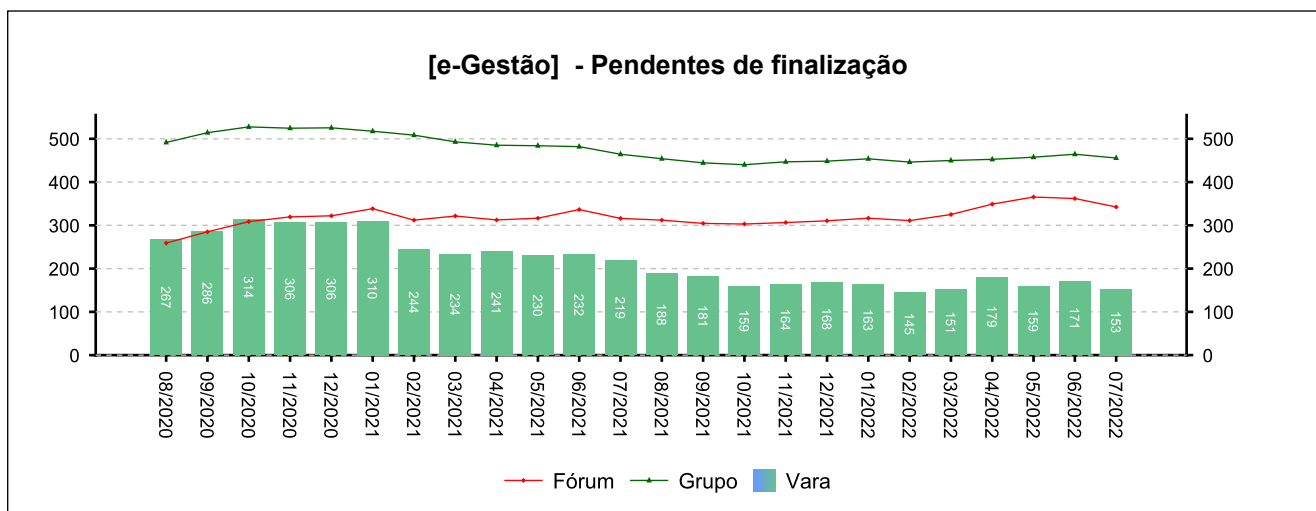
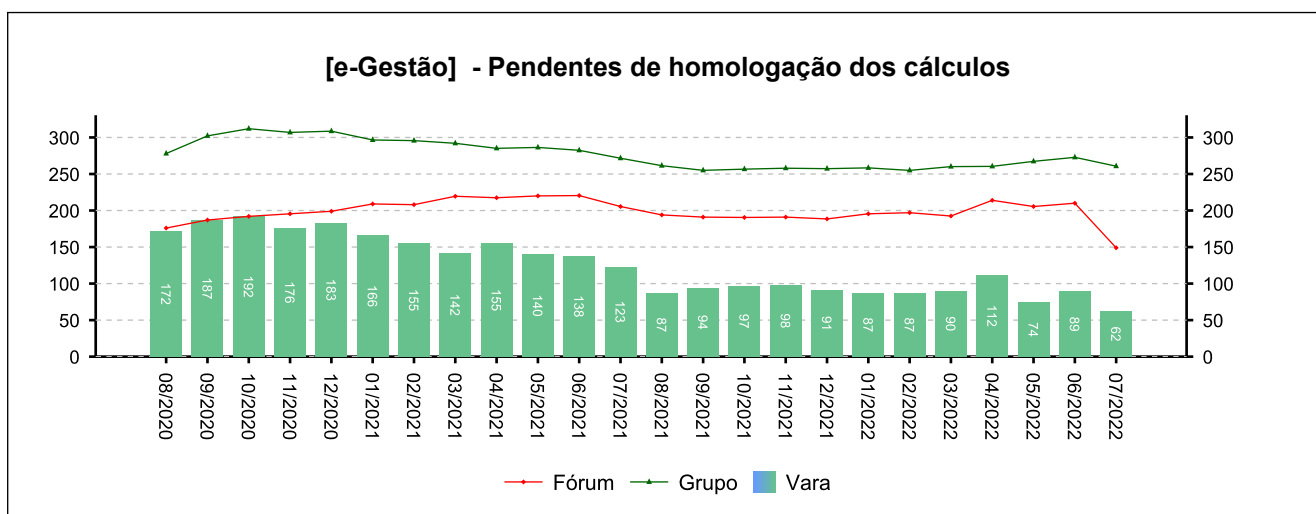
4 - QUADRO SINTÉTICO - FASES PROCESSUAIS

(fonte: e-Gestão e IGEST)

4.2 - Fase de Liquidação

SITUAÇÃO	QTDE	MÉD. GRP	MÉD. FRM
Pendentes de homologação dos cálculos	62	261	149
Liquidados pendentes de finalização na fase	91	195	194
Pendentes de finalização	153	456	342

Período: 08/2021 a 07/2022

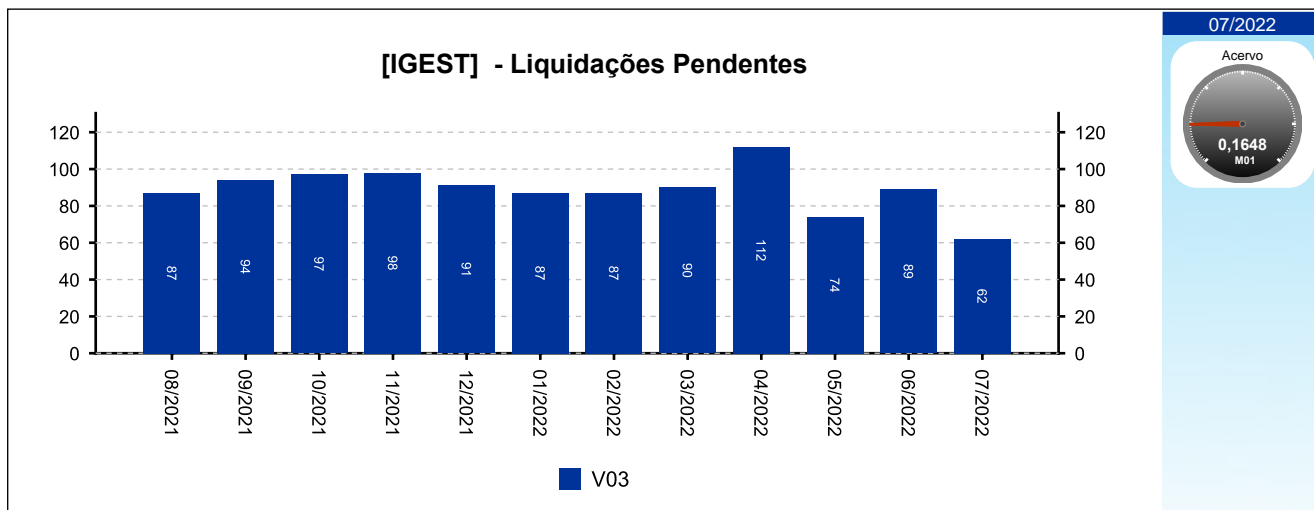




4 - QUADRO SINTÉTICO - FASES PROCESSUAIS

(fonte: e-Gestão e IGEST)

4.2 - Fase de Liquidação





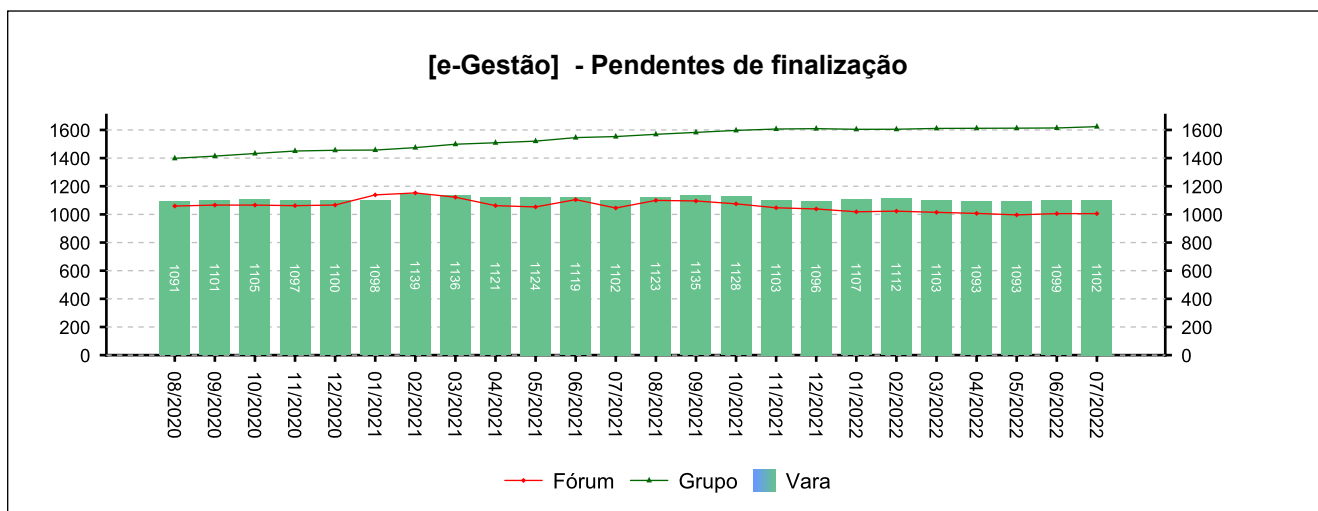
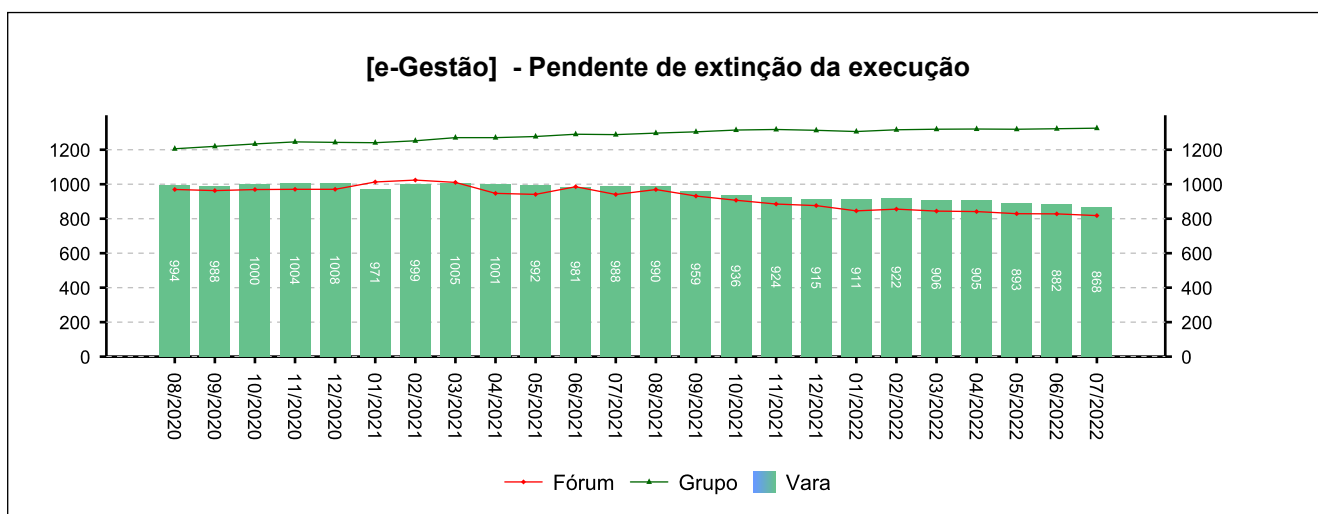
4 - QUADRO SINTÉTICO - FASES PROCESSUAIS

(fonte: e-Gestão e IGEST)

4.3 - Fase de Execução

SITUAÇÃO	QTDE	MÉD. GRP	MÉD. FRM
Pendente de extinção da execução	868	1.325	818
Encerrados pendentes de finalização na fase	234	298	188
Pendentes de finalização	1.102	1.624	1.006

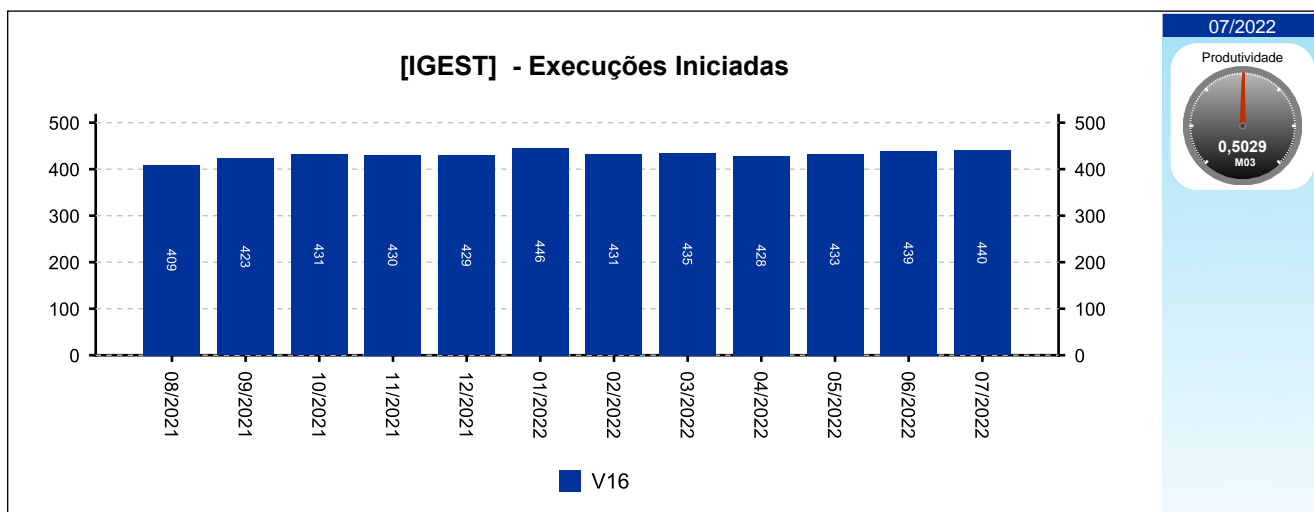
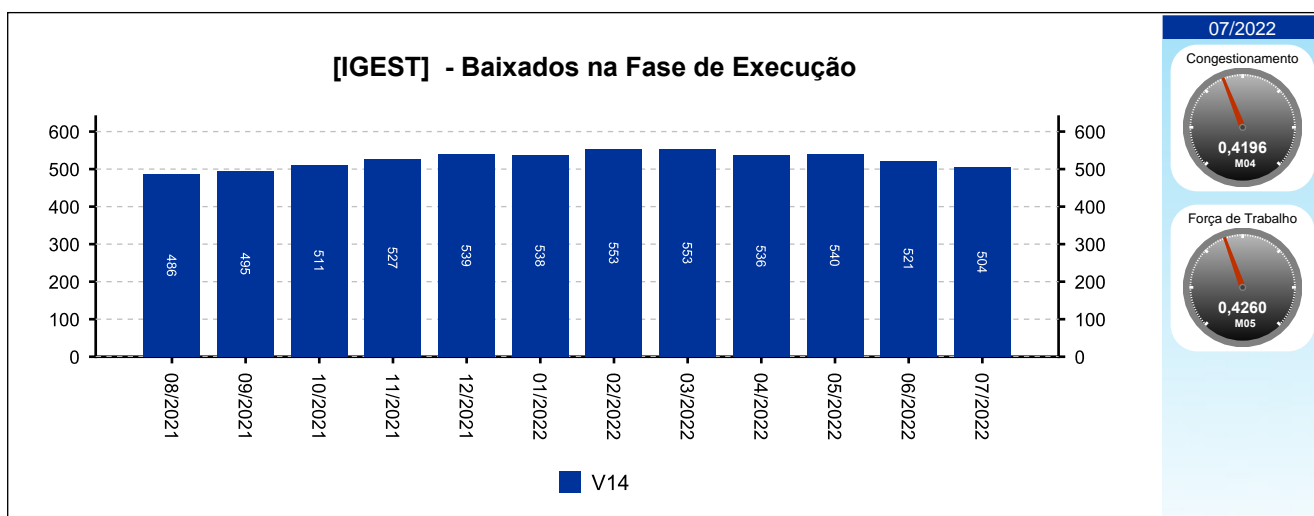
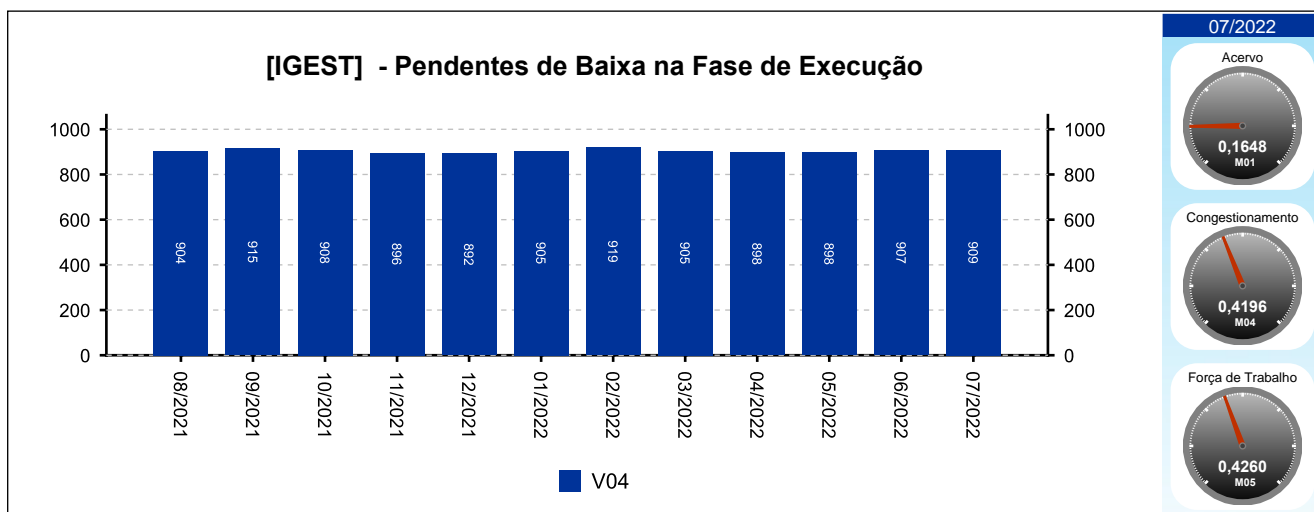
Período: 08/2021 a 07/2022



4 - QUADRO SINTÉTICO - FASES PROCESSUAIS

(fonte: e-Gestão e IGEST)

4.3 - Fase de Execução

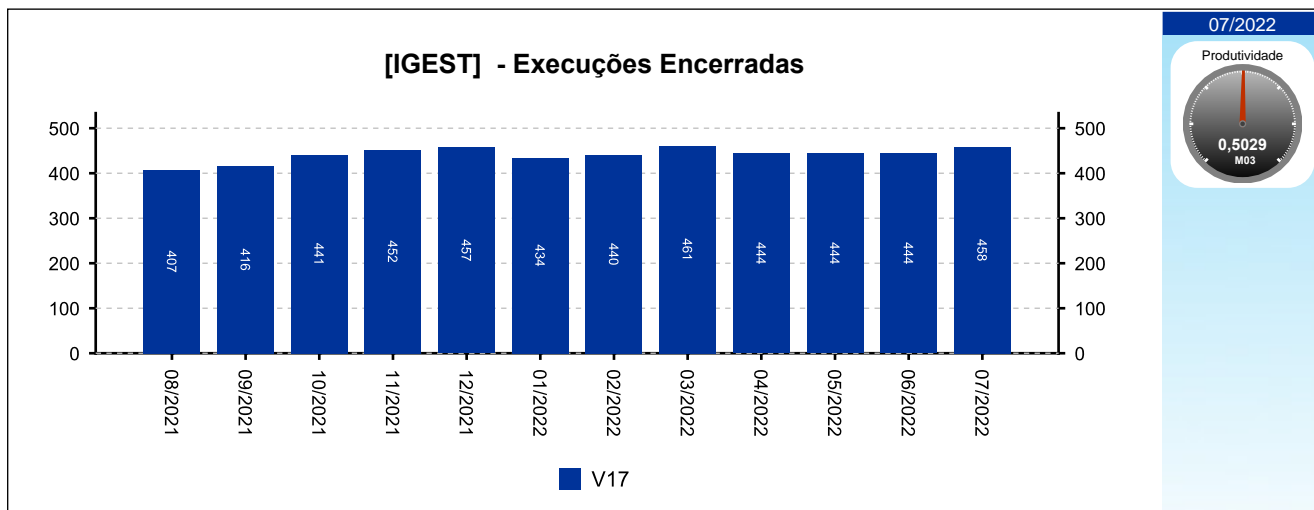




4 - QUADRO SINTÉTICO - FASES PROCESSUAIS

(fonte: e-Gestão e IGEST)

4.3 - Fase de Execução





4 - QUADRO SINTÉTICO - FASES PROCESSUAIS

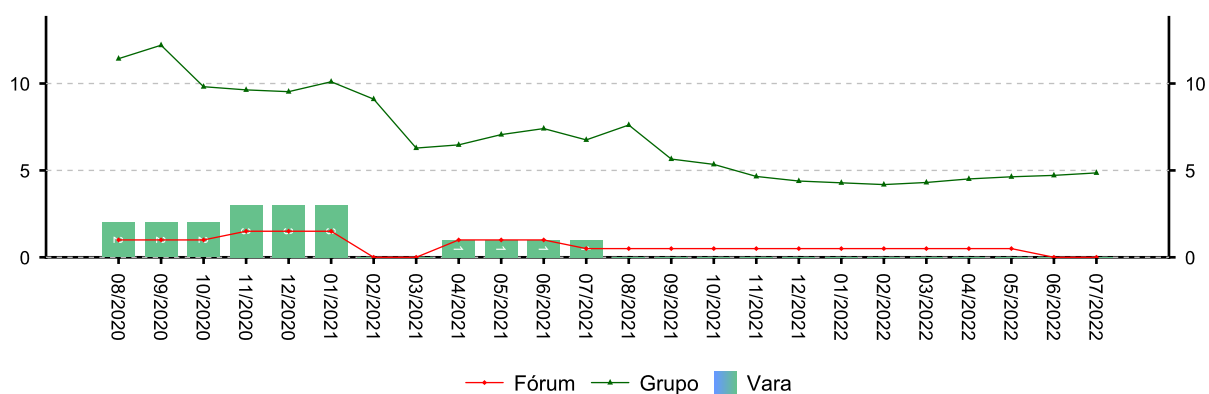
(fonte: e-Gestão e IGEST)

4.4 - Arquivo Provisório

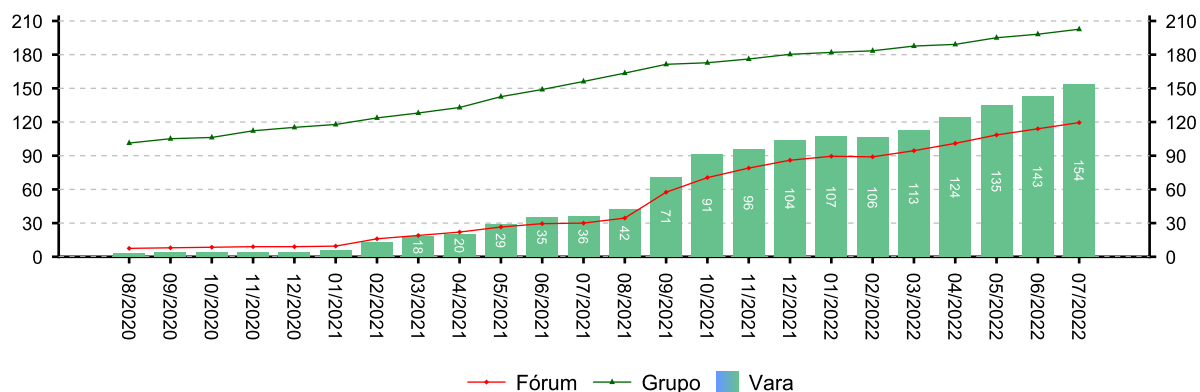
SITUAÇÃO	QTDE	MÉD. GRP	MÉD. FRM
Saldo de processos no arquivo provisório - Liquidação	0	5	0
Saldo de processos no arquivo provisório - Execução	154	203	120

Período: 08/2021 a 07/2022

[e-Gestão] - Saldo de processos no arquivo provisório - Liquidação



[e-Gestão] - Saldo de processos no arquivo provisório - Execução





4 - QUADRO SINTÉTICO - FASES PROCESSUAIS

(fonte: e-Gestão e IGEST)

4.5 - Total de Pendências

	QTDE	MÉD. GRP	MÉD. FRM
Pendentes de finalização - Conhecimento	1.863	2.158	1.822
Pendentes de finalização - Liquidação	153	456	342
Pendentes de finalização - Execução	1.102	1.624	1.006
Saldo de processos no arquivo provisório - Liquidação	0	5	0
Saldo de processos no arquivo provisório - Execução	154	203	120
TOTAL:	3.272	4.445	3.290

Período: 08/2021 a 07/2022

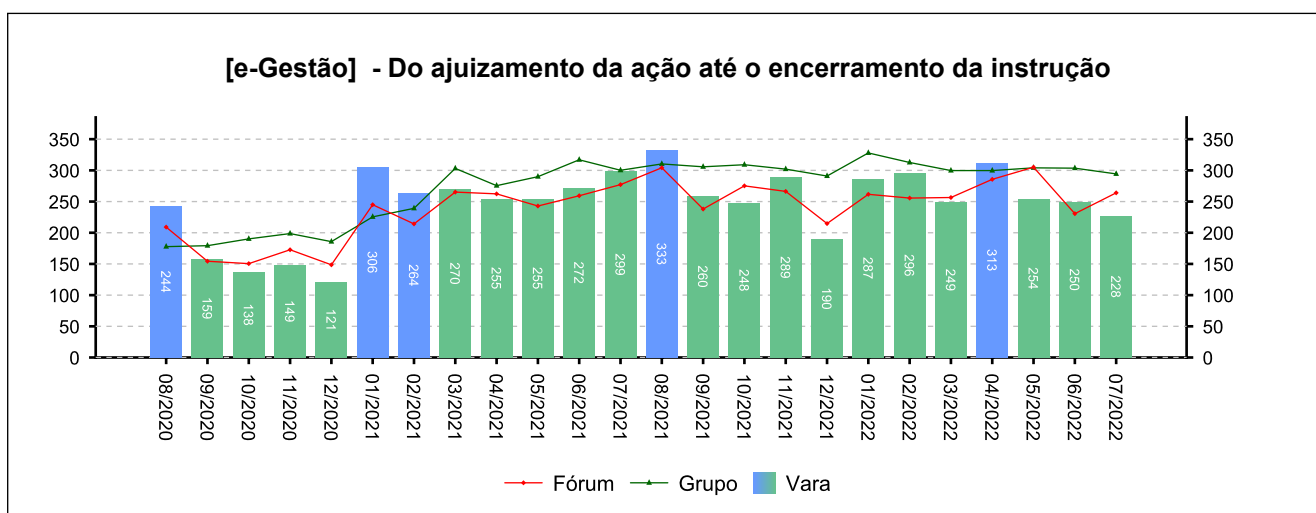
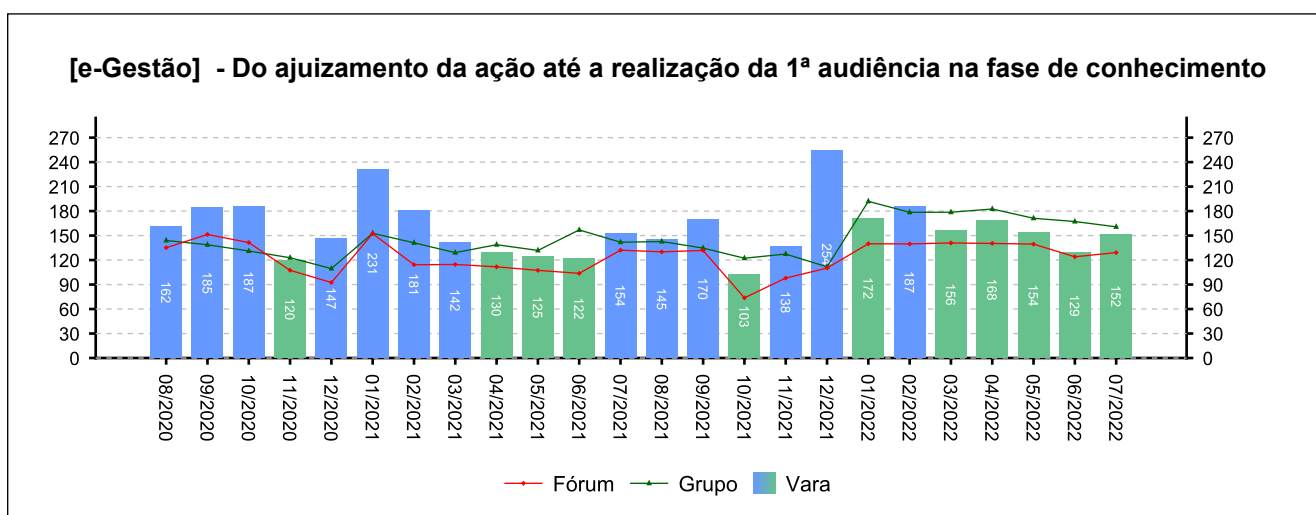
5 - PRAZOS MÉDIOS

(fonte: e-Gestão e IGEST)

5.1 - Fase de Conhecimento

	QTDE	DIAS	DIAS GRP	DIAS FRM
Do ajuizamento da ação até a realização da 1ª audiência na fase de conhecimento	698	156	170	132
Do ajuizamento da ação até o encerramento da instrução	1.215	268	304	265
Do ajuizamento da ação até a prolação de sentença	1.172	268	313	261
Da conclusão até a prolação da sentença na fase de conhecimento	690	3	23	14

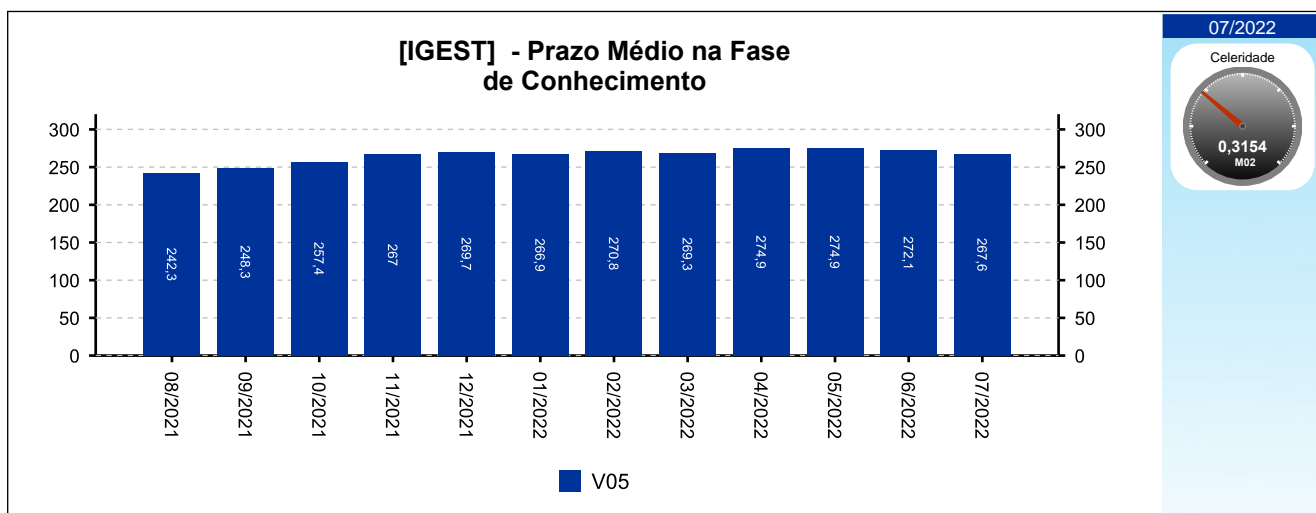
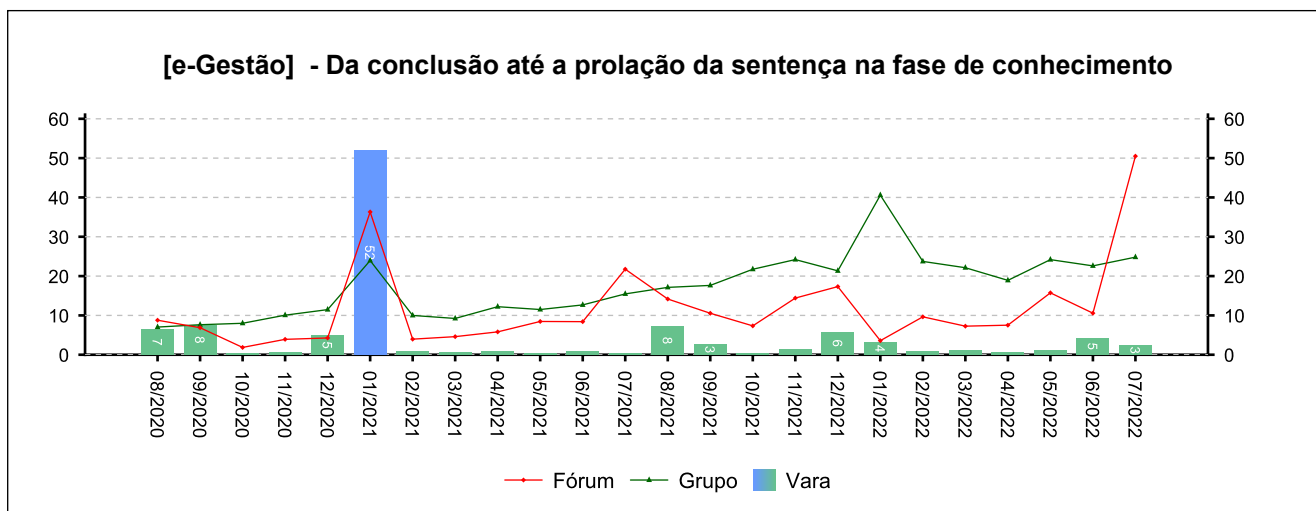
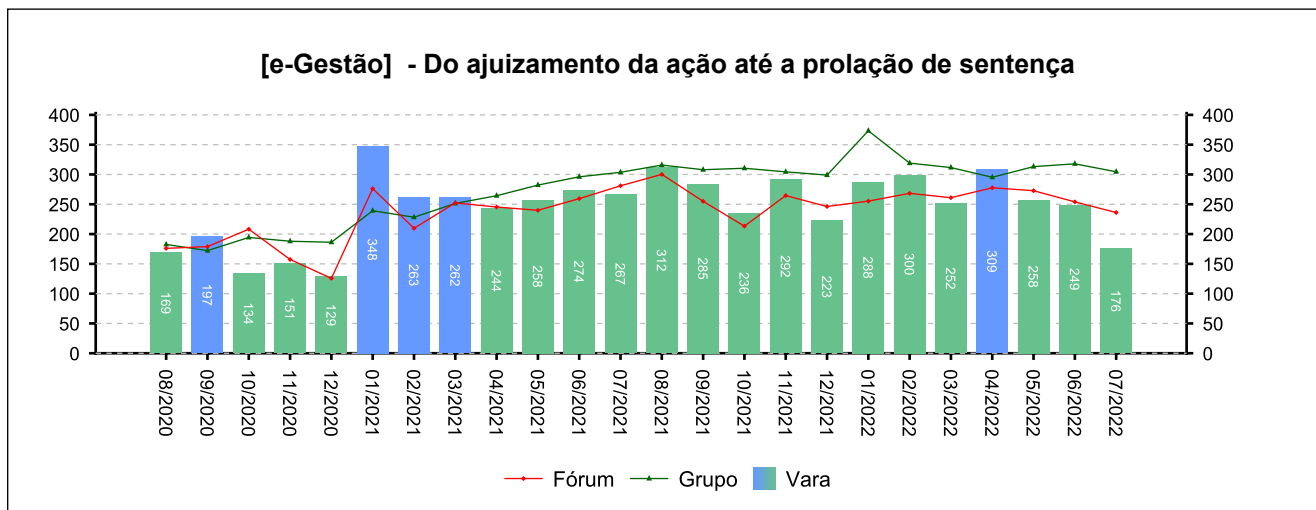
Período: 08/2021 a 07/2022



5 - PRAZOS MÉDIOS

(fonte: e-Gestão e IGEST)

5.1 - Fase de Conhecimento





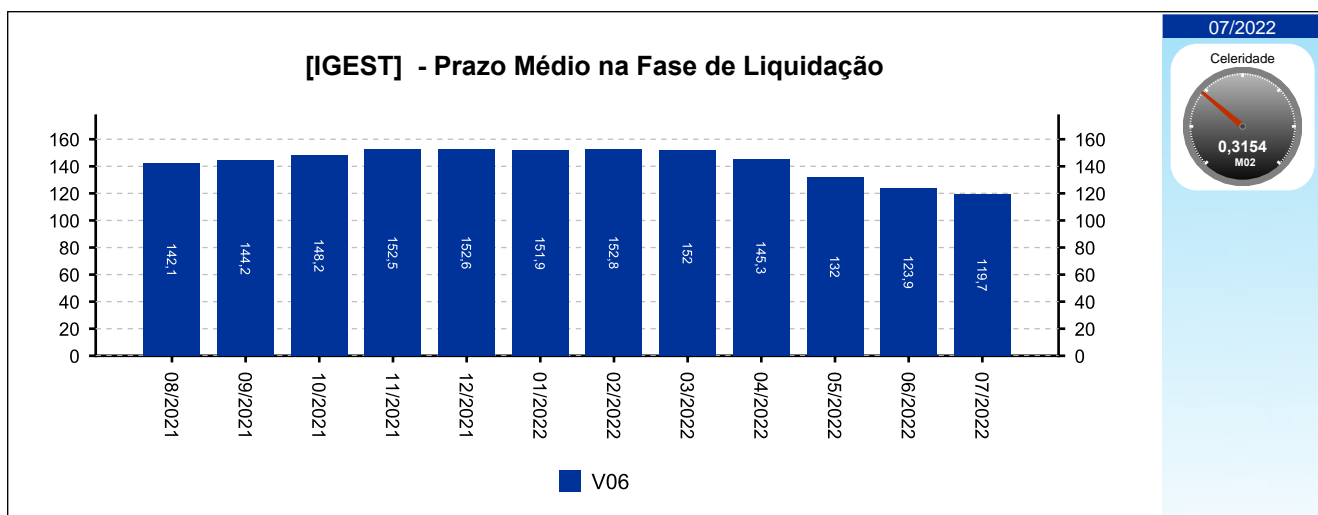
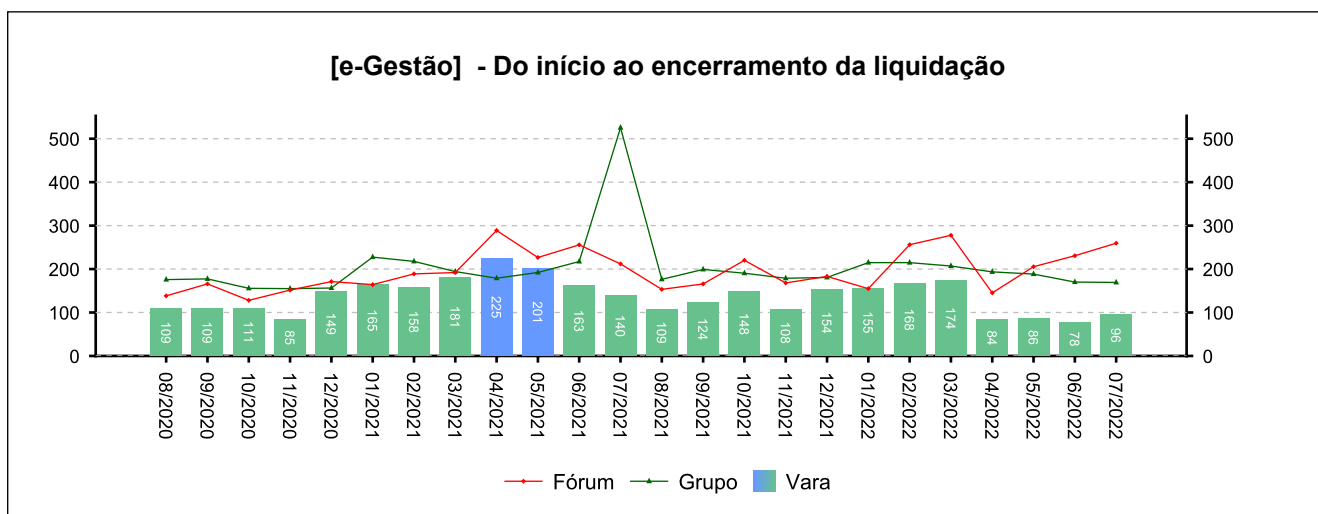
5 - PRAZOS MÉDIOS

(fonte: e-Gestão e IGEST)

5.2 - Fase de Liquidação

	QTDE	DIAS	DIAS GRP	DIAS FRM
Do início ao encerramento da liquidação	357	120	189	217

Período: 08/2021 a 07/2022





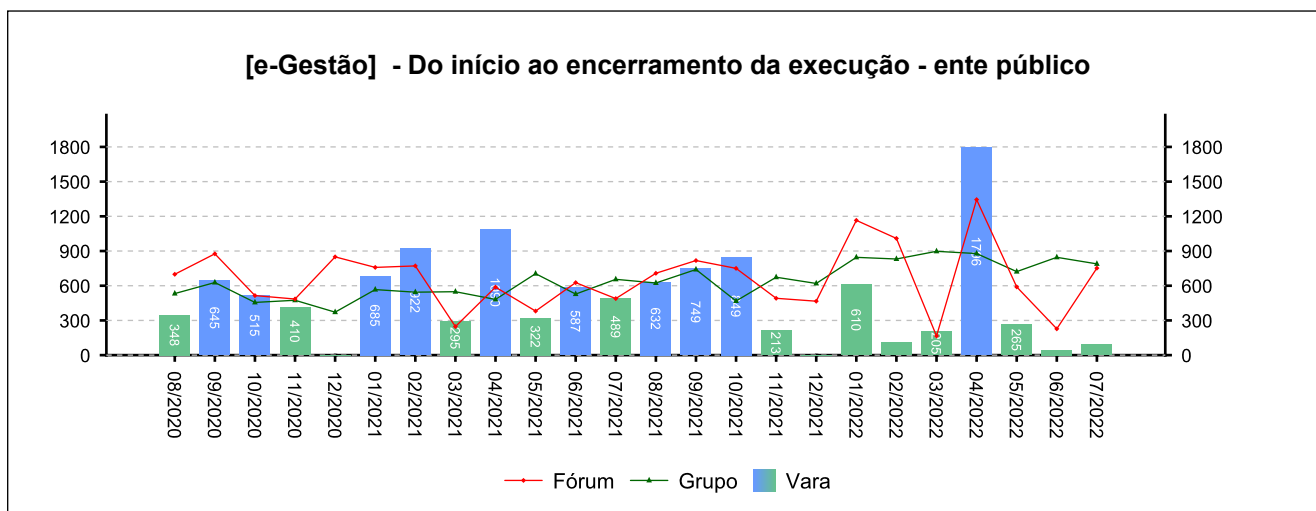
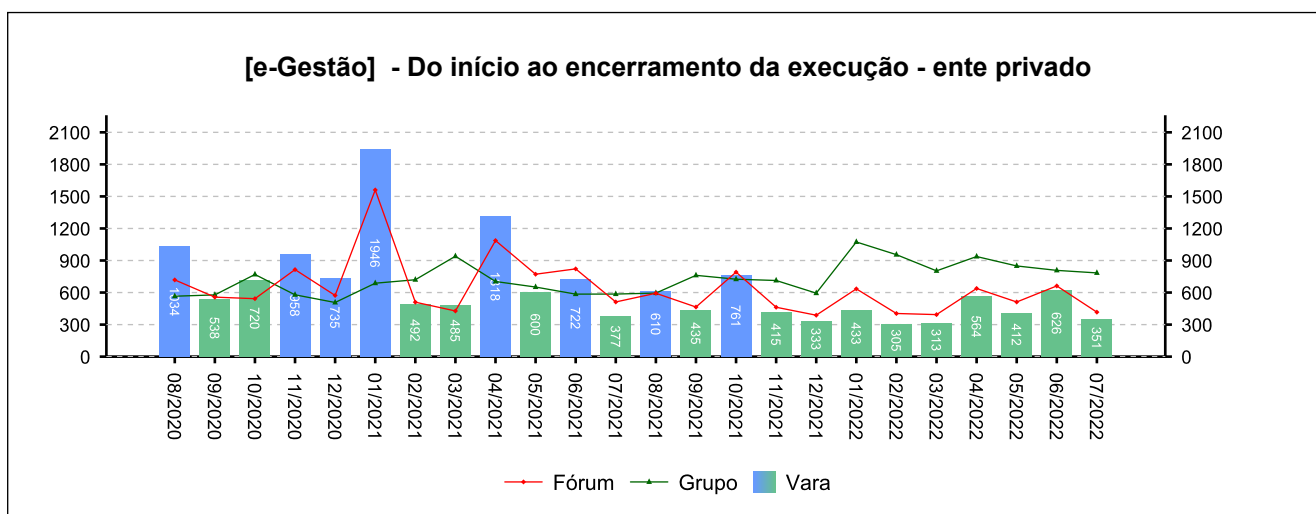
5 - PRAZOS MÉDIOS

(fonte: e-Gestão e IGEST)

5.3 - Fase de Execução

	QTDE	DIAS	DIAS GRP	DIAS FRM
Do início ao encerramento da execução - ente privado	412	464	796	528
Do início ao encerramento da execução - ente público	47	558	749	726
Total / Média	459	474	777	555

Período: 08/2021 a 07/2022

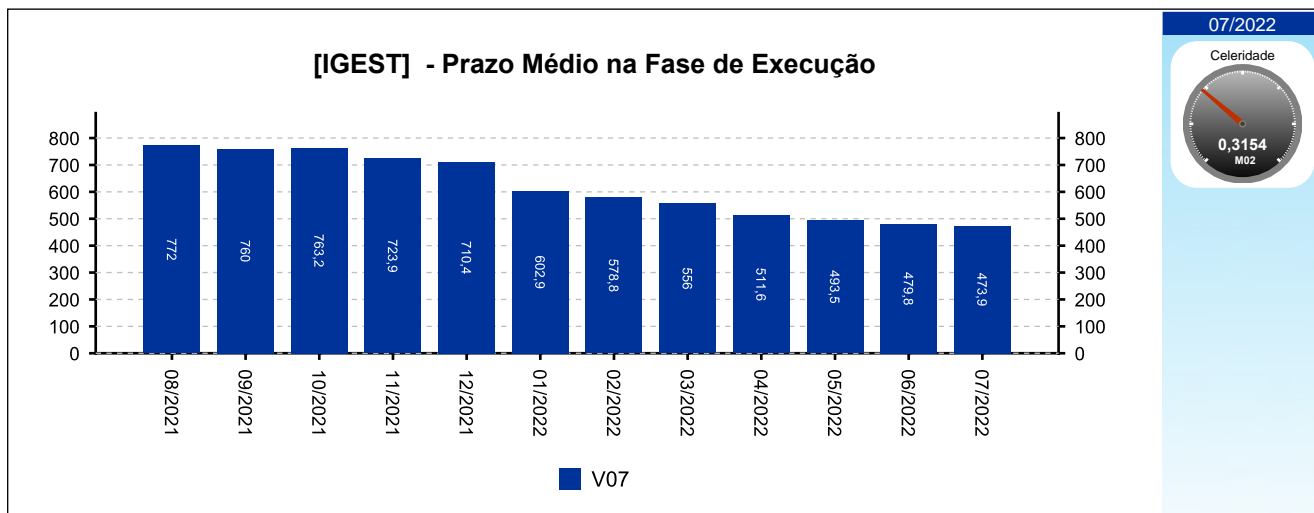




5 - PRAZOS MÉDIOS

(fonte: e-Gestão e IGEST)

5.3 - Fase de Execução



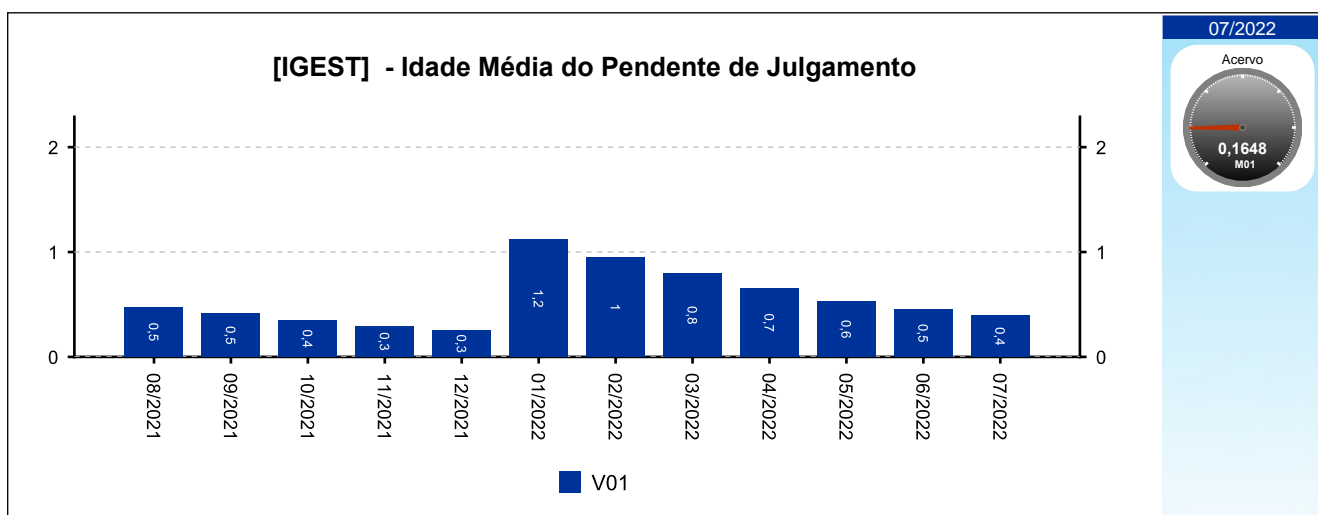
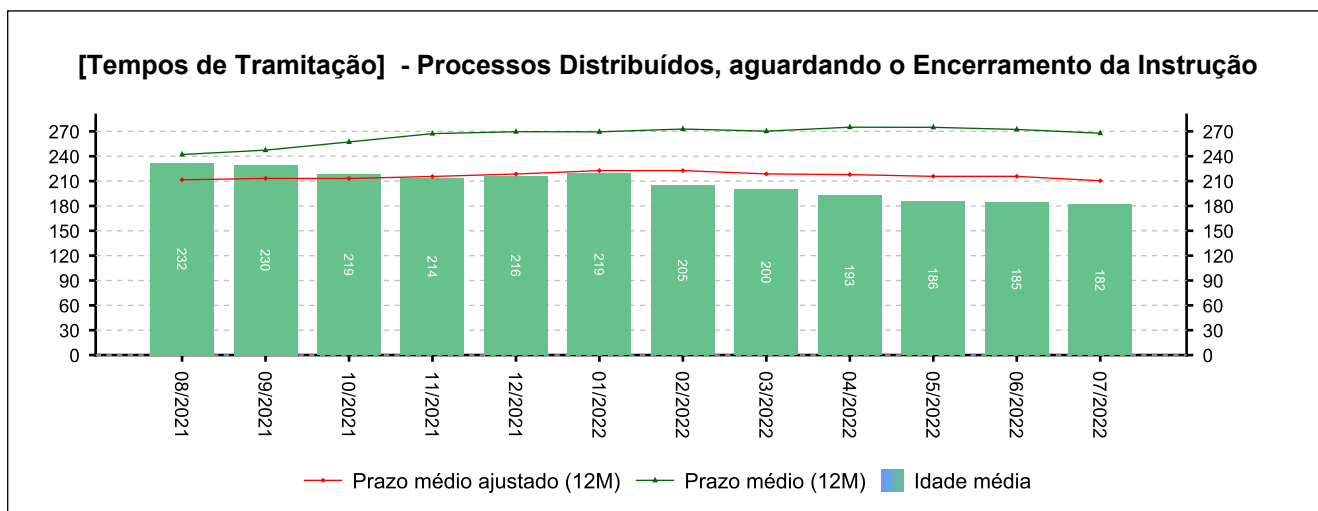
6 - MAIORES TEMPOS DE TRAMITAÇÃO

(fonte: e-Gestão e IGEST)

6.1 - Processos Distribuídos, aguardando o Encerramento da Instrução

PROCESSO	ENTRADA	DISTRIBUIÇÃO	IDADE
0010800-83.2017.5.15.0023	11/02/2019	15/06/2017	1.872
0010034-93.2018.5.15.0023	14/08/2018	18/01/2018	1.655
0010723-40.2018.5.15.0023	28/01/2020	07/08/2018	1.454
0010370-63.2019.5.15.0023	19/02/2020	26/04/2019	1.192
0010448-57.2019.5.15.0023	24/02/2021	18/05/2019	1.170

Período: até 07/2022





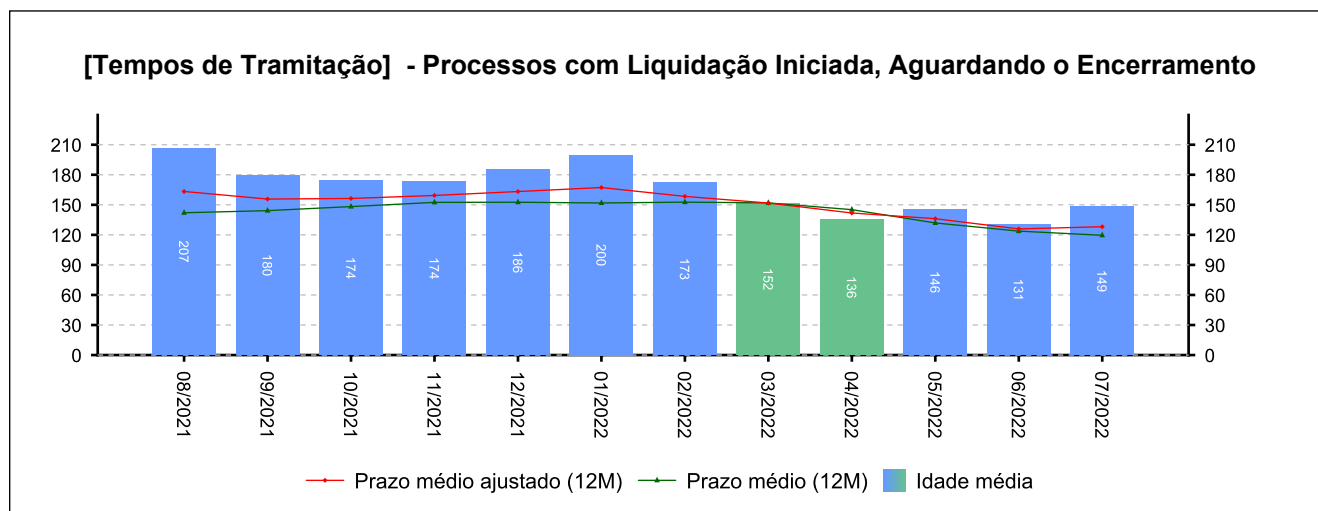
6 - MAIORES TEMPOS DE TRAMITAÇÃO

(fonte: e-Gestão e IGEST)

6.2 - Processos com Liquidação Iniciada, Aguardando o Encerramento

PROCESSO	ENTRADA	DISTRIBUIÇÃO	IDADE
0010558-90.2018.5.15.0023	25/03/2019	21/06/2018	1.224
0010906-16.2015.5.15.0023	12/12/2019	30/07/2015	962
0000694-67.2014.5.15.0023	05/02/2020	02/06/2014	907
0011215-66.2017.5.15.0023	18/02/2020	06/09/2017	894
0011238-41.2019.5.15.0023	18/05/2020	29/11/2019	804

Período: até 07/2022





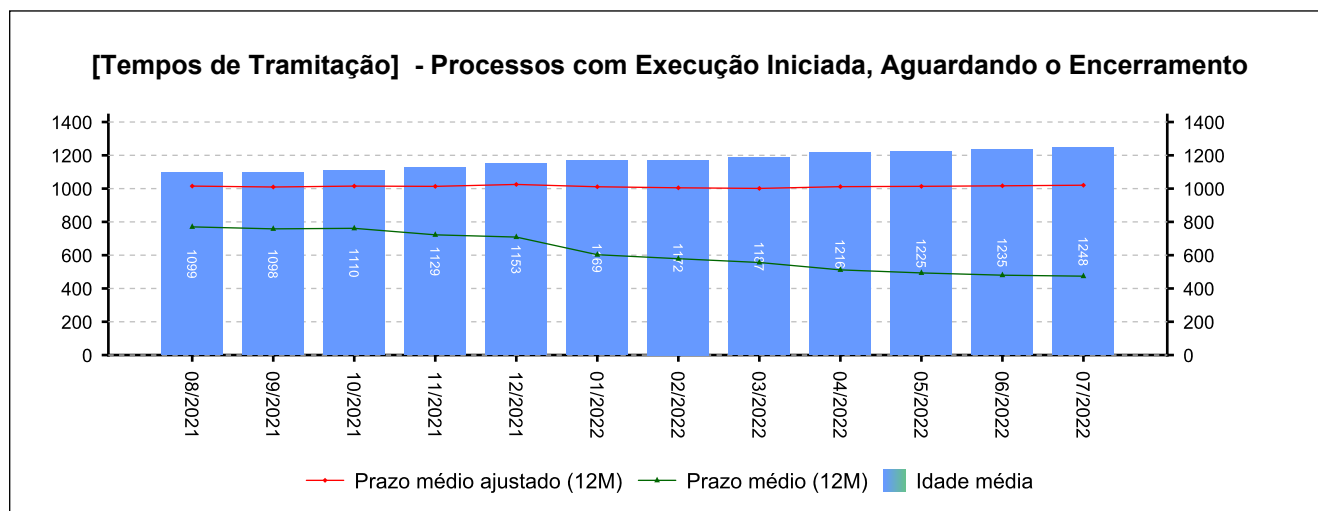
6 - MAIORES TEMPOS DE TRAMITAÇÃO

(fonte: e-Gestão e IGEST)

6.3 - Processos com Execução Iniciada, Aguardando o Encerramento

PROCESSO	ENTRADA	DISTRIBUIÇÃO	IDADE
0047300-23.1995.5.15.0023	12/05/1998	14/03/1995	8.846
0049800-28.1996.5.15.0023	16/09/1998	11/03/1996	8.719
0014300-32.1995.5.15.0023	13/11/1999	07/01/1995	8.296
0086100-18.1998.5.15.0023	26/03/2000	24/04/1998	8.162
0022100-43.1997.5.15.0023	13/06/2000	28/01/1997	8.083

Período: até 07/2022





6 - MAIORES TEMPOS DE TRAMITAÇÃO

(fonte: e-Gestão e IGEST)

6.4 - Resumo

	MAIOR IDADE (DIAS)	MÉDIA (DIAS)	PRAZO MÉDIO (DIAS)	PRAZO MÉDIO ESTIMADO (DIAS)*
Da Distribuição até o Encerramento da Instrução	1872	181	268	210
Do Início ao Encerramento da Liquidação	1224	148	120	128
Do Início ao Encerramento da Execução	8846	1248	474	1020

Período: até 07/2022

*Valor estimado do respectivo prazo médio caso os processos deixassem a pendência, em dias.

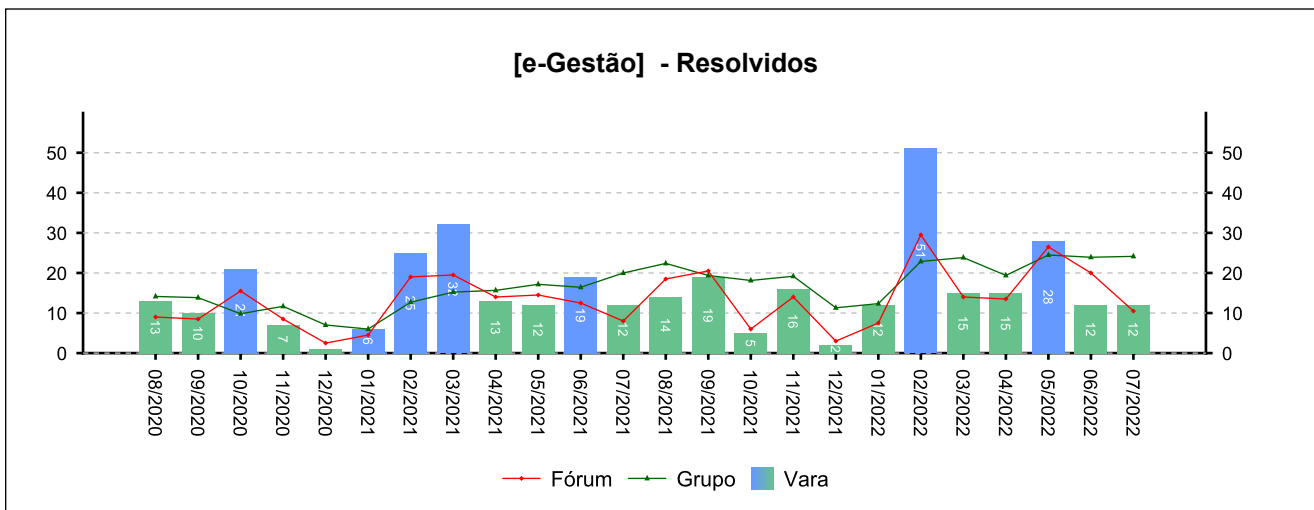
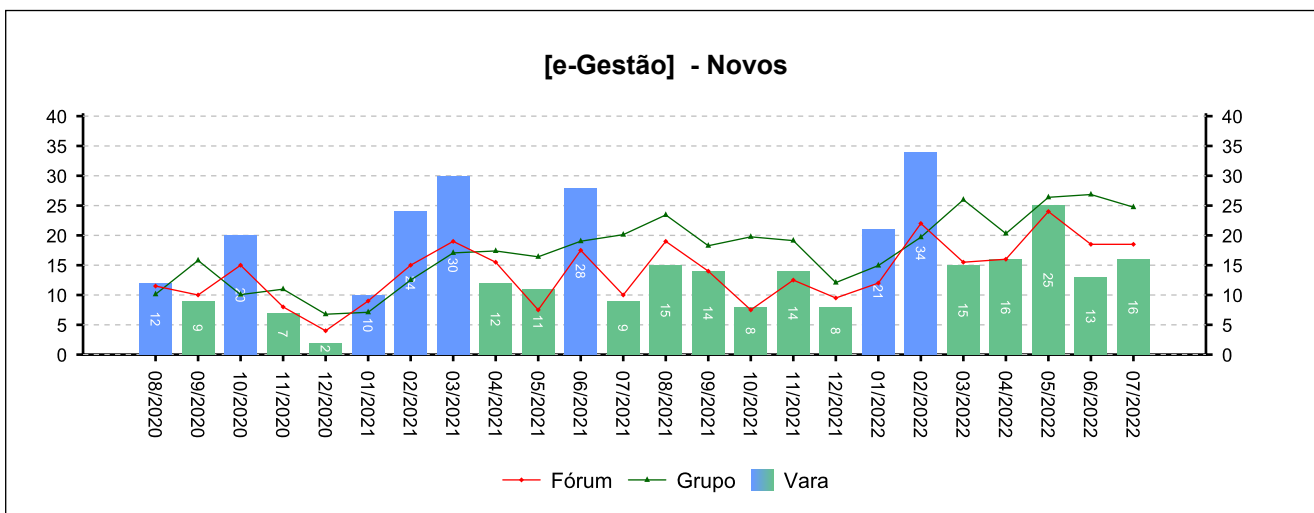


7 - INCIDENTES PROCESSUAIS

(fonte: e-Gestão)

7.1 - Embargos de declaração

NOVOS	RESOLVIDOS	PENDENTES
199	201	6
Período: 08/2021 a 07/2022		

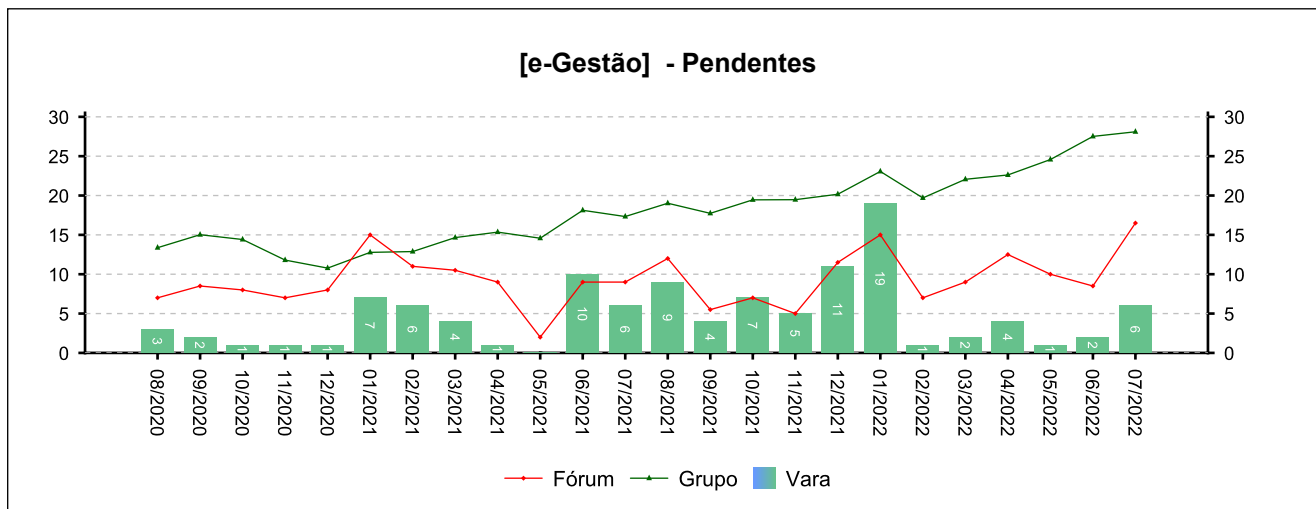




7 - INCIDENTES PROCESSUAIS

(fonte: e-Gestão)

7.1 - Embargos de declaração



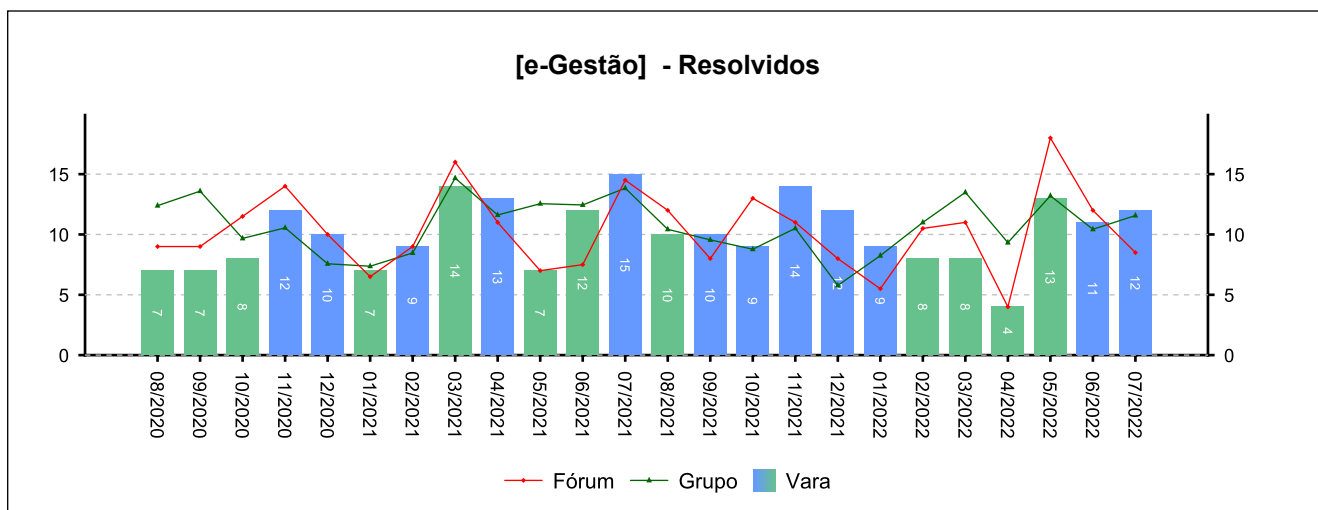
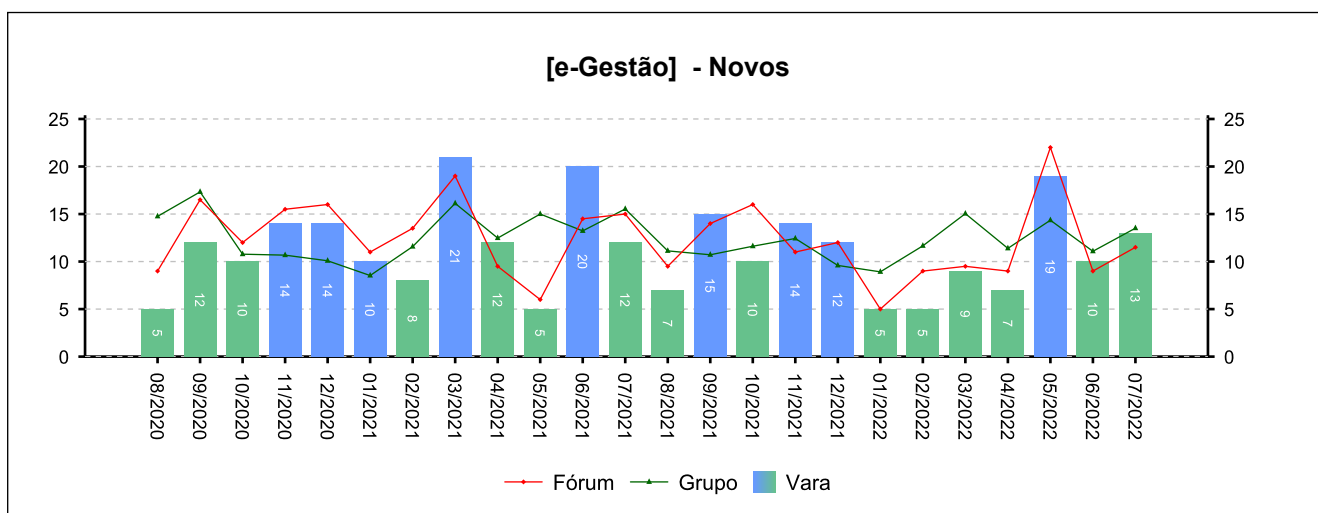


7 - INCIDENTES PROCESSUAIS

(fonte: e-Gestão)

7.2 - Tutelas Provisórias

NOVOS	RESOLVIDOS	PENDENTES
126	120	1
Período: 08/2021 a 07/2022		

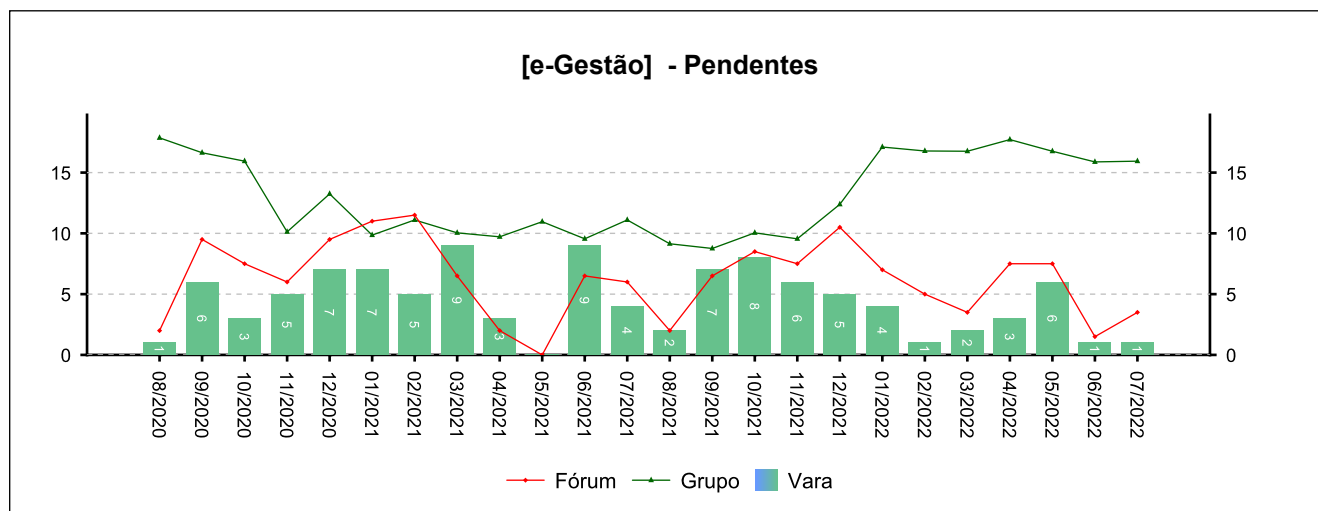




7 - INCIDENTES PROCESSUAIS

(fonte: e-Gestão)

7.2 - Tutelas Provisórias



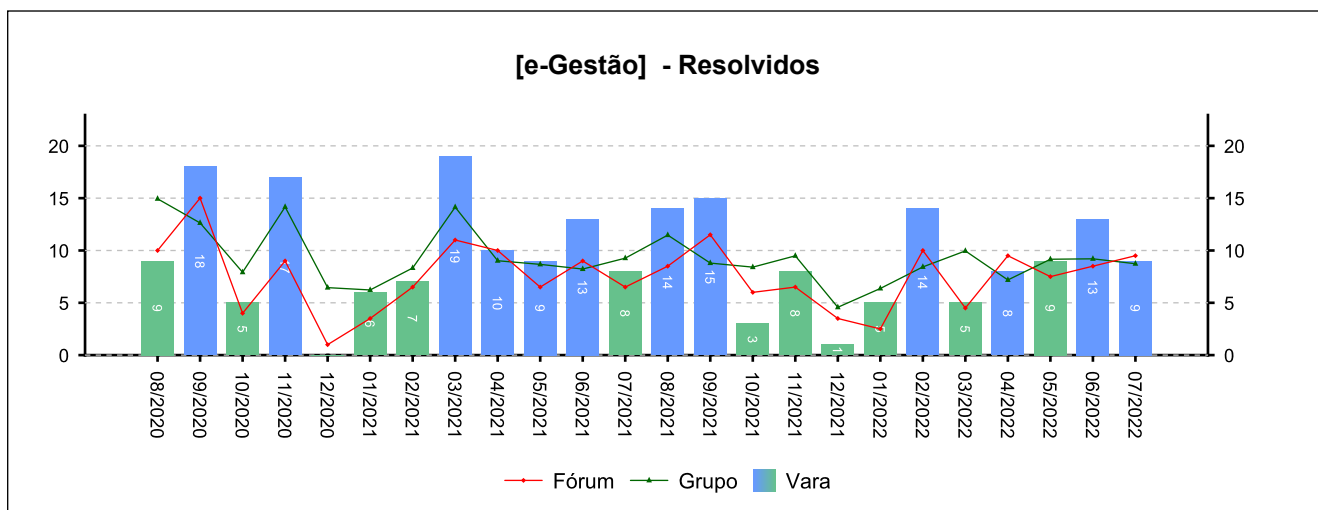
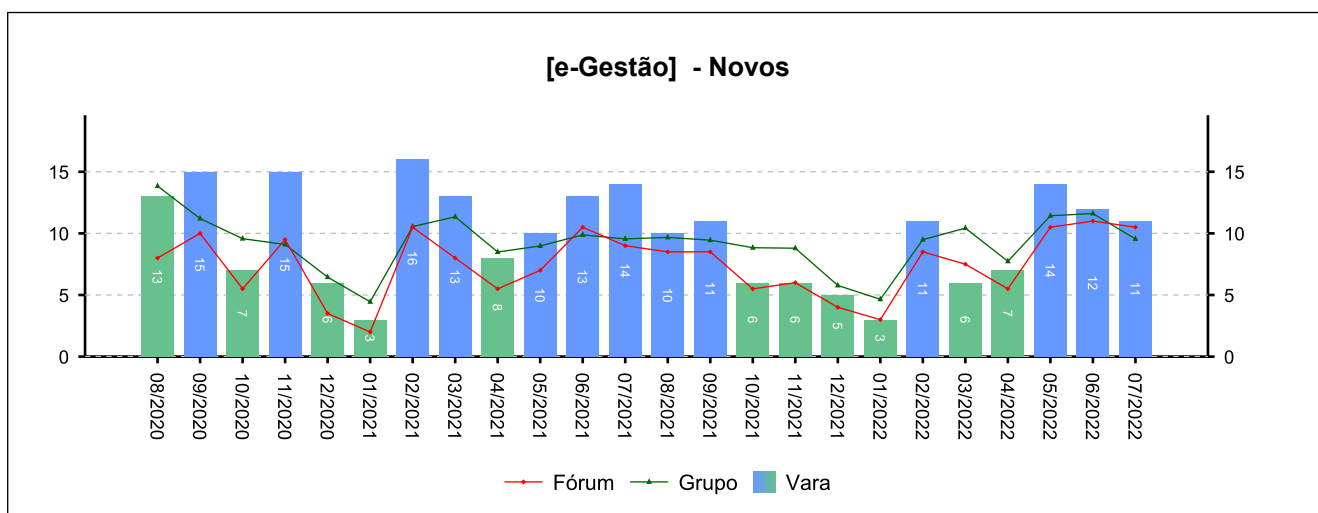


7 - INCIDENTES PROCESSUAIS

(fonte: e-Gestão)

7.3 - Incidentes na Liquidação/Execução

NOVOS	RESOLVIDOS	PENDENTES
102	104	8
Período: 08/2021 a 07/2022		

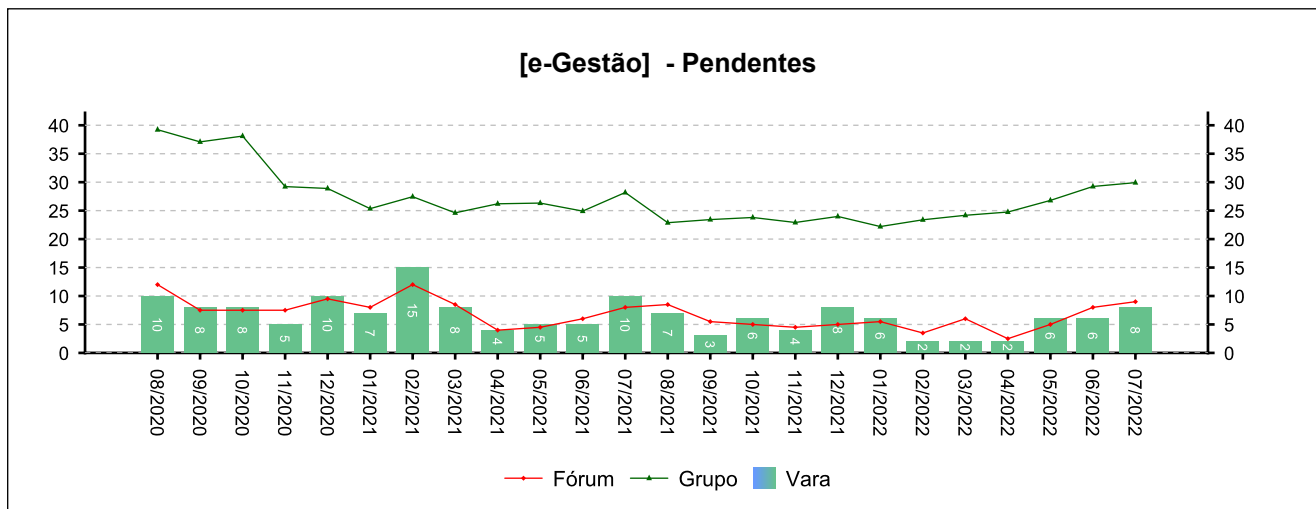




7 - INCIDENTES PROCESSUAIS

(fonte: e-Gestão)

7.3 - Incidentes na Liquidação/Execução





7 - INCIDENTES PROCESSUAIS

(fonte: e-Gestão)

7.4 - Total de Incidentes

NOVOS	RESOLVIDOS	PENDENTES
427	425	15
<i>Período: 08/2021 a 07/2022</i>		



8 - RECURSOS

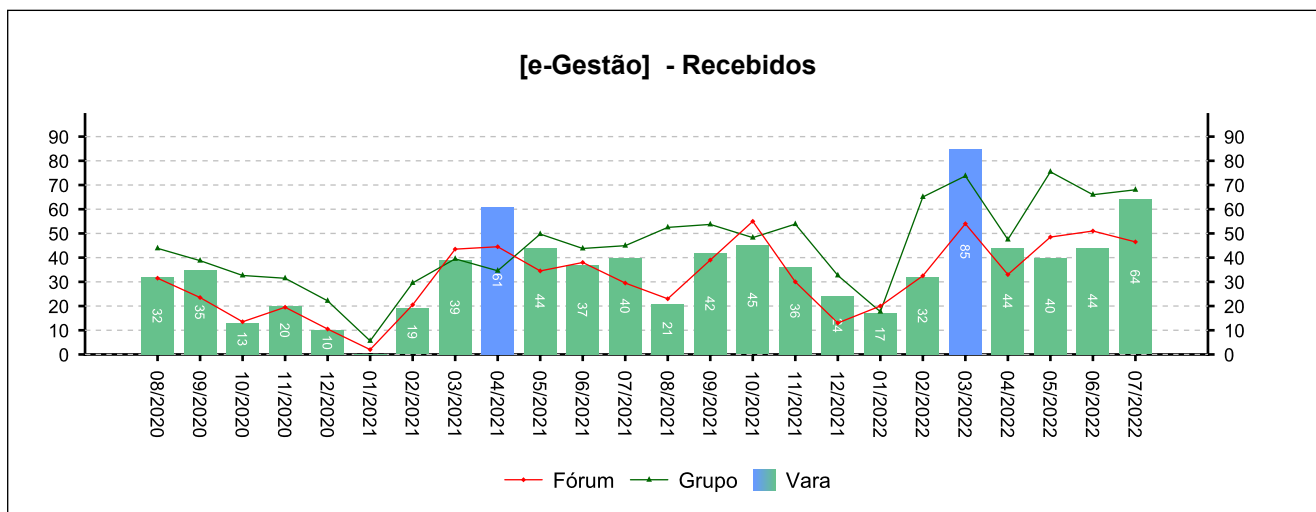
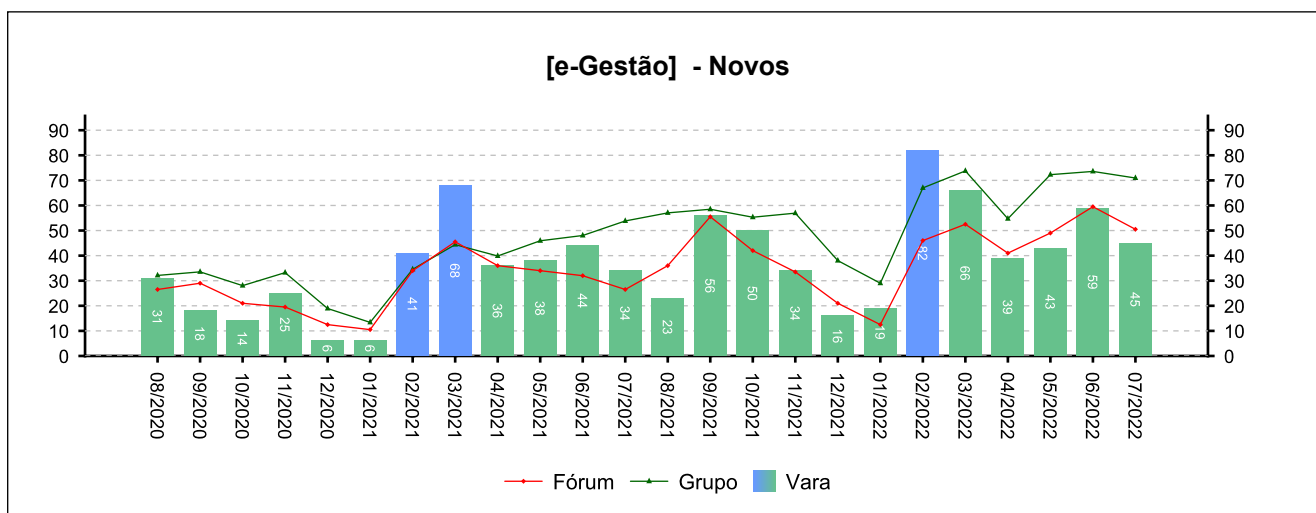
(fonte: e-Gestão)

[Voltar](#)

8.1 - Recurso Ordinário

NOVOS	COM JUÍZO DE ADESSIBILIDADE	SEM JUÍZO DE ADESSIBILIDADE
532	494	45

Período: 08/2021 a 07/2022

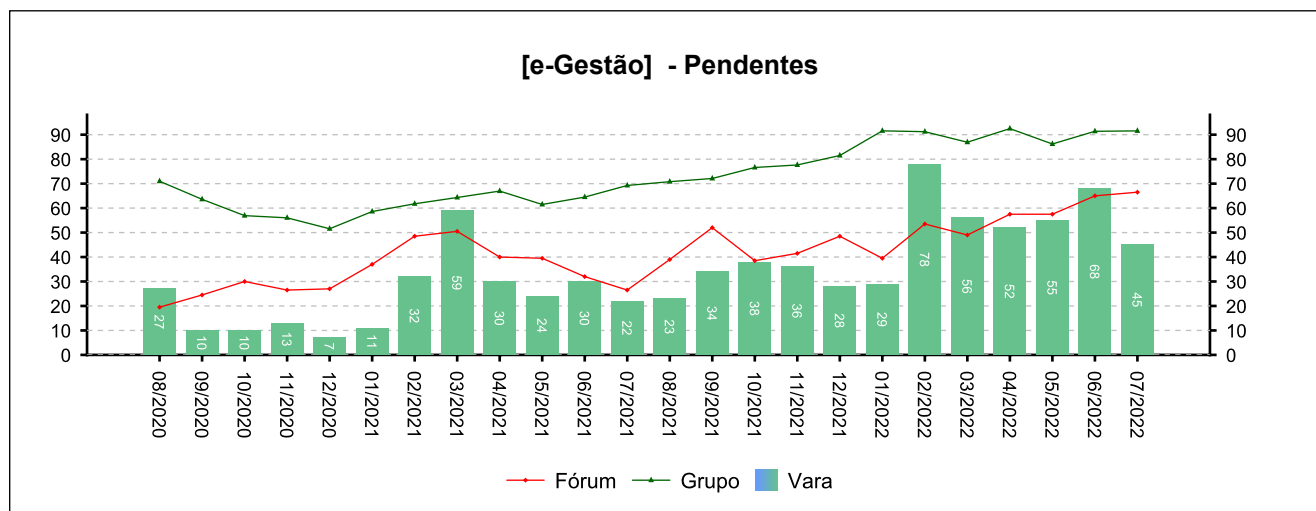




8 - RECURSOS

(fonte: e-Gestão)

8.1 - Recurso Ordinário



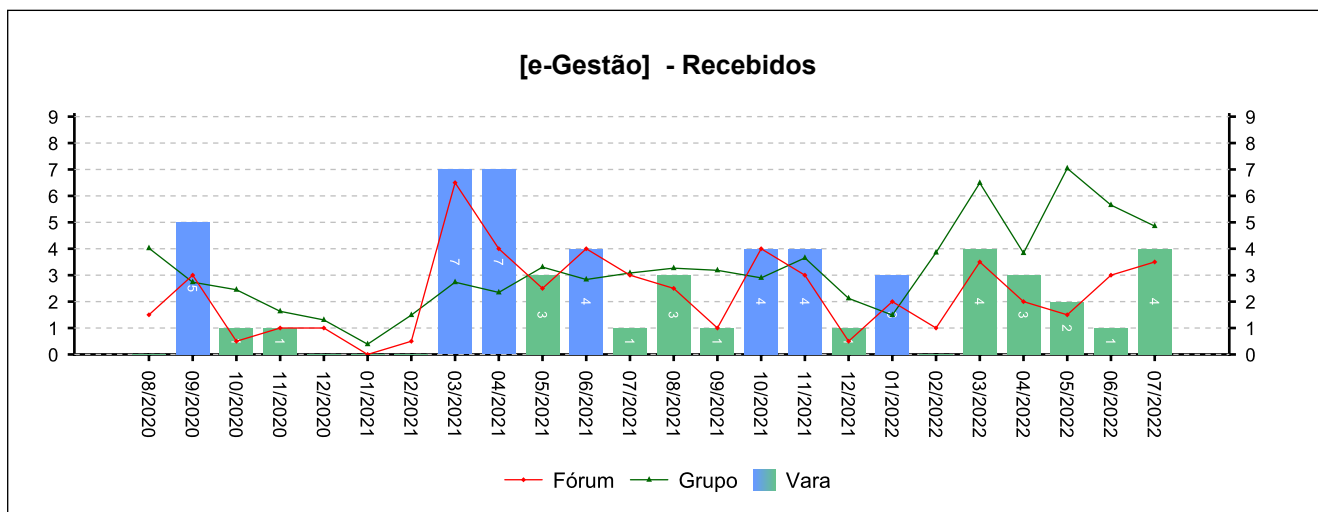
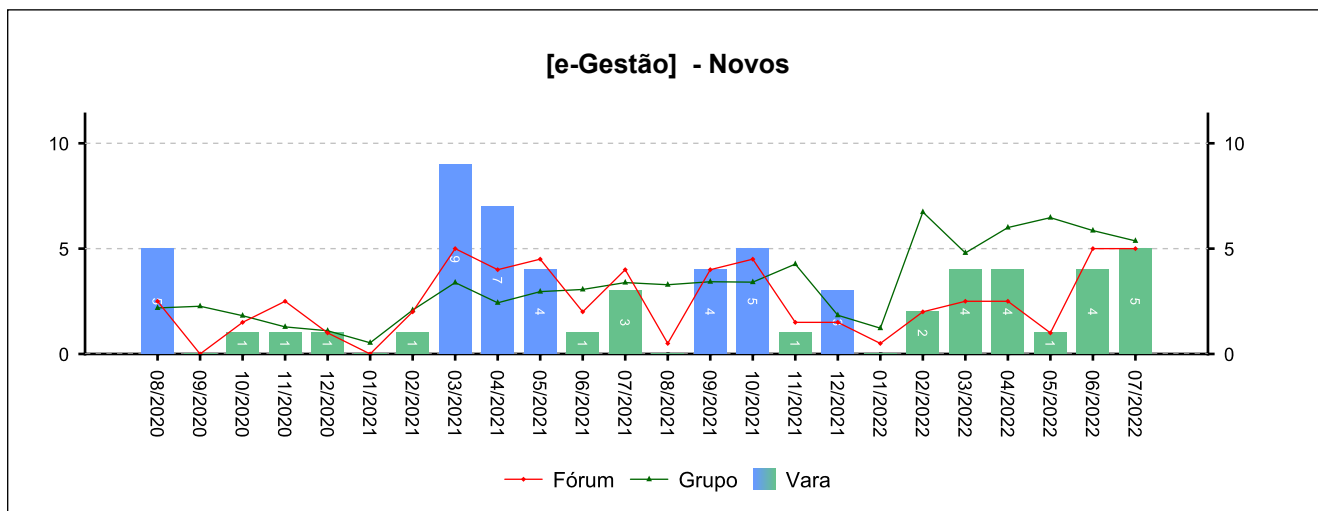


8 - RECURSOS

(fonte: e-Gestão)

8.2 - Recurso Adesivo

NOVOS	COM JUÍZO DE ADMISSIBILIDADE	SEM JUÍZO DE ADMISSIBILIDADE
33	30	5
<i>Período: 08/2021 a 07/2022</i>		

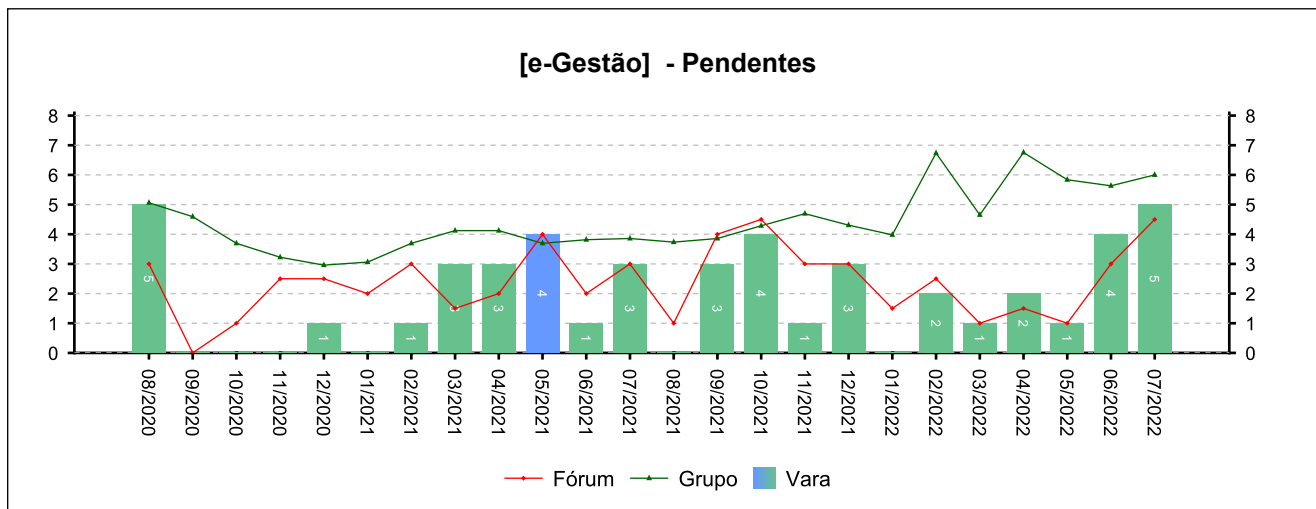




8 - RECURSOS

(fonte: e-Gestão)

8.2 - Recurso Adesivo



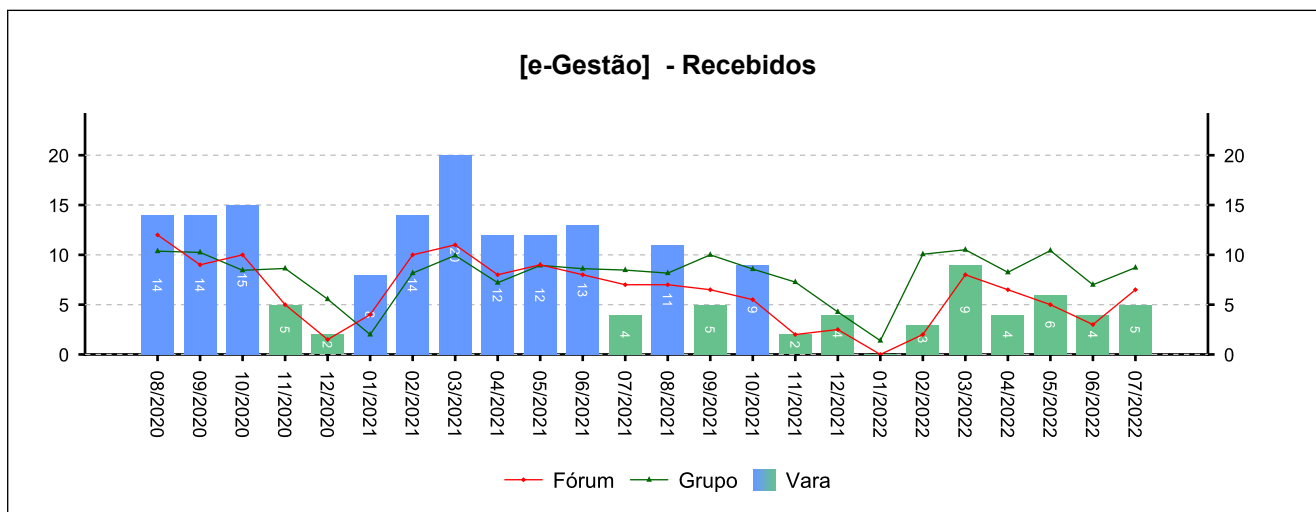
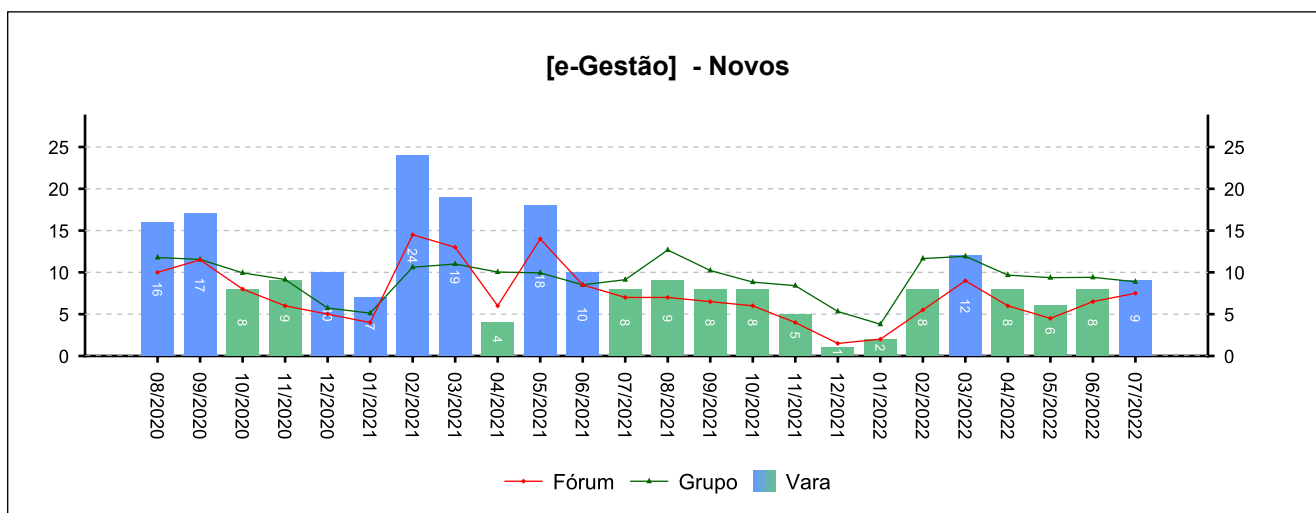


8 - RECURSOS

(fonte: e-Gestão)

8.3 - Agravo de petição

NOVOS	COM JUÍZO DE ADMISSIBILIDADE	SEM JUÍZO DE ADMISSIBILIDADE
84	62	10
<i>Período: 08/2021 a 07/2022</i>		

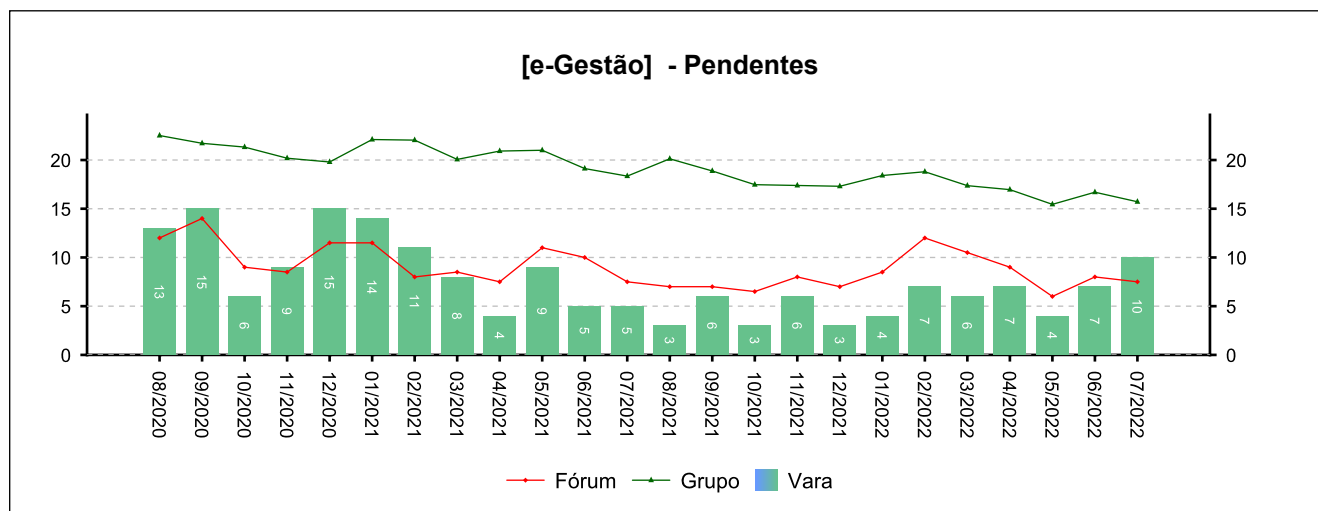




8 - RECURSOS

(fonte: e-Gestão)

8.3 - Agravo de petição



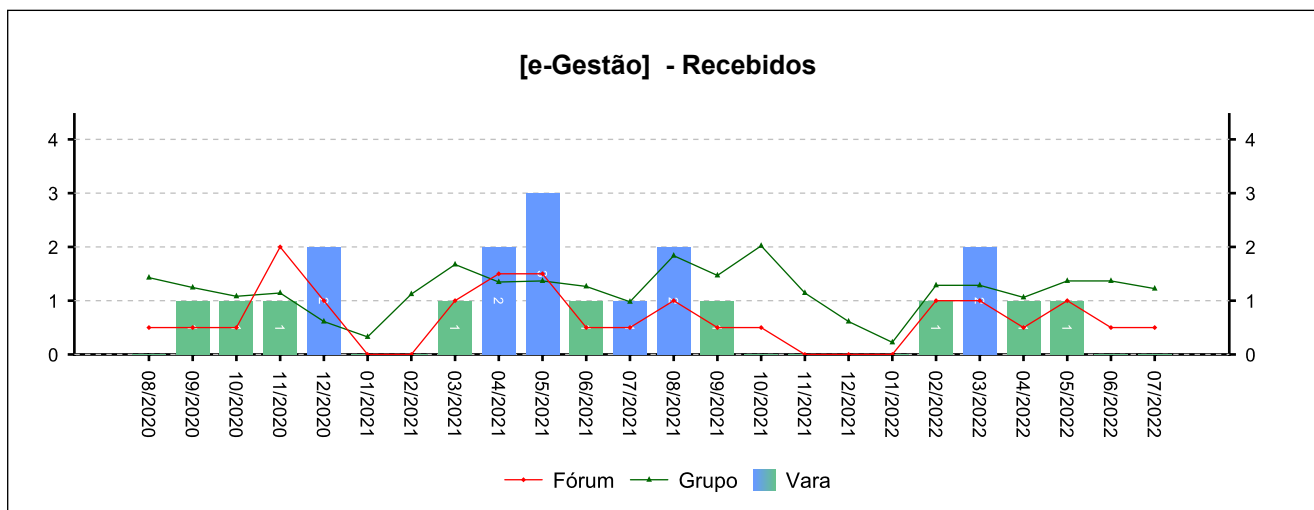
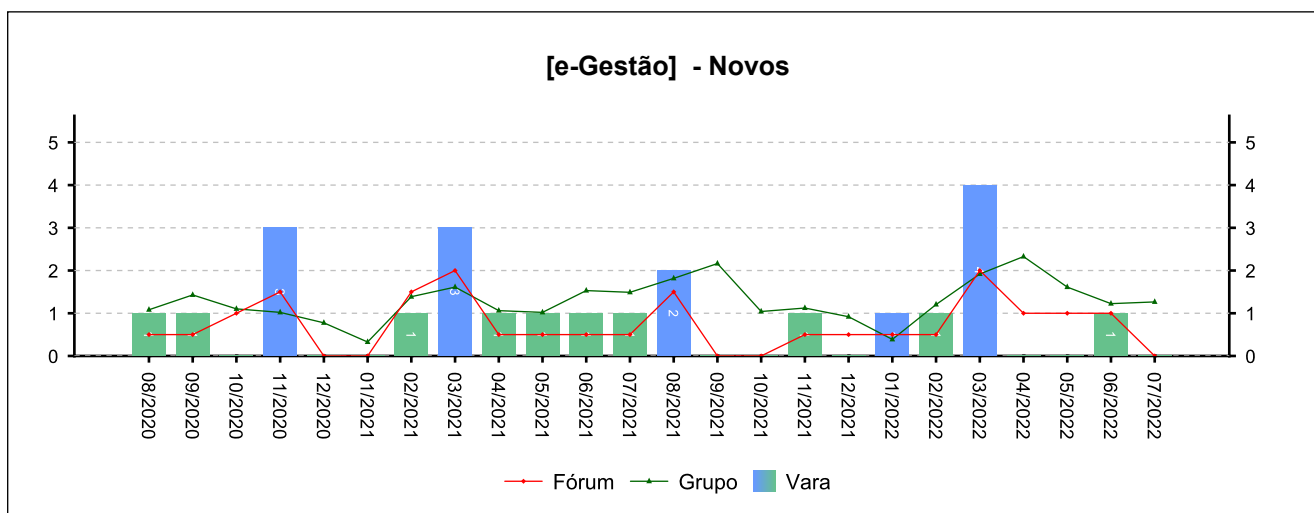


8 - RECURSOS

(fonte: e-Gestão)

8.4 - Agravo de Instrumento

NOVOS	COM JUÍZO DE ADMISSIBILIDADE	SEM JUÍZO DE ADMISSIBILIDADE
10	8	0
<i>Período: 08/2021 a 07/2022</i>		

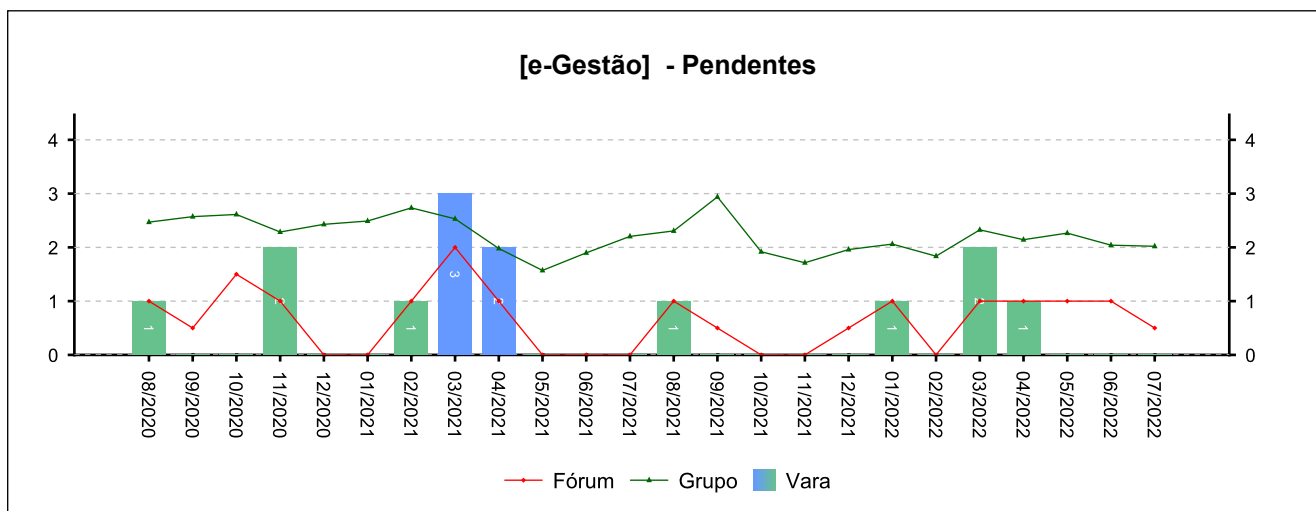




8 - RECURSOS

(fonte: e-Gestão)

8.4 - Agravo de Instrumento





8 - RECURSOS

(fonte: e-Gestão)

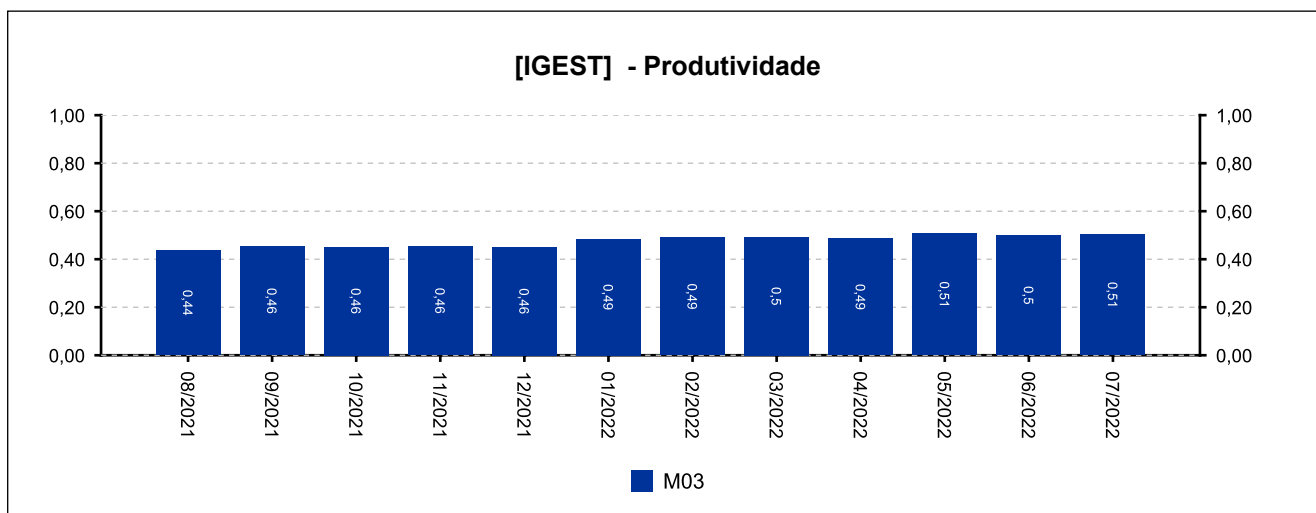
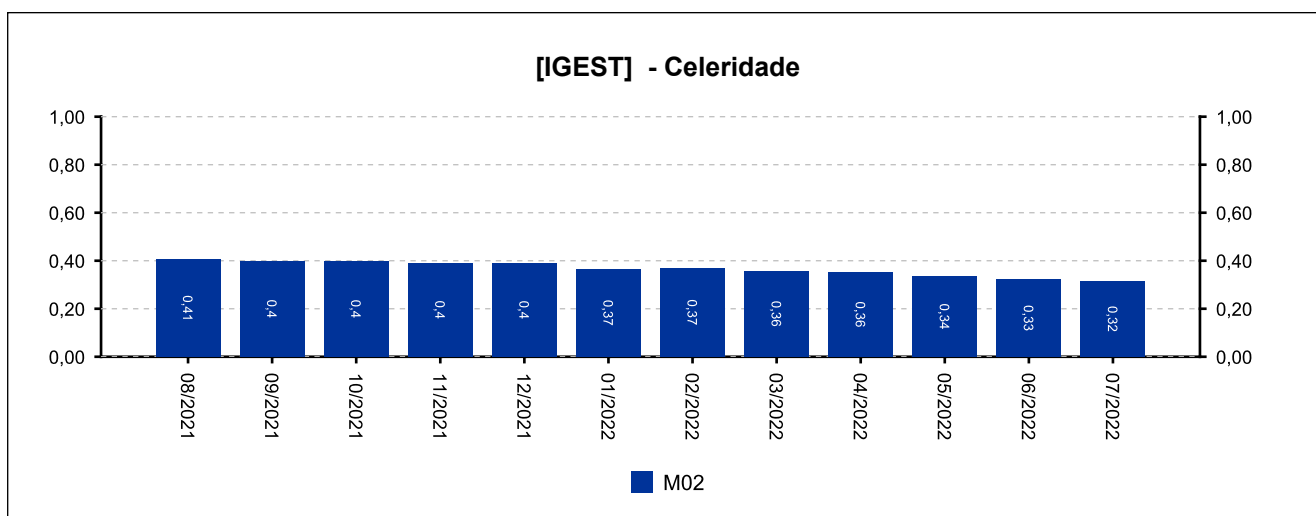
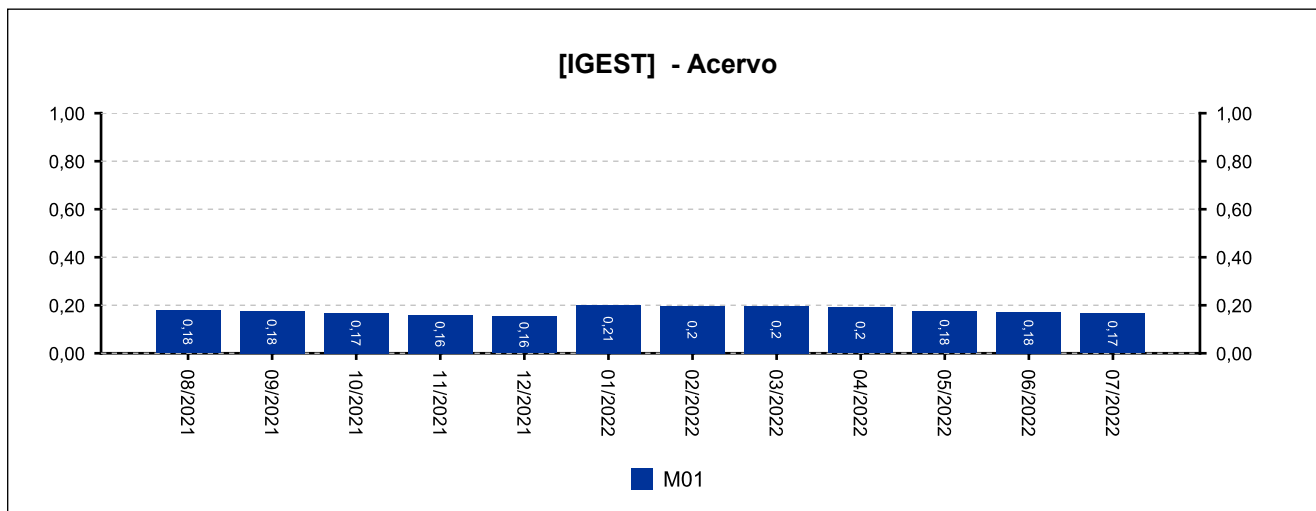
8.5 - Total de Recursos

NOVOS	COM JUÍZO DE ADMISSIBILIDADE	SEM JUÍZO DE ADMISSIBILIDADE
659	594	60
<i>Período: 08/2021 a 07/2022</i>		

9 - ÍNDICE NACIONAL DE GESTÃO DE DESEMPENHO DA JUSTIÇA DO TRABALHO

(fonte: e-SInCor - IGEST e Horus - TRT8)

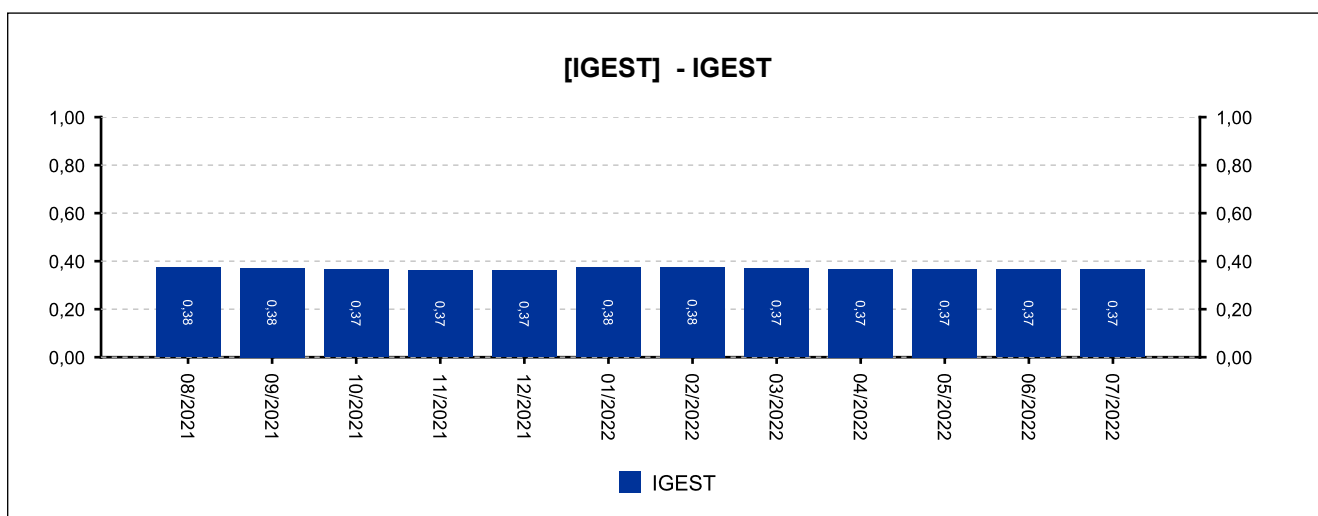
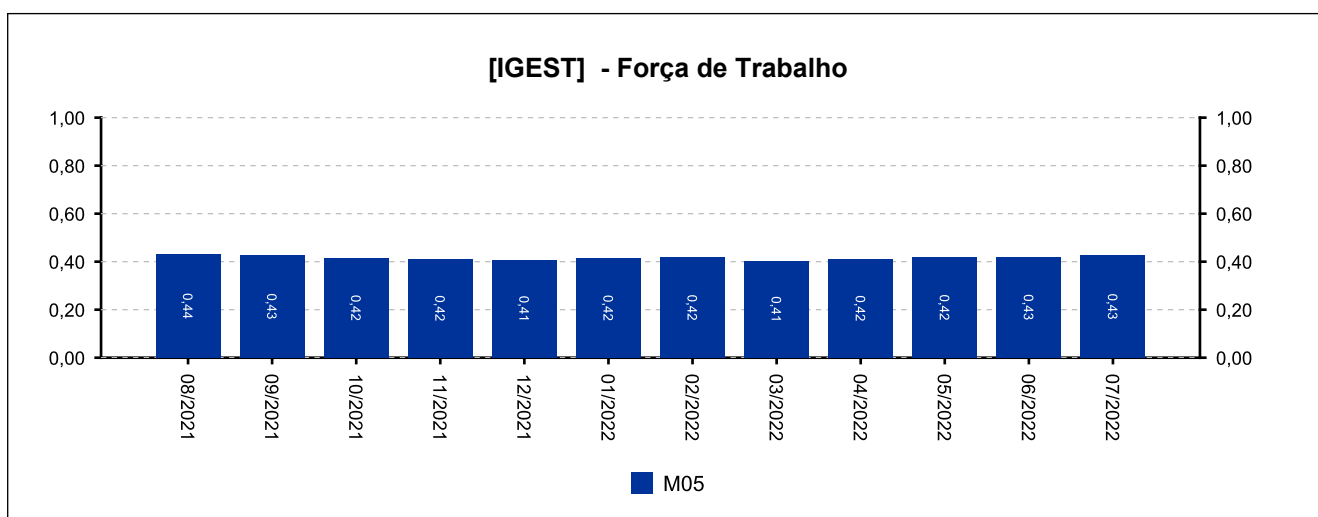
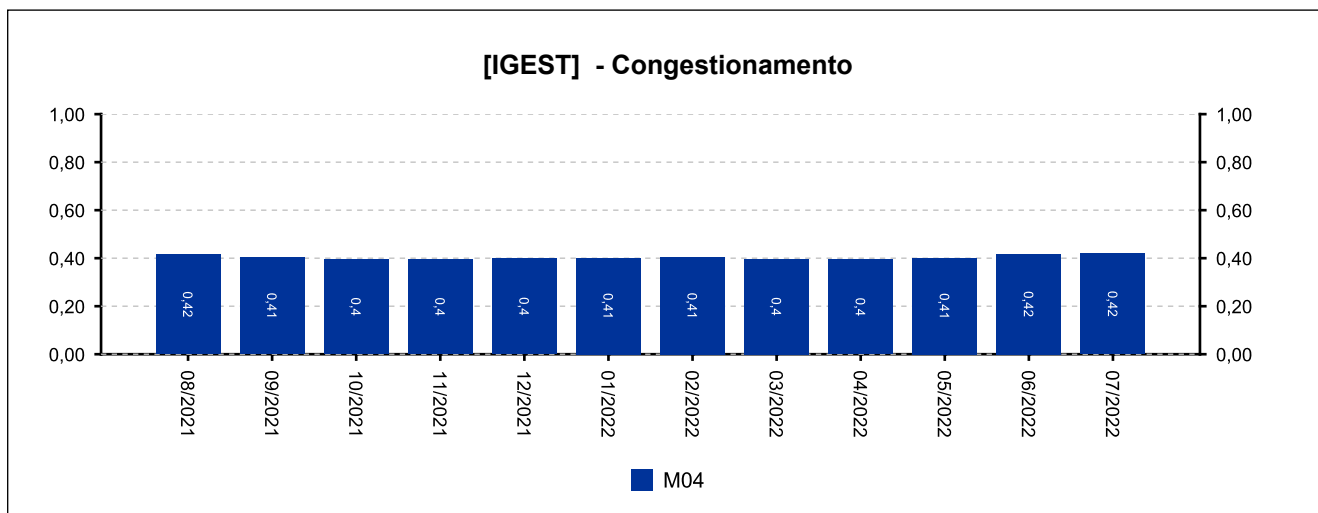
DATA IGEST	M01	M02	M03	M04	M05	IGEST
05/2022	0,1744	0,3355	0,5069	0,4006	0,4184	0,3671
06/2022	0,1715	0,3226	0,4993	0,4175	0,4206	0,3663
07/2022	0,1648	0,3154	0,5029	0,4196	0,4260	0,3657





9 - ÍNDICE NACIONAL DE GESTÃO DE DESEMPENHO DA JUSTIÇA DO TRABALHO

(fonte: e-SInCor - IGEST e Horus - TRT8)





10.1 - AFERIÇÃO DE RESULTADOS - SOLUCIONADOS [08/2021 a 07/2022]

(fonte: e-Gestão e Relatório de Aferição de Resultados)

Processos - Informações Individuais	Quantidade	Média Mensal	
		Total	RARIA*
Processos solucionados - com exame de mérito (conciliações) [A]	480	40,0	25,3
Processos solucionados - com exame de mérito (exceto conciliações) [B]	574	47,8	30,2
Processos solucionados - com exame de mérito [A + B]	1.054	87,8	55,5
Processos solucionados - sem exame de mérito	139	11,6	7,3
Incidentes Processuais Resolvidos	425	35,4	22,4
Dias-Juiz	570	47,5	---

*Aferição de Resultado Individual Aproximado

Processos - Informações do Grupo	Quantidade	Média Mensal	
		Total	RARIA*
Processos solucionados - com exame de mérito (conciliações) [A]	25.501	43,4	45,3
Processos solucionados - com exame de mérito (exceto conciliações) [B]	35.385	60,2	62,9
Processos solucionados - com exame de mérito [A + B]	60.886	103,5	108,2
Processos solucionados - sem exame de mérito	5.786	9,8	10,3
Incidentes Processuais Resolvidos	22.806	38,8	40,5
Dias-Juiz	16.885	28,7	---

*Aferição de Resultado Individual Aproximado

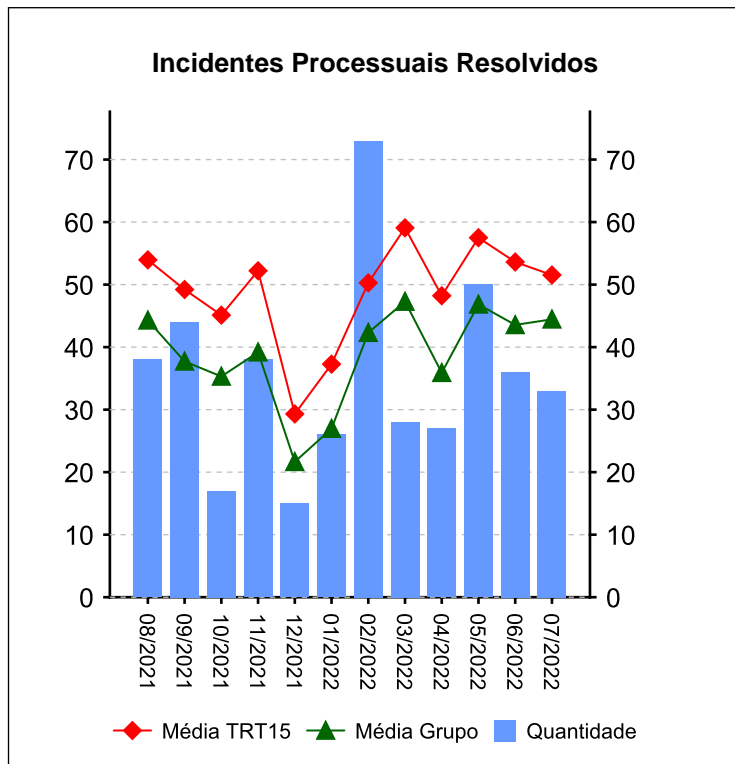
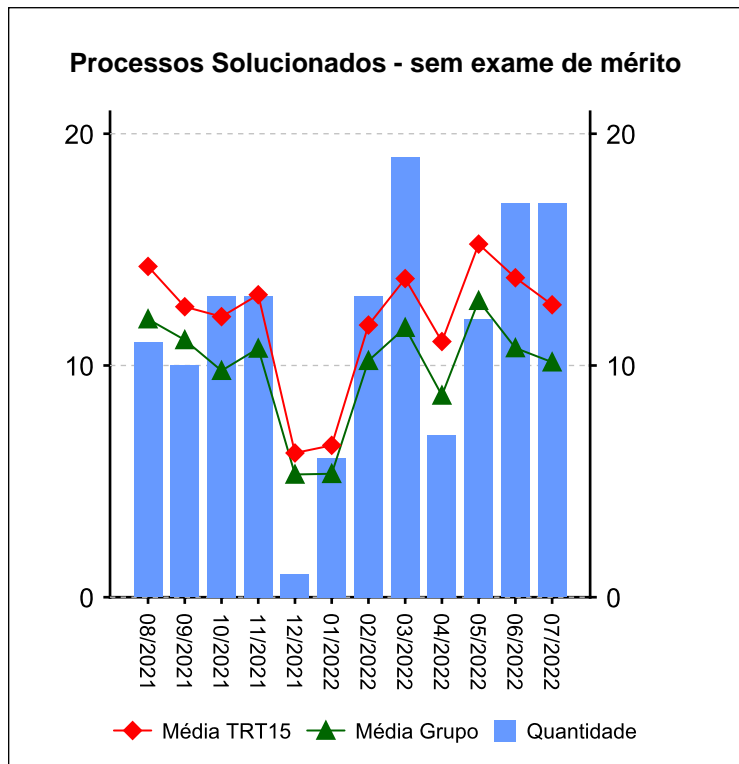
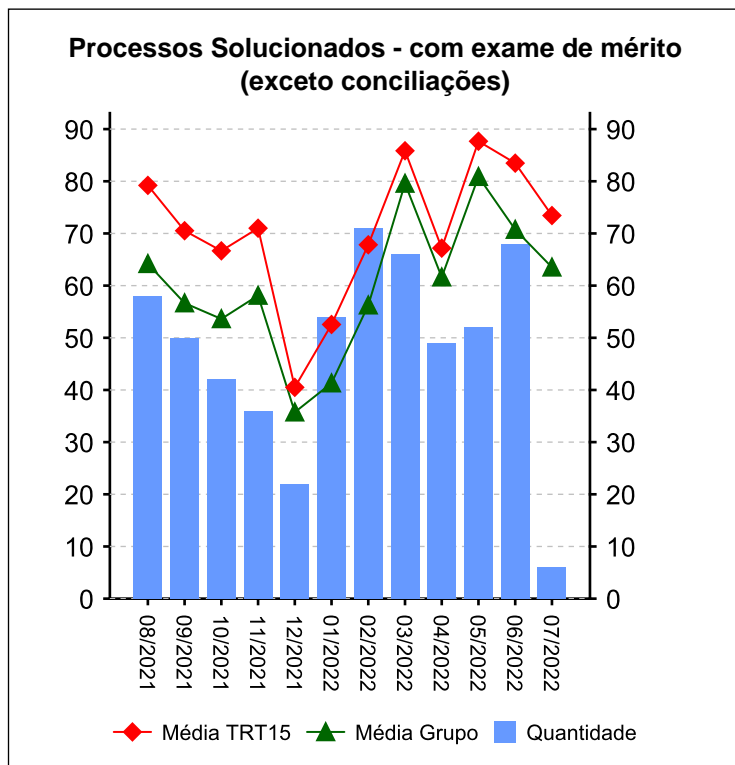
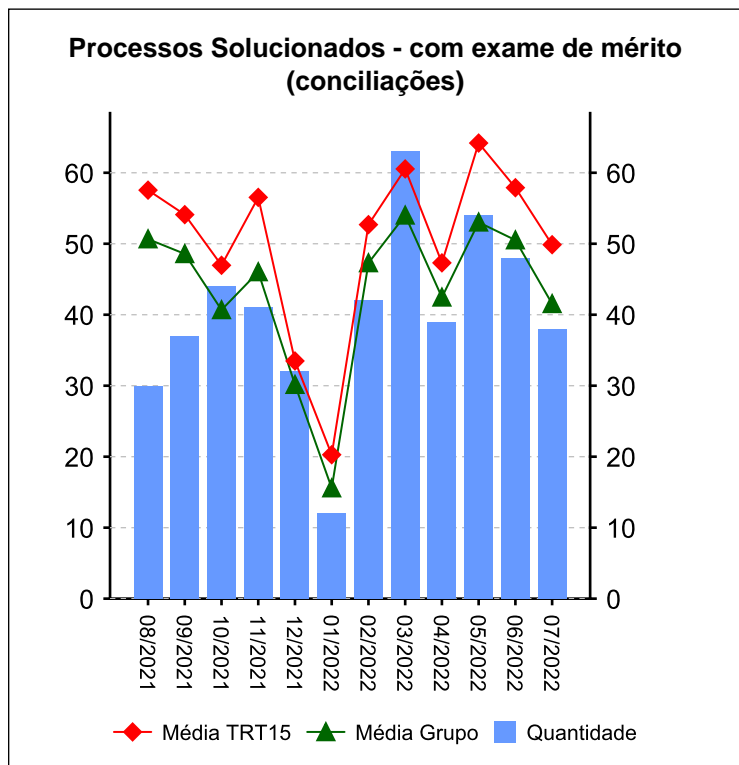
Processos - Informações do TRT15	Quantidade	Média Mensal	
		Total	RARIA*
Processos solucionados - com exame de mérito (conciliações) [A]	91.737	50,0	48,9
Processos solucionados - com exame de mérito (exceto conciliações) [B]	129.002	70,3	68,7
Processos solucionados - com exame de mérito [A + B]	220.739	120,2	117,6
Processos solucionados - sem exame de mérito	21.684	11,8	11,6
Incidentes Processuais Resolvidos	89.586	48,8	47,7
Dias-Juiz	56.318	30,7	---

*Aferição de Resultado Individual Aproximado

10.1 - AFERIÇÃO DE RESULTADOS - SOLUCIONADOS [08/2021 a 07/2022]

(fonte: e-Gestão e Relatório de Aferição de Resultados)

Resumo - Processos





10.2 - AFERIÇÃO DE RESULTADOS - AUDIÊNCIAS [08/2021 a 07/2022]

(fonte: e-Gestão e Relatório de Aferição de Resultados)

Informações Individuais	Quantidade	Média Mensal	
		Total	RARIA*
Sessões de audiência realizadas - inicial	266	22,2	14,0
Sessões de audiência realizadas - instrução	444	37,0	23,4
Sessões de audiência realizadas - una	548	45,7	28,8
Sessões de audiência realizadas - conciliação na fase de conhecimento	297	24,8	15,6
Sessões de audiência realizadas - conciliação na fase de execução	136	11,3	7,2
Sessões de audiência realizadas - justificação prévia	0	0,0	0,0
Sessões de audiência realizadas - instrução e julgamento	0	0,0	0,0
Sessões de audiência realizadas - encerramento de instrução	0	0,0	0,0
Sessões de audiência realizadas - inquirição de testemunha (juízo	2	0,2	0,1
Sessões de audiência realizadas - una + instrução	992	82,7	52,2
Sessões de audiência realizadas - conciliação conhecimento + execução	433	36,1	22,8
Dias-Juiz	570	47,5	---

*Aferição de Resultado Individual Aproximado

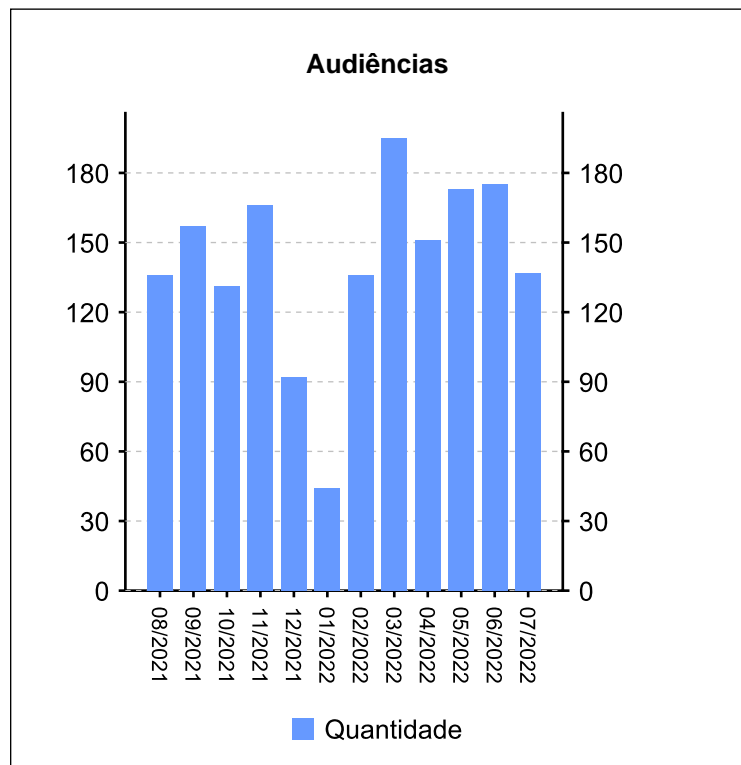
Informações do Grupo	Quantidade	Média Mensal	
		Total	RARIA*
Dias-Juiz	16.885	28,7	---

Informações do TRT15	Quantidade	Média Mensal	
		Total	RARIA*
Dias-Juiz	56.318	30,7	---

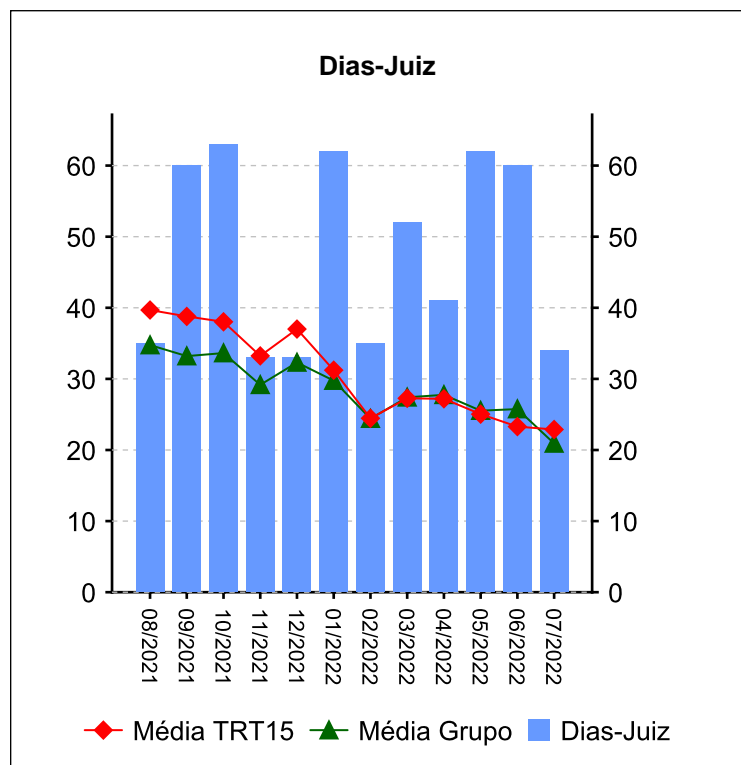
10.2 - AFERIÇÃO DE RESULTADOS - AUDIÊNCIAS [08/2021 a 07/2022]

(fonte: e-Gestão e Relatório de Aferição de Resultados)

Resumo - Audiências



Audiências	Conciliação Conhec.	Conciliação Exec.	Inicial	Instrução	UNA	Total
08/2021	0	16	31	48	41	136
09/2021	2	35	40	30	49	156
10/2021	15	6	27	46	37	131
11/2021	29	6	34	49	48	166
12/2021	23	5	8	27	29	92
01/2022	7	0	5	11	21	44
02/2022	19	12	8	36	61	136
03/2022	65	11	28	36	55	195
04/2022	41	14	25	30	41	151
05/2022	35	12	16	45	65	173
06/2022	36	19	27	42	51	175
07/2022	25	0	17	44	50	136
Total	297	136	266	444	548	1691



Dias-Juiz	
Mês/Ano	Qtd
08/2021	35
09/2021	60
10/2021	63
11/2021	33
12/2021	33
01/2022	62
02/2022	35
03/2022	52
04/2022	41
05/2022	62
06/2022	60
07/2022	34
Média Mensal	47,5

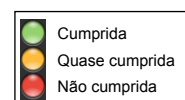
11 - METAS NACIONAIS [até 07/2022]

(fonte: e-Gestão e Relatório de Acompanhamento de Metas)

Meta 1 [CNJ 2021] - Julgar mais processos que os distribuídos

Julgar quantidade maior de processos de conhecimento do que os distribuídos no ano corrente

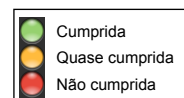
Casos Novos	Solucionados	Meta	Pendentes de Solução	Média Mensal de Casos Novos	Média Mensal de Processos Solucionados	Grau de Cumprimento
1149	1105	1149	44	96	92	96 %



Meta 2 [CNJ 2021] - Julgar processos mais antigos

Identificar e julgar, até 31/12/2021, pelo menos 93% dos processos distribuídos até 31/12/2019

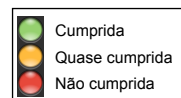
Processos distribuídos até 31/12/2019	Meta	Solucionados	Pendentes de Solução	Média Mensal de Processos Solucionados (Total)	Média Mensal de Processos Solucionados (Meta 2)	Taxa de soluções Meta 2 x Total*	Grau de Cumprimento
1180	1097	1161	0	92	32	35 %	100 %



Meta 5 [CNJ 2021] - Reduzir a Taxa de Congestionamento Líquida

Reduzir em 2 pontos percentuais a taxa de congestionamento líquida, exceto execuções fiscais, em relação a 2019. Cláusulas de barreira: 40% na fase de conhecimento (1º e 2º graus) e 64% na fase de execução.

Taxa de Congestionamento Líquido	Meta	Grau de Cumprimento
53	42	79 %



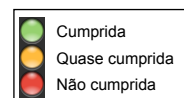
11 - METAS NACIONAIS [até 07/2022]

(fonte: e-Gestão e Relatório de Acompanhamento de Metas)

Meta 1 [CNJ 2022] - Julgar mais processos que os distribuídos

Julgar quantidade maior de processos de conhecimento do que os distribuídos no ano corrente

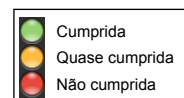
Casos Novos	Solucionados	Meta	Pendentes de Solução	Média Mensal de Casos Novos	Média Mensal de Processos Solucionados	Grau de Cumprimento
763	753	763	10	109	108	99 %



Meta 2 [CNJ 2022] - Julgar processos mais antigos

Identificar e julgar, até 31/12/2022, pelo menos 93% dos processos distribuídos até 31/12/2020

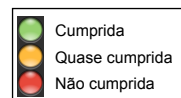
Processos distribuídos até 31/12/2020	Meta	Solucionados	Pendentes de Solução	Média Mensal de Processos Solucionados (Total)	Média Mensal de Processos Solucionados (Meta 2)	Taxa de soluções Meta 2 x Total*	Grau de Cumprimento
1020	949	994	0	108	32	30 %	100 %



Meta 5 [CNJ 2022] - Reduzir a Taxa de Congestionamento Líquida

Reduzir em 1 ponto percentual a taxa de congestionamento líquida, exceto execuções fiscais, em relação a 2020. Cláusulas de barreira: 40% na fase de conhecimento (1º e 2º graus) e 65% na fase de execução.

Taxa de Congestionamento Líquido	Meta	Grau de Cumprimento
63	53	84 %





12 - ARRECADAÇÃO

(fonte: e-Gestão)

[Voltar](#)

CUSTAS E EMOLUMENTOS	IMPOSTO DE RENDA	CONTRIBUIÇÃO PREVIDENCIÁRIA
R\$ 244.700,71	R\$ 239.781,57	R\$ 919.725,72
<i>Período: 08/2021 a 07/2022</i>		



13 - PENDENTES DE SOLUÇÃO

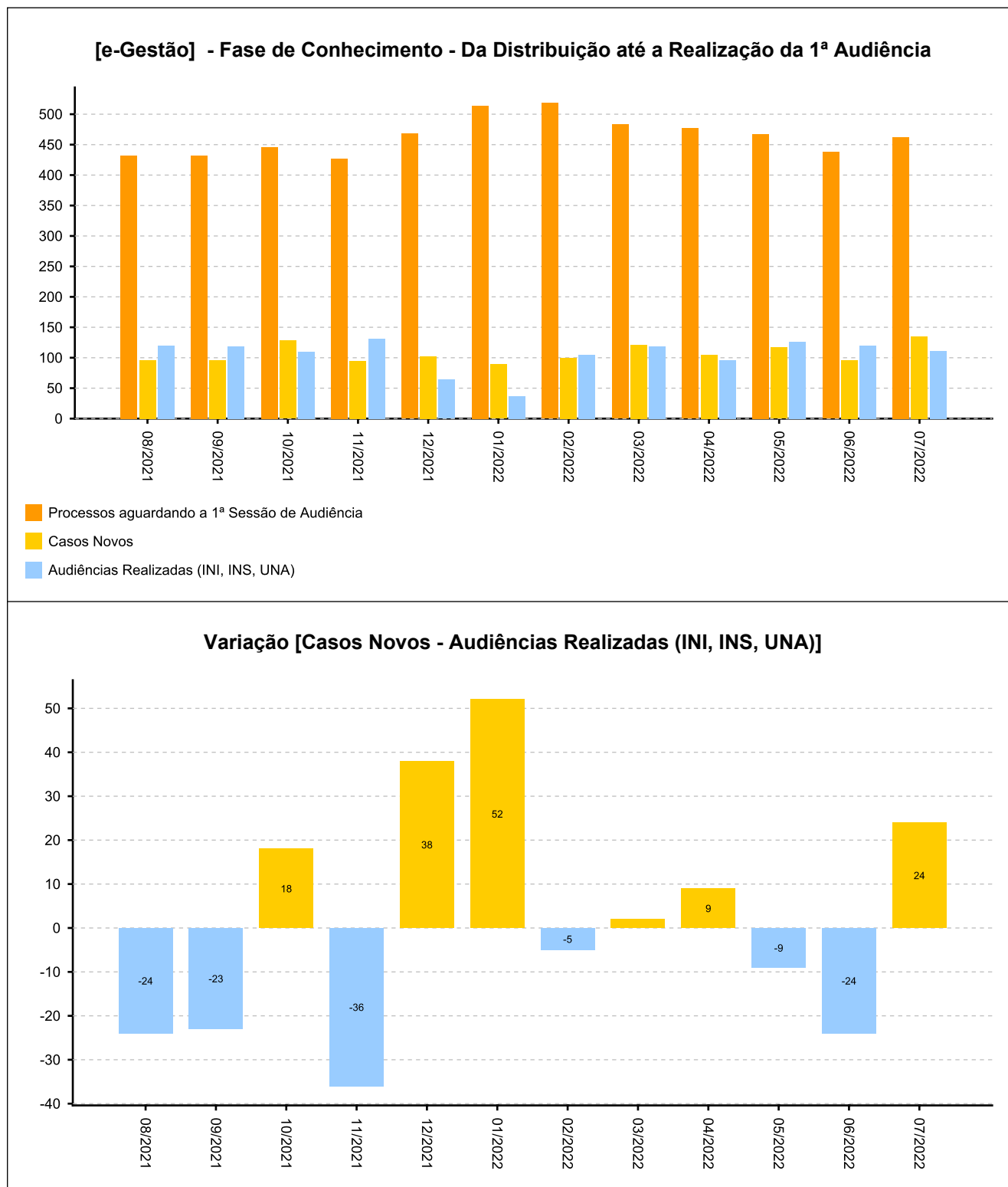
(fonte: e-Gestão)

[Voltar](#)

ANO	PROCESSOS
2017	1
2018	2
2019	13
2020	28
2021	210
2022	557
Período: até 07/2022	

14 - PAINEL DO CONHECIMENTO - DA DISTRIBUIÇÃO ATÉ 1ª AUDIÊNCIA [até 07/2022]

(fonte: e-Gestão)





14 - PAINEL DO CONHECIMENTO - DA DISTRIBUIÇÃO ATÉ 1ª AUDIÊNCIA [até 07/2022]

(fonte: e-Gestão)

