



RELATÓRIO CORREICIONAL

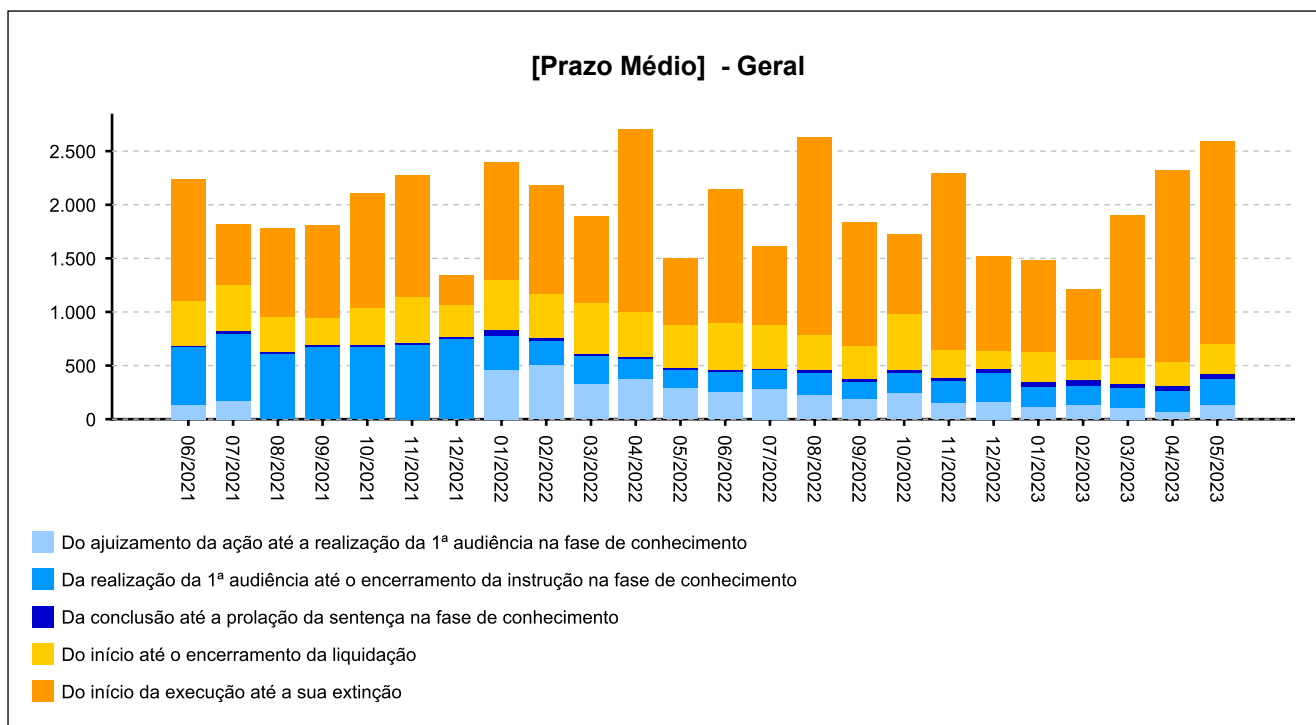
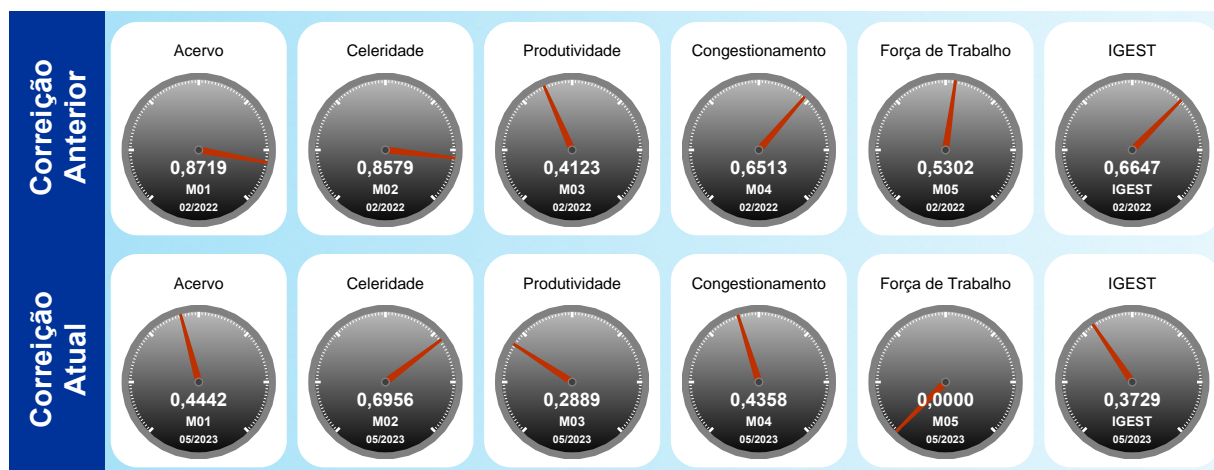
2ª VARA DO TRABALHO DE JUNDIAÍ - 0021
 [2001 a 2500 processos]



Utilize o leitor de QRCode de seu smartphone ou tablet e tenha acesso ao relatório no dispositivo móvel

INFORMAÇÕES DA UNIDADE:

Lei de Criação: 6.563/78
 Data de Instalação: 13/02/1979
 Data de Instalação do PJE: 11/06/2014
 Data da Última Correição: 04/05/2022





Índice

- [1 - TITULARIDADE](#)
- [2 - JUIZES AUXILIARES E SUBSTITUTOS](#)
- [3.1 - INFORMAÇÕES FUNCIONAIS - Lotação](#)
- [3.2 - INFORMAÇÕES FUNCIONAIS - Ausências, exceto férias](#)
- [3.3 - INFORMAÇÕES FUNCIONAIS - Estagiários](#)
- [3.4 - INFORMAÇÕES FUNCIONAIS - Ações de capacitação](#)
- [4 - QUADRO SINTÉTICO - FASES PROCESSUAIS](#)
- [5 - PRAZOS MÉDIOS](#)
- [6 - MAIORES TEMPOS DE TRAMITAÇÃO](#)
- [7 - INCIDENTES PROCESSUAIS](#)
- [8 - RECURSOS](#)
- [9 - ÍNDICE NACIONAL DE GESTÃO DE DESEMPENHO DA JUSTIÇA DO TRABALHO](#)
- [10 - AFERIÇÃO DE RESULTADOS](#)
- [11 - METAS NACIONAIS](#)
- [12 - ARRECADAÇÃO](#)
- [13 - PENDENTES DE SOLUÇÃO](#)
- [14 - PAINEL DO CONHECIMENTO - DA DISTRIBUIÇÃO ATÉ 1ª AUDIÊNCIA](#)



1 - TITULARIDADE:

(fonte: e-Correção Adm e Assessoria de Apoio aos Magistrados)

[Voltar](#)

JUIZ TITULAR	TITULAR DESDE
CAMILA CERONI SCARABELLI	30/05/2022

Afastamentos:

PERÍODO	MOTIVO
20/06/2022 a 19/07/2022	FÉRIAS
26/09/2022 a 10/10/2022	FÉRIAS
15/10/2022 a 25/10/2022	FÉRIAS
26/10/2022 a 26/10/2022	FÉRIAS
27/10/2022 a 28/10/2022	COMISSÃO CONCURSO DE MAGISTRATURA RES CNJ 75 - ATÉ
15/05/2023 a 15/05/2023	FÉRIAS
18/05/2023 a 13/06/2023	FÉRIAS

JUIZ TITULAR	TITULAR DESDE
AMANDA BARBOSA	18/04/2022

Afastamentos: Não houve



2 - JUIZES AUXILIARES E SUBSTITUTOS [01/05/2022 a 20/06/2023]:

[Voltar](#)

(fonte: e-Correição Adm e Assessoria de Apoio aos Magistrados)

NOME	PERÍODO
EDUARDO COSTA GONZALES	17/10/2022 a 25/10/2022
EDUARDO COSTA GONZALES	26/10/2022 a 26/10/2022

Afastamentos: Não houve

NOME	PERÍODO
GILVANDRO DE LELIS OLIVEIRA	17/10/2022 a 15/11/2022

Afastamentos:

PERÍODO	MOTIVO
10/11/2022 a 11/11/2022	COMPENSAÇÃO MAGISTRADO - PLANTÃO

NOME	PERÍODO
GUILHERME BASSETTO PETEK	16/11/2022 a 19/12/2022

Afastamentos: Não houve

NOME	PERÍODO
JOSE AGUIAR LINHARES LIMA NETO	04/07/2022 a 18/07/2022

Afastamentos: Não houve

NOME	PERÍODO
KARINA SUEMI KASHIMA	20/06/2022 a 29/06/2022
KARINA SUEMI KASHIMA	30/06/2022 a 03/07/2022

Afastamentos: Não houve



2 - JUIZES AUXILIARES E SUBSTITUTOS [01/05/2022 a 20/06/2023]:

(fonte: e-Correição Adm e Assessoria de Apoio aos Magistrados)

NOME	PERÍODO
LEANDRO RENATO CATELAN ENCINAS	29/05/2023 a 13/06/2023

Afastamentos: Não houve

NOME	PERÍODO
LETICIA HELENA JUIZ DE SOUZA	30/05/2022 a 30/05/2022
LETICIA HELENA JUIZ DE SOUZA	31/05/2022 a 09/06/2022

Afastamentos:

PERÍODO	MOTIVO
30/05/2022 a 30/05/2022	LICENÇA TRATAMENTO PESSOA DA FAMÍLIA - MAGISTRADO -
31/05/2022 a 01/06/2022	LICENÇA TRATAMENTO PESSOA DA FAMÍLIA - MAGISTRADO -
31/05/2022 a 09/06/2022	CONVOCAÇÃO TRT - SUBSTITUIR - EM VIRTUDE DE FÉRIAS DO

NOME	PERÍODO
PEDRO HENRIQUE BARBOSA SALGADO DE OLIVEIRA	19/01/2023 a 07/02/2023

Afastamentos: Não houve

NOME	PERÍODO
RENATA MENDES CARDOSO DE CASTRO PEREIRA	07/01/2022 a 22/06/2023

Afastamentos:

PERÍODO	MOTIVO
05/07/2022 a 03/08/2022	FÉRIAS
29/09/2022 a 29/09/2022	LICENÇA PARA TRATAMENTO DE SAÚDE - MAGISTRADO -
19/01/2023 a 07/02/2023	FÉRIAS



2 - JUIZES AUXILIARES E SUBSTITUTOS [01/05/2022 a 20/06/2023]:

(fonte: e-Correição Adm e Assessoria de Apoio aos Magistrados)

NOME	PERÍODO
RICARDO HENRIQUE BOTEGA DE MESQUITA	29/09/2022 a 16/10/2022

Afastamentos: Não houve



3 - INFORMAÇÕES FUNCIONAIS

[Voltar](#)

3.1 - Lotação [31/05/2023]:

(fonte: e-Correição Adm e Coordenadoria de Provimento e Vacância)

NOME	CARGO	FUNÇÃO COMISSIONADA	EXERCÍCIO NA LOTAÇÃO
CLAUDIA REGINA PACHECO DO NASCIMENTO	AJJ	CJ-03 DIRETOR DE SECRETARIA DE VT	12/07/2005
JANAINA AZEVEDO DOS SANTOS SILVA	TJA	FC-04 CALCULISTA	01/07/2020
JANAINA INFANGER	REQ	FC-04 SECRETARIO DE AUDIENCIA	13/05/2020
LILIAN GHELFI CAMPOS SOARES	REQ	FC-02 ASSISTENTE	11/11/2014
MARCEL KLEBER MARINHO	TJA	FC-02 ASSISTENTE	30/11/2011
MARLENE BORTOLO	AJJ	FC-02 ASSISTENTE	13/05/2020
MILTON ROBERTO POLOZI	REQ	FC-01 EXECUTANTE	13/05/2020
MONICA DE MATHEUS ANNICCHINO	TJA	FC-02 ASSISTENTE	05/11/2018
SUELI MARIA BRUNELLI POZZANI	TJA	FC-05 ASSISTENTE DE DIRETOR DE SECRETARIA	25/03/1991
VALTER PEREIRA SANTANA	TJA	FC-04 ASSISTENTE DE SECRETARIA	03/10/2018
VANESSA CRISTINA DOS SANTOS	REQ	FC-01 EXECUTANTE	12/01/2021
TOTAL DE SERVIDORES DO QUADRO			7
TOTAL DE SERVIDORES EXTRA-QUADRO			4



3 - INFORMAÇÕES FUNCIONAIS

[Voltar](#)

3.2 - Ausências, exceto férias [05/2022 a 05/2023]:
(fonte: e-Correição Adm e Coordenadoria de Provimento e Vacância)

MOTIVO	DIAS
LICENÇA PARA TRATAMENTO DE SAÚDE - SERVIDOR RPPS - ATÉ 24 MESES	61
LICENÇA TRAT PESSOA FAMÍLIA - SERVIDOR (GESTANTE) - INDETERMINADO	1
LICENÇA TRATAMENTO PESSOA DA FAMÍLIA - SERVIDOR - ATÉ 30 DIAS	8
TOTAL	70



3 - INFORMAÇÕES FUNCIONAIS

[Voltar](#)

3.3 - Estagiários [31/05/2023]:

(fonte: e-Correição Adm e Área de Controle de Estágio e Voluntariado)

NOME	ÓRGÃO CONVENIADO	INÍCIO DO ESTÁGIO
BRENDA RODRIGUES DA COSTA	CENTRO DE INTEGRAÇÃO EMPRESA ESCOLA	01/08/2022
LAIS CRUZ SOUZA	CENTRO UNIVERSITÁRIO PADRE ANCHIETA	02/03/2023



3 - INFORMAÇÕES FUNCIONAIS

[Voltar](#)

3.4 - Ações de capacitação [31/05/2023]: (fonte: e-Correição Adm e Escola Judicial)

SERVIDORES	HORAS
CLAUDIA REGINA PACHECO DO NASCIMENTO	33
JANAINA AZEVEDO DOS SANTOS SILVA	99
JANAINA INFANGER	5
LILIAN GHELFI CAMPOS SOARES	17
MARCEL KLEBER MARINHO	136
MARLENE BORTOLO	15
MONICA DE MATHEUS ANNICCHINO	4
SUELI MARIA BRUNELLI POZZANI	17
VALTER PEREIRA SANTANA	447
VANESSA CRISTINA DOS SANTOS	39

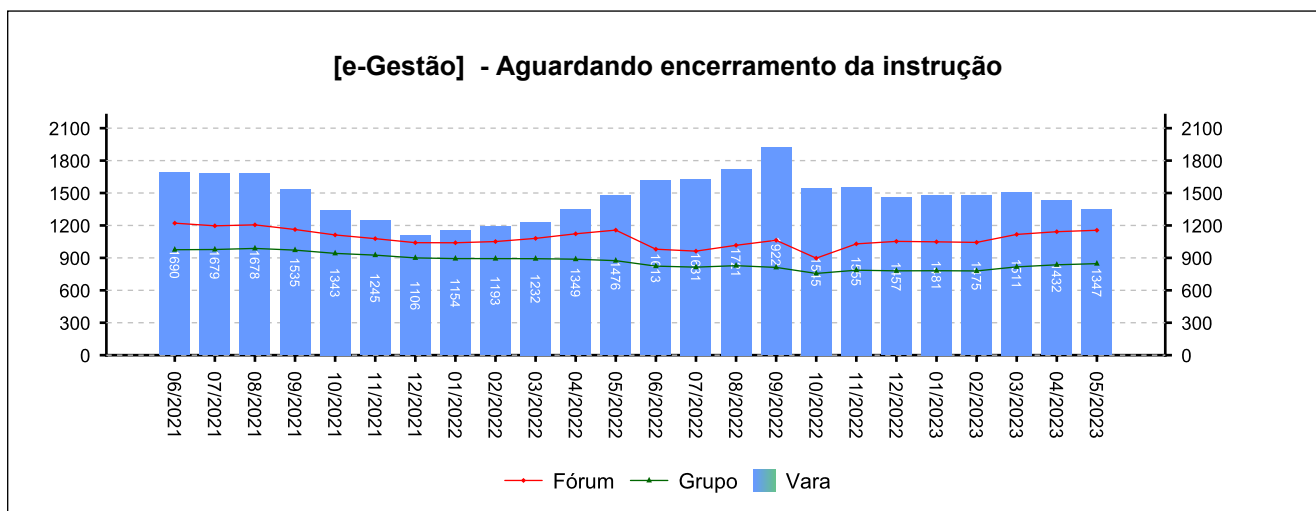
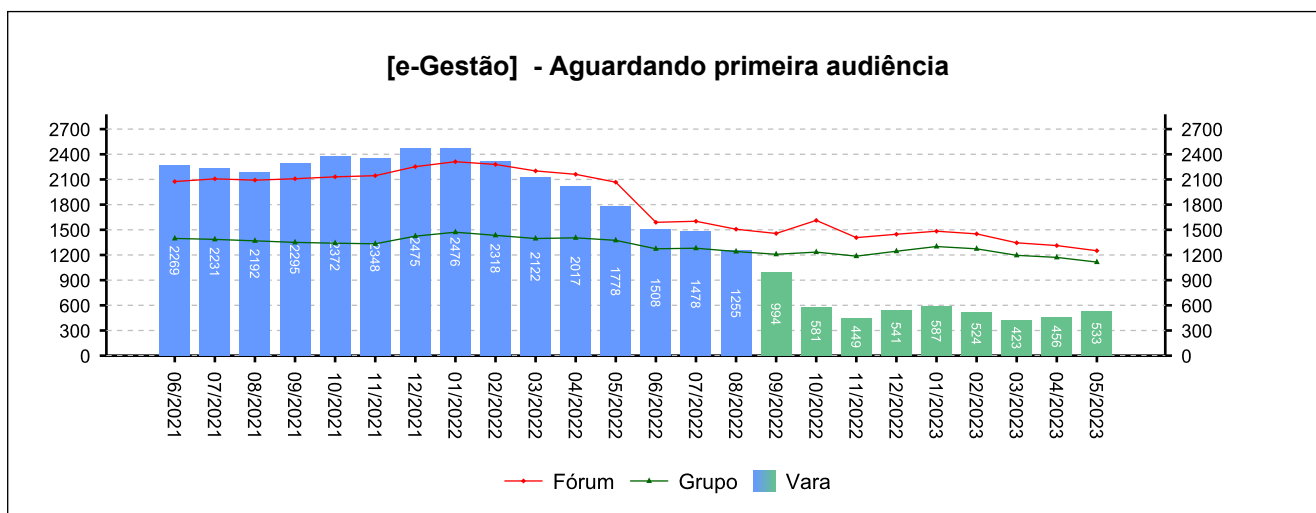
4 - QUADRO SINTÉTICO - FASES PROCESSUAIS

(fonte: e-Gestão e IGEST)

4.1 - Fase de Conhecimento

SITUAÇÃO	QTDE	MÉD. GRP	MÉD. FRM
Aguardando primeira audiência	533	1.115	1.251
Aguardando encerramento da instrução	1.347	847	1.155
Aguardando prolação de sentença	224	192	149
Aguardando cumprimento de acordo	125	417	330
Solucionados pendentes de finalização na fase	1.831	1.810	1.537
Pendentes de finalização	4.060	4.380	4.421

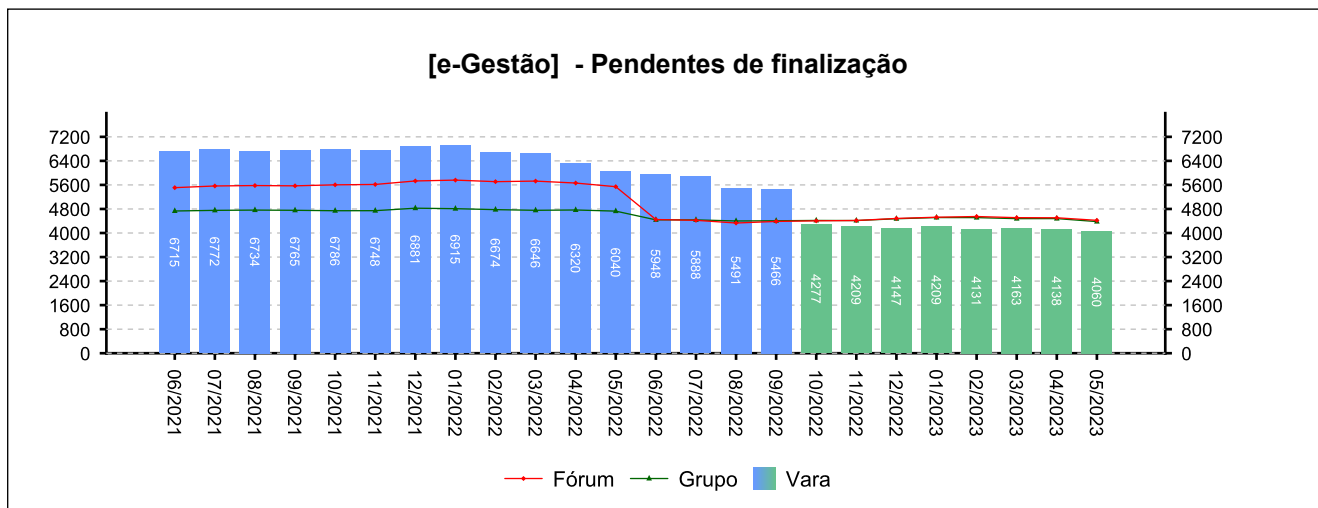
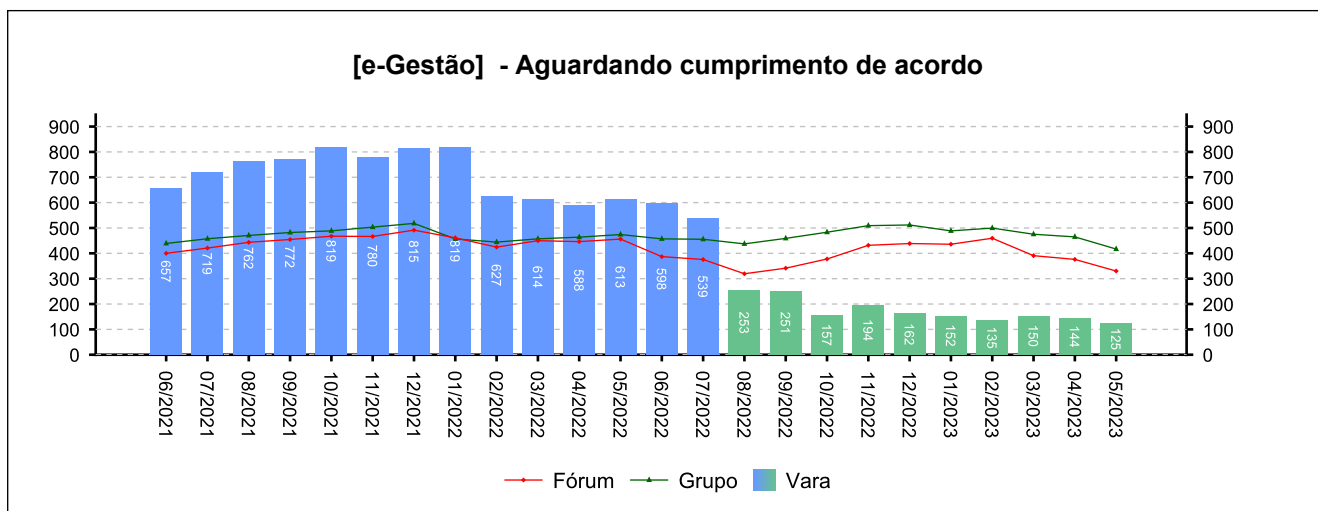
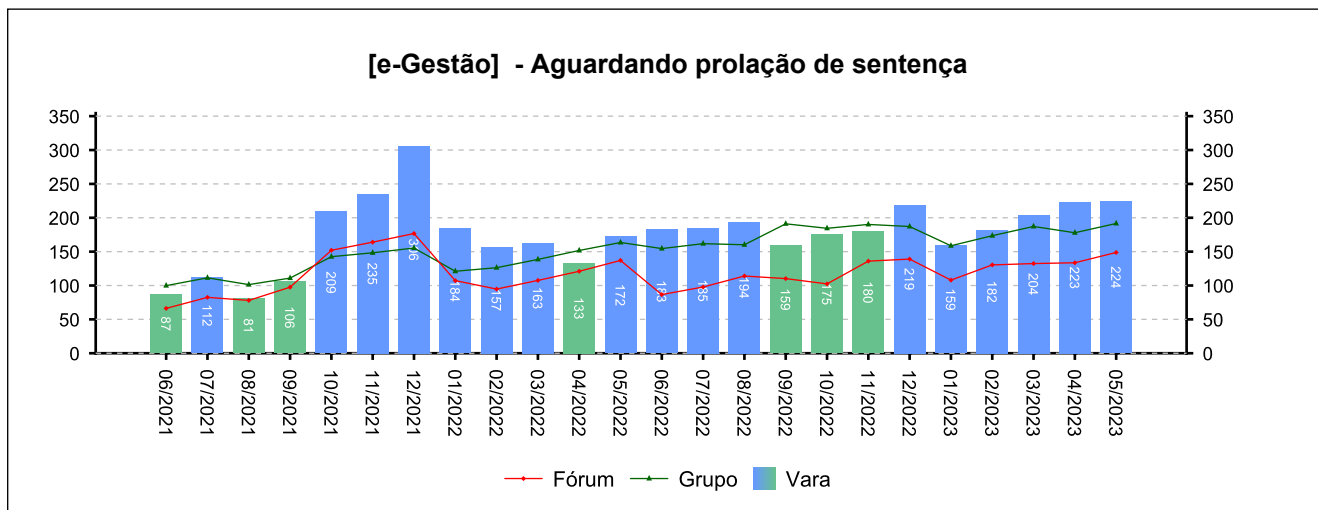
Período: 05/2022 a 05/2023



4 - QUADRO SINTÉTICO - FASES PROCESSUAIS

(fonte: e-Gestão e IGEST)

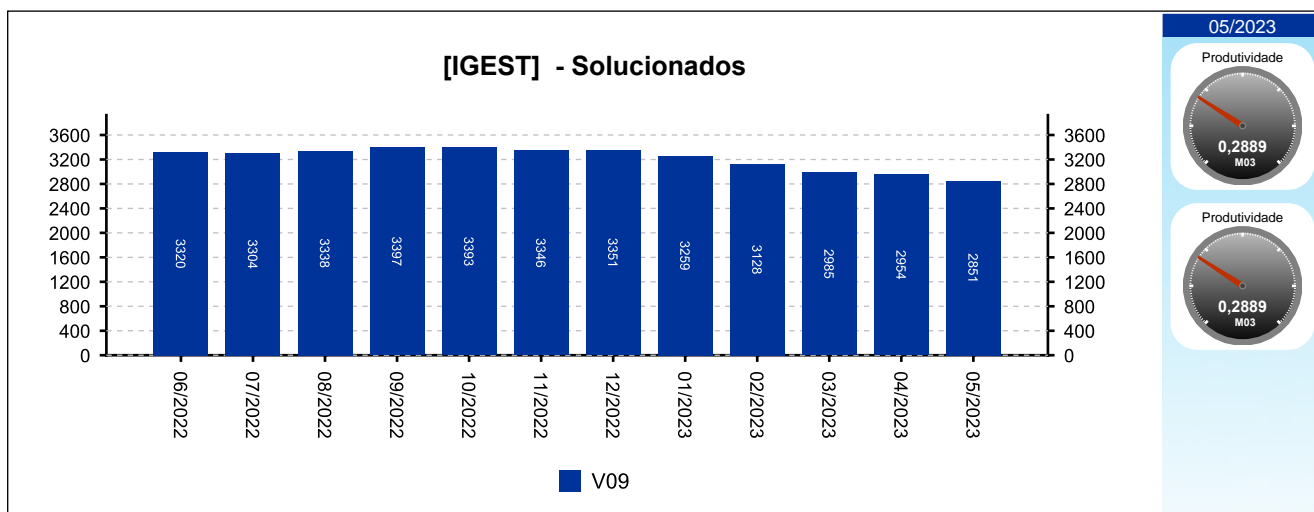
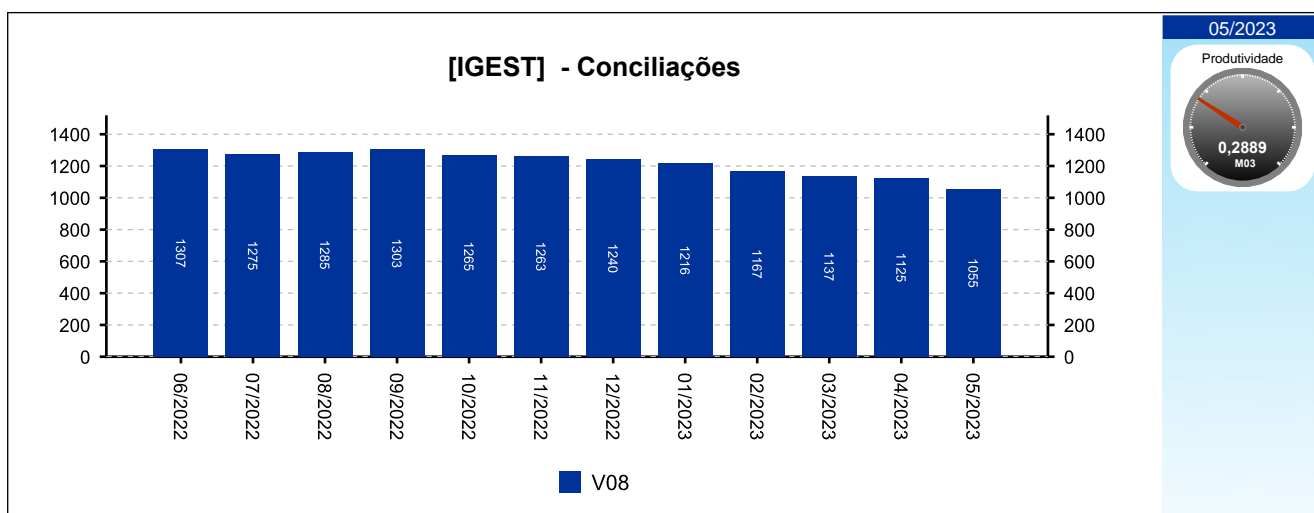
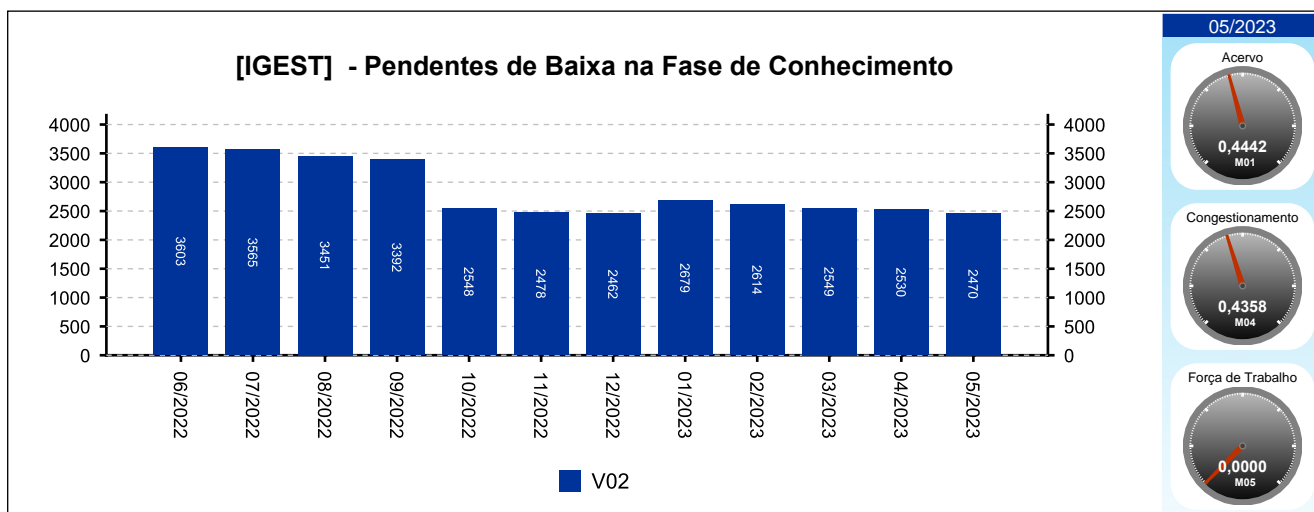
4.1 - Fase de Conhecimento



4 - QUADRO SINTÉTICO - FASES PROCESSUAIS

(fonte: e-Gestão e IGEST)

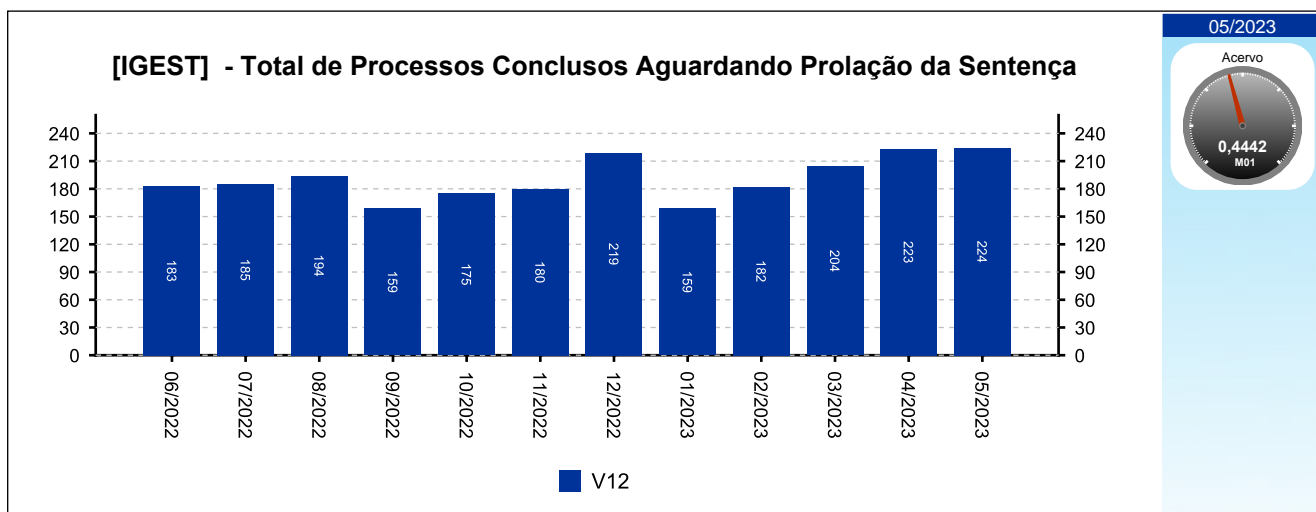
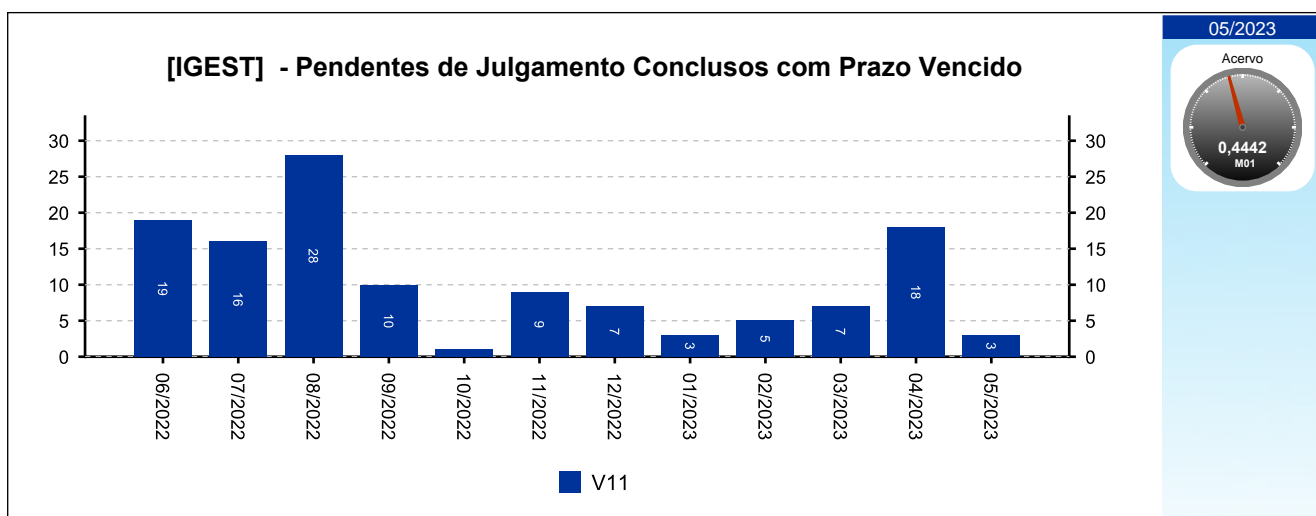
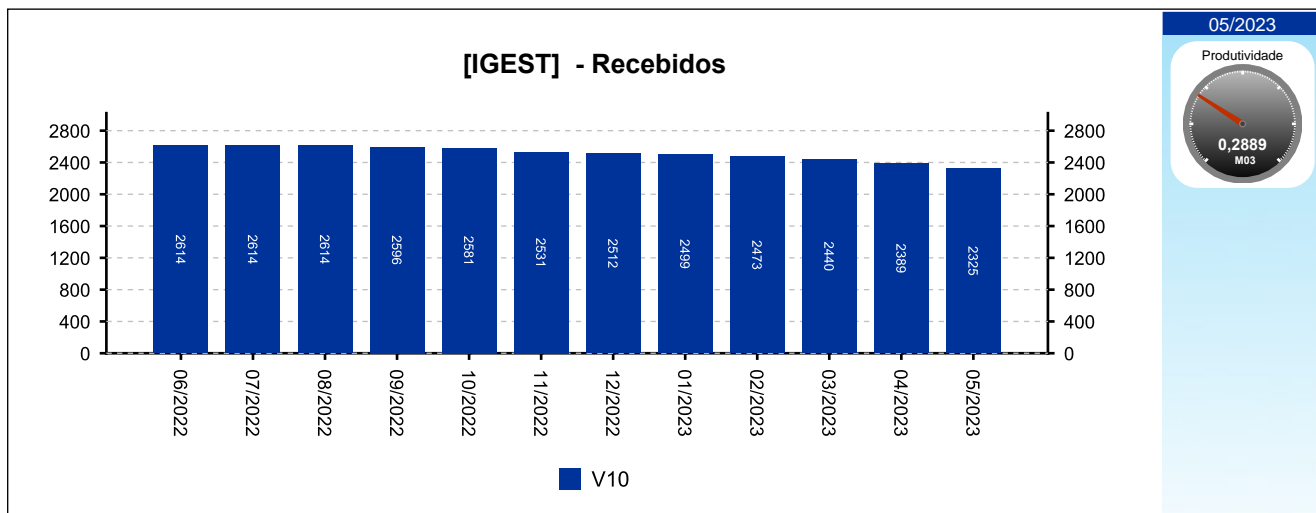
4.1 - Fase de Conhecimento



4 - QUADRO SINTÉTICO - FASES PROCESSUAIS

(fonte: e-Gestão e IGEST)

4.1 - Fase de Conhecimento

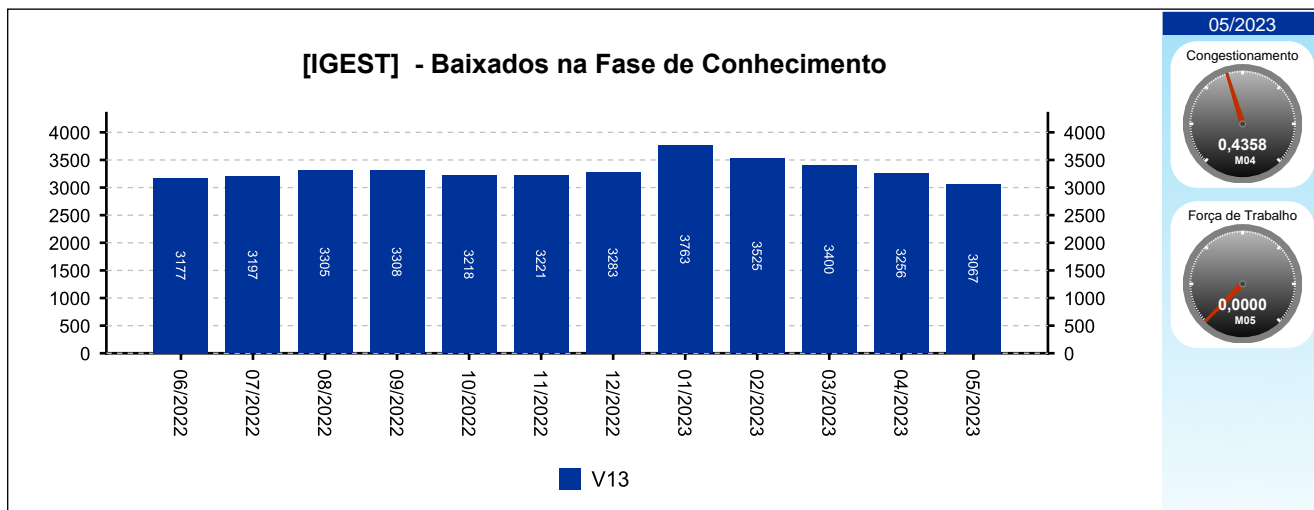




4 - QUADRO SINTÉTICO - FASES PROCESSUAIS

(fonte: e-Gestão e IGEST)

4.1 - Fase de Conhecimento





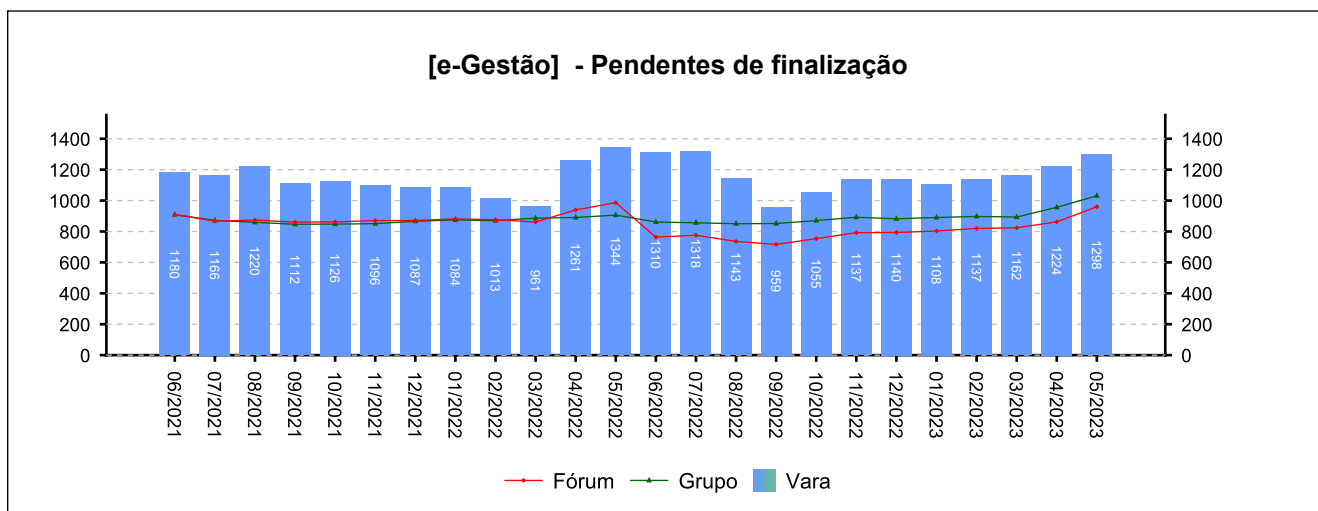
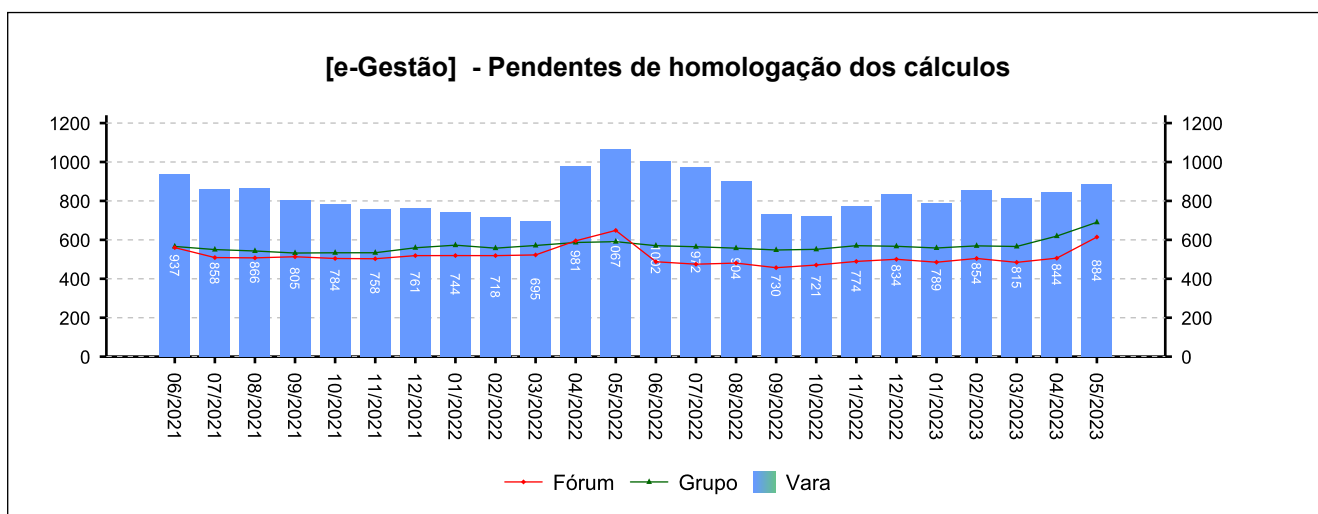
4 - QUADRO SINTÉTICO - FASES PROCESSUAIS

(fonte: e-Gestão e IGEST)

4.2 - Fase de Liquidação

SITUAÇÃO	QTDE	MÉD. GRP	MÉD. FRM
Pendentes de homologação dos cálculos	884	690	614
Liquidados pendentes de finalização na fase	414	341	345
Pendentes de finalização	1.298	1.031	960

Período: 05/2022 a 05/2023

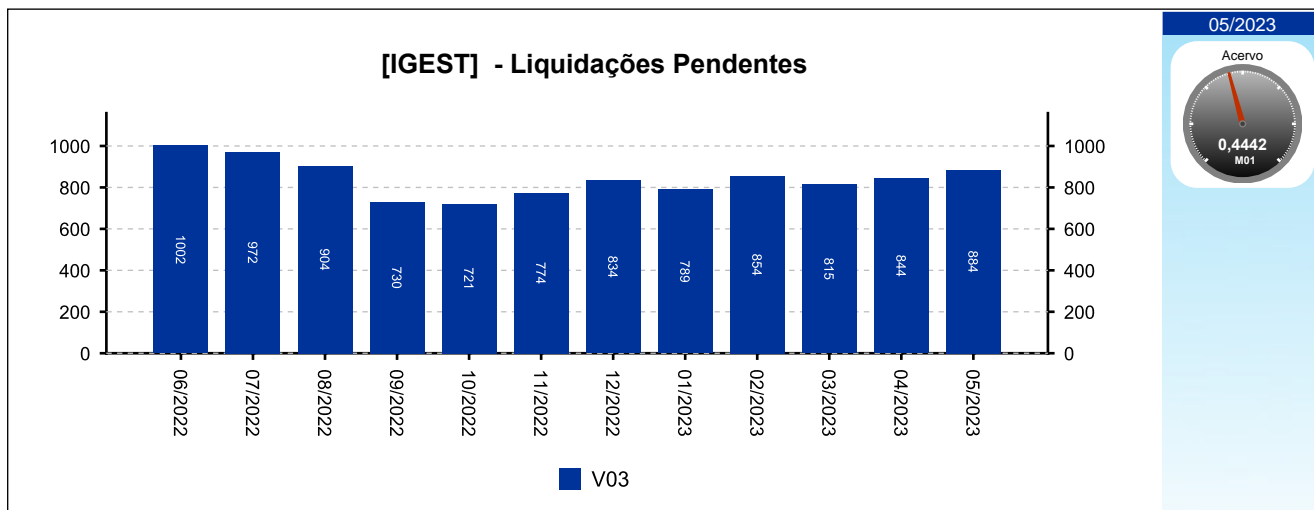




4 - QUADRO SINTÉTICO - FASES PROCESSUAIS

(fonte: e-Gestão e IGEST)

4.2 - Fase de Liquidação





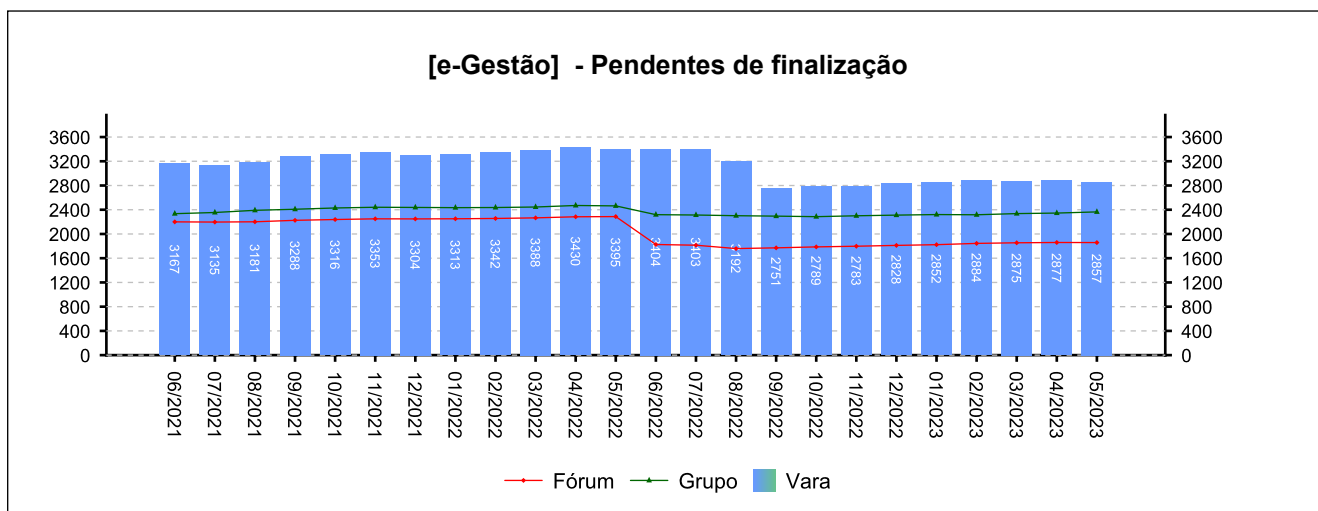
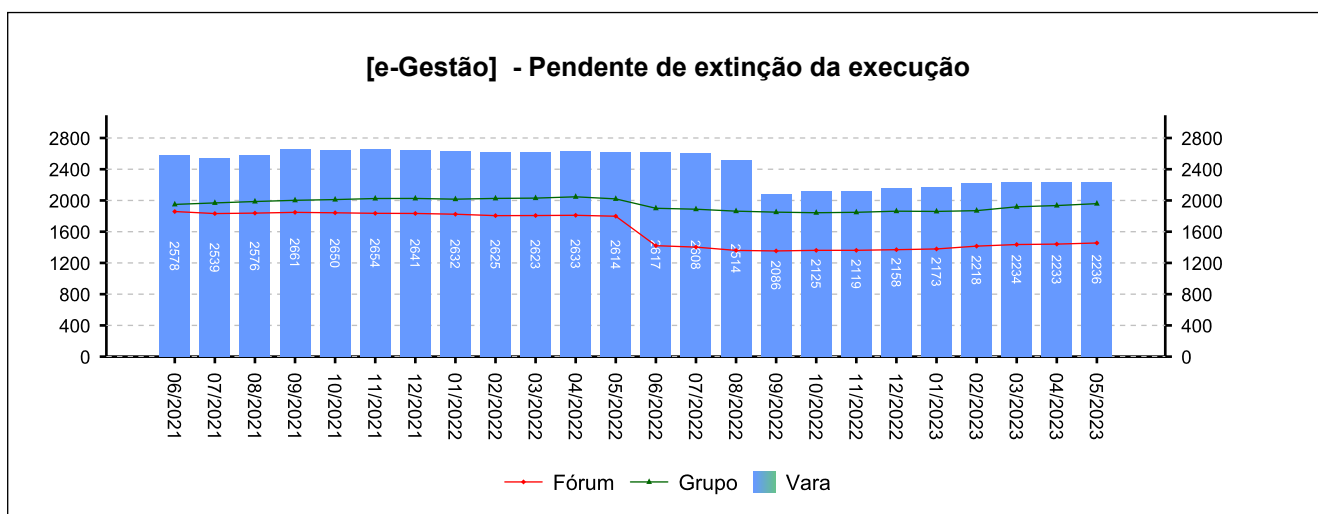
4 - QUADRO SINTÉTICO - FASES PROCESSUAIS

(fonte: e-Gestão e IGEST)

4.3 - Fase de Execução

SITUAÇÃO	QTDE	MÉD. GRP	MÉD. FRM
Pendente de extinção da execução	2.236	1.960	1.456
Encerrados pendentes de finalização na fase	621	405	402
Pendentes de finalização	2.857	2.364	1.858

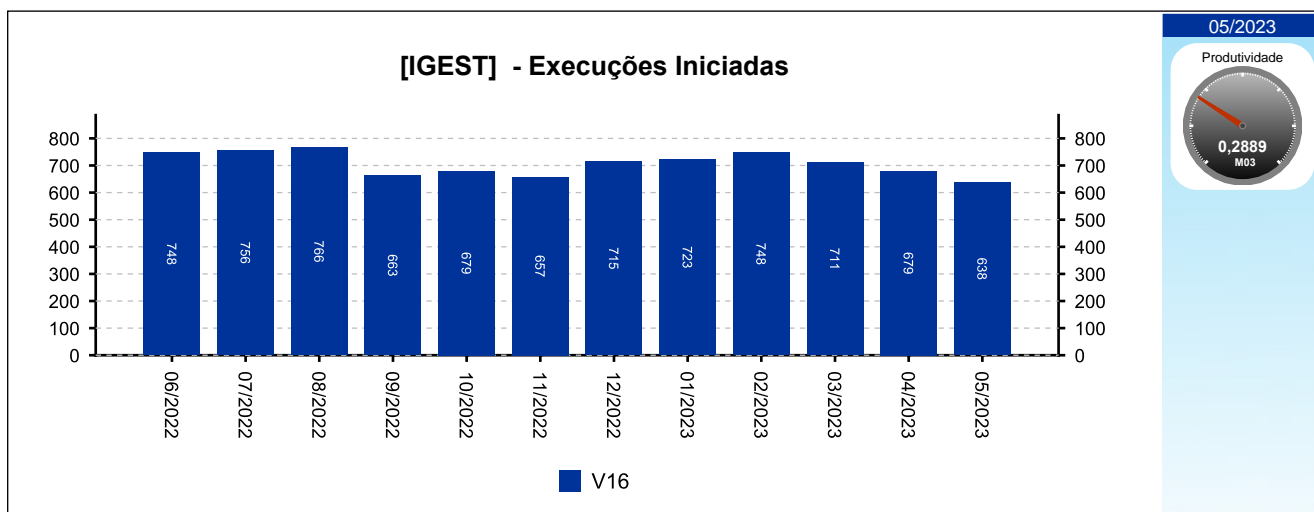
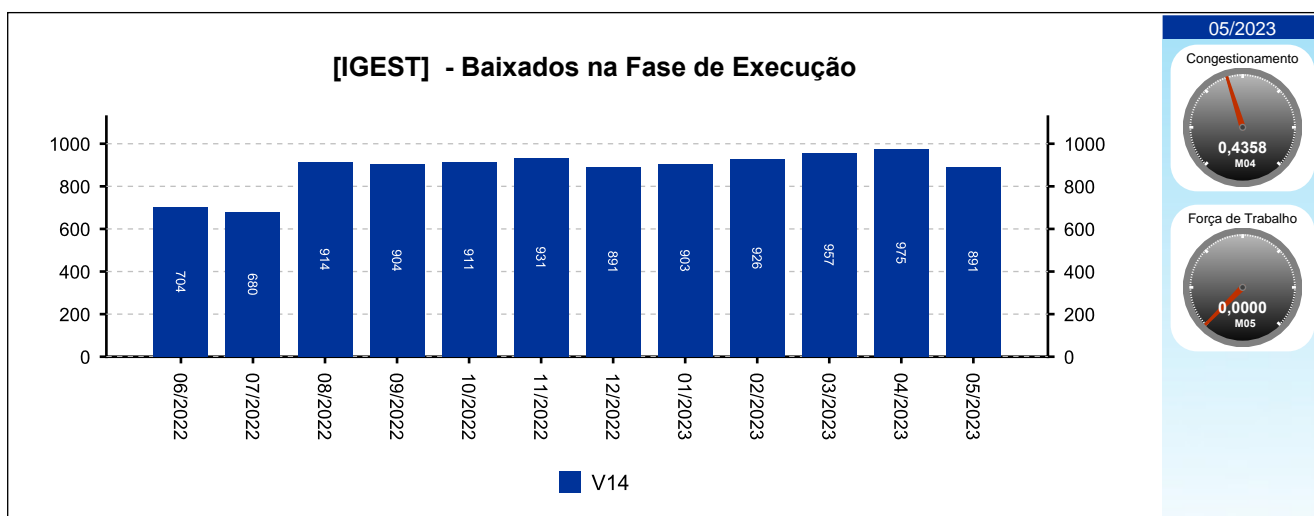
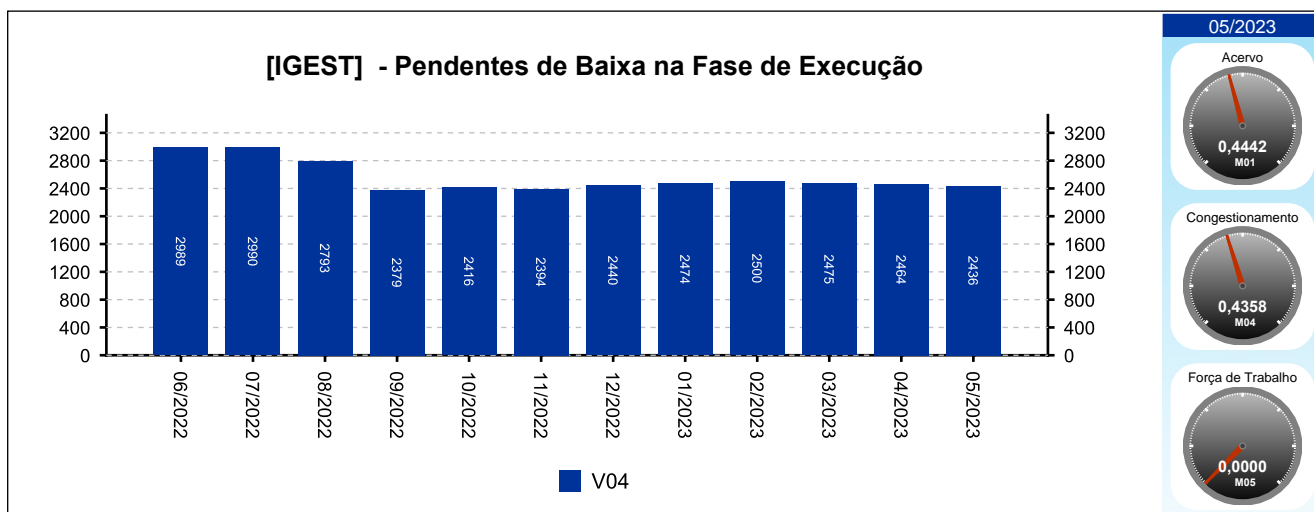
Período: 05/2022 a 05/2023



4 - QUADRO SINTÉTICO - FASES PROCESSUAIS

(fonte: e-Gestão e IGEST)

4.3 - Fase de Execução

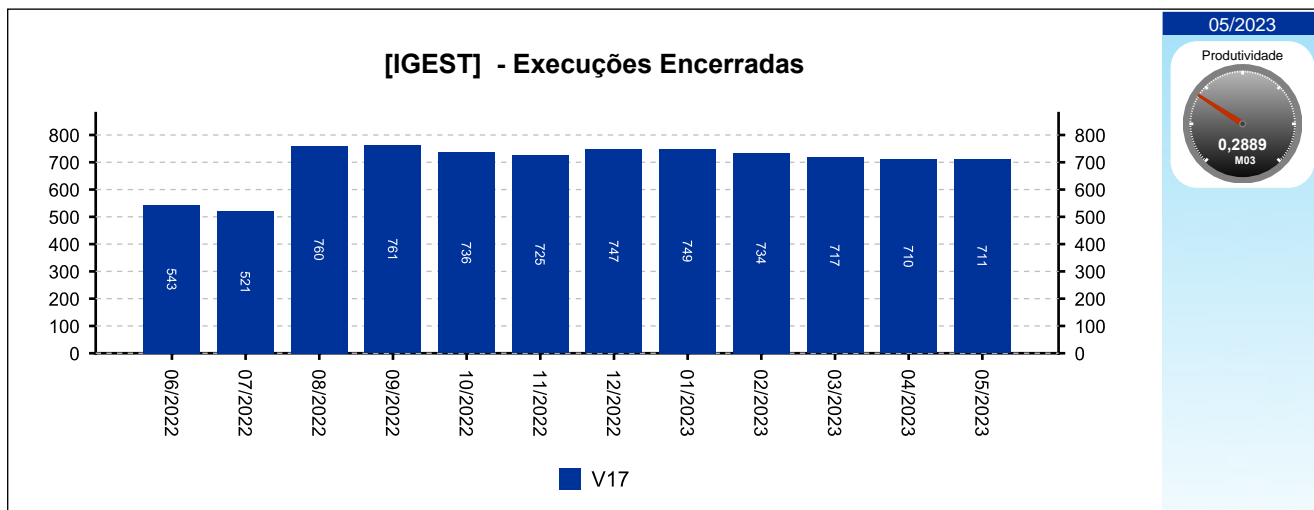




4 - QUADRO SINTÉTICO - FASES PROCESSUAIS

(fonte: e-Gestão e IGEST)

4.3 - Fase de Execução





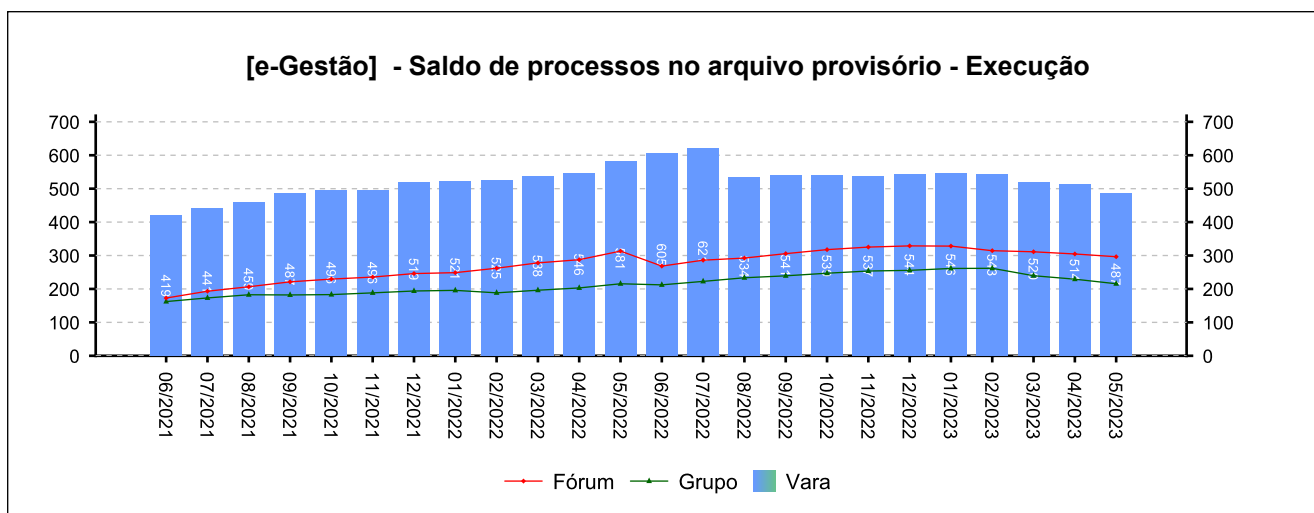
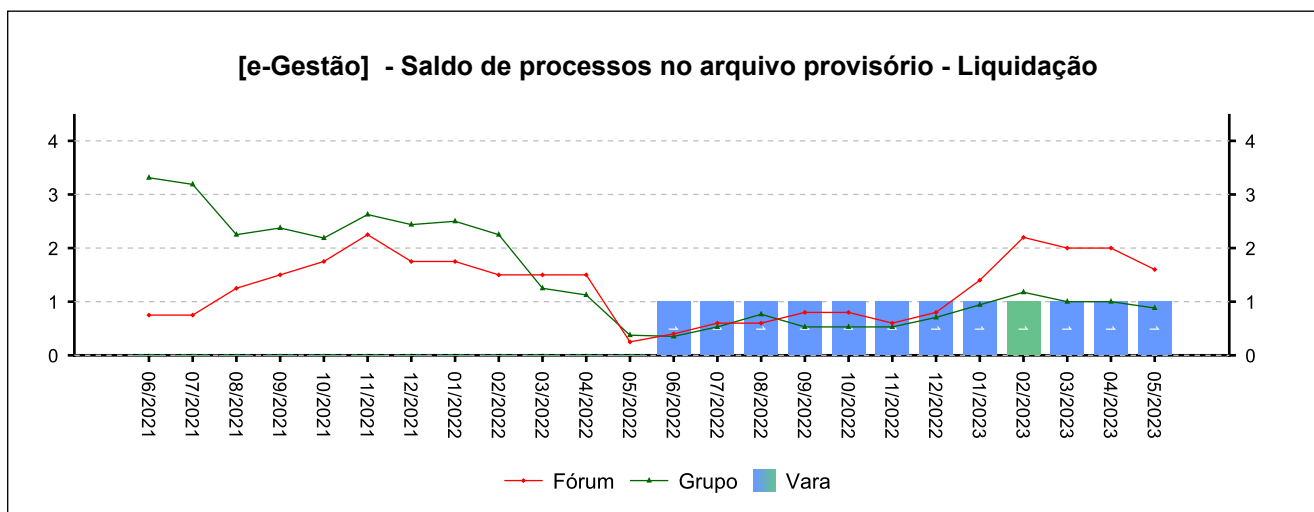
4 - QUADRO SINTÉTICO - FASES PROCESSUAIS

(fonte: e-Gestão e IGEST)

4.4 - Arquivo Provisório

SITUAÇÃO	QTDE	MÉD. GRP	MÉD. FRM
Saldo de processos no arquivo provisório - Liquidação	1	1	2
Saldo de processos no arquivo provisório - Execução	487	216	296

Período: 05/2022 a 05/2023





4 - QUADRO SINTÉTICO - FASES PROCESSUAIS

(fonte: e-Gestão e IGEST)

4.5 - Total de Pendências

	QTDE	MÉD. GRP	MÉD. FRM
Pendentes de finalização - Conhecimento	4.060	4.380	4.421
Pendentes de finalização - Liquidação	1.298	1.031	960
Pendentes de finalização - Execução	2.857	2.364	1.858
Saldo de processos no arquivo provisório - Liquidação	1	1	2
Saldo de processos no arquivo provisório - Execução	487	216	296
TOTAL:	8.703	7.992	7.537

Período: 05/2022 a 05/2023

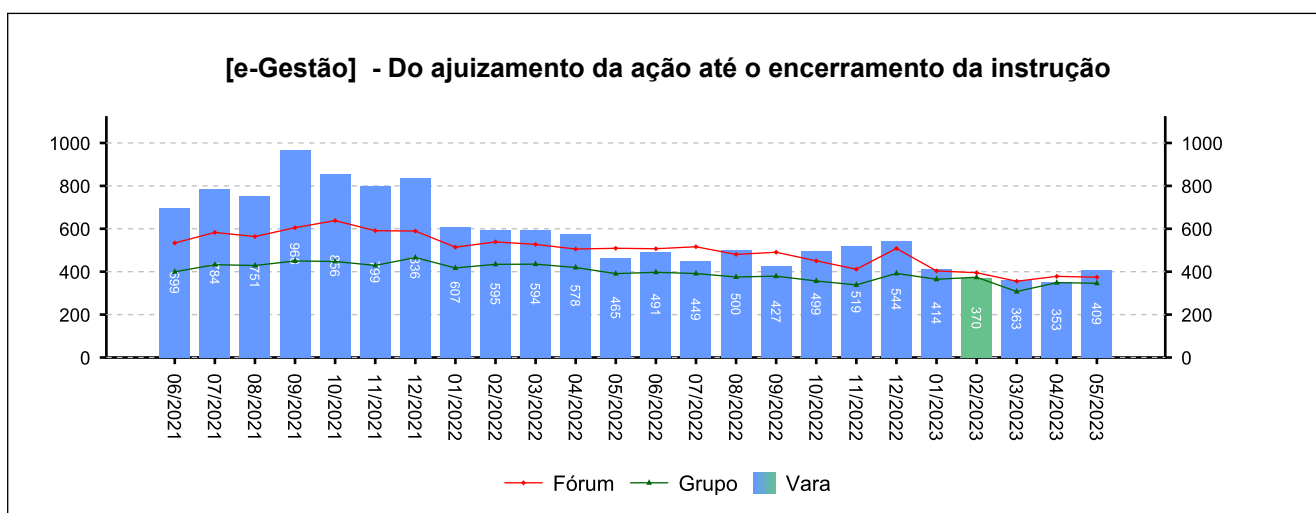
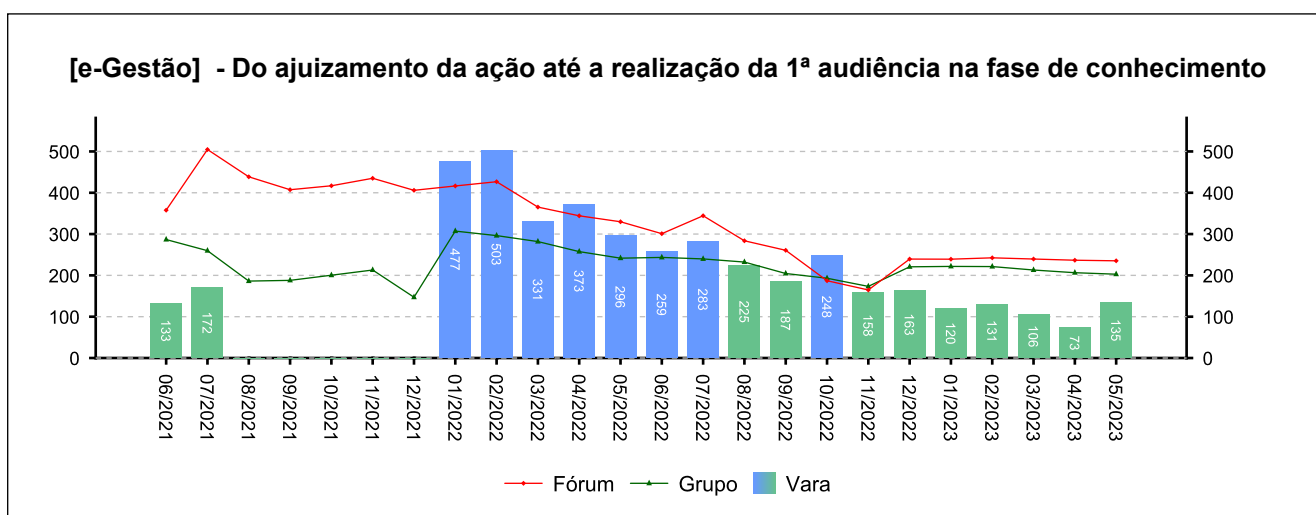
5 - PRAZOS MÉDIOS

(fonte: e-Gestão e IGEST)

5.1 - Fase de Conhecimento

	QTDE	DIAS	DIAS GRP	DIAS FRM
Do ajuizamento da ação até a realização da 1ª audiência na fase de conhecimento	3.293	202	215	247
Do ajuizamento da ação até o encerramento da instrução	3.473	451	364	441
Do ajuizamento da ação até a prolação de sentença	3.108	480	383	462
Da conclusão até a prolação da sentença na fase de conhecimento	2.086	33	34	27

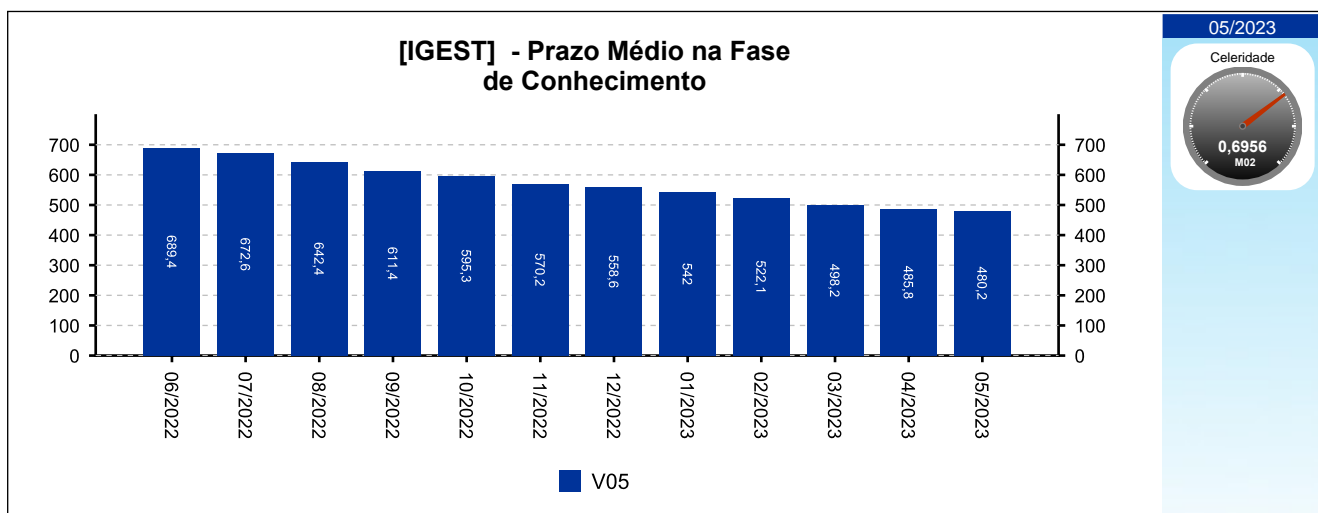
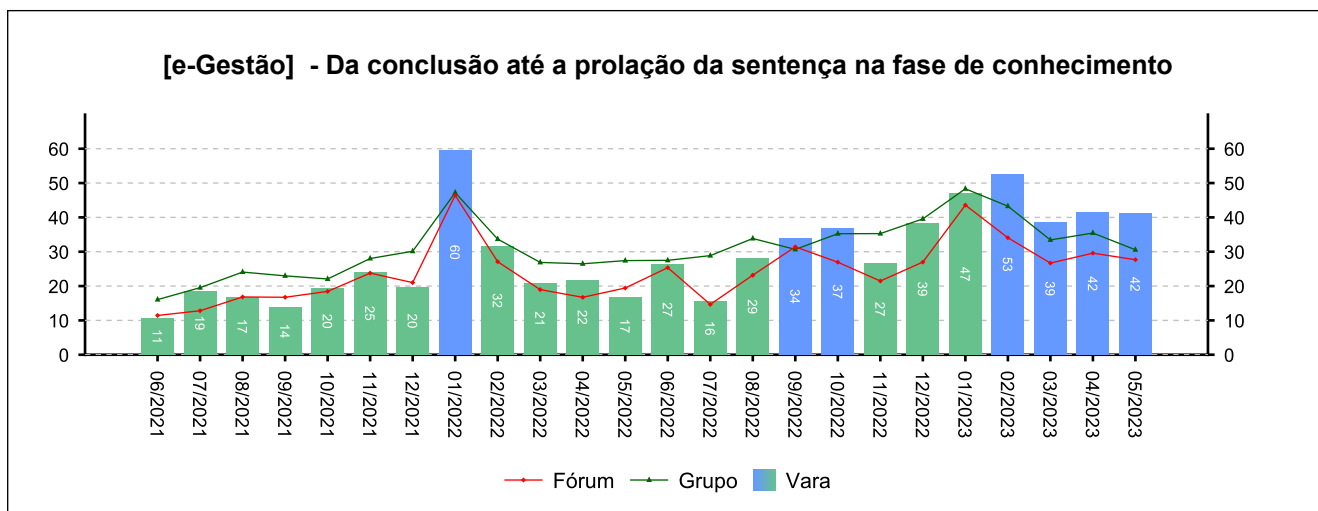
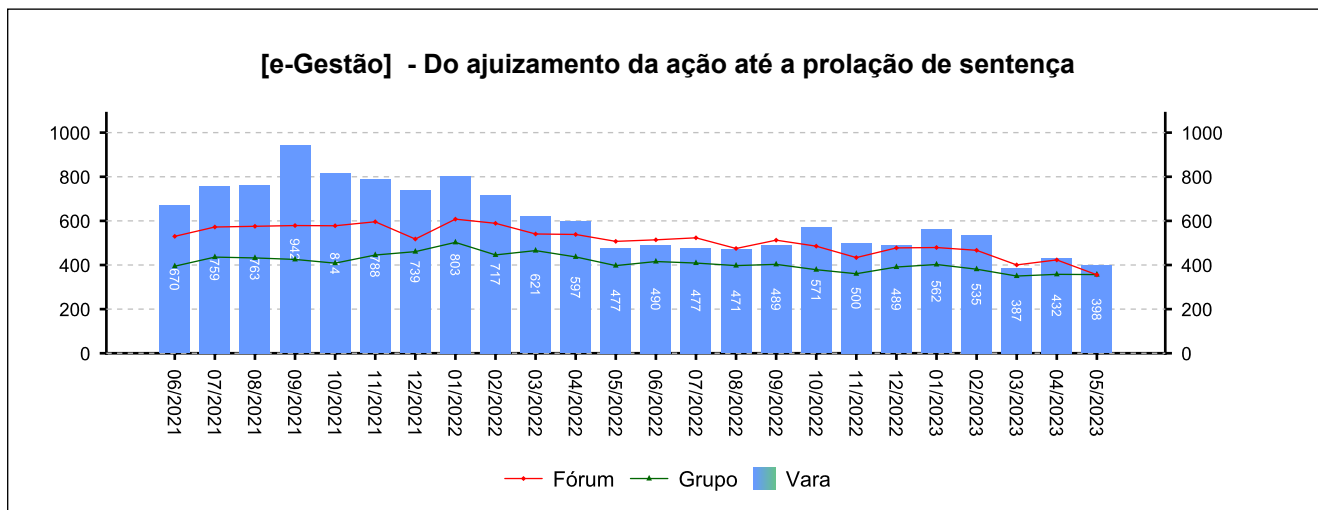
Período: 05/2022 a 05/2023



5 - PRAZOS MÉDIOS

(fonte: e-Gestão e IGEST)

5.1 - Fase de Conhecimento





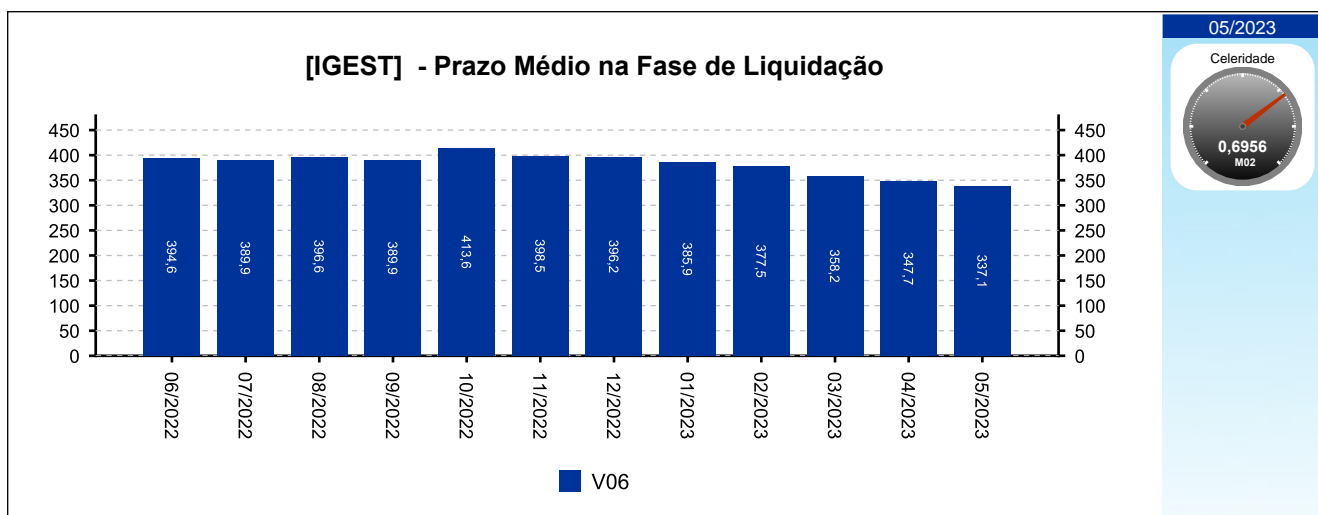
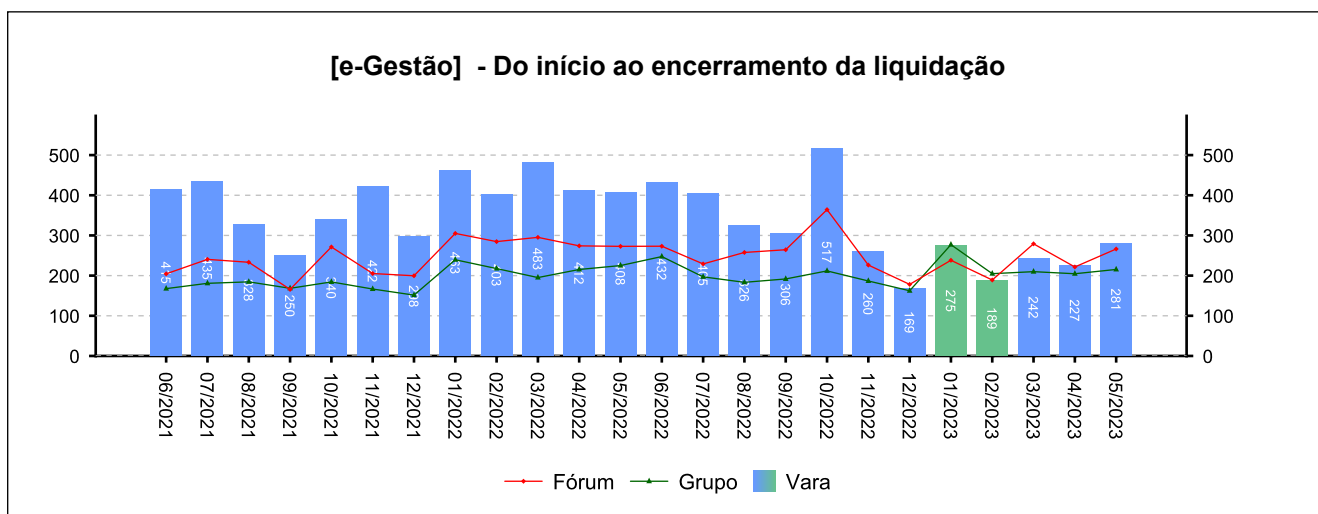
5 - PRAZOS MÉDIOS

(fonte: e-Gestão e IGEST)

5.2 - Fase de Liquidação

	QTDE	DIAS	DIAS GRP	DIAS FRM
Do início ao encerramento da liquidação	1.039	342	209	257

Período: 05/2022 a 05/2023





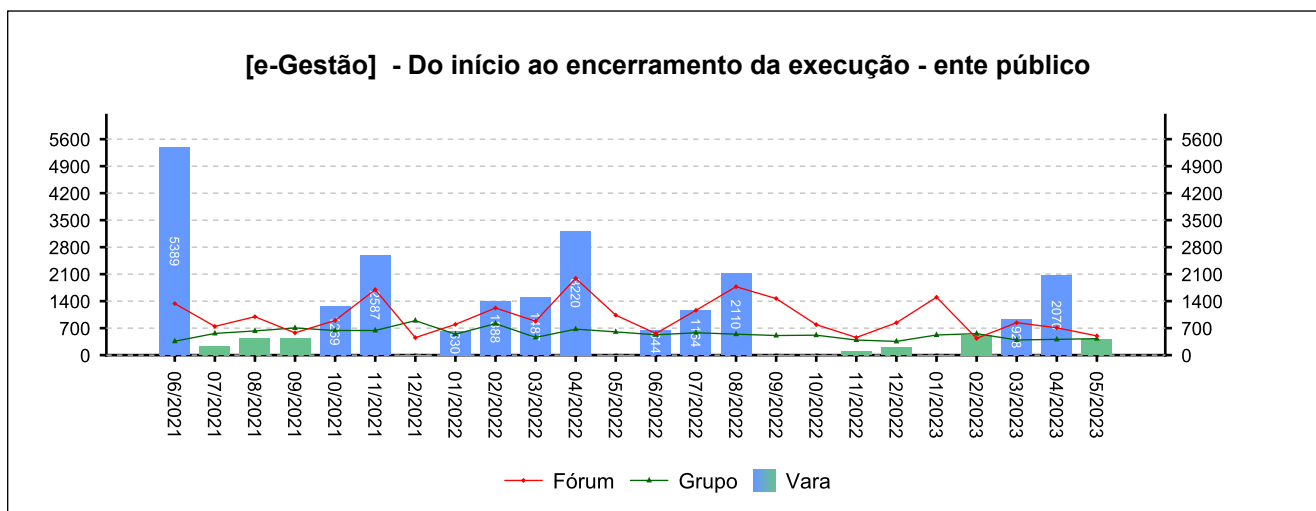
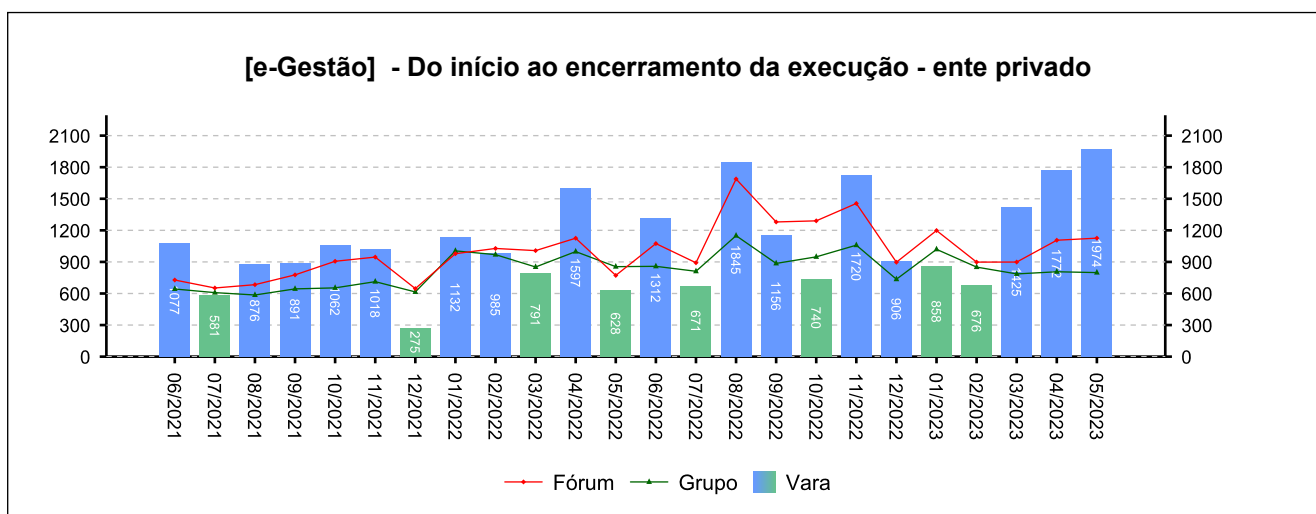
5 - PRAZOS MÉDIOS

(fonte: e-Gestão e IGEST)

5.3 - Fase de Execução

	QTDE	DIAS	DIAS GRP	DIAS FRM
Do início ao encerramento da execução - ente privado	720	1.448	899	1.216
Do início ao encerramento da execução - ente público	31	969	501	1.001
Total / Média	751	1.428	738	1.203

Período: 05/2022 a 05/2023

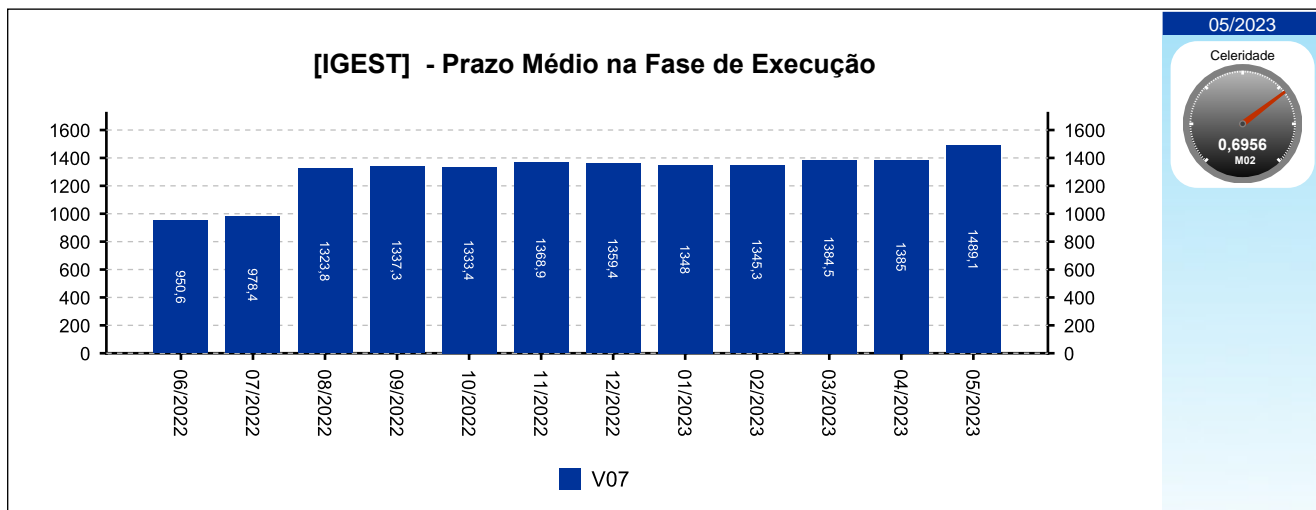




5 - PRAZOS MÉDIOS

(fonte: e-Gestão e IGEST)

5.3 - Fase de Execução



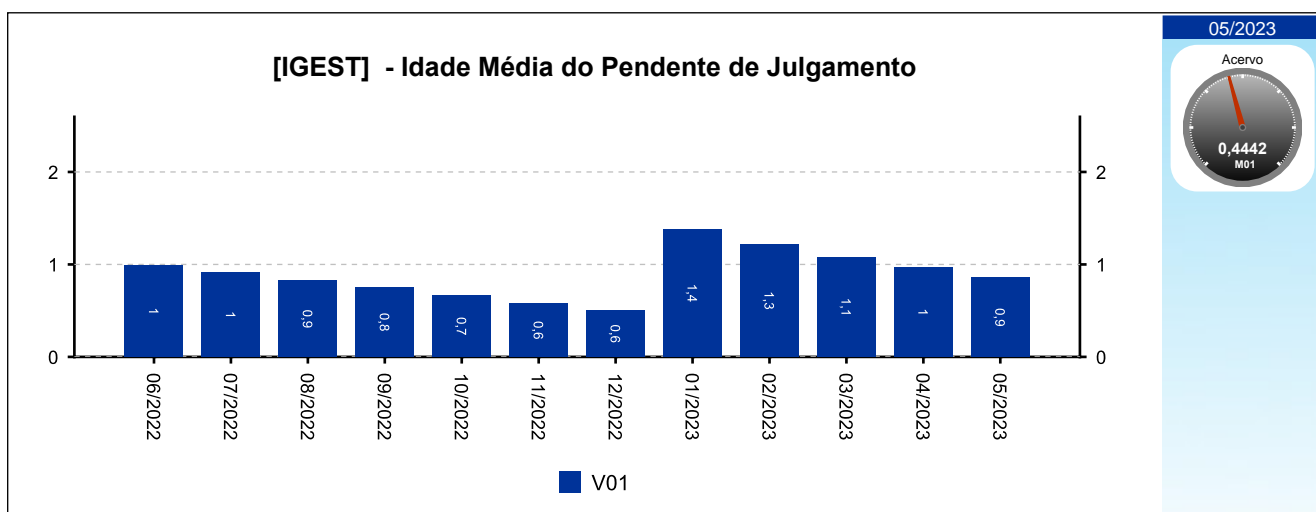
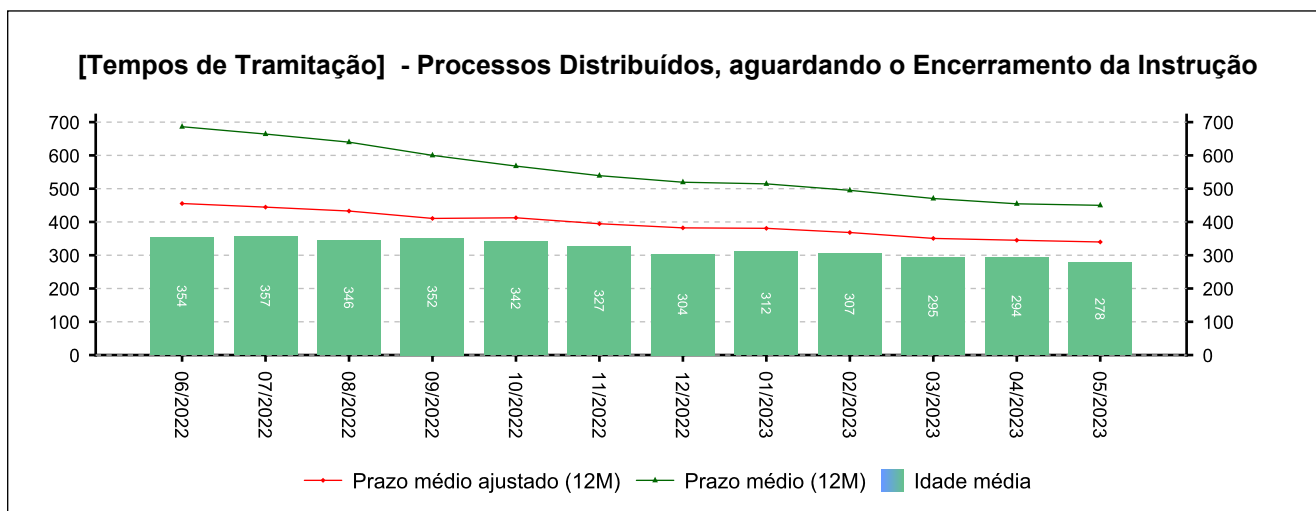
6 - MAIORES TEMPOS DE TRAMITAÇÃO

(fonte: e-Gestão e IGEST)

6.1 - Processos Distribuídos, aguardando o Encerramento da Instrução

PROCESSO	ENTRADA	DISTRIBUIÇÃO	IDADE
0010480-73.2016.5.15.0021	24/11/2022	23/02/2016	2.654
0010823-69.2016.5.15.0021	06/08/2020	28/03/2016	2.620
0010784-38.2017.5.15.0021	30/07/2019	04/04/2017	2.248
0011007-88.2017.5.15.0021	07/07/2020	28/04/2017	2.224
0012311-25.2017.5.15.0021	15/05/2022	12/09/2017	2.087

Período: até 05/2023





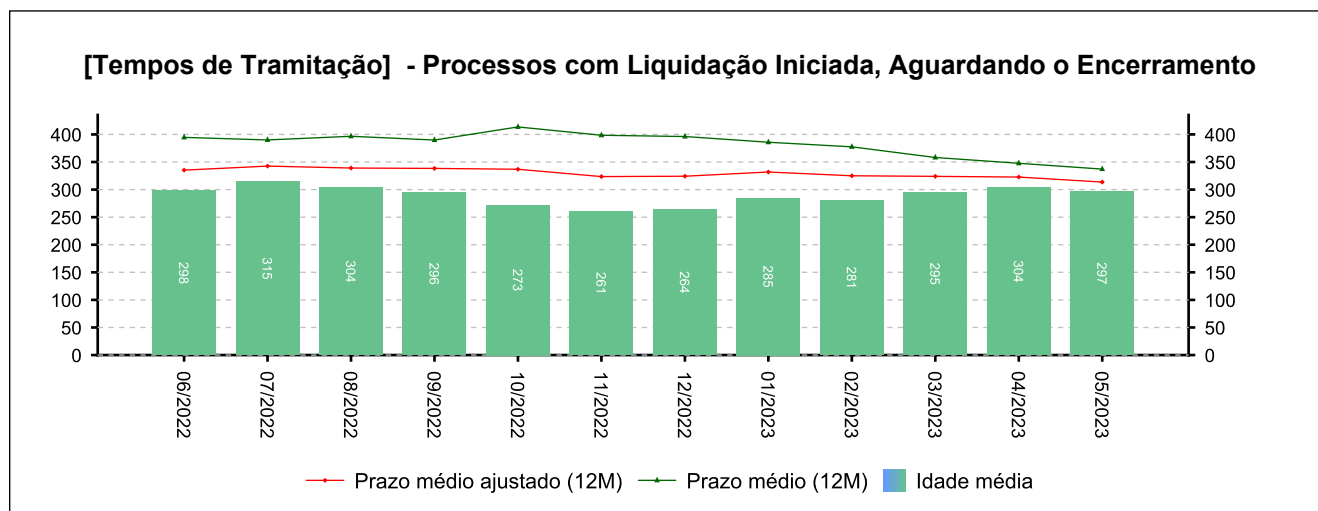
6 - MAIORES TEMPOS DE TRAMITAÇÃO

(fonte: e-Gestão e IGEST)

6.2 - Processos com Liquidação Iniciada, Aguardando o Encerramento

PROCESSO	ENTRADA	DISTRIBUIÇÃO	IDADE
0000728-16.2014.5.15.0161	25/08/2015	14/05/2014	2.836
0001075-83.2013.5.15.0161	08/05/2017	26/06/2013	2.214
0010473-52.2014.5.15.0021	31/08/2017	06/08/2014	2.099
0010483-96.2014.5.15.0021	08/01/2018	06/08/2014	1.969
0001804-15.2011.5.15.0021	09/01/2018	02/12/2011	1.968

Período: até 05/2023





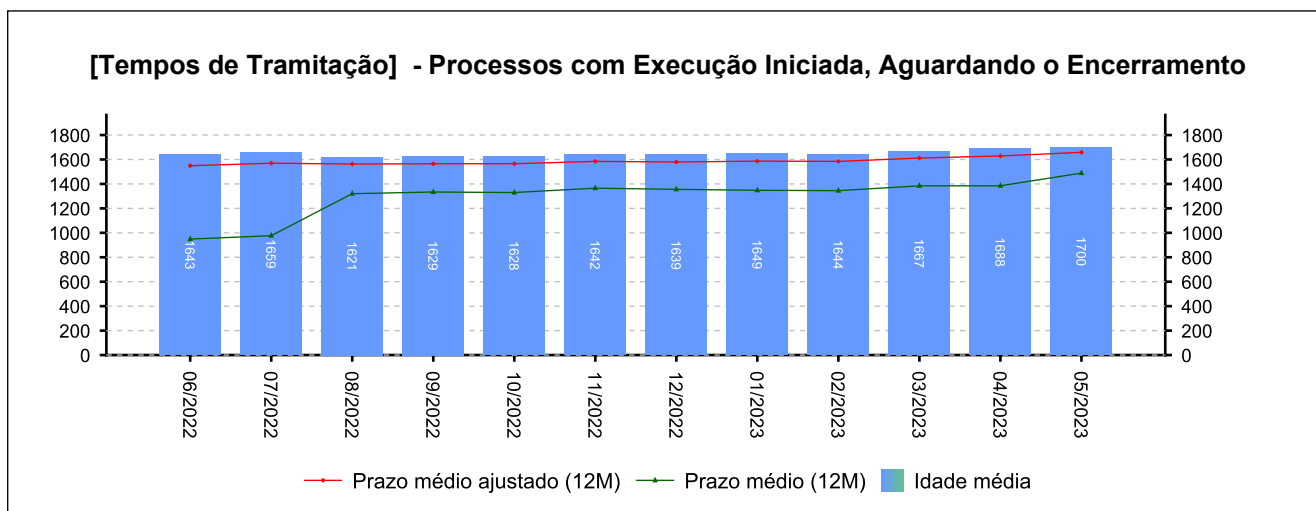
6 - MAIORES TEMPOS DE TRAMITAÇÃO

(fonte: e-Gestão e IGEST)

6.3 - Processos com Execução Iniciada, Aguardando o Encerramento

PROCESSO	ENTRADA	DISTRIBUIÇÃO	IDADE
0013000-56.1986.5.15.0021	21/10/1986	01/01/1986	13.371
0091600-86.1989.5.15.0021	23/05/1991	13/06/1989	11.696
0234000-89.1990.5.15.0021	18/06/1991	21/08/1990	11.670
0014900-35.1990.5.15.0021	10/10/1991	29/01/1990	11.556
0124800-16.1991.5.15.0021	18/05/1992	15/05/1991	11.335

Período: até 05/2023





6 - MAIORES TEMPOS DE TRAMITAÇÃO

(fonte: e-Gestão e IGEST)

6.4 - Resumo

	MAIOR IDADE (DIAS)	MÉDIA (DIAS)	PRAZO MÉDIO (DIAS)	PRAZO MÉDIO ESTIMADO (DIAS)*
Da Distribuição até o Encerramento da Instrução	2654	277	450	340
Do Início ao Encerramento da Liquidação	2836	296	337	314
Do Início ao Encerramento da Execução	13371	1700	1489	1658

Período: até 05/2023

*Valor estimado do respectivo prazo médio caso os processos deixassem a pendência, em dias.



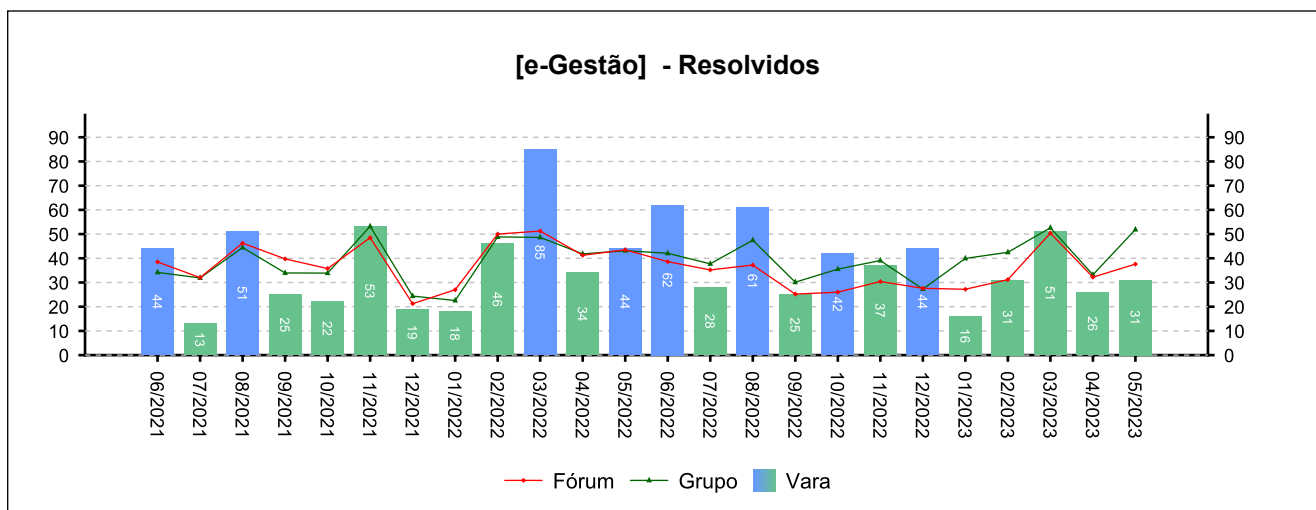
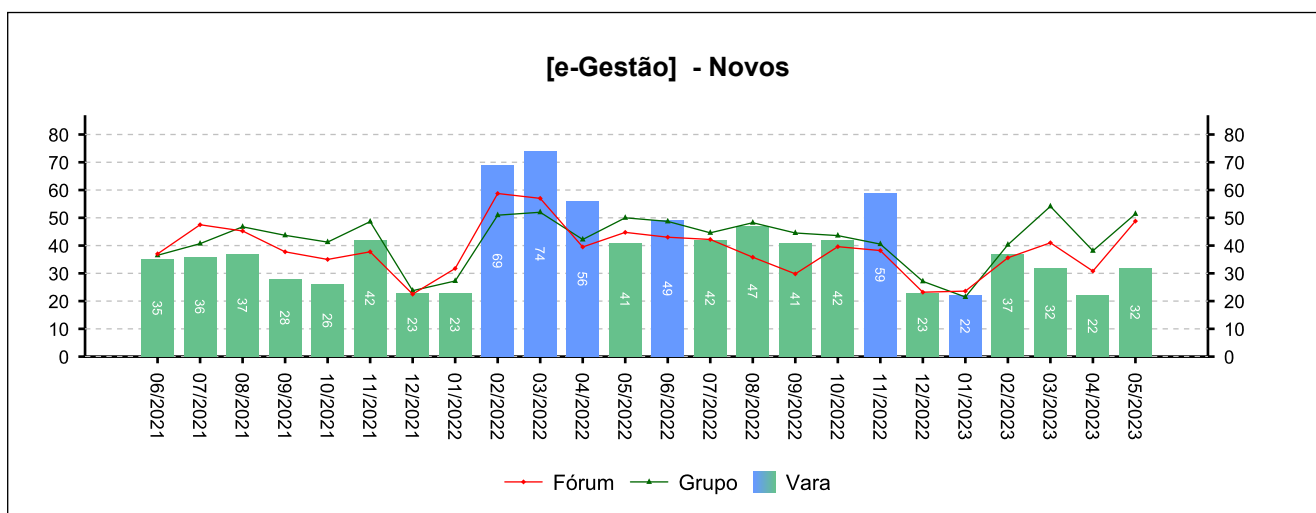
7 - INCIDENTES PROCESSUAIS

(fonte: e-Gestão)

7.1 - Embargos de declaração

NOVOS	RESOLVIDOS	PENDENTES
489	498	34

Período: 05/2022 a 05/2023

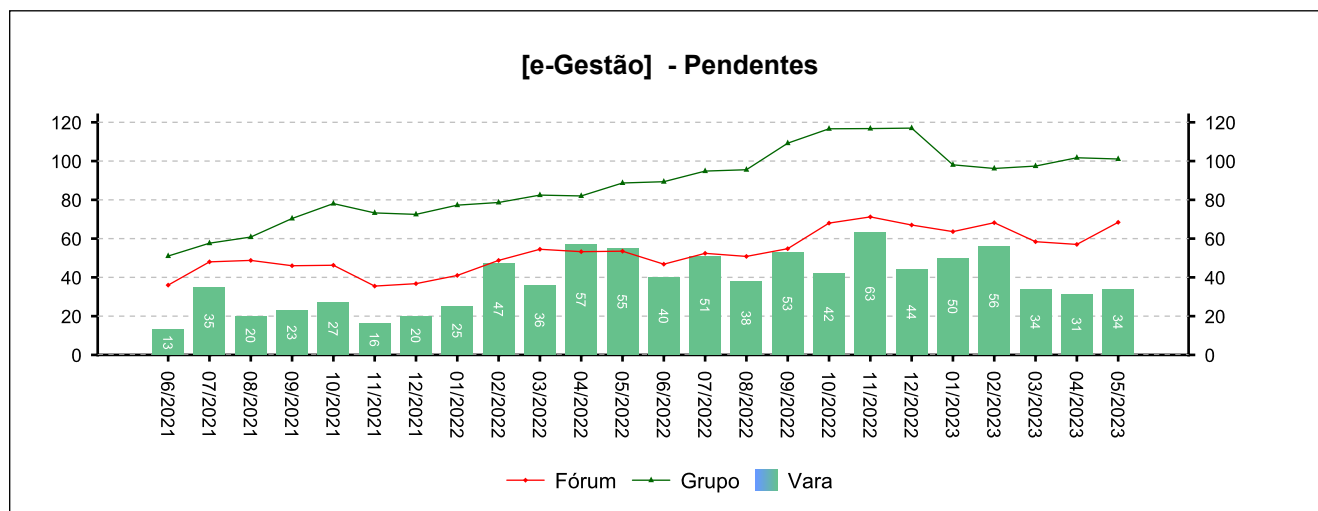




7 - INCIDENTES PROCESSUAIS

(fonte: e-Gestão)

7.1 - Embargos de declaração



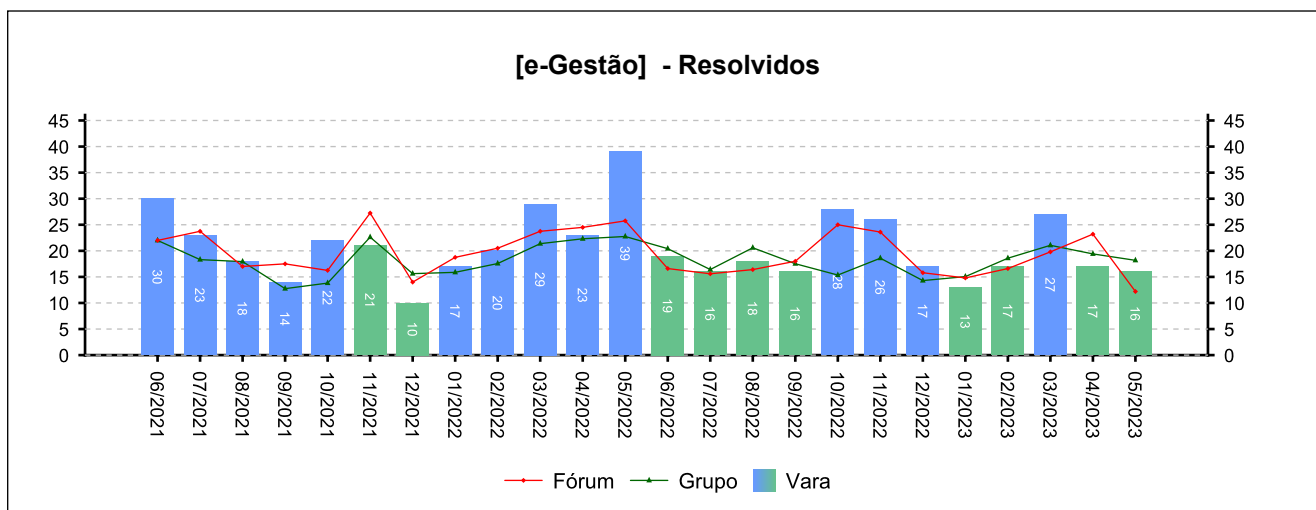
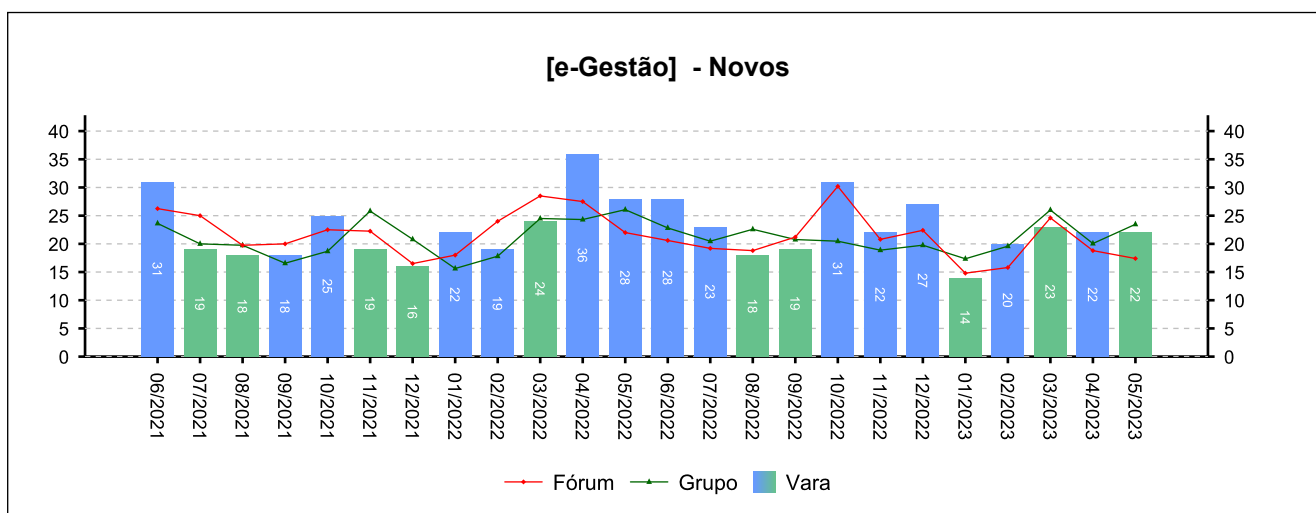


7 - INCIDENTES PROCESSUAIS

(fonte: e-Gestão)

7.2 - Tutelas Provisórias

NOVOS	RESOLVIDOS	PENDENTES
297	269	23
Período: 05/2022 a 05/2023		

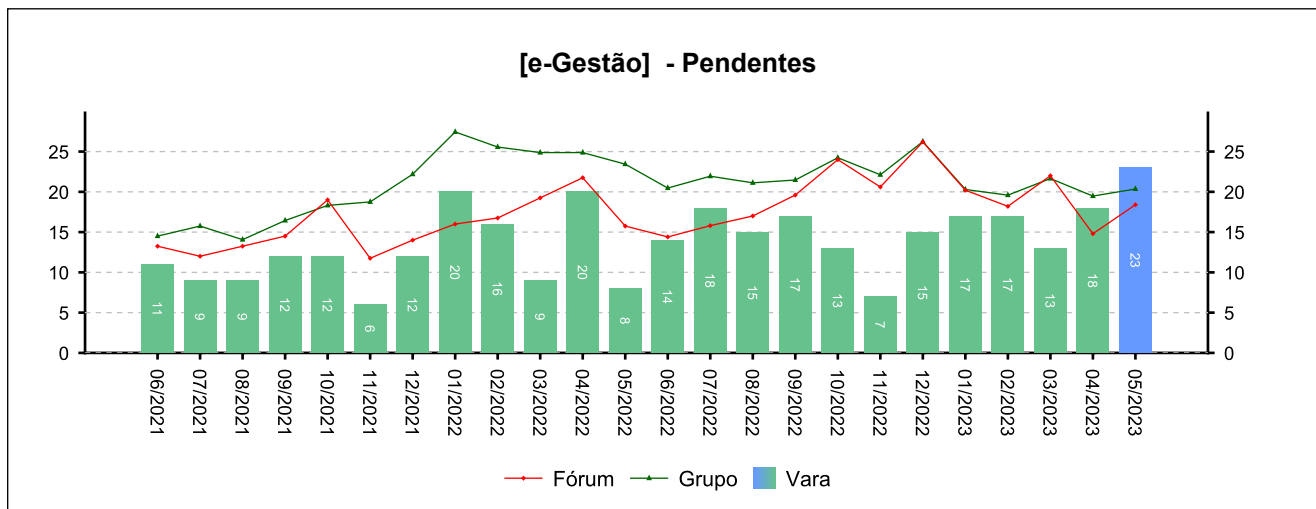




7 - INCIDENTES PROCESSUAIS

(fonte: e-Gestão)

7.2 - Tutelas Provisórias



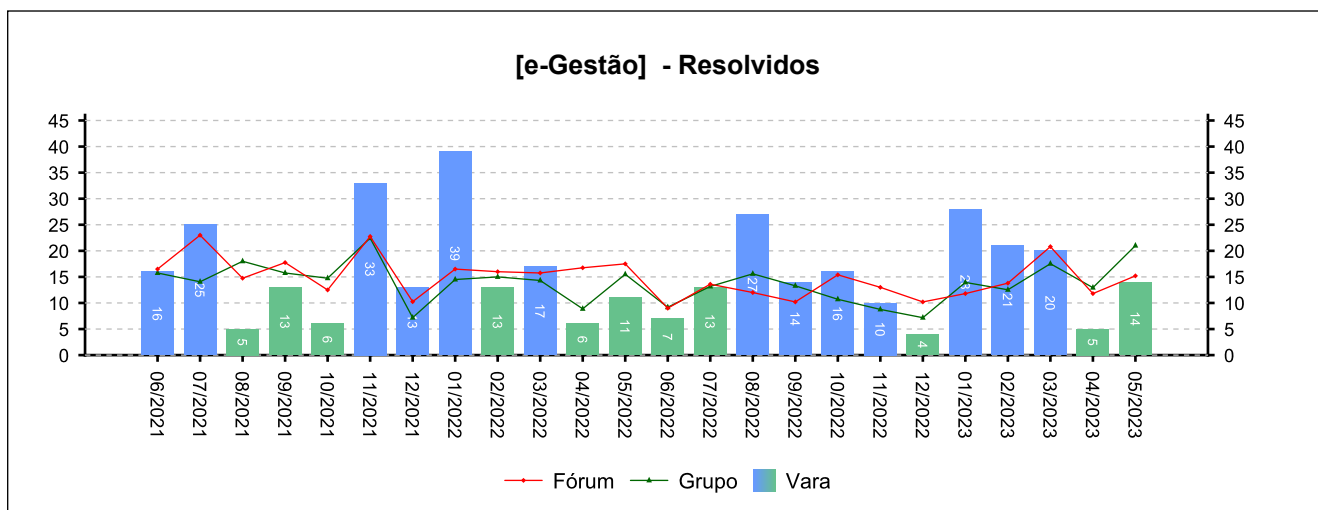
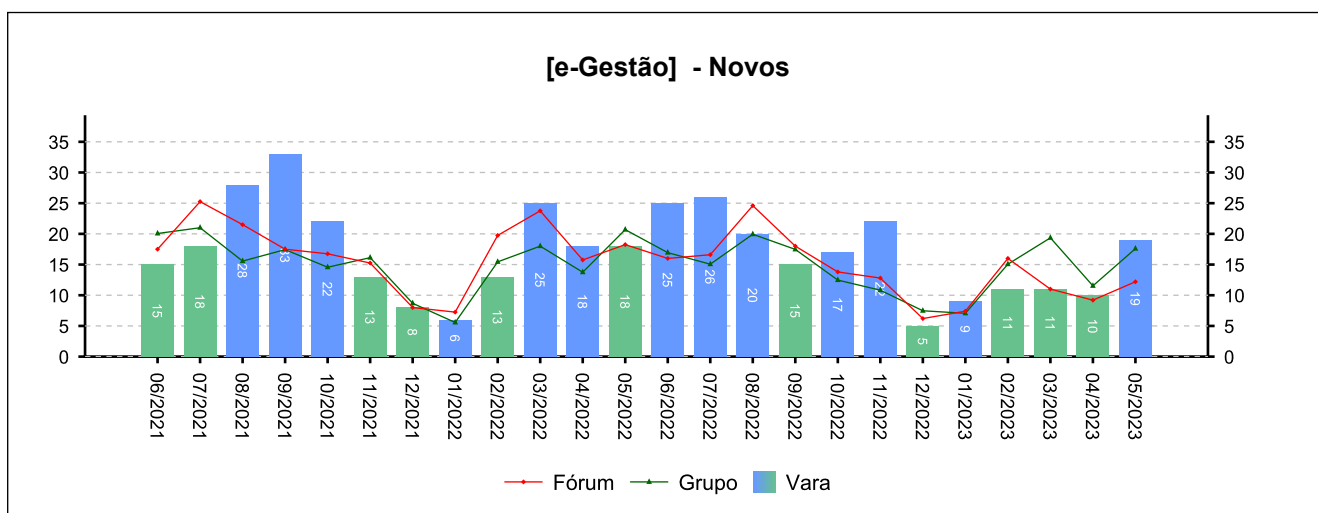


7 - INCIDENTES PROCESSUAIS

(fonte: e-Gestão)

7.3 - Incidentes na Liquidação/Execução

NOVOS	RESOLVIDOS	PENDENTES
208	190	72
Período: 05/2022 a 05/2023		

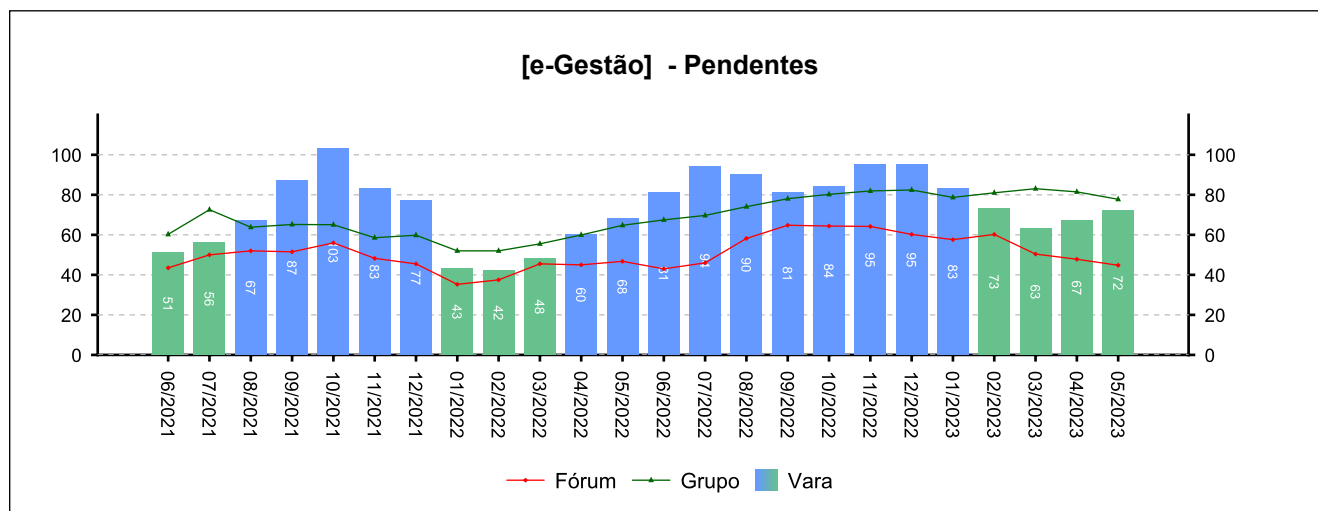




7 - INCIDENTES PROCESSUAIS

(fonte: e-Gestão)

7.3 - Incidentes na Liquidação/Execução





7 - INCIDENTES PROCESSUAIS

(fonte: e-Gestão)

7.4 - Total de Incidentes

NOVOS	RESOLVIDOS	PENDENTES
994	957	129
<i>Período: 05/2022 a 05/2023</i>		

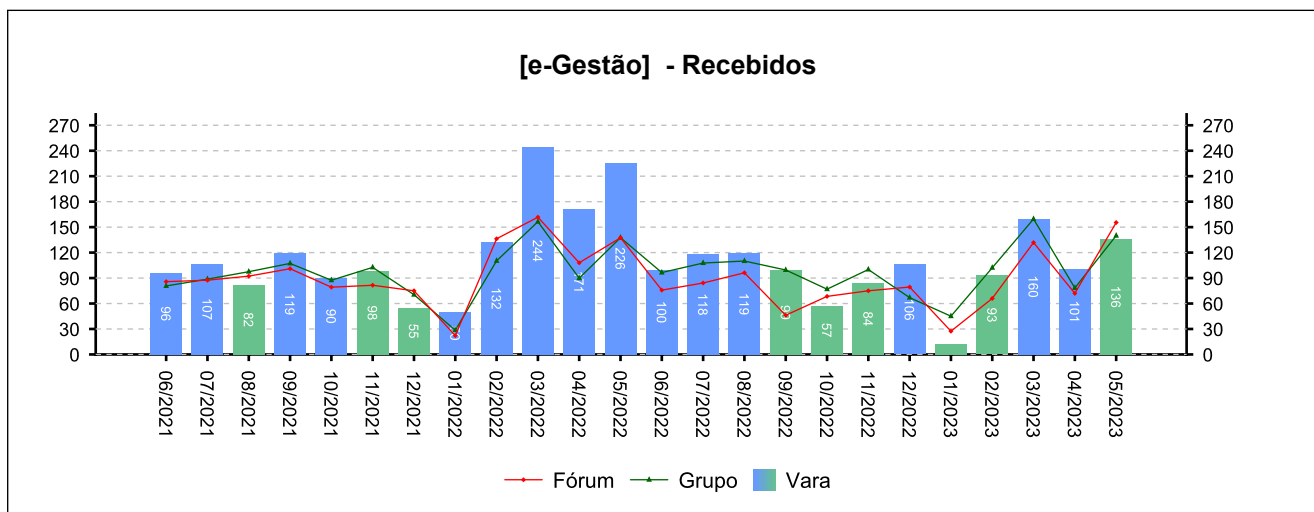
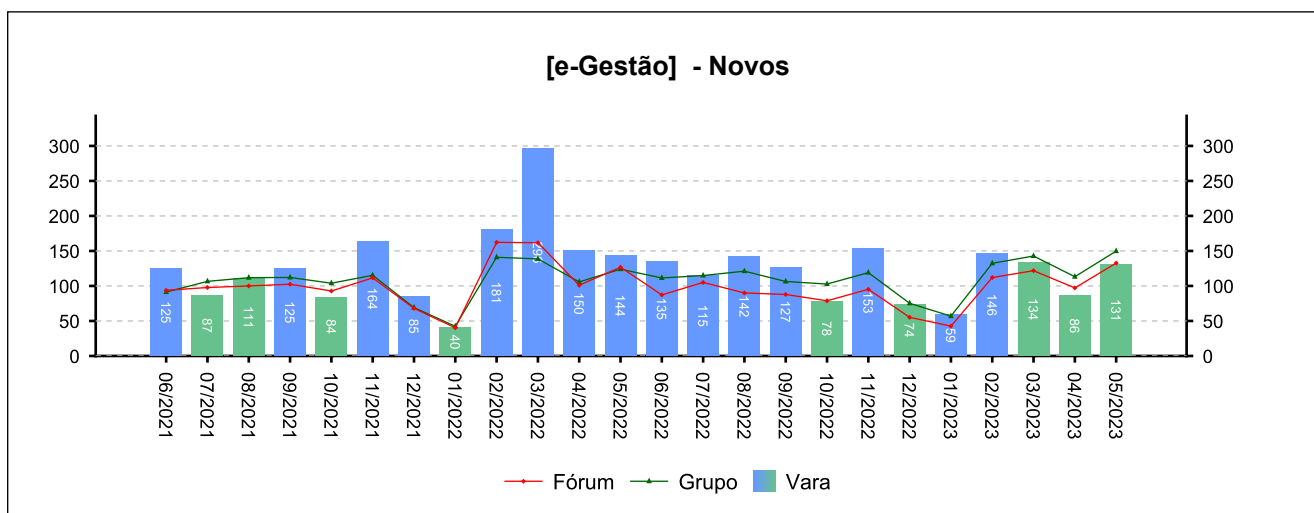


8 - RECURSOS

(fonte: e-Gestão)

8.1 - Recurso Ordinário

NOVOS	COM JUÍZO DE ADMISSIBILIDADE	SEM JUÍZO DE ADMISSIBILIDADE
1.524	1.411	152
<i>Período: 05/2022 a 05/2023</i>		

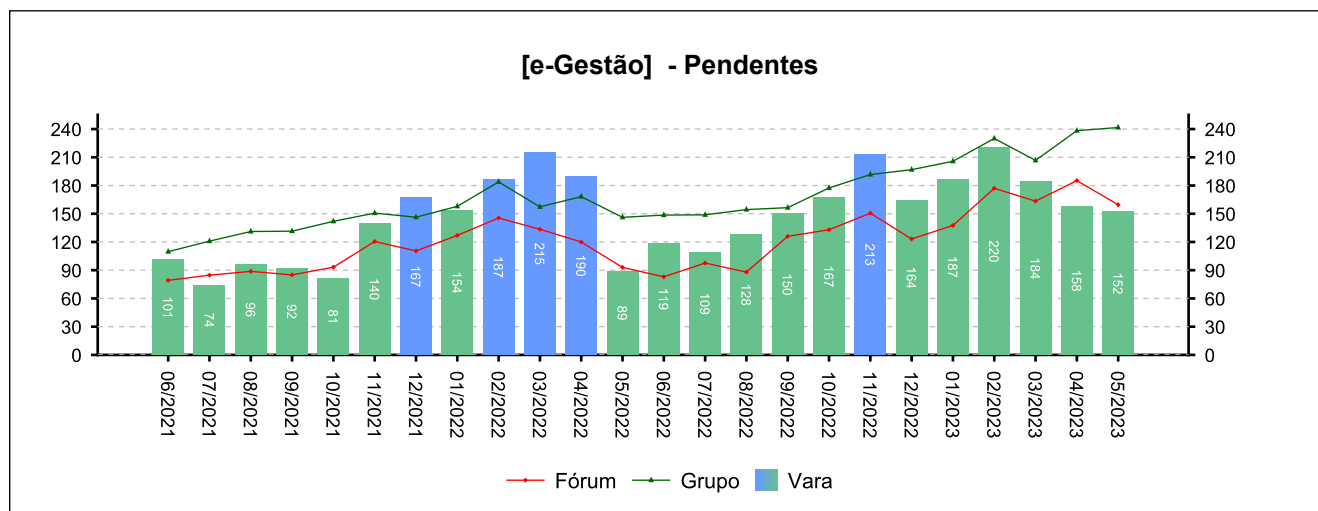




8 - RECURSOS

(fonte: e-Gestão)

8.1 - Recurso Ordinário



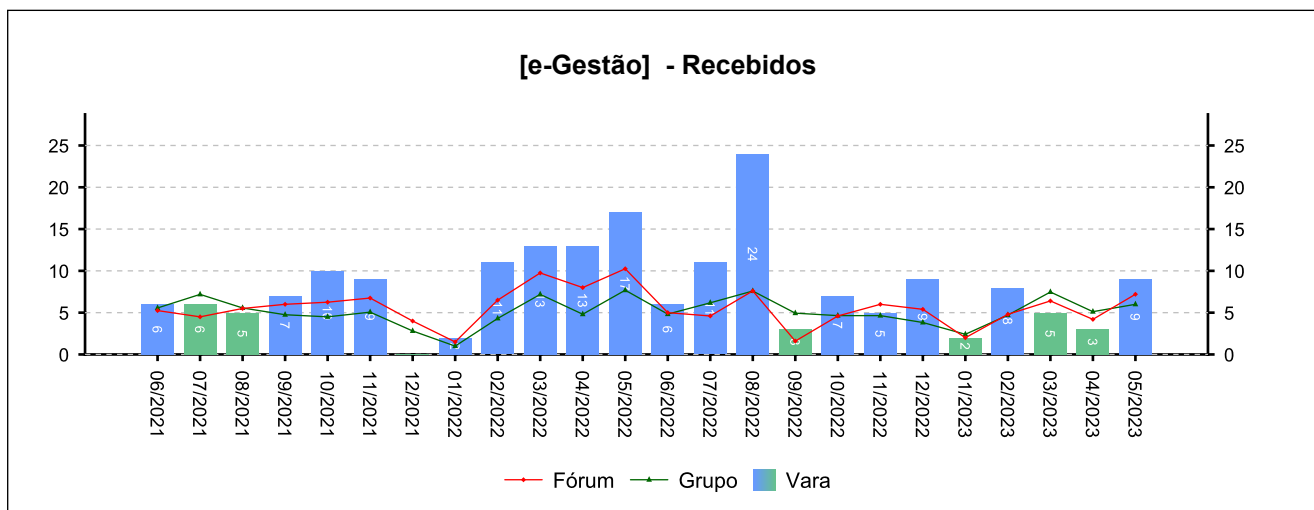
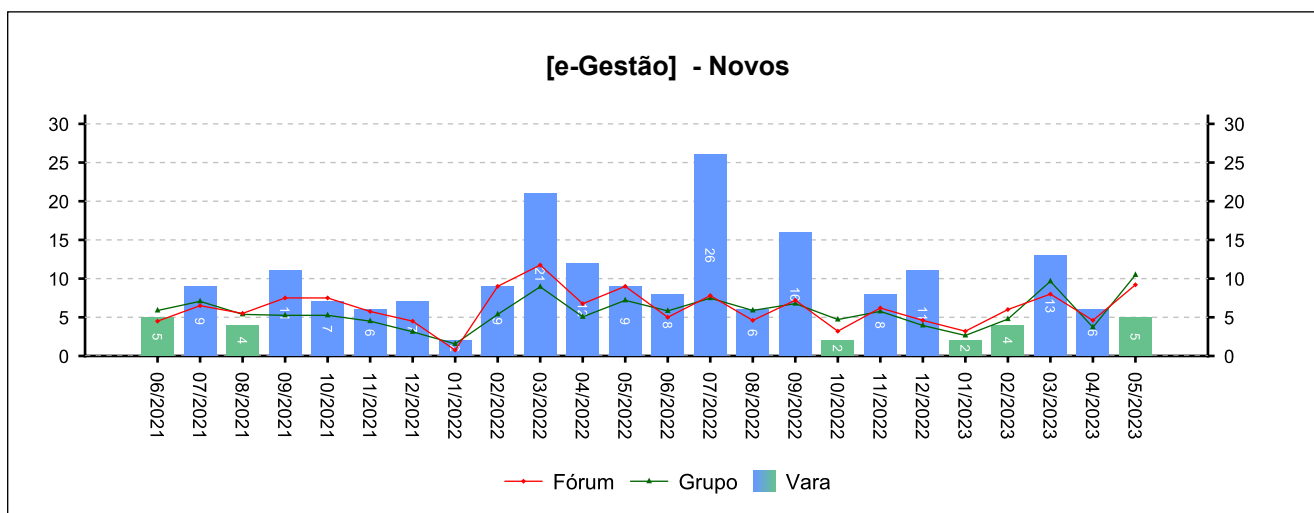


8 - RECURSOS

(fonte: e-Gestão)

8.2 - Recurso Adesivo

NOVOS	COM JUÍZO DE ADMISSIBILIDADE	SEM JUÍZO DE ADMISSIBILIDADE
116	109	9
<i>Período: 05/2022 a 05/2023</i>		

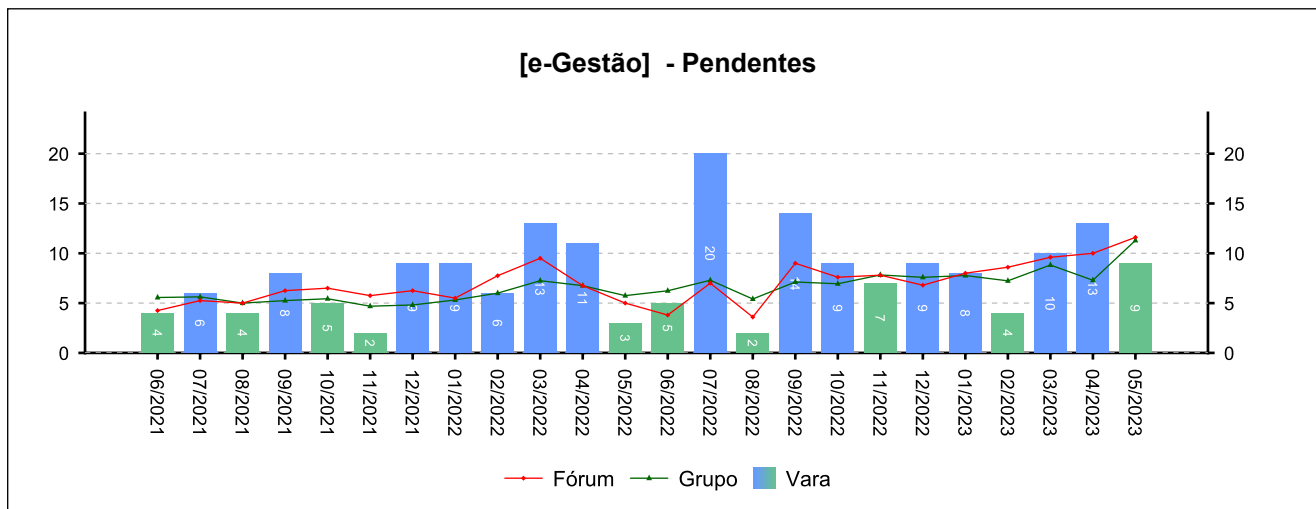




8 - RECURSOS

(fonte: e-Gestão)

8.2 - Recurso Adesivo



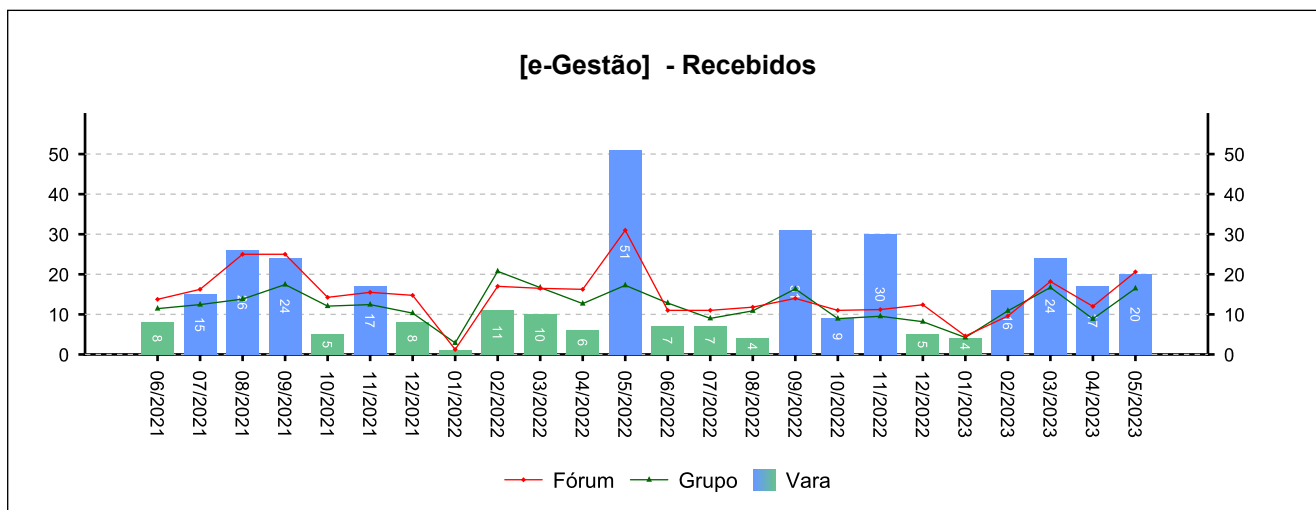
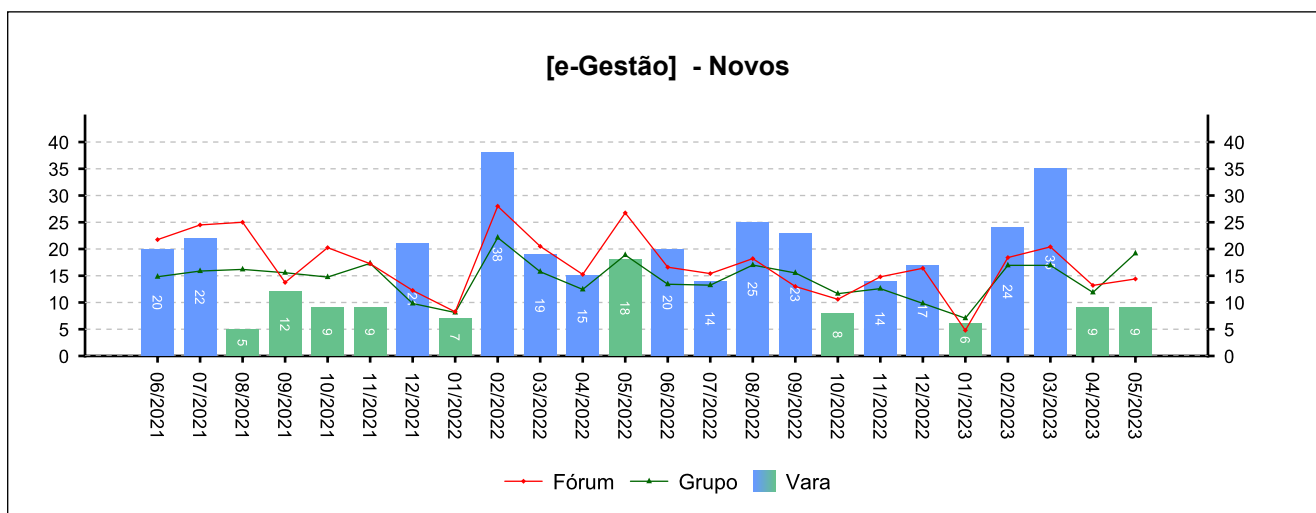


8 - RECURSOS

(fonte: e-Gestão)

8.3 - Agravo de petição

NOVOS	COM JUÍZO DE ADMISSIBILIDADE	SEM JUÍZO DE ADMISSIBILIDADE
222	225	13
<i>Período: 05/2022 a 05/2023</i>		

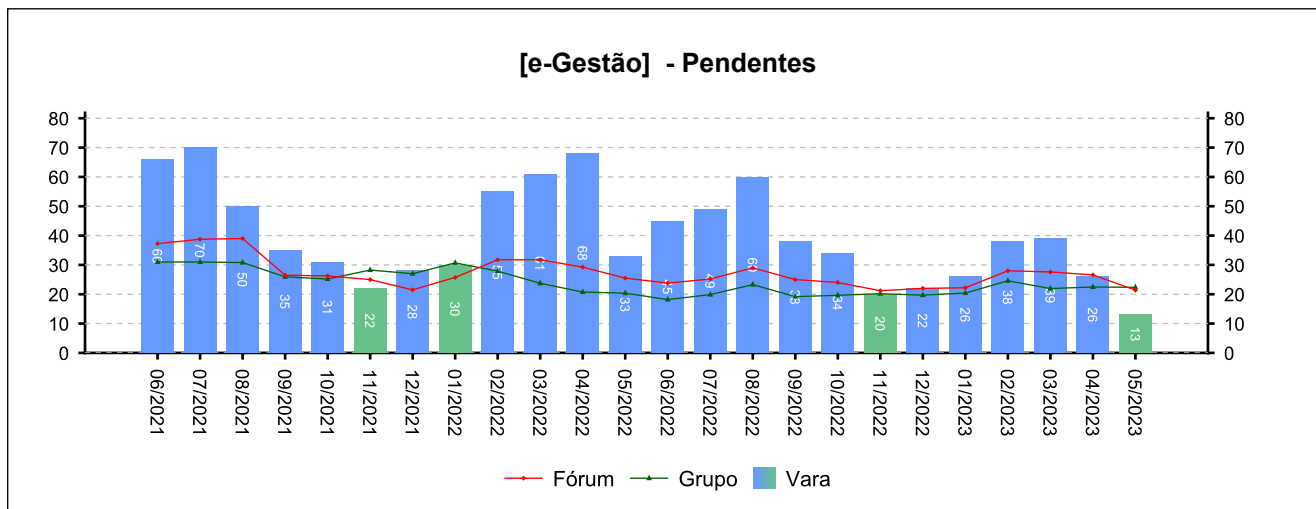




8 - RECURSOS

(fonte: e-Gestão)

8.3 - Agravo de petição



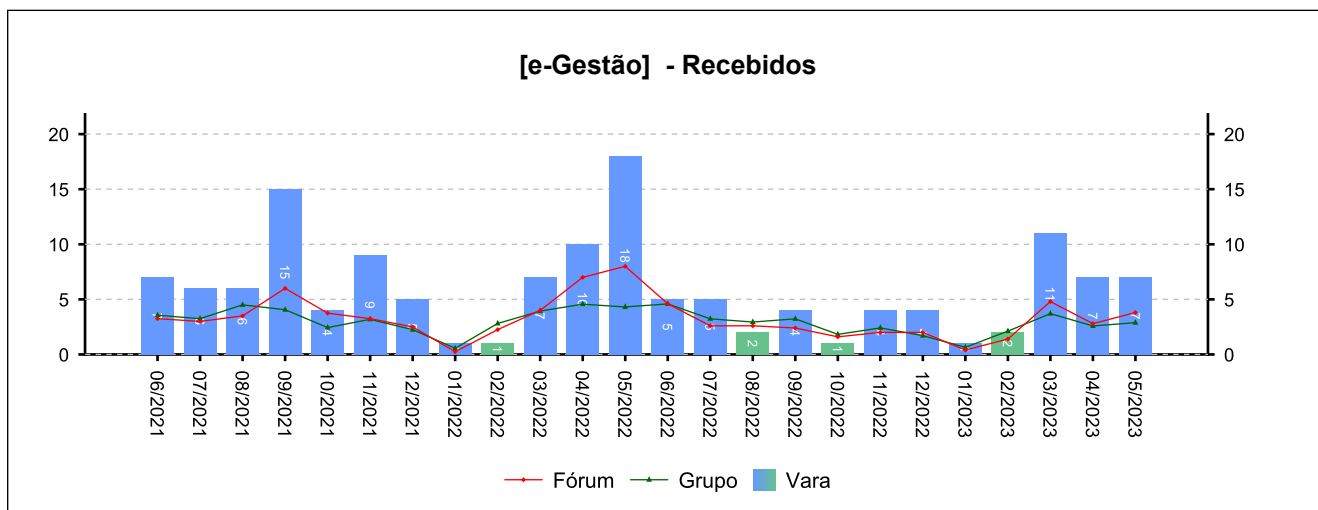
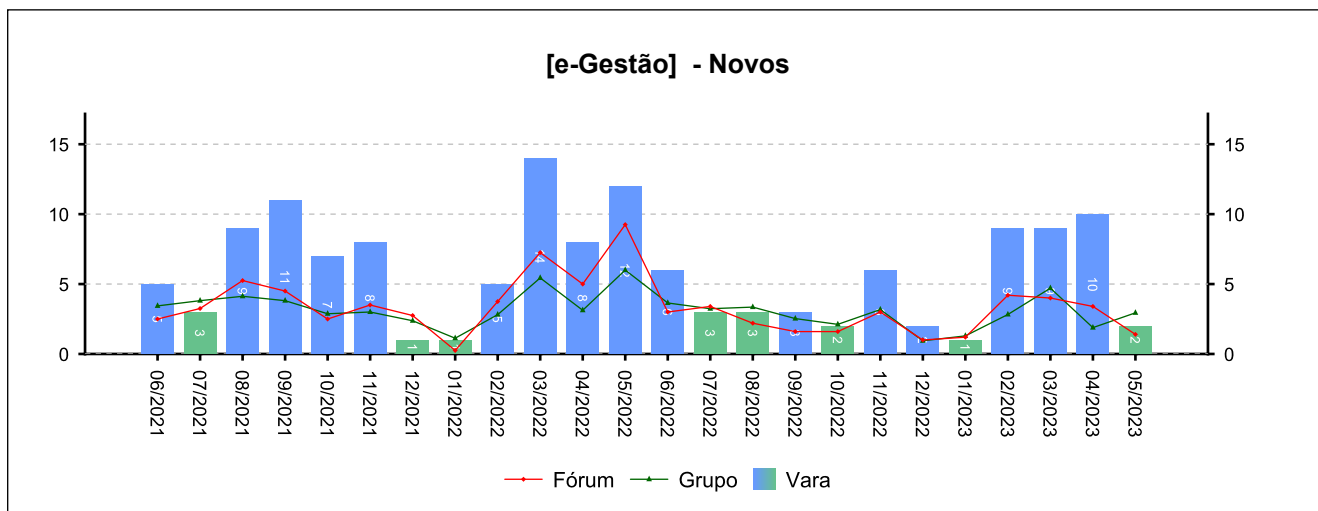


8 - RECURSOS

(fonte: e-Gestão)

8.4 - Agravo de Instrumento

NOVOS	COM JUÍZO DE ADMISSIBILIDADE	SEM JUÍZO DE ADMISSIBILIDADE
68	71	7
<i>Período: 05/2022 a 05/2023</i>		

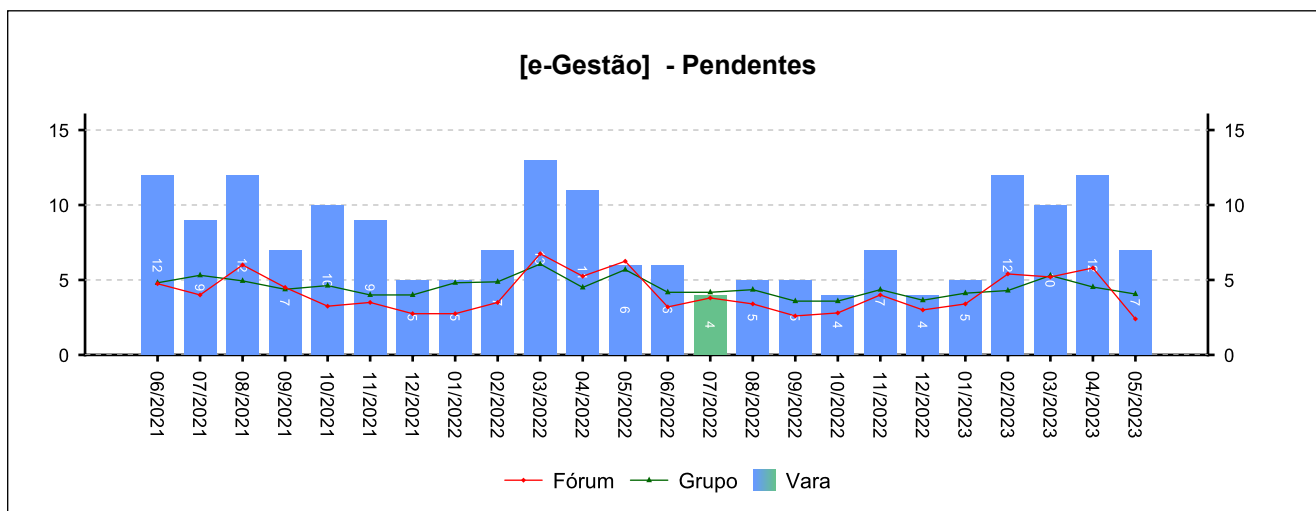




8 - RECURSOS

(fonte: e-Gestão)

8.4 - Agravo de Instrumento





8 - RECURSOS

(fonte: e-Gestão)

8.5 - Total de Recursos

NOVOS	COM JUÍZO DE ADMISSIBILIDADE	SEM JUÍZO DE ADMISSIBILIDADE
1.930	1.816	181
<i>Período: 05/2022 a 05/2023</i>		

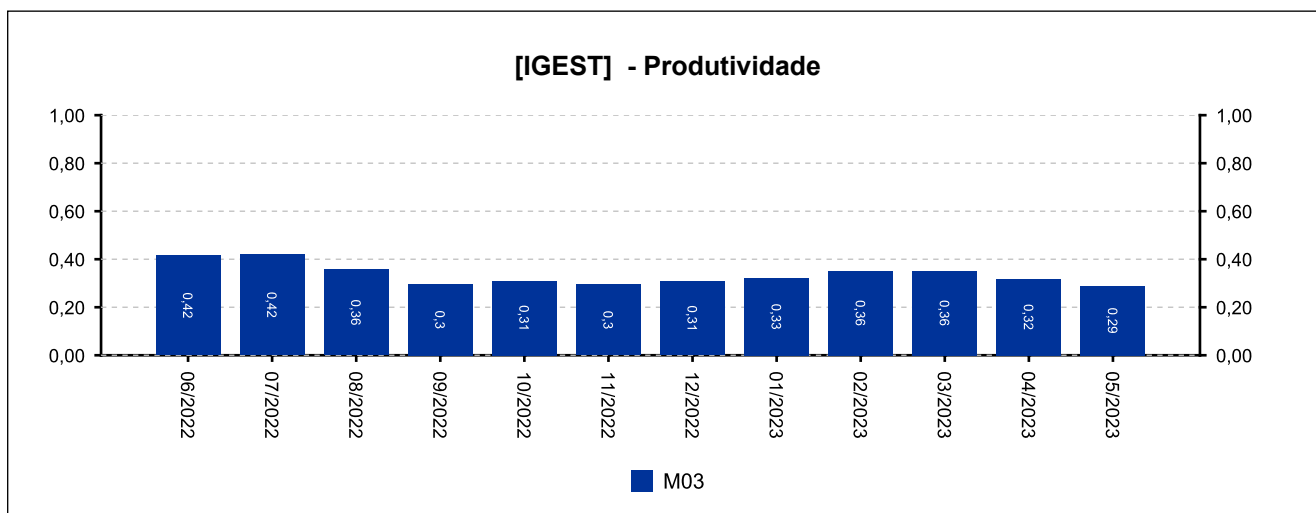
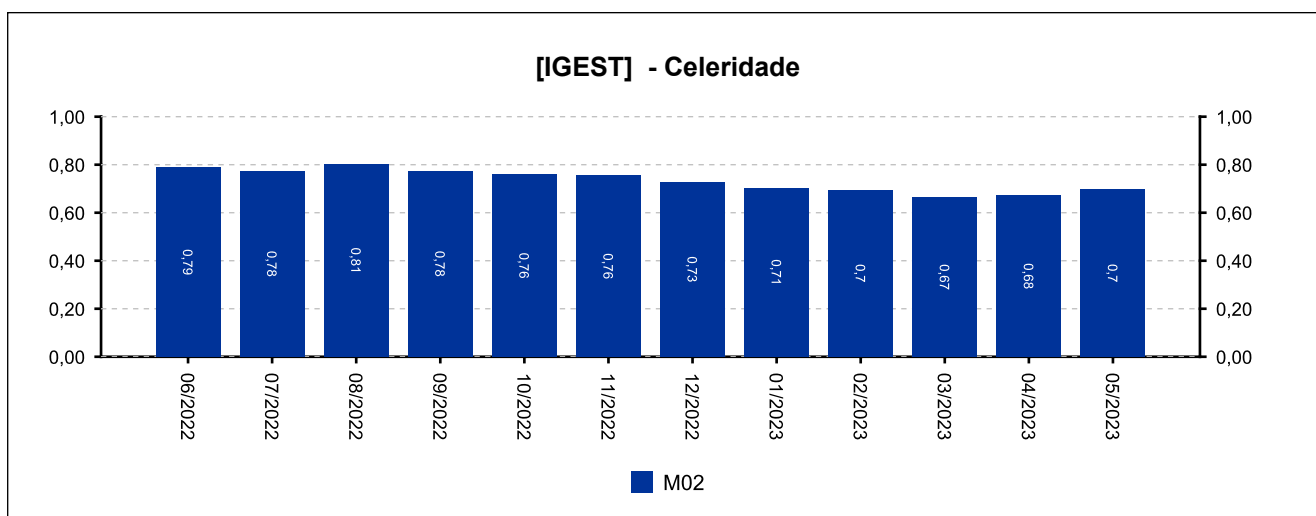
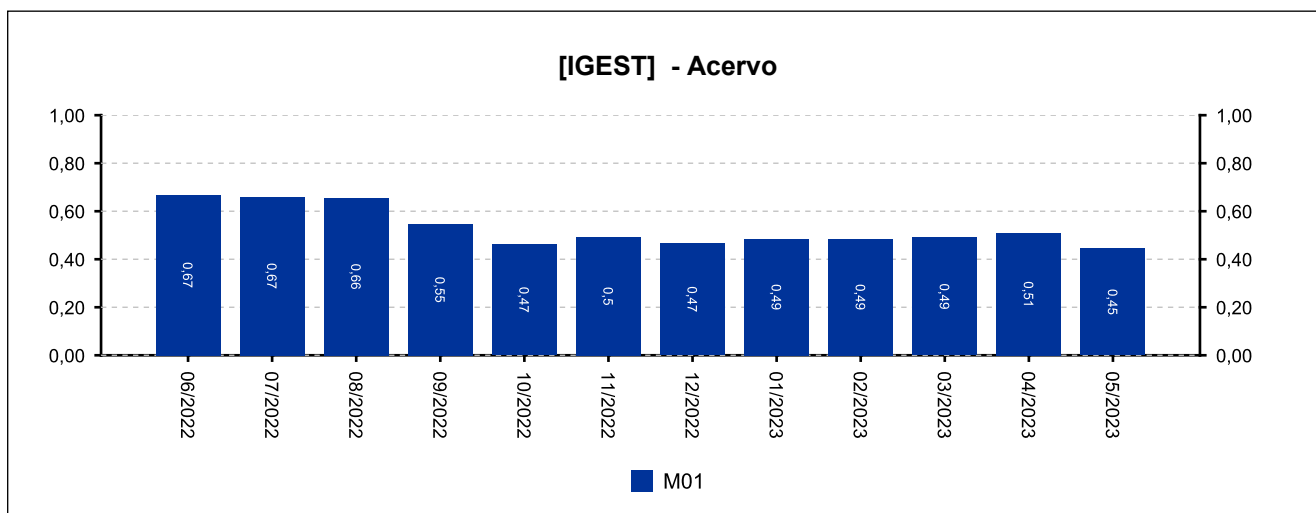


9 - ÍNDICE NACIONAL DE GESTÃO DE DESEMPENHO DA JUSTIÇA DO TRABALHO

[Voltar](#)

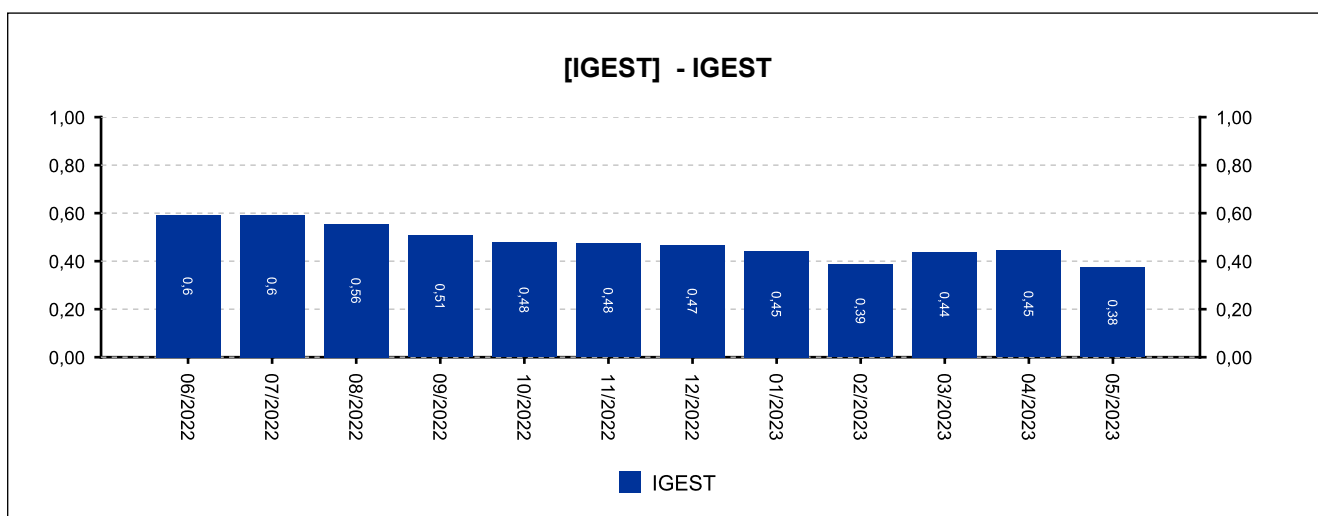
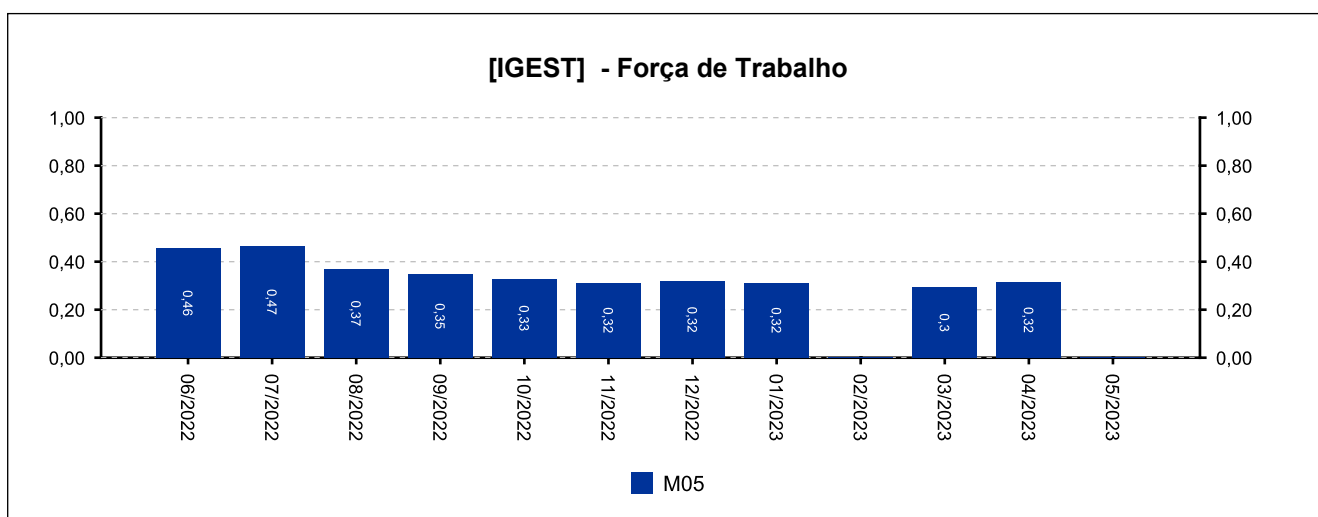
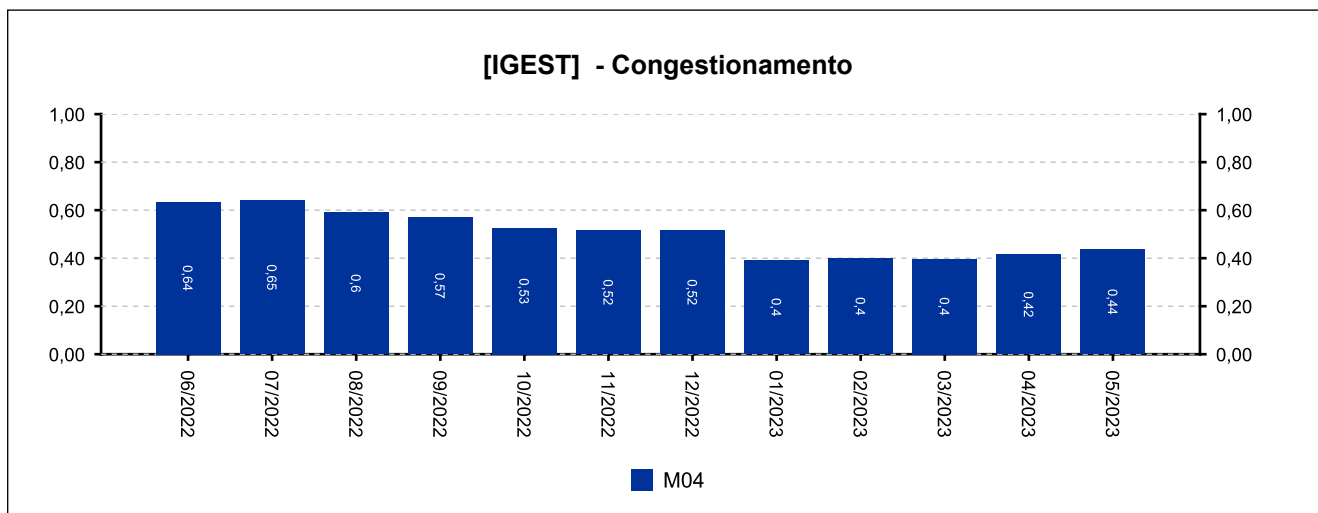
(fonte: e-SInCor - IGEST e Horus - TRT8)

DATA IGEST	M01	M02	M03	M04	M05	IGEST
03/2023	0,4898	0,6634	0,3519	0,3973	0,2922	0,4389
04/2023	0,5082	0,6716	0,3185	0,4149	0,3144	0,4455
05/2023	0,4442	0,6956	0,2889	0,4358	0,0000	0,3729



9 - ÍNDICE NACIONAL DE GESTÃO DE DESEMPENHO DA JUSTIÇA DO TRABALHO

(fonte: e-SInCor - IGEST e Horus - TRT8)





10.1 - AFERIÇÃO DE RESULTADOS - SOLUCIONADOS [06/2022 a 05/2023]

(fonte: e-Gestão e Relatório de Aferição de Resultados)

[Voltar](#)

Processos - Informações Individuais	Quantidade	Média Mensal	
		Total	RARIA*
Processos solucionados - com exame de mérito (conciliações) [A]	1.054	87,8	42,3
Processos solucionados - com exame de mérito (exceto conciliações) [B]	1.514	126,2	60,8
Processos solucionados - com exame de mérito [A + B]	2.568	214,0	103,1
Processos solucionados - sem exame de mérito	282	23,5	11,3
Incidentes Processuais Resolvidos	863	71,9	34,7
Dias-Juiz	747	62,3	---

*Aferição de Resultado Individual Aproximado

Processos - Informações do Grupo	Quantidade	Média Mensal	
		Total	RARIA*
Processos solucionados - com exame de mérito (conciliações) [A]	14.216	69,7	32,7
Processos solucionados - com exame de mérito (exceto conciliações) [B]	22.728	111,4	52,3
Processos solucionados - com exame de mérito [A + B]	36.944	181,1	85,0
Processos solucionados - sem exame de mérito	3.427	16,8	7,9
Incidentes Processuais Resolvidos	14.460	70,9	33,3
Dias-Juiz	13.035	63,9	---

*Aferição de Resultado Individual Aproximado

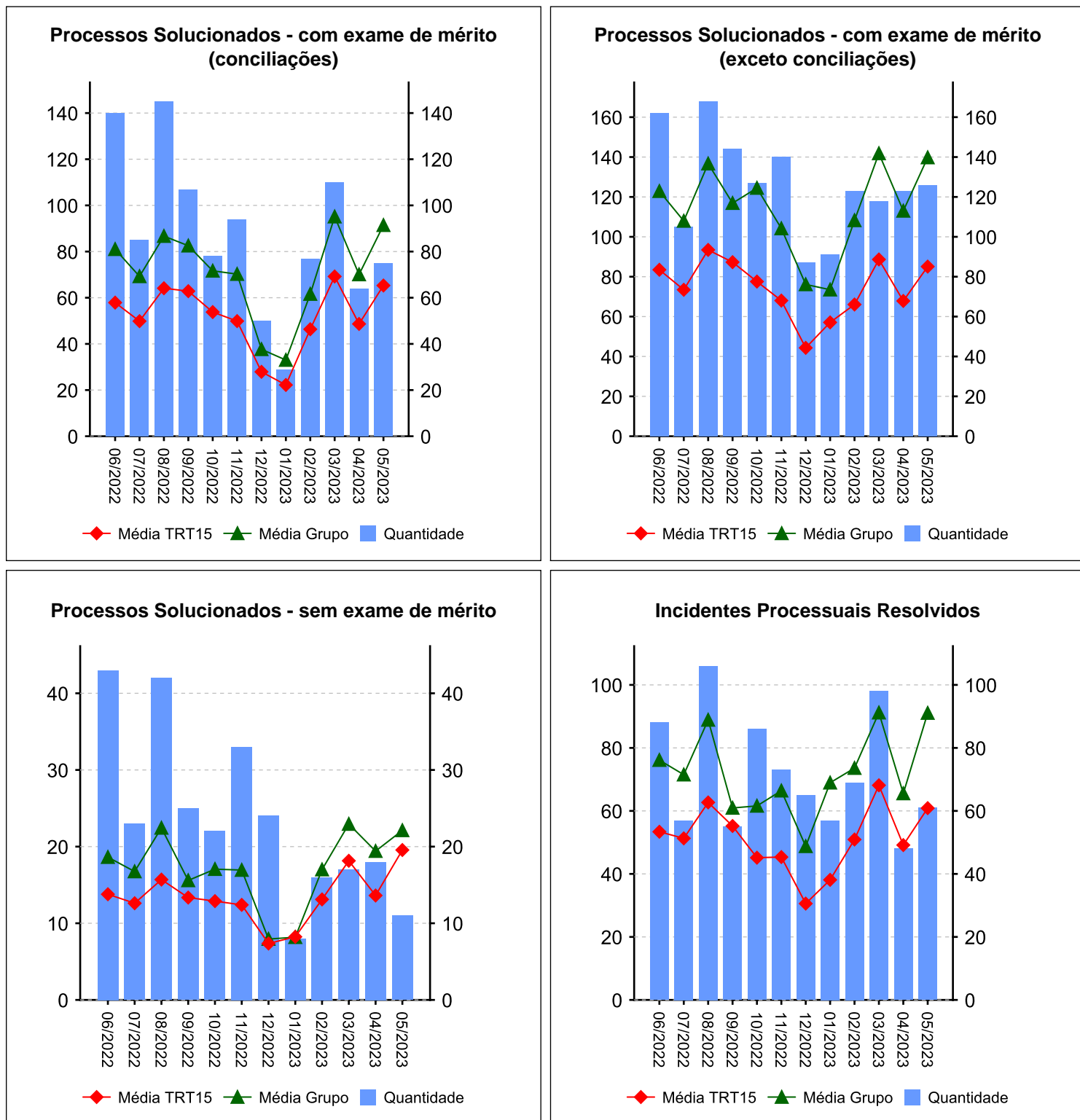
Processos - Informações do TRT15	Quantidade	Média Mensal	
		Total	RARIA*
Processos solucionados - com exame de mérito (conciliações) [A]	94.374	51,4	30,6
Processos solucionados - com exame de mérito (exceto conciliações) [B]	136.173	74,2	44,1
Processos solucionados - com exame de mérito [A + B]	230.547	125,6	74,7
Processos solucionados - sem exame de mérito	24.444	13,3	7,9
Incidentes Processuais Resolvidos	93.206	50,8	30,2
Dias-Juiz	92.582	50,1	---

*Aferição de Resultado Individual Aproximado

10.1 - AFERIÇÃO DE RESULTADOS - SOLUCIONADOS [06/2022 a 05/2023]

(fonte: e-Gestão e Relatório de Aferição de Resultados)

Resumo - Processos





10.2 - AFERIÇÃO DE RESULTADOS - AUDIÊNCIAS [06/2022 a 05/2023]

(fonte: e-Gestão e Relatório de Aferição de Resultados)

Informações Individuais	Quantidade	Média Mensal	
		Total	RARIA*
Sessões de audiência realizadas - inicial	2.589	215,8	104,0
Sessões de audiência realizadas - instrução	1.802	150,2	72,4
Sessões de audiência realizadas - una	103	8,6	4,1
Sessões de audiência realizadas - conciliação na fase de conhecimento	395	32,9	15,9
Sessões de audiência realizadas - conciliação na fase de execução	297	24,8	11,9
Sessões de audiência realizadas - justificação prévia	0	0,0	0,0
Sessões de audiência realizadas - instrução e julgamento	0	0,0	0,0
Sessões de audiência realizadas - encerramento de instrução	0	0,0	0,0
Sessões de audiência realizadas - inquirição de testemunha (juízo	0	0,0	0,0
Sessões de audiência realizadas - una + instrução	1.905	158,8	76,5
Sessões de audiência realizadas - conciliação conhecimento + execução	692	57,7	27,8
Dias-Juiz	747	62,3	---

*Aferição de Resultado Individual Aproximado

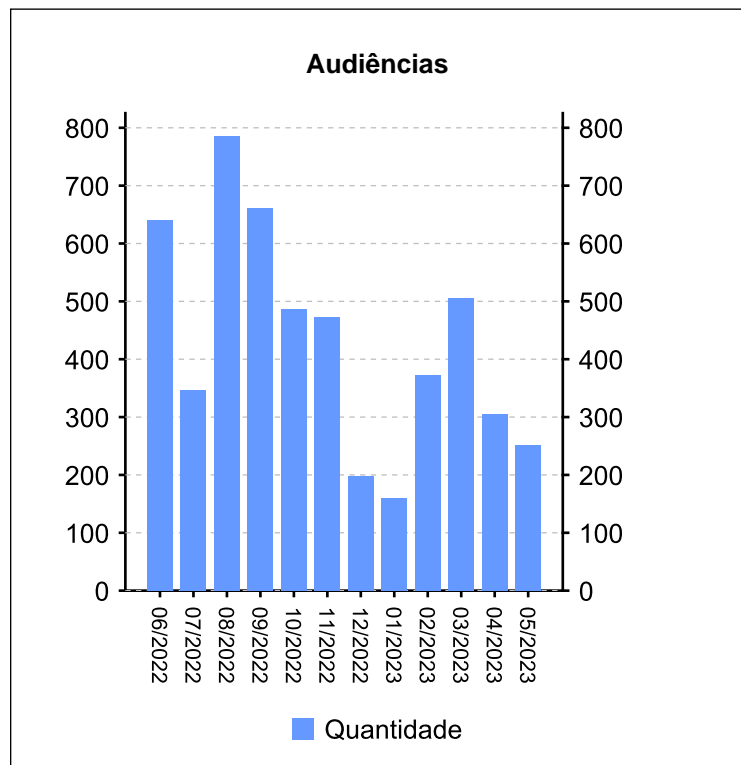
Informações do Grupo	Quantidade	Média Mensal	
		Total	RARIA*
Dias-Juiz	13.035	63,9	---

Informações do TRT15	Quantidade	Média Mensal	
		Total	RARIA*
Dias-Juiz	92.582	50,1	---

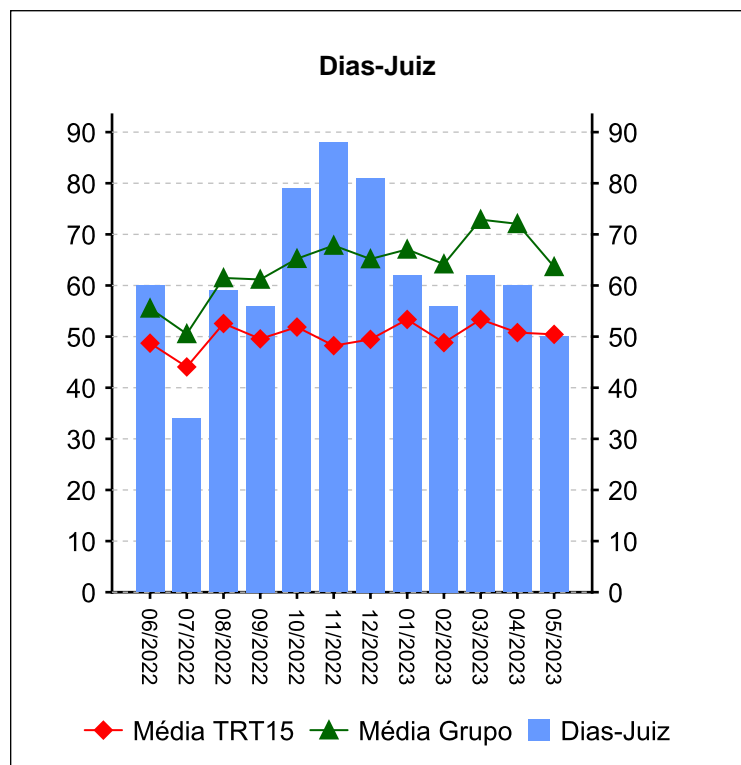
10.2 - AFERIÇÃO DE RESULTADOS - AUDIÊNCIAS [06/2022 a 05/2023]

(fonte: e-Gestão e Relatório de Aferição de Resultados)

Resumo - Audiências



Audiências	Conciliação Conhec.	Conciliação Exec.	Inicial	Instrução	UNA	Total
06/2022	165	8	261	190	16	640
07/2022	73	12	182	70	9	346
08/2022	84	114	405	158	24	785
09/2022	25	59	408	163	6	661
10/2022	4	76	171	223	13	487
11/2022	5	6	245	204	13	473
12/2022	10	1	78	105	4	198
01/2023	0	0	92	68	0	160
02/2023	9	5	214	142	3	373
03/2023	12	8	287	192	7	506
04/2023	1	1	138	161	4	305
05/2023	7	7	108	126	4	252
Total	395	297	2589	1802	103	5186



Dias-Juiz

Mês/Ano	Qtd
06/2022	60
07/2022	34
08/2022	59
09/2022	56
10/2022	79
11/2022	88
12/2022	81
01/2023	62
02/2023	56
03/2023	62
04/2023	60
05/2023	50
Média Mensal	62,3

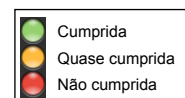
11 - METAS NACIONAIS [até 05/2023]

(fonte: e-Gestão e Relatório de Acompanhamento de Metas)

Meta 1 [CNJ 2022] - Julgar mais processos que os distribuídos

Julgar quantidade maior de processos de conhecimento do que os distribuídos no ano corrente

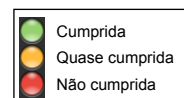
Casos Novos	Solucionados	Meta	Pendentes de Solução	Média Mensal de Casos Novos	Média Mensal de Processos Solucionados	Grau de Cumprimento
2425	3351	2425	0	202	279	100 %



Meta 2 [CNJ 2022] - Julgar processos mais antigos

Identificar e julgar, até 31/12/2022, pelo menos 93% dos processos distribuídos até 31/12/2020

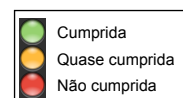
Processos distribuídos até 31/12/2020	Meta	Solucionados	Pendentes de Solução	Média Mensal de Processos Solucionados (Total)	Média Mensal de Processos Solucionados (Meta 2)	Taxa de soluções Meta 2 x Total*	Grau de Cumprimento
2254	2096	2075	21	279	58	21 %	99 %



Meta 5 [CNJ 2022] - Reduzir a Taxa de Congestionamento Líquida

Reduzir em 1 ponto percentual a taxa de congestionamento líquida, exceto execuções fiscais, em relação a 2020. Cláusulas de barreira: 40% na fase de conhecimento (1º e 2º graus) e 65% na fase de execução.

Taxa de Congestionamento Líquido	Meta	Grau de Cumprimento
59	66	112 %



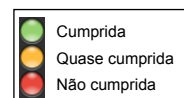
11 - METAS NACIONAIS [até 05/2023]

(fonte: e-Gestão e Relatório de Acompanhamento de Metas)

Meta 1 [CNJ 2023] - Julgar mais processos que os distribuídos

Julgar quantidade maior de processos de conhecimento do que os distribuídos no ano corrente

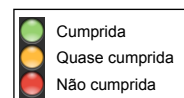
Casos Novos	Solucionados	Meta	Pendentes de Solução	Média Mensal de Casos Novos	Média Mensal de Processos Solucionados	Grau de Cumprimento
900	1006	900	0	180	201	100 %



Meta 2 [CNJ 2023] - Julgar processos mais antigos

Identificar e julgar, até 31/12/2023, pelo menos 93% dos processos distribuídos até 31/12/2021

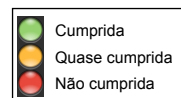
Processos distribuídos até 31/12/2021	Meta	Solucionados	Pendentes de Solução	Média Mensal de Processos Solucionados (Total)	Média Mensal de Processos Solucionados (Meta 2)	Taxa de soluções Meta 2 x Total*	Grau de Cumprimento
2396	2228	1790	438	201	62	31 %	80 %



Meta 5 [CNJ 2023] - Reduzir a Taxa de Congestionamento Líquida

Reduzir em 0,5 ponto percentual a taxa de congestionamento líquida, exceto execuções fiscais, em relação a 2021. Cláusulas de barreira: 40% na fase de conhecimento (1º e 2º graus) e 65% na fase de execução.

Taxa de Congestionamento Líquido	Meta	Grau de Cumprimento
79	69	87 %





12 - ARRECADAÇÃO

(fonte: e-Gestão)

[Voltar](#)

CUSTAS E EMOLUMENTOS	IMPOSTO DE RENDA	CONTRIBUIÇÃO PREVIDENCIÁRIA
R\$ 837.164,68	R\$ 468.498,26	R\$ 5.050.298,75
<i>Período: 05/2022 a 05/2023</i>		



13 - PENDENTES DE SOLUÇÃO

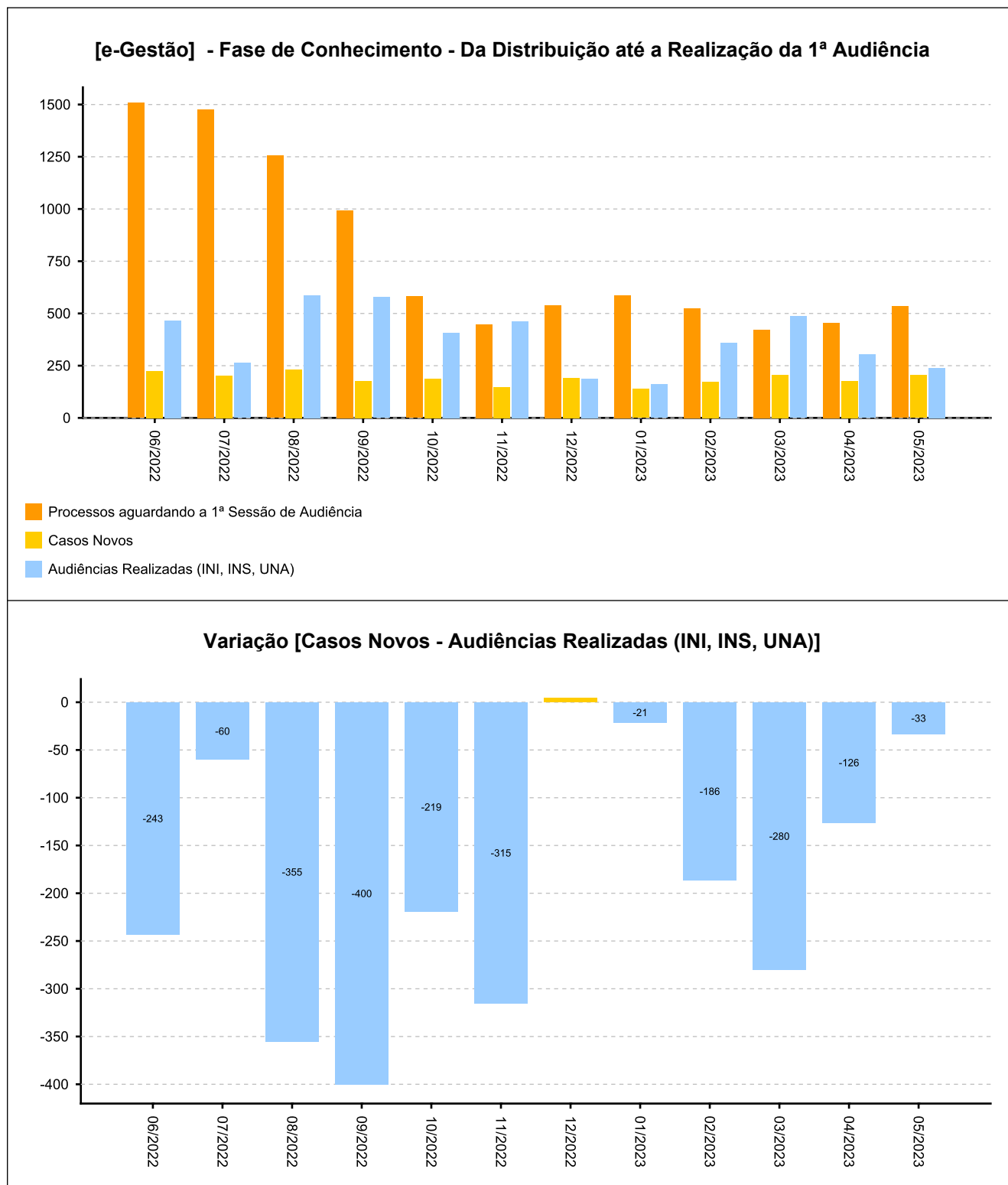
(fonte: e-Gestão)

[Voltar](#)

ANO	PROCESSOS
2016	2
2017	7
2018	4
2019	8
2020	49
2021	287
2022	971
2023	776
Período: até 05/2023	

14 - PAINEL DO CONHECIMENTO - DA DISTRIBUIÇÃO ATÉ 1ª AUDIÊNCIA [até 05/2023]

(fonte: e-Gestão)





14 - PAINEL DO CONHECIMENTO - DA DISTRIBUIÇÃO ATÉ 1ª AUDIÊNCIA [até 05/2023]

(fonte: e-Gestão)

