



# RELATÓRIO CORREICIONAL

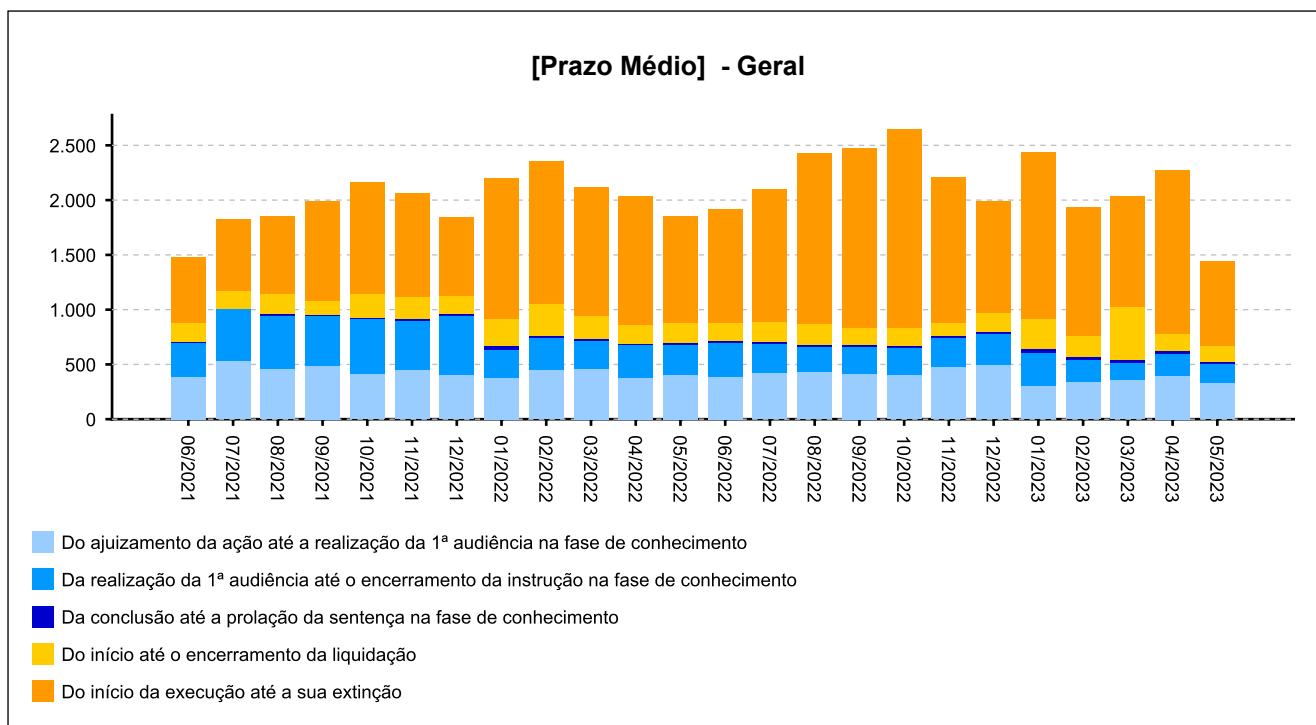
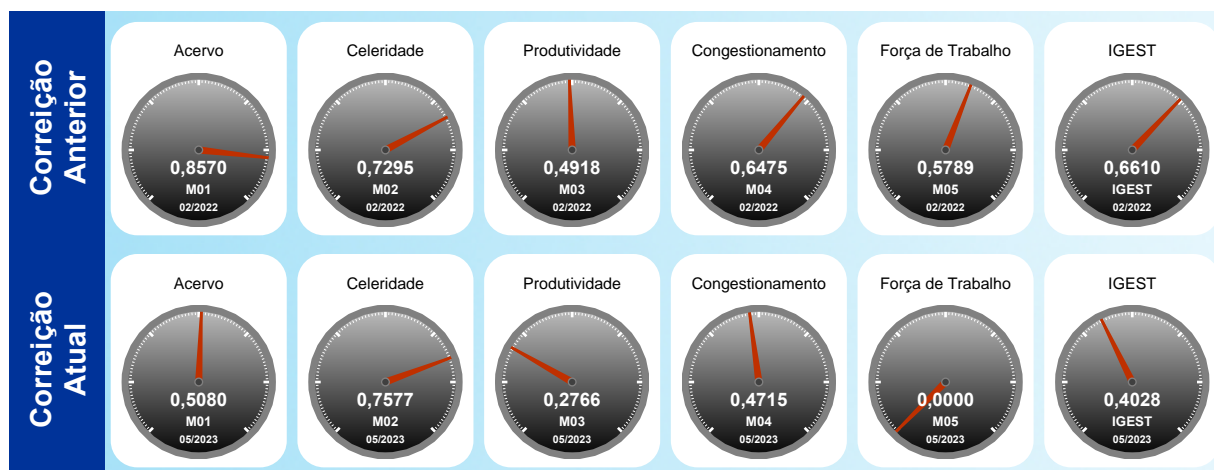
3ª VARA DO TRABALHO DE JUNDIAÍ - 0096  
 [ 2001 a 2500 processos ]



Utilize o leitor de QRCode de seu smartphone ou tablet e tenha acesso ao relatório no dispositivo móvel

### INFORMAÇÕES DA UNIDADE:

Lei de Criação: 8.432/92  
 Data de Instalação: 14/12/1993  
 Data de Instalação do PJE: 11/06/2014  
 Data da Última Correição: 05/05/2022





## Índice

- [1 - TITULARIDADE](#)
- [2 - JUIZES AUXILIARES E SUBSTITUTOS](#)
- [3.1 - INFORMAÇÕES FUNCIONAIS - Lotação](#)
- [3.2 - INFORMAÇÕES FUNCIONAIS - Ausências, exceto férias](#)
- [3.3 - INFORMAÇÕES FUNCIONAIS - Estagiários](#)
- [3.4 - INFORMAÇÕES FUNCIONAIS - Ações de capacitação](#)
- [4 - QUADRO SINTÉTICO - FASES PROCESSUAIS](#)
- [5 - PRAZOS MÉDIOS](#)
- [6 - MAIORES TEMPOS DE TRAMITAÇÃO](#)
- [7 - INCIDENTES PROCESSUAIS](#)
- [8 - RECURSOS](#)
- [9 - ÍNDICE NACIONAL DE GESTÃO DE DESEMPENHO DA JUSTIÇA DO TRABALHO](#)
- [10 - AFERIÇÃO DE RESULTADOS](#)
- [11 - METAS NACIONAIS](#)
- [12 - ARRECADAÇÃO](#)
- [13 - PENDENTES DE SOLUÇÃO](#)
- [14 - PAINEL DO CONHECIMENTO - DA DISTRIBUIÇÃO ATÉ 1ª AUDIÊNCIA](#)



## 1 - TITULARIDADE:

(fonte: e-Correição Adm e Assessoria de Apoio aos Magistrados)

[Voltar](#)

JUIZ TITULAR	TITULAR DESDE
KATHLEEN MECCHI ZARINS STAMATO	19/11/2018

### Afastamentos:

PERÍODO	MOTIVO
17/02/2022 a 13/09/2022	CONVOCAÇÃO PARA ATUAR COMO JUIZ AUXILIAR NO TST -
06/06/2022 a 19/06/2022	FÉRIAS
14/09/2022 a 28/09/2022	CONVOCAÇÃO PARA ATUAR COMO JUIZ AUXILIAR NO TST -
29/09/2022 a 13/10/2022	CONVOCAÇÃO PARA ATUAR COMO JUIZ AUXILIAR NO TST -
05/12/2022 a 06/12/2022	LICENÇA PARA TRATAMENTO DE SAÚDE - MAGISTRADO -
07/01/2023 a 11/01/2023	LICENÇA PARA TRATAMENTO DE SAÚDE - MAGISTRADO -
23/01/2023 a 26/01/2023	LICENÇA PARA TRATAMENTO DE SAÚDE - MAGISTRADO -
22/03/2023 a 24/03/2023	LICENÇA PARA TRATAMENTO DE SAÚDE - MAGISTRADO -
12/05/2023 a 12/05/2023	COMPENSAÇÃO MAGISTRADO - PLANTÃO
15/05/2023 a 03/06/2023	FÉRIAS



**2 - JUIZES AUXILIARES E SUBSTITUTOS [01/05/2022 a 20/06/2023]:**

[Voltar](#)

(fonte: e-Correição Adm e Assessoria de Apoio aos Magistrados)

NOME	PERÍODO
ELISE GASPAROTTO DE LIMA	16/11/2022 a 15/12/2022

**Afastamentos: Não houve**

NOME	PERÍODO
ESTEFANIA KELLY REAMI FERNANDES	07/01/2022 a 22/06/2023

**Afastamentos:**

PERÍODO	MOTIVO
09/05/2022 a 11/05/2022	LICENÇA PARA TRATAMENTO DE SAÚDE - MAGISTRADO -
17/10/2022 a 15/11/2022	FÉRIAS
16/11/2022 a 15/12/2022	FÉRIAS
23/01/2023 a 23/01/2023	LICENÇA TRATAMENTO PESSOA DA FAMÍLIA - MAGISTRADO -
24/01/2023 a 31/01/2023	LICENÇA LUTO - MAGISTRADO - ATÉ 08 DIAS

NOME	PERÍODO
FABIO TRIFIATIS VITALE	25/04/2022 a 14/10/2022
FABIO TRIFIATIS VITALE	14/10/2022 a 16/10/2022

**Afastamentos:**

PERÍODO	MOTIVO
14/09/2022 a 03/10/2022	FÉRIAS

NOME	PERÍODO
GUILHERME BASSETTO PETEK	23/01/2023 a 26/01/2023
GUILHERME BASSETTO PETEK	27/01/2023 a 27/01/2023

**Afastamentos: Não houve**



**2 - JUIZES AUXILIARES E SUBSTITUTOS [01/05/2022 a 20/06/2023]:**

(fonte: e-Correição Adm e Assessoria de Apoio aos Magistrados)

NOME	PERÍODO
JOSE AGUIAR LINHARES LIMA NETO	27/06/2022 a 30/06/2022

**Afastamentos:**

PERÍODO	MOTIVO
27/06/2022 a 29/06/2022	LICENÇA PARA TRATAMENTO DE SAÚDE - MAGISTRADO -

NOME	PERÍODO
JOSE RODRIGUES DA SILVA NETO	29/01/2023 a 31/01/2023
JOSE RODRIGUES DA SILVA NETO	01/02/2023 a 01/02/2023
JOSE RODRIGUES DA SILVA NETO	22/05/2023 a 28/05/2023

**Afastamentos:**

PERÍODO	MOTIVO
22/05/2023 a 28/05/2023	CONVOCAÇÃO TRT - SUBSTITUIR - EM VIRTUDE DE FÉRIAS DO

NOME	PERÍODO
LUCAS FALASQUI CORDEIRO	16/12/2022 a 18/12/2022

**Afastamentos: Não houve**

NOME	PERÍODO
LUCAS FREITAS DOS SANTOS	17/10/2022 a 15/11/2022

**Afastamentos: Não houve**

NOME	PERÍODO
MICHELE DO AMARAL	17/10/2022 a 19/12/2022

**Afastamentos: Não houve**



**2 - JUIZES AUXILIARES E SUBSTITUTOS [01/05/2022 a 20/06/2023]:**

(fonte: e-Correição Adm e Assessoria de Apoio aos Magistrados)

NOME	PERÍODO
PATRICIA MAEDA	06/07/2022 a 06/07/2022

**Afastamentos:**

PERÍODO	MOTIVO
06/07/2022 a 06/07/2022	FÉRIAS

NOME	PERÍODO
PEDRO HENRIQUE BARBOSA SALGADO DE OLIVEIRA	15/05/2023 a 28/05/2023

**Afastamentos:**

PERÍODO	MOTIVO
21/05/2023 a 25/05/2023	LICENÇA PATERNIDADE - ATÉ 5 DIAS CONSECUTIVOS
26/05/2023 a 28/05/2023	PRORROGAÇÃO DA LICENÇA PATERNIDADE - ATÉ 15 DIAS

NOME	PERÍODO
RICARDO HENRIQUE BOTECA DE MESQUITA	14/09/2022 a 28/09/2022

**Afastamentos: Não houve**

NOME	PERÍODO
RODRIGO FERNANDO SANITA	06/03/2023 a 12/03/2023

**Afastamentos: Não houve**



### 3 - INFORMAÇÕES FUNCIONAIS

[Voltar](#)

#### 3.1 - Lotação [31/05/2023]:

(fonte: e-Correição Adm e Coordenadoria de Provimento e Vacância)

NOME	CARGO	FUNÇÃO COMISSIONADA	EXERCÍCIO NA LOTAÇÃO
GENOEFA BARBARINI	TJA	FC-05 ASSISTENTE DE DIRETOR DE SECRETARIA	19/04/2018
INEZ FATIMA DE LIMA MARTINS	TJA	-	13/05/2020
JOAO PAULO MACHADO	TJA	CJ-03 DIRETOR DE SECRETARIA DE VT	01/02/2019
KATIA VICIOLI DA SILVA MONTEIRO	TJA	FC-04 ASSISTENTE DE SECRETARIA	18/09/2017
KELLI REGINA MARTINS BECATTI	REQ	FC-01 EXECUTANTE	14/02/2011
MARIO SOUZA DA SILVA	AJJ	FC-04 CALCULISTA	12/11/2010
MARISTELA CERRI	TJA	FC-02 ASSISTENTE	01/08/2014
MONICA FAGUNDES BIGOTTI CRIVELARO	TJA	FC-04 SECRETARIO DE AUDIENCIA	29/06/2009
VALDECIR ZARAMELLO DE MESQUITA	REQ	FC-02 ASSISTENTE	20/11/2001
VANDERLI CANDIDA DOS REIS	REQ	FC-01 EXECUTANTE	03/04/2017
<b>TOTAL DE SERVIDORES DO QUADRO</b>			<b>7</b>
<b>TOTAL DE SERVIDORES EXTRA-QUADRO</b>			<b>3</b>



### 3 - INFORMAÇÕES FUNCIONAIS

[Voltar](#)

#### 3.2 - Ausências, exceto férias [05/2022 a 05/2023]: (fonte: e-Correição Adm e Coordenadoria de Provimento e Vacância)

MOTIVO	DIAS
AFASTAMENTO PARA CURSOS, CONGRESSOS E AFINS - SEM INTERRUÇÃO DE BENEFÍCIOS	1
LICENÇA LUTO - SERVIDOR RPPS - ATÉ 08 DIAS	8
LICENÇA PARA TRATAMENTO DE SAÚDE - SERVIDOR RPPS - ATÉ 24 MESES	39
LICENÇA TRATAMENTO PESSOA DA FAMÍLIA - SERVIDOR - ATÉ 30 DIAS	30
LICENÇA TRATAMENTO PESSOA DA FAMÍLIA - SERVIDOR - DE 31 A 60 DIAS	30
<b>TOTAL</b>	<b>108</b>





### 3 - INFORMAÇÕES FUNCIONAIS

[Voltar](#)

#### 3.3 - Estagiários [31/05/2023]:

(fonte: e-Correição Adm e Área de Controle de Estágio e Voluntariado)

NOME	ÓRGÃO CONVENIADO	INÍCIO DO ESTÁGIO
BRENDA MONICO GOMES	CENTRO UNIVERSITÁRIO PADRE ANCHIETA	17/04/2023
LUCIANA DE LIMA SILVEIRA	CENTRO DE INTEGRAÇÃO EMPRESA ESCOLA	01/10/2022



### 3 - INFORMAÇÕES FUNCIONAIS

#### 3.4 - Ações de capacitação [31/05/2023]: (fonte: e-Correição Adm e Escola Judicial)

SERVIDORES	HORAS
GENOEFA BARBARINI	12
INEZ FATIMA DE LIMA MARTINS	6
JOAO PAULO MACHADO	22
KATIA VICIOLI DA SILVA MONTEIRO	19
KELLI REGINA MARTINS BECATTI	2
MARIO SOUZA DA SILVA	2
MARISTELA CERRI	2
MONICA FAGUNDES BIGOTTI CRIVELARO	22

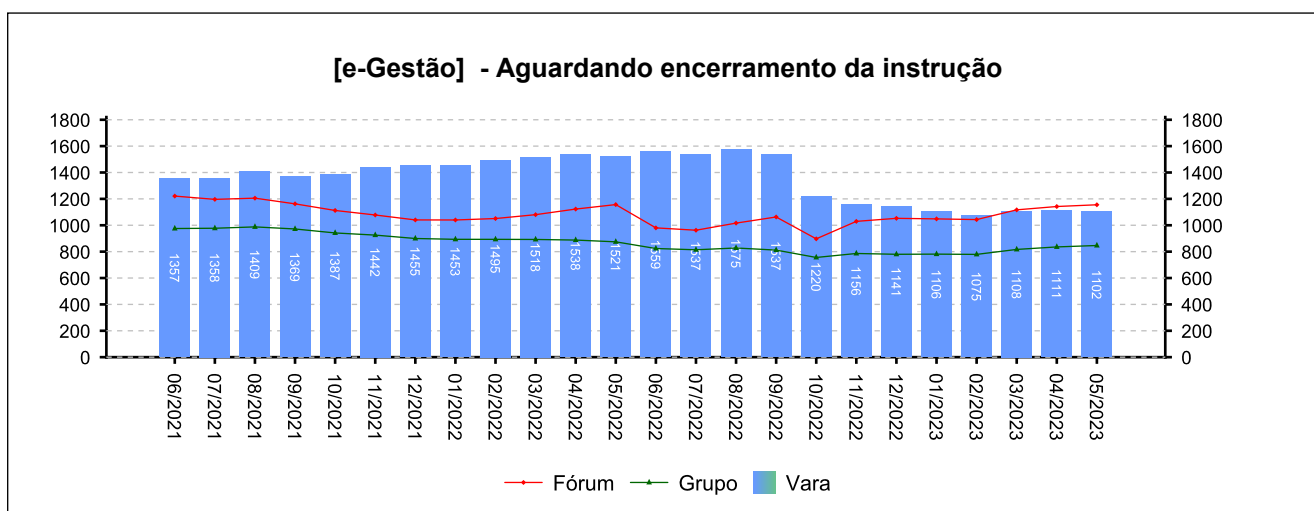
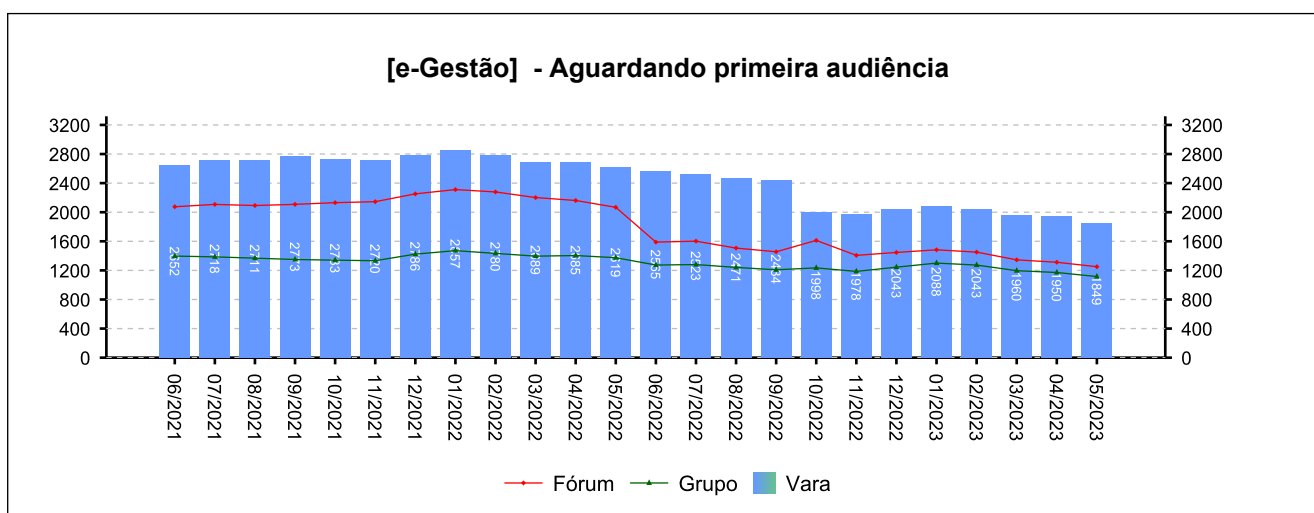
#### 4 - QUADRO SINTÉTICO - FASES PROCESSUAIS

(fonte: e-Gestão e IGEST)

##### 4.1 - Fase de Conhecimento

SITUAÇÃO	QTDE	MÉD. GRP	MÉD. FRM
Aguardando primeira audiência	1.849	1.115	1.251
Aguardando encerramento da instrução	1.102	847	1.155
Aguardando prolação de sentença	151	192	149
Aguardando cumprimento de acordo	341	417	330
Solucionados pendentes de finalização na fase	1.675	1.810	1.537
<b>Pendentes de finalização</b>	<b>5.118</b>	<b>4.380</b>	<b>4.421</b>

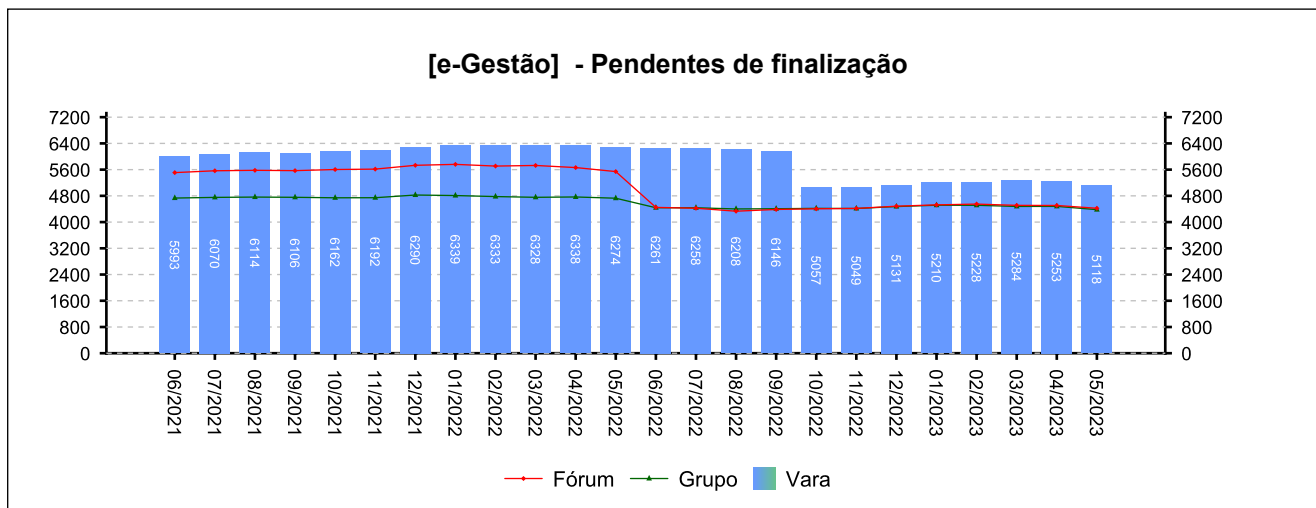
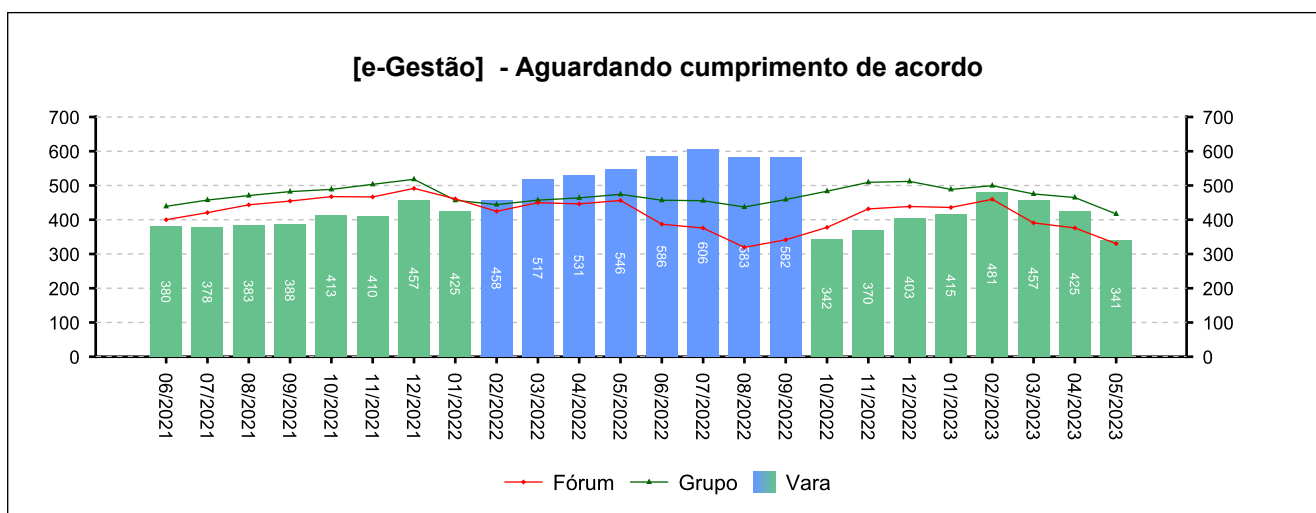
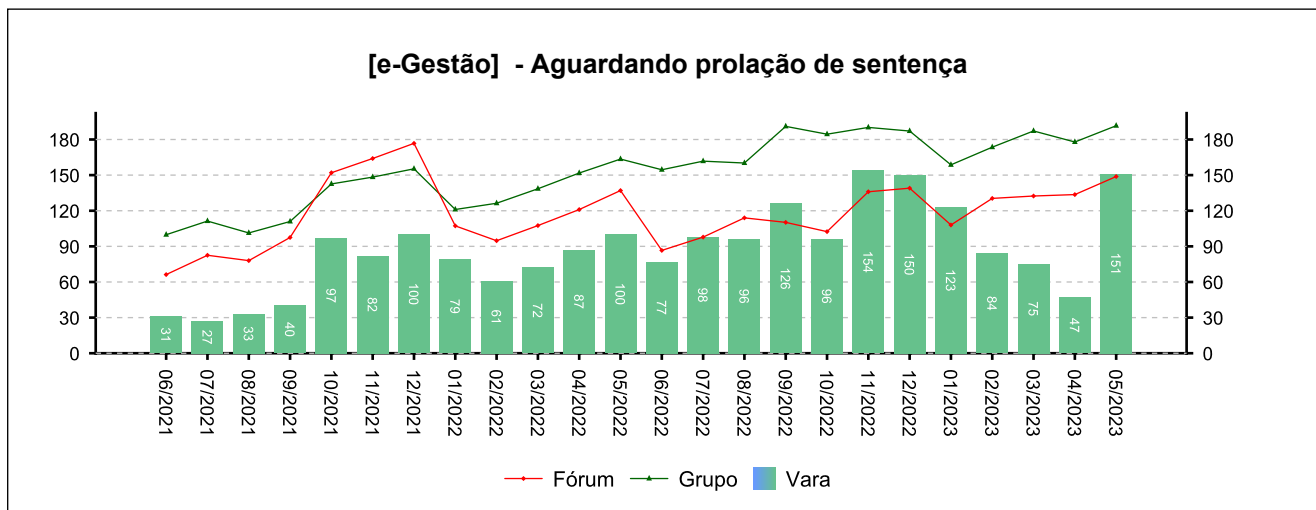
Período: 05/2022 a 05/2023



## 4 - QUADRO SINTÉTICO - FASES PROCESSUAIS

(fonte: e-Gestão e IGEST)

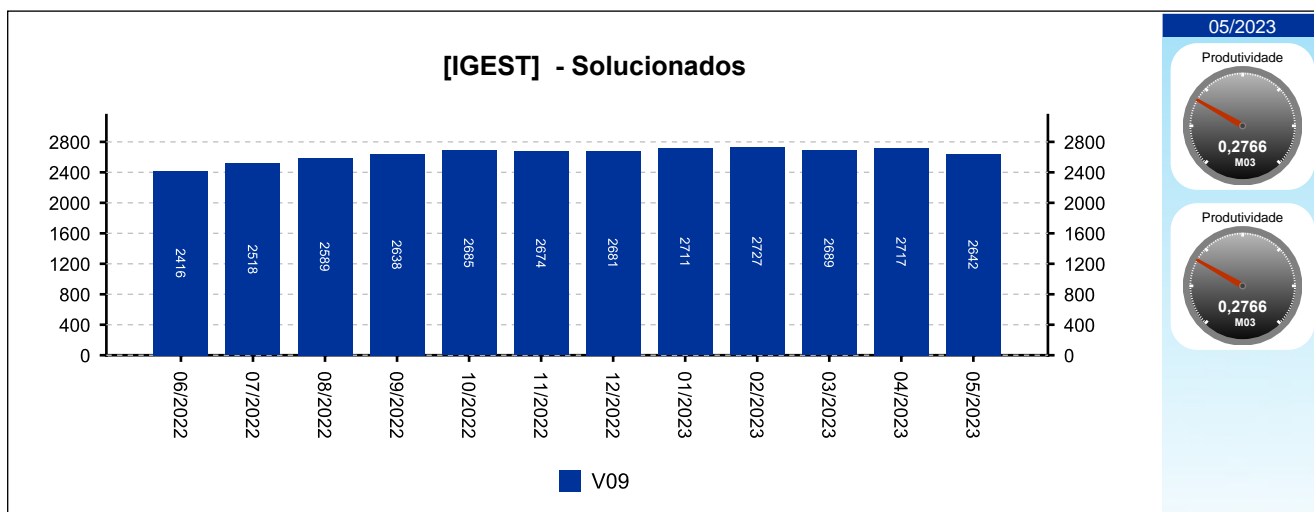
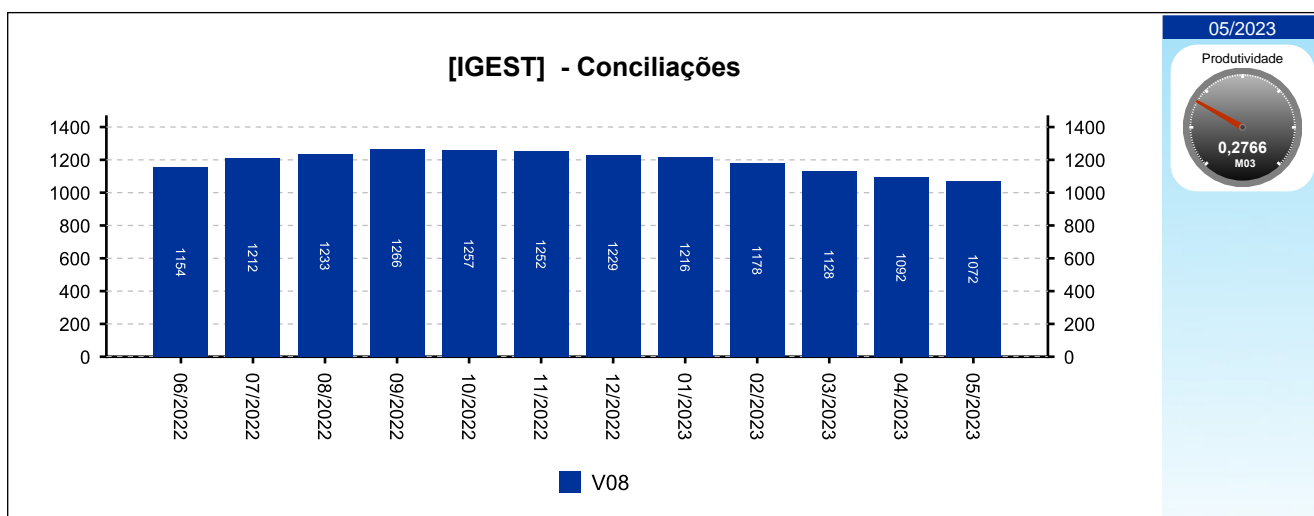
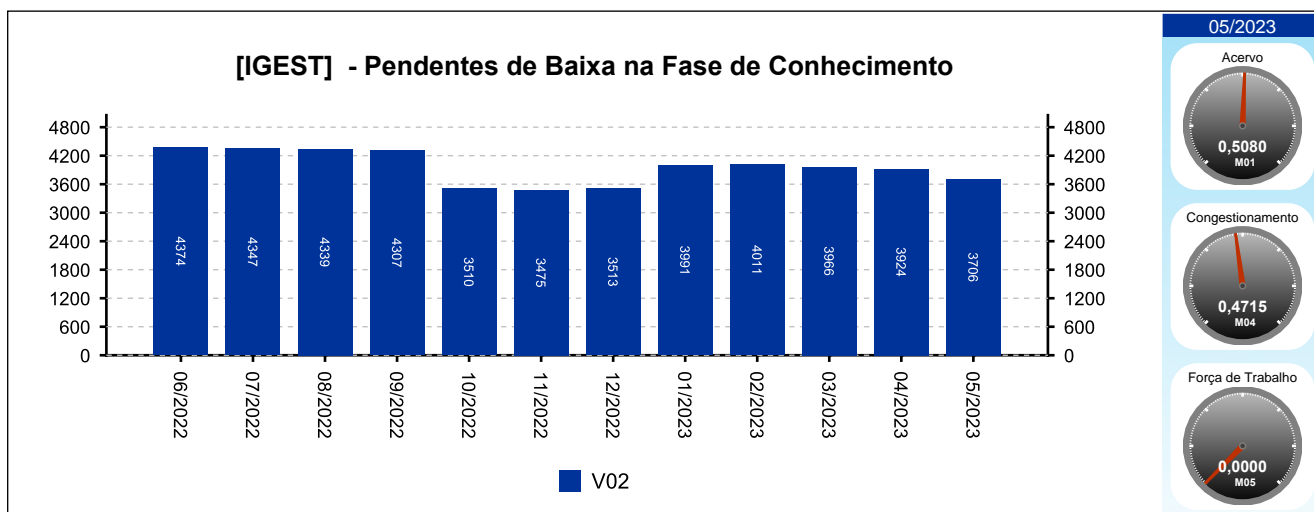
### 4.1 - Fase de Conhecimento



#### 4 - QUADRO SINTÉTICO - FASES PROCESSUAIS

(fonte: e-Gestão e IGEST)

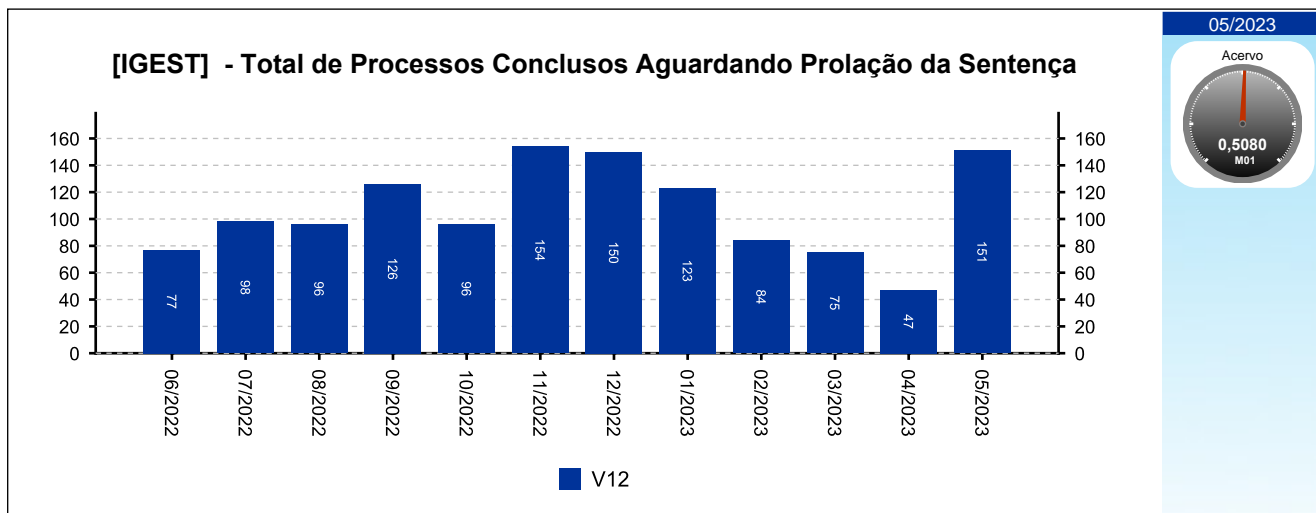
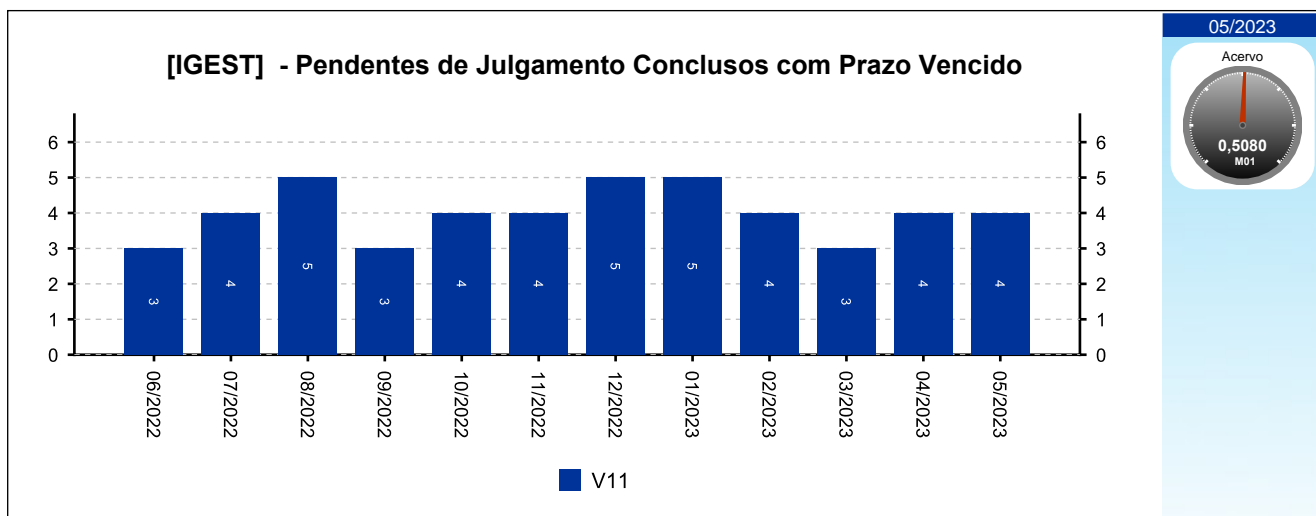
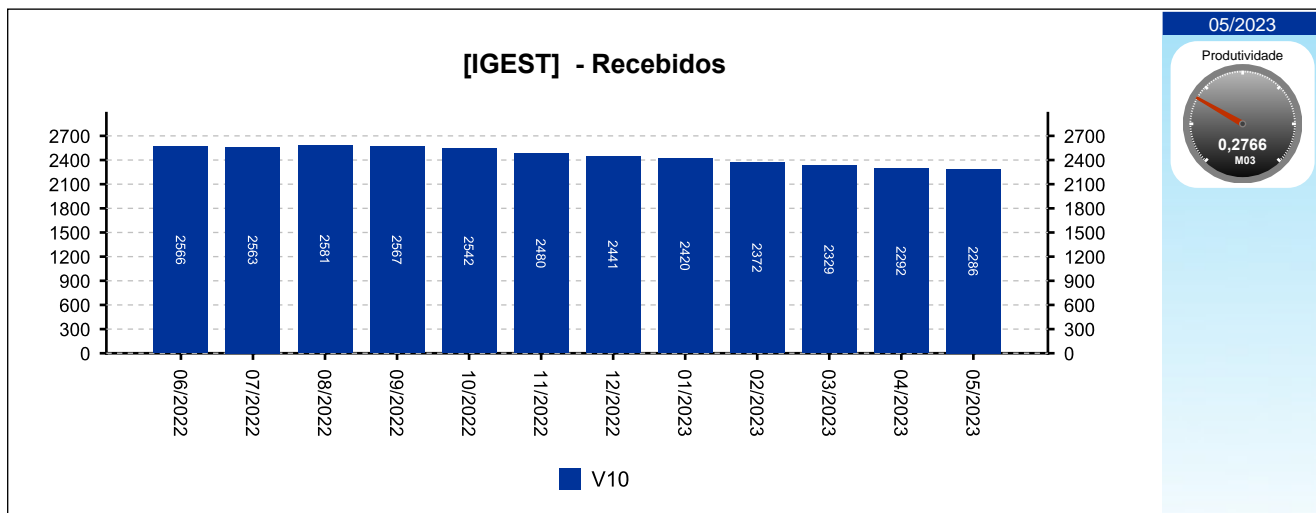
##### 4.1 - Fase de Conhecimento



#### 4 - QUADRO SINTÉTICO - FASES PROCESSUAIS

(fonte: e-Gestão e IGEST)

##### 4.1 - Fase de Conhecimento

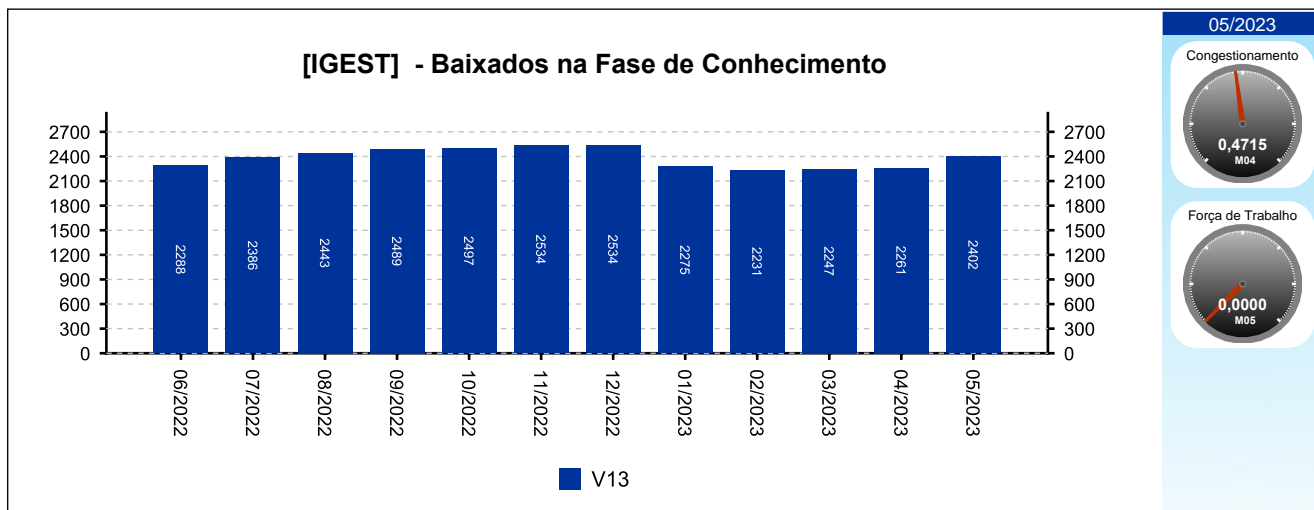




## 4 - QUADRO SINTÉTICO - FASES PROCESSUAIS

(fonte: e-Gestão e IGEST)

### 4.1 - Fase de Conhecimento





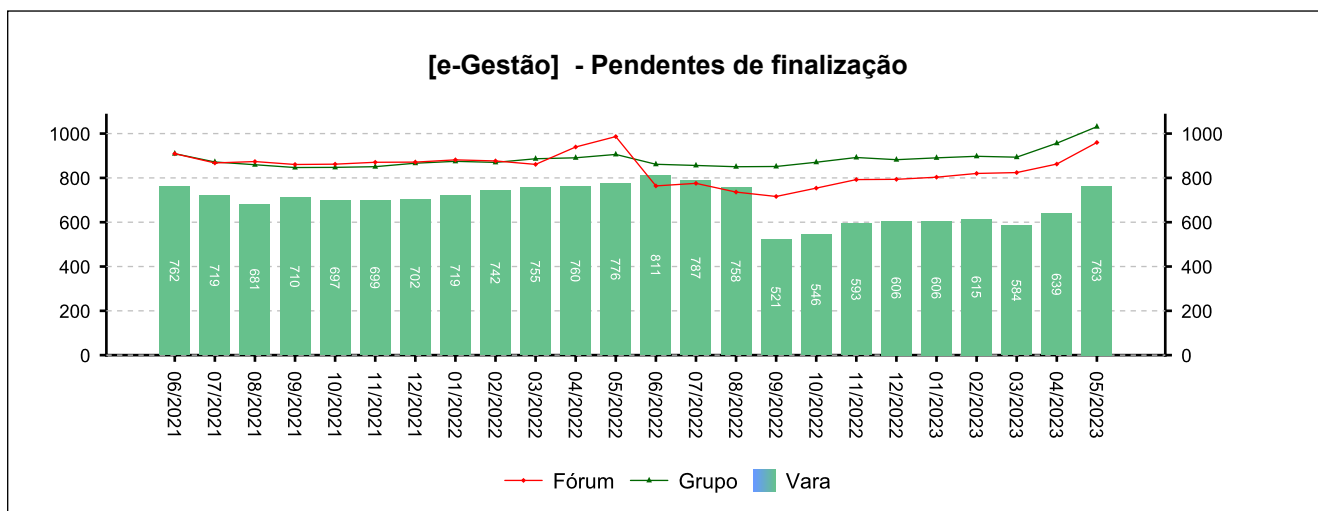
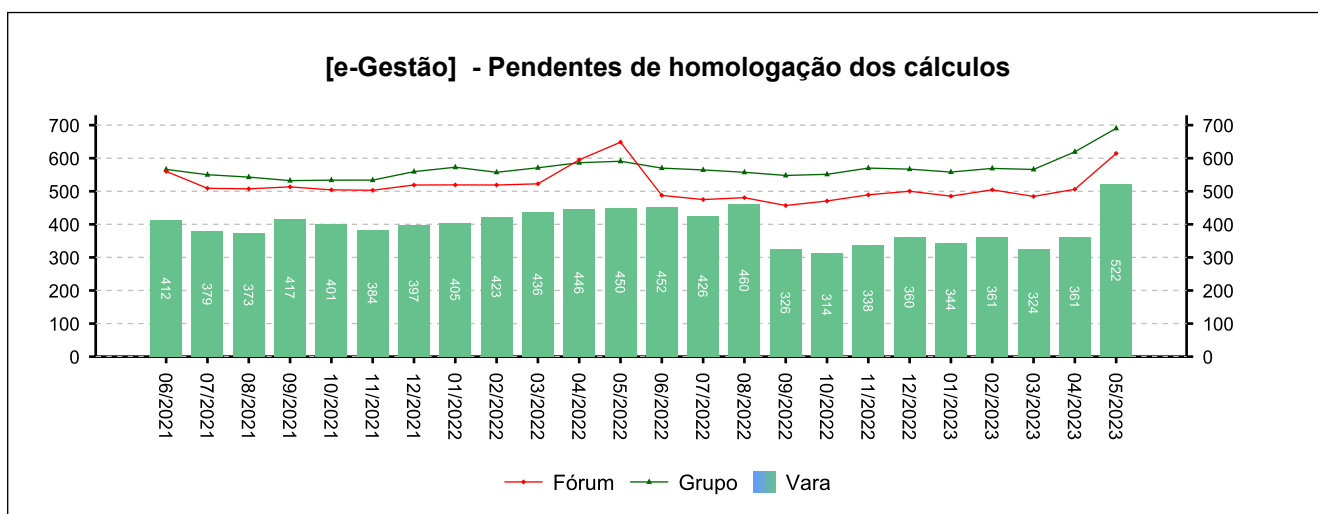
#### 4 - QUADRO SINTÉTICO - FASES PROCESSUAIS

(fonte: e-Gestão e IGEST)

##### 4.2 - Fase de Liquidação

SITUAÇÃO	QTDE	MÉD. GRP	MÉD. FRM
Pendentes de homologação dos cálculos	522	690	614
Liquidados pendentes de finalização na fase	241	341	345
<b>Pendentes de finalização</b>	<b>763</b>	<b>1.031</b>	<b>960</b>

Período: 05/2022 a 05/2023



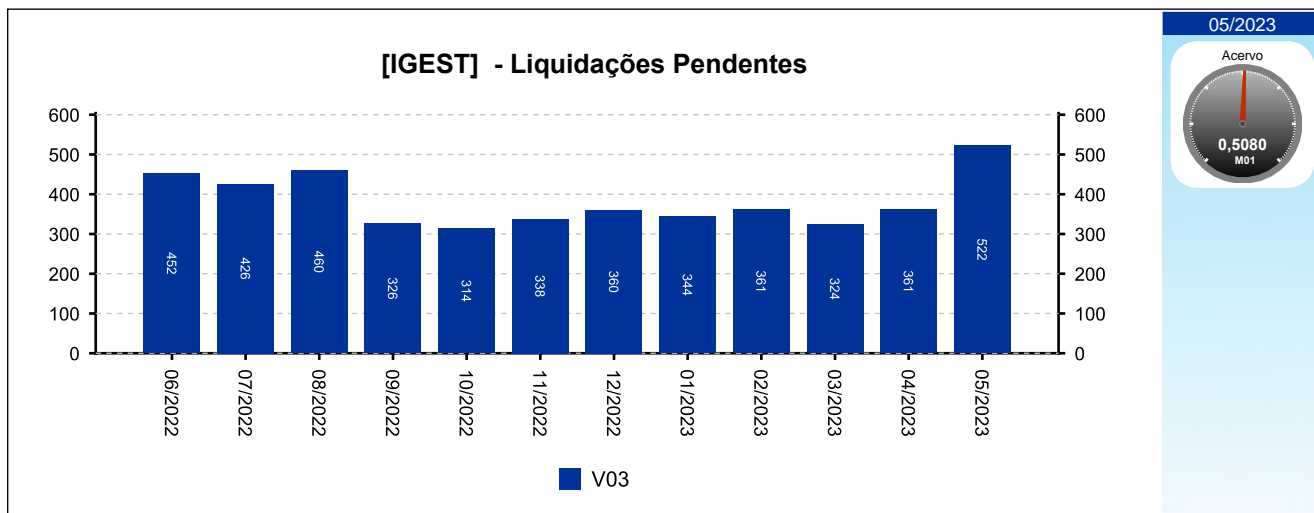




## 4 - QUADRO SINTÉTICO - FASES PROCESSUAIS

(fonte: e-Gestão e IGEST)

### 4.2 - Fase de Liquidação





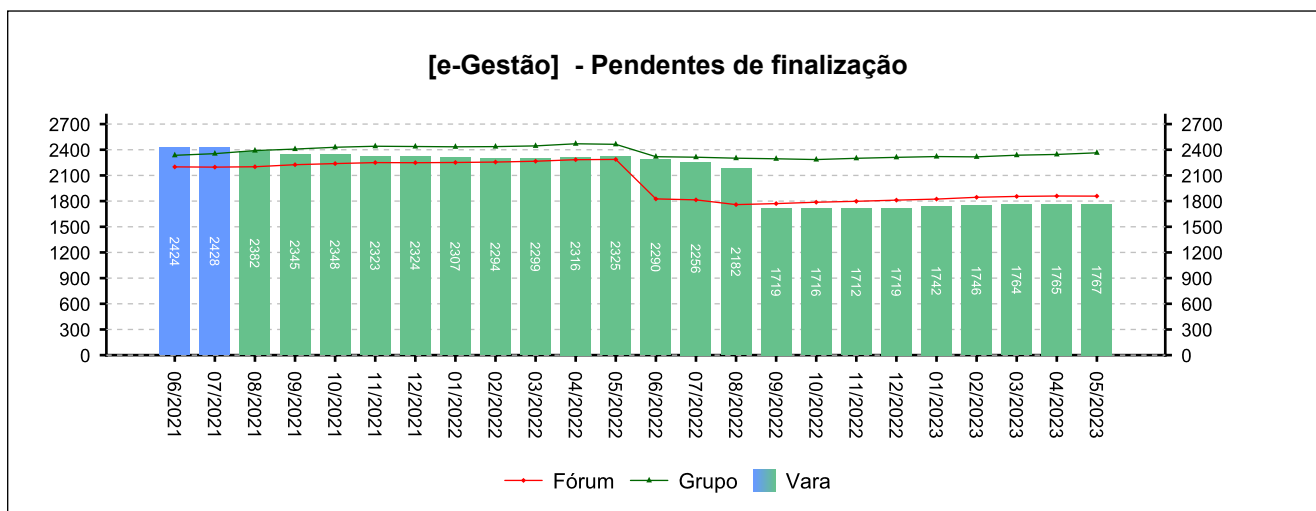
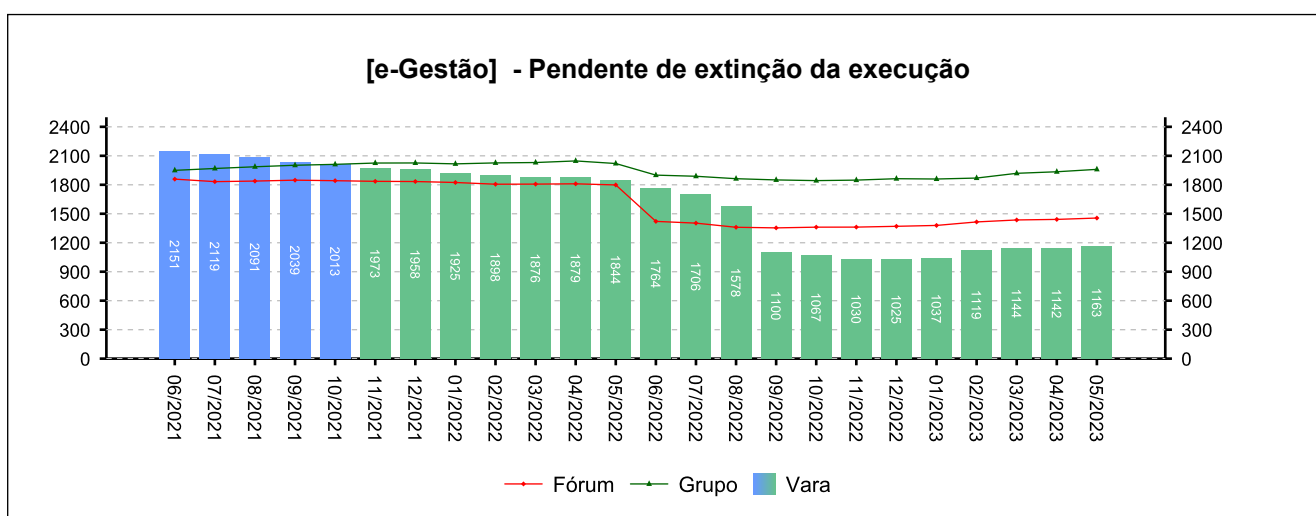
#### 4 - QUADRO SINTÉTICO - FASES PROCESSUAIS

(fonte: e-Gestão e IGEST)

##### 4.3 - Fase de Execução

SITUAÇÃO	QTDE	MÉD. GRP	MÉD. FRM
Pendente de extinção da execução	1.163	1.960	1.456
Encerrados pendentes de finalização na fase	604	405	402
<b>Pendentes de finalização</b>	<b>1.767</b>	<b>2.364</b>	<b>1.858</b>

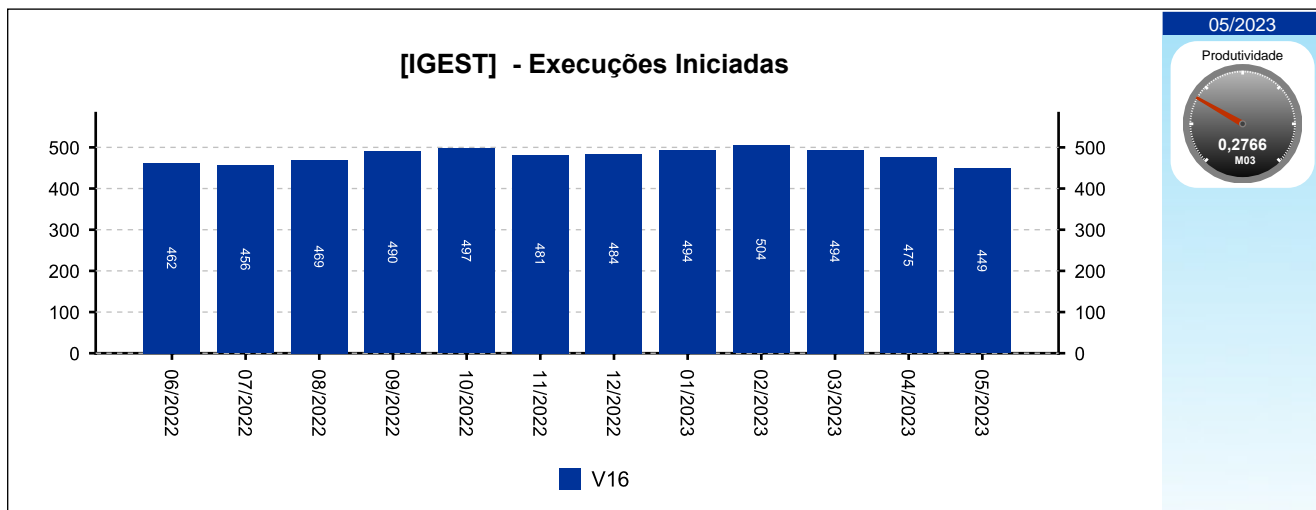
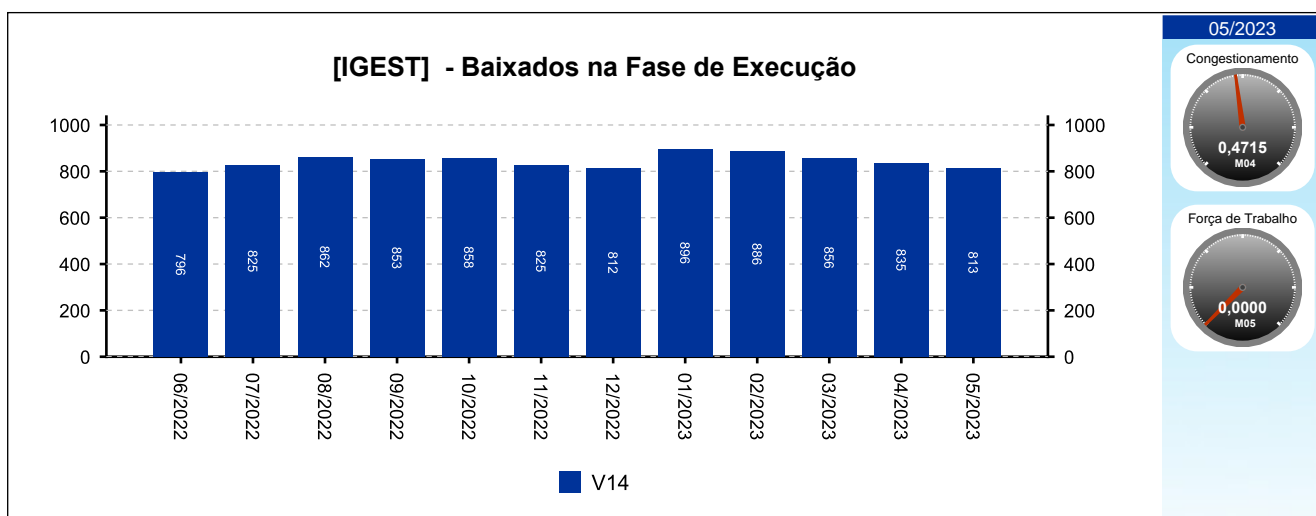
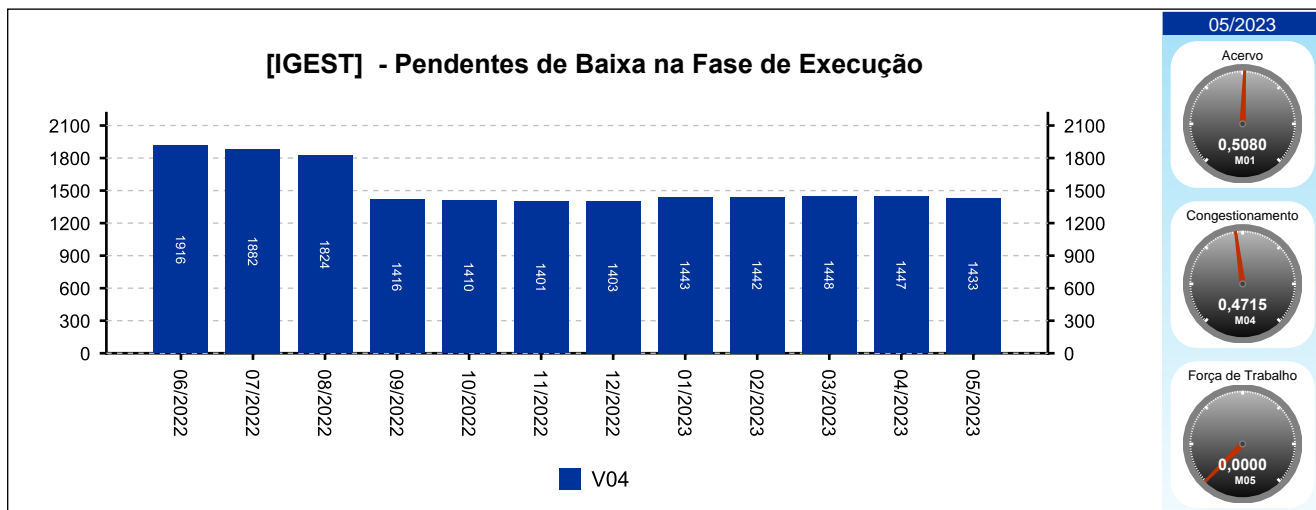
Período: 05/2022 a 05/2023



#### 4 - QUADRO SINTÉTICO - FASES PROCESSUAIS

(fonte: e-Gestão e IGEST)

##### 4.3 - Fase de Execução

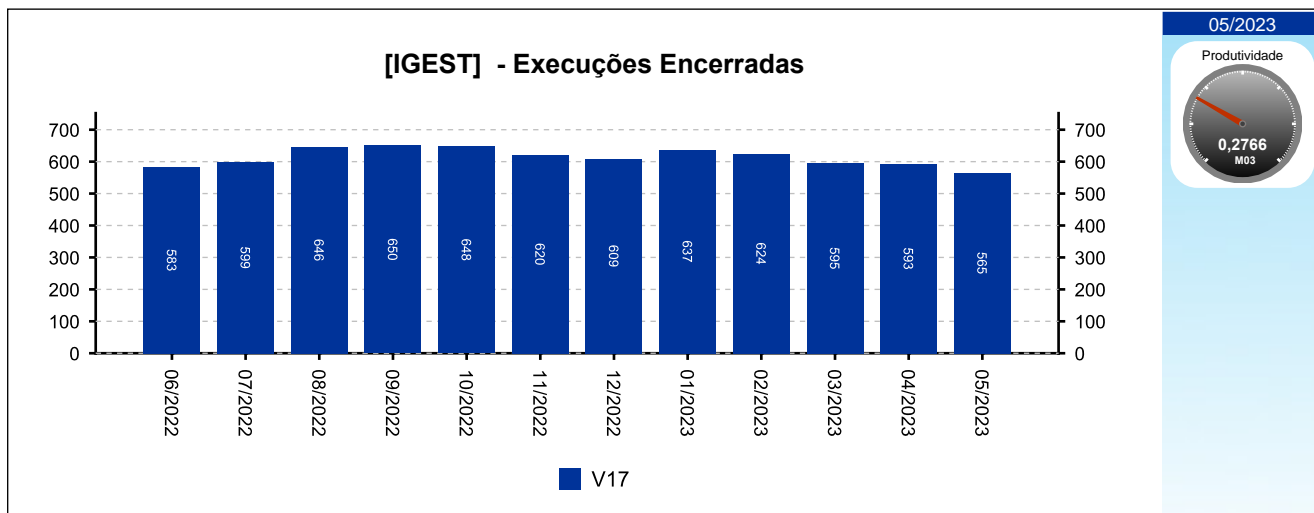




#### 4 - QUADRO SINTÉTICO - FASES PROCESSUAIS

(fonte: e-Gestão e IGEST)

##### 4.3 - Fase de Execução





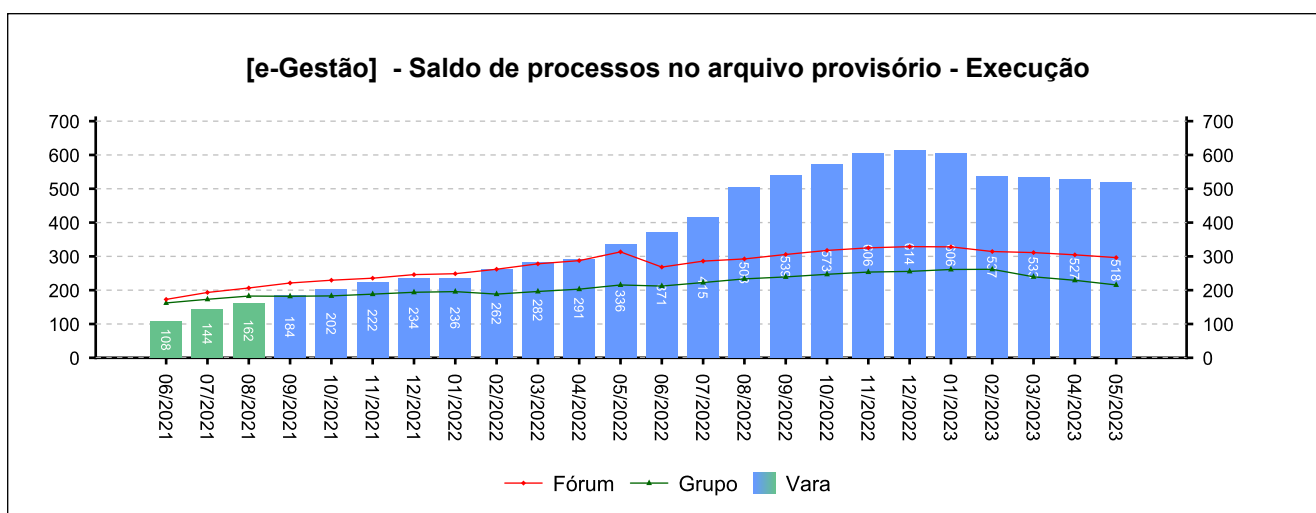
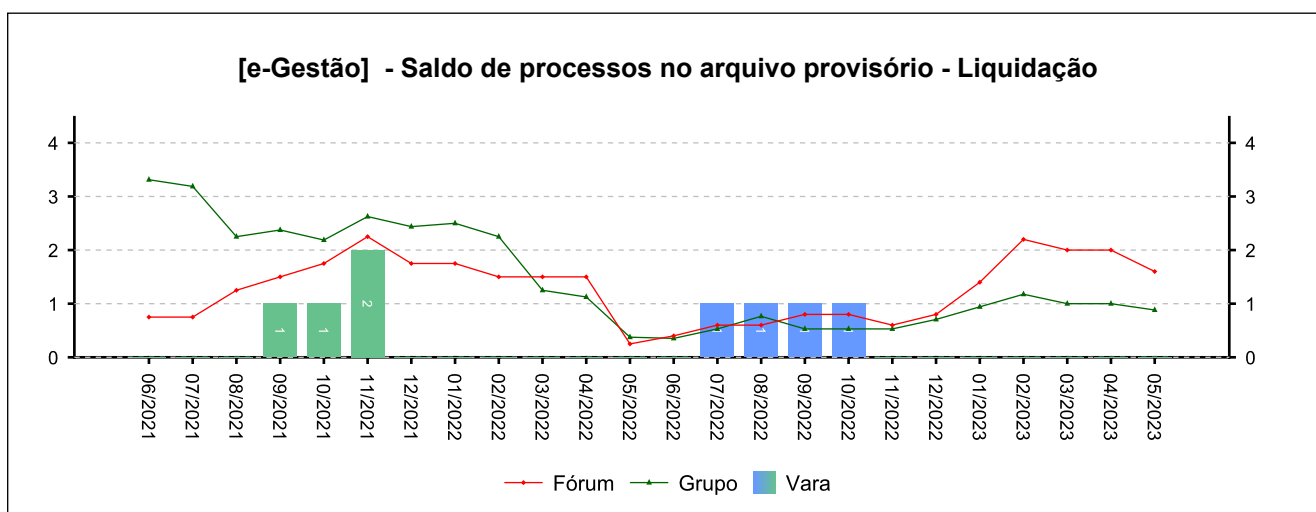
#### 4 - QUADRO SINTÉTICO - FASES PROCESSUAIS

(fonte: e-Gestão e IGEST)

##### 4.4 - Arquivo Provisório

SITUAÇÃO	QTDE	MÉD. GRP	MÉD. FRM
Saldo de processos no arquivo provisório - Liquidação	0	1	2
Saldo de processos no arquivo provisório - Execução	518	216	296

*Período: 05/2022 a 05/2023*





#### 4 - QUADRO SINTÉTICO - FASES PROCESSUAIS

(fonte: e-Gestão e IGEST)

##### 4.5 - Total de Pendências

	<b>QTDE</b>	<b>MÉD. GRP</b>	<b>MÉD. FRM</b>
Pendentes de finalização - Conhecimento	5.118	4.380	4.421
Pendentes de finalização - Liquidação	763	1.031	960
Pendentes de finalização - Execução	1.767	2.364	1.858
Saldo de processos no arquivo provisório - Liquidação	0	1	2
Saldo de processos no arquivo provisório - Execução	518	216	296
<b>TOTAL:</b>	<b>8.166</b>	<b>7.992</b>	<b>7.537</b>

Período: 05/2022 a 05/2023

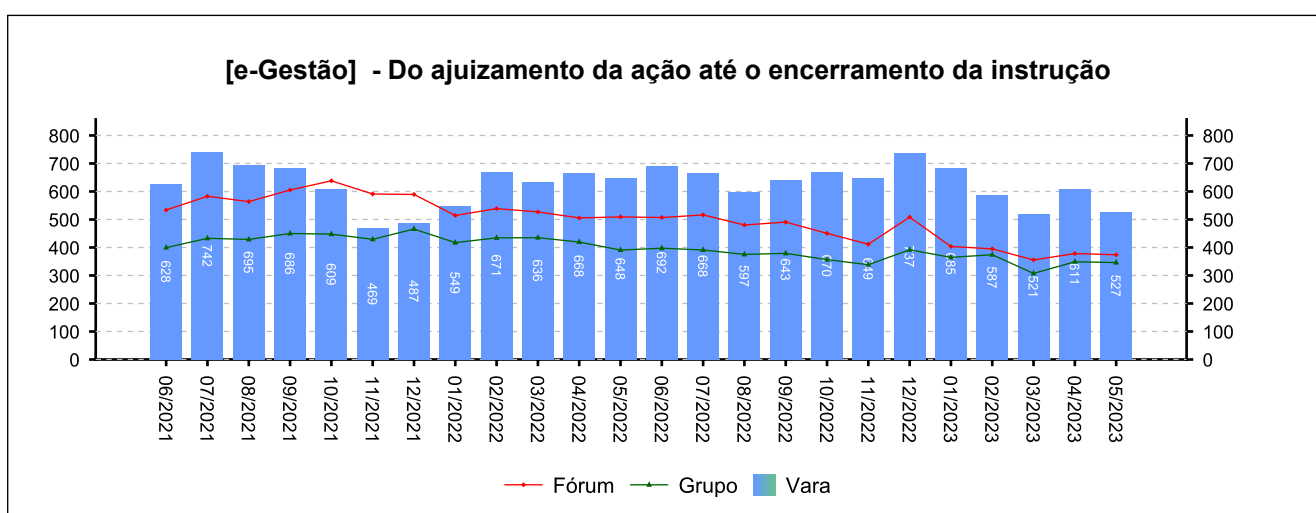
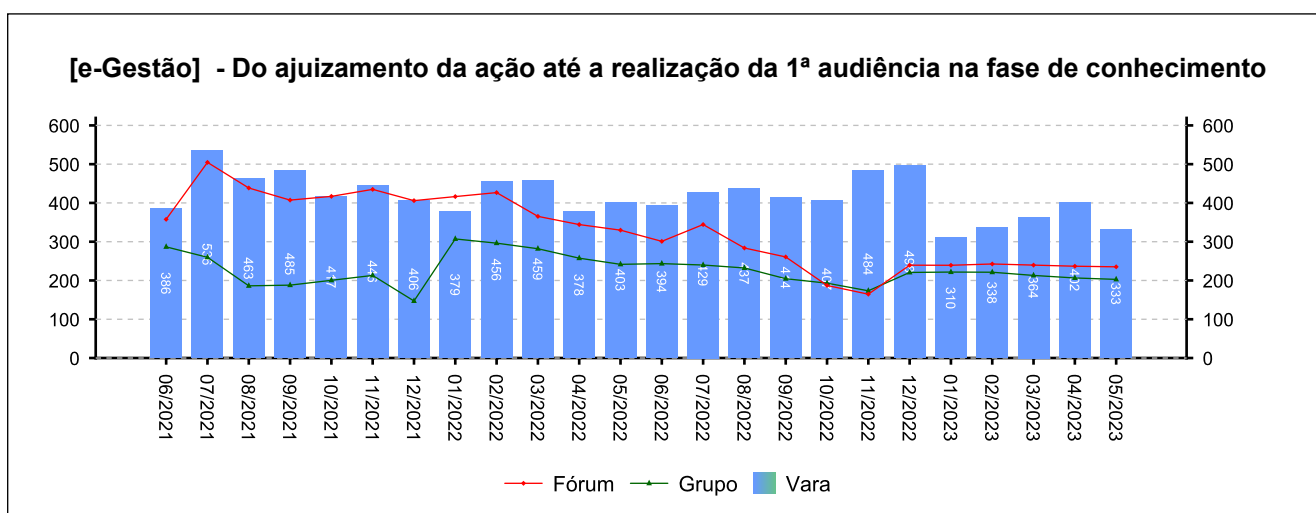
## 5 - PRAZOS MÉDIOS

(fonte: e-Gestão e IGEST)

### 5.1 - Fase de Conhecimento

	QTDE	DIAS	DIAS GRP	DIAS FRM
Do ajuizamento da ação até a realização da 1ª audiência na fase de conhecimento	2.532	398	215	247
Do ajuizamento da ação até o encerramento da instrução	3.106	626	364	441
Do ajuizamento da ação até a prolação de sentença	2.894	637	383	462
Da conclusão até a prolação da sentença na fase de conhecimento	1.820	20	34	27

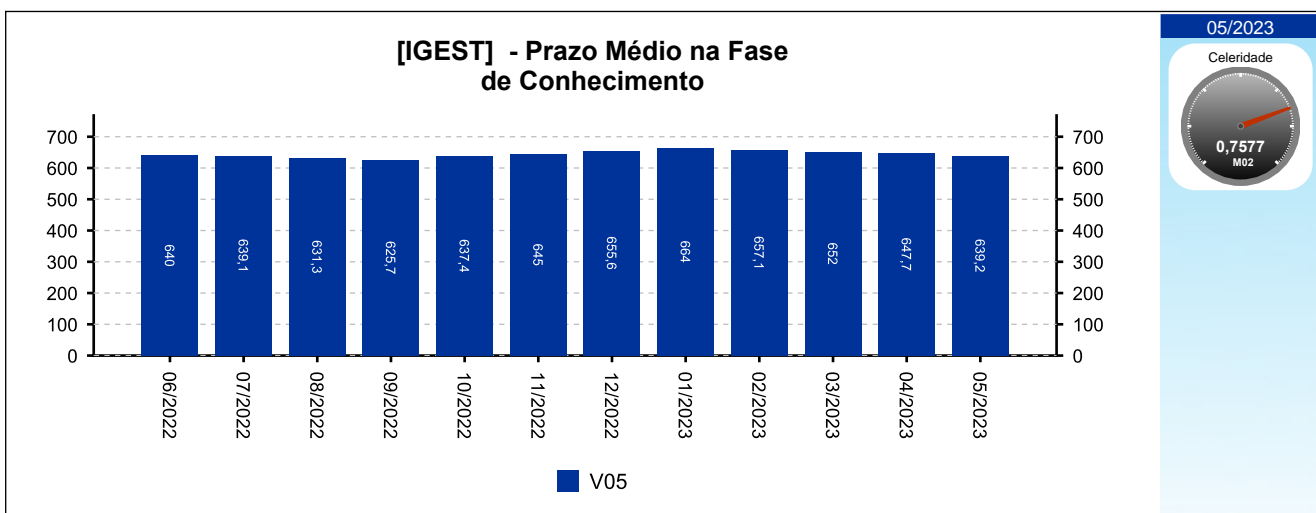
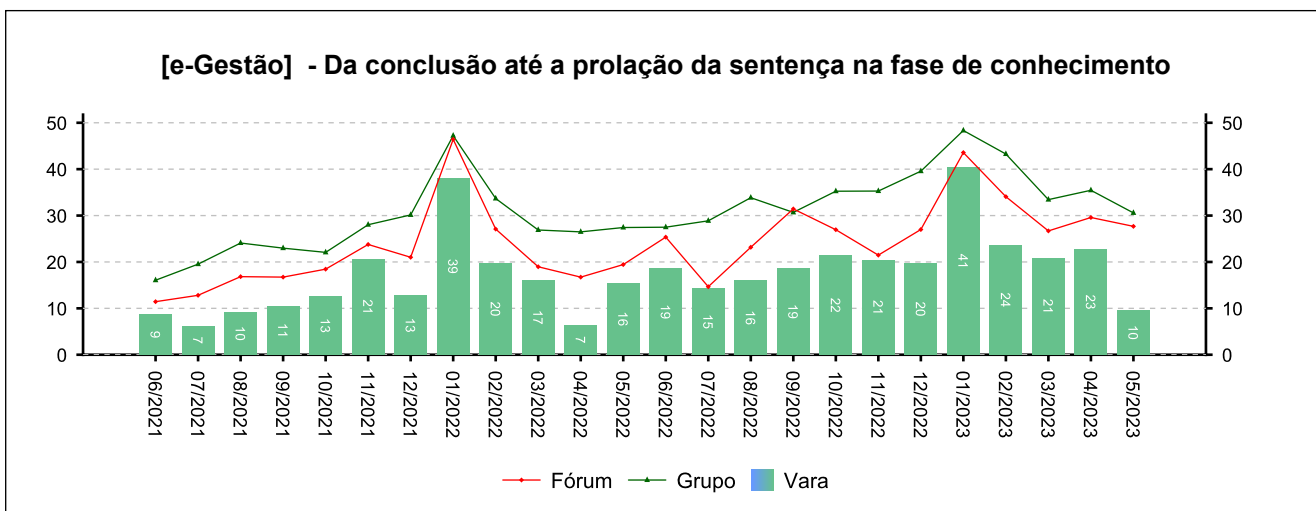
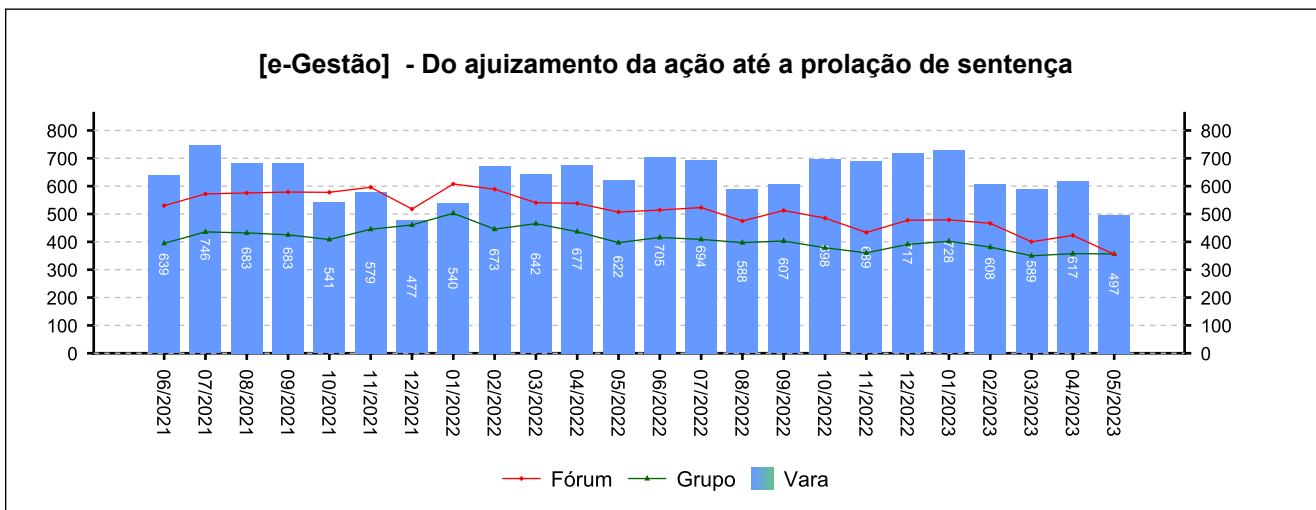
Período: 05/2022 a 05/2023



## 5 - PRAZOS MÉDIOS

(fonte: e-Gestão e IGEST)

### 5.1 - Fase de Conhecimento







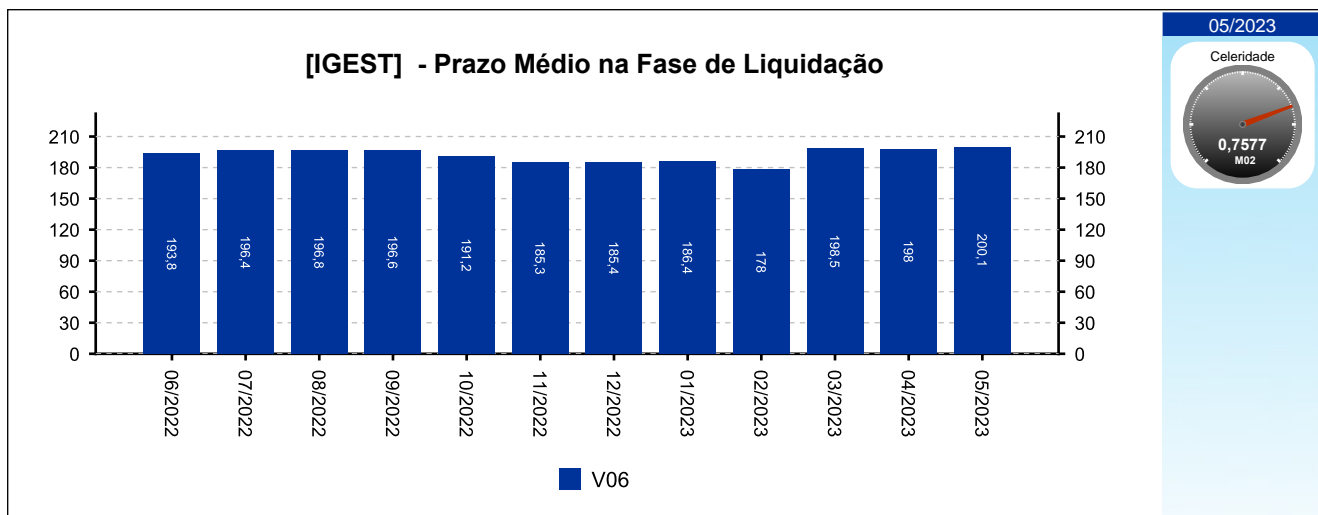
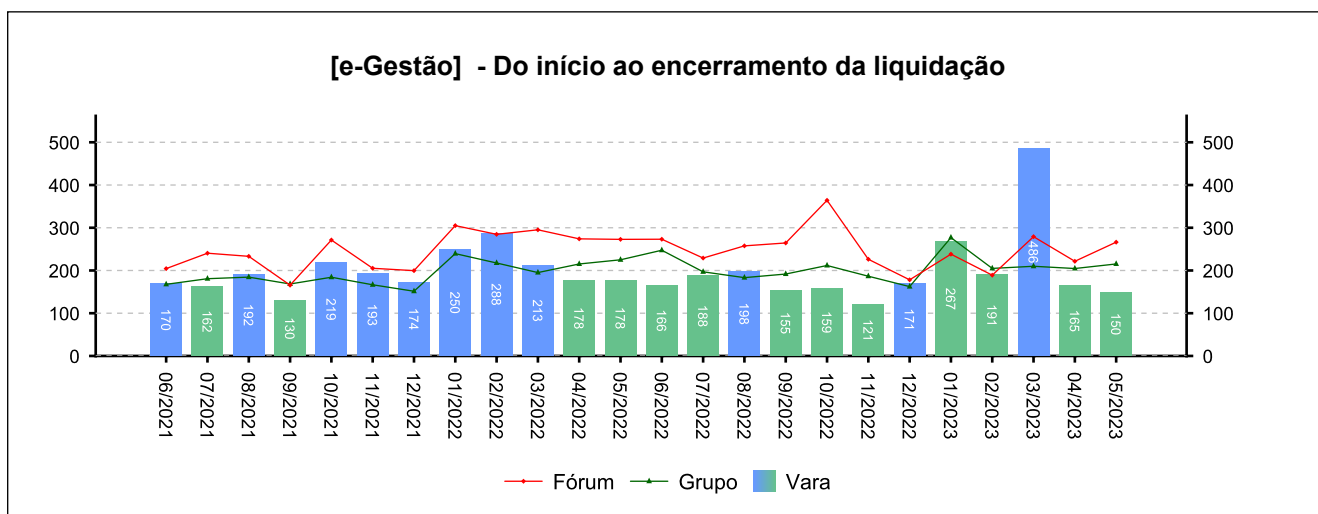
## 5 - PRAZOS MÉDIOS

(fonte: e-Gestão e IGEST)

### 5.2 - Fase de Liquidação

	QTDE	DIAS	DIAS GRP	DIAS FRM
Do início ao encerramento da liquidação	650	197	209	257

Período: 05/2022 a 05/2023





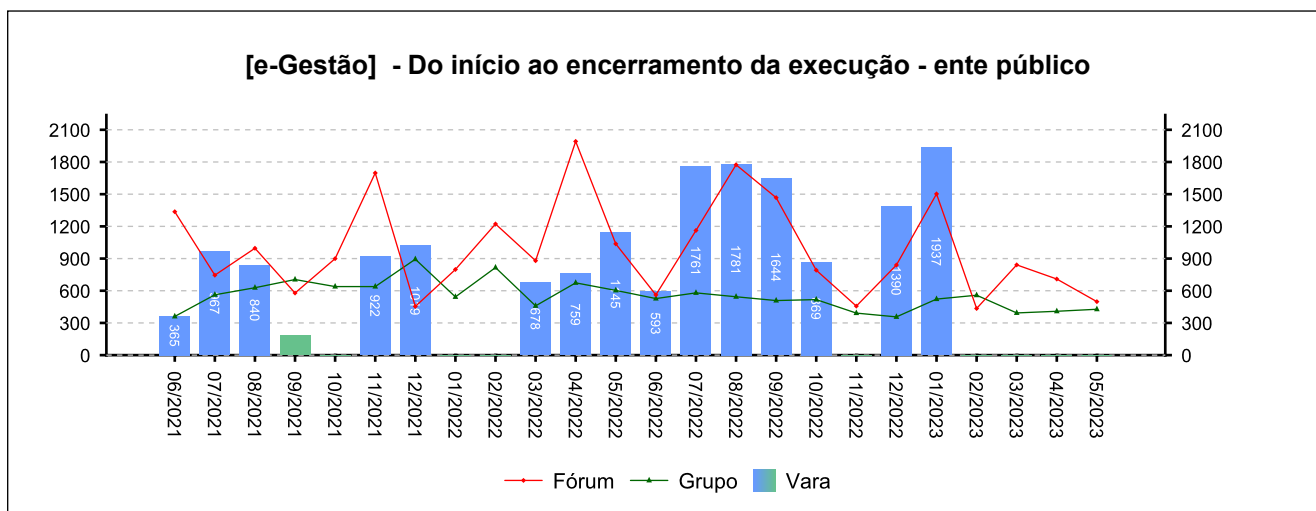
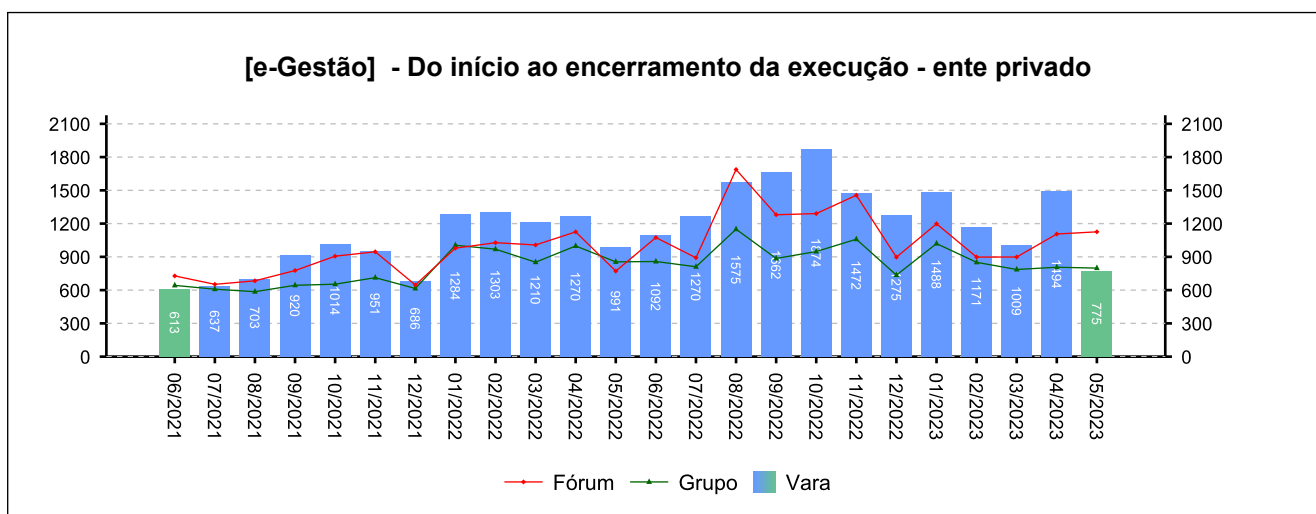
## 5 - PRAZOS MÉDIOS

(fonte: e-Gestão e IGEST)

### 5.3 - Fase de Execução

	QTDE	DIAS	DIAS GRP	DIAS FRM
Do início ao encerramento da execução - ente privado	560	1.328	899	1.216
Do início ao encerramento da execução - ente público	34	1.437	501	1.001
<b>Total / Média</b>	<b>594</b>	<b>1.334</b>	<b>738</b>	<b>1.203</b>

Período: 05/2022 a 05/2023

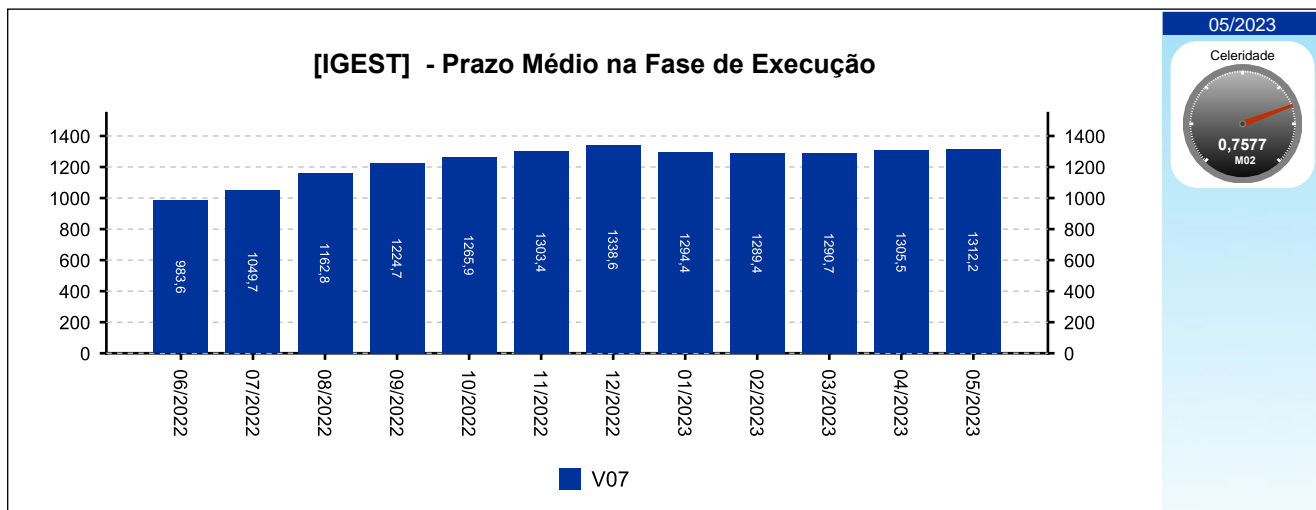




## 5 - PRAZOS MÉDIOS

(fonte: e-Gestão e IGEST)

### 5.3 - Fase de Execução



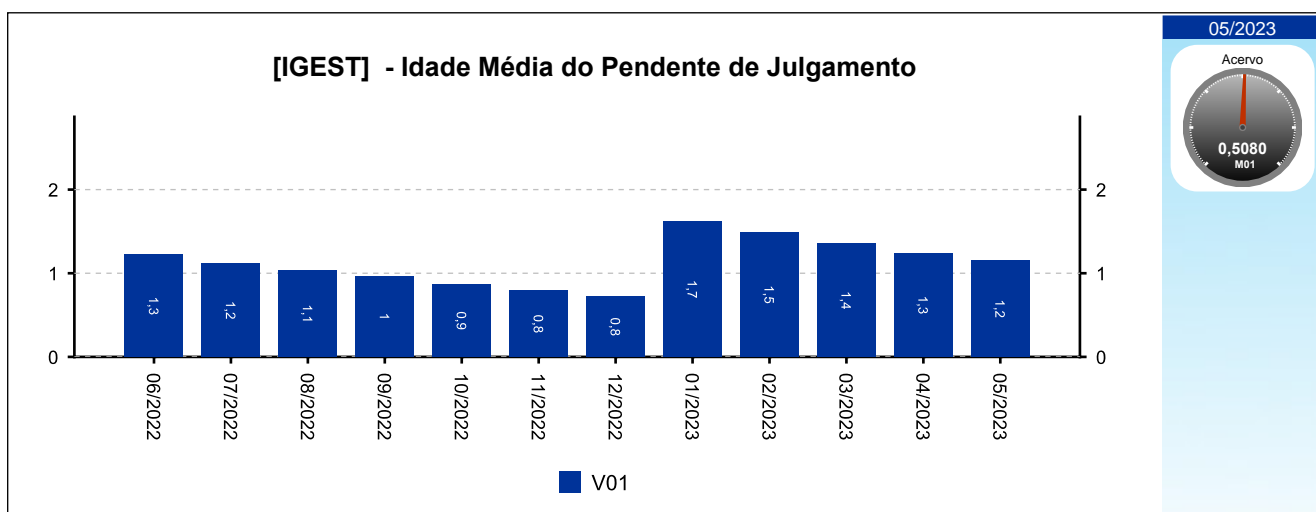
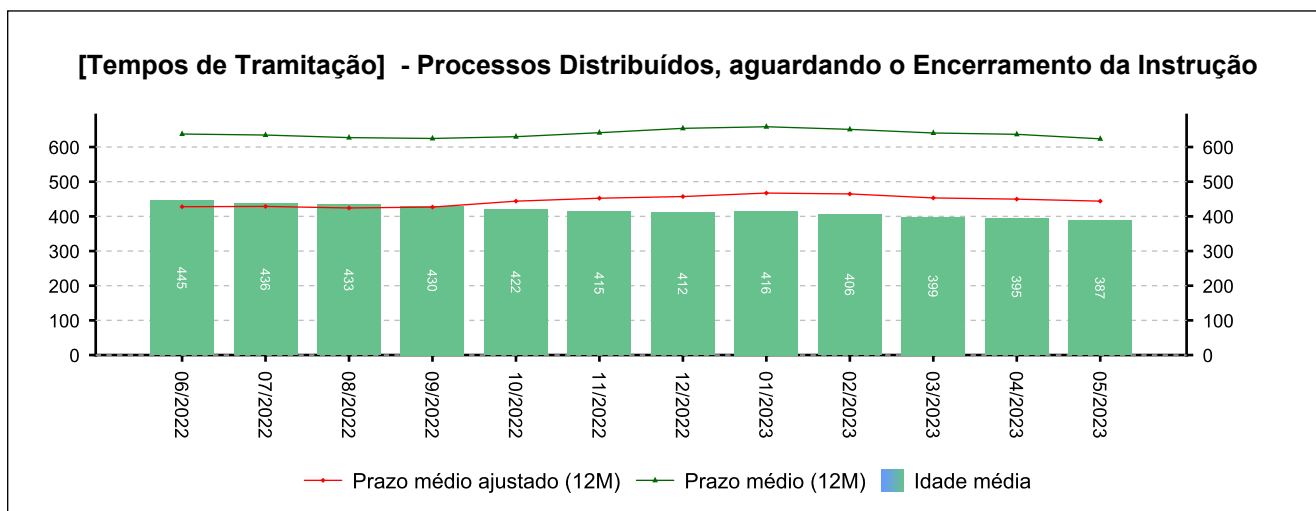
## 6 - MAIORES TEMPOS DE TRAMITAÇÃO

(fonte: e-Gestão e IGEST)

### 6.1 - Processos Distribuídos, aguardando o Encerramento da Instrução

PROCESSO	ENTRADA	DISTRIBUIÇÃO	IDADE
0013401-71.2016.5.15.0096	14/05/2019	12/12/2016	2.361
0012018-24.2017.5.15.0096	24/09/2018	09/08/2017	2.121
0012731-96.2017.5.15.0096	08/01/2021	26/10/2017	2.043
0012994-31.2017.5.15.0096	03/04/2023	09/11/2017	2.029
0010084-94.2018.5.15.0096	08/06/2022	23/01/2018	1.954

Período: até 05/2023





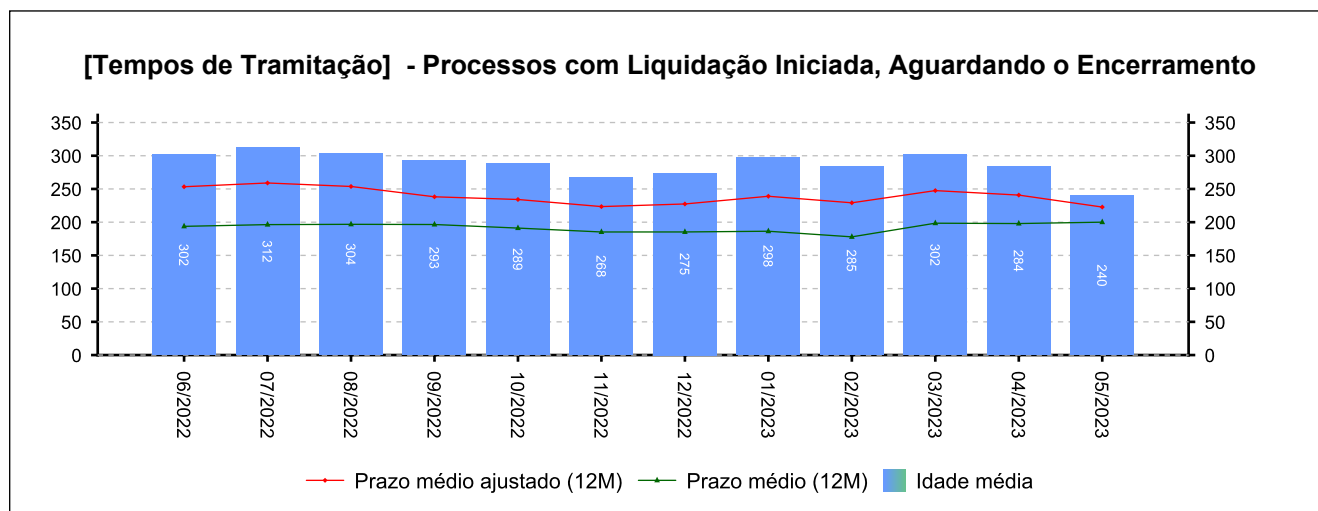
## 6 - MAIORES TEMPOS DE TRAMITAÇÃO

(fonte: e-Gestão e IGEST)

### 6.2 - Processos com Liquidação Iniciada, Aguardando o Encerramento

PROCESSO	ENTRADA	DISTRIBUIÇÃO	IDADE
0001441-94.2011.5.15.0096	25/10/2016	20/09/2011	2.409
0013222-40.2016.5.15.0096	05/07/2018	23/11/2016	1.791
0012269-13.2015.5.15.0096	13/07/2018	13/08/2015	1.783
0001086-21.2010.5.15.0096	24/10/2018	23/06/2010	1.680
0011948-70.2018.5.15.0096	07/12/2018	21/11/2018	1.636

Período: até 05/2023





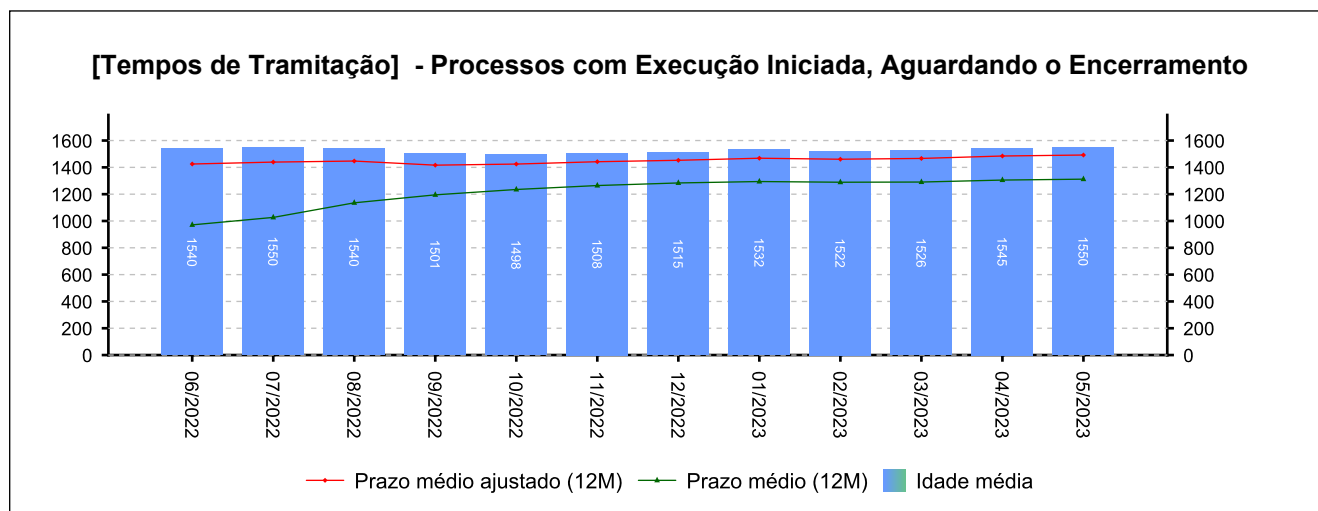
## 6 - MAIORES TEMPOS DE TRAMITAÇÃO

(fonte: e-Gestão e IGEST)

### 6.3 - Processos com Execução Iniciada, Aguardando o Encerramento

PROCESSO	ENTRADA	DISTRIBUIÇÃO	IDADE
0171000-74.1996.5.15.0096	04/09/1998	31/10/1996	9.035
0278100-59.1994.5.15.0096	05/09/1998	22/11/1994	9.034
0056700-31.1998.5.15.0096	09/02/1999	30/03/1998	8.877
0015300-37.1998.5.15.0096	27/09/1999	27/01/1998	8.647
0052200-53.1997.5.15.0096	13/10/1999	21/03/1997	8.631

Período: até 05/2023





## 6 - MAIORES TEMPOS DE TRAMITAÇÃO

(fonte: e-Gestão e IGEST)

### 6.4 - Resumo

	MAIOR IDADE (DIAS)	MÉDIA (DIAS)	PRAZO MÉDIO (DIAS)	PRAZO MÉDIO ESTIMADO (DIAS)*
Da Distribuição até o Encerramento da Instrução	2361	387	624	444
Do Início ao Encerramento da Liquidação	2409	240	200	223
Do Início ao Encerramento da Execução	9035	1550	1312	1492

*Período: até 05/2023*

\*Valor estimado do respectivo prazo médio caso os processos deixassem a pendência, em dias.

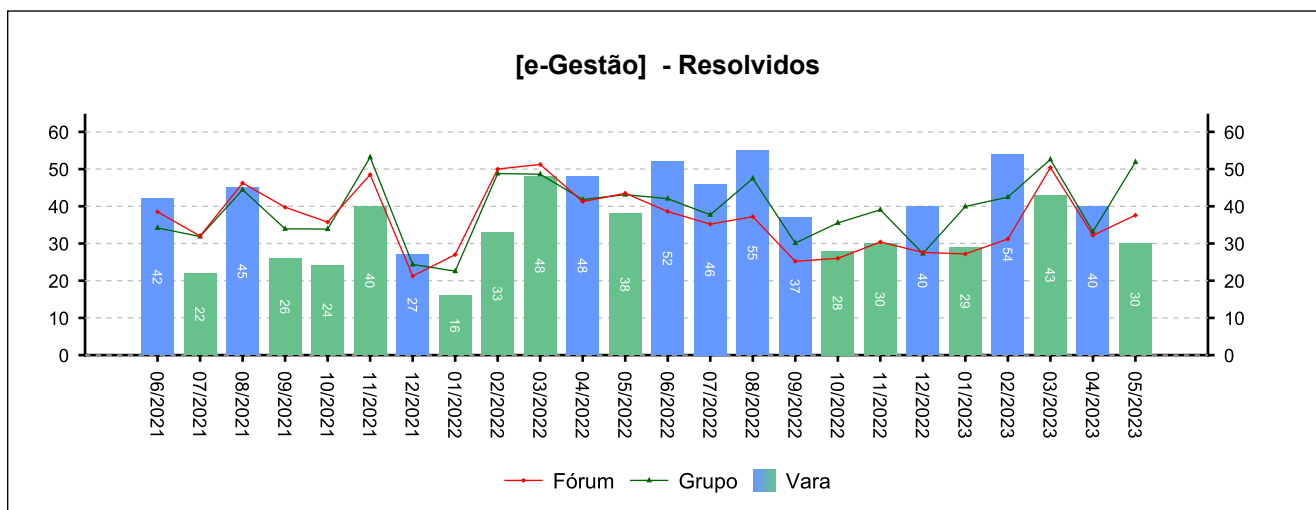
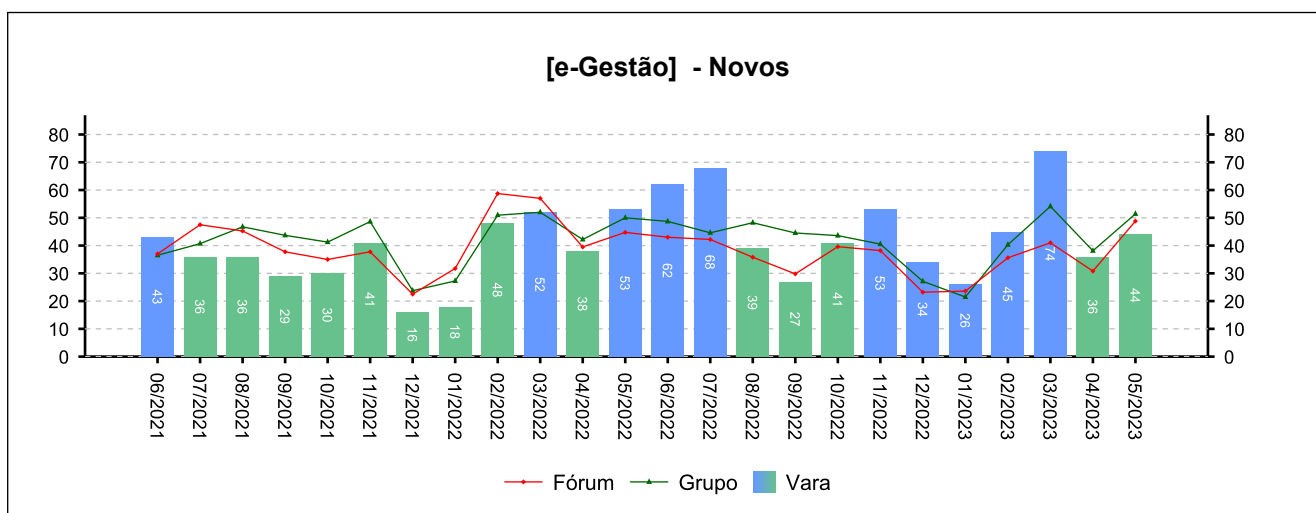


## 7 - INCIDENTES PROCESSUAIS

(fonte: e-Gestão)

### 7.1 - Embargos de declaração

NOVOS	RESOLVIDOS	PENDENTES
602	522	104
Período: 05/2022 a 05/2023		



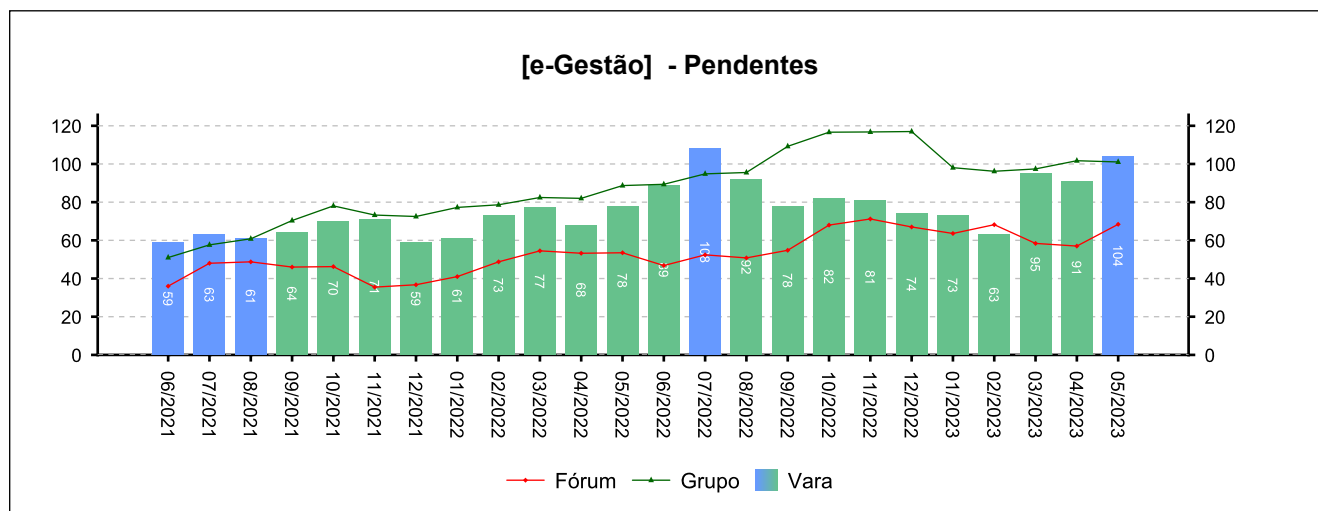




## 7 - INCIDENTES PROCESSUAIS

(fonte: e-Gestão)

### 7.1 - Embargos de declaração



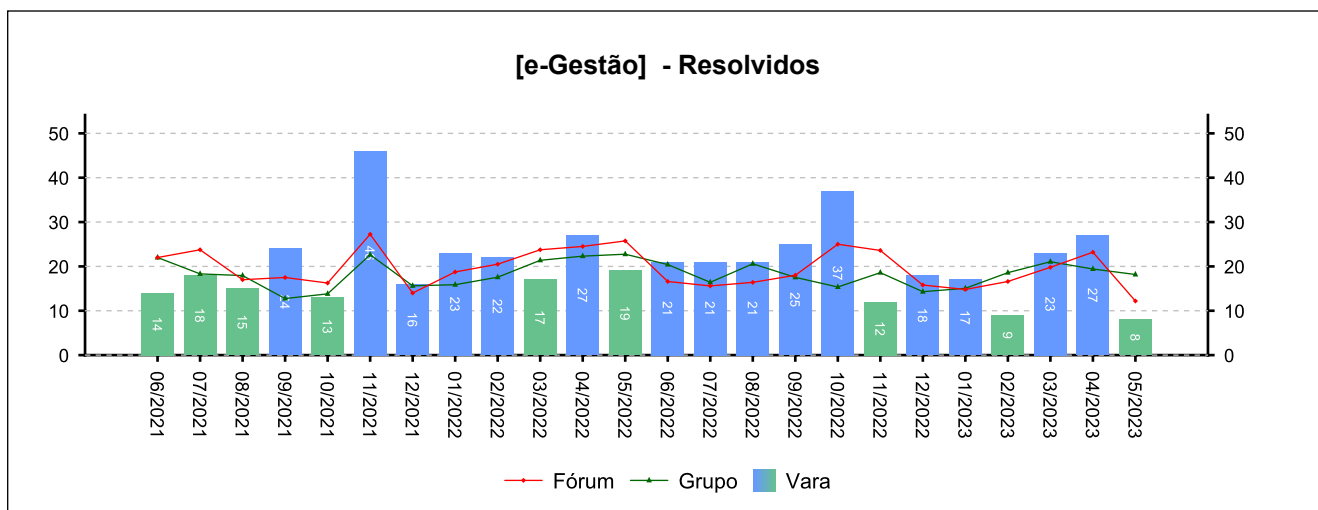
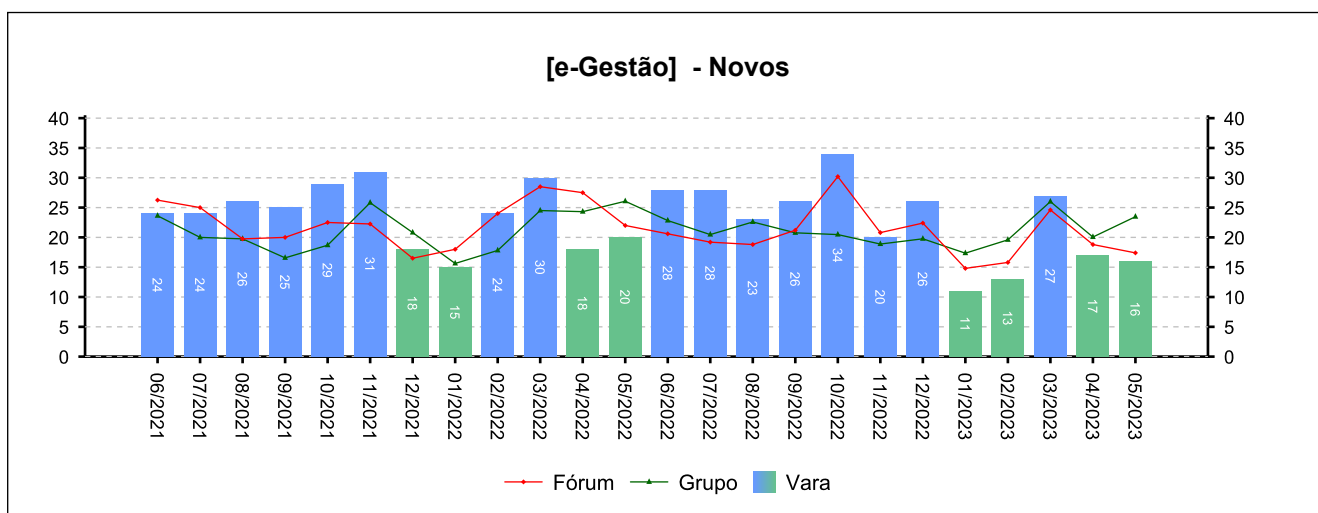


## 7 - INCIDENTES PROCESSUAIS

(fonte: e-Gestão)

### 7.2 - Tutelas Provisórias

NOVOS	RESOLVIDOS	PENDENTES
289	258	20
Período: 05/2022 a 05/2023		

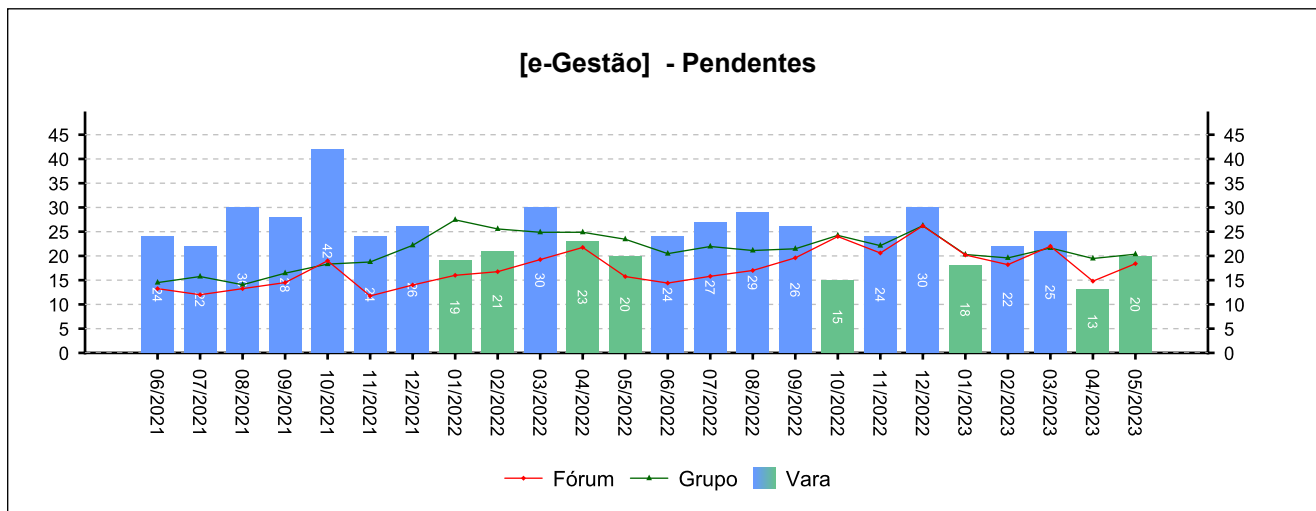




## 7 - INCIDENTES PROCESSUAIS

(fonte: e-Gestão)

### 7.2 - Tutelas Provisórias



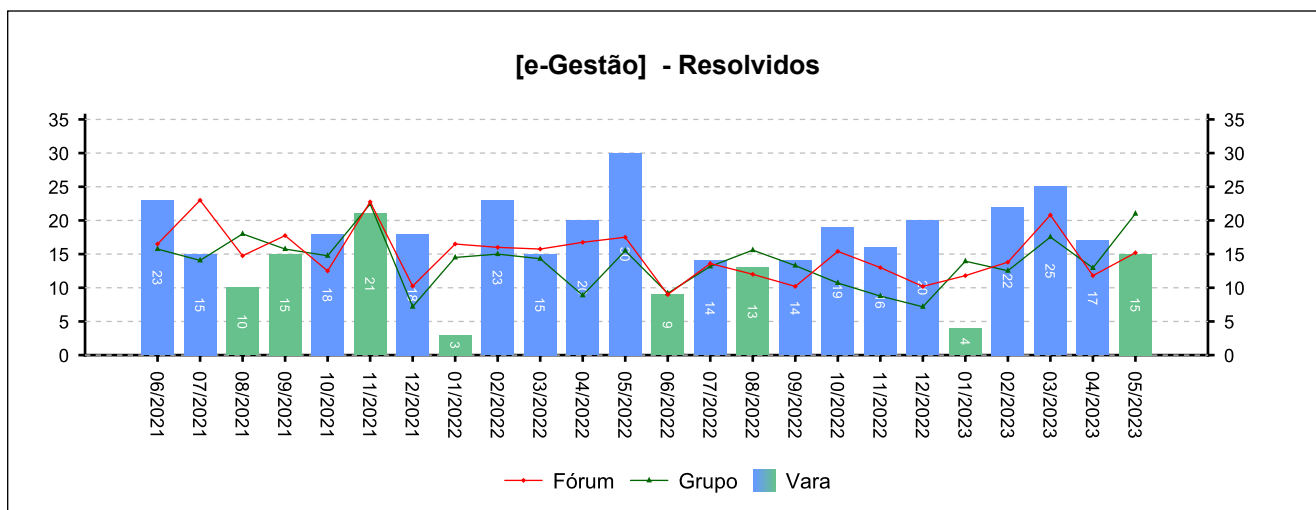
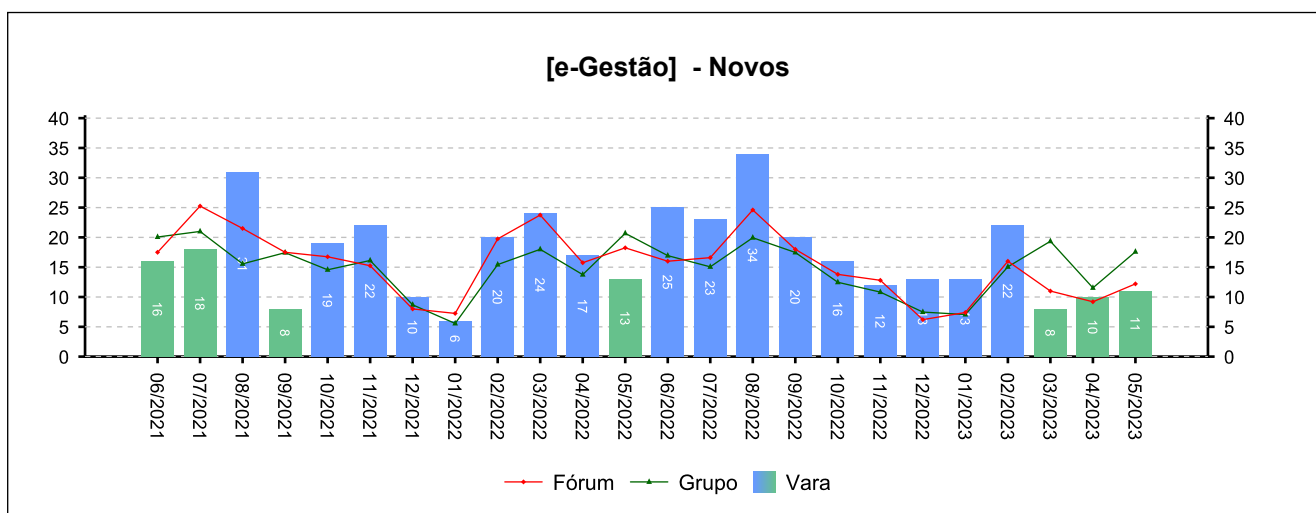


## 7 - INCIDENTES PROCESSUAIS

(fonte: e-Gestão)

### 7.3 - Incidentes na Liquidação/Execução

NOVOS	RESOLVIDOS	PENDENTES
220	218	30
Período: 05/2022 a 05/2023		

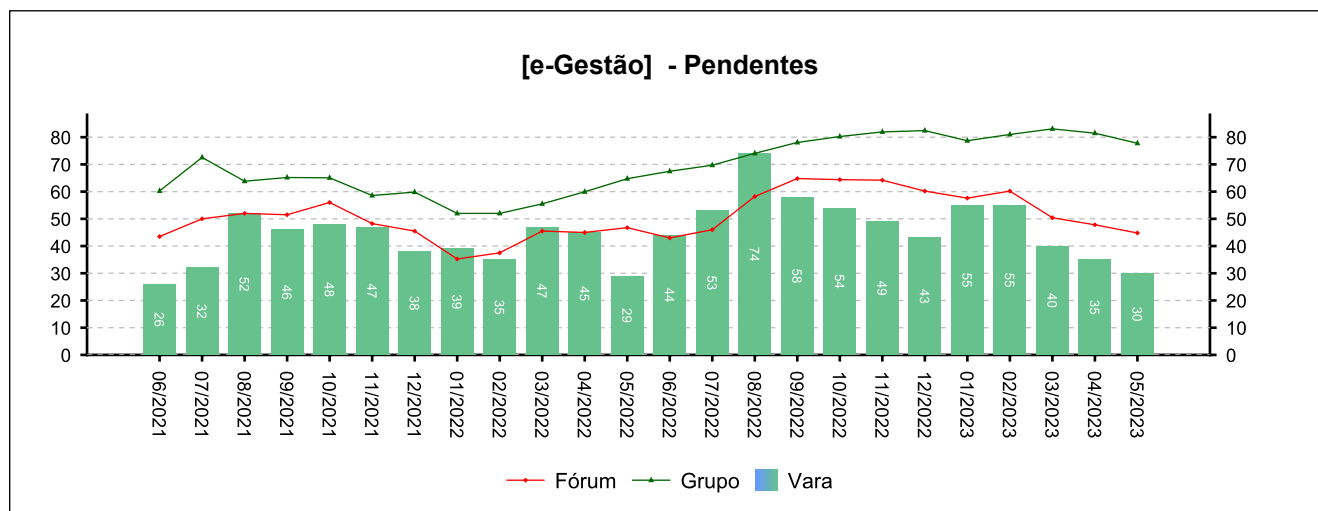




## 7 - INCIDENTES PROCESSUAIS

(fonte: e-Gestão)

### 7.3 - Incidentes na Liquidação/Execução





## 7 - INCIDENTES PROCESSUAIS

(fonte: e-Gestão)

### 7.4 - Total de Incidentes

NOVOS	RESOLVIDOS	PENDENTES
1.111	998	154
<i>Período: 05/2022 a 05/2023</i>		

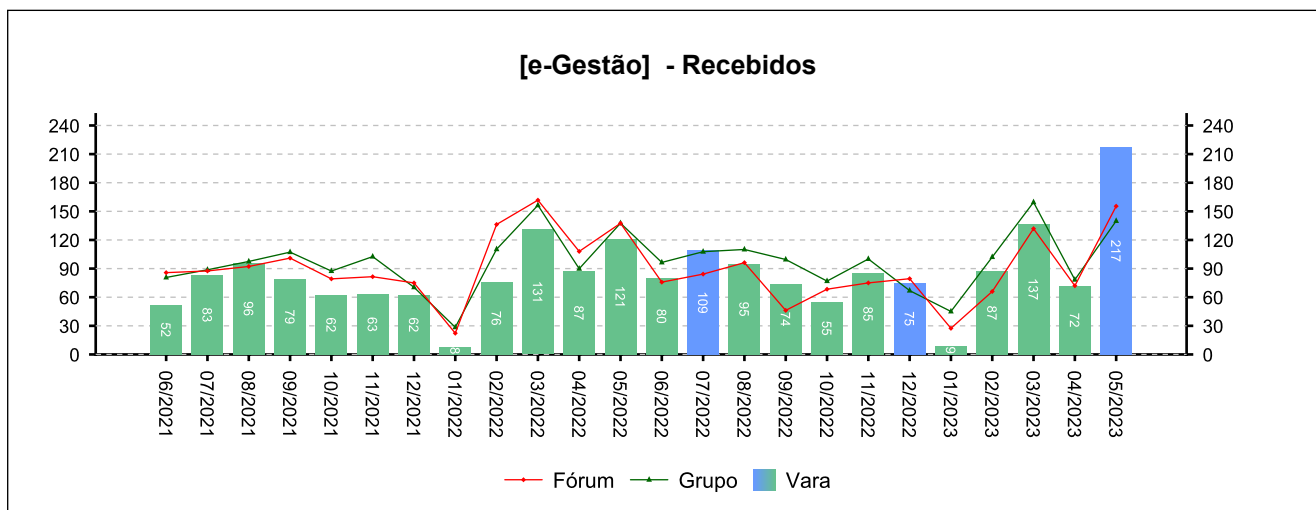
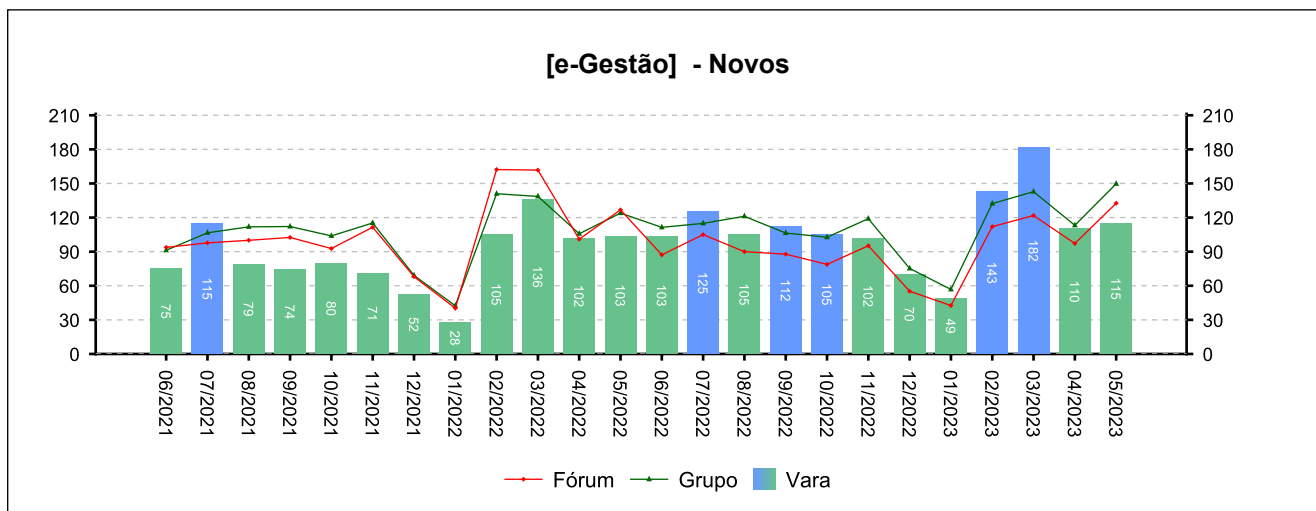


## 8 - RECURSOS

(fonte: e-Gestão)

### 8.1 - Recurso Ordinário

NOVOS	COM JUÍZO DE ADMISSIBILIDADE	SEM JUÍZO DE ADMISSIBILIDADE
1.424	1.216	163
<i>Período: 05/2022 a 05/2023</i>		

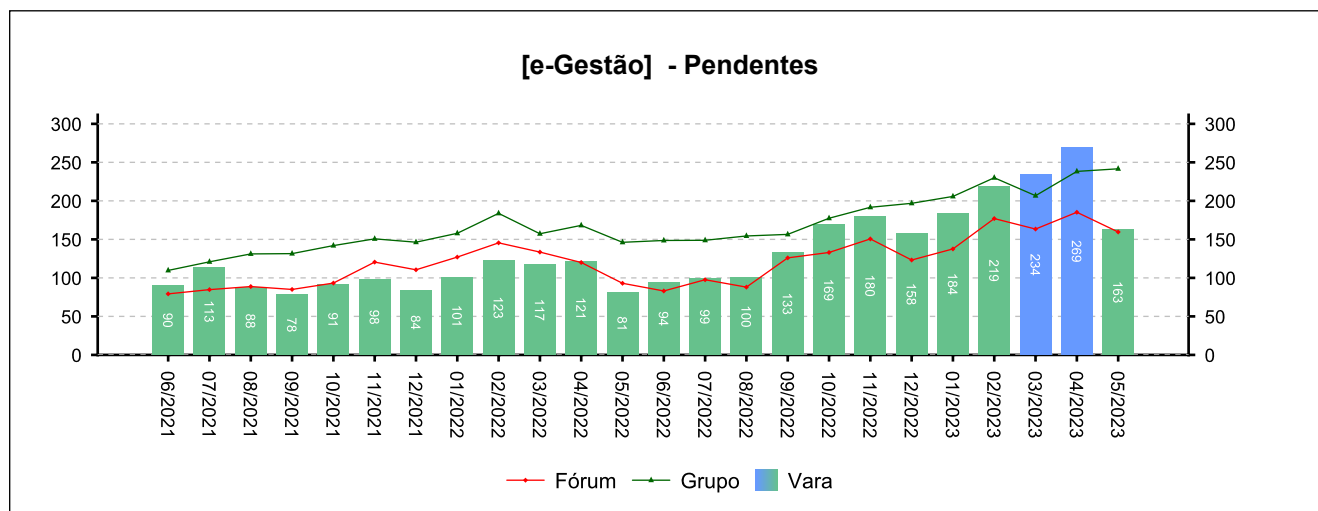




## 8 - RECURSOS

(fonte: e-Gestão)

### 8.1 - Recurso Ordinário





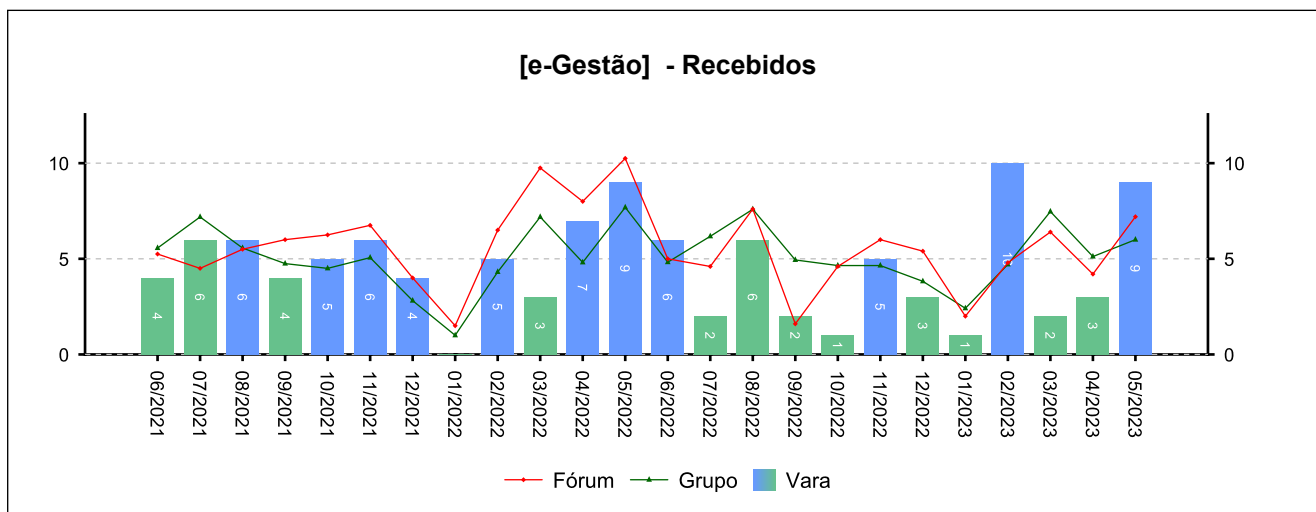
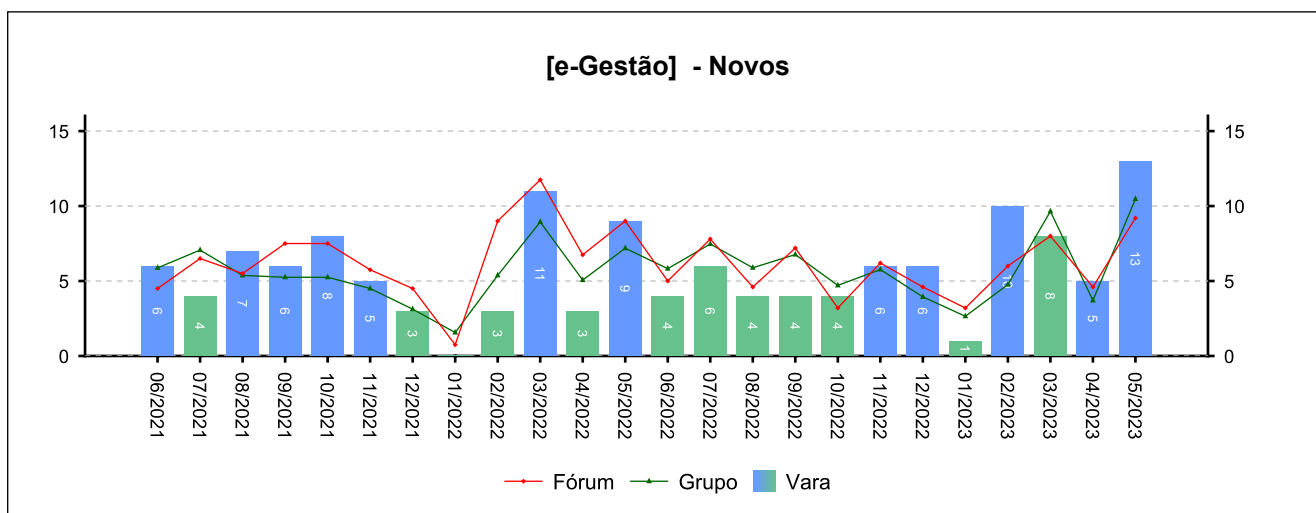


## 8 - RECURSOS

(fonte: e-Gestão)

### 8.2 - Recurso Adesivo

NOVOS	COM JUÍZO DE ADMISSIBILIDADE	SEM JUÍZO DE ADMISSIBILIDADE
80	59	17
<i>Período: 05/2022 a 05/2023</i>		

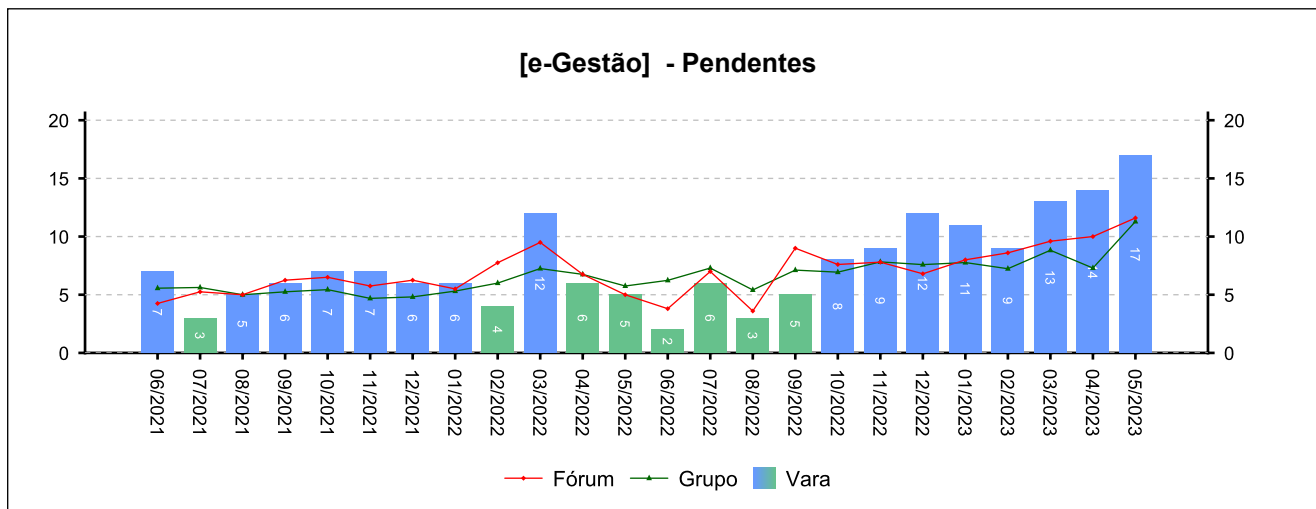




## 8 - RECURSOS

(fonte: e-Gestão)

### 8.2 - Recurso Adesivo



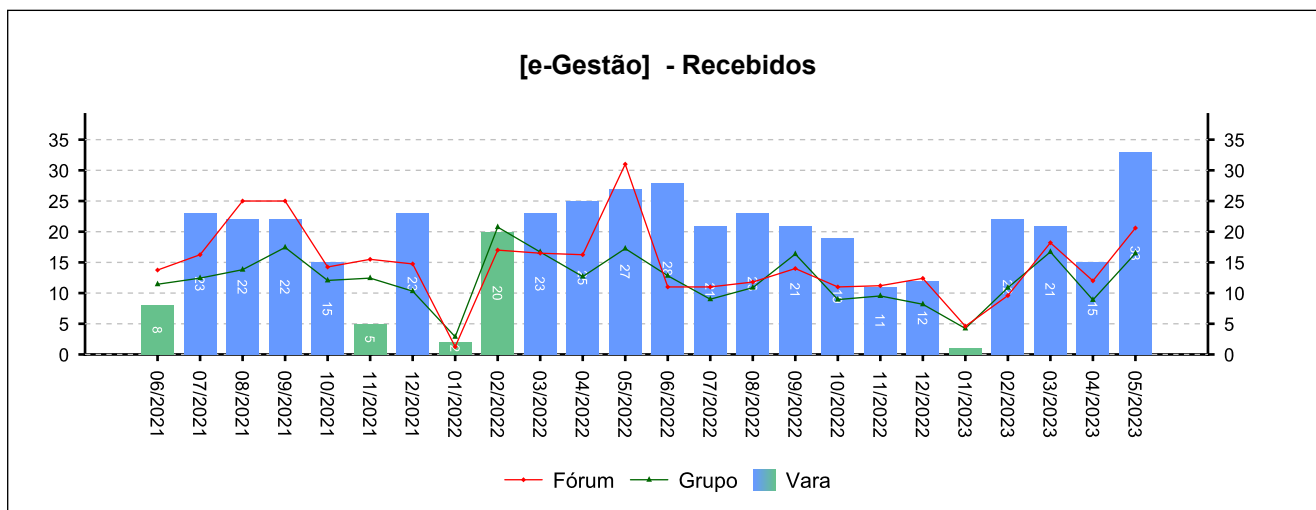
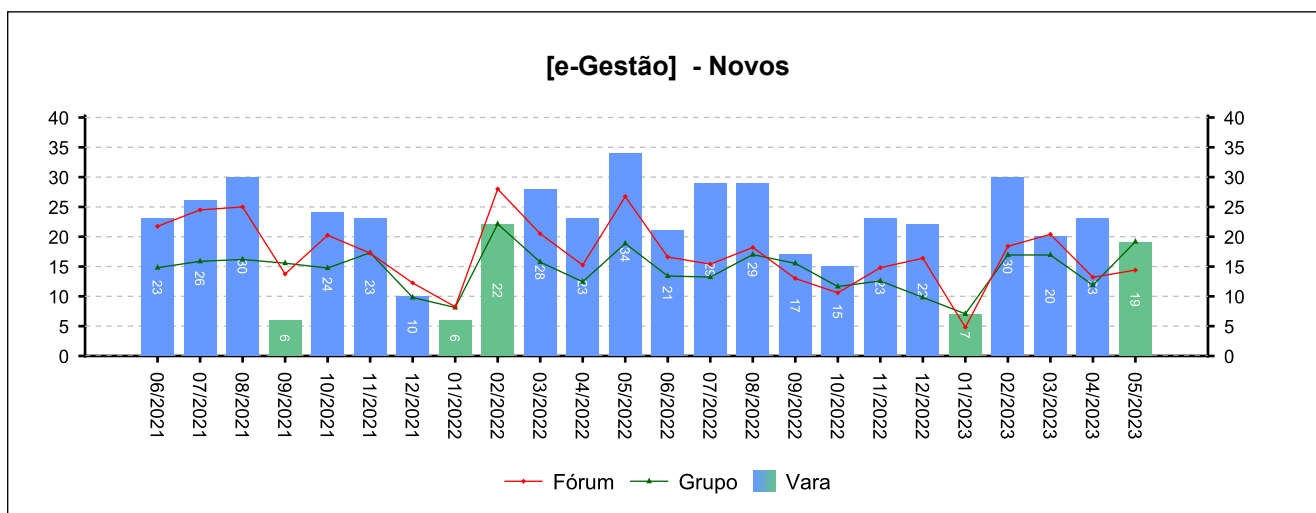


## 8 - RECURSOS

(fonte: e-Gestão)

### 8.3 - Agravo de petição

NOVOS	COM JUÍZO DE ADMISSIBILIDADE	SEM JUÍZO DE ADMISSIBILIDADE
289	254	29
<i>Período: 05/2022 a 05/2023</i>		

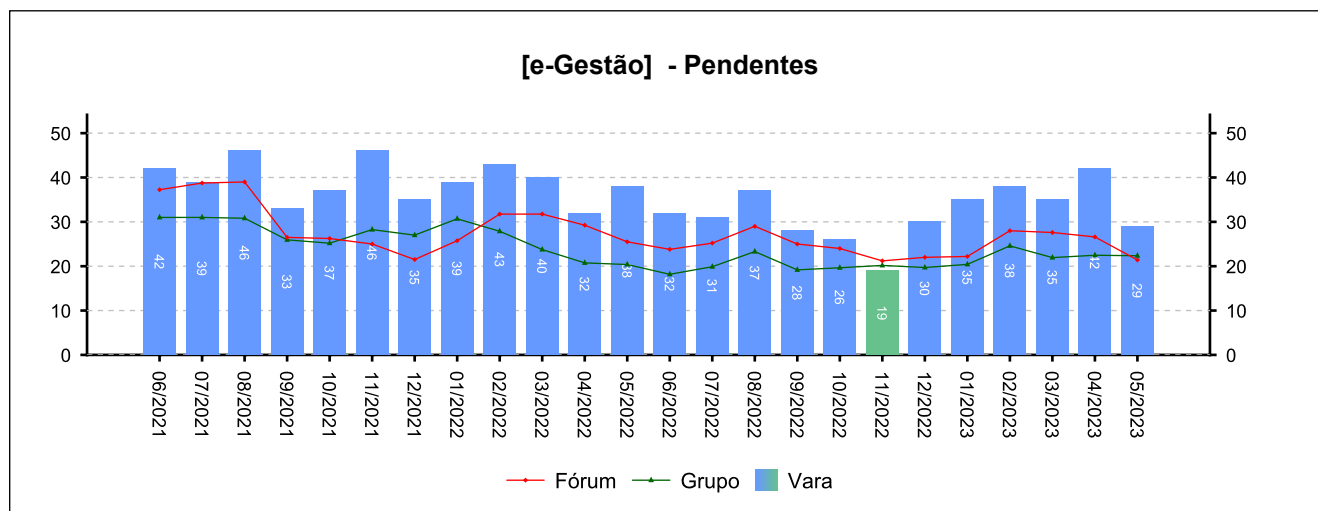




## 8 - RECURSOS

(fonte: e-Gestão)

### 8.3 - Agravo de petição



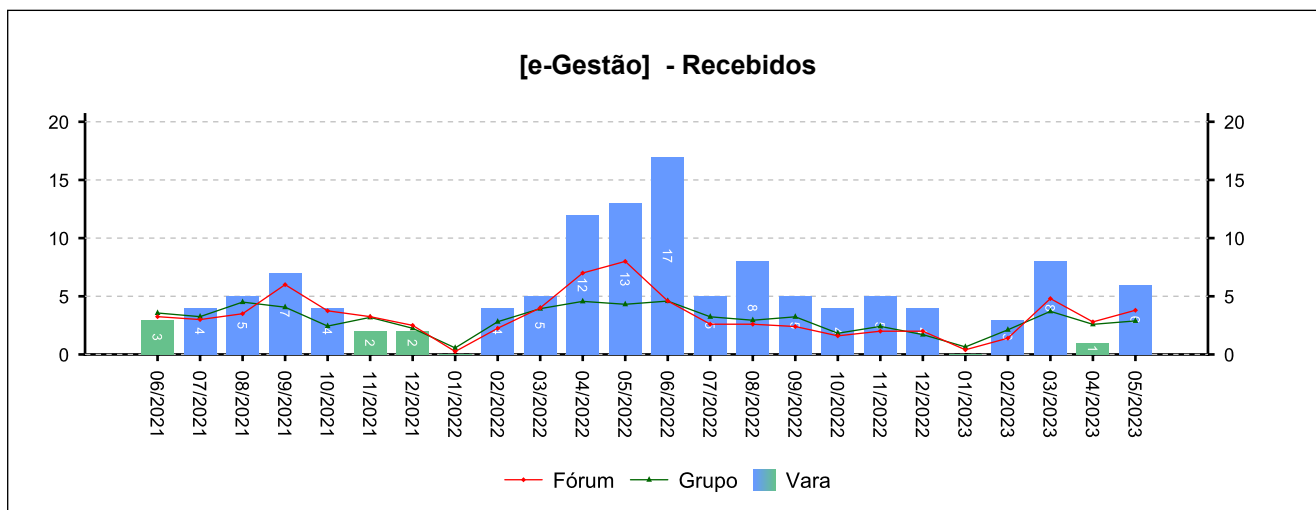
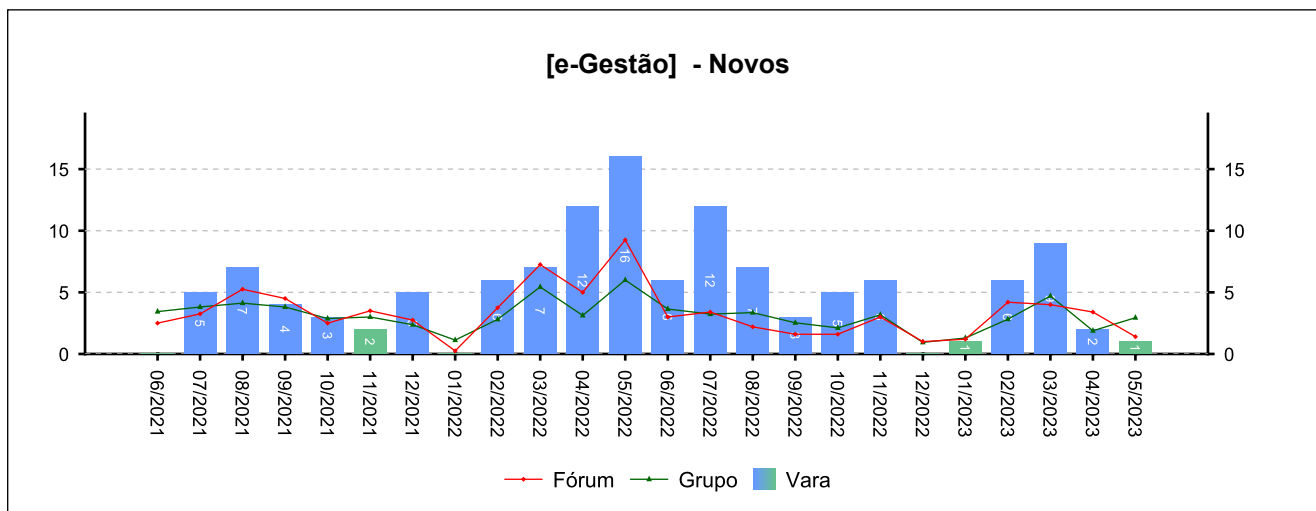


## 8 - RECURSOS

(fonte: e-Gestão)

### 8.4 - Agravo de Instrumento

NOVOS	COM JUÍZO DE ADMISSIBILIDADE	SEM JUÍZO DE ADMISSIBILIDADE
74	79	1
<i>Período: 05/2022 a 05/2023</i>		

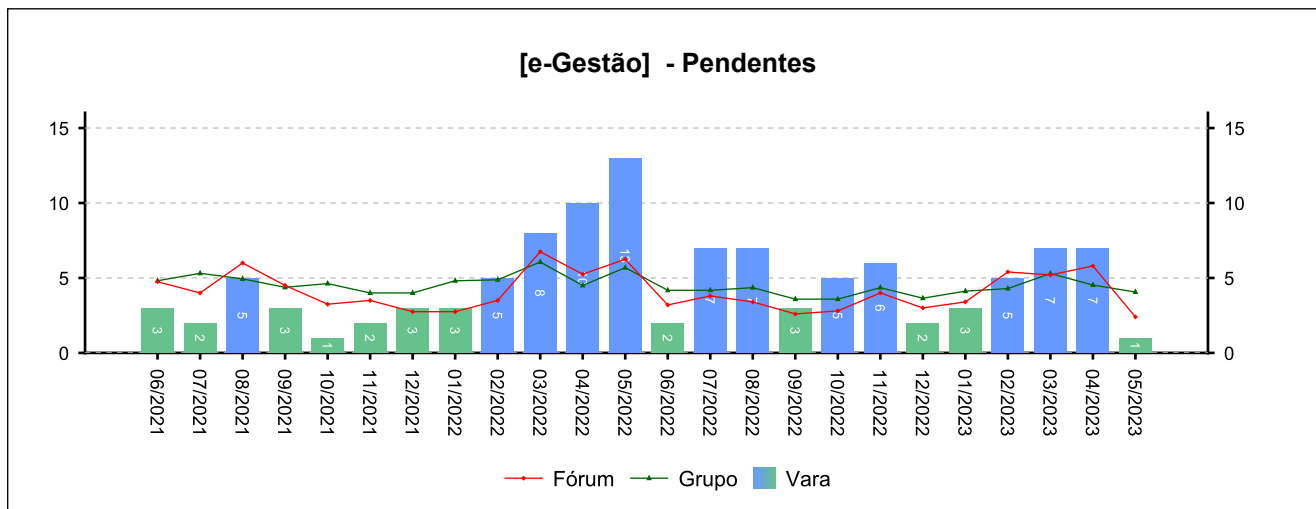




## 8 - RECURSOS

(fonte: e-Gestão)

### 8.4 - Agravo de Instrumento





## 8 - RECURSOS

(fonte: e-Gestão)

### 8.5 - Total de Recursos

NOVOS	COM JUÍZO DE ADMISSIBILIDADE	SEM JUÍZO DE ADMISSIBILIDADE
1.867	1.608	210
<i>Período: 05/2022 a 05/2023</i>		

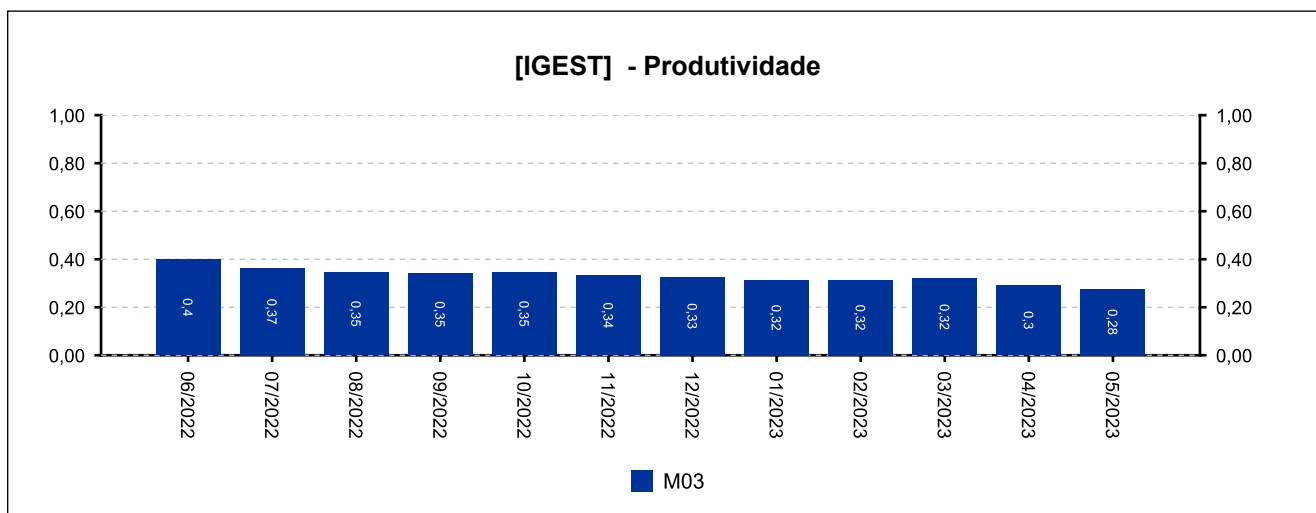
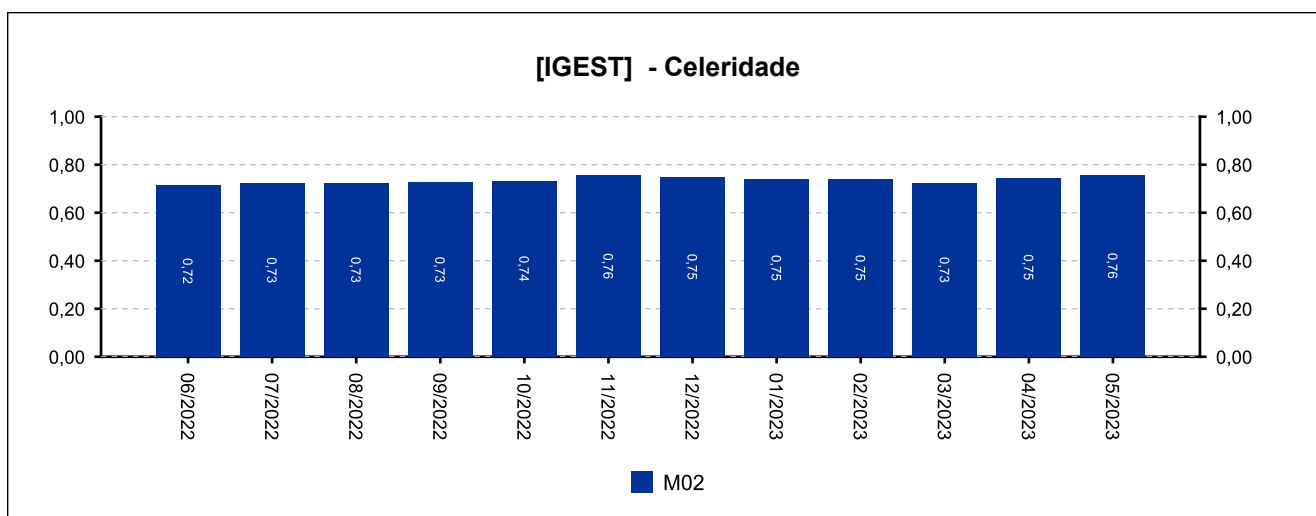
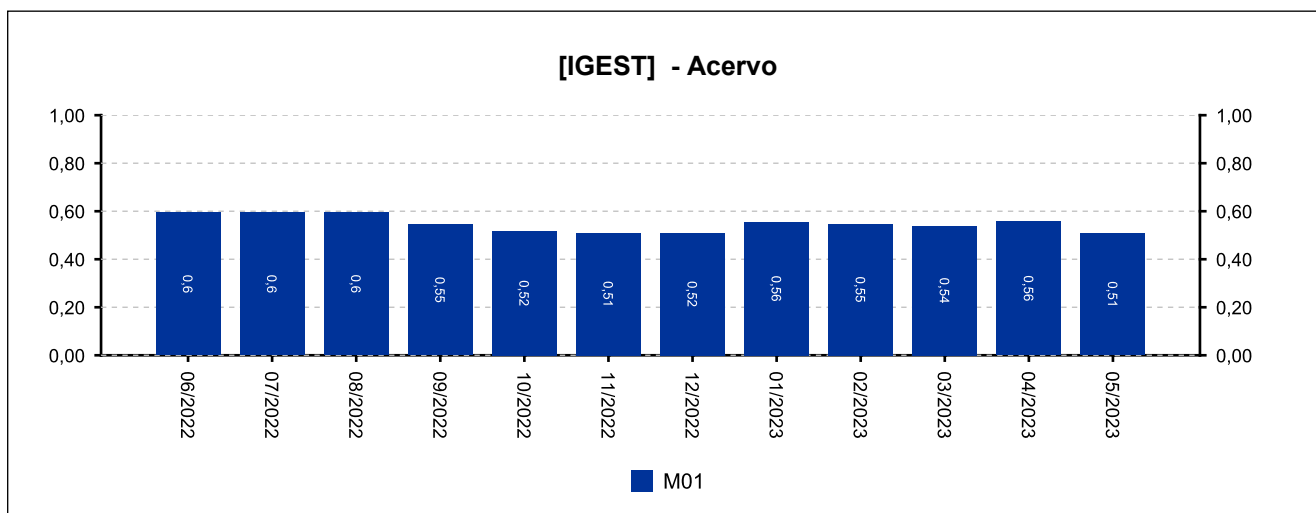


## 9 - ÍNDICE NACIONAL DE GESTÃO DE DESEMPENHO DA JUSTIÇA DO TRABALHO

[Voltar](#)

(fonte: e-SInCor - IGEST e Horus - TRT8)

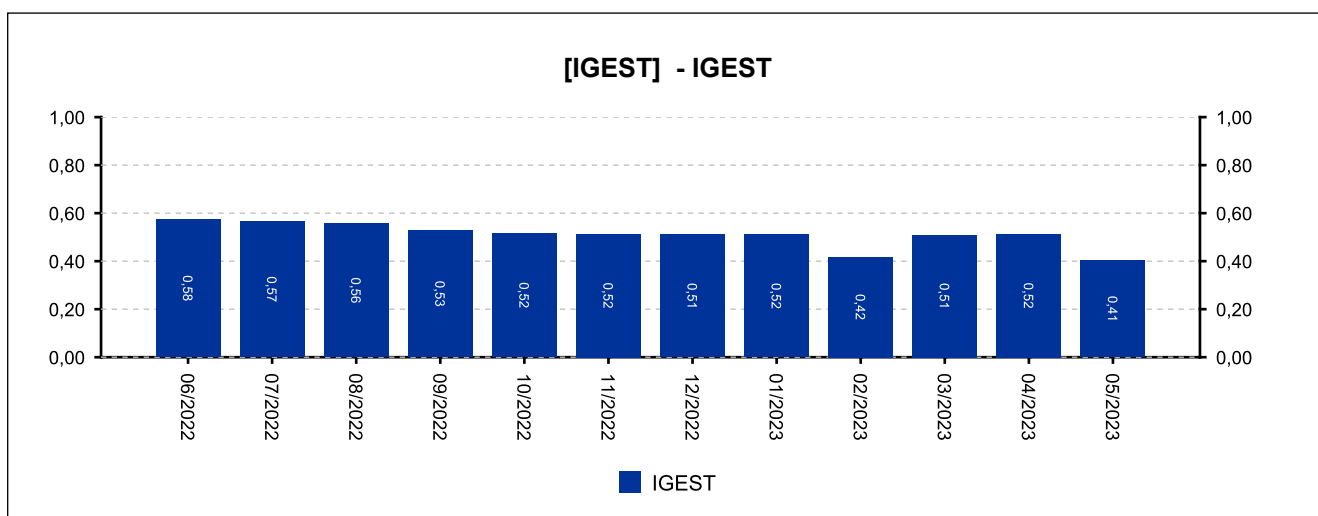
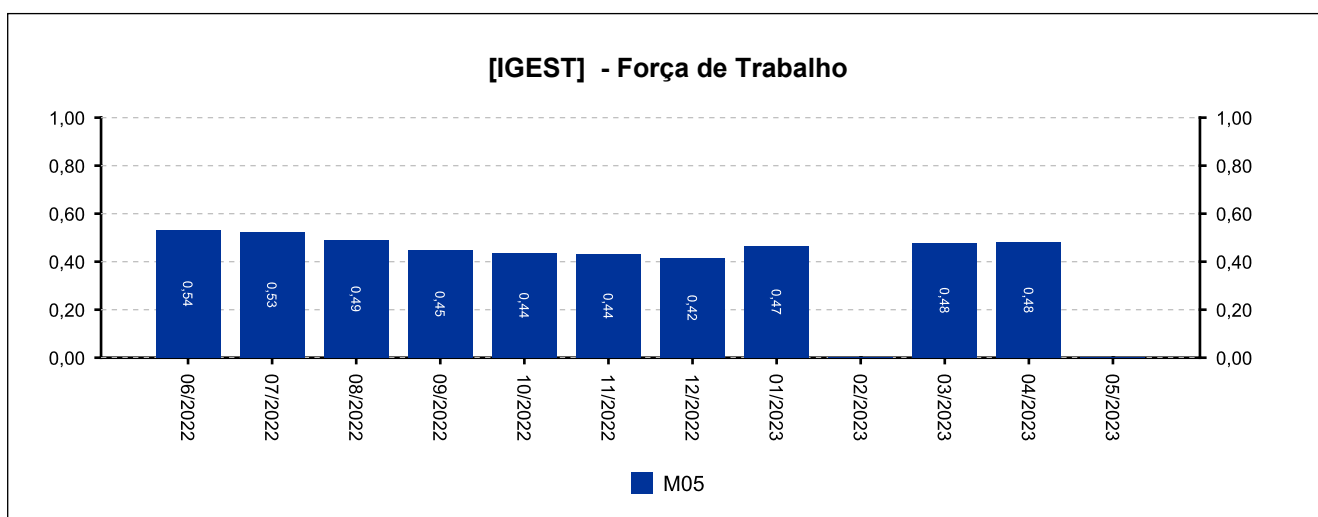
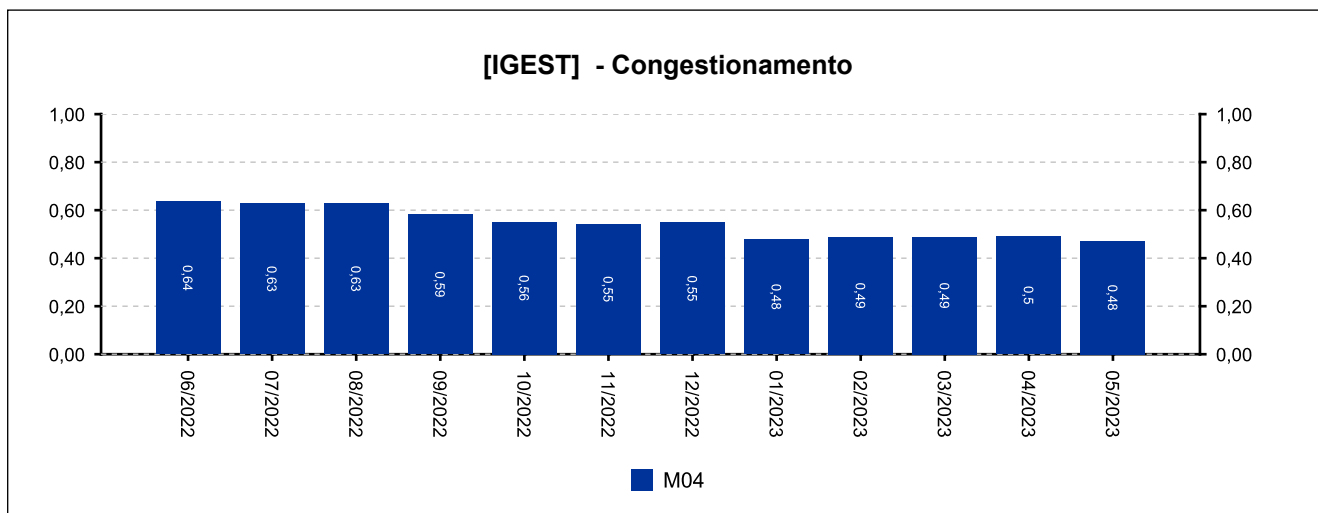
DATA IGEST	M01	M02	M03	M04	M05	IGEST
03/2023	0,5389	0,7240	0,3190	0,4888	0,4776	0,5097
04/2023	0,5572	0,7456	0,2915	0,4915	0,4795	0,5131
05/2023	0,5080	0,7577	0,2766	0,4715	0,0000	0,4028





## 9 - ÍNDICE NACIONAL DE GESTÃO DE DESEMPENHO DA JUSTIÇA DO TRABALHO

(fonte: e-SInCor - IGEST e Horus - TRT8)





## 10.1 - AFERIÇÃO DE RESULTADOS - SOLUCIONADOS [06/2022 a 05/2023]

(fonte: e-Gestão e Relatório de Aferição de Resultados)

[Voltar](#)

Processos - Informações Individuais	Quantidade	Média Mensal	
		Total	RARIA*
Processos solucionados - com exame de mérito (conciliações) [A]	1.072	89,3	41,7
Processos solucionados - com exame de mérito (exceto conciliações) [B]	1.336	111,3	51,9
Processos solucionados - com exame de mérito [A + B]	2.408	200,7	93,6
Processos solucionados - sem exame de mérito	234	19,5	9,1
Incidentes Processuais Resolvidos	911	75,9	35,4
Dias-Juiz	772	64,3	---

\*Aferição de Resultado Individual Aproximado

Processos - Informações do Grupo	Quantidade	Média Mensal	
		Total	RARIA*
Processos solucionados - com exame de mérito (conciliações) [A]	14.216	69,7	32,7
Processos solucionados - com exame de mérito (exceto conciliações) [B]	22.728	111,4	52,3
Processos solucionados - com exame de mérito [A + B]	36.944	181,1	85,0
Processos solucionados - sem exame de mérito	3.427	16,8	7,9
Incidentes Processuais Resolvidos	14.460	70,9	33,3
Dias-Juiz	13.035	63,9	---

\*Aferição de Resultado Individual Aproximado

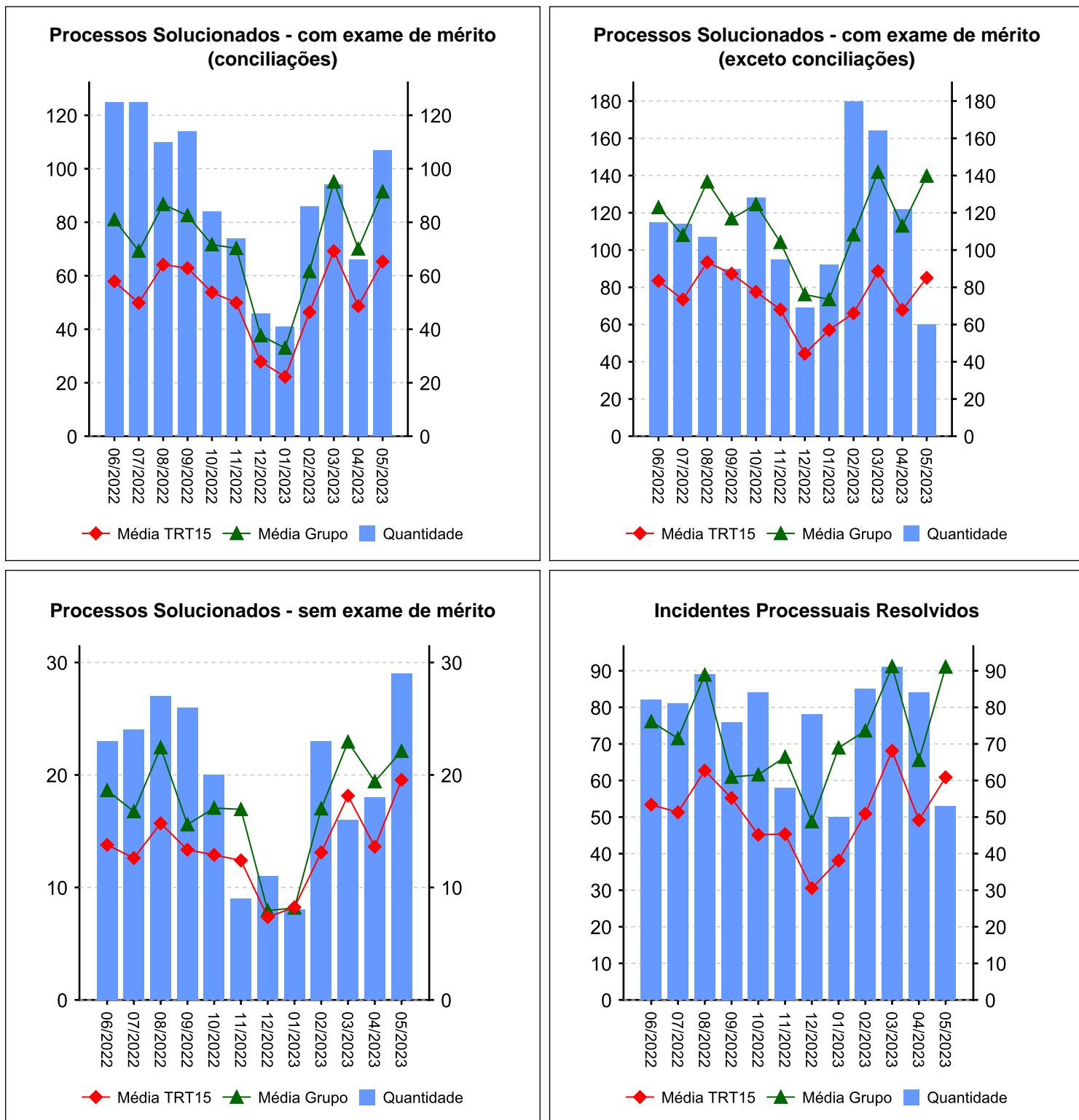
Processos - Informações do TRT15	Quantidade	Média Mensal	
		Total	RARIA*
Processos solucionados - com exame de mérito (conciliações) [A]	94.374	51,4	30,6
Processos solucionados - com exame de mérito (exceto conciliações) [B]	136.173	74,2	44,1
Processos solucionados - com exame de mérito [A + B]	230.547	125,6	74,7
Processos solucionados - sem exame de mérito	24.444	13,3	7,9
Incidentes Processuais Resolvidos	93.206	50,8	30,2
Dias-Juiz	92.582	50,1	---

\*Aferição de Resultado Individual Aproximado

### 10.1 - AFERIÇÃO DE RESULTADOS - SOLUCIONADOS [06/2022 a 05/2023]

(fonte: e-Gestão e Relatório de Aferição de Resultados)

## Resumo - Processos





## 10.2 - AFERIÇÃO DE RESULTADOS - AUDIÊNCIAS [06/2022 a 05/2023]

(fonte: e-Gestão e Relatório de Aferição de Resultados)

Informações Individuais	Quantidade	Média Mensal	
		Total	RARIA*
Sessões de audiência realizadas - inicial	1.213	101,1	47,1
Sessões de audiência realizadas - instrução	1.847	153,9	71,8
Sessões de audiência realizadas - una	378	31,5	14,7
Sessões de audiência realizadas - conciliação na fase de conhecimento	145	12,1	5,6
Sessões de audiência realizadas - conciliação na fase de execução	77	6,4	3,0
Sessões de audiência realizadas - justificação prévia	0	0,0	0,0
Sessões de audiência realizadas - instrução e julgamento	0	0,0	0,0
Sessões de audiência realizadas - encerramento de instrução	1	0,1	0,0
Sessões de audiência realizadas - inquirição de testemunha (juízo	2	0,2	0,1
Sessões de audiência realizadas - una + instrução	2.225	185,4	86,5
Sessões de audiência realizadas - conciliação conhecimento + execução	222	18,5	8,6
Dias-Juiz	772	64,3	---

\*Aferição de Resultado Individual Aproximado

Informações do Grupo	Quantidade	Média Mensal	
		Total	RARIA*
Dias-Juiz	13.035	63,9	---

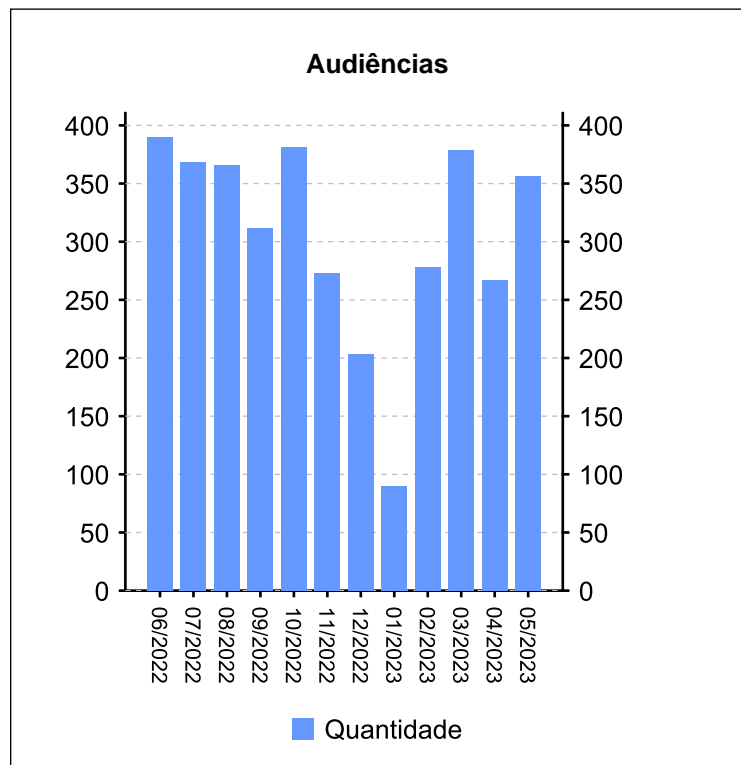
Informações do TRT15	Quantidade	Média Mensal	
		Total	RARIA*
Dias-Juiz	92.582	50,1	---



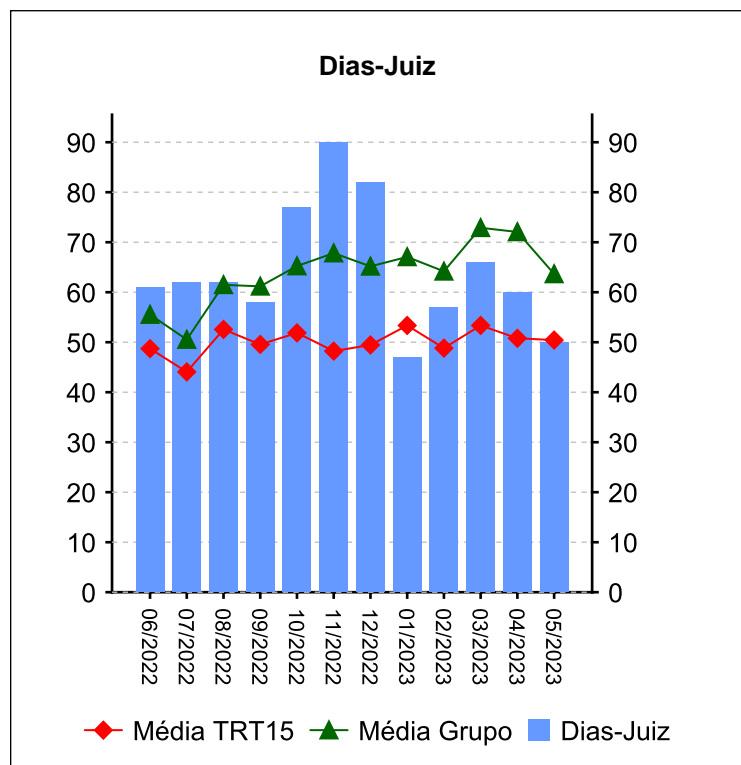
## 10.2 - AFERIÇÃO DE RESULTADOS - AUDIÊNCIAS [06/2022 a 05/2023]

(fonte: e-Gestão e Relatório de Aferição de Resultados)

### Resumo - Audiências



Audiências	Conciliação Conhec.	Conciliação Exec.	Inicial	Instrução	UNA	Total
06/2022	28	5	162	162	31	388
07/2022	22	17	138	156	35	368
08/2022	22	4	132	165	43	366
09/2022	12	7	111	153	29	312
10/2022	14	7	134	193	33	381
11/2022	10	5	18	205	35	273
12/2022	6	7	33	132	25	203
01/2023	1	1	39	40	9	90
02/2023	6	2	111	135	23	277
03/2023	14	8	111	195	51	379
04/2023	4	6	72	150	35	267
05/2023	6	8	152	161	29	356
<b>Total</b>	<b>145</b>	<b>77</b>	<b>1213</b>	<b>1847</b>	<b>378</b>	<b>3660</b>



Dias-Juiz	
Mês/Ano	Qtd
06/2022	61
07/2022	62
08/2022	62
09/2022	58
10/2022	77
11/2022	90
12/2022	82
01/2023	47
02/2023	57
03/2023	66
04/2023	60
05/2023	50
<b>Média Mensal</b>	<b>64,3</b>

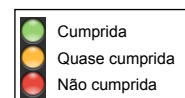
## 11 - METAS NACIONAIS [até 05/2023]

(fonte: e-Gestão e Relatório de Acompanhamento de Metas)

### Meta 1 [CNJ 2022] - Julgar mais processos que os distribuídos

Julgar quantidade maior de processos de conhecimento do que os distribuídos no ano corrente

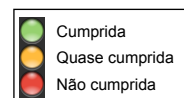
Casos Novos	Solucionados	Meta	Pendentes de Solução	Média Mensal de Casos Novos	Média Mensal de Processos Solucionados	Grau de Cumprimento
2425	2681	2425	0	202	223	100 %



### Meta 2 [CNJ 2022] - Julgar processos mais antigos

Identificar e julgar, até 31/12/2022, pelo menos 93% dos processos distribuídos até 31/12/2020

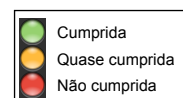
Processos distribuídos até 31/12/2020	Meta	Solucionados	Pendentes de Solução	Média Mensal de Processos Solucionados (Total)	Média Mensal de Processos Solucionados (Meta 2)	Taxa de soluções Meta 2 x Total*	Grau de Cumprimento
2222	2066	1653	413	223	46	21 %	80 %



### Meta 5 [CNJ 2022] - Reduzir a Taxa de Congestionamento Líquida

Reduzir em 1 ponto percentual a taxa de congestionamento líquida, exceto execuções fiscais, em relação a 2020. Cláusulas de barreira: 40% na fase de conhecimento (1º e 2º graus) e 65% na fase de execução.

Taxa de Congestionamento Líquido	Meta	Grau de Cumprimento
64	63	98 %



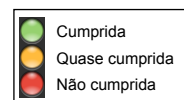
## 11 - METAS NACIONAIS [até 05/2023]

(fonte: e-Gestão e Relatório de Acompanhamento de Metas)

### Meta 1 [CNJ 2023] - Julgar mais processos que os distribuídos

Julgar quantidade maior de processos de conhecimento do que os distribuídos no ano corrente

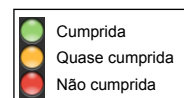
Casos Novos	Solucionados	Meta	Pendentes de Solução	Média Mensal de Casos Novos	Média Mensal de Processos Solucionados	Grau de Cumprimento
897	1106	897	0	179	221	100 %



### Meta 2 [CNJ 2023] - Julgar processos mais antigos

Identificar e julgar, até 31/12/2023, pelo menos 93% dos processos distribuídos até 31/12/2021

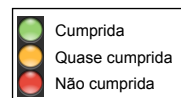
Processos distribuídos até 31/12/2021	Meta	Solucionados	Pendentes de Solução	Média Mensal de Processos Solucionados (Total)	Média Mensal de Processos Solucionados (Meta 2)	Taxa de soluções Meta 2 x Total*	Grau de Cumprimento
2454	2282	1524	758	221	53	24 %	67 %



### Meta 5 [CNJ 2023] - Reduzir a Taxa de Congestionamento Líquida

Reduzir em 0,5 ponto percentual a taxa de congestionamento líquida, exceto execuções fiscais, em relação a 2021. Cláusulas de barreira: 40% na fase de conhecimento (1º e 2º graus) e 65% na fase de execução.

Taxa de Congestionamento Líquido	Meta	Grau de Cumprimento
79	71	90 %





## 12 - ARRECADAÇÃO

(fonte: e-Gestão)

[Voltar](#)

<b>CUSTAS E EMOLUMENTOS</b>	<b>IMPOSTO DE RENDA</b>	<b>CONTRIBUIÇÃO PREVIDENCIÁRIA</b>
R\$ 580.112,45	R\$ 2.166.288,18	R\$ 7.390.320,27
<i>Período: 05/2022 a 05/2023</i>		





### 13 - PENDENTES DE SOLUÇÃO

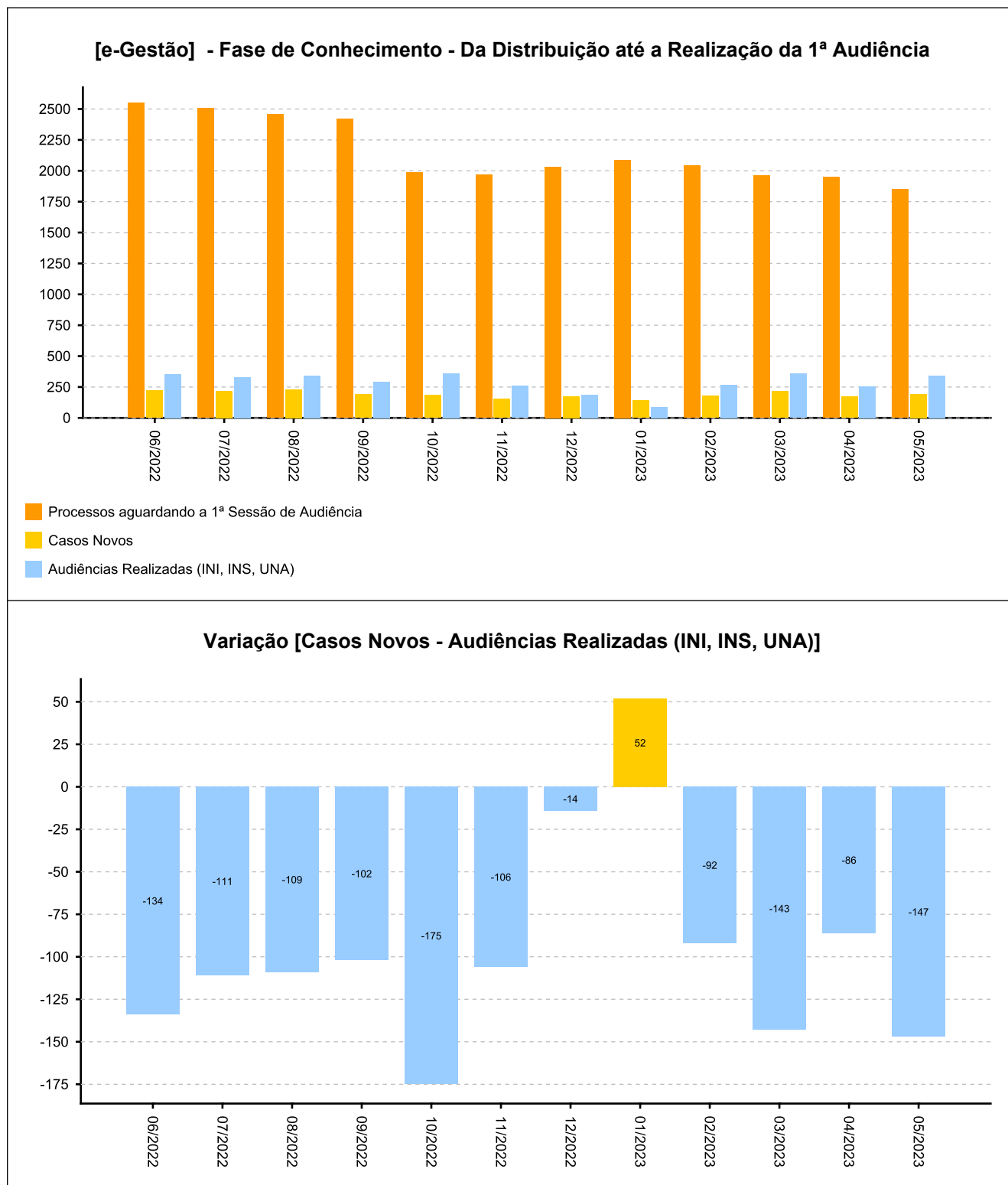
(fonte: e-Gestão)

[Voltar](#)

ANO	PROCESSOS
2016	2
2017	6
2018	7
2019	52
2020	215
2021	624
2022	1388
2023	808
Período: até 05/2023	

## 14 - PAINEL DO CONHECIMENTO - DA DISTRIBUIÇÃO ATÉ 1ª AUDIÊNCIA [até 05/2023]

(fonte: e-Gestão)





### 14 - PAINEL DO CONHECIMENTO - DA DISTRIBUIÇÃO ATÉ 1ª AUDIÊNCIA [até 05/2023]

(fonte: e-Gestão)

