



RELATÓRIO CORREICIONAL

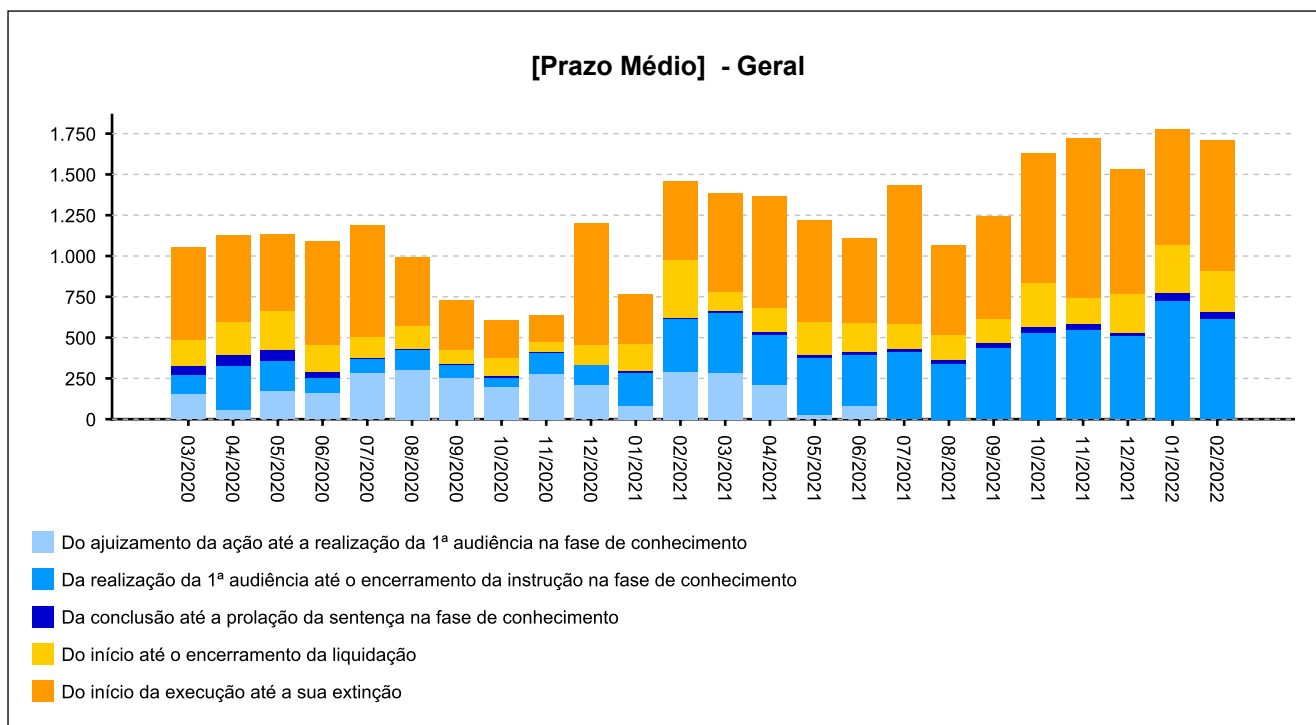
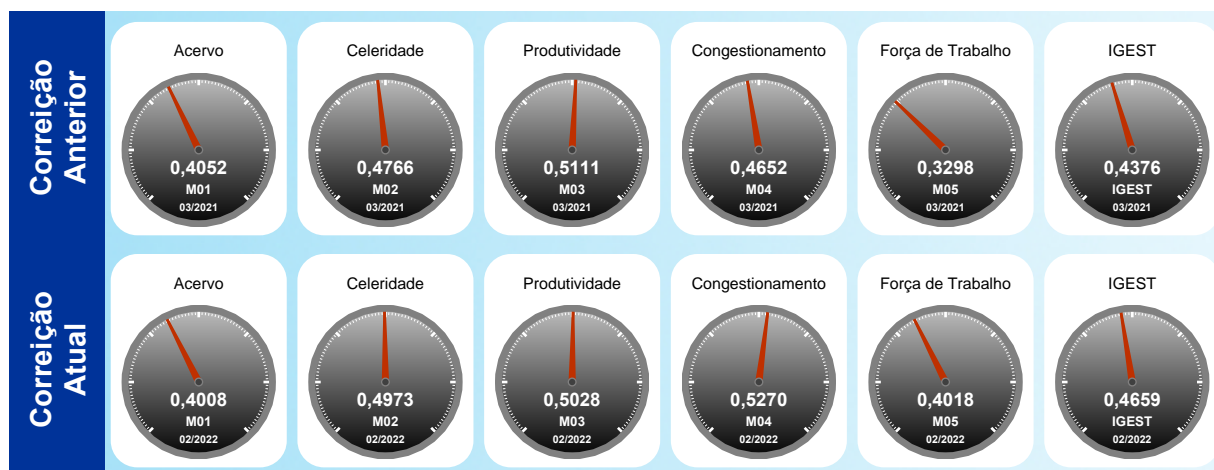
4ª VARA DO TRABALHO DE JUNDIAÍ - 0097
 [2001 a 2500 processos]



Utilize o leitor de QRCode de seu smartphone ou tablet e tenha acesso ao relatório no dispositivo móvel

INFORMAÇÕES DA UNIDADE:

Lei de Criação: 8.432/92
 Data de Instalação: 14/12/1993
 Data de Instalação do PJE: 11/06/2014
 Data da Última Correição: 05/05/2021





Índice

- [1 - TITULARIDADE](#)
- [2 - JUIZES AUXILIARES E SUBSTITUTOS](#)
- [3.1 - INFORMAÇÕES FUNCIONAIS - Lotação](#)
- [3.2 - INFORMAÇÕES FUNCIONAIS - Ausências, exceto férias](#)
- [3.3 - INFORMAÇÕES FUNCIONAIS - Estagiários](#)
- [3.4 - INFORMAÇÕES FUNCIONAIS - Ações de capacitação](#)
- [4 - QUADRO SINTÉTICO - FASES PROCESSUAIS](#)
- [5 - PRAZOS MÉDIOS](#)
- [6 - MAIORES TEMPOS DE TRAMITAÇÃO](#)
- [7 - INCIDENTES PROCESSUAIS](#)
- [8 - RECURSOS](#)
- [9 - ÍNDICE NACIONAL DE GESTÃO DE DESEMPENHO DA JUSTIÇA DO TRABALHO](#)
- [10 - AFERIÇÃO DE RESULTADOS](#)
- [11 - METAS NACIONAIS](#)
- [12 - ARRECADAÇÃO](#)
- [13 - PENDENTES DE SOLUÇÃO](#)
- [14 - PAINEL DO CONHECIMENTO - DA DISTRIBUIÇÃO ATÉ 1ª AUDIÊNCIA](#)



1 - TITULARIDADE:

(fonte: e-Correição Adm e Assessoria de Apoio aos Magistrados)

[Voltar](#)

JUIZ TITULAR	TITULAR DESDE
ANDREA GUELFY CUNHA	09/12/2016

Afastamentos:

PERÍODO	MOTIVO
12/05/2021 a 10/06/2021	FÉRIAS
02/08/2021 a 06/08/2021	COMPENSAÇÃO MAG RI 1996 - INDETERMINADO
18/10/2021 a 16/11/2021	FÉRIAS
15/02/2022 a 16/03/2022	FÉRIAS



2 - JUIZES AUXILIARES E SUBSTITUTOS [01/05/2021 a 17/03/2022]:

[Voltar](#)

(fonte: e-Correição Adm e Assessoria de Apoio aos Magistrados)

NOME	PERÍODO
ANA CELIA SOARES FERREIRA	05/10/2021 a 05/10/2021

Afastamentos: Não houve

NOME	PERÍODO
FABIO TRIFIATIS VITALE	13/08/2021 a 15/08/2021
FABIO TRIFIATIS VITALE	14/02/2022 a 14/02/2022
FABIO TRIFIATIS VITALE	17/03/2022 a 20/03/2022

Afastamentos: Não houve

NOME	PERÍODO
PATRICIA MAEDA	08/01/2018 a 07/01/2022

Afastamentos:

PERÍODO	MOTIVO
14/07/2021 a 12/08/2021	FÉRIAS
06/10/2021 a 06/10/2021	COMPENSAÇÃO MAG RI 1996 - INDETERMINADO
17/11/2021 a 16/12/2021	FÉRIAS

NOME	PERÍODO
PRISCILA PIVI DE ALMEIDA	11/06/2021 a 13/06/2021

Afastamentos: Não houve

NOME	PERÍODO
RICARDO HENRIQUE BOTEGA DE MESQUITA	17/11/2021 a 16/12/2021
RICARDO HENRIQUE BOTEGA DE MESQUITA	17/12/2021 a 19/12/2021

Afastamentos: Não houve



3 - INFORMAÇÕES FUNCIONAIS

[Voltar](#)

3.1 - Lotação [28/02/2022]:

(fonte: e-Correição Adm e Coordenadoria de Provimento e Vacância)

NOME	CARGO	FUNÇÃO COMISSIONADA	EXERCÍCIO NA LOTAÇÃO
ANDREA VICENTE DE PAULA	REQ	FC-02 ASSISTENTE	31/08/1998
ANDRESA CRISTINA CAVALLINI	TJA	-	03/09/2012
CINTIA COSTA DE PAULA BARRETO	TJA	FC-02 ASSISTENTE	24/09/2012
DANIELA DA SILVA LIMA	REQ	FC-01 EXECUTANTE	29/05/2013
DULCIMEIRE GOMES CARVALHO	REQ	FC-01 EXECUTANTE	04/06/2018
ELIANA CORDEIRO NASSIF	AJA	CJ-03 DIRETOR DE SECRETARIA DE VT	07/01/2016
GISLAINE FERRARO SOLER JERONIMO	AJJ	FC-02 ASSISTENTE	05/09/2005
LUIS FRANCISCO DEL DUCA CANFIELD	TJA	FC-04 CALCULISTA	11/11/2013
MARISTELA RODRIGUES	REQ	FC-04 SECRETARIO DE AUDIENCIA	19/05/2009
NIVEA ALVES MARIETTI	TJA	FC-05 ASSISTENTE DE DIRETOR DE SECRETARIA	02/09/2019
TOTAL DE SERVIDORES DO QUADRO			6
TOTAL DE SERVIDORES EXTRA-QUADRO			4



3 - INFORMAÇÕES FUNCIONAIS

[Voltar](#)

3.2 - Ausências, exceto férias [05/2021 a 02/2022]:
(fonte: e-Correição Adm e Coordenadoria de Provimento e Vacância)

MOTIVO	DIAS
LICENÇA PARA TRATAMENTO DE SAÚDE - SERVIDOR RPPS - ATÉ 24 MESES	16
TOTAL	16



3 - INFORMAÇÕES FUNCIONAIS

[Voltar](#)

3.3 - Estagiários [28/02/2022]:

(fonte: e-Correição Adm e Área de Controle de Estágio e Voluntariado)

NOME	ÓRGÃO CONVENIADO	INÍCIO DO ESTÁGIO
BRUNO LUIZ FERNANDES	CENTRO DE INTEGRAÇÃO EMPRESA ESCOLA	01/11/2021
LARISSA MARIA FERREIRA	CENTRO DE INTEGRAÇÃO EMPRESA ESCOLA	01/11/2021



3 - INFORMAÇÕES FUNCIONAIS

[Voltar](#)

3.4 - Ações de capacitação [28/02/2022]: (fonte: e-Correição Adm e Escola Judicial)

SERVIDORES	HORAS
ANDREA VICENTE DE PAULA	15
ANDRESA CRISTINA CAVALLINI	87
CINTIA COSTA DE PAULA BARRETO	39
DANIELA DA SILVA LIMA	20
DULCIMEIRE GOMES CARVALHO	28
ELIANA CORDEIRO NASSIF	78
GISLAINE FERRARO SOLER JERONIMO	78
LUIS FRANCISCO DEL DUCA CANFIELD	3
MARISTELA RODRIGUES	2
NIVEA ALVES MARIETTI	15



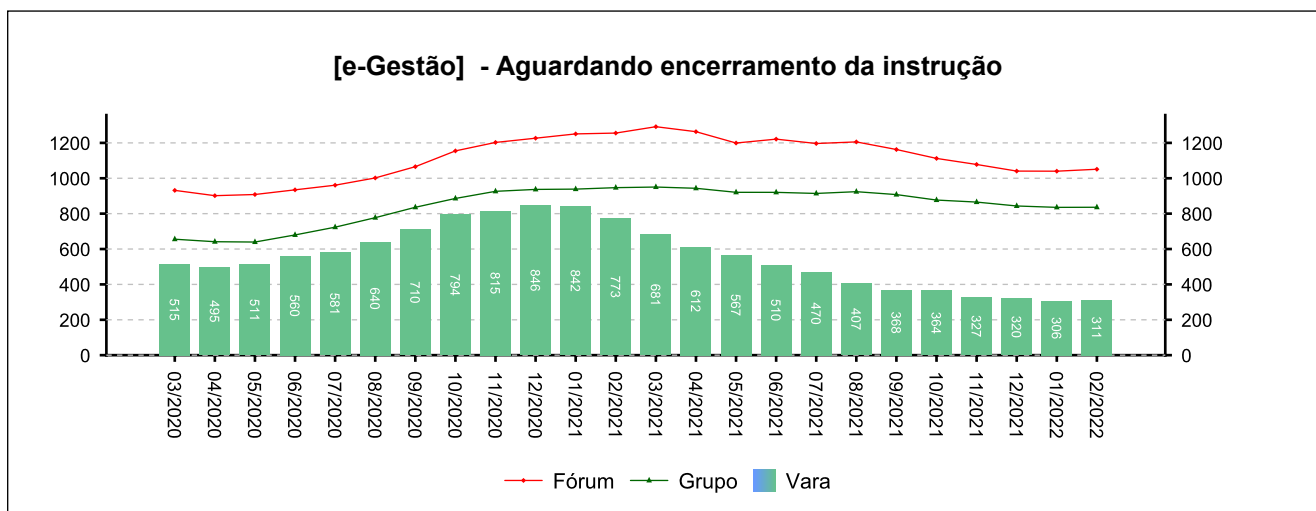
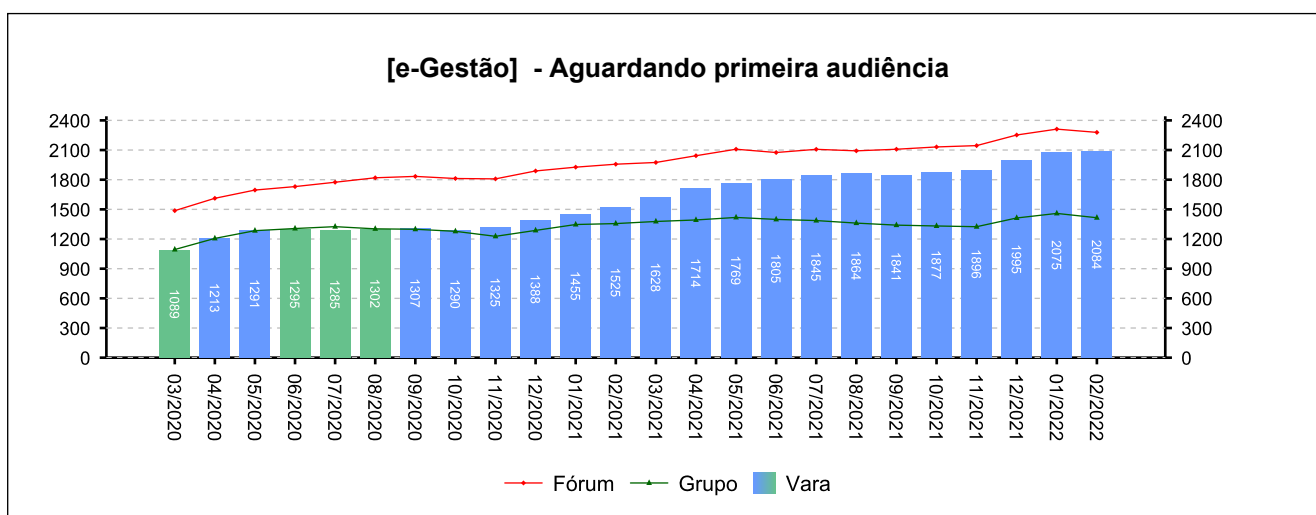
4 - QUADRO SINTÉTICO - FASES PROCESSUAIS

(fonte: e-Gestão e IGEST)

4.1 - Fase de Conhecimento

SITUAÇÃO	QTDE	MÉD. GRP	MÉD. FRM
Aguardando primeira audiência	2.084	1.415	2.278
Aguardando encerramento da instrução	311	836	1.051
Aguardando prolação de sentença	124	128	95
Aguardando cumprimento de acordo	274	419	424
Solucionados pendentes de finalização na fase	1.909	1.806	1.860
Pendentes de finalização	4.702	4.603	5.708

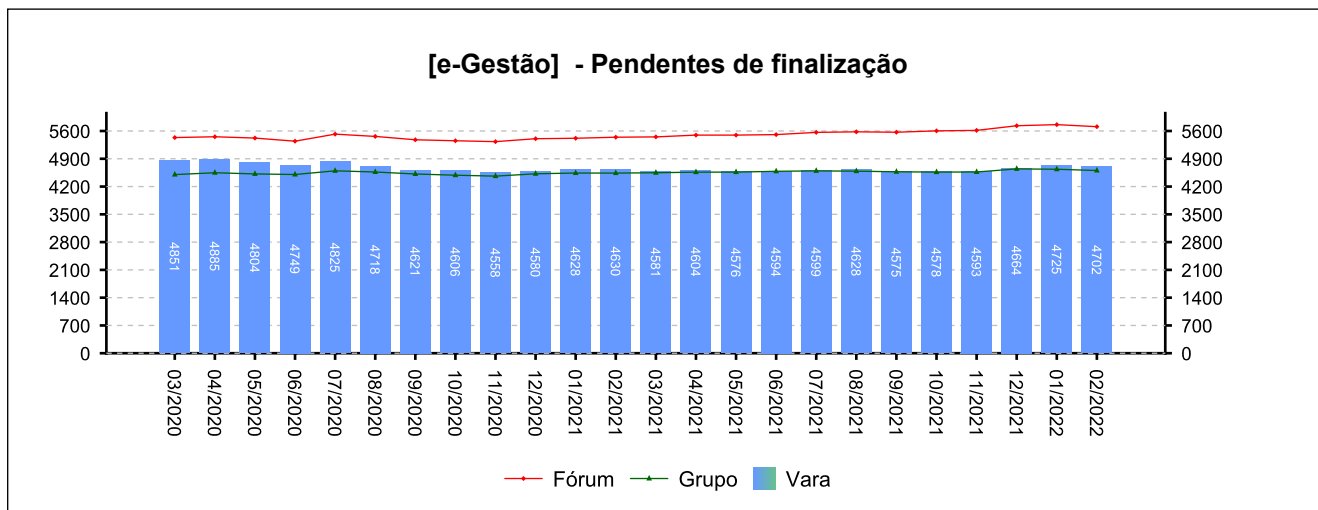
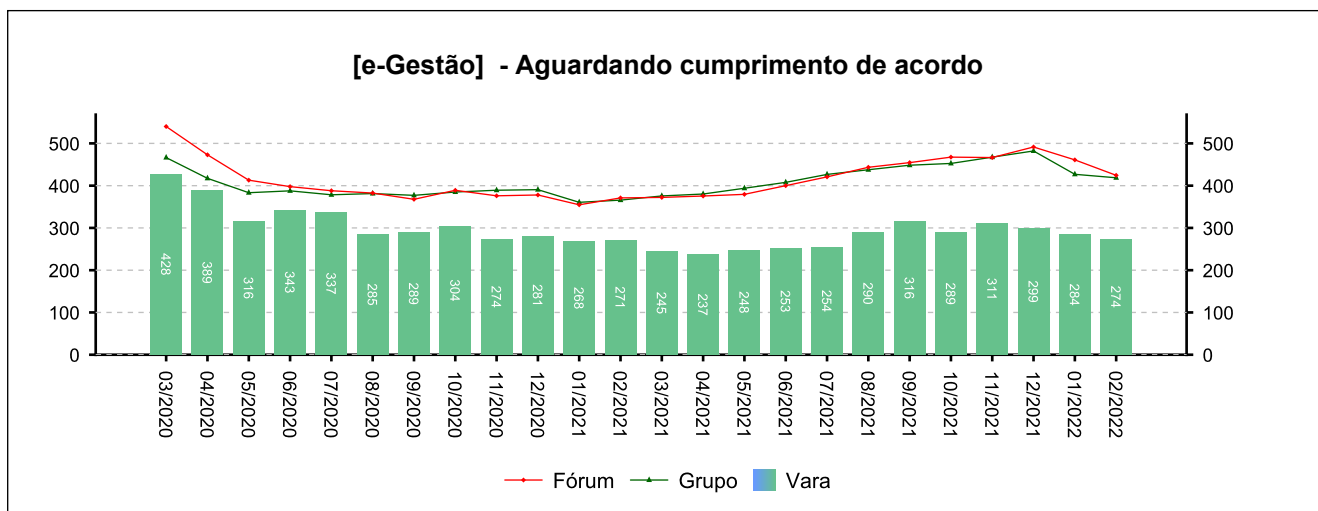
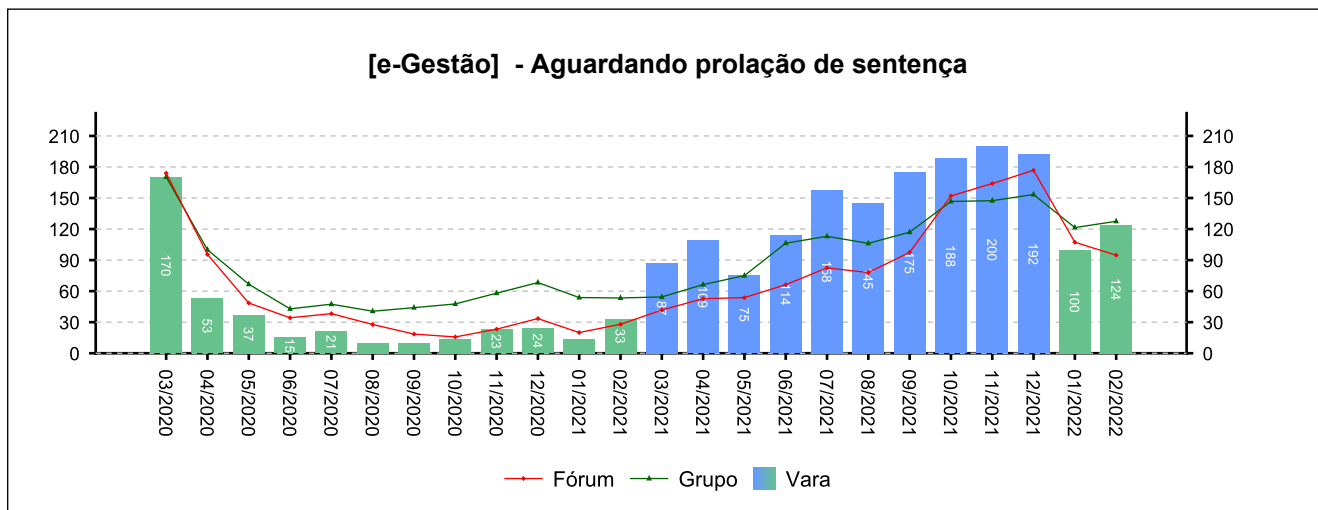
Período: 05/2021 a 02/2022



4 - QUADRO SINTÉTICO - FASES PROCESSUAIS

(fonte: e-Gestão e IGEST)

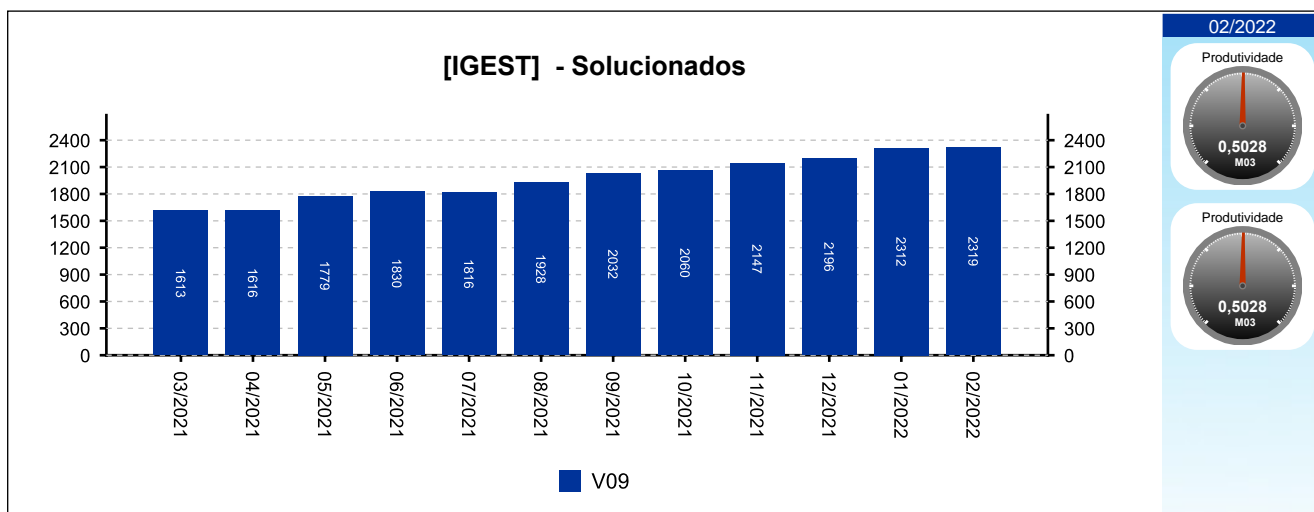
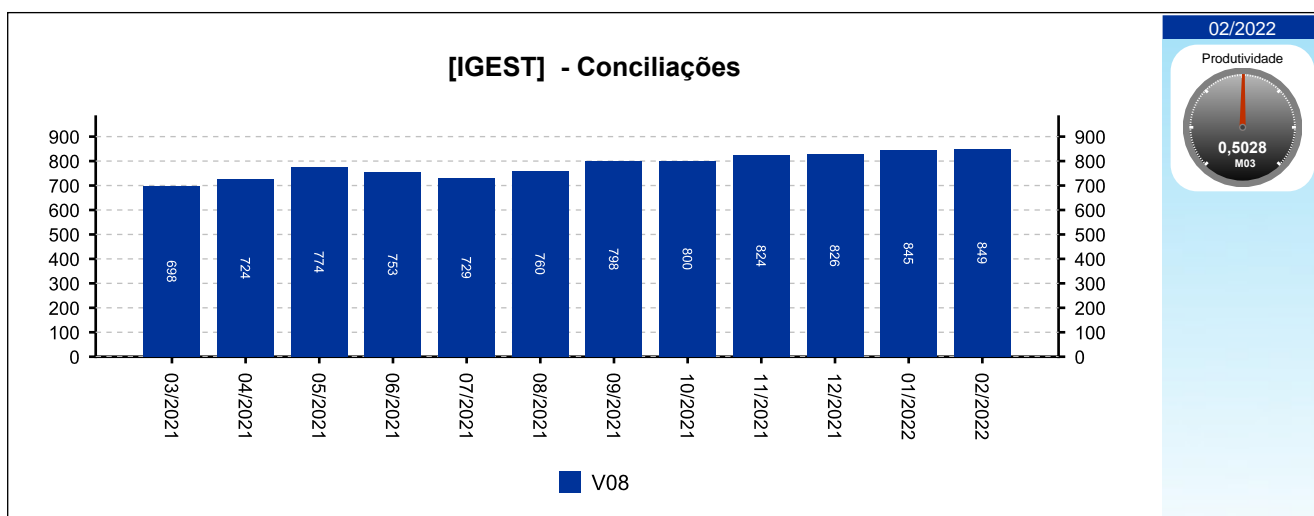
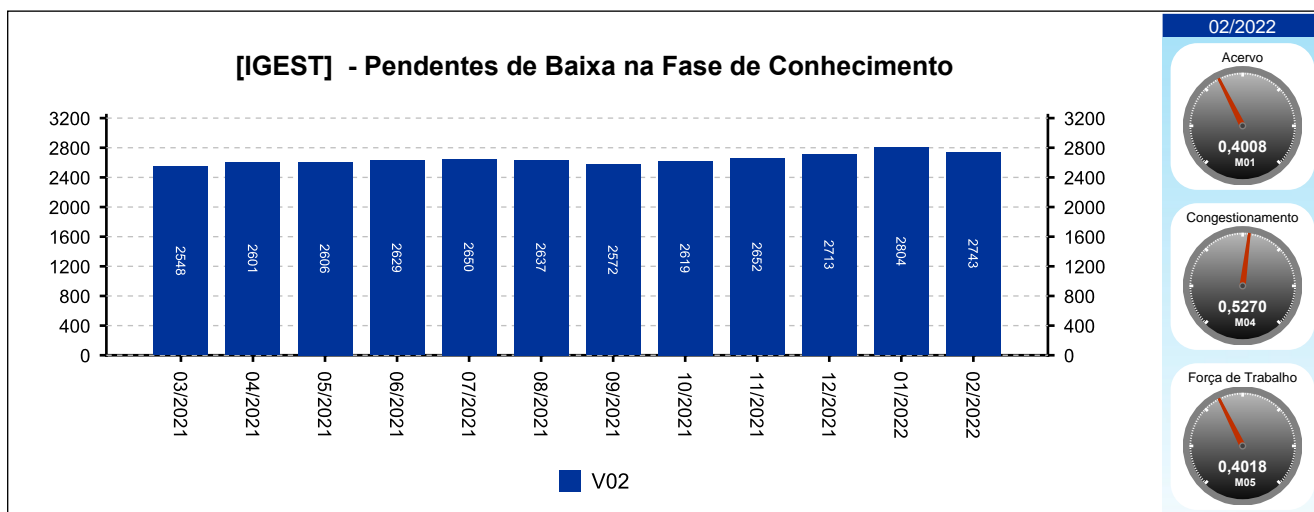
4.1 - Fase de Conhecimento



4 - QUADRO SINTÉTICO - FASES PROCESSUAIS

(fonte: e-Gestão e IGEST)

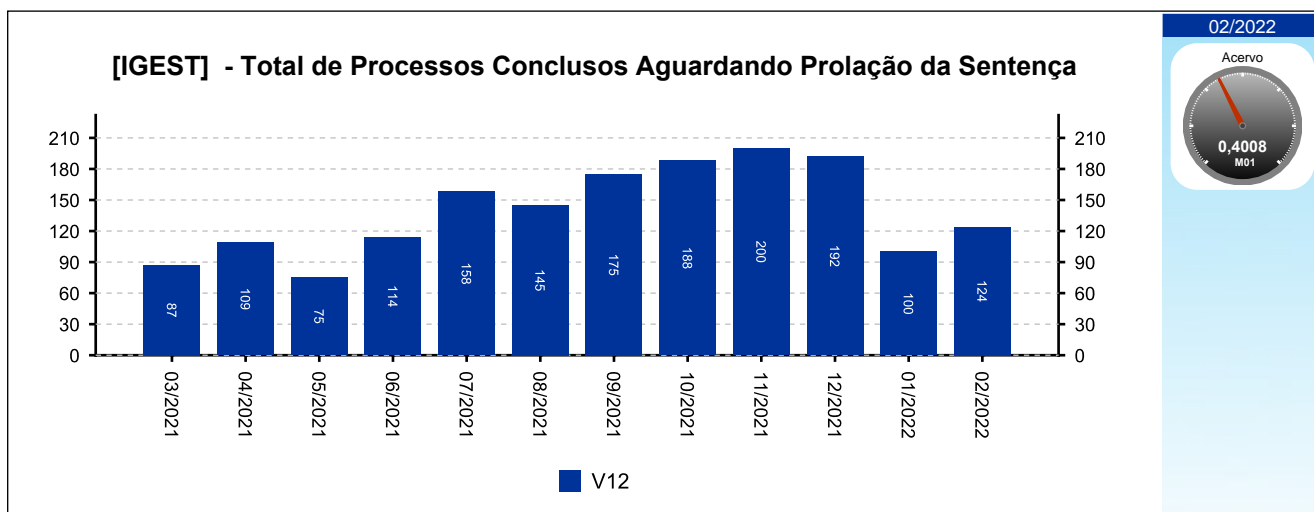
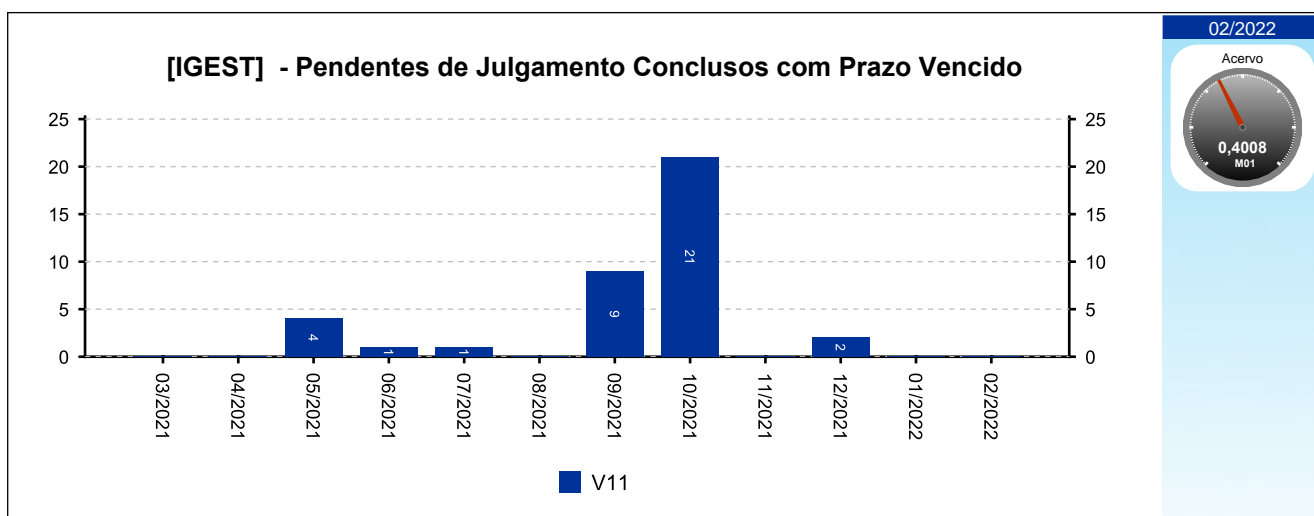
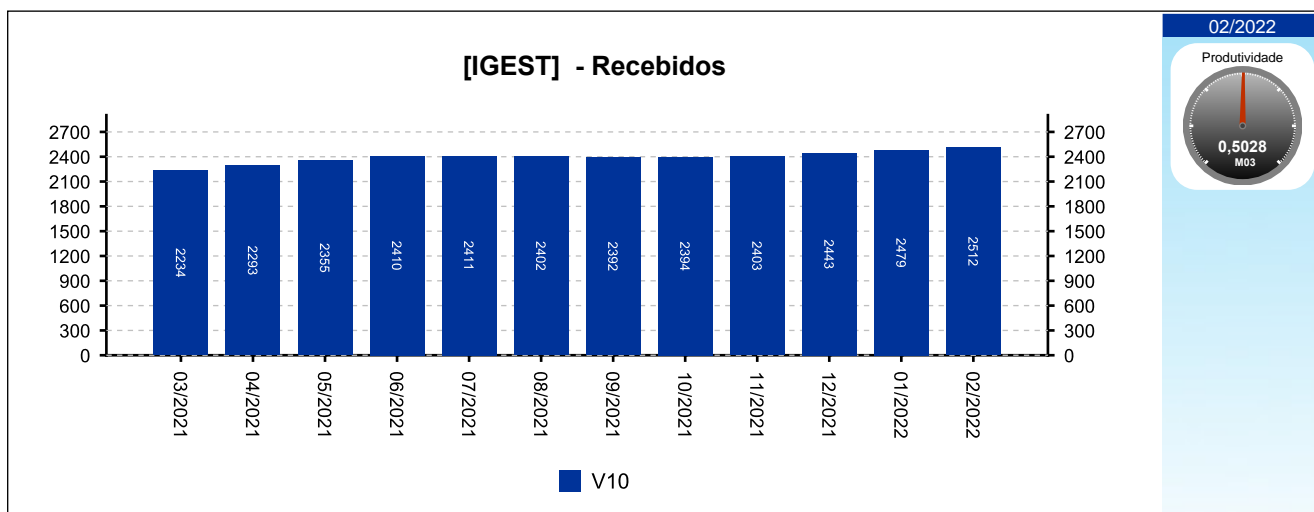
4.1 - Fase de Conhecimento



4 - QUADRO SINTÉTICO - FASES PROCESSUAIS

(fonte: e-Gestão e IGEST)

4.1 - Fase de Conhecimento

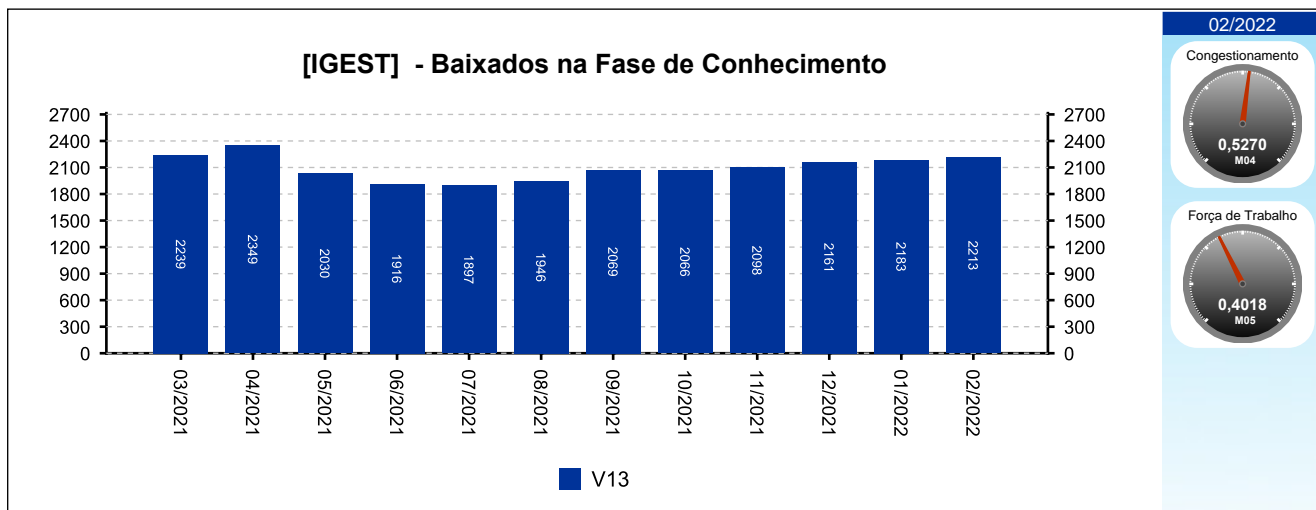




4 - QUADRO SINTÉTICO - FASES PROCESSUAIS

(fonte: e-Gestão e IGEST)

4.1 - Fase de Conhecimento





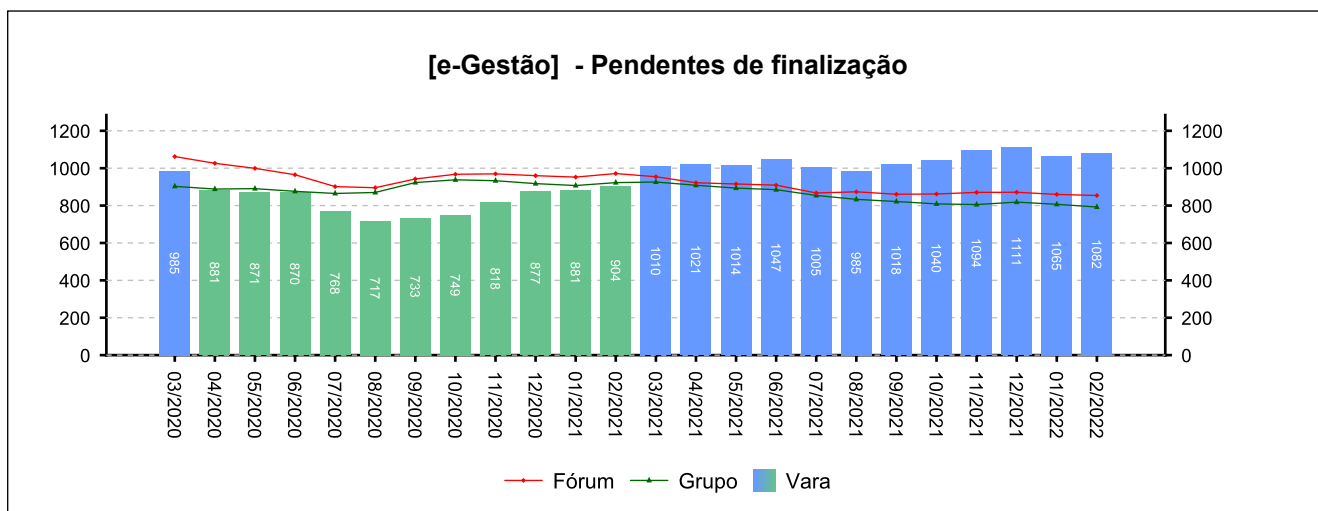
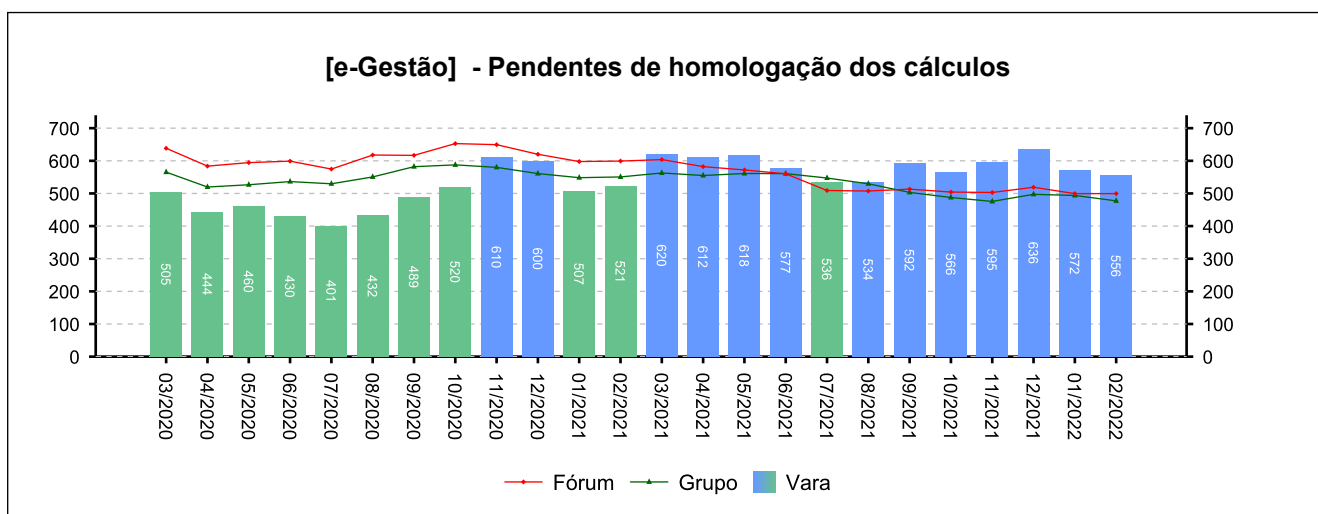
4 - QUADRO SINTÉTICO - FASES PROCESSUAIS

(fonte: e-Gestão e IGEST)

4.2 - Fase de Liquidação

SITUAÇÃO	QTDE	MÉD. GRP	MÉD. FRM
Pendentes de homologação dos cálculos	556	477	500
Liquidados pendentes de finalização na fase	526	315	354
Pendentes de finalização	1.082	792	854

Período: 05/2021 a 02/2022

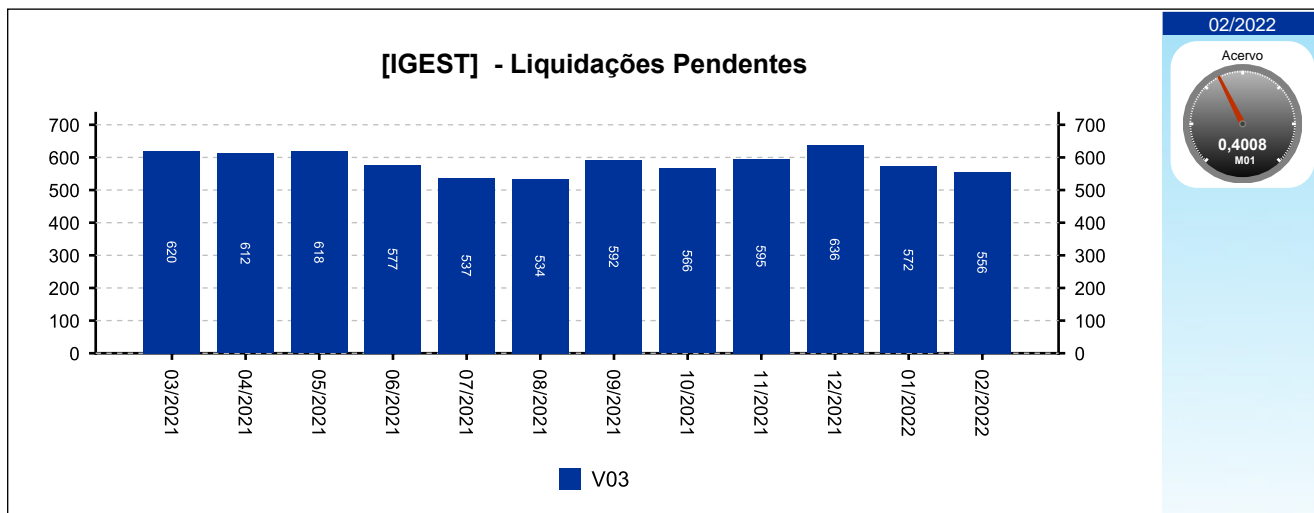




4 - QUADRO SINTÉTICO - FASES PROCESSUAIS

(fonte: e-Gestão e IGEST)

4.2 - Fase de Liquidação





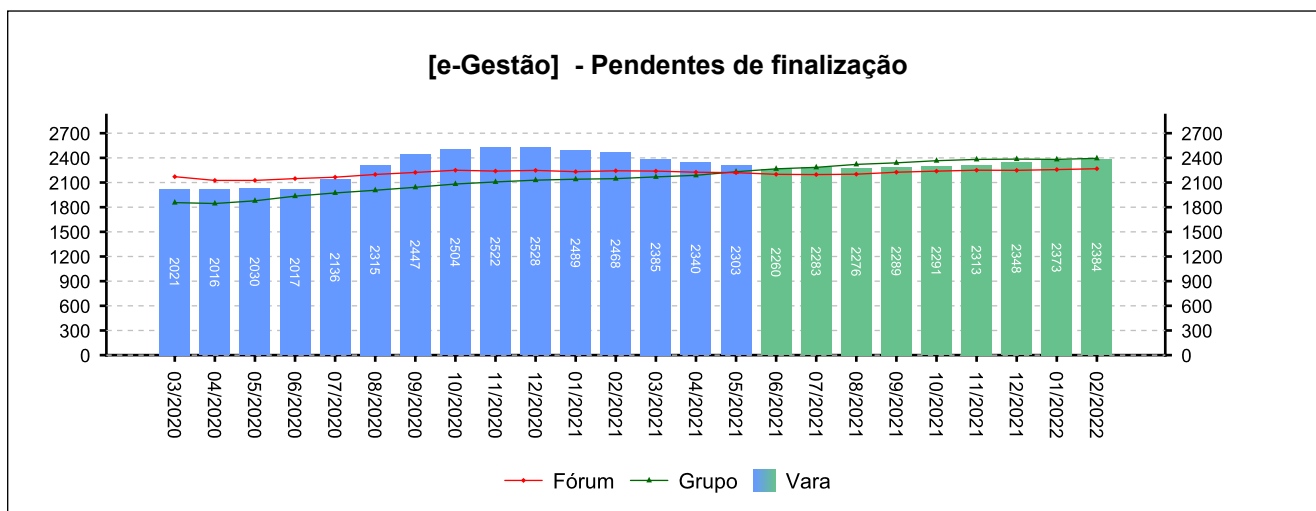
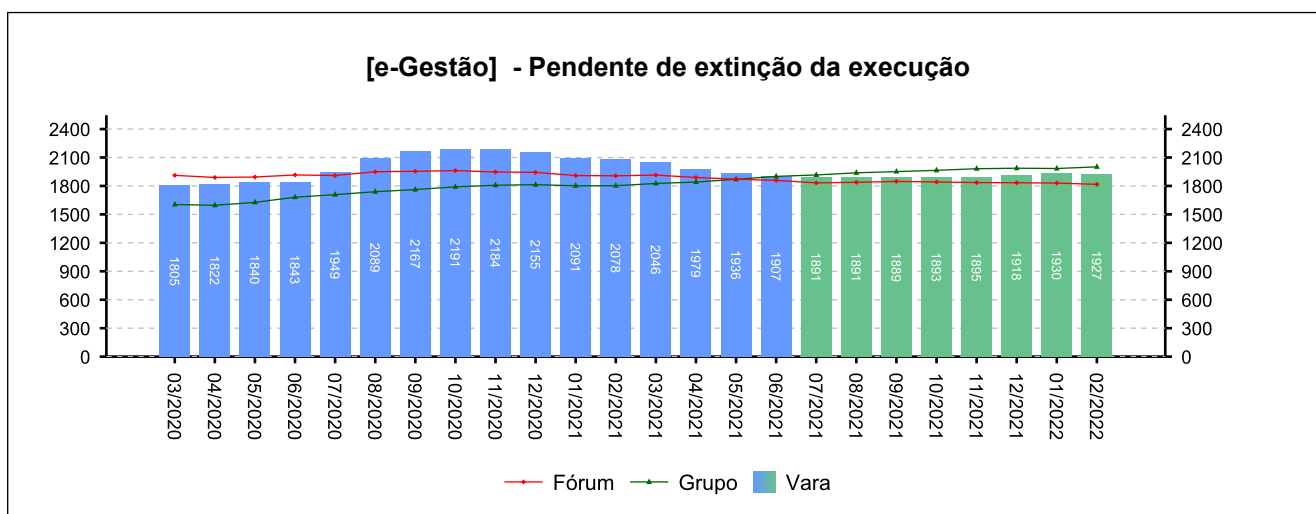
4 - QUADRO SINTÉTICO - FASES PROCESSUAIS

(fonte: e-Gestão e IGEST)

4.3 - Fase de Execução

SITUAÇÃO	QTDE	MÉD. GRP	MÉD. FRM
Pendente de extinção da execução	1.927	2.001	1.817
Encerrados pendentes de finalização na fase	457	393	451
Pendentes de finalização	2.384	2.394	2.268

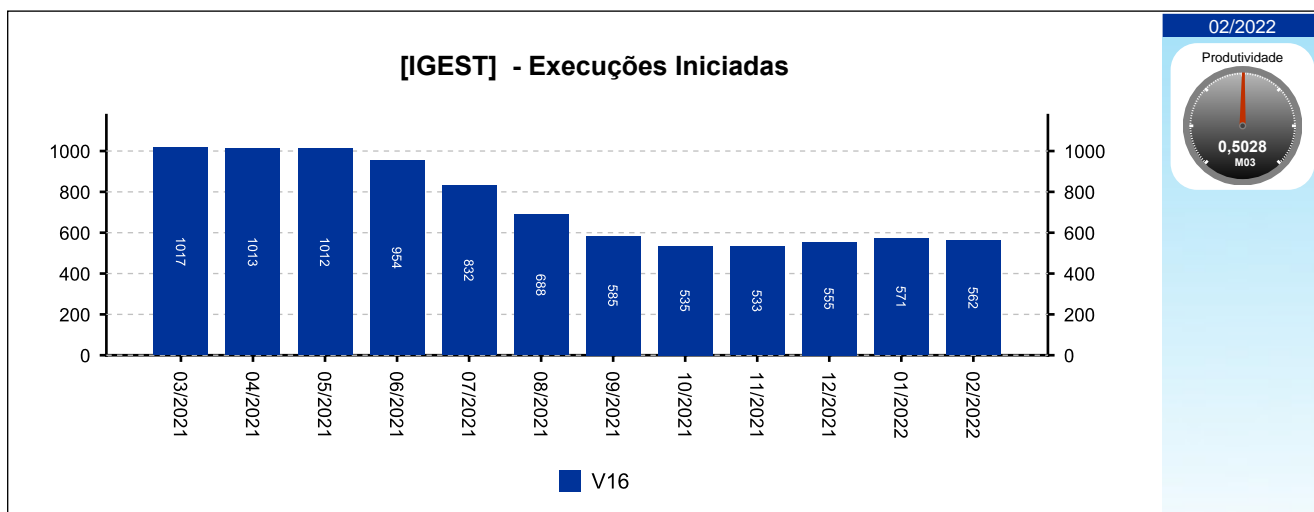
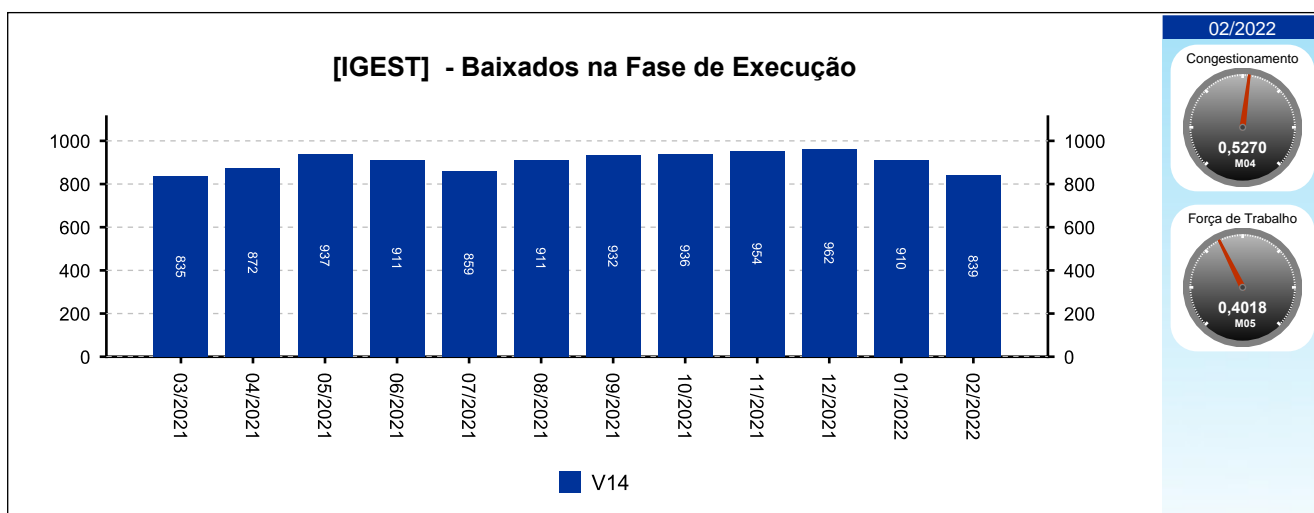
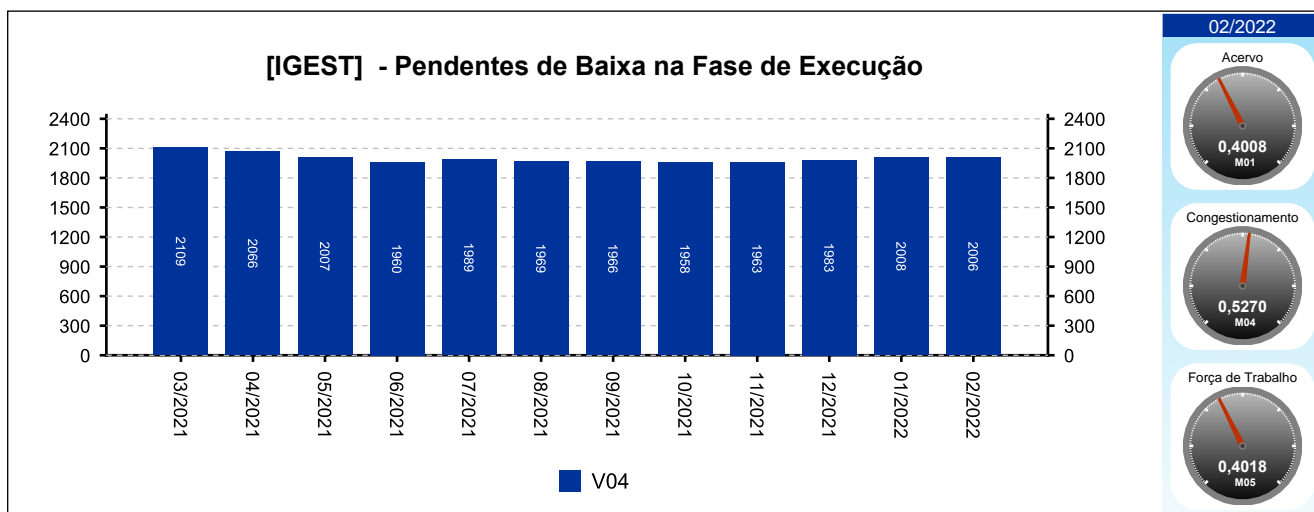
Período: 05/2021 a 02/2022



4 - QUADRO SINTÉTICO - FASES PROCESSUAIS

(fonte: e-Gestão e IGEST)

4.3 - Fase de Execução

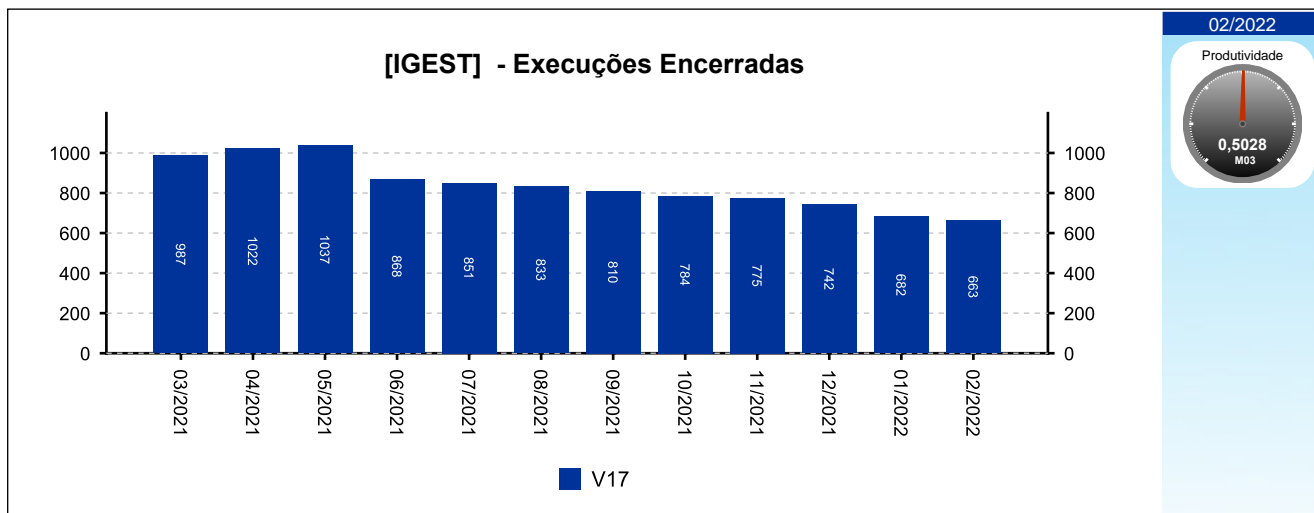




4 - QUADRO SINTÉTICO - FASES PROCESSUAIS

(fonte: e-Gestão e IGEST)

4.3 - Fase de Execução





4 - QUADRO SINTÉTICO - FASES PROCESSUAIS

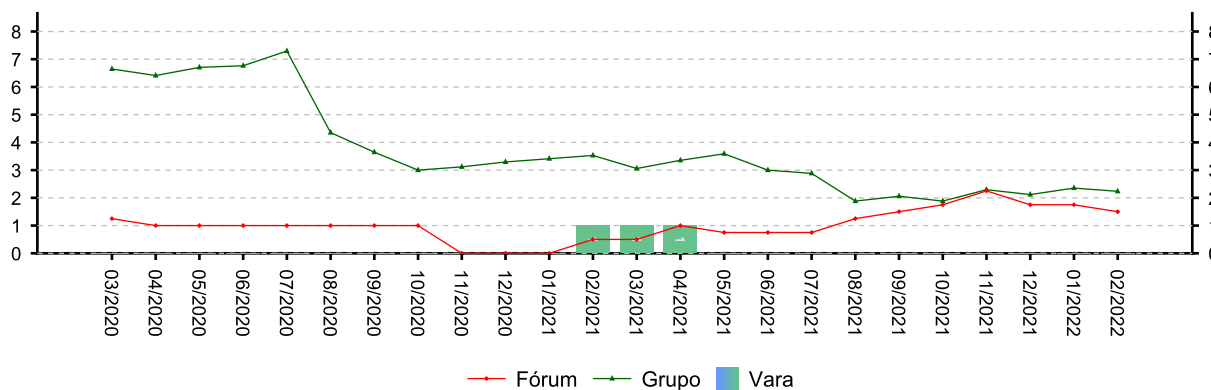
(fonte: e-Gestão e IGEST)

4.4 - Arquivo Provisório

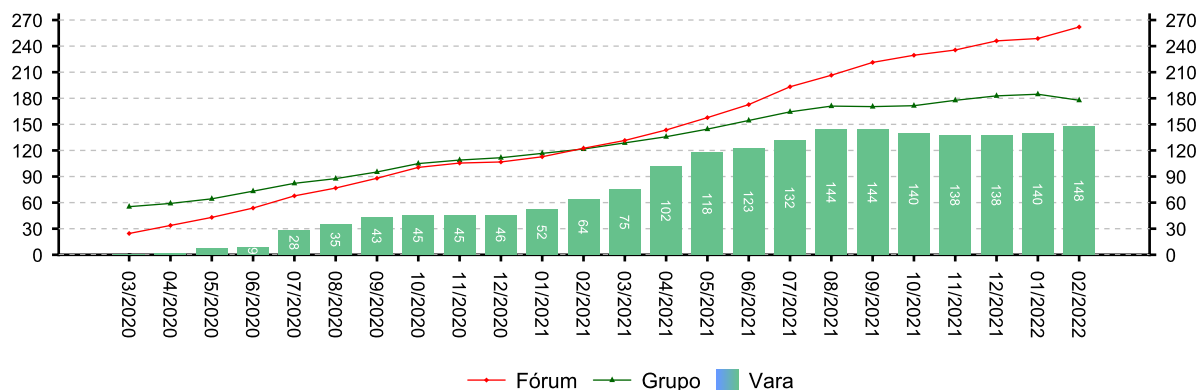
SITUAÇÃO	QTDE	MÉD. GRP	MÉD. FRM
Saldo de processos no arquivo provisório - Liquidação	0	2	2
Saldo de processos no arquivo provisório - Execução	148	178	262

Período: 05/2021 a 02/2022

[e-Gestão] - Saldo de processos no arquivo provisório - Liquidação



[e-Gestão] - Saldo de processos no arquivo provisório - Execução





4 - QUADRO SINTÉTICO - FASES PROCESSUAIS

(fonte: e-Gestão e IGEST)

4.5 - Total de Pendências

	QTDE	MÉD. GRP	MÉD. FRM
Pendentes de finalização - Conhecimento	4.702	4.603	5.708
Pendentes de finalização - Liquidação	1.082	792	854
Pendentes de finalização - Execução	2.384	2.394	2.268
Saldo de processos no arquivo provisório - Liquidação	0	2	2
Saldo de processos no arquivo provisório - Execução	148	178	262
TOTAL:	8.316	7.970	9.094

Período: 05/2021 a 02/2022

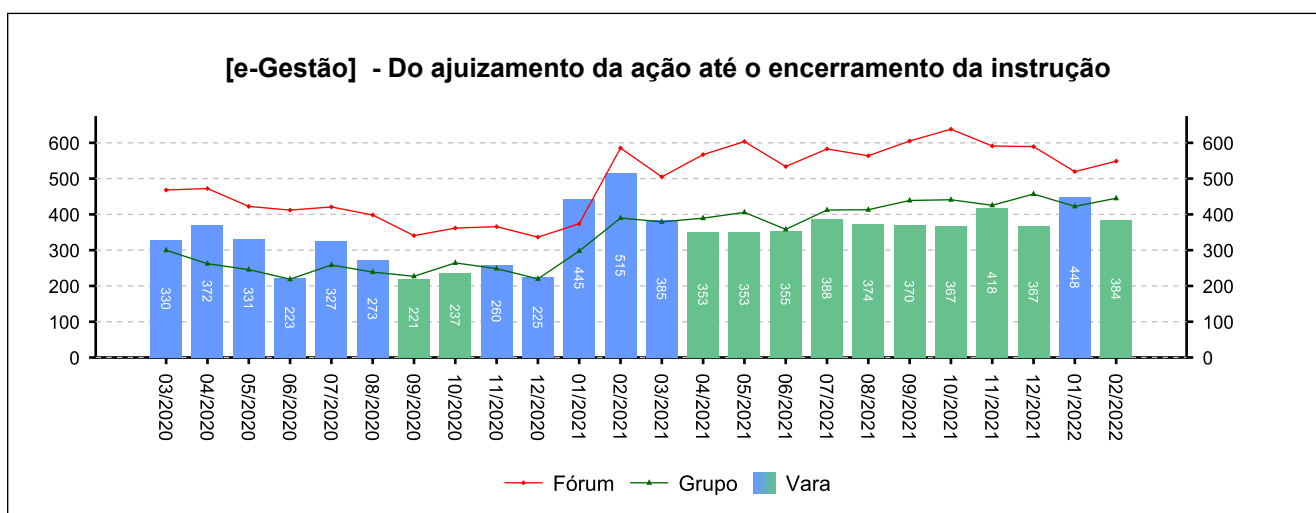
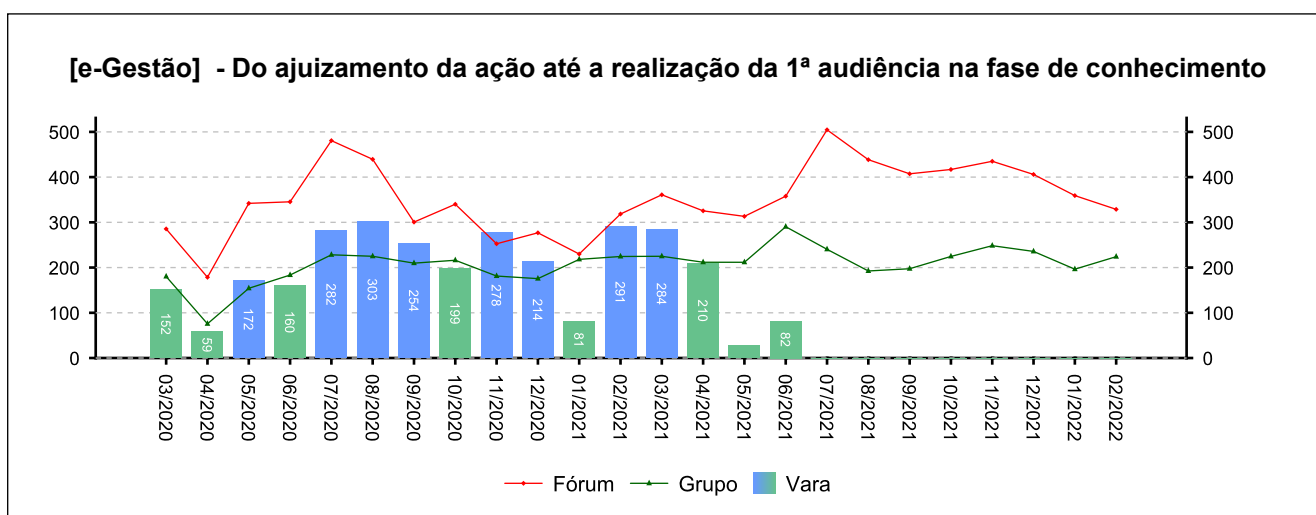
5 - PRAZOS MÉDIOS

(fonte: e-Gestão e IGEST)

5.1 - Fase de Conhecimento

	QTDE	DIAS	DIAS GRP	DIAS FRM
Do ajuizamento da ação até a realização da 1ª audiência na fase de conhecimento	2	55	228	363
Do ajuizamento da ação até o encerramento da instrução	2.005	379	419	580
Do ajuizamento da ação até a prolação de sentença	1.907	389	418	575
Da conclusão até a prolação da sentença na fase de conhecimento	1.495	28	25	21

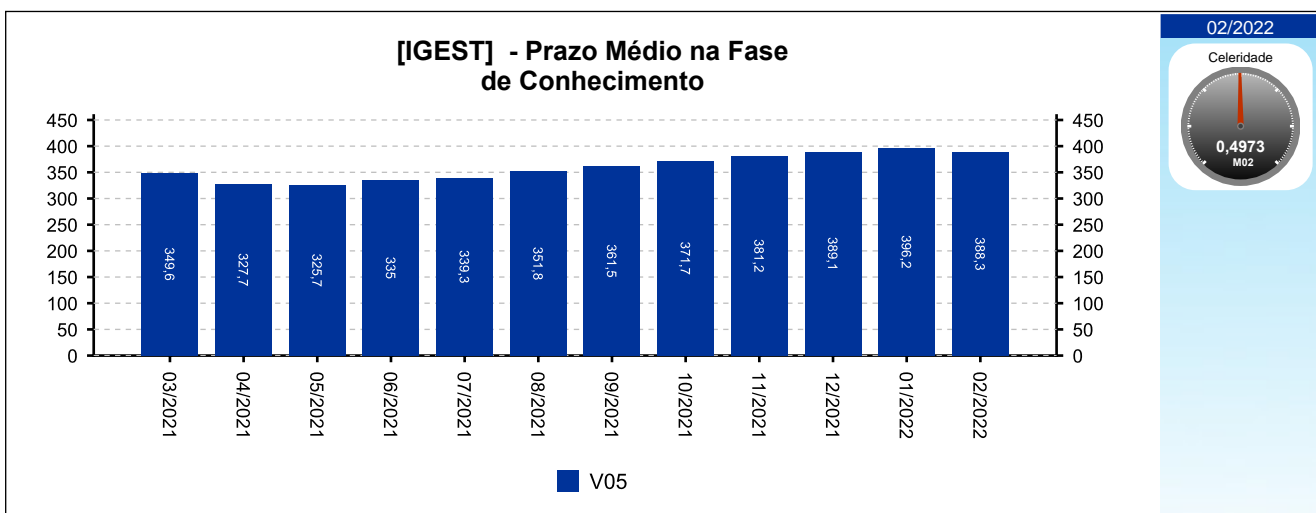
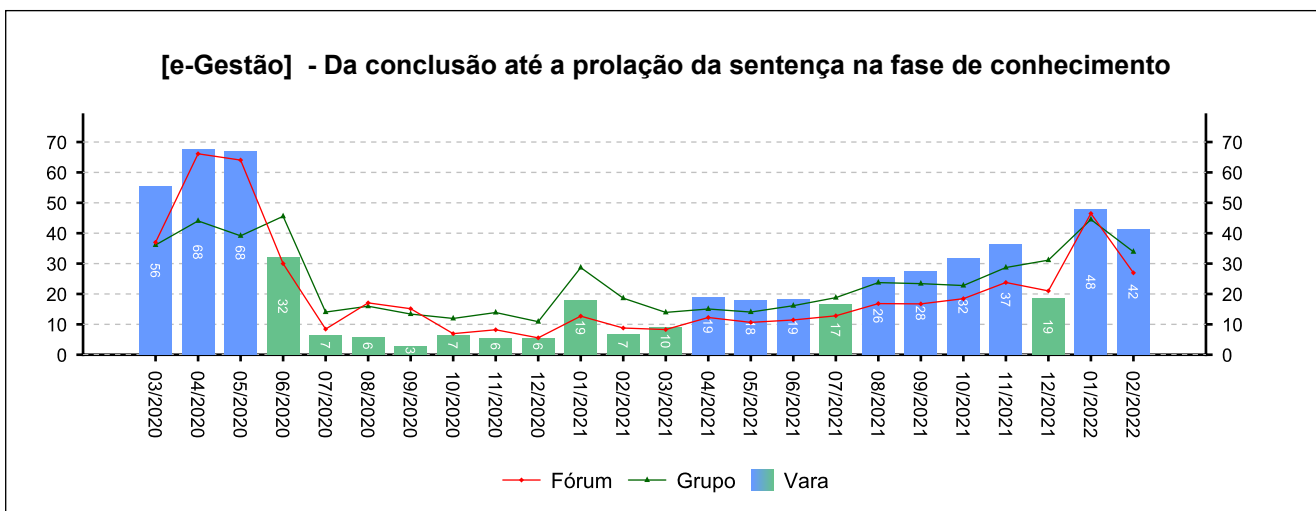
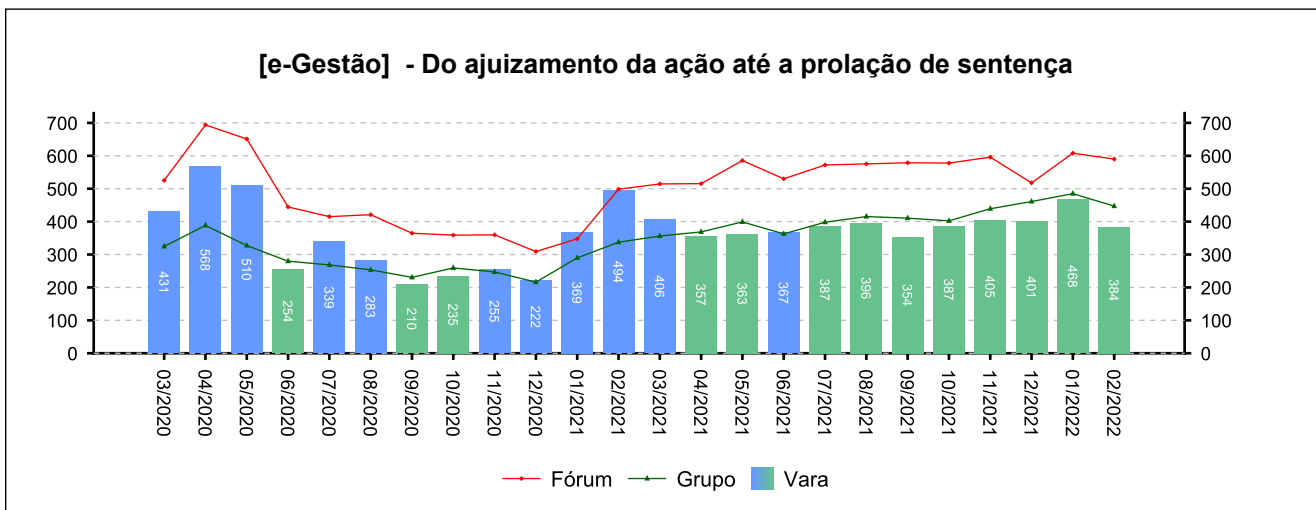
Período: 05/2021 a 02/2022



5 - PRAZOS MÉDIOS

(fonte: e-Gestão e IGEST)

5.1 - Fase de Conhecimento





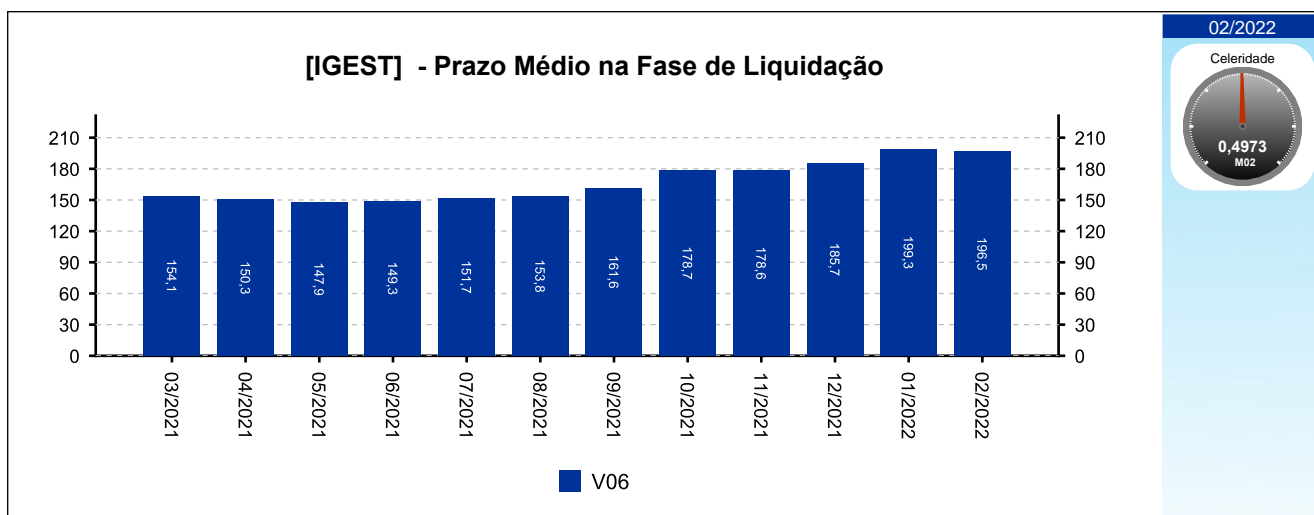
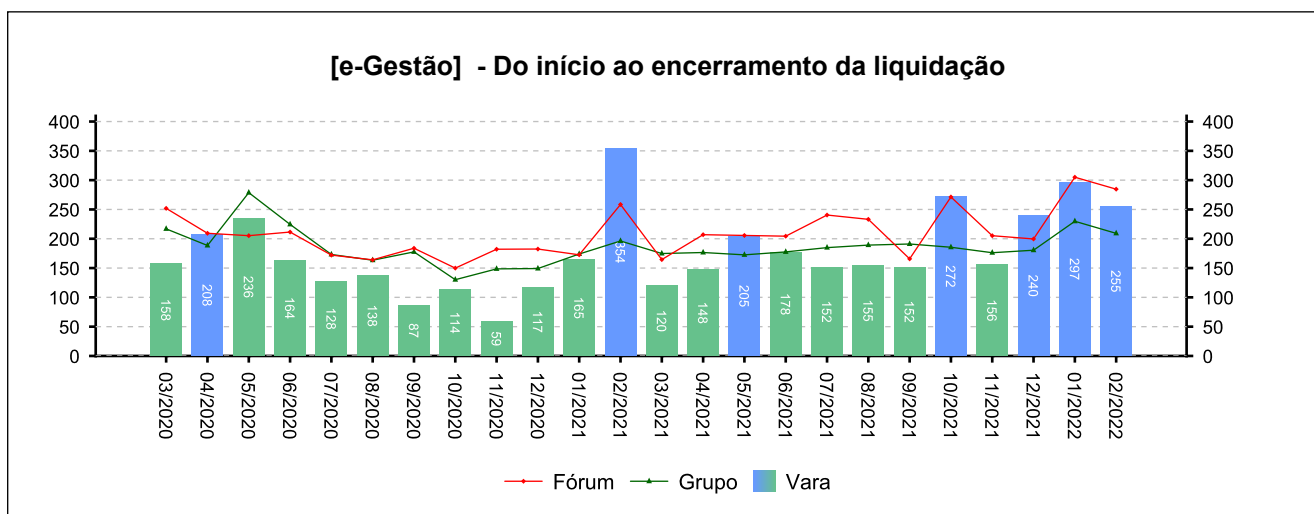
5 - PRAZOS MÉDIOS

(fonte: e-Gestão e IGEST)

5.2 - Fase de Liquidação

	QTDE	DIAS	DIAS GRP	DIAS FRM
Do início ao encerramento da liquidação	698	206	188	233

Período: 05/2021 a 02/2022





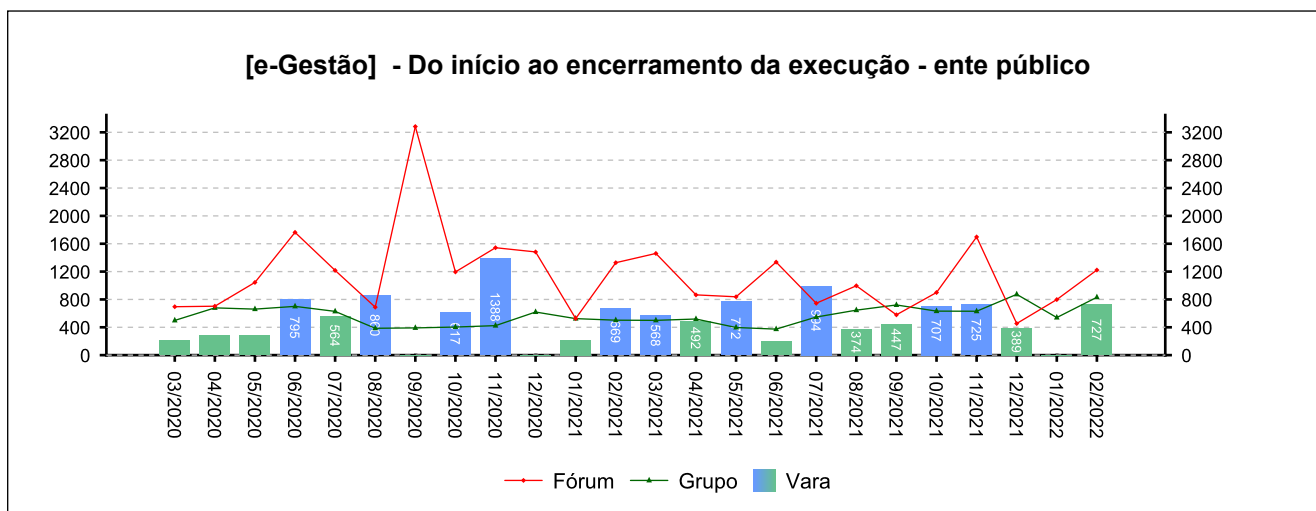
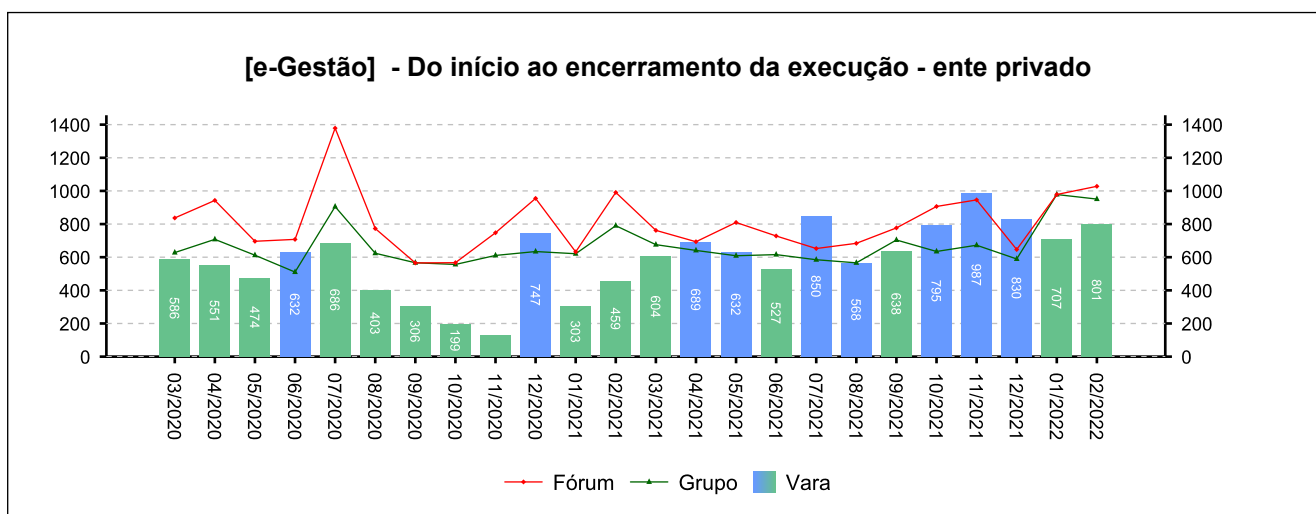
5 - PRAZOS MÉDIOS

(fonte: e-Gestão e IGEST)

5.3 - Fase de Execução

	QTDE	DIAS	DIAS GRP	DIAS FRM
Do início ao encerramento da execução - ente privado	467	706	690	812
Do início ao encerramento da execução - ente público	22	558	614	950
Total / Média	489	699	662	819

Período: 05/2021 a 02/2022

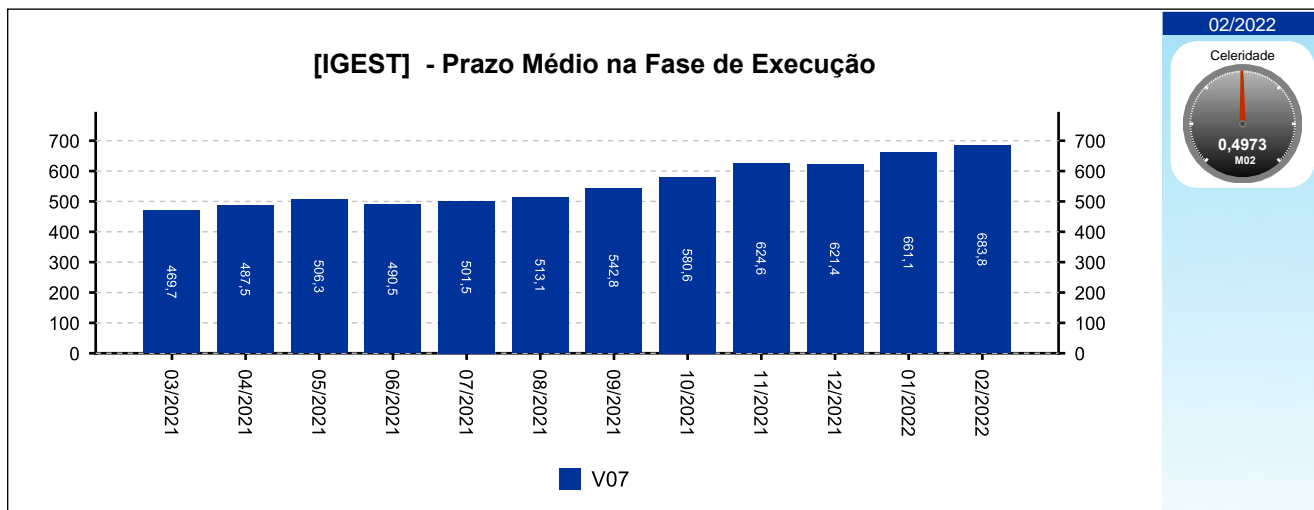




5 - PRAZOS MÉDIOS

(fonte: e-Gestão e IGEST)

5.3 - Fase de Execução





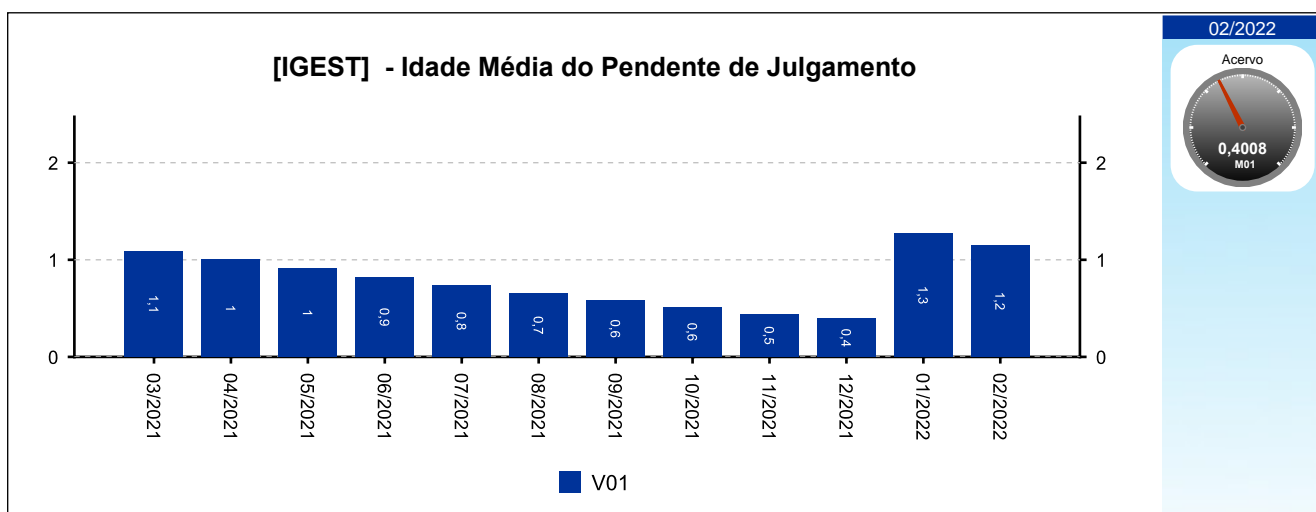
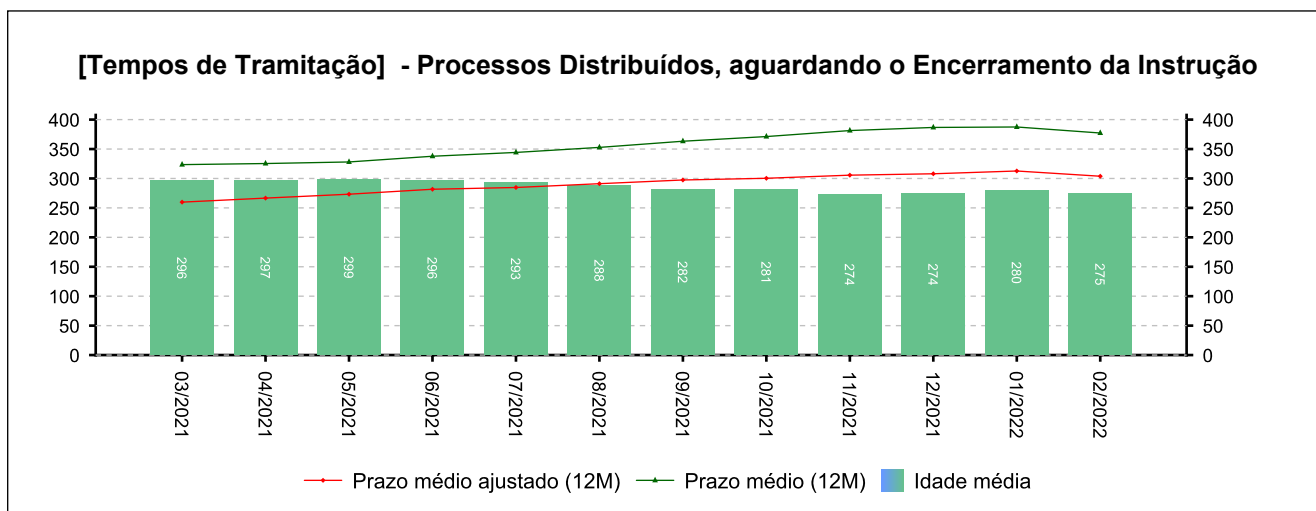
6 - MAIORES TEMPOS DE TRAMITAÇÃO

(fonte: e-Gestão e IGEST)

6.1 - Processos Distribuídos, aguardando o Encerramento da Instrução

PROCESSO	ENTRADA	DISTRIBUIÇÃO	IDADE
0011631-11.2014.5.15.0097	05/11/2019	27/11/2014	2.650
0011770-26.2015.5.15.0097	21/11/2019	24/06/2015	2.441
0010301-08.2016.5.15.0097	17/12/2021	04/02/2016	2.216
0010873-61.2016.5.15.0097	28/02/2020	31/03/2016	2.160
0011635-77.2016.5.15.0097	06/05/2019	07/06/2016	2.092

Período: até 02/2022





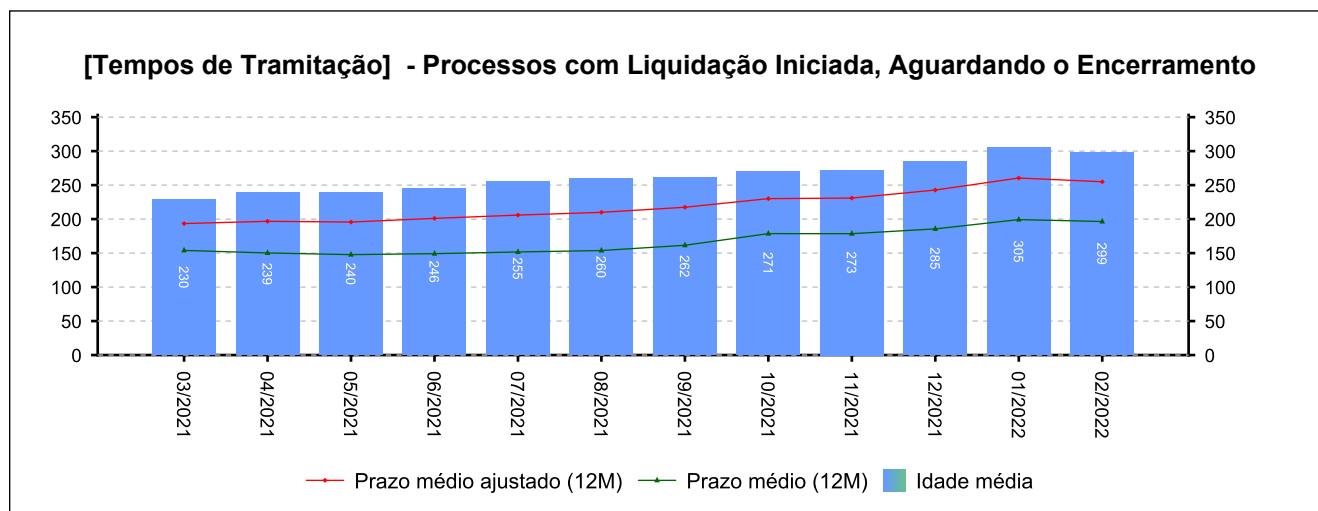
6 - MAIORES TEMPOS DE TRAMITAÇÃO

(fonte: e-Gestão e IGEST)

6.2 - Processos com Liquidação Iniciada, Aguardando o Encerramento

PROCESSO	ENTRADA	DISTRIBUIÇÃO	IDADE
0001312-20.2013.5.15.0161	24/06/2016	02/08/2013	2.075
0000463-14.2014.5.15.0161	28/07/2016	28/03/2014	2.041
0001455-09.2013.5.15.0161	11/10/2016	26/08/2013	1.966
0000256-15.2014.5.15.0161	11/10/2016	19/02/2014	1.966
0010485-32.2014.5.15.0097	23/11/2016	06/08/2014	1.923

Período: até 02/2022





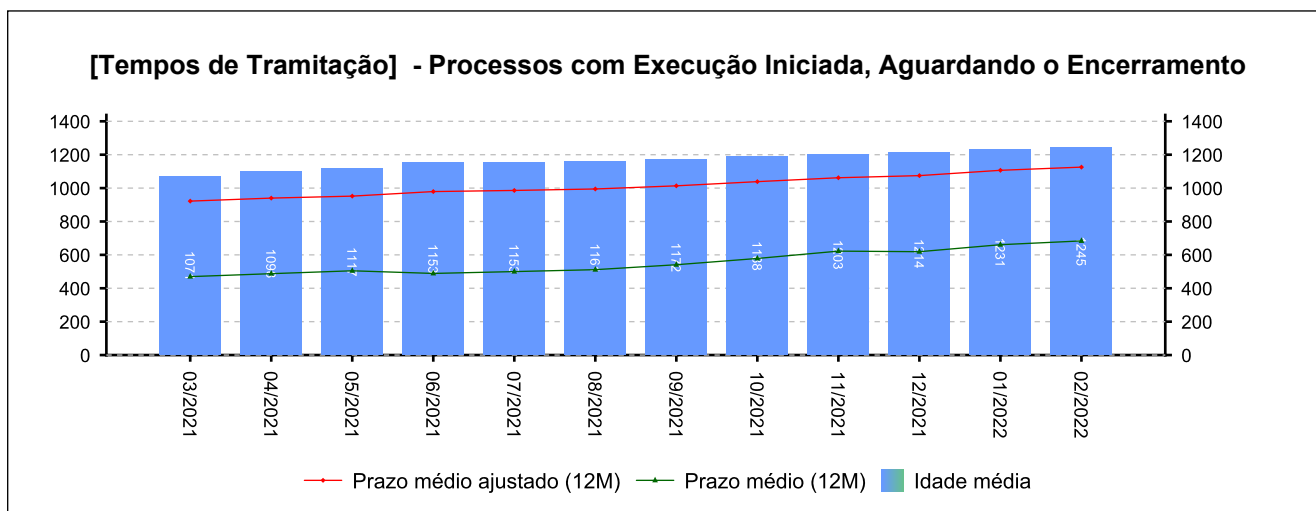
6 - MAIORES TEMPOS DE TRAMITAÇÃO

(fonte: e-Gestão e IGEST)

6.3 - Processos com Execução Iniciada, Aguardando o Encerramento

PROCESSO	ENTRADA	DISTRIBUIÇÃO	IDADE
0022700-41.1994.5.15.0097	18/05/1994	26/01/1994	10.148
0081600-17.1994.5.15.0097	05/04/1996	06/04/1994	9.460
0102300-77.1995.5.15.0097	22/04/1996	08/06/1995	9.443
0067700-30.1995.5.15.0097	16/05/1996	05/04/1995	9.419
0059500-34.1995.5.15.0097	22/05/1996	24/03/1995	9.413

Período: até 02/2022





6 - MAIORES TEMPOS DE TRAMITAÇÃO

(fonte: e-Gestão e IGEST)

6.4 - Resumo

	MAIOR IDADE (DIAS)	MÉDIA (DIAS)	PRAZO MÉDIO (DIAS)	PRAZO MÉDIO ESTIMADO (DIAS)*
Da Distribuição até o Encerramento da Instrução	2650	274	377	304
Do Início ao Encerramento da Liquidação	2075	299	196	255
Do Início ao Encerramento da Execução	10148	1244	684	1126

Período: até 02/2022

*Valor estimado do respectivo prazo médio caso os processos deixassem a pendência, em dias.

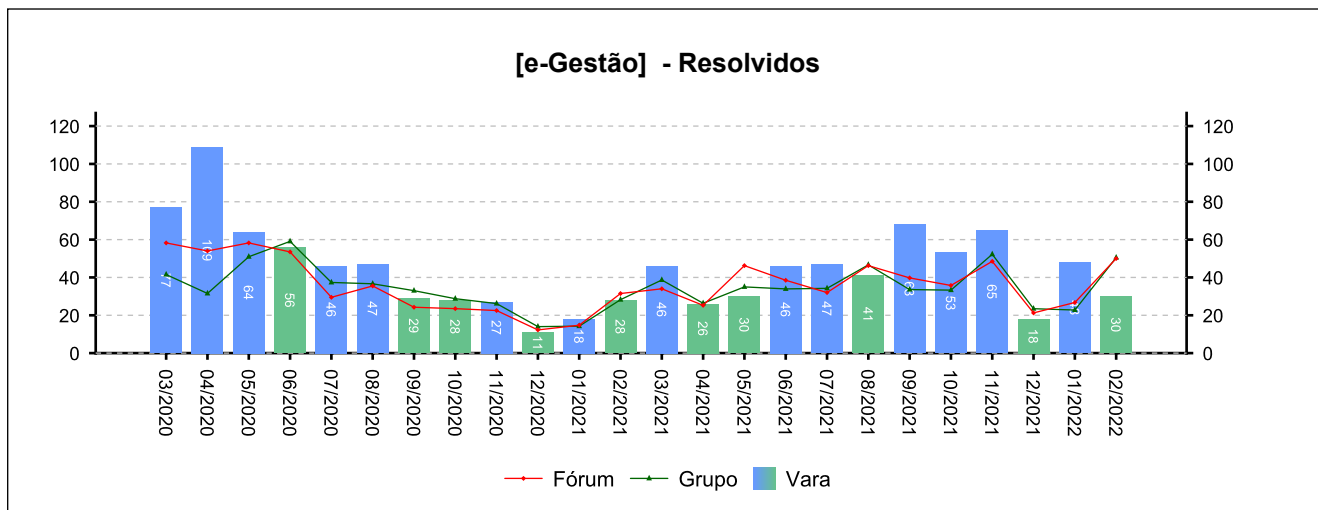
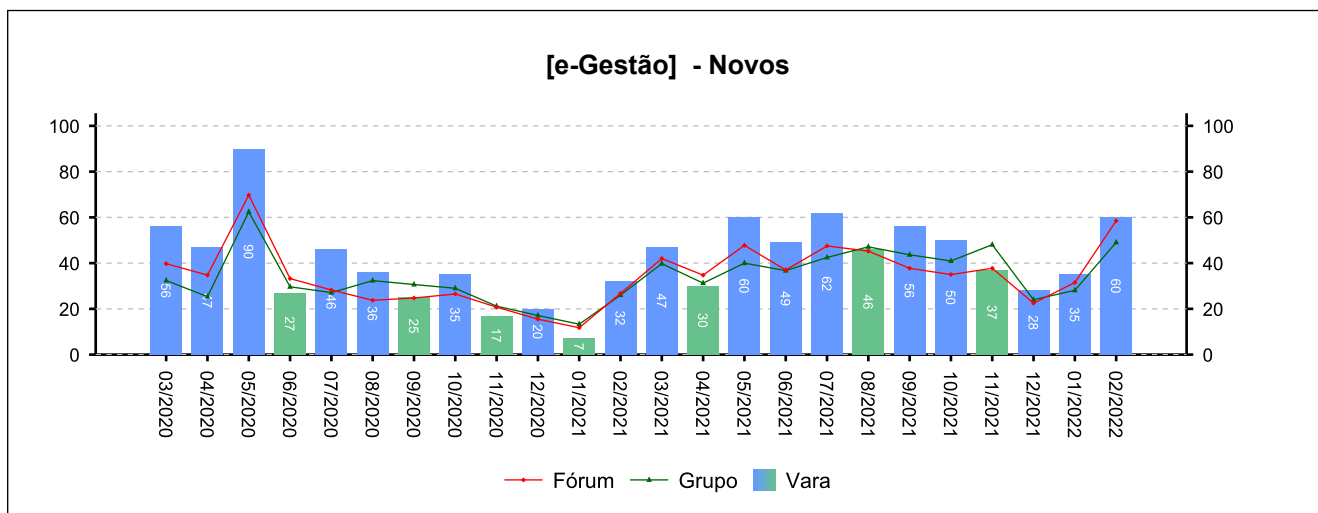


7 - INCIDENTES PROCESSUAIS

(fonte: e-Gestão)

7.1 - Embargos de declaração

NOVOS	RESOLVIDOS	PENDENTES
483	446	65
<i>Período: 05/2021 a 02/2022</i>		

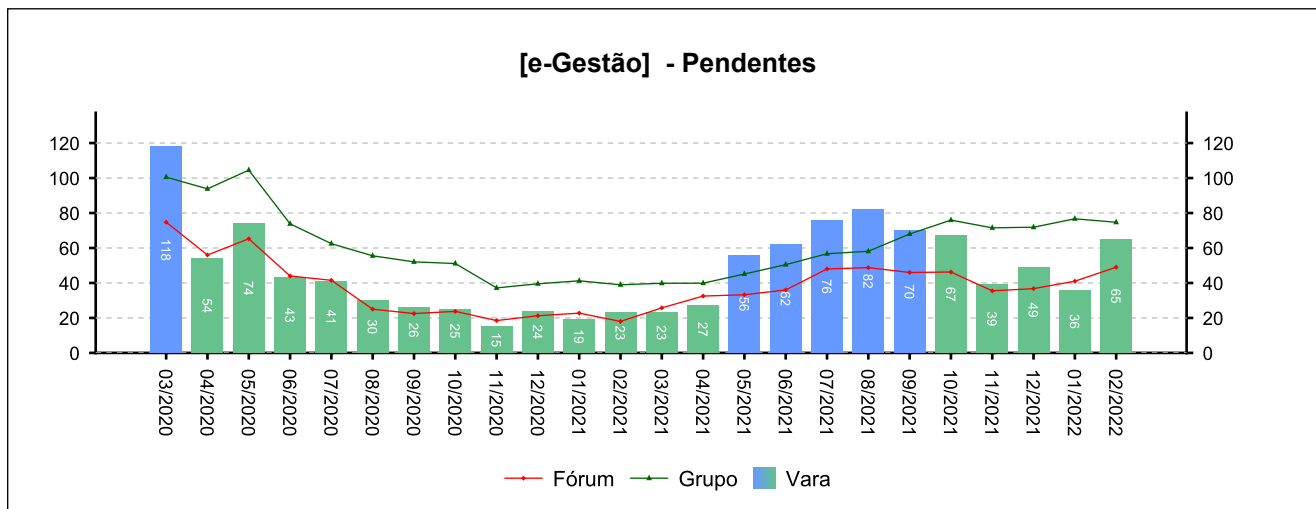




7 - INCIDENTES PROCESSUAIS

(fonte: e-Gestão)

7.1 - Embargos de declaração



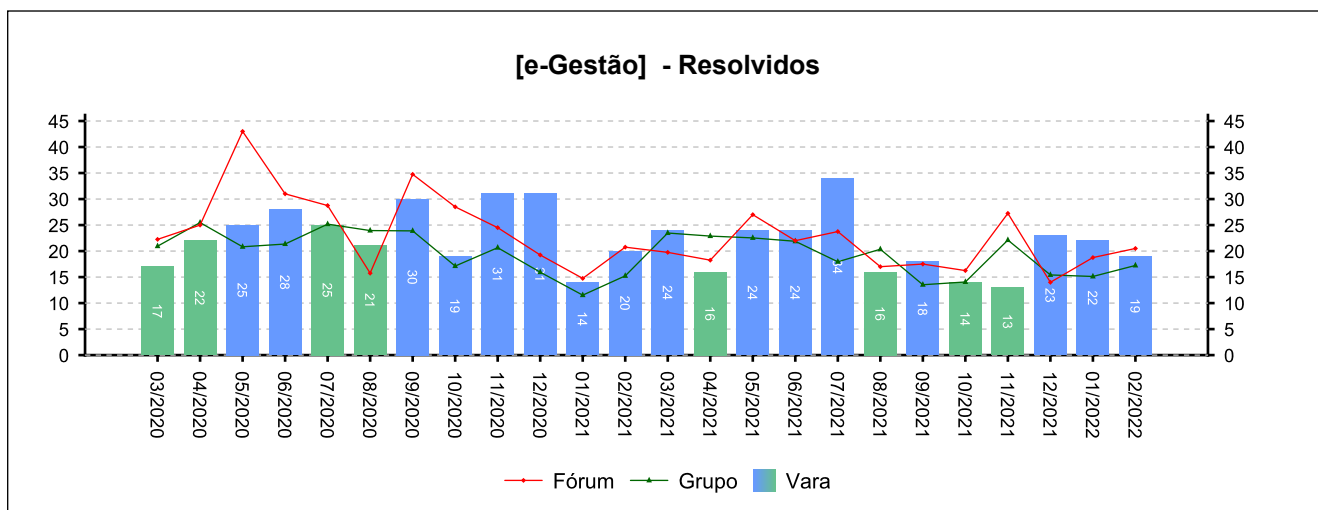
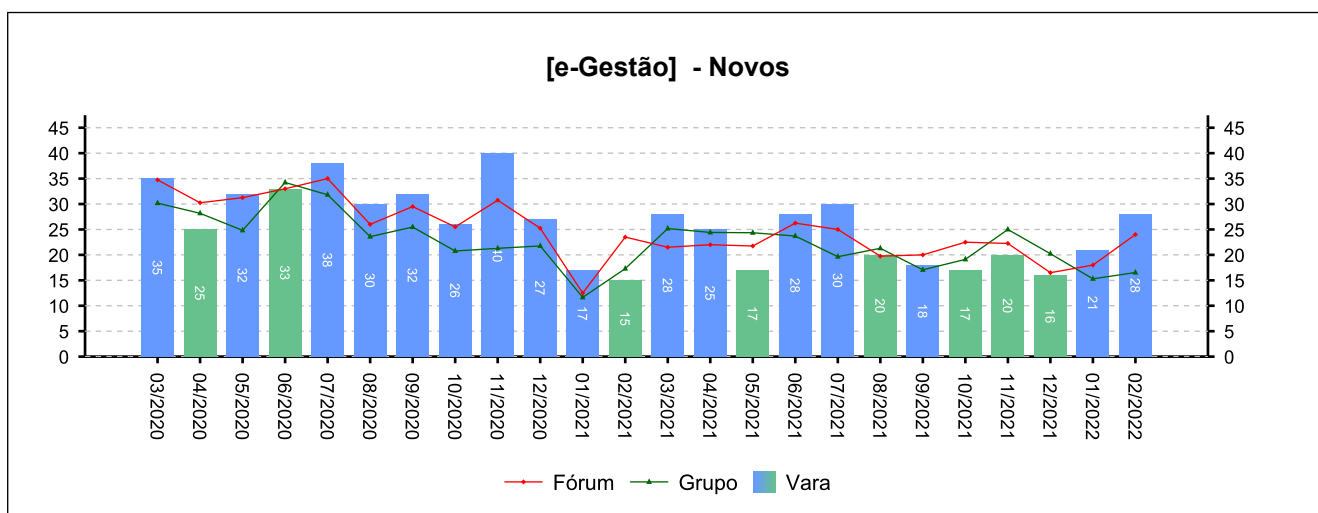


7 - INCIDENTES PROCESSUAIS

(fonte: e-Gestão)

7.2 - Tutelas Provisórias

NOVOS	RESOLVIDOS	PENDENTES
215	207	11
Período: 05/2021 a 02/2022		

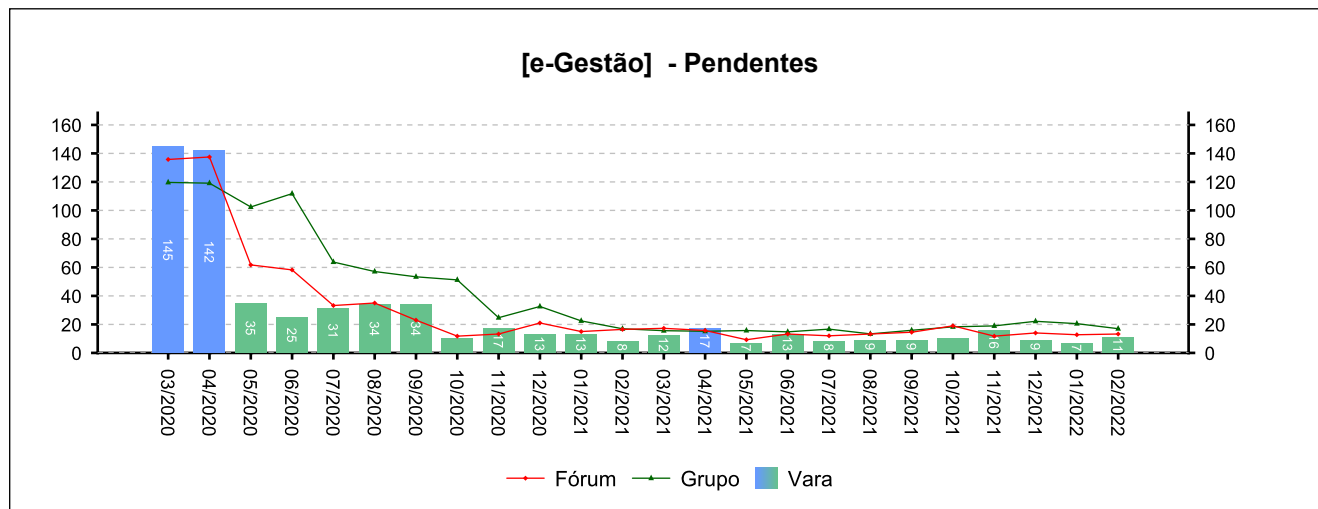




7 - INCIDENTES PROCESSUAIS

(fonte: e-Gestão)

7.2 - Tutelas Provisórias



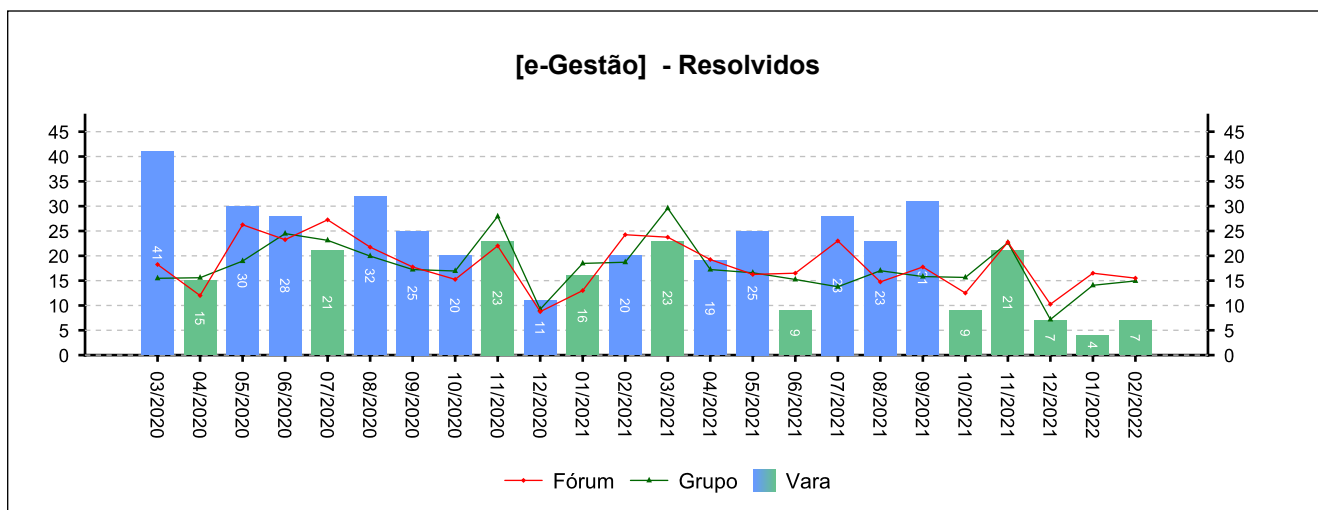
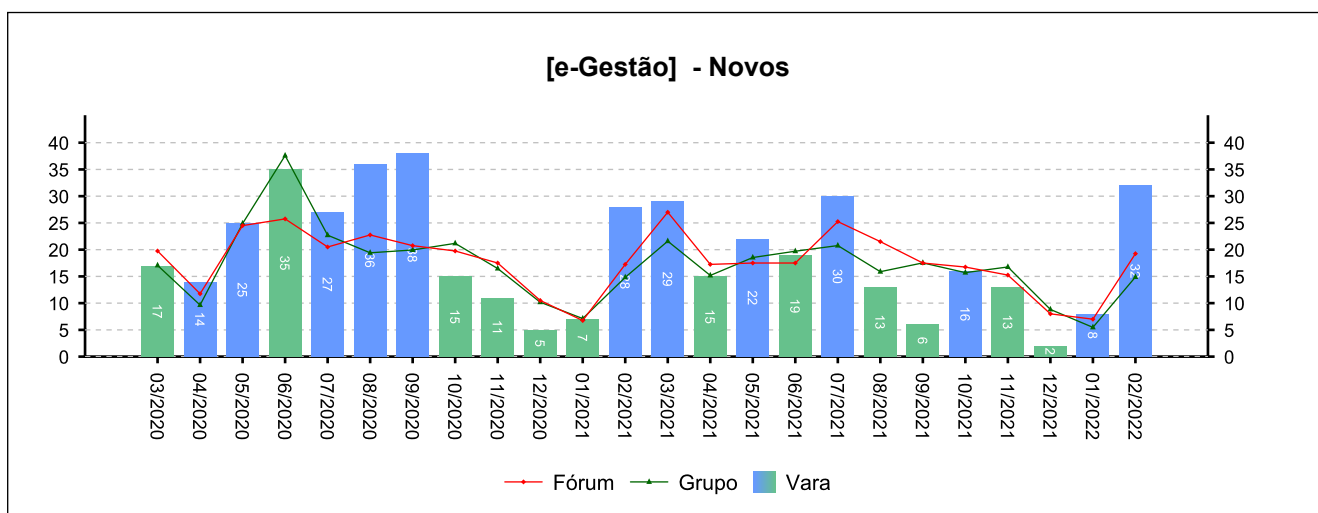


7 - INCIDENTES PROCESSUAIS

(fonte: e-Gestão)

7.3 - Incidentes na Liquidação/Execução

NOVOS	RESOLVIDOS	PENDENTES
161	164	49
Período: 05/2021 a 02/2022		

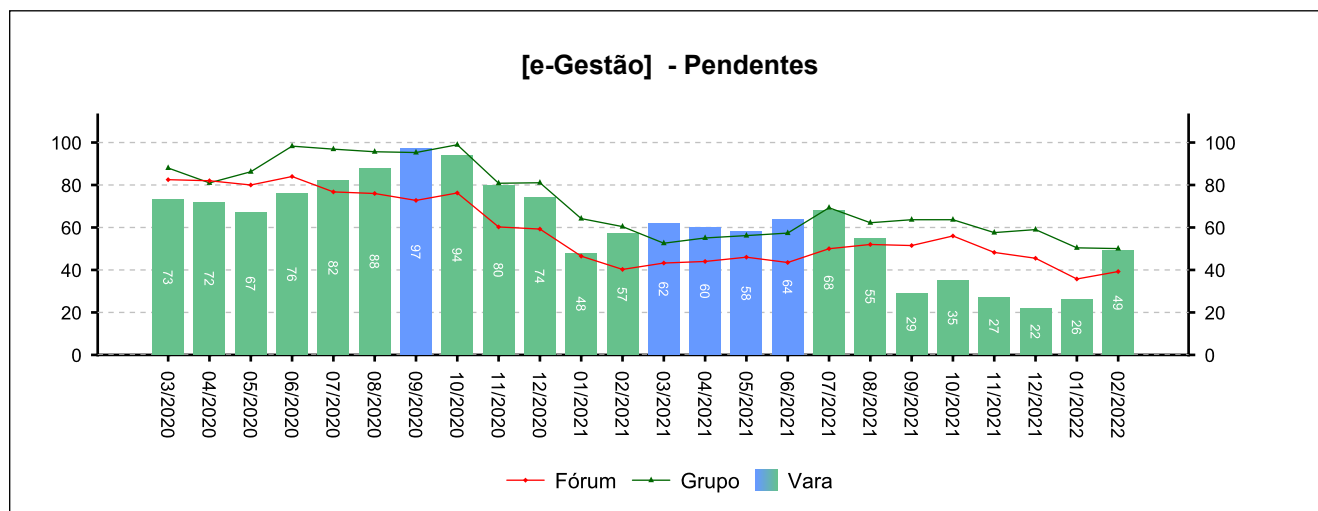




7 - INCIDENTES PROCESSUAIS

(fonte: e-Gestão)

7.3 - Incidentes na Liquidação/Execução





7 - INCIDENTES PROCESSUAIS

(fonte: e-Gestão)

7.4 - Total de Incidentes

NOVOS	RESOLVIDOS	PENDENTES
859	817	125
<i>Período: 05/2021 a 02/2022</i>		

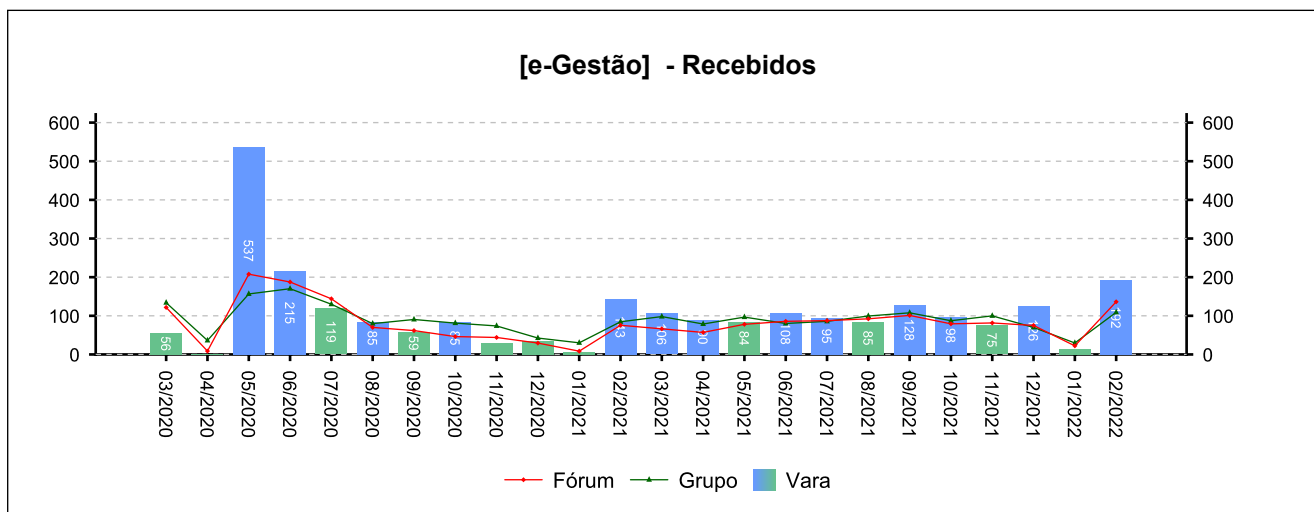
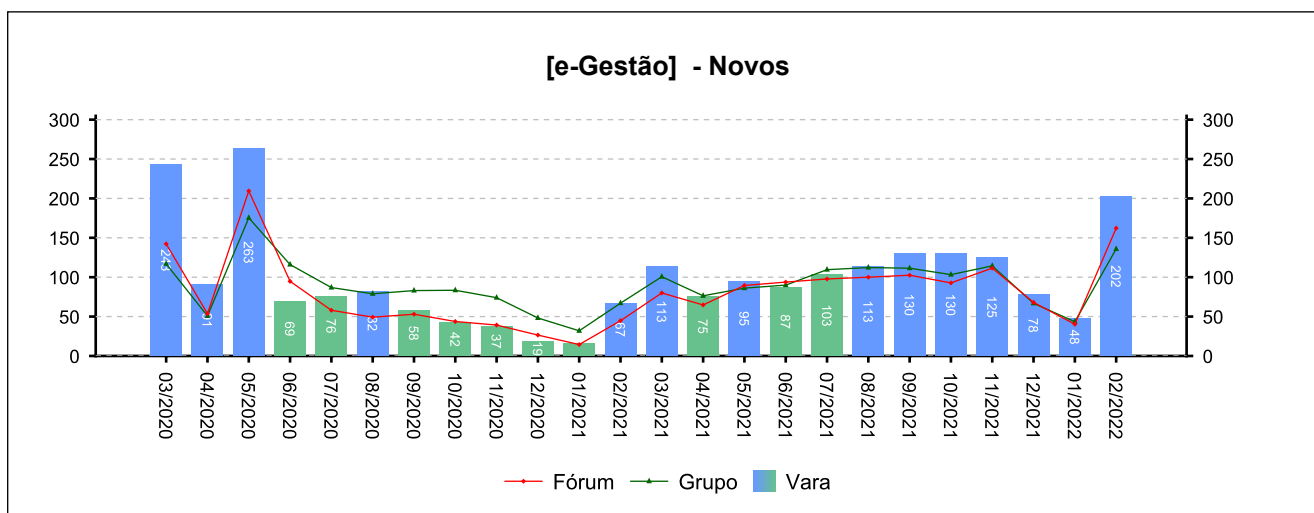


8 - RECURSOS

(fonte: e-Gestão)

8.1 - Recurso Ordinário

NOVOS	COM JUÍZO DE ADMISSIBILIDADE	SEM JUÍZO DE ADMISSIBILIDADE
1.111	1.006	149
<i>Período: 05/2021 a 02/2022</i>		

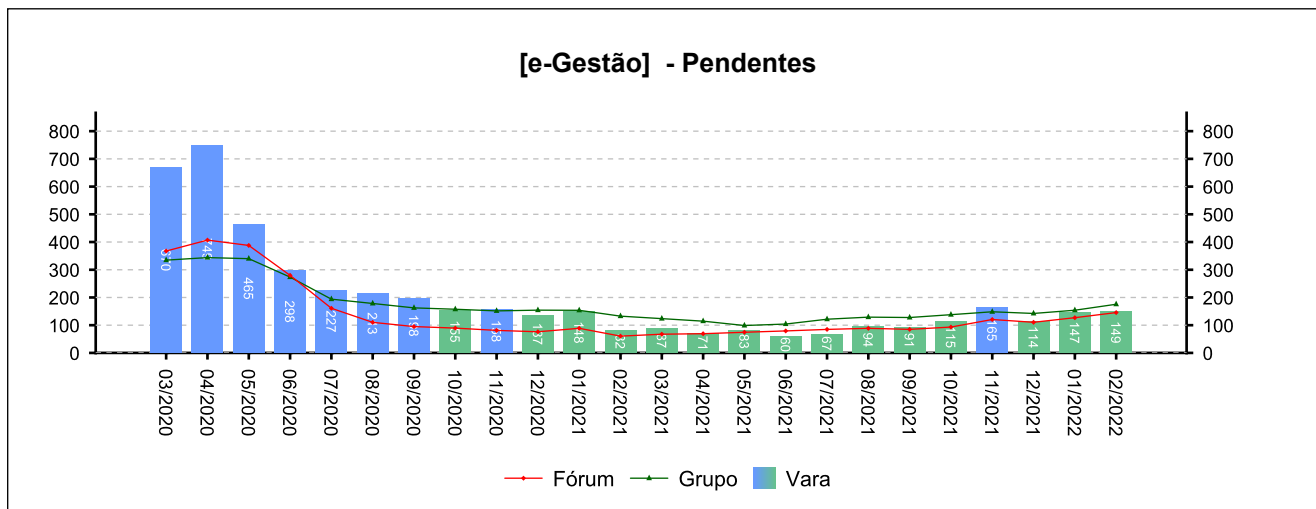




8 - RECURSOS

(fonte: e-Gestão)

8.1 - Recurso Ordinário



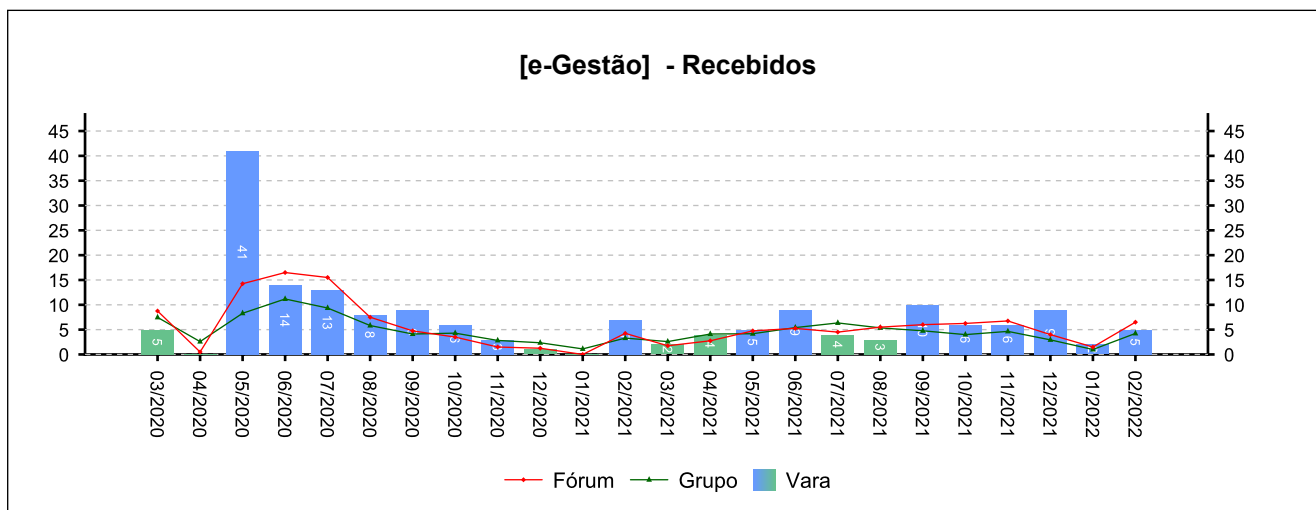
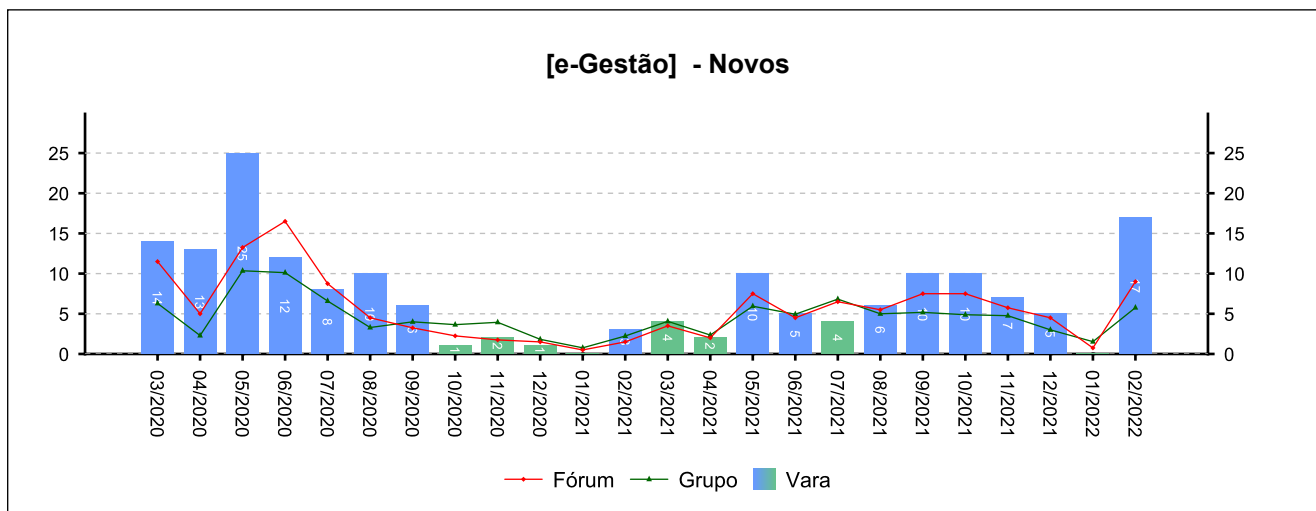


8 - RECURSOS

(fonte: e-Gestão)

8.2 - Recurso Adesivo

NOVOS	COM JUÍZO DE ADMISSIBILIDADE	SEM JUÍZO DE ADMISSIBILIDADE
74	59	15
<i>Período: 05/2021 a 02/2022</i>		

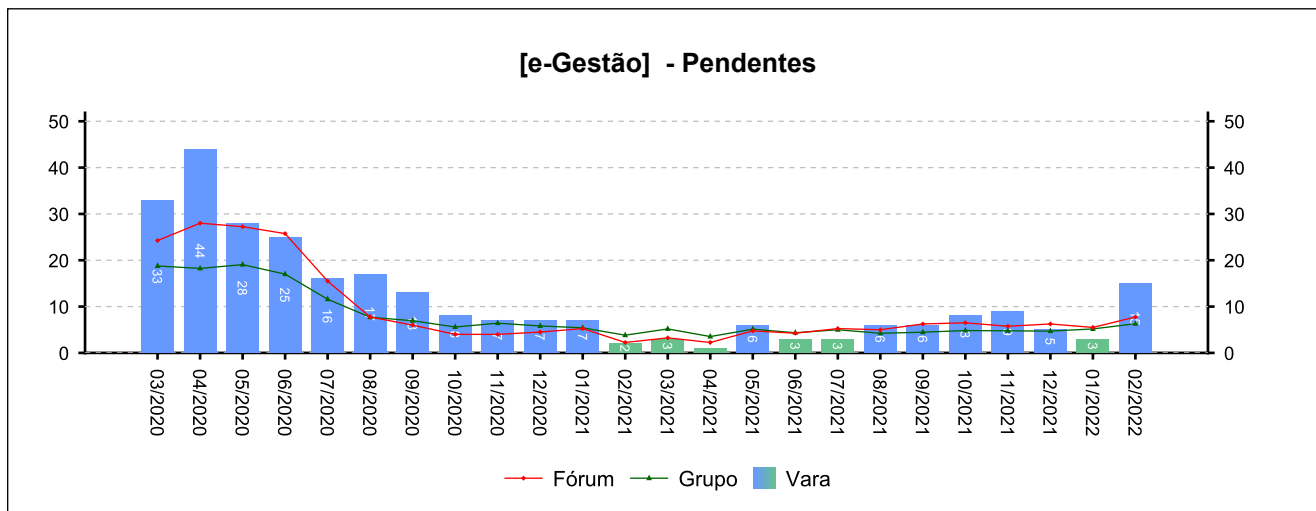




8 - RECURSOS

(fonte: e-Gestão)

8.2 - Recurso Adesivo



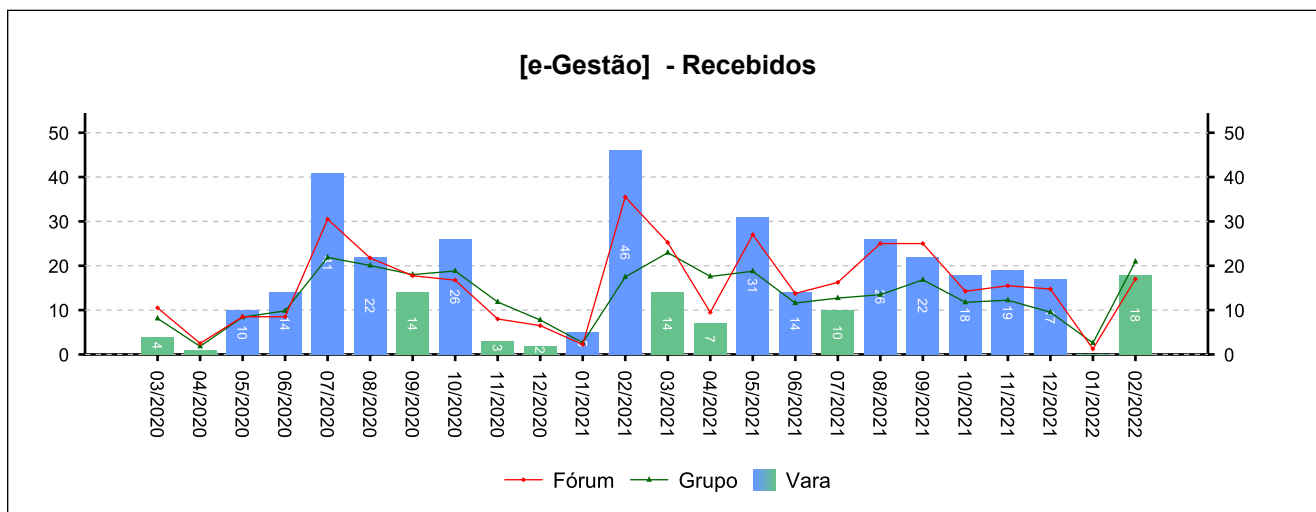
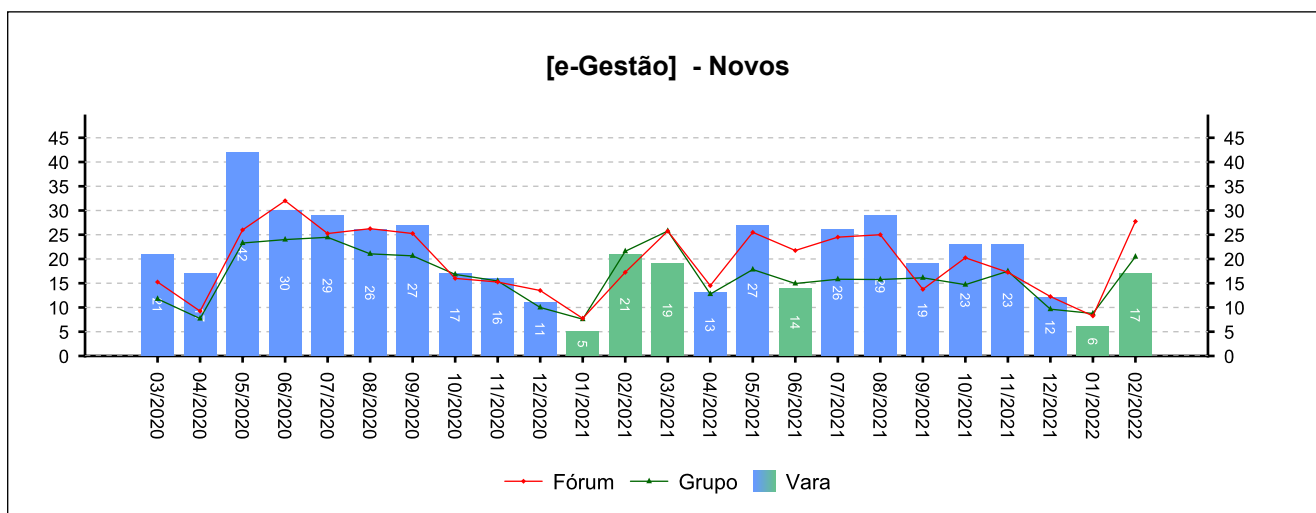


8 - RECURSOS

(fonte: e-Gestão)

8.3 - Agravo de petição

NOVOS	COM JUÍZO DE ADMISSIBILIDADE	SEM JUÍZO DE ADMISSIBILIDADE
196	175	16
<i>Período: 05/2021 a 02/2022</i>		

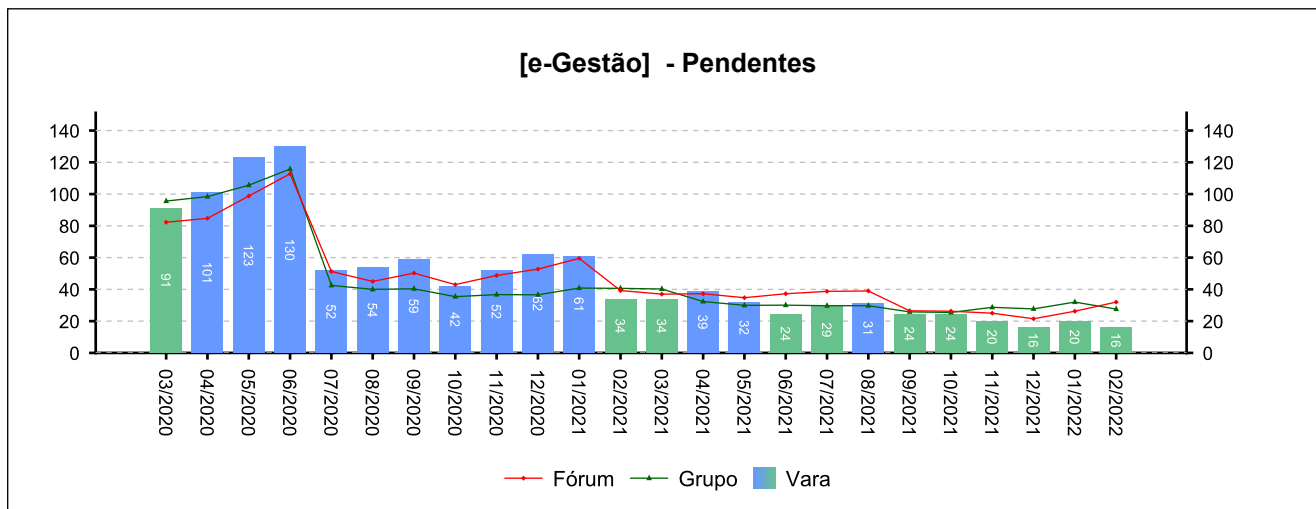




8 - RECURSOS

(fonte: e-Gestão)

8.3 - Agravo de petição



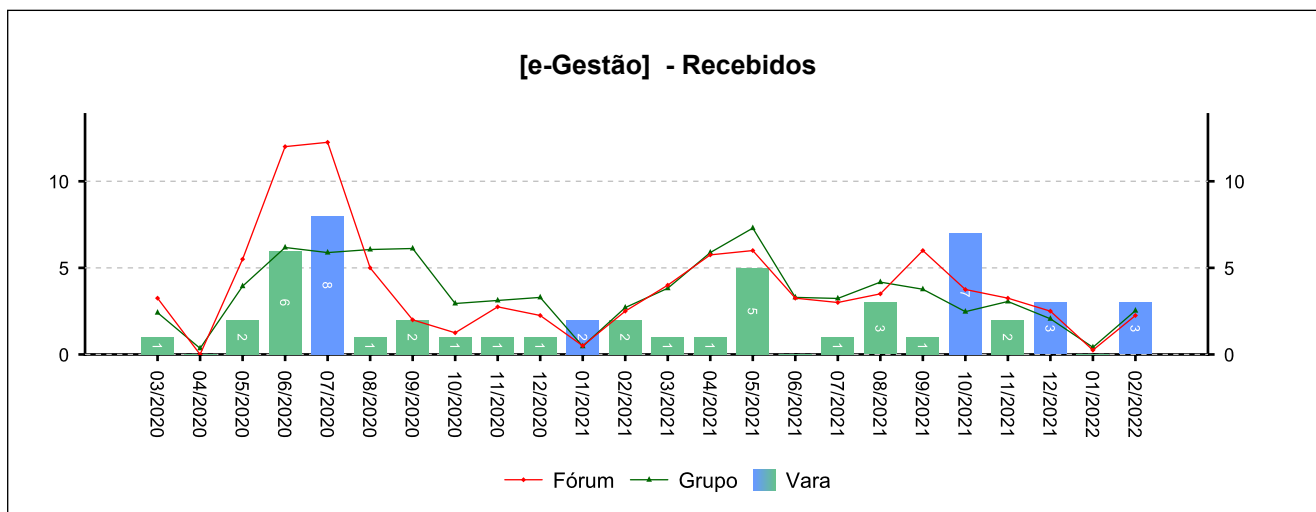
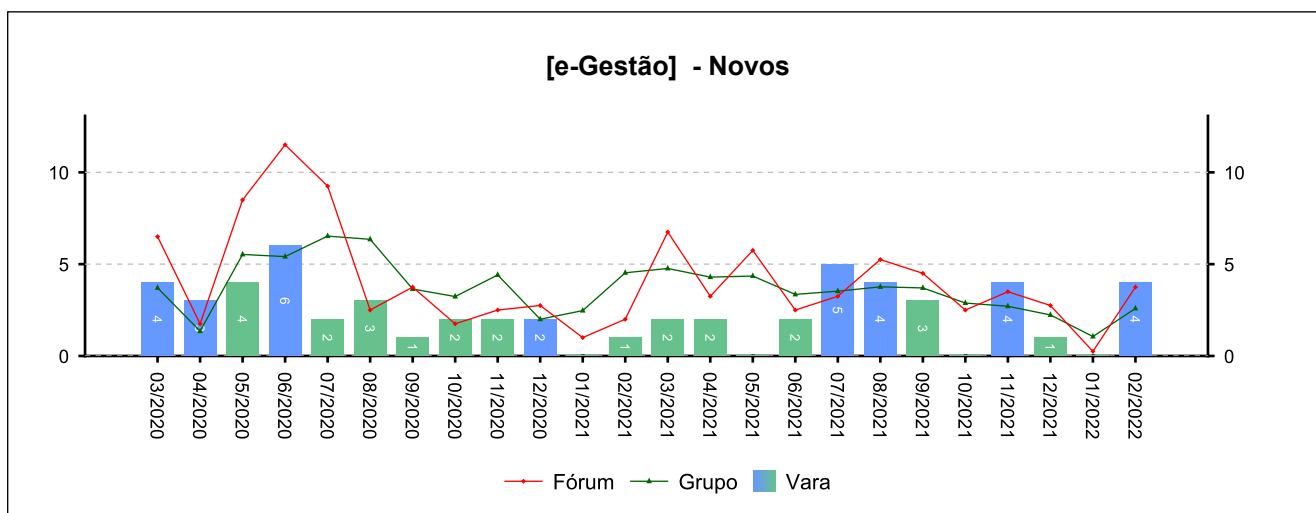


8 - RECURSOS

(fonte: e-Gestão)

8.4 - Agravo de Instrumento

NOVOS	COM JUÍZO DE ADMISSIBILIDADE	SEM JUÍZO DE ADMISSIBILIDADE
23	25	2
<i>Período: 05/2021 a 02/2022</i>		

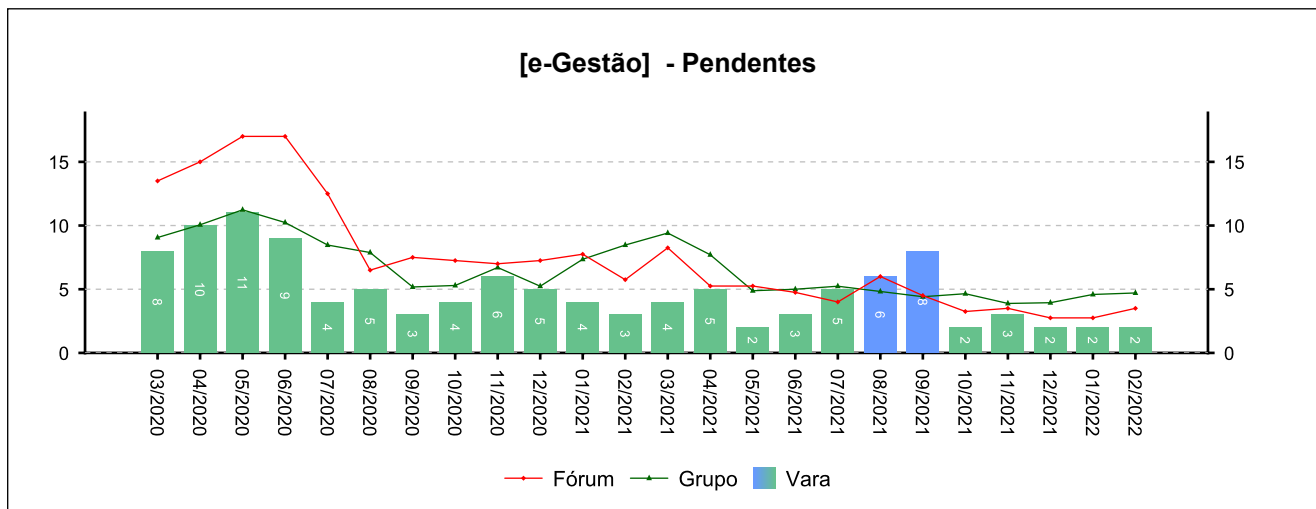




8 - RECURSOS

(fonte: e-Gestão)

8.4 - Agravo de Instrumento





8 - RECURSOS

(fonte: e-Gestão)

8.5 - Total de Recursos

NOVOS	COM JUÍZO DE ADMISSIBILIDADE	SEM JUÍZO DE ADMISSIBILIDADE
1.404	1.265	182
<i>Período: 05/2021 a 02/2022</i>		

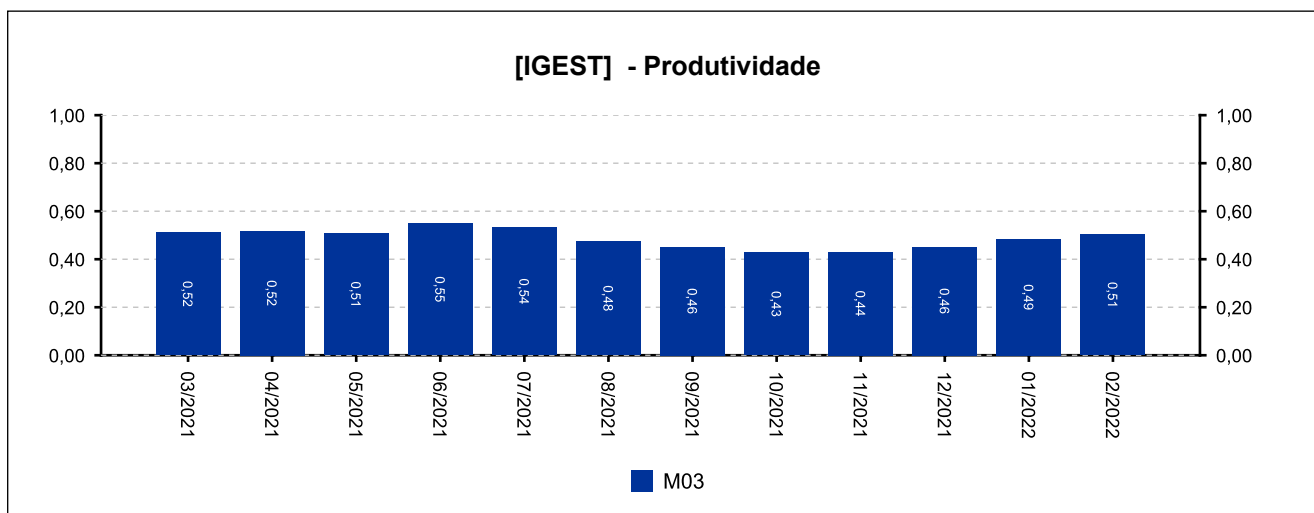
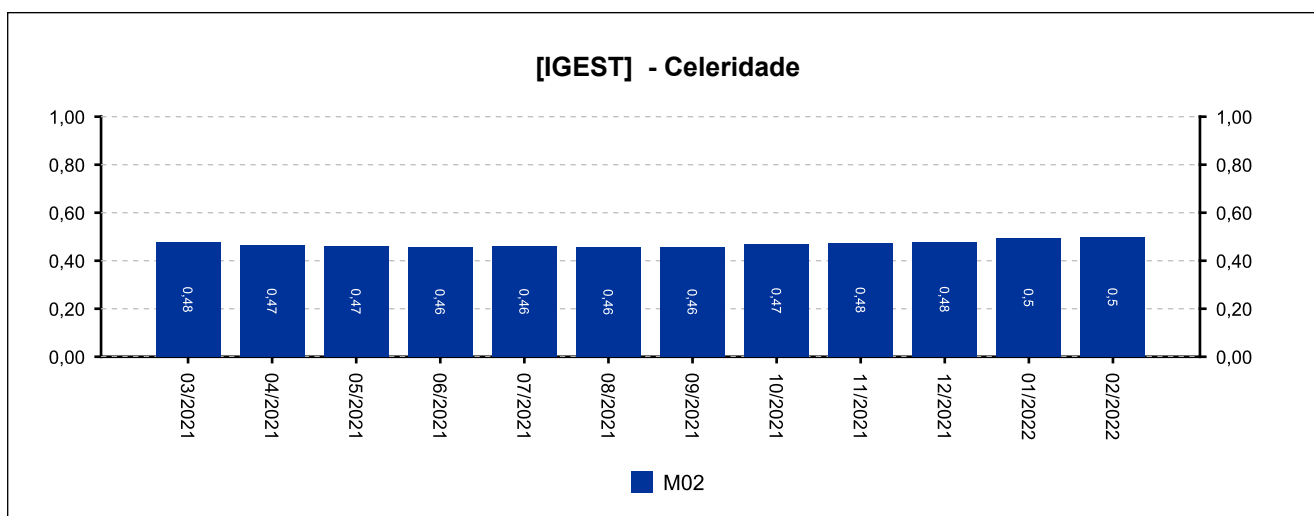
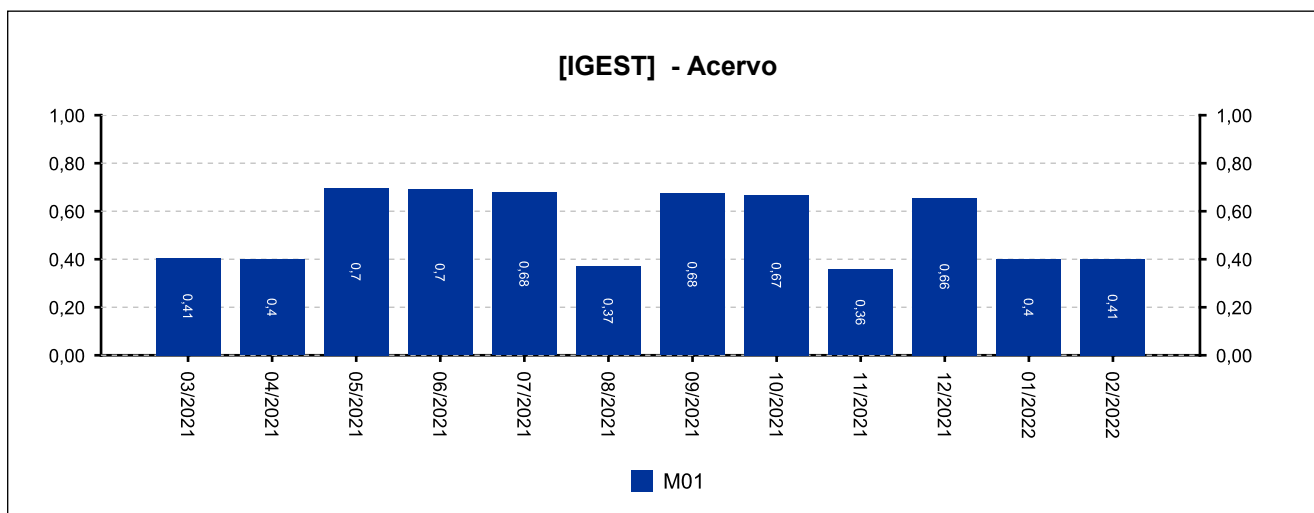


9 - ÍNDICE NACIONAL DE GESTÃO DE DESEMPENHO DA JUSTIÇA DO TRABALHO

[Voltar](#)

(fonte: e-SInCor - IGEST e Horus - TRT8)

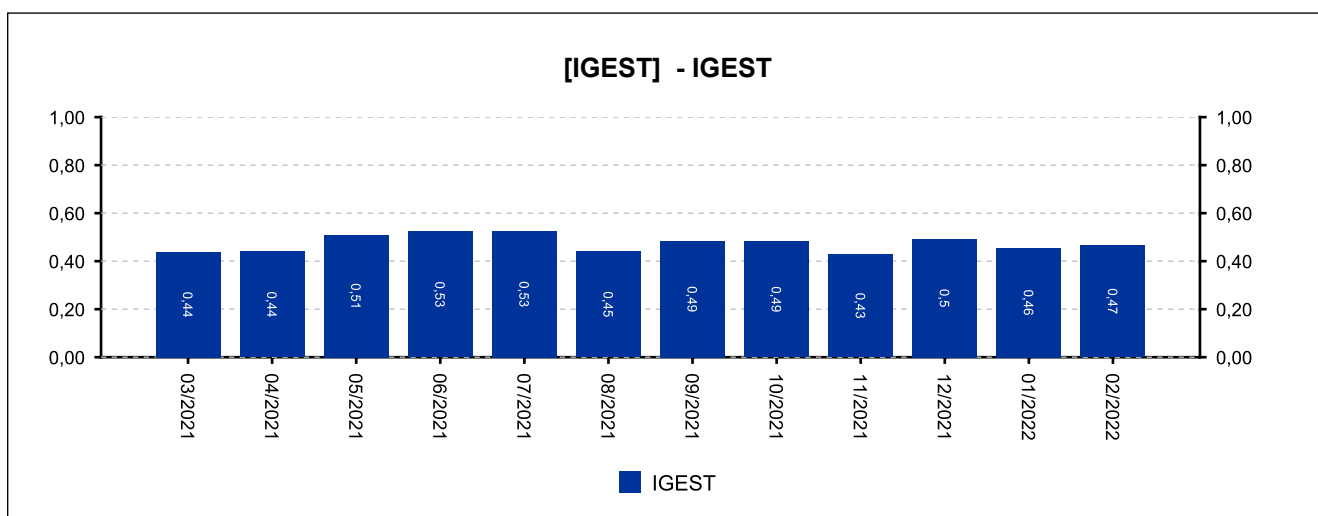
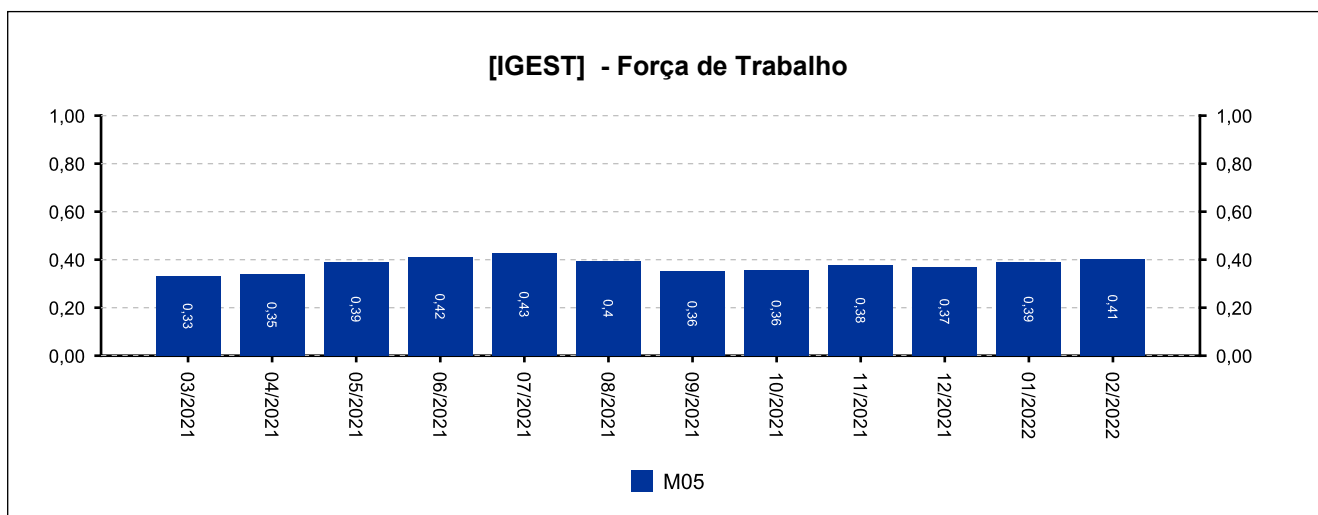
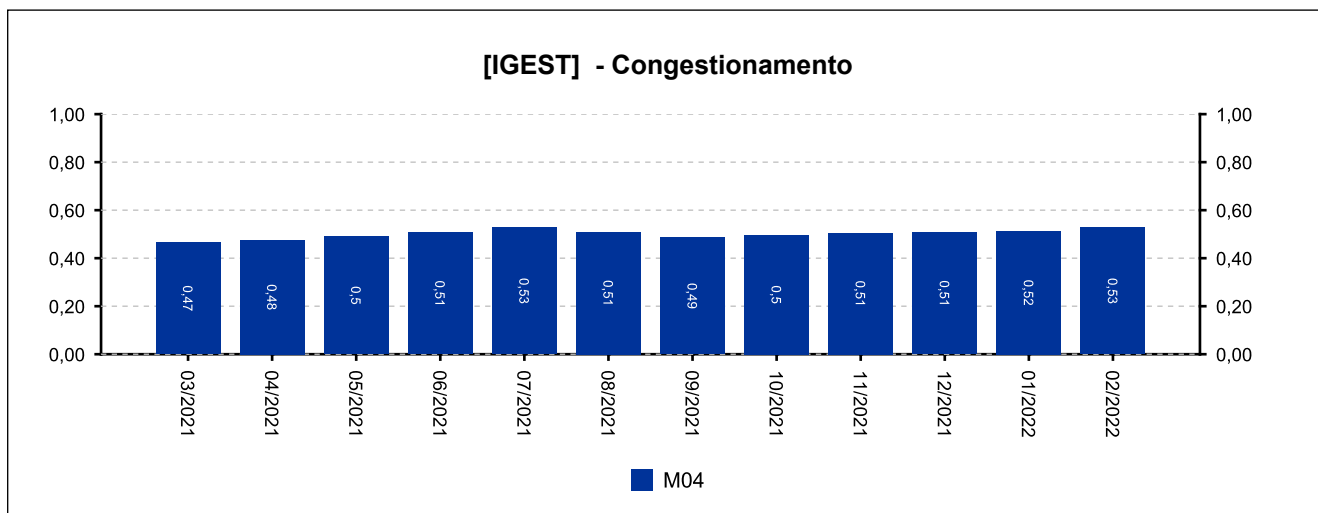
DATA IGEST	M01	M02	M03	M04	M05	IGEST
12/2021	0,6556	0,4784	0,4514	0,5069	0,3678	0,4920
01/2022	0,3999	0,4929	0,4837	0,5125	0,3874	0,4553
02/2022	0,4008	0,4973	0,5028	0,5270	0,4018	0,4659





9 - ÍNDICE NACIONAL DE GESTÃO DE DESEMPENHO DA JUSTIÇA DO TRABALHO

(fonte: e-SInCor - IGEST e Horus - TRT8)





10.1 - AFERIÇÃO DE RESULTADOS - SOLUCIONADOS [03/2021 a 02/2022]

(fonte: e-Gestão e Relatório de Aferição de Resultados)

Processos - Informações Individuais	Quantidade	Média Mensal	
		Total	RARIA*
Processos solucionados - com exame de mérito (conciliações) [A]	849	70,8	40,4
Processos solucionados - com exame de mérito (exceto conciliações) [B]	1.367	113,9	65,0
Processos solucionados - com exame de mérito [A + B]	2.216	184,7	105,4
Processos solucionados - sem exame de mérito	100	8,3	4,8
Incidentes Processuais Resolvidos	969	80,8	46,1
Dias-Juiz	631	52,6	---

*Aferição de Resultado Individual Aproximado

Processos - Informações do Grupo	Quantidade	Média Mensal	
		Total	RARIA*
Processos solucionados - com exame de mérito (conciliações) [A]	13.625	66,8	40,7
Processos solucionados - com exame de mérito (exceto conciliações) [B]	21.062	103,2	63,0
Processos solucionados - com exame de mérito [A + B]	34.687	170,0	103,7
Processos solucionados - sem exame de mérito	3.972	19,5	11,9
Incidentes Processuais Resolvidos	14.607	71,6	43,7
Dias-Juiz	10.037	49,2	---

*Aferição de Resultado Individual Aproximado

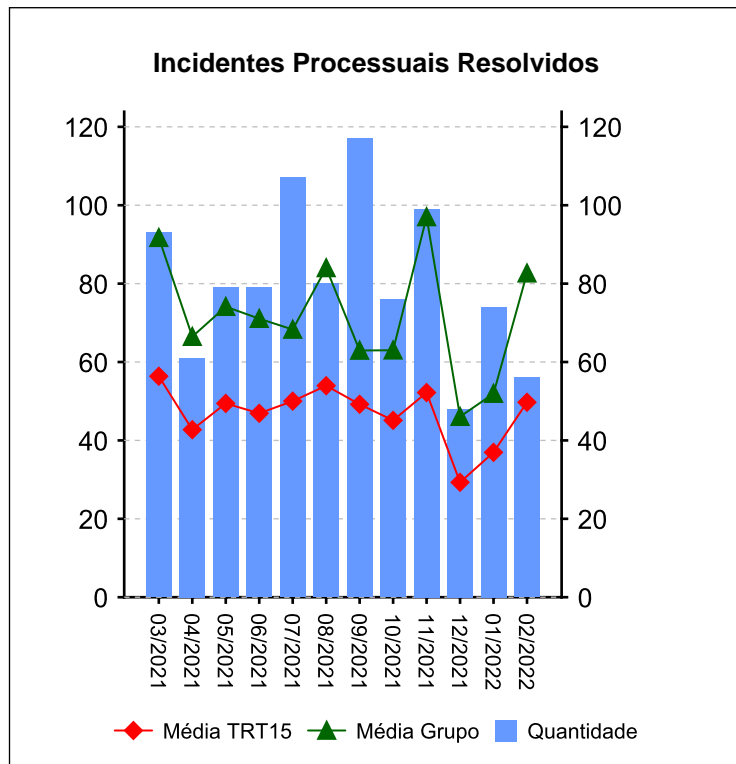
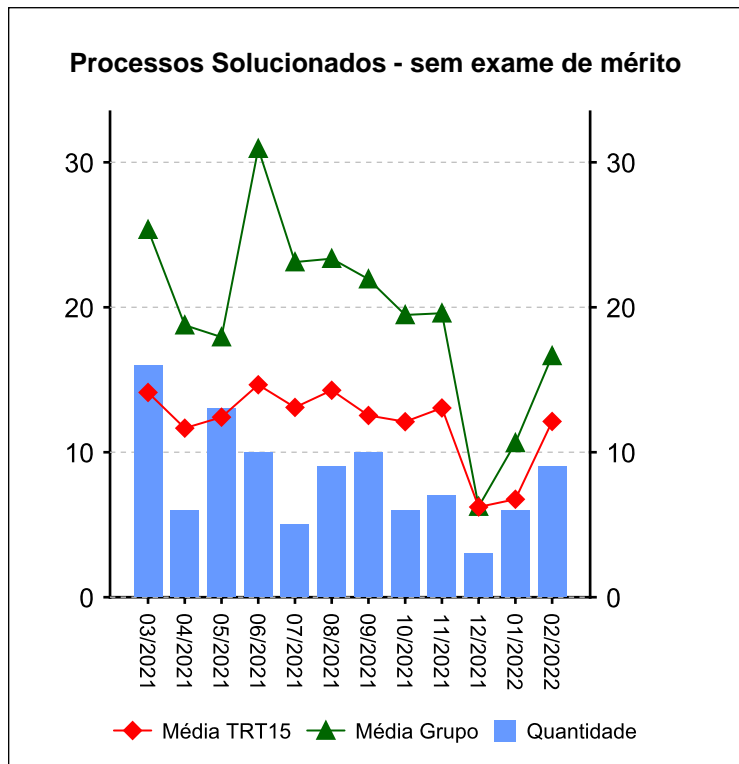
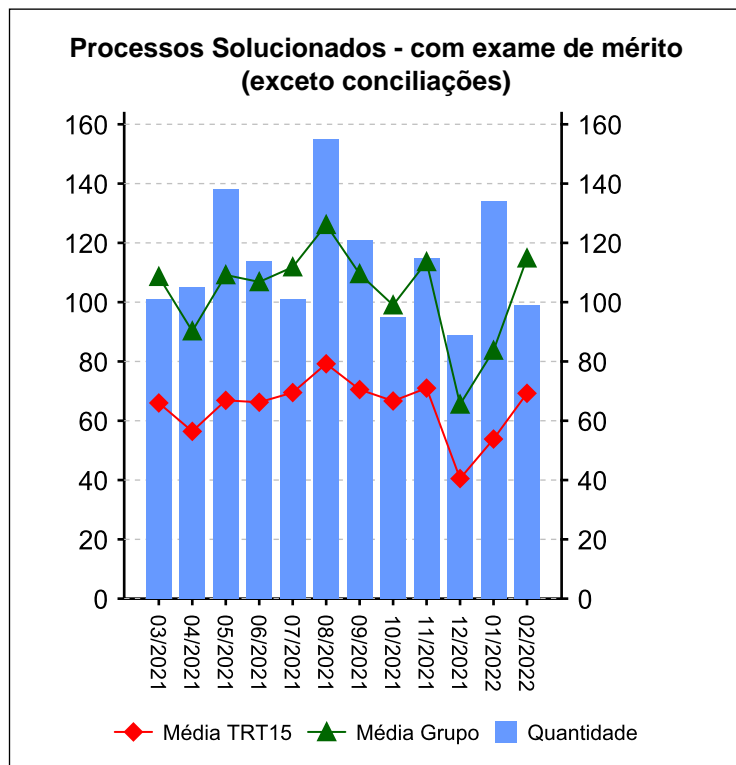
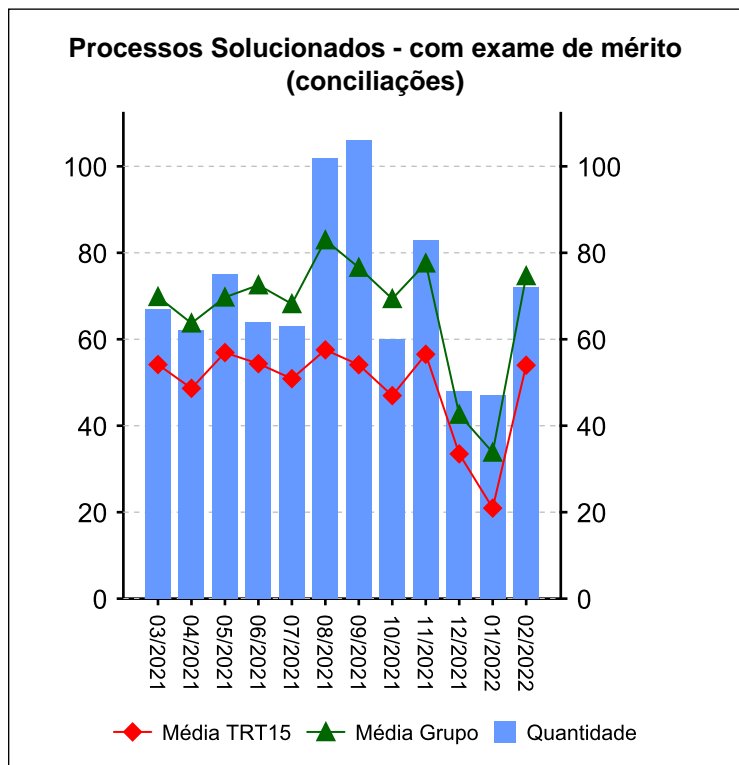
Processos - Informações do TRT15	Quantidade	Média Mensal	
		Total	RARIA*
Processos solucionados - com exame de mérito (conciliações) [A]	89.989	49,0	38,9
Processos solucionados - com exame de mérito (exceto conciliações) [B]	118.629	64,6	51,3
Processos solucionados - com exame de mérito [A + B]	208.618	113,6	90,2
Processos solucionados - sem exame de mérito	21.820	11,9	9,4
Incidentes Processuais Resolvidos	85.984	46,8	37,2
Dias-Juiz	69.383	37,8	---

*Aferição de Resultado Individual Aproximado

10.1 - AFERIÇÃO DE RESULTADOS - SOLUCIONADOS [03/2021 a 02/2022]

(fonte: e-Gestão e Relatório de Aferição de Resultados)

Resumo - Processos





10.2 - AFERIÇÃO DE RESULTADOS - AUDIÊNCIAS [03/2021 a 02/2022]

(fonte: e-Gestão e Relatório de Aferição de Resultados)

Informações Individuais	Quantidade	Média Mensal	
		Total	RARIA*
Sessões de audiência realizadas - inicial	0	0,0	0,0
Sessões de audiência realizadas - instrução	1.807	150,6	85,9
Sessões de audiência realizadas - una	5	0,4	0,2
Sessões de audiência realizadas - conciliação na fase de conhecimento	197	16,4	9,4
Sessões de audiência realizadas - conciliação na fase de execução	266	22,2	12,6
Sessões de audiência realizadas - justificação prévia	0	0,0	0,0
Sessões de audiência realizadas - instrução e julgamento	0	0,0	0,0
Sessões de audiência realizadas - encerramento de instrução	0	0,0	0,0
Sessões de audiência realizadas - inquirição de testemunha (juízo	0	0,0	0,0
Sessões de audiência realizadas - una + instrução	1.812	151,0	86,1
Sessões de audiência realizadas - conciliação conhecimento + execução	463	38,6	22,0
Dias-Juiz	631	52,6	---

*Aferição de Resultado Individual Aproximado

Informações do Grupo	Quantidade	Média Mensal	
		Total	RARIA*
Dias-Juiz	10.037	49,2	---

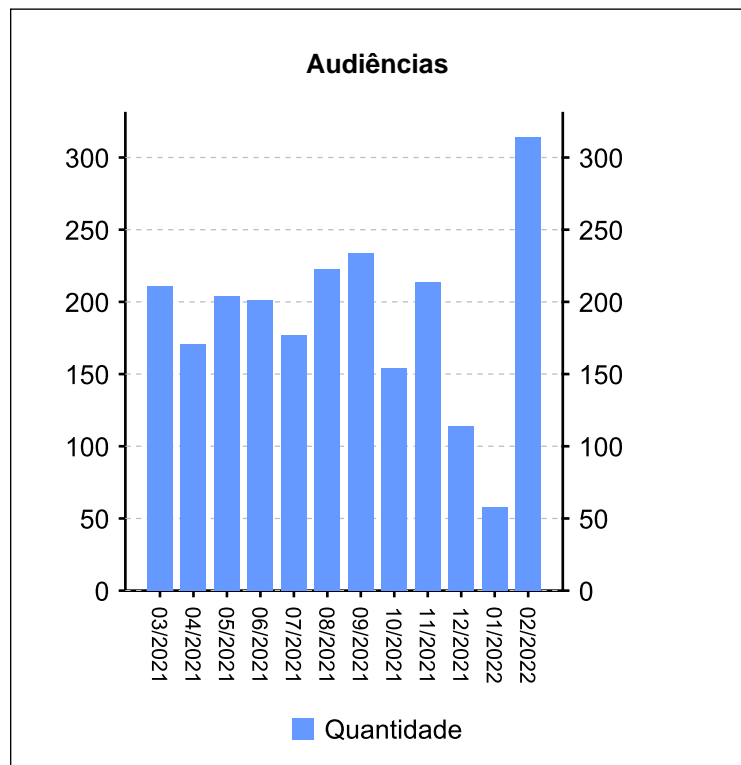
Informações do TRT15	Quantidade	Média Mensal	
		Total	RARIA*
Dias-Juiz	69.383	37,8	---



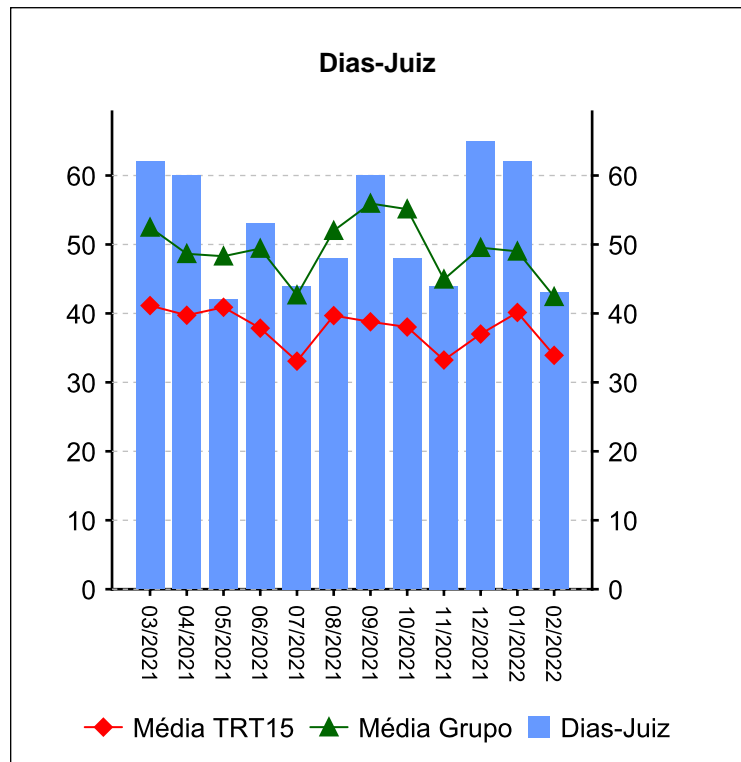
10.2 - AFERIÇÃO DE RESULTADOS - AUDIÊNCIAS [03/2021 a 02/2022]

(fonte: e-Gestão e Relatório de Aferição de Resultados)

Resumo - Audiências



Audiências	Conciliação Conhec.	Conciliação Exec.	Inicial	Instrução	UNA	Total
03/2021	36	25	0	150	0	211
04/2021	17	30	0	123	1	171
05/2021	9	35	0	158	2	204
06/2021	21	15	0	165	0	201
07/2021	4	13	0	160	0	177
08/2021	14	3	0	206	0	223
09/2021	30	19	0	185	0	234
10/2021	5	1	0	147	1	154
11/2021	17	17	0	180	0	214
12/2021	9	7	0	98	0	114
01/2022	10	2	0	46	0	58
02/2022	25	99	0	189	1	314
Total	197	266	0	1807	5	2275



Dias-Juiz	
Mês/Ano	Qtd
03/2021	62
04/2021	60
05/2021	42
06/2021	53
07/2021	44
08/2021	48
09/2021	60
10/2021	48
11/2021	44
12/2021	65
01/2022	62
02/2022	43
Média Mensal	52,6

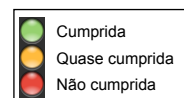
11 - METAS NACIONAIS [até 02/2022]

(fonte: e-Gestão e Relatório de Acompanhamento de Metas)

Meta 1 [CNJ 2021] - Julgar mais processos que os distribuídos

Julgar quantidade maior de processos de conhecimento do que os distribuídos no ano corrente

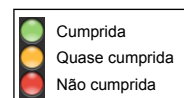
Casos Novos	Solucionados	Meta	Pendentes de Solução	Média Mensal de Casos Novos	Média Mensal de Processos Solucionados	Grau de Cumprimento
2427	2199	2427	228	202	183	91 %



Meta 2 [CNJ 2021] - Julgar processos mais antigos

Identificar e julgar, até 31/12/2021, pelo menos 93% dos processos distribuídos até 31/12/2019

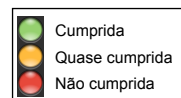
Processos distribuídos até 31/12/2019	Meta	Solucionados	Pendentes de Solução	Média Mensal de Processos Solucionados (Total)	Média Mensal de Processos Solucionados (Meta 2)	Taxa de soluções Meta 2 x Total*	Grau de Cumprimento
2250	2093	2104	0	183	58	32 %	100 %



Meta 5 [CNJ 2021] - Reduzir a Taxa de Congestionamento Líquida

Reduzir em 2 pontos percentuais a taxa de congestionamento líquida, exceto execuções fiscais, em relação a 2019. Cláusulas de barreira: 40% na fase de conhecimento (1º e 2º graus) e 64% na fase de execução.

Taxa de Congestionamento Líquido	Meta	Grau de Cumprimento
60	47	78 %



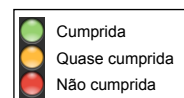
11 - METAS NACIONAIS [até 02/2022]

(fonte: e-Gestão e Relatório de Acompanhamento de Metas)

Meta 1 [CNJ 2022] - Julgar mais processos que os distribuídos


Julgar quantidade maior de processos de conhecimento do que os distribuídos no ano corrente

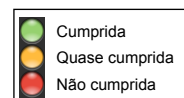
Casos Novos	Solucionados	Meta	Pendentes de Solução	Média Mensal de Casos Novos	Média Mensal de Processos Solucionados	Grau de Cumprimento
383	367	383	16	192	184	96 % 



Meta 2 [CNJ 2022] - Julgar processos mais antigos


Identificar e julgar, até 31/12/2022, pelo menos 93% dos processos distribuídos até 31/12/2020

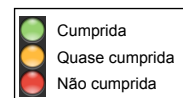
Processos distribuídos até 31/12/2020	Meta	Solucionados	Pendentes de Solução	Média Mensal de Processos Solucionados (Total)	Média Mensal de Processos Solucionados (Meta 2)	Taxa de soluções Meta 2 x Total*	Grau de Cumprimento
2183	2030	1731	299	184	67	36 % 	85 % 



Meta 5 [CNJ 2022] - Reduzir a Taxa de Congestionamento Líquida

Reduzir em 1 ponto percentual a taxa de congestionamento líquida, exceto execuções fiscais, em relação a 2020. Cláusulas de barreira: 40% na fase de conhecimento (1º e 2º graus) e 65% na fase de execução.

Taxa de Congestionamento Líquido	Meta	Grau de Cumprimento
92	61	66 % 





12 - ARRECADAÇÃO

(fonte: e-Gestão)

[Voltar](#)

CUSTAS E EMOLUMENTOS	IMPOSTO DE RENDA	CONTRIBUIÇÃO PREVIDENCIÁRIA
R\$ 1.178.645,10	R\$ 633.739,98	R\$ 5.016.242,15
<i>Período: 05/2021 a 02/2022</i>		



13 - PENDENTES DE SOLUÇÃO

(fonte: e-Gestão)

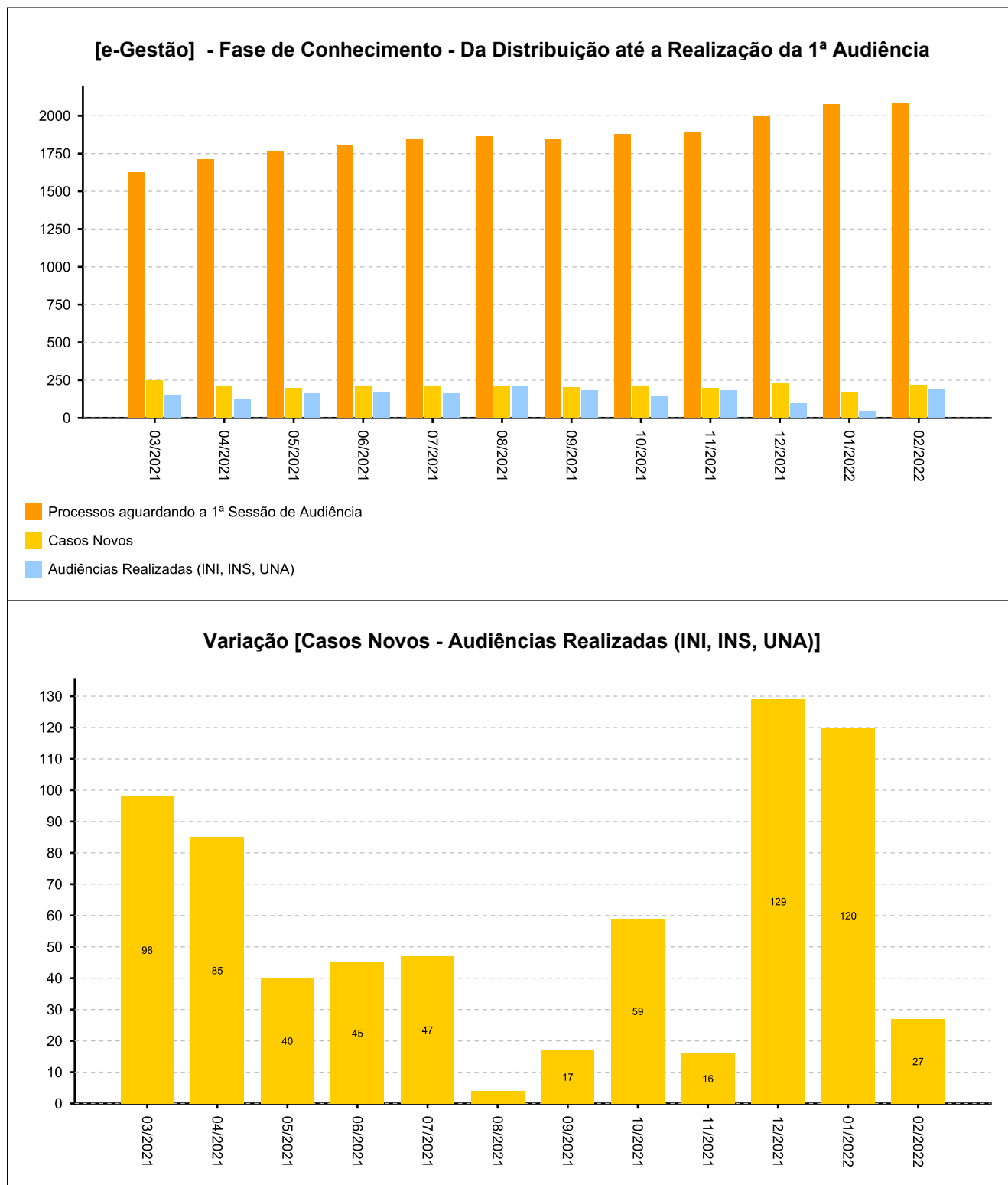
[Voltar](#)

ANO	PROCESSOS
2014	1
2015	1
2016	6
2017	10
2018	10
2019	101
2020	423
2021	1612
2022	355
<i>Período: até 02/2022</i>	



14 - PAINEL DO CONHECIMENTO - DA DISTRIBUIÇÃO ATÉ 1ª AUDIÊNCIA [até 02/2022]

(fonte: e-Gestão)





14 - PAINEL DO CONHECIMENTO - DA DISTRIBUIÇÃO ATÉ 1ª AUDIÊNCIA [até 02/2022]

(fonte: e-Gestão)

