



RELATÓRIO CORREICIONAL

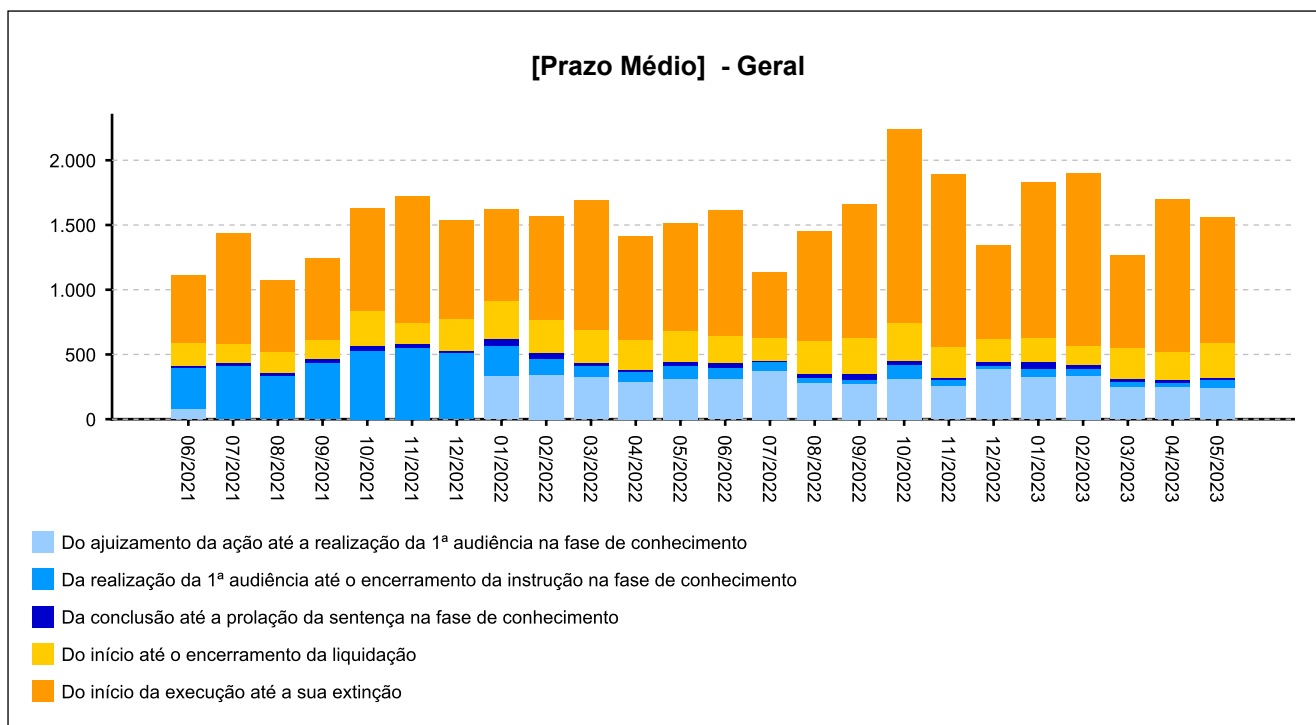
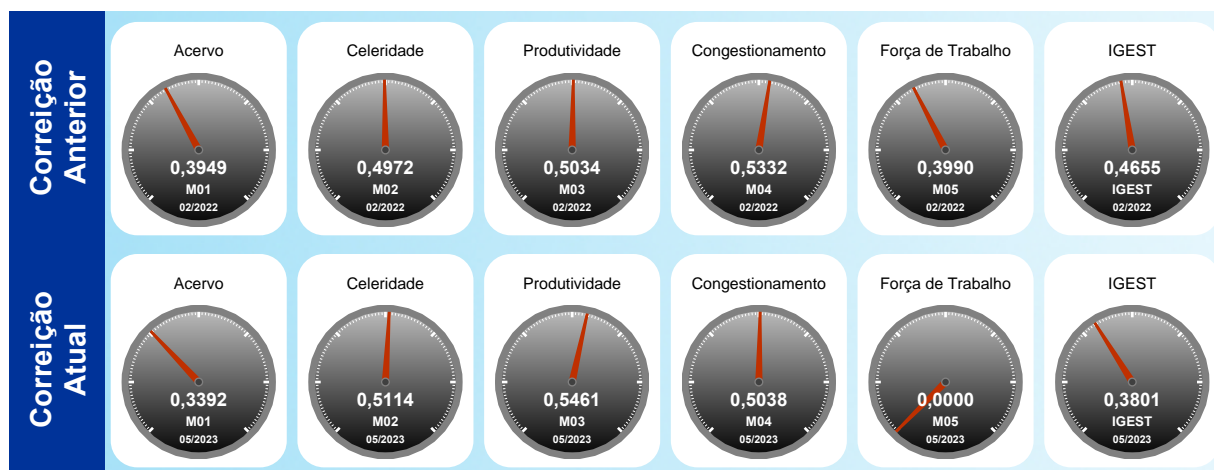
4ª VARA DO TRABALHO DE JUNDIAÍ - 0097
 [2001 a 2500 processos]



Utilize o leitor de QRCode de seu smartphone ou tablet e tenha acesso ao relatório no dispositivo móvel

INFORMAÇÕES DA UNIDADE:

Lei de Criação: 8.432/92
 Data de Instalação: 14/12/1993
 Data de Instalação do PJE: 11/06/2014
 Data da Última Correição: 05/05/2022





Índice

- [1 - TITULARIDADE](#)
- [2 - JUIZES AUXILIARES E SUBSTITUTOS](#)
- [3.1 - INFORMAÇÕES FUNCIONAIS - Lotação](#)
- [3.2 - INFORMAÇÕES FUNCIONAIS - Ausências, exceto férias](#)
- [3.3 - INFORMAÇÕES FUNCIONAIS - Estagiários](#)
- [3.4 - INFORMAÇÕES FUNCIONAIS - Ações de capacitação](#)
- [4 - QUADRO SINTÉTICO - FASES PROCESSUAIS](#)
- [5 - PRAZOS MÉDIOS](#)
- [6 - MAIORES TEMPOS DE TRAMITAÇÃO](#)
- [7 - INCIDENTES PROCESSUAIS](#)
- [8 - RECURSOS](#)
- [9 - ÍNDICE NACIONAL DE GESTÃO DE DESEMPENHO DA JUSTIÇA DO TRABALHO](#)
- [10 - AFERIÇÃO DE RESULTADOS](#)
- [11 - METAS NACIONAIS](#)
- [12 - ARRECADAÇÃO](#)
- [13 - PENDENTES DE SOLUÇÃO](#)
- [14 - PAINEL DO CONHECIMENTO - DA DISTRIBUIÇÃO ATÉ 1ª AUDIÊNCIA](#)



1 - TITULARIDADE:

(fonte: e-Correição Adm e Assessoria de Apoio aos Magistrados)

[Voltar](#)

JUIZ TITULAR	TITULAR DESDE
ANDREA GUELFY CUNHA	09/12/2016

Afastamentos:

PERÍODO	MOTIVO
09/05/2022 a 24/05/2022	LICENÇA PARA TRATAMENTO DE SAÚDE - MAGISTRADO -
31/05/2022 a 29/06/2022	FÉRIAS
14/09/2022 a 13/10/2022	FÉRIAS
26/01/2023 a 27/01/2023	COMPENSAÇÃO MAGISTRADO - PLANTÃO
15/05/2023 a 13/06/2023	FÉRIAS



2 - JUIZES AUXILIARES E SUBSTITUTOS [01/05/2022 a 20/06/2023]:

[Voltar](#)

(fonte: e-Correição Adm e Assessoria de Apoio aos Magistrados)

NOME	PERÍODO
ANDERSON RELVA ROSA	01/07/2022 a 03/07/2022
ANDERSON RELVA ROSA	04/07/2022 a 14/07/2022
ANDERSON RELVA ROSA	14/09/2022 a 13/10/2022

Afastamentos: Não houve

NOME	PERÍODO
ANDREIA NOGUEIRA ROSSILHO DE LIMA	22/06/2022 a 27/06/2022
ANDREIA NOGUEIRA ROSSILHO DE LIMA	15/08/2022 a 21/08/2022

Afastamentos:

PERÍODO	MOTIVO
22/06/2022 a 27/06/2022	LICENÇA PARA TRATAMENTO DE SAÚDE - MAGISTRADO -

NOME	PERÍODO
BIANCA CABRAL DORICCI	17/10/2022 a 30/10/2022
BIANCA CABRAL DORICCI	26/01/2023 a 27/01/2023
BIANCA CABRAL DORICCI	28/01/2023 a 29/01/2023

Afastamentos: Não houve

NOME	PERÍODO
BRUNO FURTADO SILVEIRA	25/08/2022 a 28/08/2022

Afastamentos: Não houve

NOME	PERÍODO
ELAINE PEREIRA DA SILVA	18/03/2023 a 11/04/2023

Afastamentos: Não houve



2 - JUIZES AUXILIARES E SUBSTITUTOS [01/05/2022 a 20/06/2023]:

(fonte: e-Correição Adm e Assessoria de Apoio aos Magistrados)

NOME	PERÍODO
FABIO TRIFIATIS VITALE	04/08/2022 a 04/08/2022

Afastamentos: Não houve

NOME	PERÍODO
GILVANDRO DE LELIS OLIVEIRA	12/04/2023 a 14/05/2023

Afastamentos: Não houve

NOME	PERÍODO
LETICIA HELENA JUIZ DE SOUZA	14/06/2023 a 22/06/2023

Afastamentos:

PERÍODO	MOTIVO
14/06/2023 a 22/06/2023	CONVOCAÇÃO TRT - SUBSTITUIR - EM VIRTUDE DE

NOME	PERÍODO
MARCIO CAVALCANTI CAMELO	15/05/2023 a 13/06/2023

Afastamentos: Não houve

NOME	PERÍODO
PATRICIA MAEDA	07/01/2022 a 17/10/2022

Afastamentos:

PERÍODO	MOTIVO
10/05/2022 a 10/05/2022	COMPENSAÇÃO MAG RI 1996 - INDETERMINADO
19/05/2022 a 26/05/2022	LICENÇA PARA TRATAMENTO DE SAÚDE - MAGISTRADO -
05/07/2022 a 07/07/2022	FÉRIAS
09/07/2022 a 03/08/2022	FÉRIAS
25/08/2022 a 26/08/2022	FÉRIAS



2 - JUIZES AUXILIARES E SUBSTITUTOS [01/05/2022 a 20/06/2023]:

(fonte: e-Correição Adm e Assessoria de Apoio aos Magistrados)

NOME	PERÍODO
PAULA ARAUJO OLIVEIRA LEVY	17/10/2022 a 22/06/2023

Afastamentos:

PERÍODO	MOTIVO
17/10/2022 a 05/11/2022	FÉRIAS
14/06/2023 a 22/06/2023	FÉRIAS

NOME	PERÍODO
PEDRO DE MEIRELLES	04/07/2022 a 10/07/2022

Afastamentos: Não houve

NOME	PERÍODO
REGINALDO LOURENCO PIERROTTI JUNIOR	14/06/2023 a 22/06/2023

Afastamentos: Não houve

NOME	PERÍODO
RENATO CLEMENTE PEREIRA	09/05/2022 a 24/05/2022

Afastamentos: Não houve

NOME	PERÍODO
WALKIRIA APARECIDA RIBEIRO	31/05/2022 a 29/06/2022

Afastamentos:

PERÍODO	MOTIVO
31/05/2022 a 04/06/2022	LICENÇA PARA TRATAMENTO DE SAÚDE - MAGISTRADO -
05/06/2022 a 08/06/2022	LICENÇA PARA TRATAMENTO DE SAÚDE - MAGISTRADO -



3 - INFORMAÇÕES FUNCIONAIS

[Voltar](#)

3.1 - Lotação [31/05/2023]:

(fonte: e-Correição Adm e Coordenadoria de Provimento e Vacância)

NOME	CARGO	FUNÇÃO COMISSIONADA	EXERCÍCIO NA LOTAÇÃO
ANDREA VICENTE DE PAULA	REQ	FC-02 ASSISTENTE	31/08/1998
ANDRESA CRISTINA CAVALLINI	TJA	FC-05 ASSISTENTE DE DIRETOR DE SECRETARIA	03/09/2012
CINTIA COSTA DE PAULA BARRETO	TJA	FC-04 SECRETARIO DE AUDIENCIA	24/09/2012
DANIELA DA SILVA LIMA	REQ	FC-01 EXECUTANTE	29/05/2013
DARIO NUNES TENORIO	REQ	FC-04 ASSISTENTE DE SECRETARIA	02/06/2022
ELIANA CORDEIRO NASSIF	AJA	CJ-03 DIRETOR DE SECRETARIA DE VT	07/01/2016
EUNICE REGINA DE OLIVEIRA	AJJ	-	02/05/2023
GISLAINE FERRARO SOLER JERONIMO	AJJ	FC-02 ASSISTENTE	05/09/2005
LUIS FRANCISCO DEL DUCA CANFIELD	TJA	FC-04 CALCULISTA	11/11/2013
MARISTELA RODRIGUES	REQ	FC-02 ASSISTENTE	19/05/2009
TOTAL DE SERVIDORES DO QUADRO			6
TOTAL DE SERVIDORES EXTRA-QUADRO			4



3 - INFORMAÇÕES FUNCIONAIS

[Voltar](#)

3.2 - Ausências, exceto férias [05/2022 a 05/2023]:
(fonte: e-Correição Adm e Coordenadoria de Provimento e Vacância)

MOTIVO	DIAS
AFASTAMENTO PARA CURSOS, CONGRESSOS E AFINS - SEM INTERRUÇÃO DE BENEFÍCIOS	2
FOLGA COMPENSATÓRIA - INDETERMINADO	2
LICENÇA LUTO - SERVIDOR RPPS - ATÉ 08 DIAS	8
LICENÇA PARA TRATAMENTO DE SAÚDE - SERVIDOR RPPS - ATÉ 24 MESES	114
TOTAL	126



3 - INFORMAÇÕES FUNCIONAIS

[Voltar](#)

3.3 - Estagiários [31/05/2023]:

(fonte: e-Correição Adm e Área de Controle de Estágio e Voluntariado)

NOME	ÓRGÃO CONVENIADO	INÍCIO DO ESTÁGIO
FLAVIA RISAFFI LADEIRA NOBRE	CENTRO UNIVERSITÁRIO PADRE ANCHIETA	07/01/2022
HEBERT LUIZ BARBOSA RAMALHO	CENTRO UNIVERSITÁRIO PADRE ANCHIETA	24/04/2023



3 - INFORMAÇÕES FUNCIONAIS

[Voltar](#)

3.4 - Ações de capacitação [31/05/2023]: (fonte: e-Correição Adm e Escola Judicial)

SERVIDORES	HORAS
ANDREA VICENTE DE PAULA	2
ANDRESA CRISTINA CAVALLINI	22
CINTIA COSTA DE PAULA BARRETO	2
DANIELA DA SILVA LIMA	62
DARIO NUNES TENORIO	28
ELIANA CORDEIRO NASSIF	21
GISLAINE FERRARO SOLER JERONIMO	4
LUIS FRANCISCO DEL DUCA CANFIELD	33
MARISTELA RODRIGUES	2

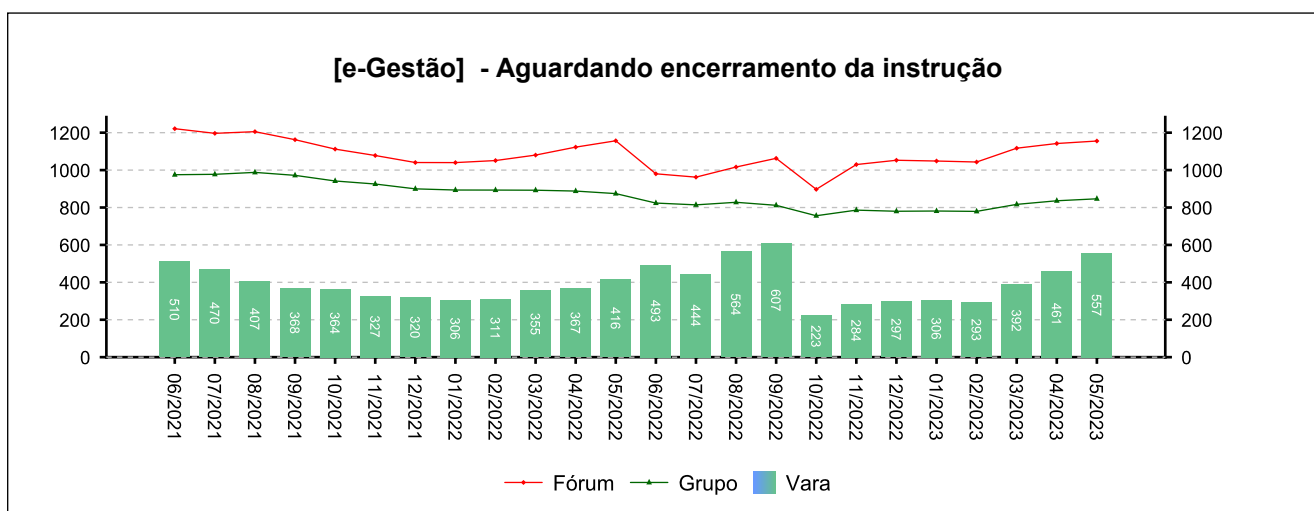
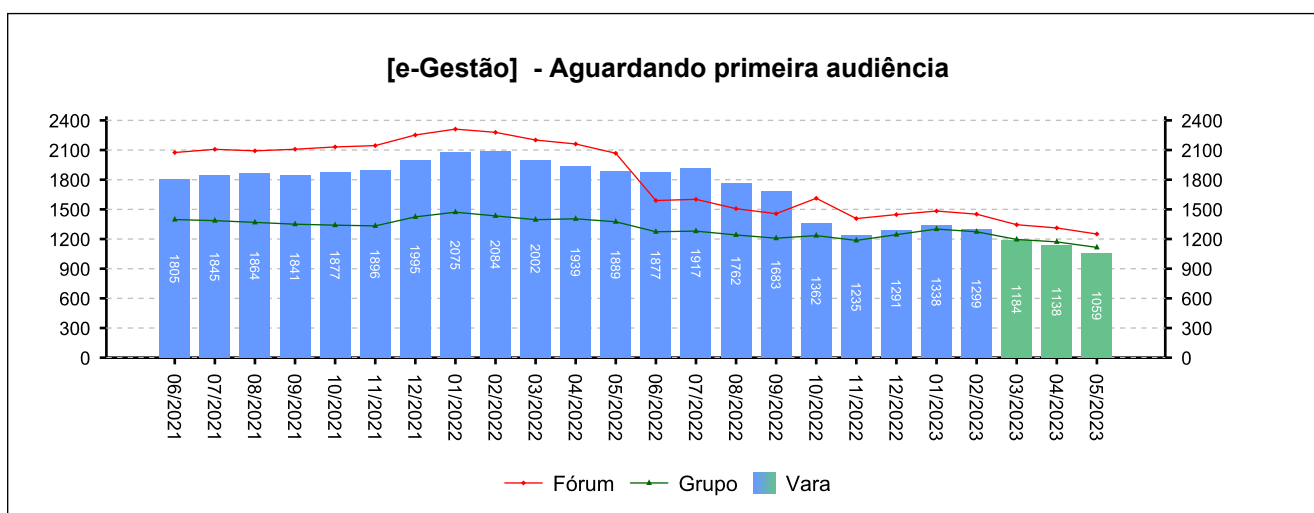
4 - QUADRO SINTÉTICO - FASES PROCESSUAIS

(fonte: e-Gestão e IGEST)

4.1 - Fase de Conhecimento

SITUAÇÃO	QTDE	MÉD. GRP	MÉD. FRM
Aguardando primeira audiência	1.059	1.115	1.251
Aguardando encerramento da instrução	557	847	1.155
Aguardando prolação de sentença	46	192	149
Aguardando cumprimento de acordo	225	417	330
Solucionados pendentes de finalização na fase	1.923	1.810	1.537
Pendentes de finalização	3.808	4.380	4.421

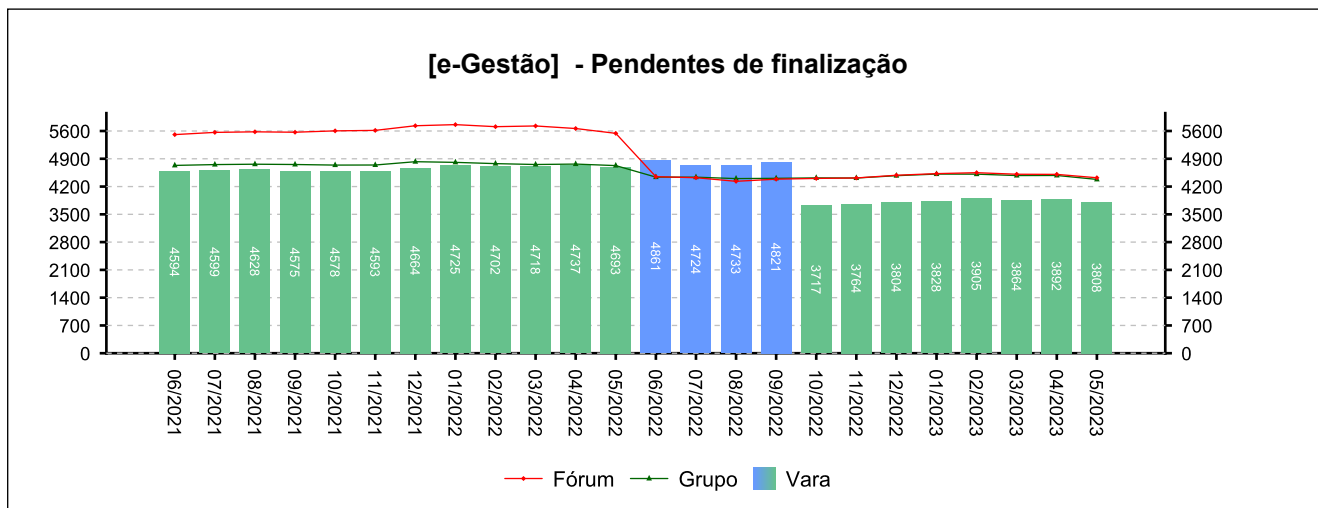
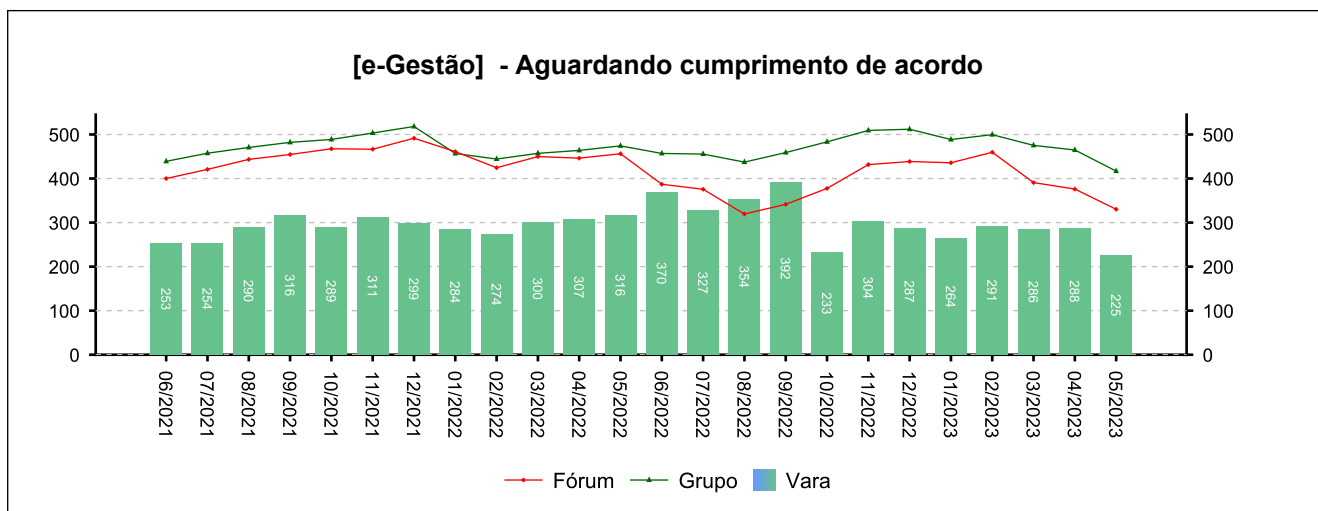
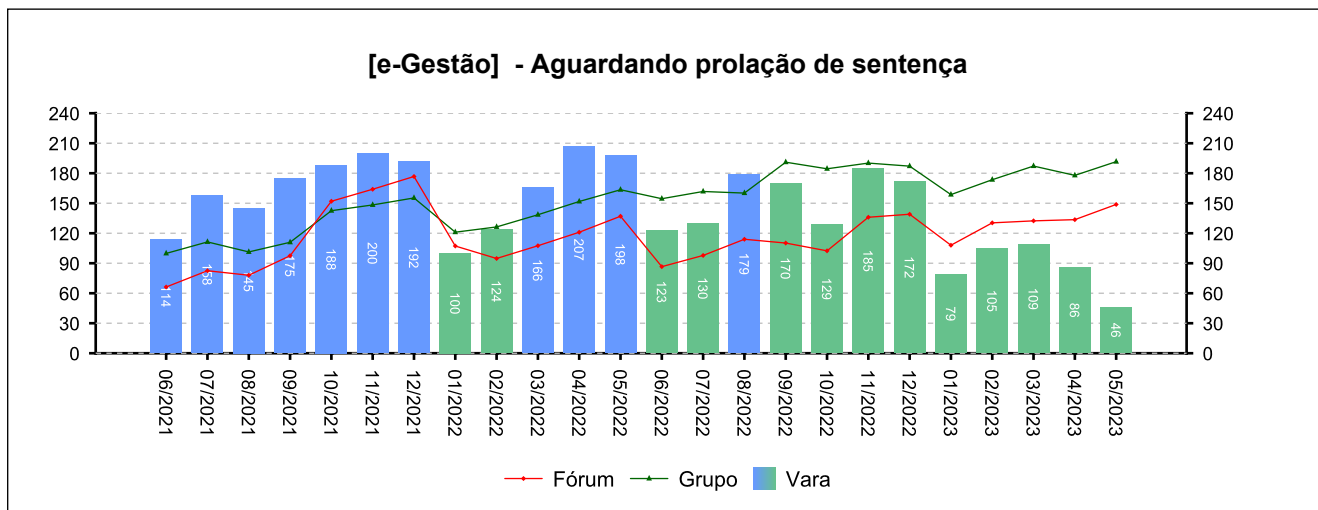
Período: 05/2022 a 05/2023



4 - QUADRO SINTÉTICO - FASES PROCESSUAIS

(fonte: e-Gestão e IGEST)

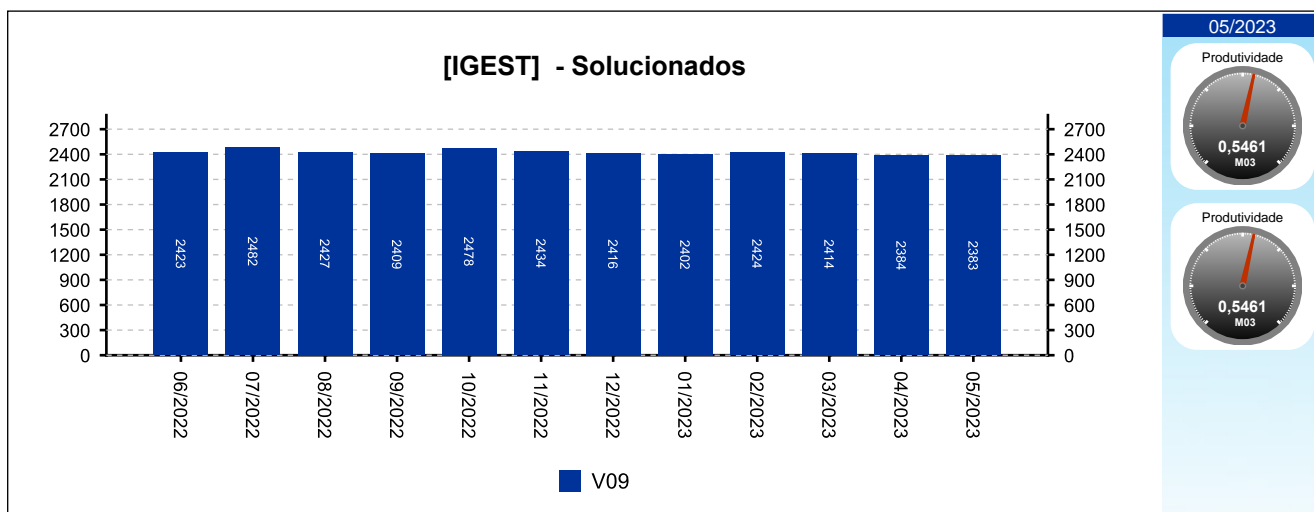
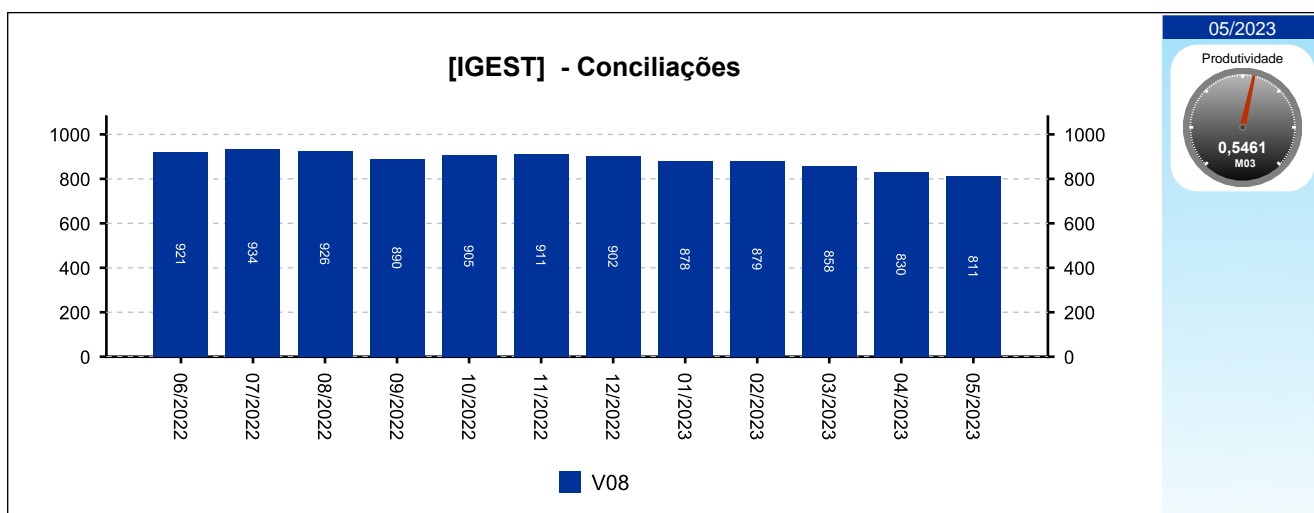
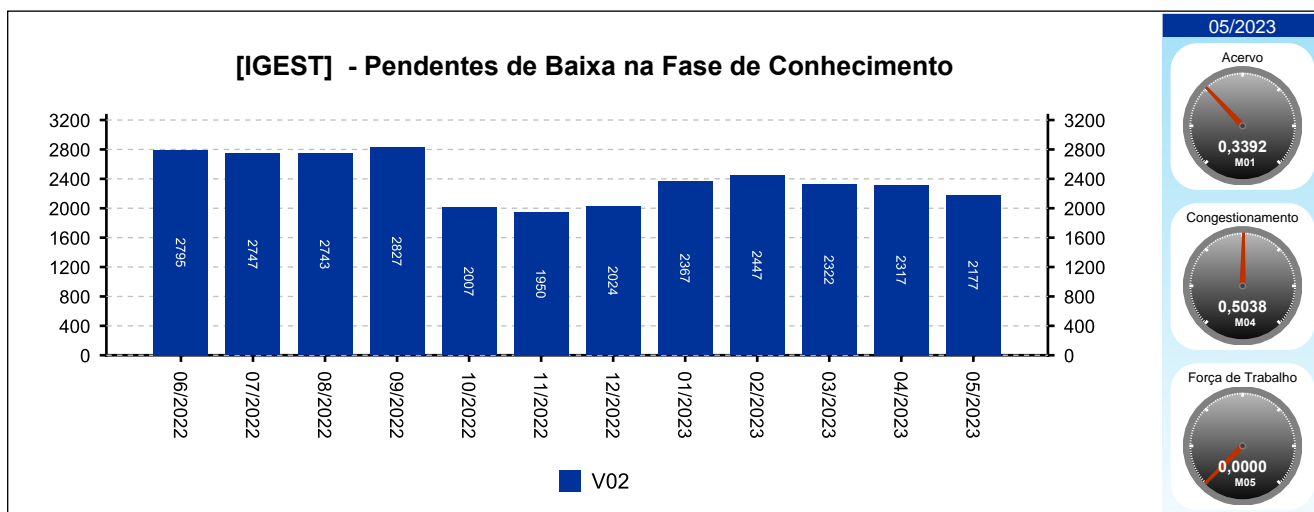
4.1 - Fase de Conhecimento



4 - QUADRO SINTÉTICO - FASES PROCESSUAIS

(fonte: e-Gestão e IGEST)

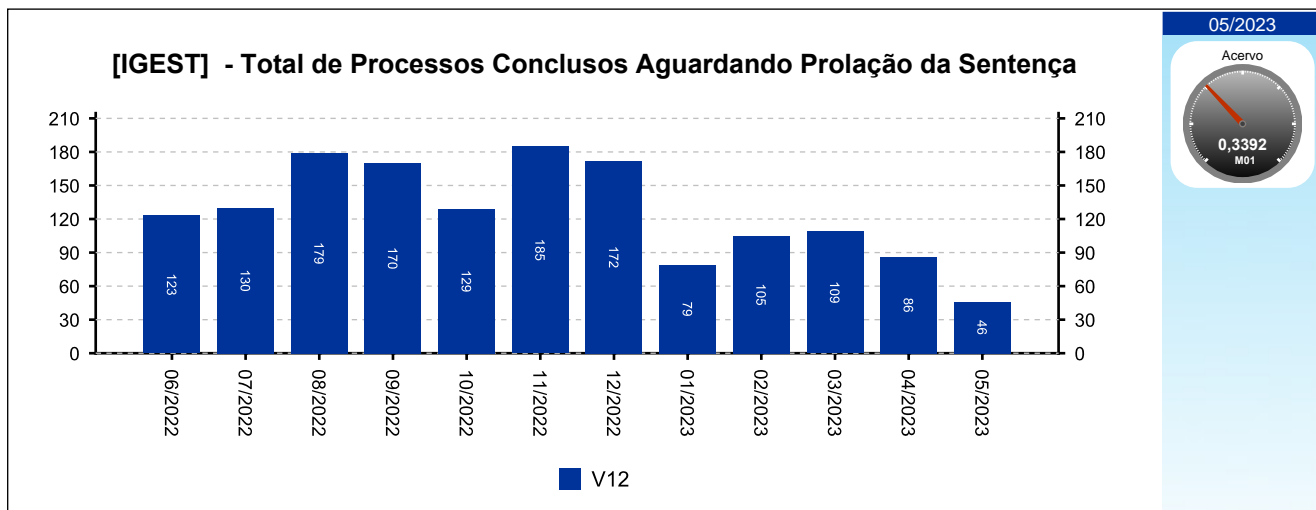
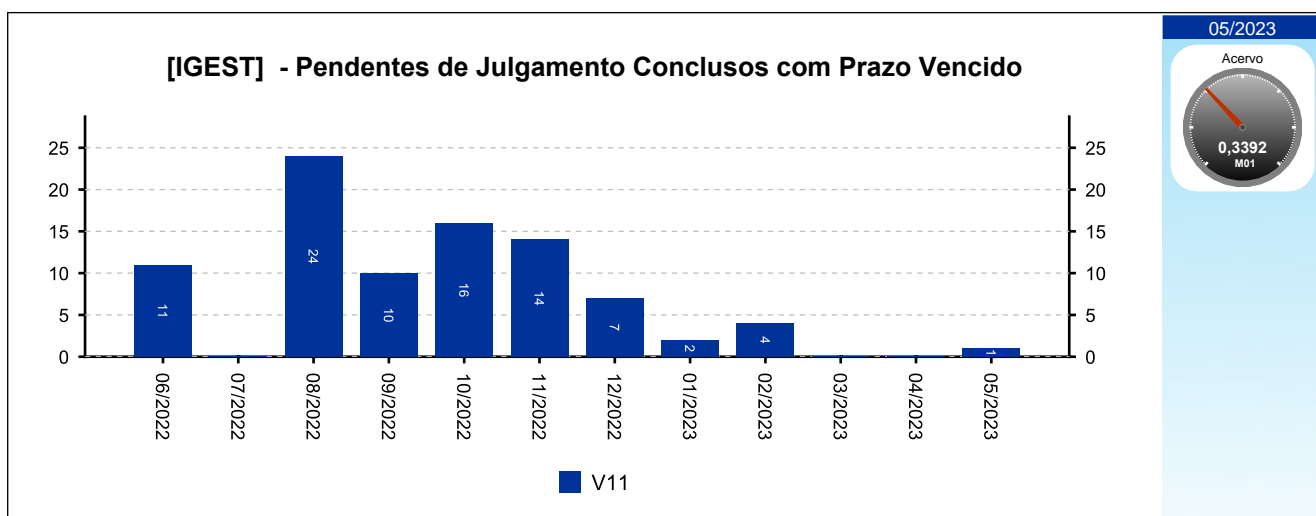
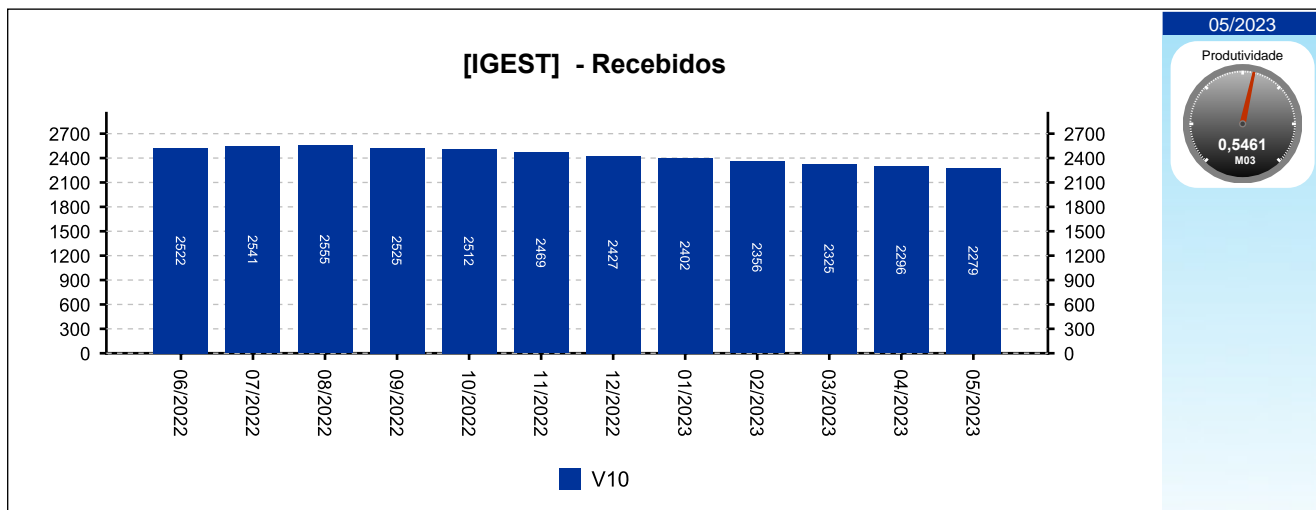
4.1 - Fase de Conhecimento



4 - QUADRO SINTÉTICO - FASES PROCESSUAIS

(fonte: e-Gestão e IGEST)

4.1 - Fase de Conhecimento

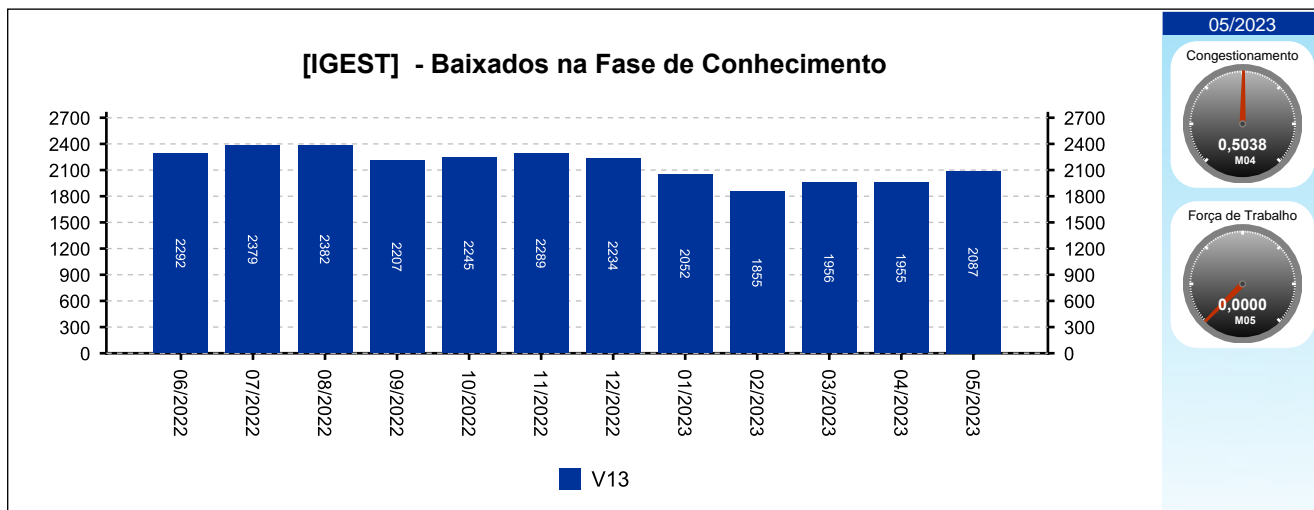




4 - QUADRO SINTÉTICO - FASES PROCESSUAIS

(fonte: e-Gestão e IGEST)

4.1 - Fase de Conhecimento





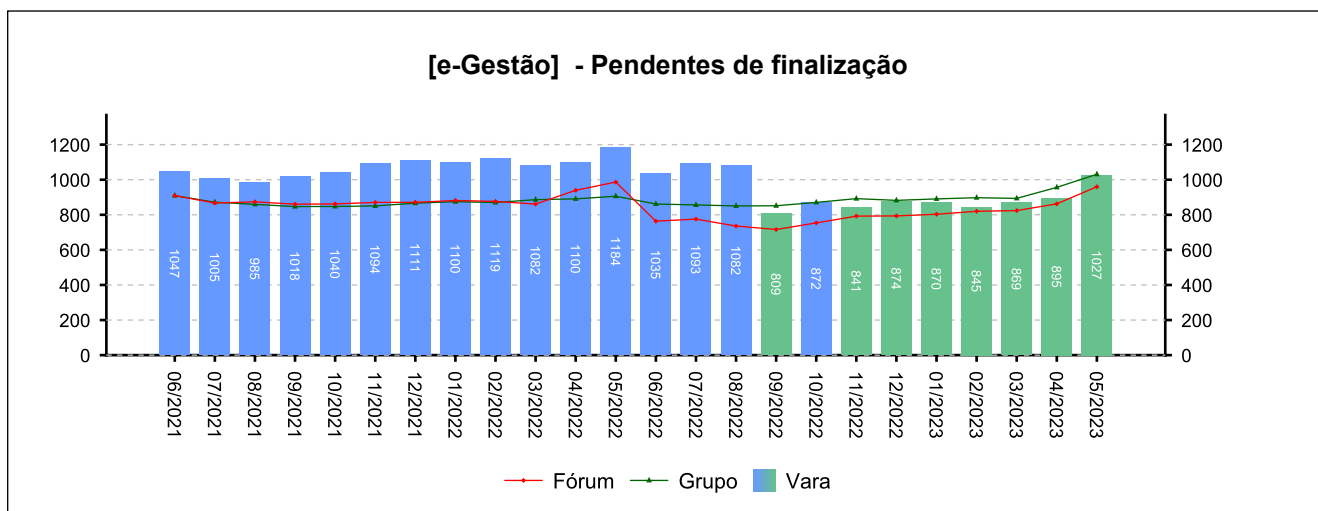
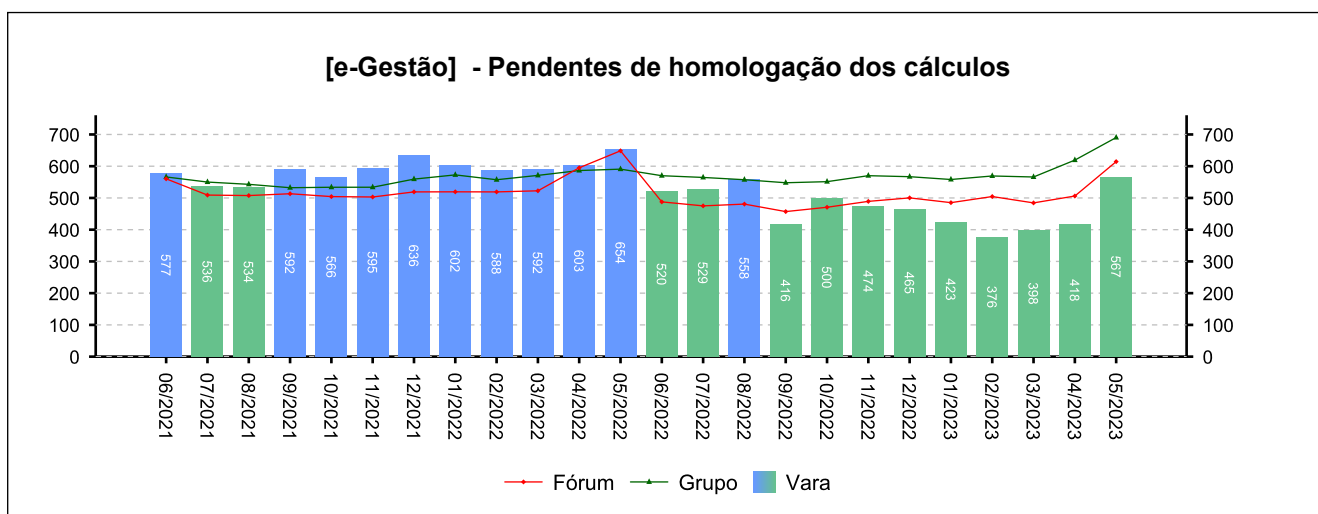
4 - QUADRO SINTÉTICO - FASES PROCESSUAIS

(fonte: e-Gestão e IGEST)

4.2 - Fase de Liquidação

SITUAÇÃO	QTDE	MÉD. GRP	MÉD. FRM
Pendentes de homologação dos cálculos	567	690	614
Liquidados pendentes de finalização na fase	460	341	345
Pendentes de finalização	1.027	1.031	960

Período: 05/2022 a 05/2023

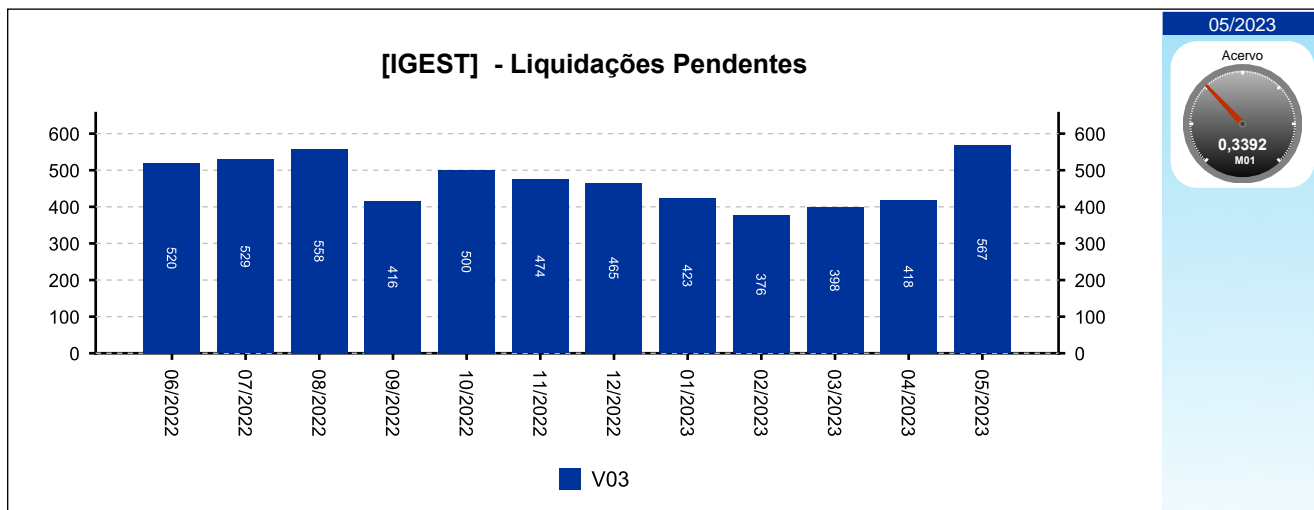




4 - QUADRO SINTÉTICO - FASES PROCESSUAIS

(fonte: e-Gestão e IGEST)

4.2 - Fase de Liquidação





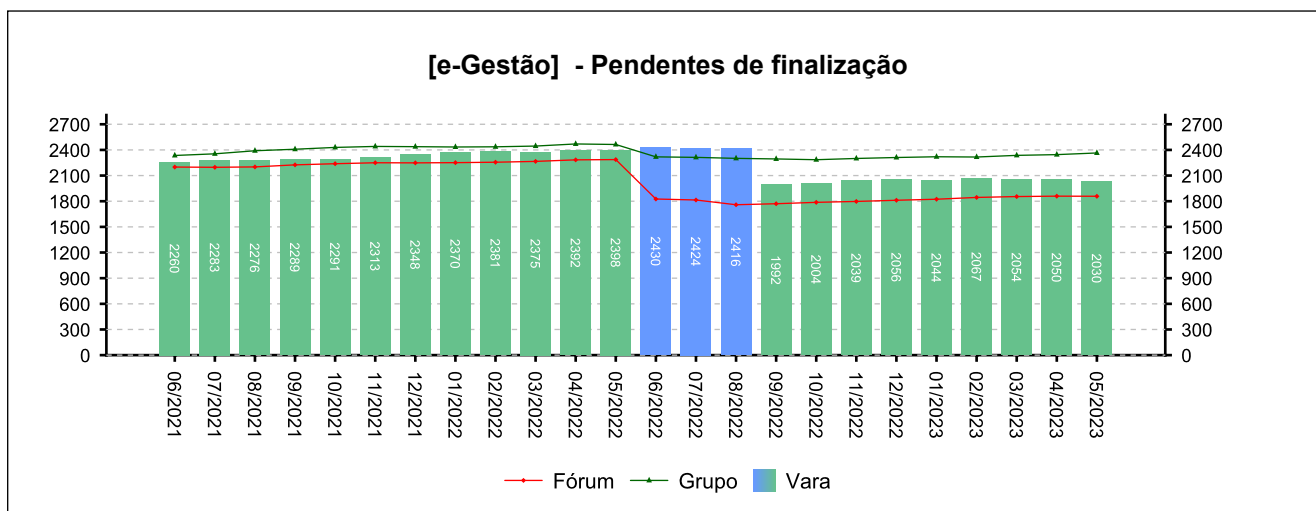
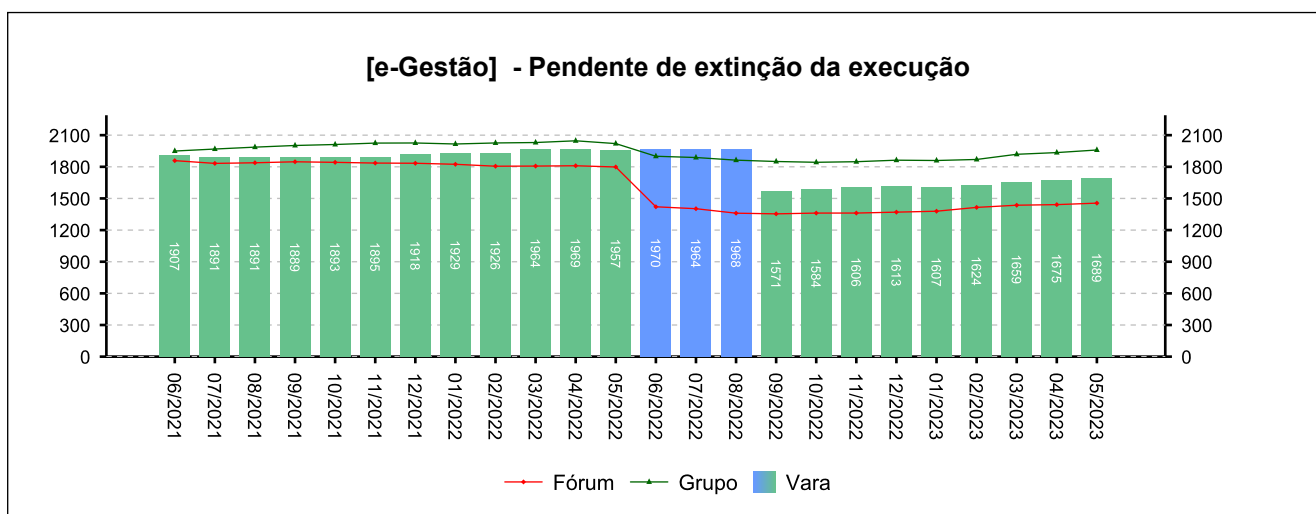
4 - QUADRO SINTÉTICO - FASES PROCESSUAIS

(fonte: e-Gestão e IGEST)

4.3 - Fase de Execução

SITUAÇÃO	QTDE	MÉD. GRP	MÉD. FRM
Pendente de extinção da execução	1.689	1.960	1.456
Encerrados pendentes de finalização na fase	341	405	402
Pendentes de finalização	2.030	2.364	1.858

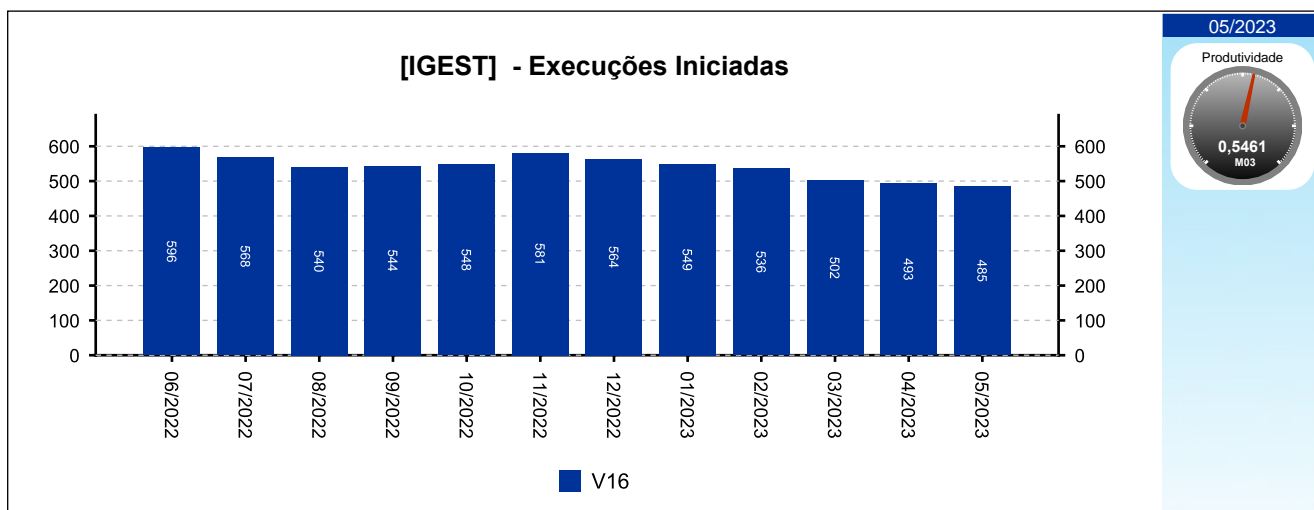
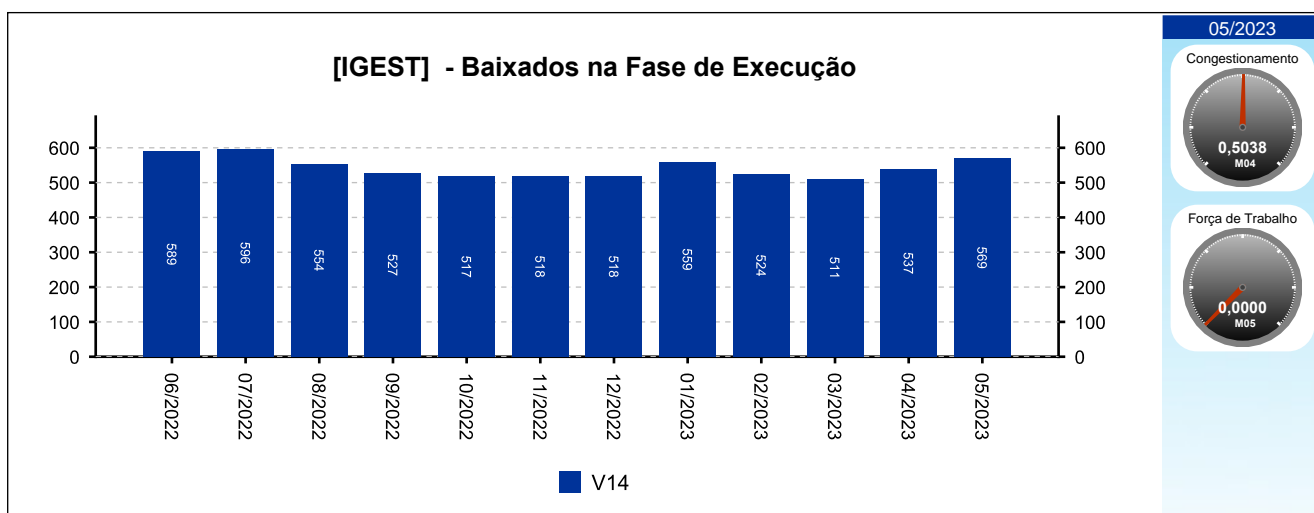
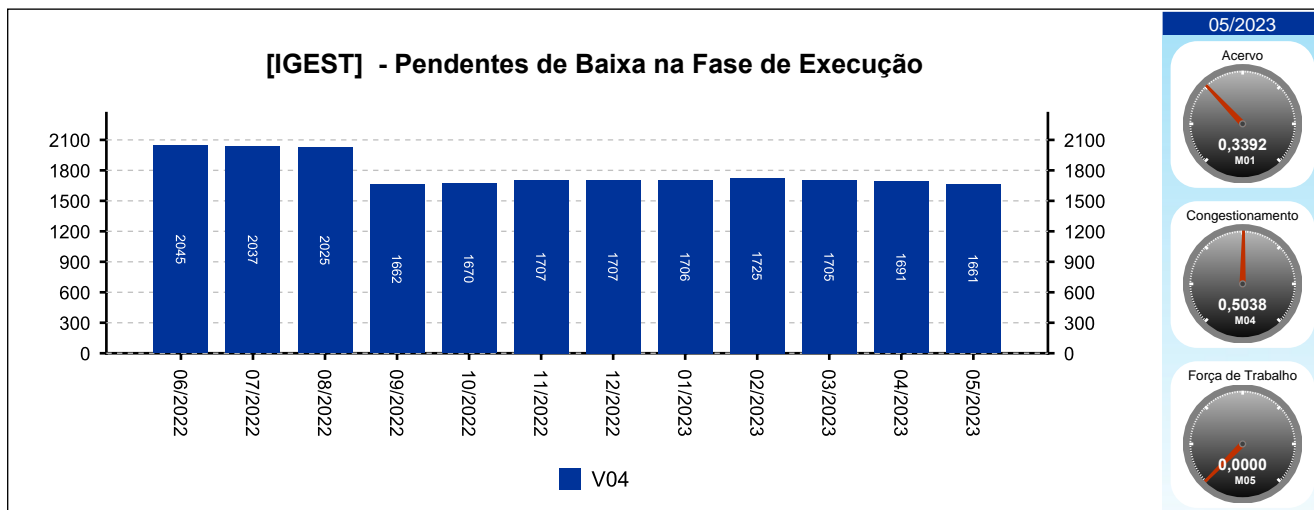
Período: 05/2022 a 05/2023



4 - QUADRO SINTÉTICO - FASES PROCESSUAIS

(fonte: e-Gestão e IGEST)

4.3 - Fase de Execução

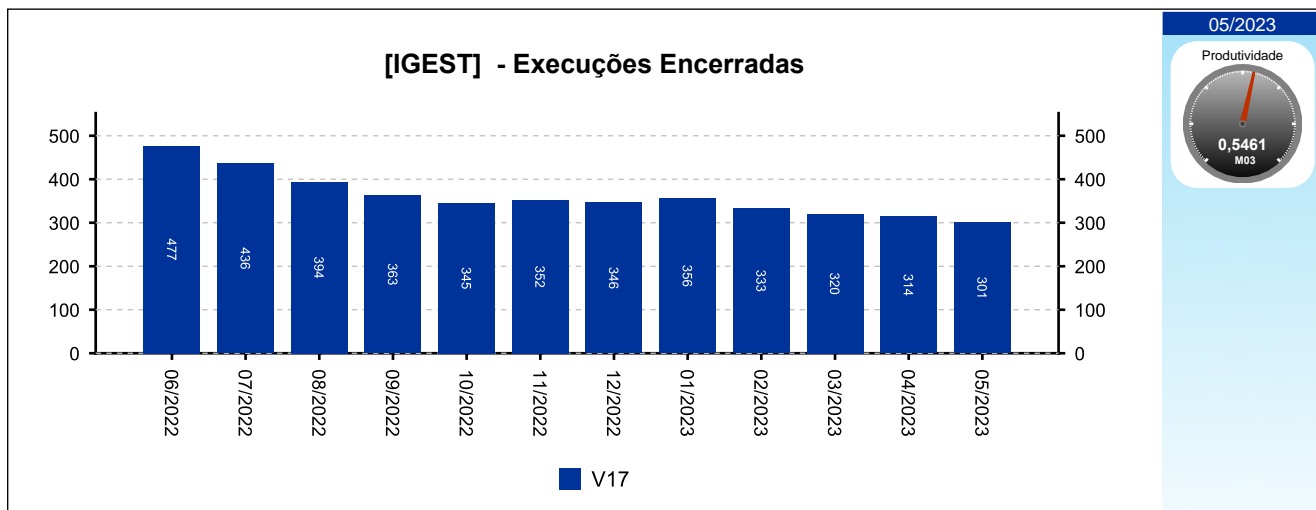




4 - QUADRO SINTÉTICO - FASES PROCESSUAIS

(fonte: e-Gestão e IGEST)

4.3 - Fase de Execução





4 - QUADRO SINTÉTICO - FASES PROCESSUAIS

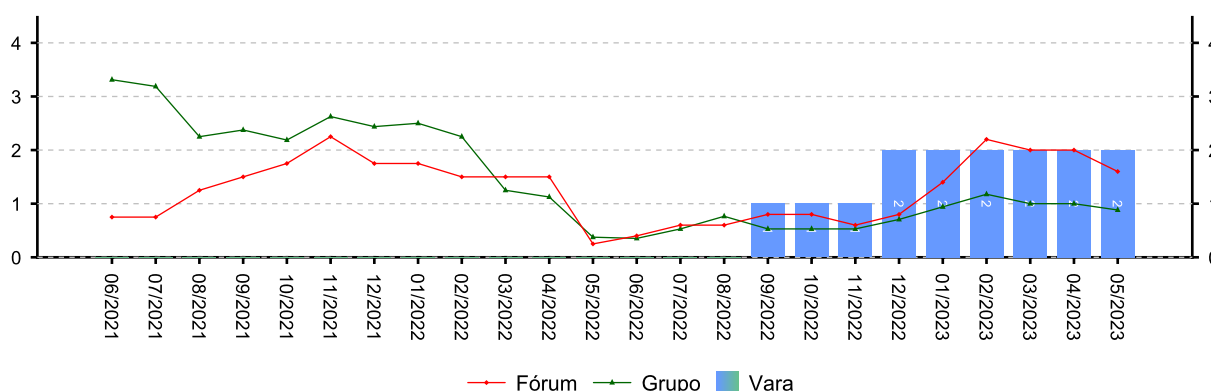
(fonte: e-Gestão e IGEST)

4.4 - Arquivo Provisório

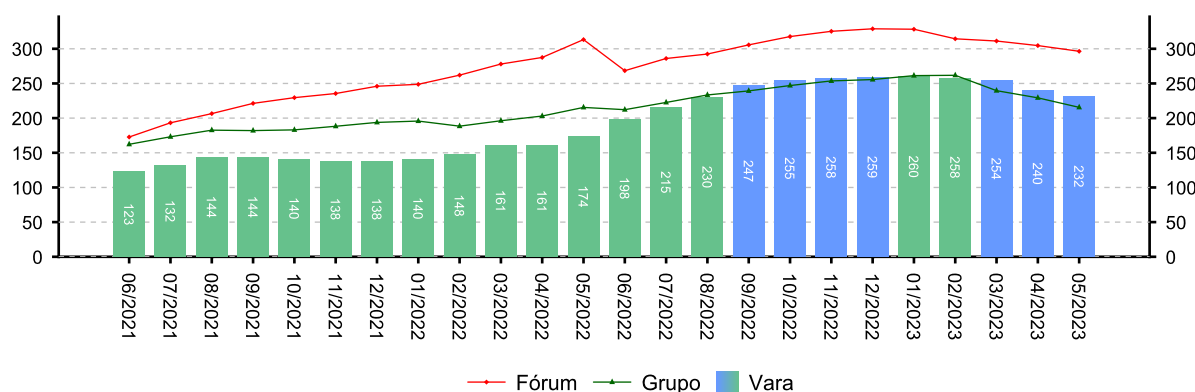
SITUAÇÃO	QTDE	MÉD. GRP	MÉD. FRM
Saldo de processos no arquivo provisório - Liquidação	2	1	2
Saldo de processos no arquivo provisório - Execução	232	216	296

Período: 05/2022 a 05/2023

[e-Gestão] - Saldo de processos no arquivo provisório - Liquidação



[e-Gestão] - Saldo de processos no arquivo provisório - Execução





4 - QUADRO SINTÉTICO - FASES PROCESSUAIS

(fonte: e-Gestão e IGEST)

4.5 - Total de Pendências

	QTDE	MÉD. GRP	MÉD. FRM
Pendentes de finalização - Conhecimento	3.808	4.380	4.421
Pendentes de finalização - Liquidação	1.027	1.031	960
Pendentes de finalização - Execução	2.030	2.364	1.858
Saldo de processos no arquivo provisório - Liquidação	2	1	2
Saldo de processos no arquivo provisório - Execução	232	216	296
TOTAL:	7.099	7.992	7.537

Período: 05/2022 a 05/2023

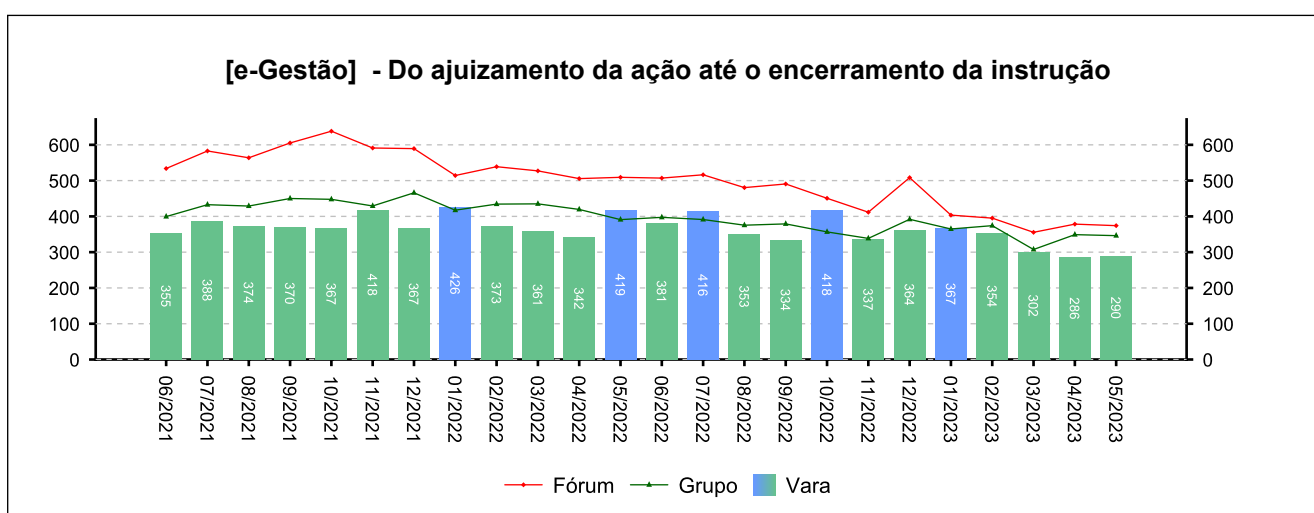
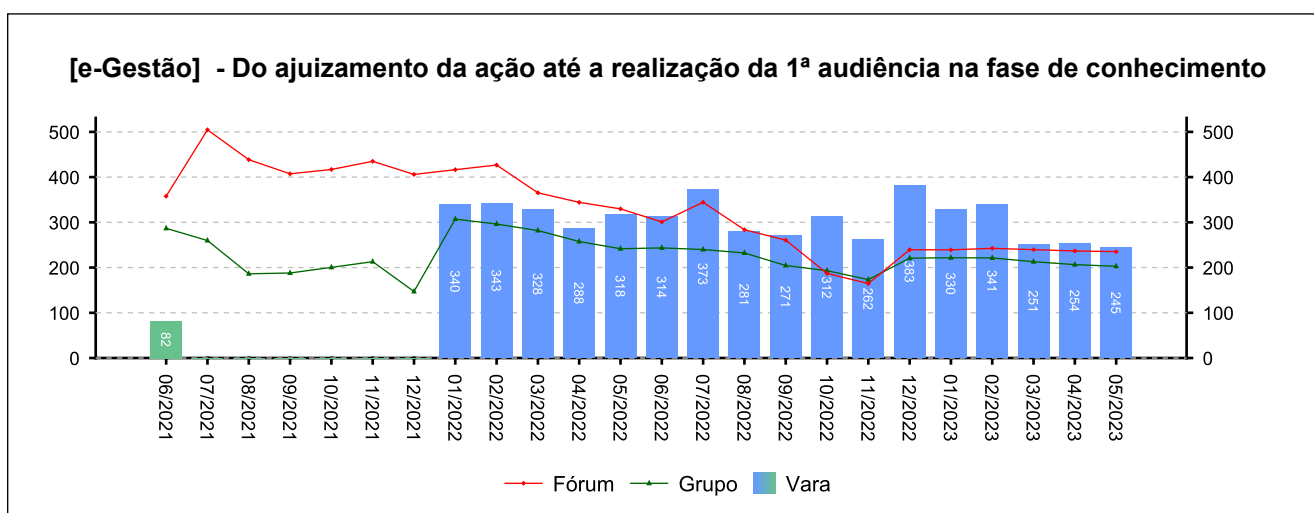
5 - PRAZOS MÉDIOS

(fonte: e-Gestão e IGEST)

5.1 - Fase de Conhecimento

	QTDE	DIAS	DIAS GRP	DIAS FRM
Do ajuizamento da ação até a realização da 1ª audiência na fase de conhecimento	2.689	292	215	247
Do ajuizamento da ação até o encerramento da instrução	2.549	356	364	441
Do ajuizamento da ação até a prolação de sentença	2.580	380	383	462
Da conclusão até a prolação da sentença na fase de conhecimento	1.848	32	34	27

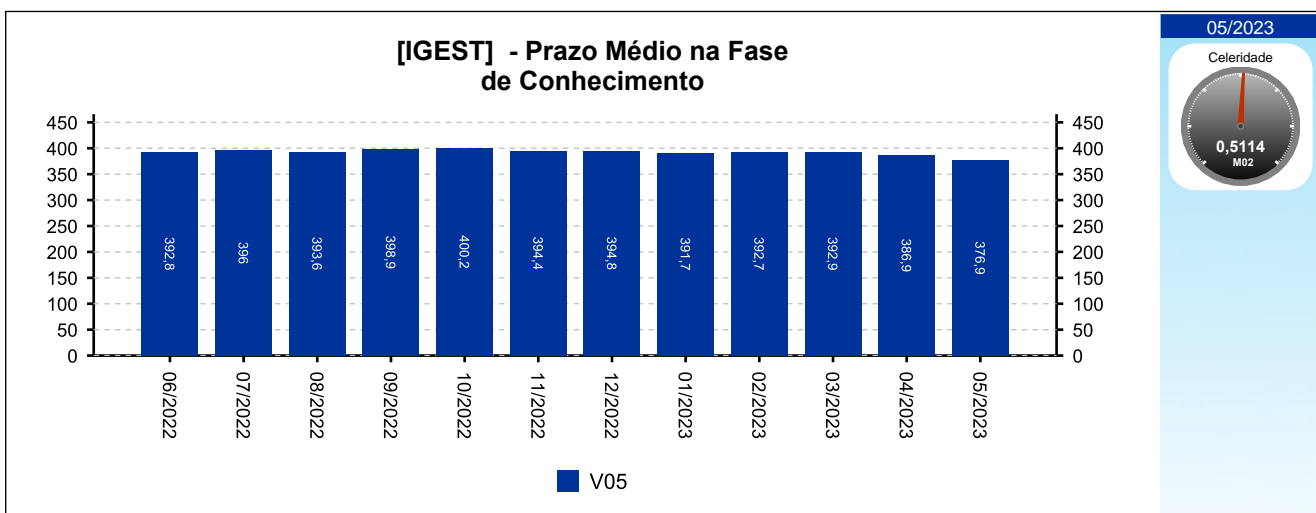
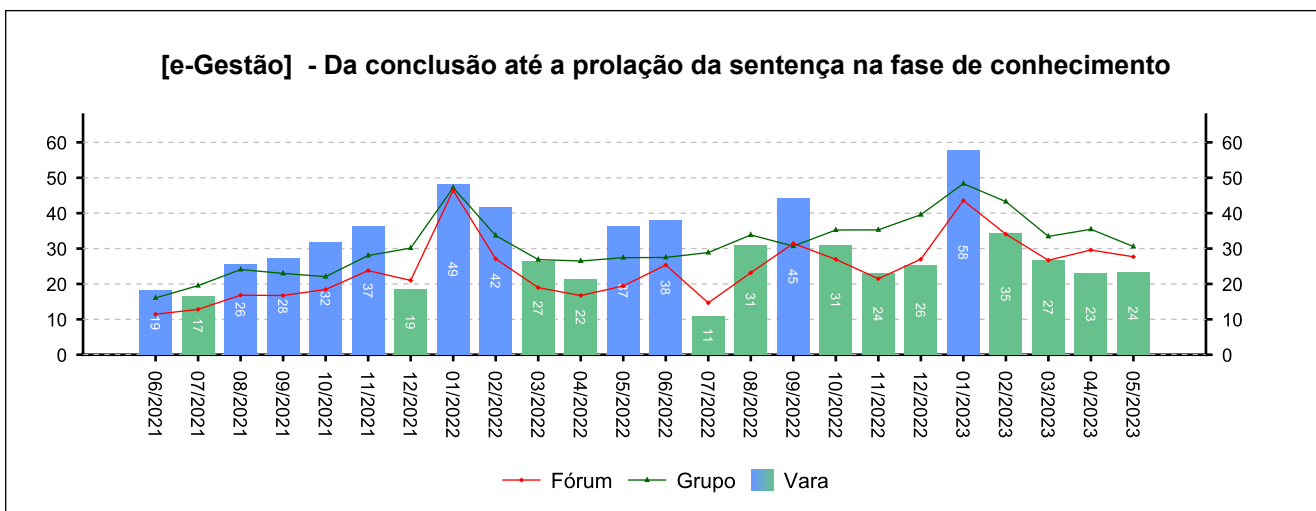
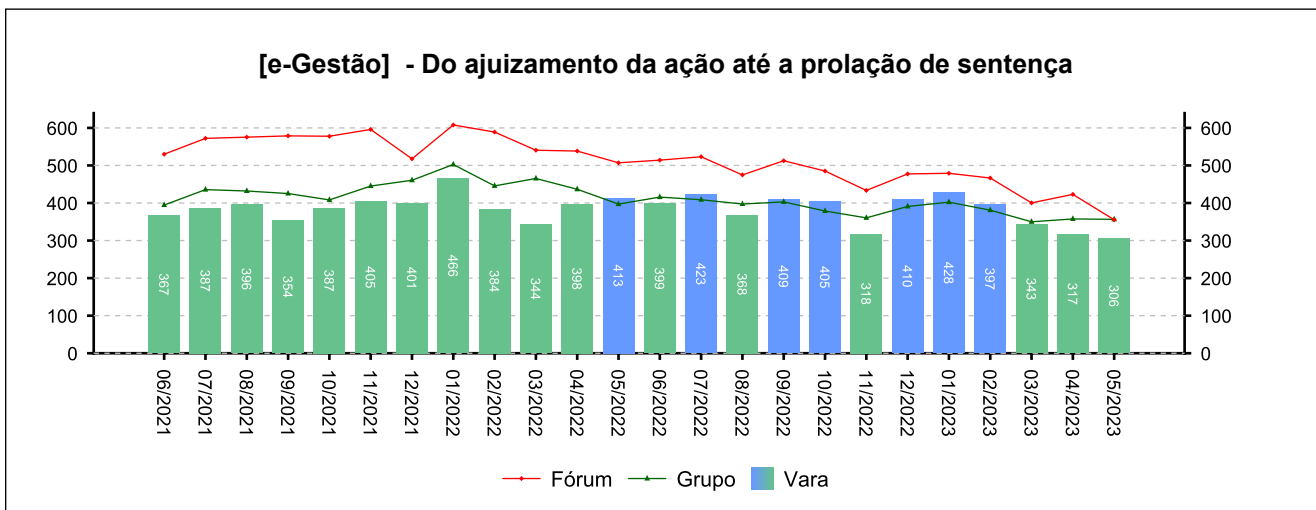
Período: 05/2022 a 05/2023



5 - PRAZOS MÉDIOS

(fonte: e-Gestão e IGEST)

5.1 - Fase de Conhecimento





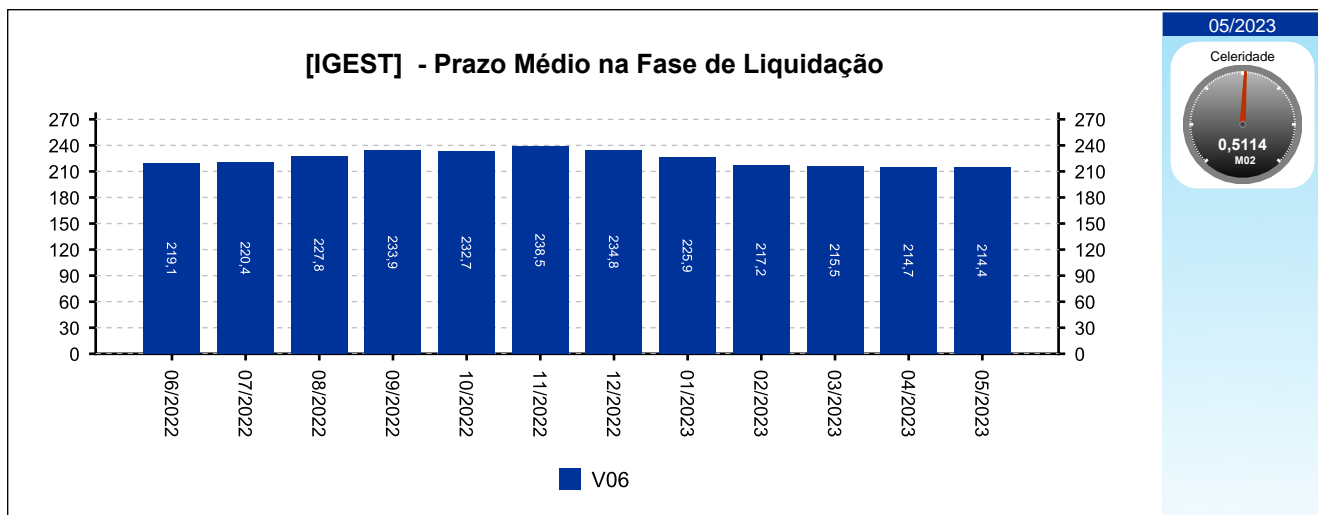
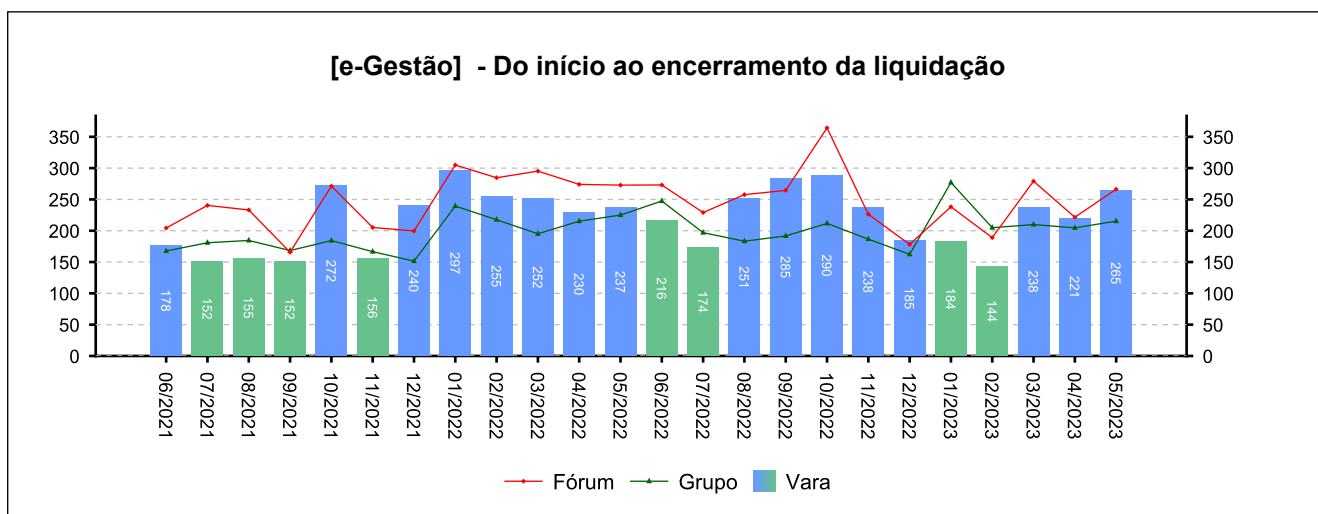
5 - PRAZOS MÉDIOS

(fonte: e-Gestão e IGEST)

5.2 - Fase de Liquidação

	QTDE	DIAS	DIAS GRP	DIAS FRM
Do início ao encerramento da liquidação	859	216	209	257

Período: 05/2022 a 05/2023



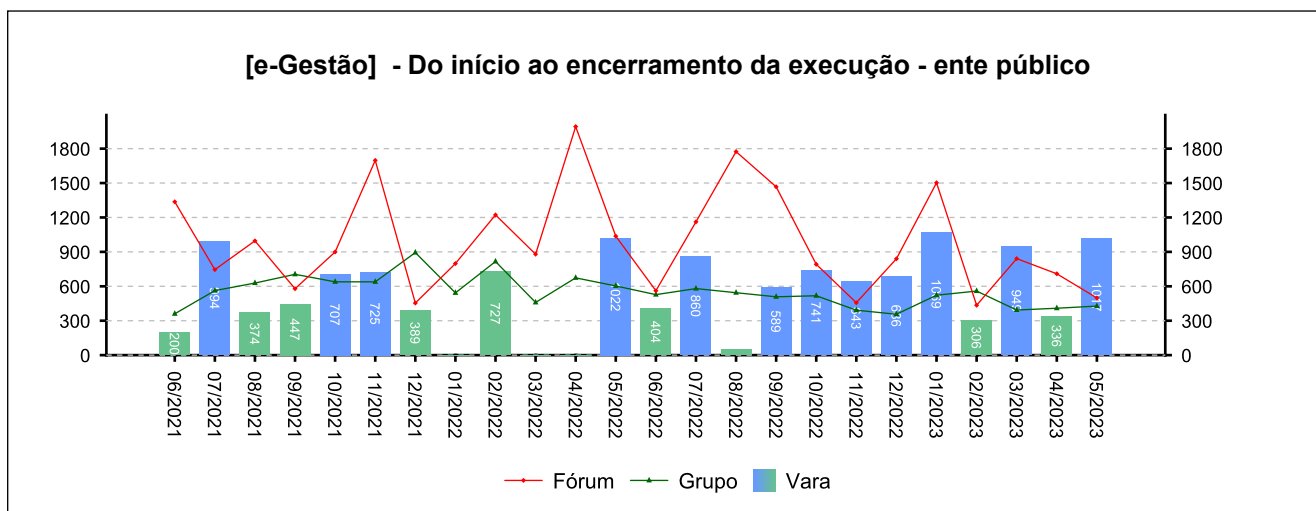
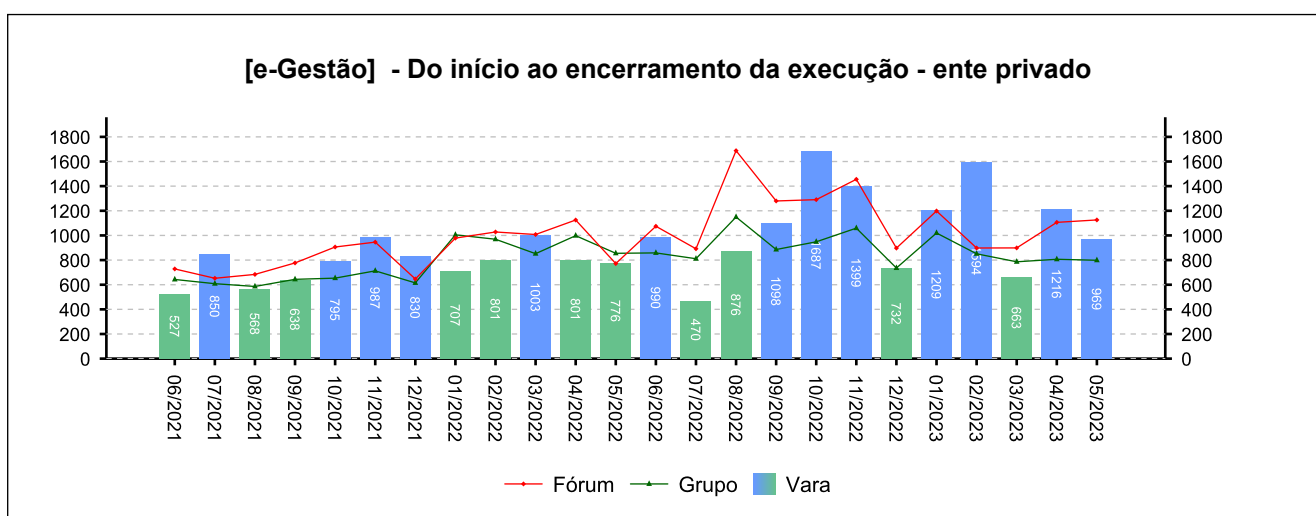
5 - PRAZOS MÉDIOS

(fonte: e-Gestão e IGEST)

5.3 - Fase de Execução

	QTDE	DIAS	DIAS GRP	DIAS FRM
Do início ao encerramento da execução - ente privado	294	1.047	899	1.216
Do início ao encerramento da execução - ente público	34	781	501	1.001
Total / Média	328	1.019	738	1.203

Período: 05/2022 a 05/2023

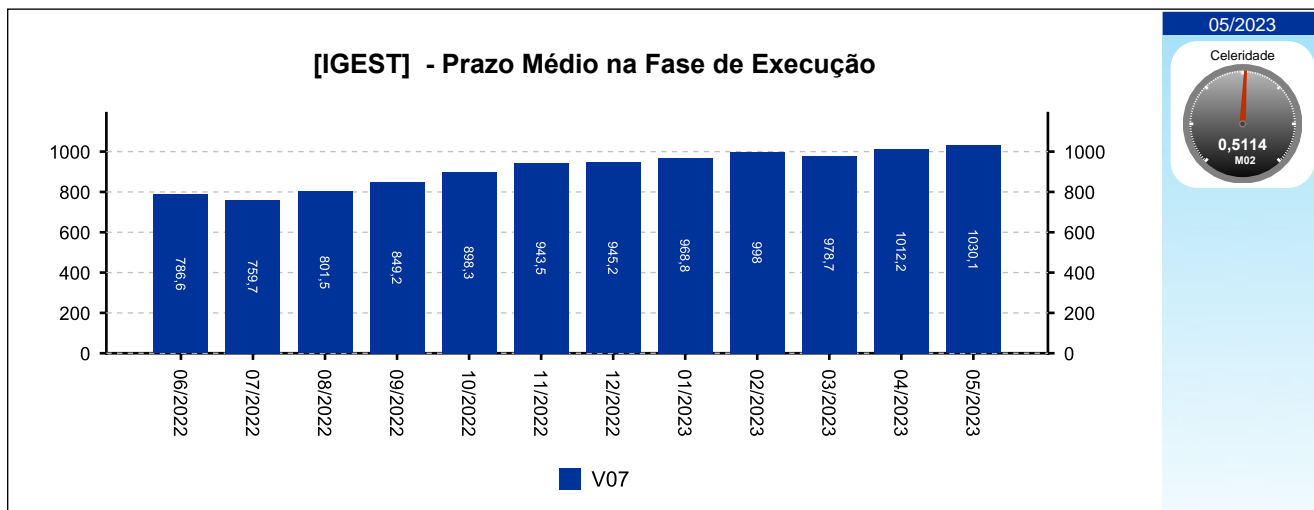




5 - PRAZOS MÉDIOS

(fonte: e-Gestão e IGEST)

5.3 - Fase de Execução





[Voltar](#)

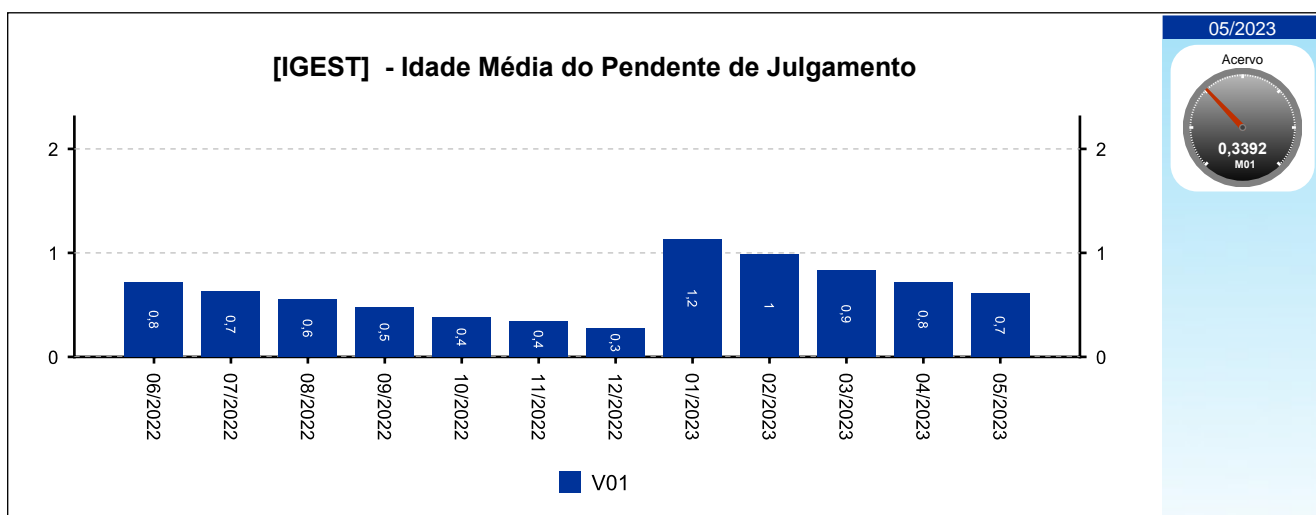
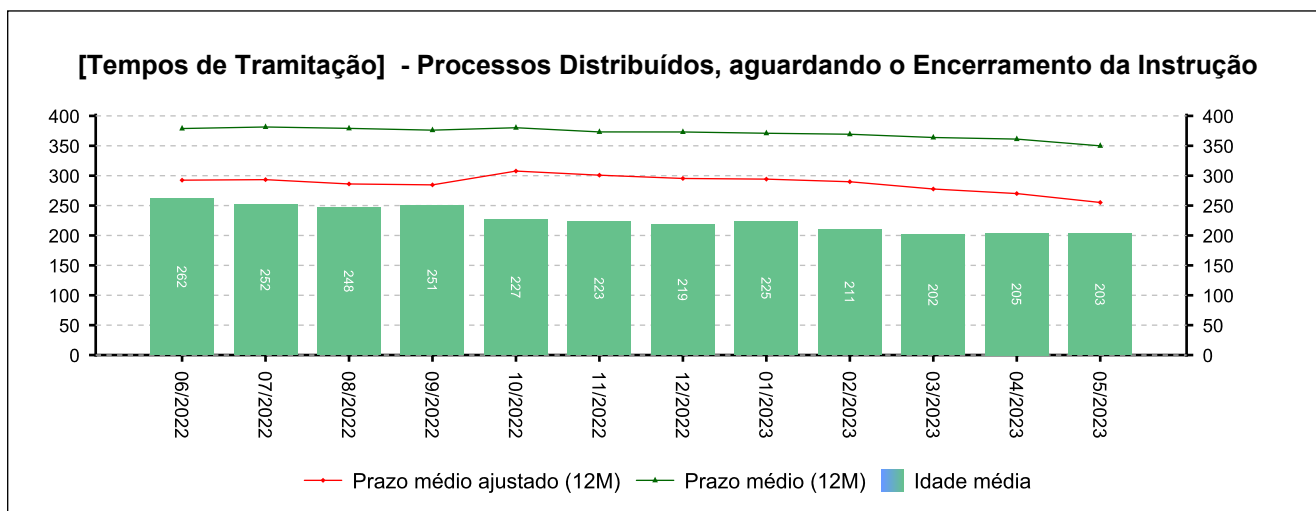
6 - MAIORES TEMPOS DE TRAMITAÇÃO

(fonte: e-Gestão e IGEST)

6.1 - Processos Distribuídos, aguardando o Encerramento da Instrução

PROCESSO	ENTRADA	DISTRIBUIÇÃO	IDADE
0012604-92.2016.5.15.0097	25/11/2022	16/09/2016	2.448
0010681-94.2017.5.15.0097	03/05/2023	27/03/2017	2.256
0011465-71.2018.5.15.0021	27/11/2022	31/12/2018	1.612
0011395-83.2019.5.15.0097	26/11/2019	31/07/2019	1.400
0012026-27.2019.5.15.0097	24/04/2020	21/10/2019	1.318

Período: até 05/2023





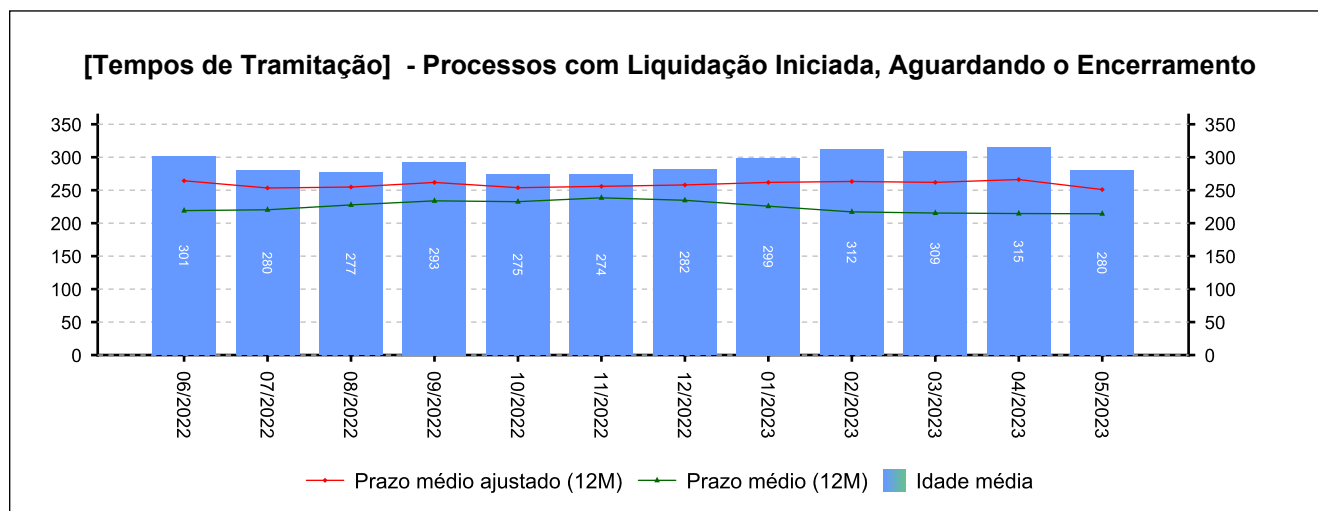
6 - MAIORES TEMPOS DE TRAMITAÇÃO

(fonte: e-Gestão e IGEST)

6.2 - Processos com Liquidação Iniciada, Aguardando o Encerramento

PROCESSO	ENTRADA	DISTRIBUIÇÃO	IDADE
0001312-20.2013.5.15.0161	24/06/2016	02/08/2013	2.532
0001455-09.2013.5.15.0161	11/10/2016	26/08/2013	2.423
0010485-32.2014.5.15.0097	23/11/2016	06/08/2014	2.380
0001099-14.2013.5.15.0161	03/03/2017	28/06/2013	2.280
0012211-70.2016.5.15.0097	02/12/2017	02/08/2016	2.006

Período: até 05/2023





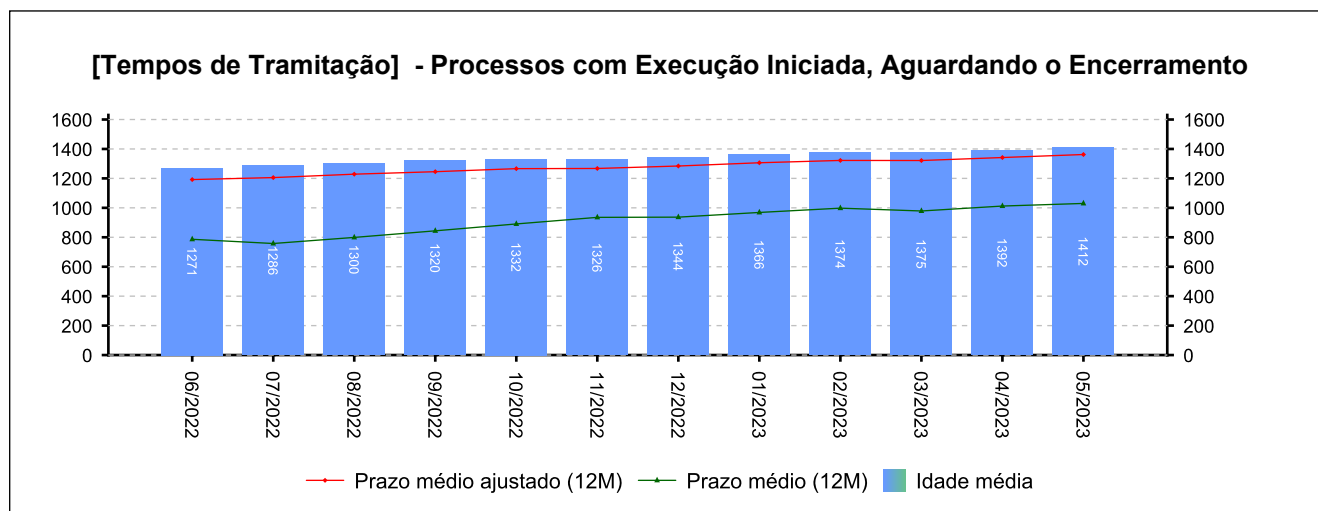
6 - MAIORES TEMPOS DE TRAMITAÇÃO

(fonte: e-Gestão e IGEST)

6.3 - Processos com Execução Iniciada, Aguardando o Encerramento

PROCESSO	ENTRADA	DISTRIBUIÇÃO	IDADE
0022700-41.1994.5.15.0097	18/05/1994	26/01/1994	10.605
0102300-77.1995.5.15.0097	22/04/1996	08/06/1995	9.900
0059500-34.1995.5.15.0097	22/05/1996	24/03/1995	9.870
0130800-56.1995.5.15.0097	06/09/1996	26/07/1995	9.763
0095000-64.1995.5.15.0097	09/10/1996	29/05/1995	9.730

Período: até 05/2023





6 - MAIORES TEMPOS DE TRAMITAÇÃO

(fonte: e-Gestão e IGEST)

6.4 - Resumo

	MAIOR IDADE (DIAS)	MÉDIA (DIAS)	PRAZO MÉDIO (DIAS)	PRAZO MÉDIO ESTIMADO (DIAS)*
Da Distribuição até o Encerramento da Instrução	2448	203	350	255
Do Início ao Encerramento da Liquidação	2532	279	214	251
Do Início ao Encerramento da Execução	10605	1411	1030	1362

Período: até 05/2023

*Valor estimado do respectivo prazo médio caso os processos deixassem a pendência, em dias.

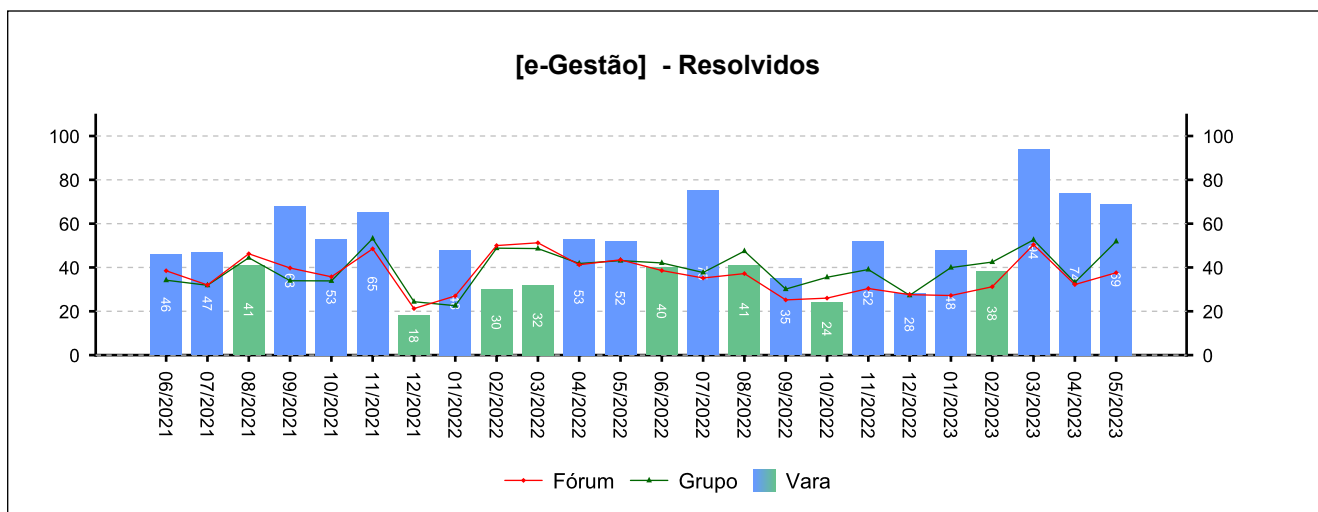
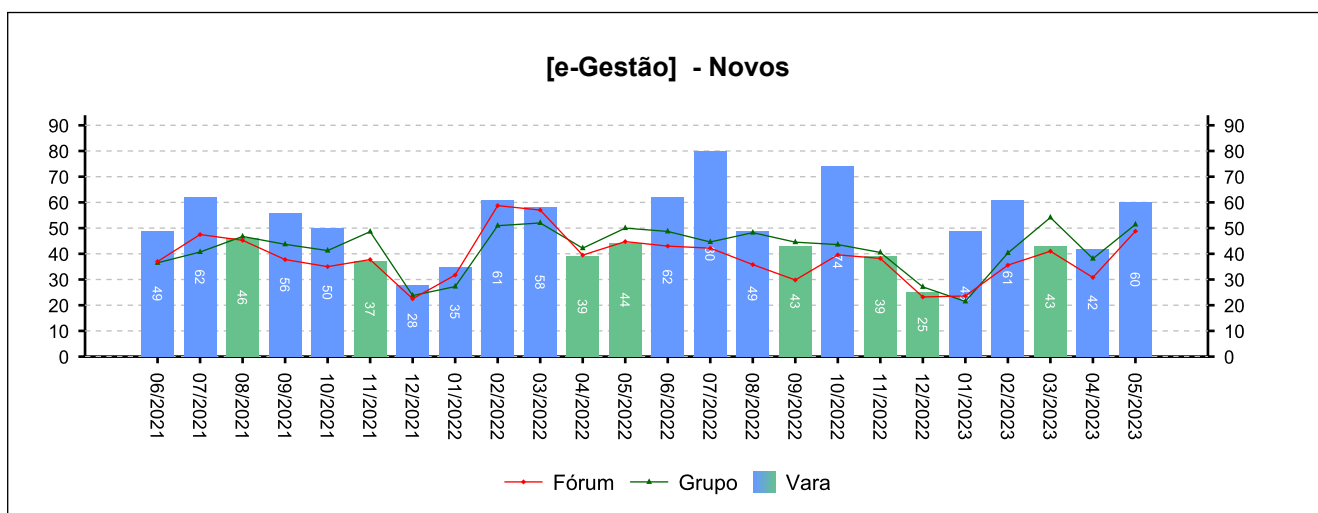


7 - INCIDENTES PROCESSUAIS

(fonte: e-Gestão)

7.1 - Embargos de declaração

NOVOS	RESOLVIDOS	PENDENTES
671	670	63
Período: 05/2022 a 05/2023		

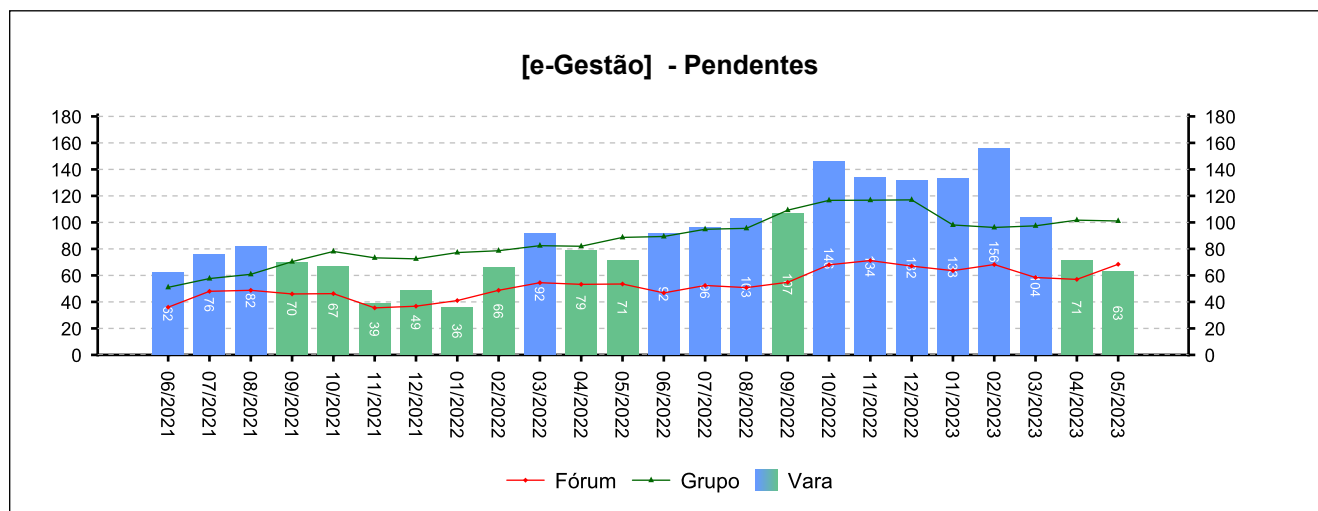




7 - INCIDENTES PROCESSUAIS

(fonte: e-Gestão)

7.1 - Embargos de declaração



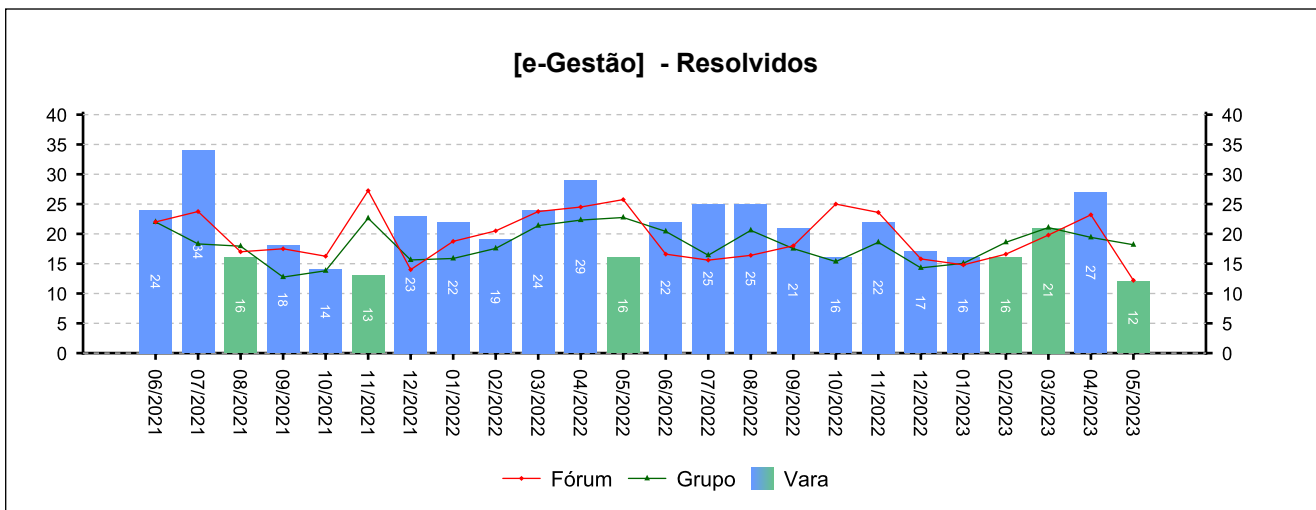
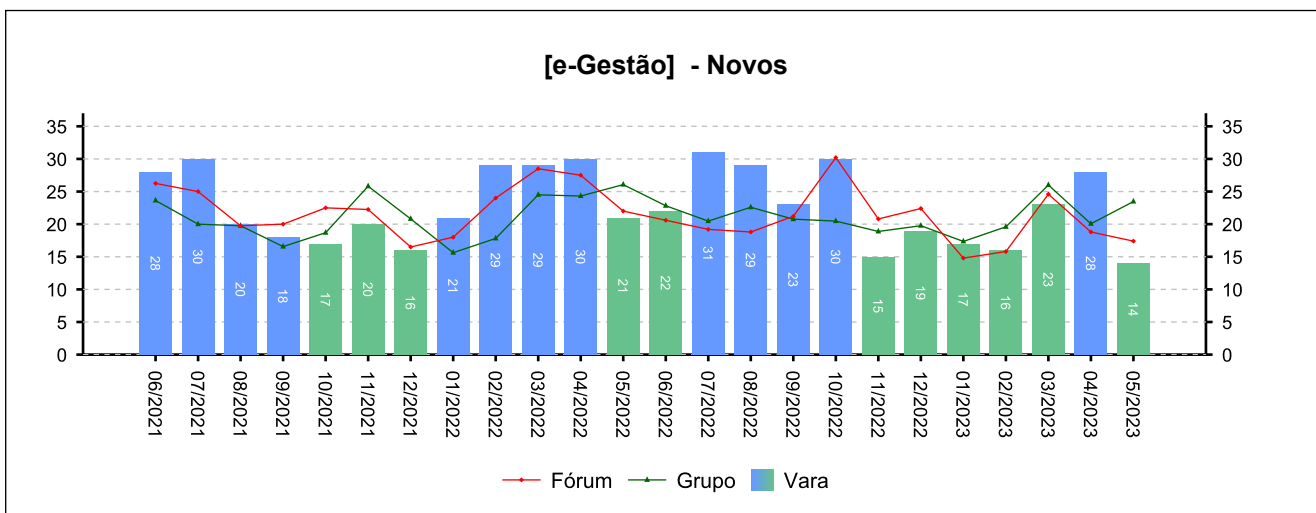


7 - INCIDENTES PROCESSUAIS

(fonte: e-Gestão)

7.2 - Tutelas Provisórias

NOVOS	RESOLVIDOS	PENDENTES
288	256	14
Período: 05/2022 a 05/2023		

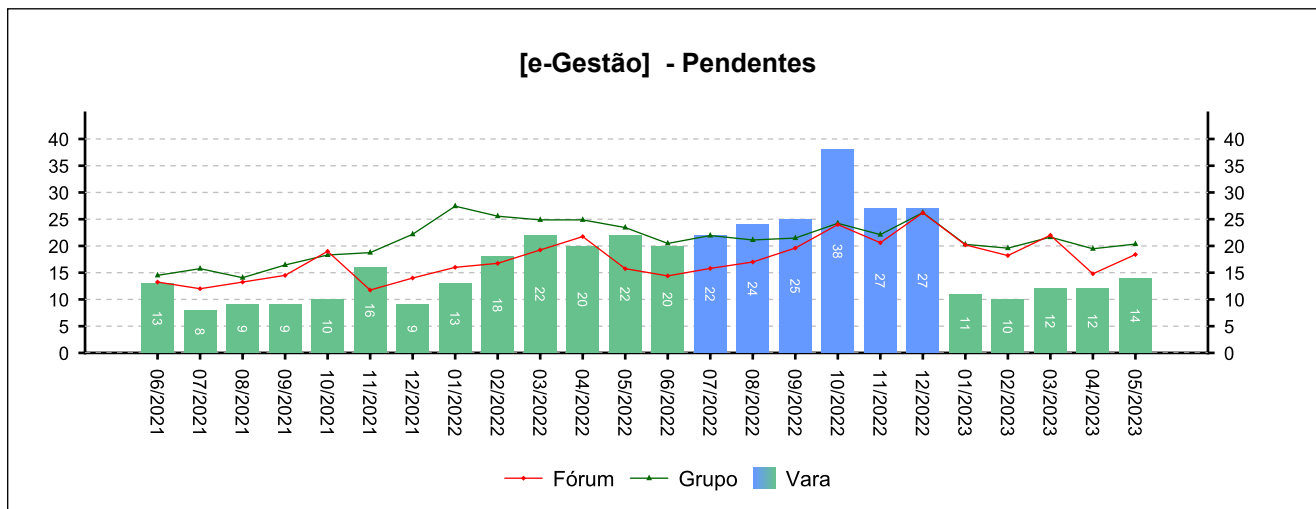




7 - INCIDENTES PROCESSUAIS

(fonte: e-Gestão)

7.2 - Tutelas Provisórias



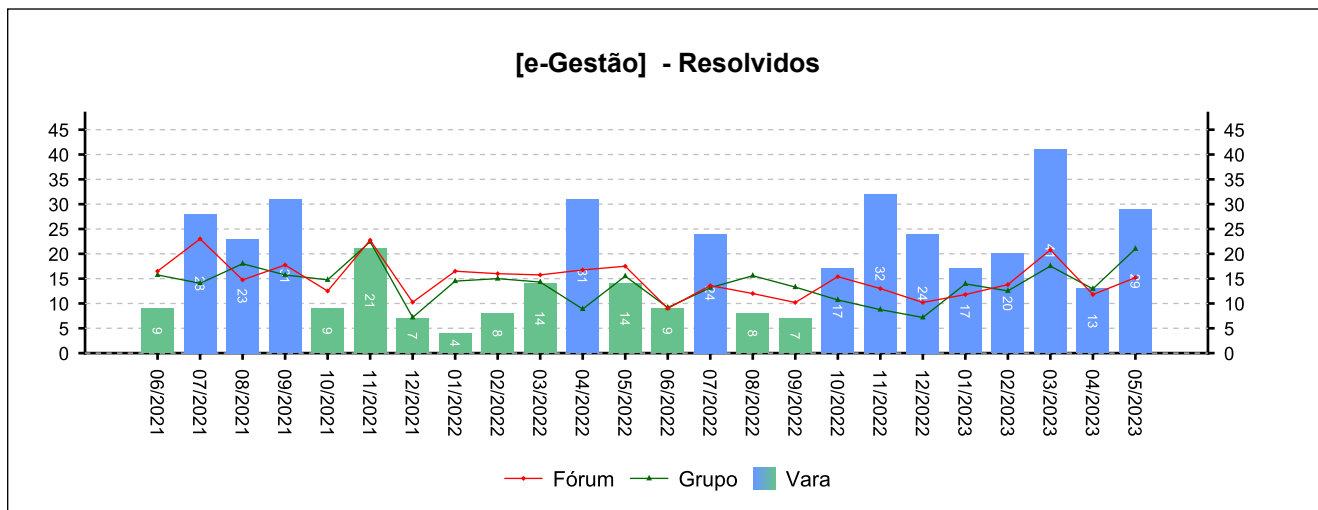
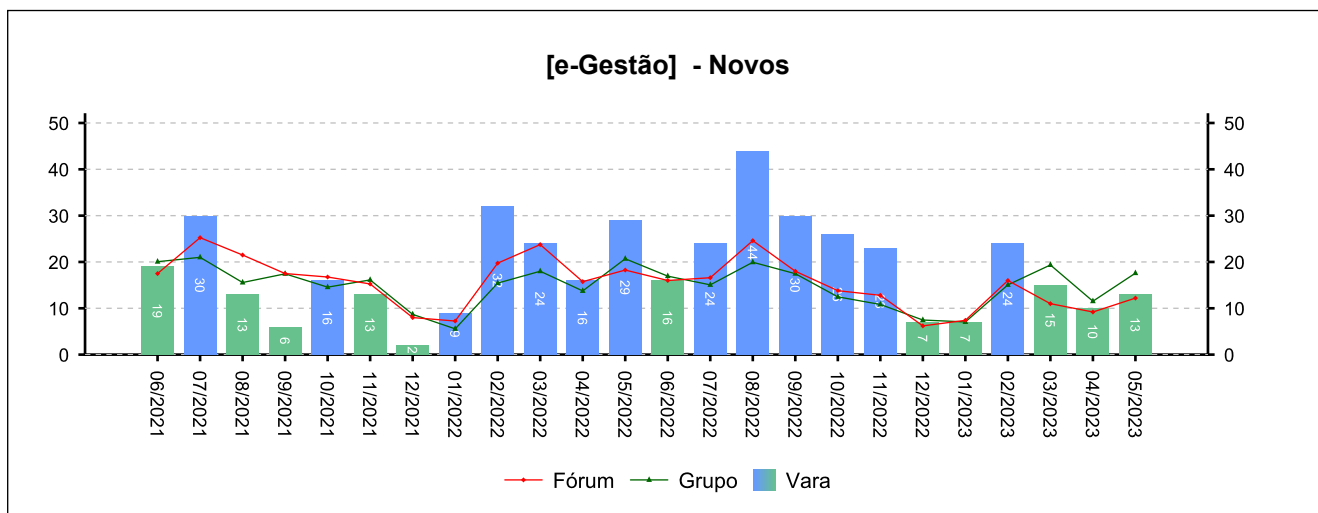


7 - INCIDENTES PROCESSUAIS

(fonte: e-Gestão)

7.3 - Incidentes na Liquidação/Execução

NOVOS	RESOLVIDOS	PENDENTES
268	255	28
Período: 05/2022 a 05/2023		

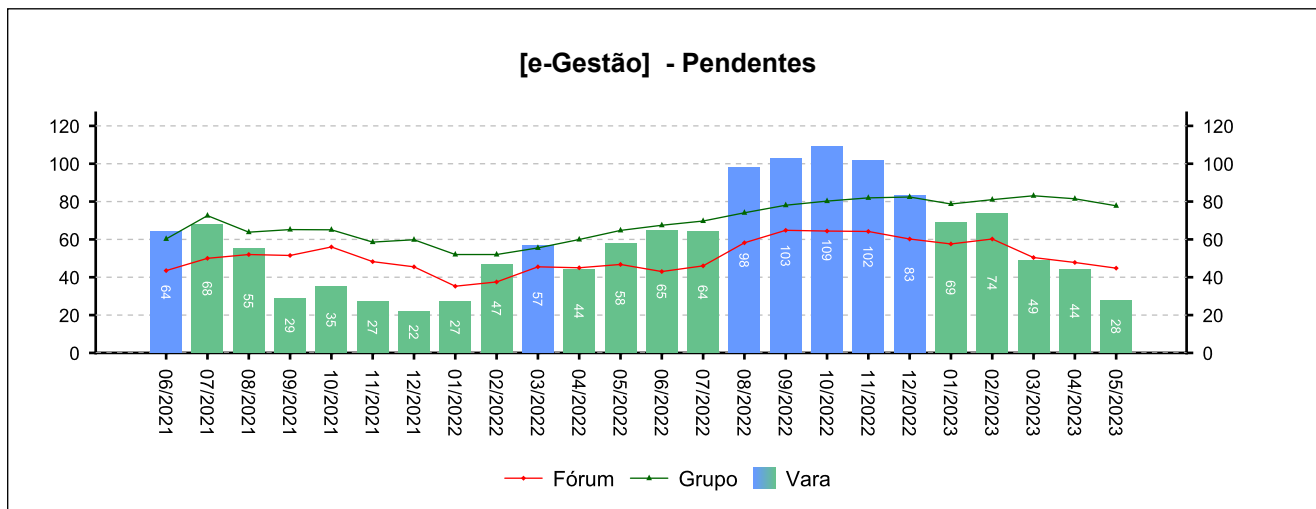




7 - INCIDENTES PROCESSUAIS

(fonte: e-Gestão)

7.3 - Incidentes na Liquidação/Execução





7 - INCIDENTES PROCESSUAIS

(fonte: e-Gestão)

7.4 - Total de Incidentes

NOVOS	RESOLVIDOS	PENDENTES
1.227	1.181	105
<i>Período: 05/2022 a 05/2023</i>		

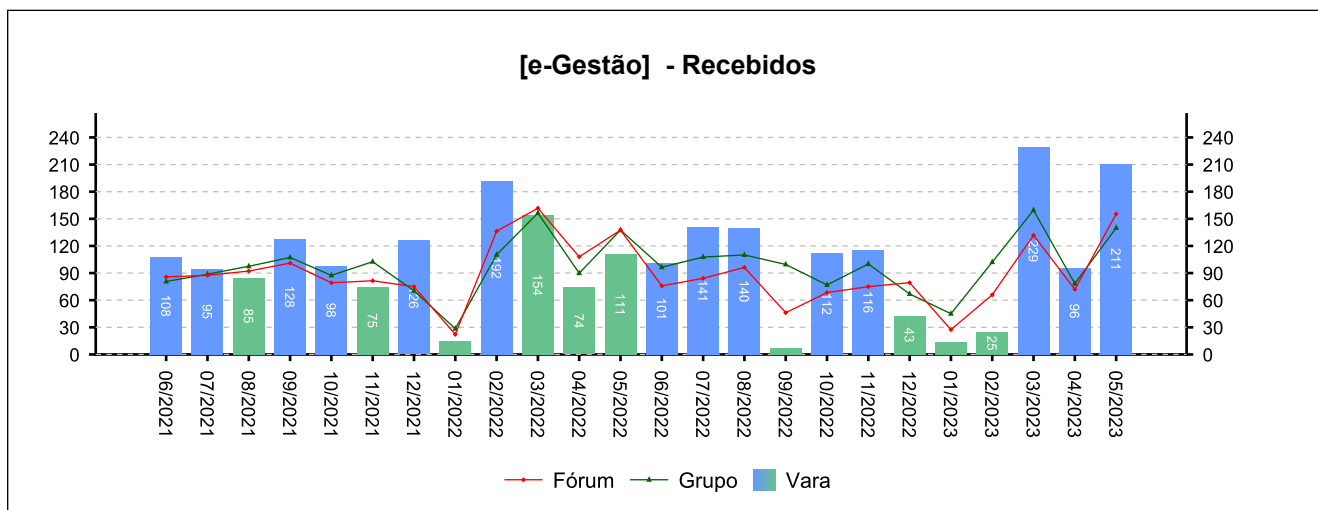
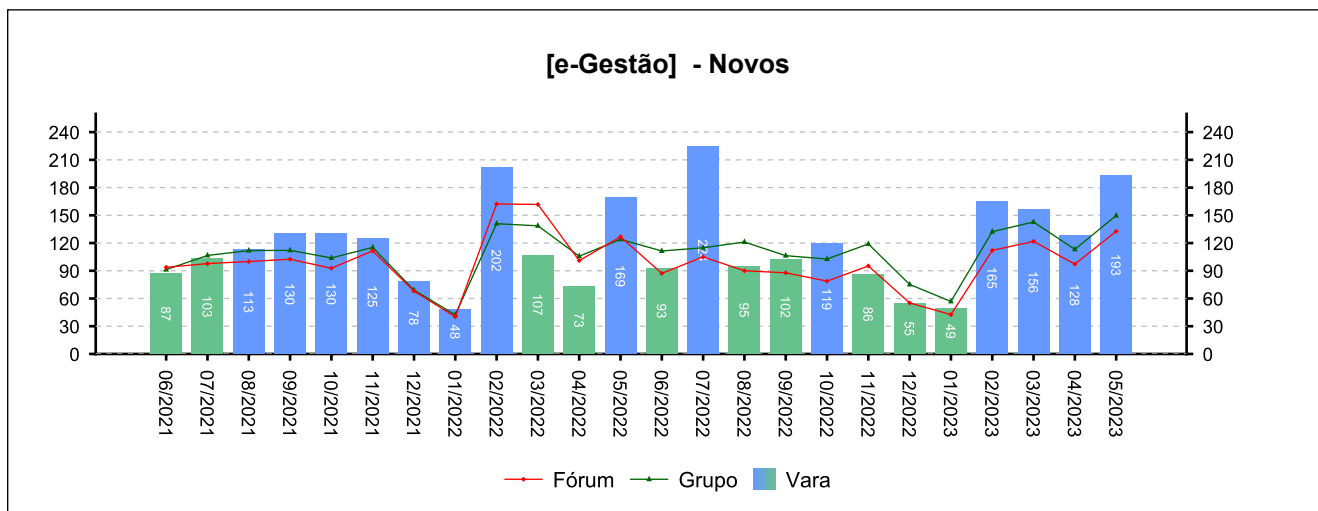


8 - RECURSOS

(fonte: e-Gestão)

8.1 - Recurso Ordinário

NOVOS	COM JUÍZO DE ADMISSIBILIDADE	SEM JUÍZO DE ADMISSIBILIDADE
1.634	1.346	223
<i>Período: 05/2022 a 05/2023</i>		

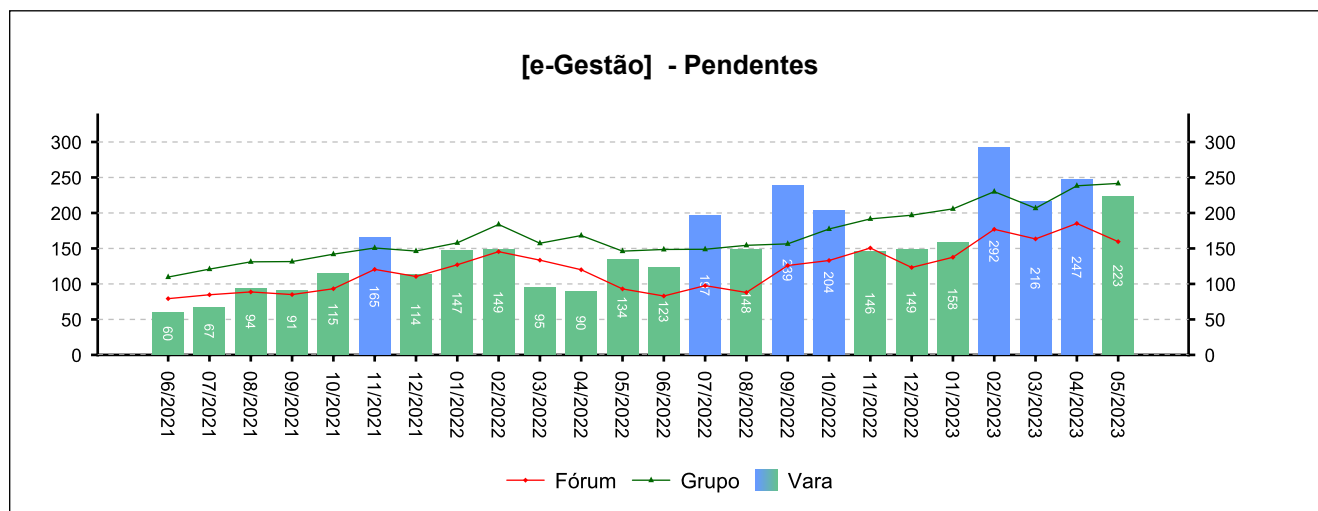




8 - RECURSOS

(fonte: e-Gestão)

8.1 - Recurso Ordinário



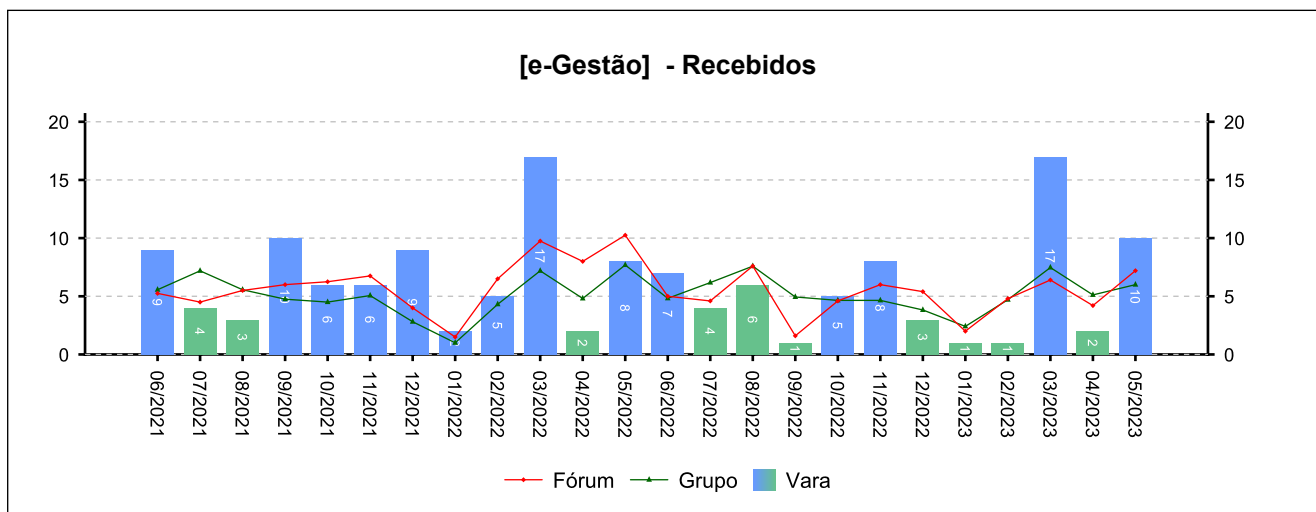
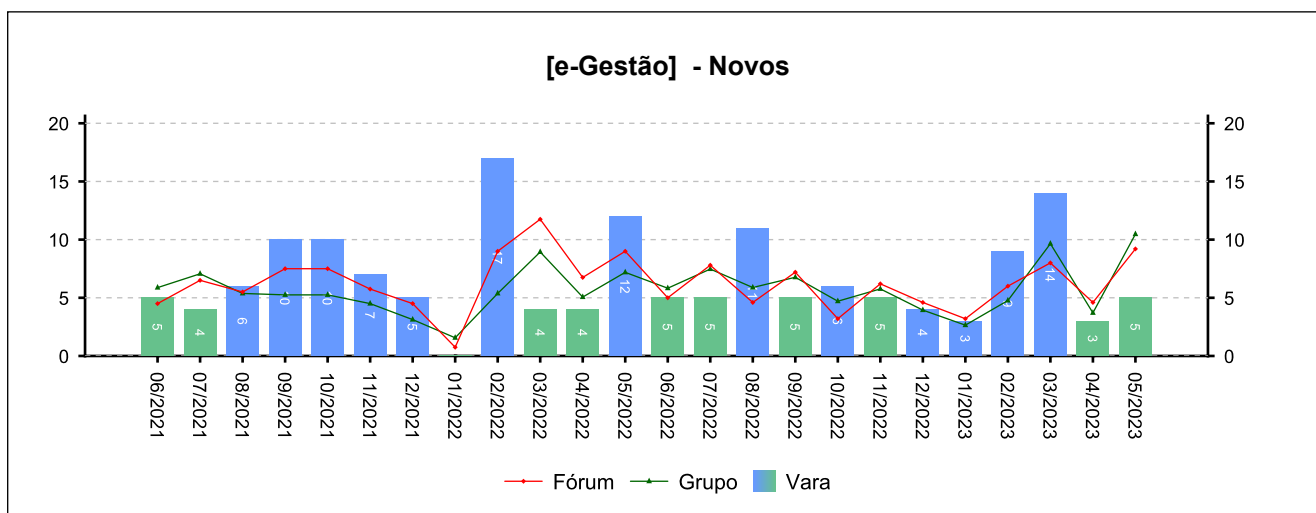


8 - RECURSOS

(fonte: e-Gestão)

8.2 - Recurso Adesivo

NOVOS	COM JUÍZO DE ADMISSIBILIDADE	SEM JUÍZO DE ADMISSIBILIDADE
87	73	7
<i>Período: 05/2022 a 05/2023</i>		

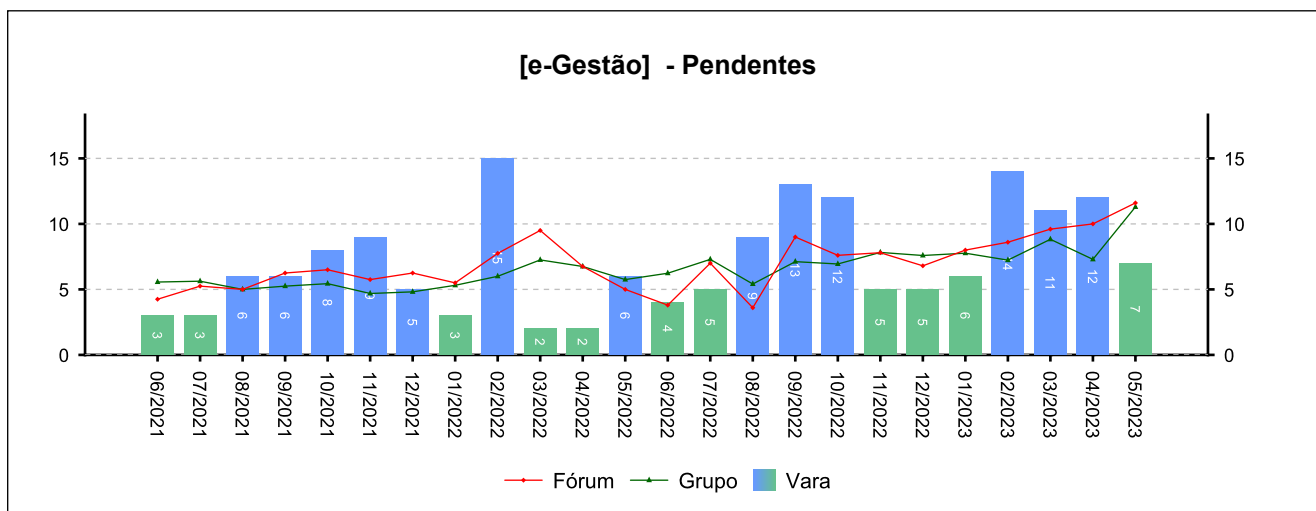




8 - RECURSOS

(fonte: e-Gestão)

8.2 - Recurso Adesivo



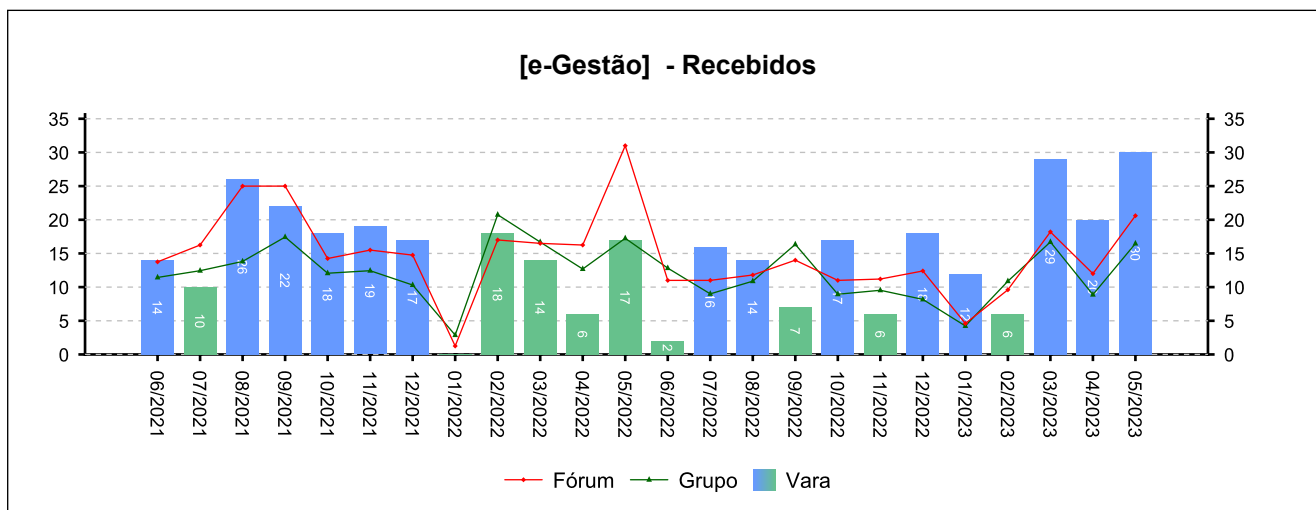
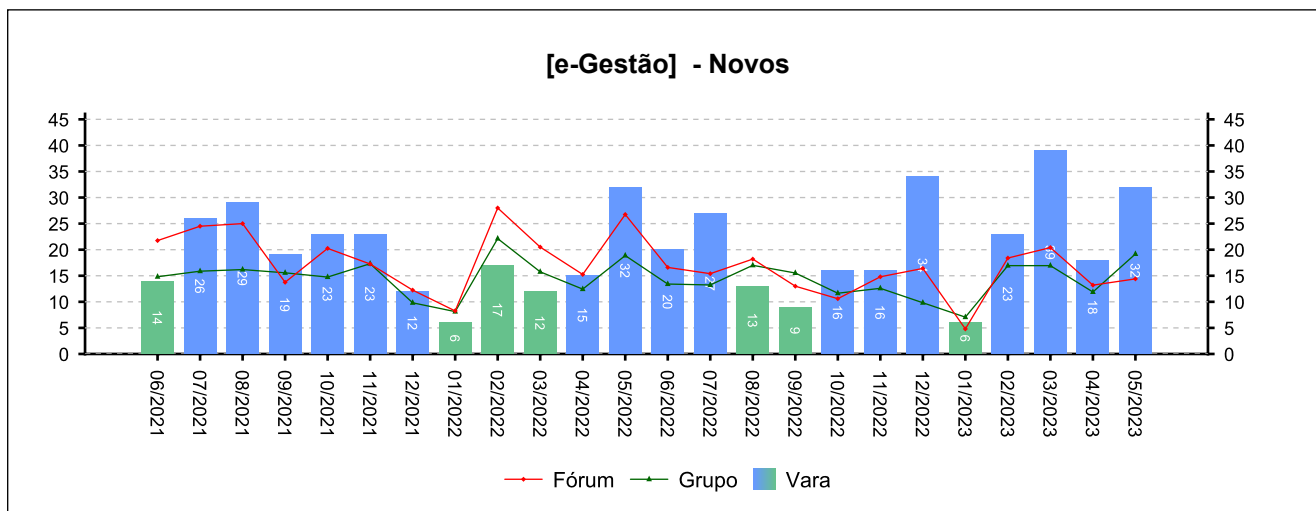


8 - RECURSOS

(fonte: e-Gestão)

8.3 - Agravo de petição

NOVOS	COM JUÍZO DE ADMISSIBILIDADE	SEM JUÍZO DE ADMISSIBILIDADE
285	194	44
<i>Período: 05/2022 a 05/2023</i>		

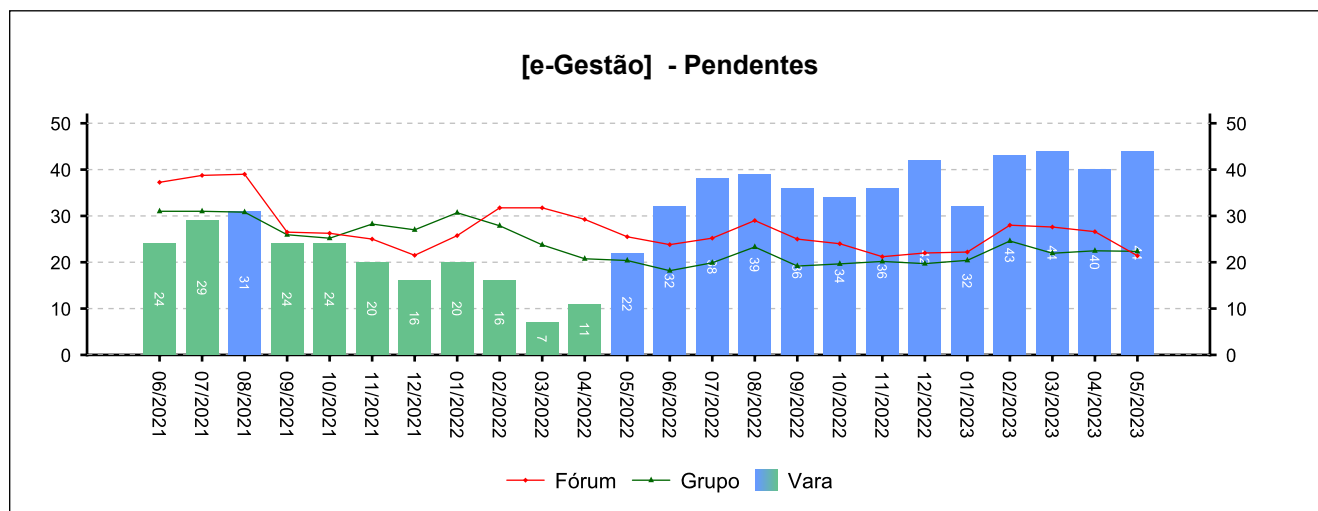




8 - RECURSOS

(fonte: e-Gestão)

8.3 - Agravo de petição





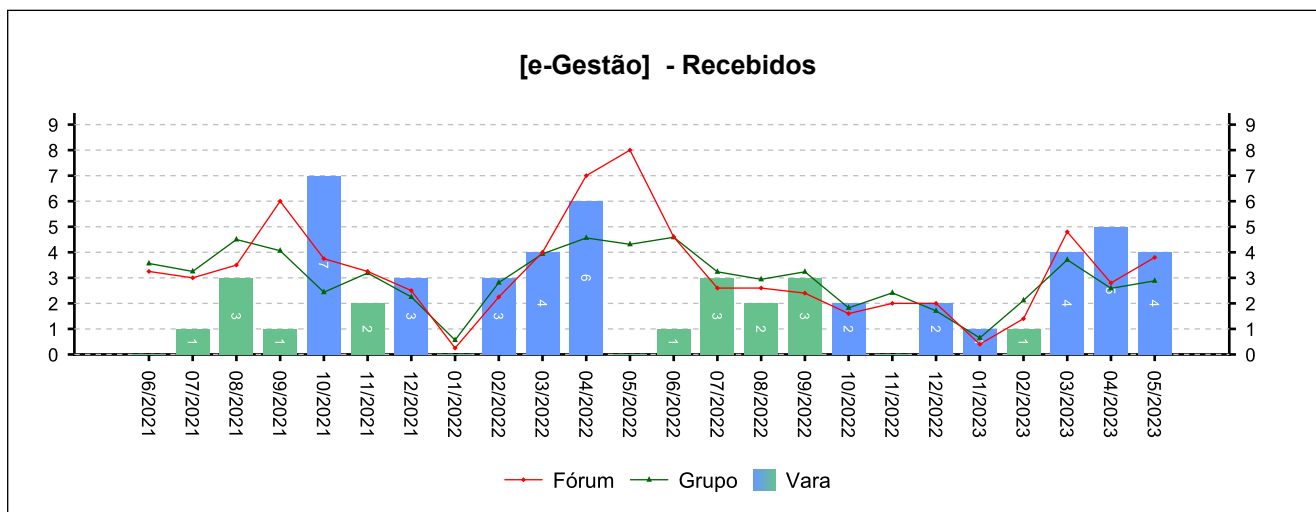
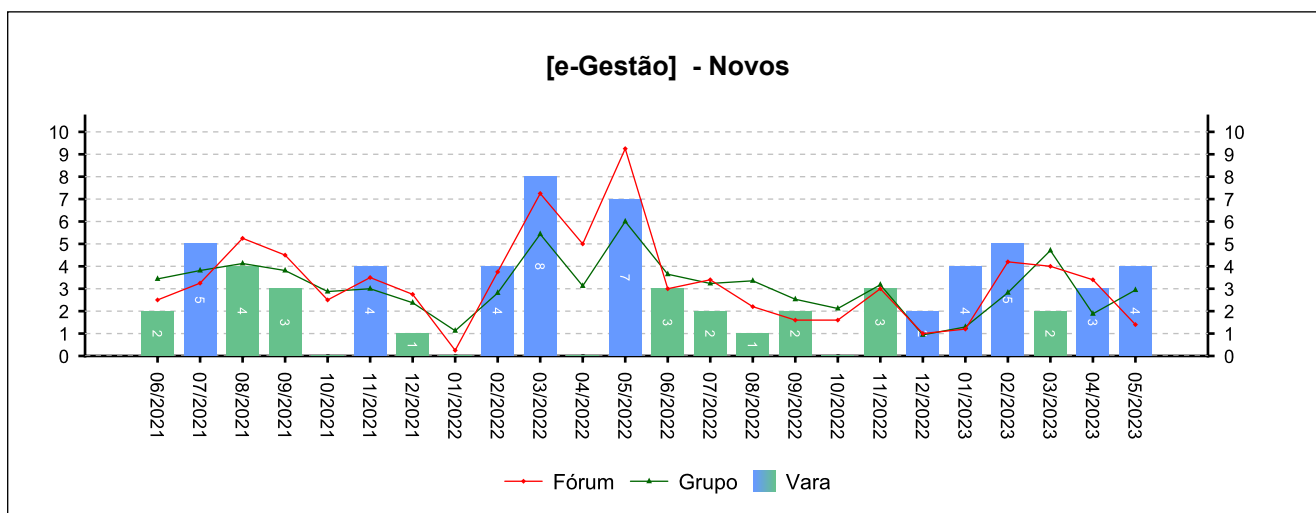
8 - RECURSOS

(fonte: e-Gestão)

8.4 - Agravo de Instrumento

NOVOS	COM JUÍZO DE ADMISSIBILIDADE	SEM JUÍZO DE ADMISSIBILIDADE
38	28	2

Período: 05/2022 a 05/2023

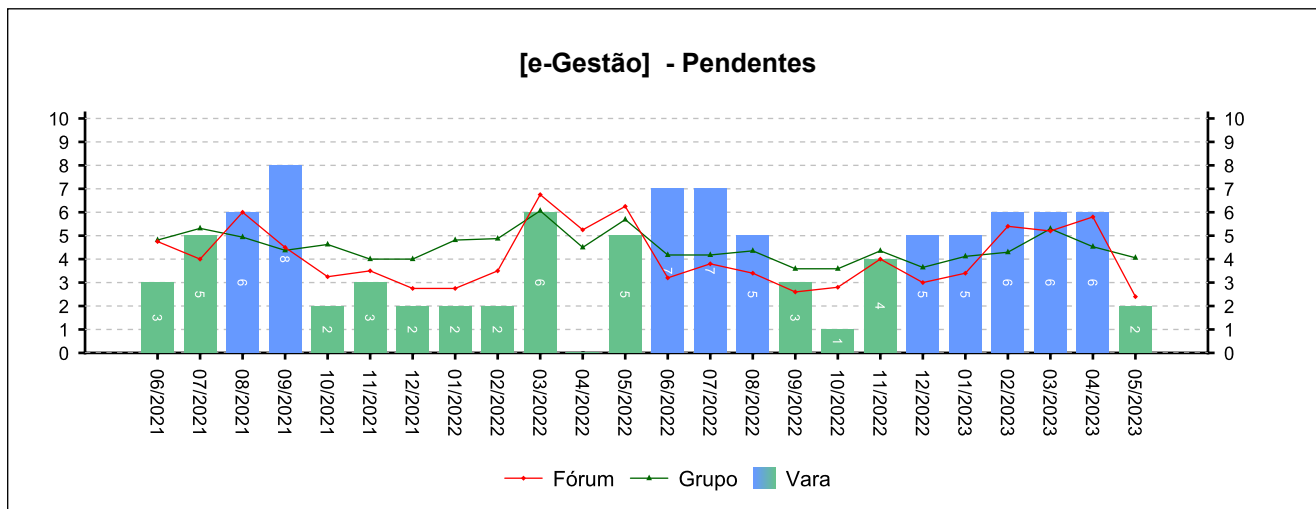




8 - RECURSOS

(fonte: e-Gestão)

8.4 - Agravo de Instrumento





8 - RECURSOS

(fonte: e-Gestão)

8.5 - Total de Recursos

NOVOS	COM JUÍZO DE ADMISSIBILIDADE	SEM JUÍZO DE ADMISSIBILIDADE
2.044	1.641	276
<i>Período: 05/2022 a 05/2023</i>		

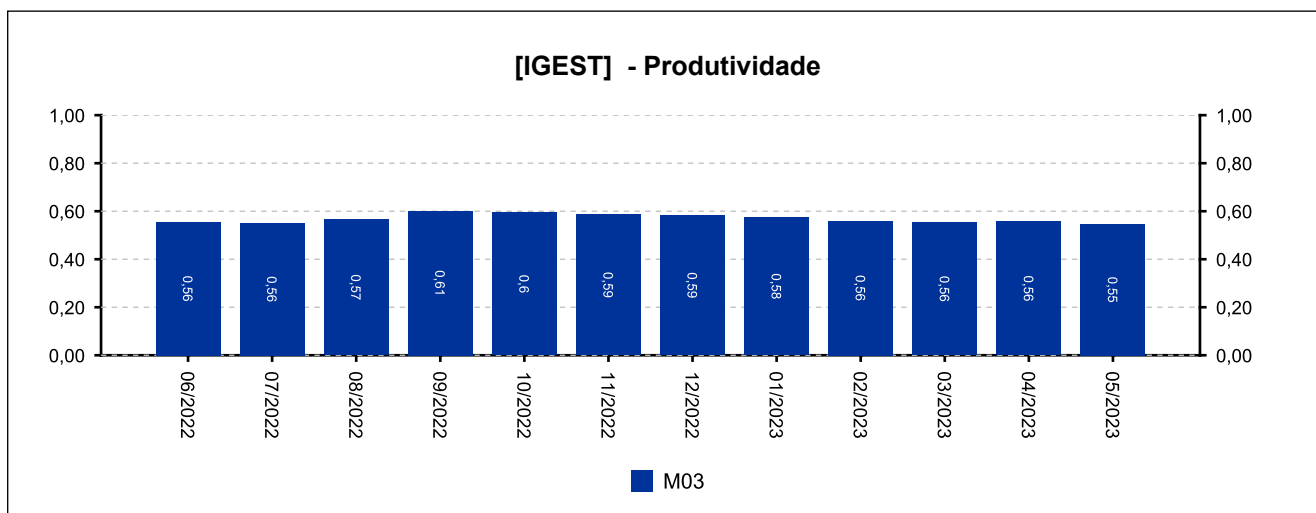
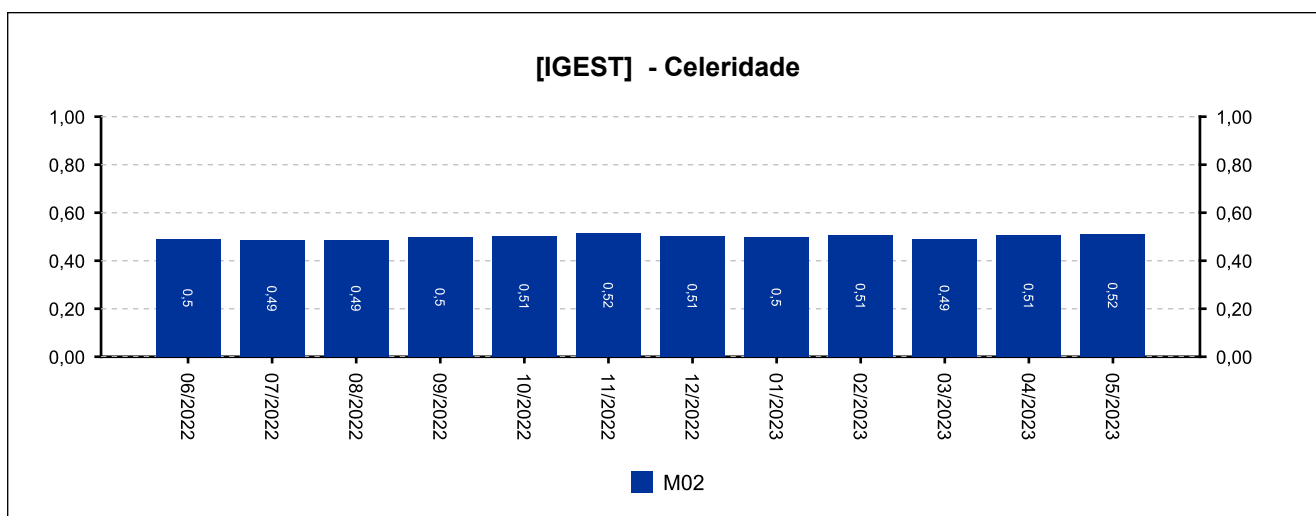
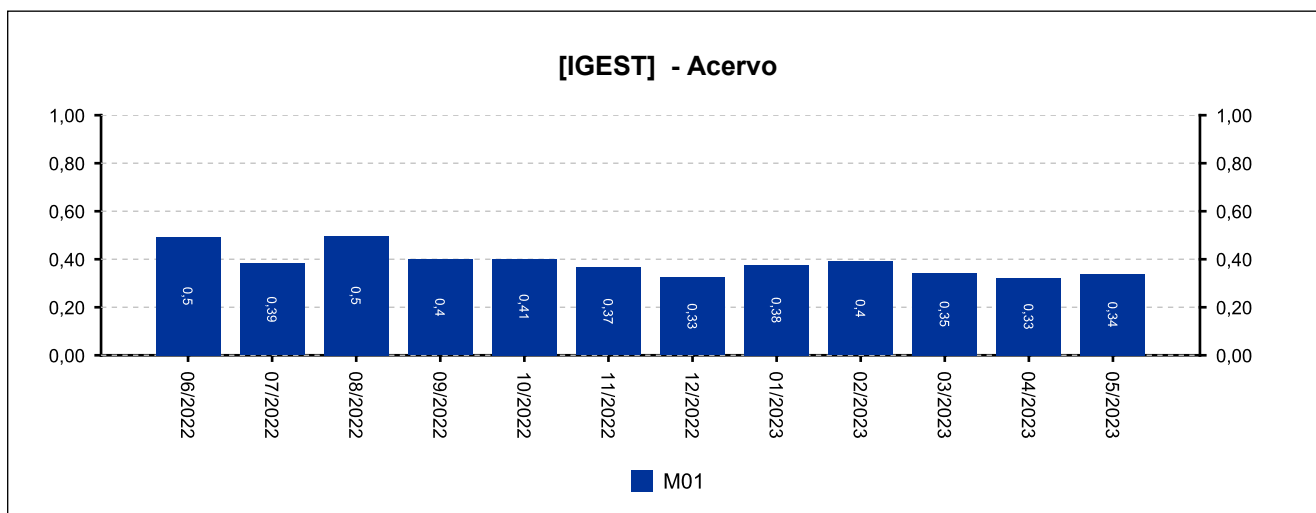


9 - ÍNDICE NACIONAL DE GESTÃO DE DESEMPENHO DA JUSTIÇA DO TRABALHO

[Voltar](#)

(fonte: e-SInCor - IGEST e Horus - TRT8)

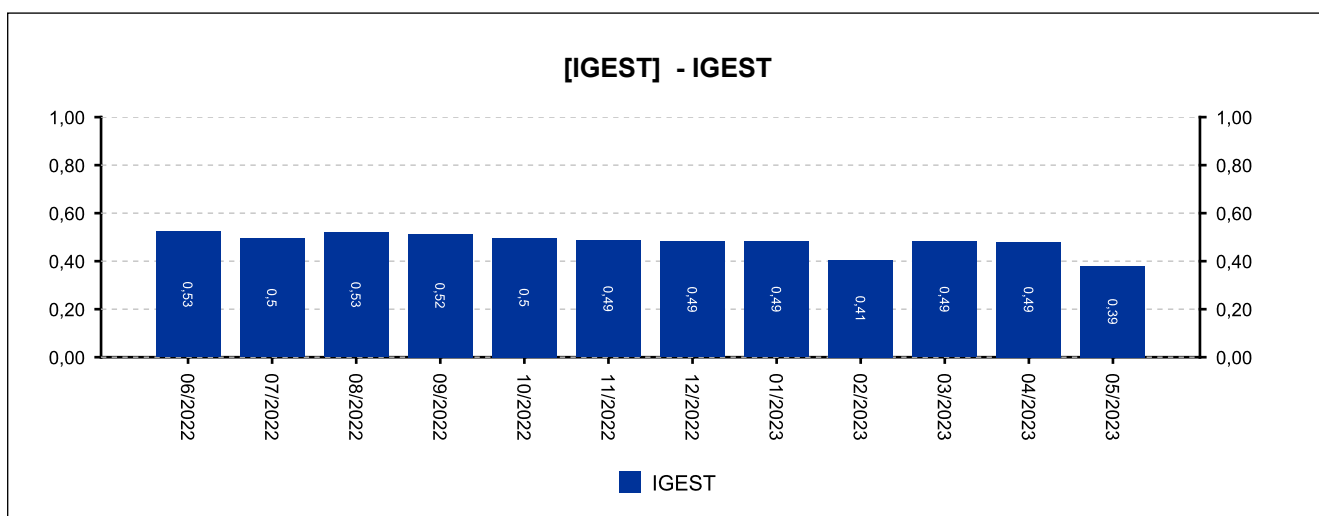
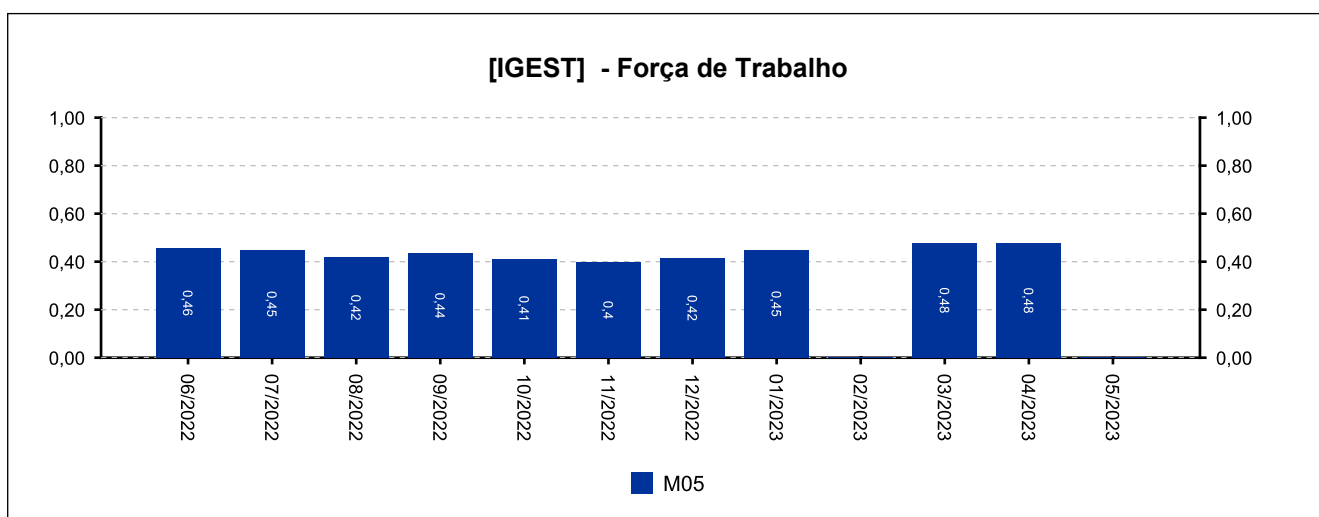
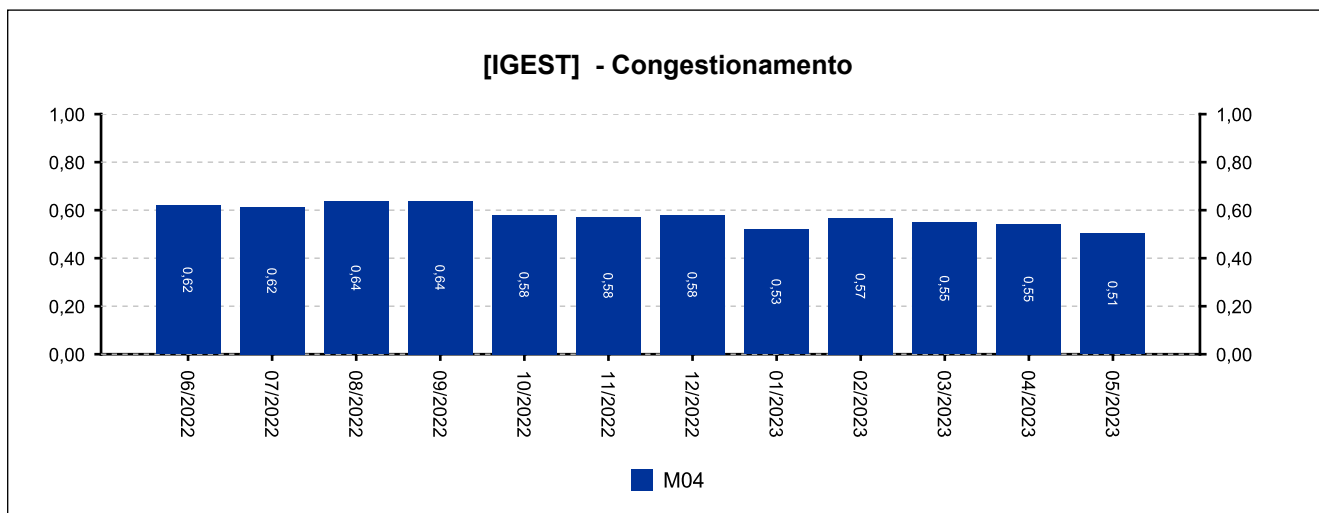
DATA IGEST	M01	M02	M03	M04	M05	IGEST
03/2023	0,3438	0,4900	0,5535	0,5484	0,4775	0,4826
04/2023	0,3227	0,5058	0,5562	0,5422	0,4760	0,4806
05/2023	0,3392	0,5114	0,5461	0,5038	0,0000	0,3801





9 - ÍNDICE NACIONAL DE GESTÃO DE DESEMPENHO DA JUSTIÇA DO TRABALHO

(fonte: e-SInCor - IGEST e Horus - TRT8)





10.1 - AFERIÇÃO DE RESULTADOS - SOLUCIONADOS [06/2022 a 05/2023]

(fonte: e-Gestão e Relatório de Aferição de Resultados)

[Voltar](#)

Processos - Informações Individuais	Quantidade	Média Mensal	
		Total	RARIA*
Processos solucionados - com exame de mérito (conciliações) [A]	811	67,6	31,3
Processos solucionados - com exame de mérito (exceto conciliações) [B]	1.401	116,8	54,1
Processos solucionados - com exame de mérito [A + B]	2.212	184,3	85,4
Processos solucionados - sem exame de mérito	171	14,3	6,6
Incidentes Processuais Resolvidos	1.099	91,6	42,4
Dias-Juiz	777	64,8	---

*Aferição de Resultado Individual Aproximado

Processos - Informações do Grupo	Quantidade	Média Mensal	
		Total	RARIA*
Processos solucionados - com exame de mérito (conciliações) [A]	14.216	69,7	32,7
Processos solucionados - com exame de mérito (exceto conciliações) [B]	22.728	111,4	52,3
Processos solucionados - com exame de mérito [A + B]	36.944	181,1	85,0
Processos solucionados - sem exame de mérito	3.427	16,8	7,9
Incidentes Processuais Resolvidos	14.460	70,9	33,3
Dias-Juiz	13.035	63,9	---

*Aferição de Resultado Individual Aproximado

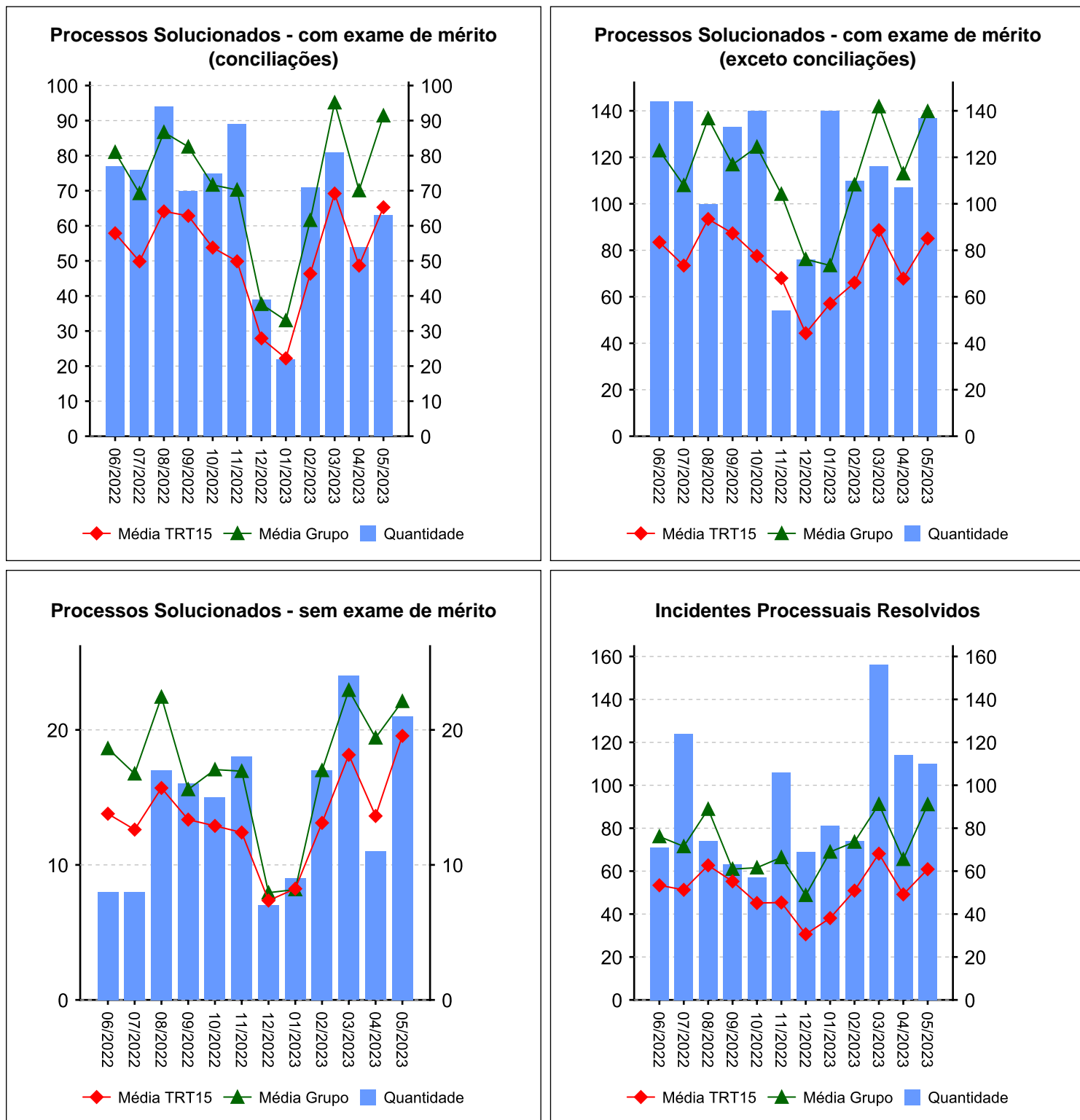
Processos - Informações do TRT15	Quantidade	Média Mensal	
		Total	RARIA*
Processos solucionados - com exame de mérito (conciliações) [A]	94.374	51,4	30,6
Processos solucionados - com exame de mérito (exceto conciliações) [B]	136.173	74,2	44,1
Processos solucionados - com exame de mérito [A + B]	230.547	125,6	74,7
Processos solucionados - sem exame de mérito	24.444	13,3	7,9
Incidentes Processuais Resolvidos	93.206	50,8	30,2
Dias-Juiz	92.582	50,1	---

*Aferição de Resultado Individual Aproximado

10.1 - AFERIÇÃO DE RESULTADOS - SOLUCIONADOS [06/2022 a 05/2023]

(fonte: e-Gestão e Relatório de Aferição de Resultados)

Resumo - Processos





10.2 - AFERIÇÃO DE RESULTADOS - AUDIÊNCIAS [06/2022 a 05/2023]

(fonte: e-Gestão e Relatório de Aferição de Resultados)

Informações Individuais	Quantidade	Média Mensal	
		Total	RARIA*
Sessões de audiência realizadas - inicial	589	49,1	22,7
Sessões de audiência realizadas - instrução	1.306	108,8	50,4
Sessões de audiência realizadas - una	823	68,6	31,8
Sessões de audiência realizadas - conciliação na fase de conhecimento	98	8,2	3,8
Sessões de audiência realizadas - conciliação na fase de execução	102	8,5	3,9
Sessões de audiência realizadas - justificação prévia	0	0,0	0,0
Sessões de audiência realizadas - instrução e julgamento	0	0,0	0,0
Sessões de audiência realizadas - encerramento de instrução	0	0,0	0,0
Sessões de audiência realizadas - inquirição de testemunha (juízo	0	0,0	0,0
Sessões de audiência realizadas - una + instrução	2.129	177,4	82,2
Sessões de audiência realizadas - conciliação conhecimento + execução	200	16,7	7,7
Dias-Juiz	777	64,8	---

*Aferição de Resultado Individual Aproximado

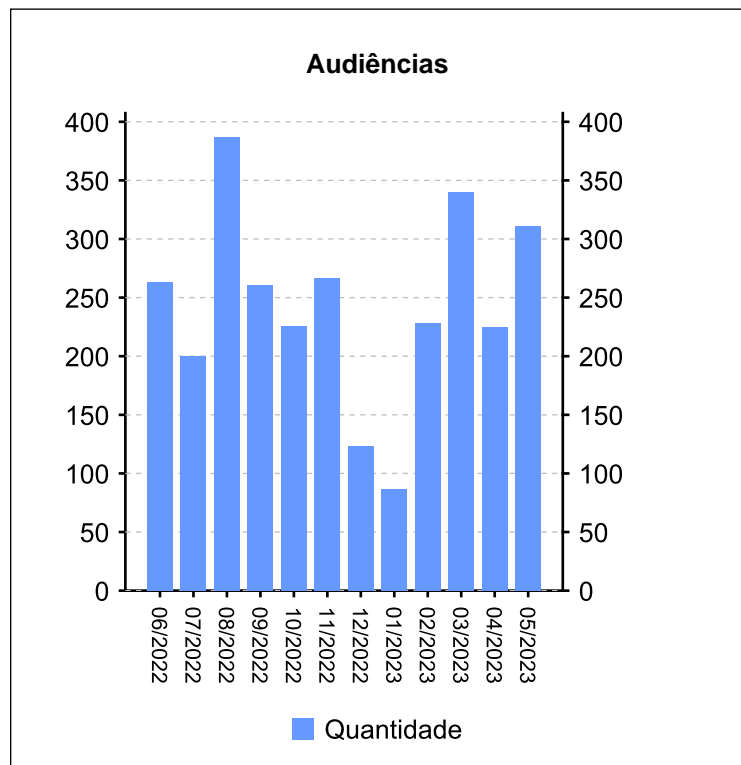
Informações do Grupo	Quantidade	Média Mensal	
		Total	RARIA*
Dias-Juiz	13.035	63,9	---

Informações do TRT15	Quantidade	Média Mensal	
		Total	RARIA*
Dias-Juiz	92.582	50,1	---

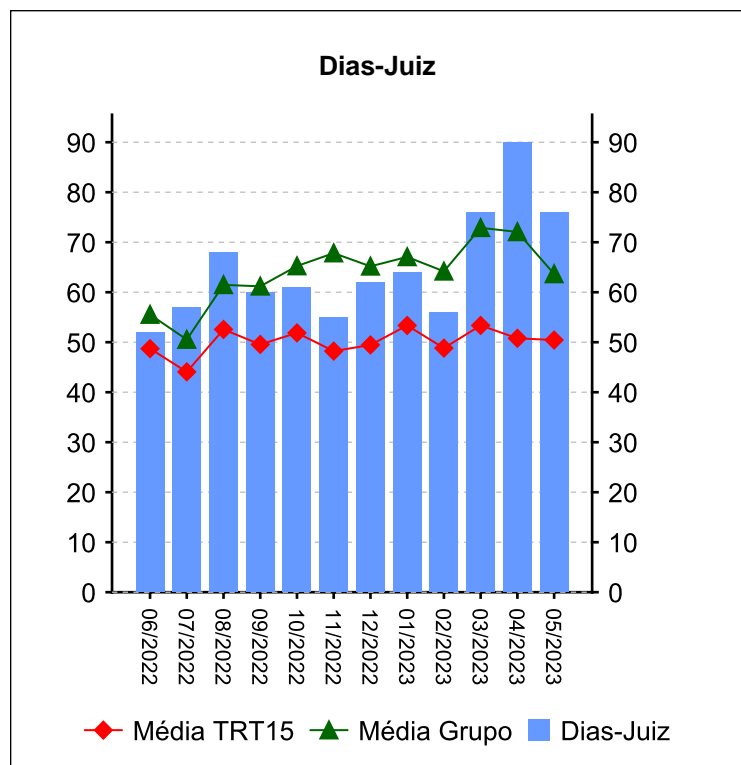
10.2 - AFERIÇÃO DE RESULTADOS - AUDIÊNCIAS [06/2022 a 05/2023]

(fonte: e-Gestão e Relatório de Aferição de Resultados)

Resumo - Audiências



Audiências	Conciliação Conhec.	Conciliação Exec.	Inicial	Instrução	UNA	Total
06/2022	6	0	40	162	55	263
07/2022	10	7	1	136	46	200
08/2022	8	15	87	191	86	387
09/2022	10	13	42	135	61	261
10/2022	6	6	23	129	62	226
11/2022	11	2	74	116	64	267
12/2022	7	4	1	78	33	123
01/2023	2	0	0	33	52	87
02/2023	9	14	9	84	112	228
03/2023	16	23	117	88	96	340
04/2023	7	5	62	69	82	225
05/2023	6	13	133	85	74	311
Total	98	102	589	1306	823	2918



Dias-Juiz	
Mês/Ano	Qtd
06/2022	52
07/2022	57
08/2022	68
09/2022	60
10/2022	61
11/2022	55
12/2022	62
01/2023	64
02/2023	56
03/2023	76
04/2023	90
05/2023	76
Média Mensal	64,8

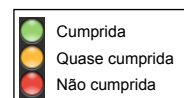
11 - METAS NACIONAIS [até 05/2023]

(fonte: e-Gestão e Relatório de Acompanhamento de Metas)

Meta 1 [CNJ 2022] - Julgar mais processos que os distribuídos

Julgar quantidade maior de processos de conhecimento do que os distribuídos no ano corrente

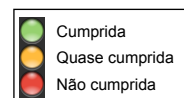
Casos Novos	Solucionados	Meta	Pendentes de Solução	Média Mensal de Casos Novos	Média Mensal de Processos Solucionados	Grau de Cumprimento
2416	2416	2416	0	201	201	100 %



Meta 2 [CNJ 2022] - Julgar processos mais antigos

Identificar e julgar, até 31/12/2022, pelo menos 93% dos processos distribuídos até 31/12/2020

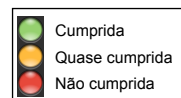
Processos distribuídos até 31/12/2020	Meta	Solucionados	Pendentes de Solução	Média Mensal de Processos Solucionados (Total)	Média Mensal de Processos Solucionados (Meta 2)	Taxa de soluções Meta 2 x Total*	Grau de Cumprimento
2183	2030	2068	0	201	57	29 %	100 %



Meta 5 [CNJ 2022] - Reduzir a Taxa de Congestionamento Líquida

Reduzir em 1 ponto percentual a taxa de congestionamento líquida, exceto execuções fiscais, em relação a 2020. Cláusulas de barreira: 40% na fase de conhecimento (1º e 2º graus) e 65% na fase de execução.

Taxa de Congestionamento Líquido	Meta	Grau de Cumprimento
64	61	95 %



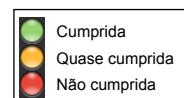
11 - METAS NACIONAIS [até 05/2023]

(fonte: e-Gestão e Relatório de Acompanhamento de Metas)

Meta 1 [CNJ 2023] - Julgar mais processos que os distribuídos

Julgar quantidade maior de processos de conhecimento do que os distribuídos no ano corrente

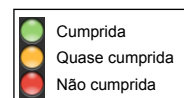
Casos Novos	Solucionados	Meta	Pendentes de Solução	Média Mensal de Casos Novos	Média Mensal de Processos Solucionados	Grau de Cumprimento
886	983	886	0	177	197	100 %



Meta 2 [CNJ 2023] - Julgar processos mais antigos

Identificar e julgar, até 31/12/2023, pelo menos 93% dos processos distribuídos até 31/12/2021

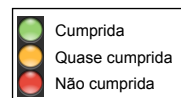
Processos distribuídos até 31/12/2021	Meta	Solucionados	Pendentes de Solução	Média Mensal de Processos Solucionados (Total)	Média Mensal de Processos Solucionados (Meta 2)	Taxa de soluções Meta 2 x Total*	Grau de Cumprimento
2427	2257	2094	163	197	72	37 %	93 %



Meta 5 [CNJ 2023] - Reduzir a Taxa de Congestionamento Líquida

Reduzir em 0,5 ponto percentual a taxa de congestionamento líquida, exceto execuções fiscais, em relação a 2021. Cláusulas de barreira: 40% na fase de conhecimento (1º e 2º graus) e 65% na fase de execução.

Taxa de Congestionamento Líquido	Meta	Grau de Cumprimento
73	60	82 %





12 - ARRECADAÇÃO

(fonte: e-Gestão)

[Voltar](#)

CUSTAS E EMOLUMENTOS	IMPOSTO DE RENDA	CONTRIBUIÇÃO PREVIDENCIÁRIA
R\$ 1.605.789,43	R\$ 1.863.126,15	R\$ 8.749.856,39
<i>Período: 05/2022 a 05/2023</i>		



13 - PENDENTES DE SOLUÇÃO

(fonte: e-Gestão)

[Voltar](#)

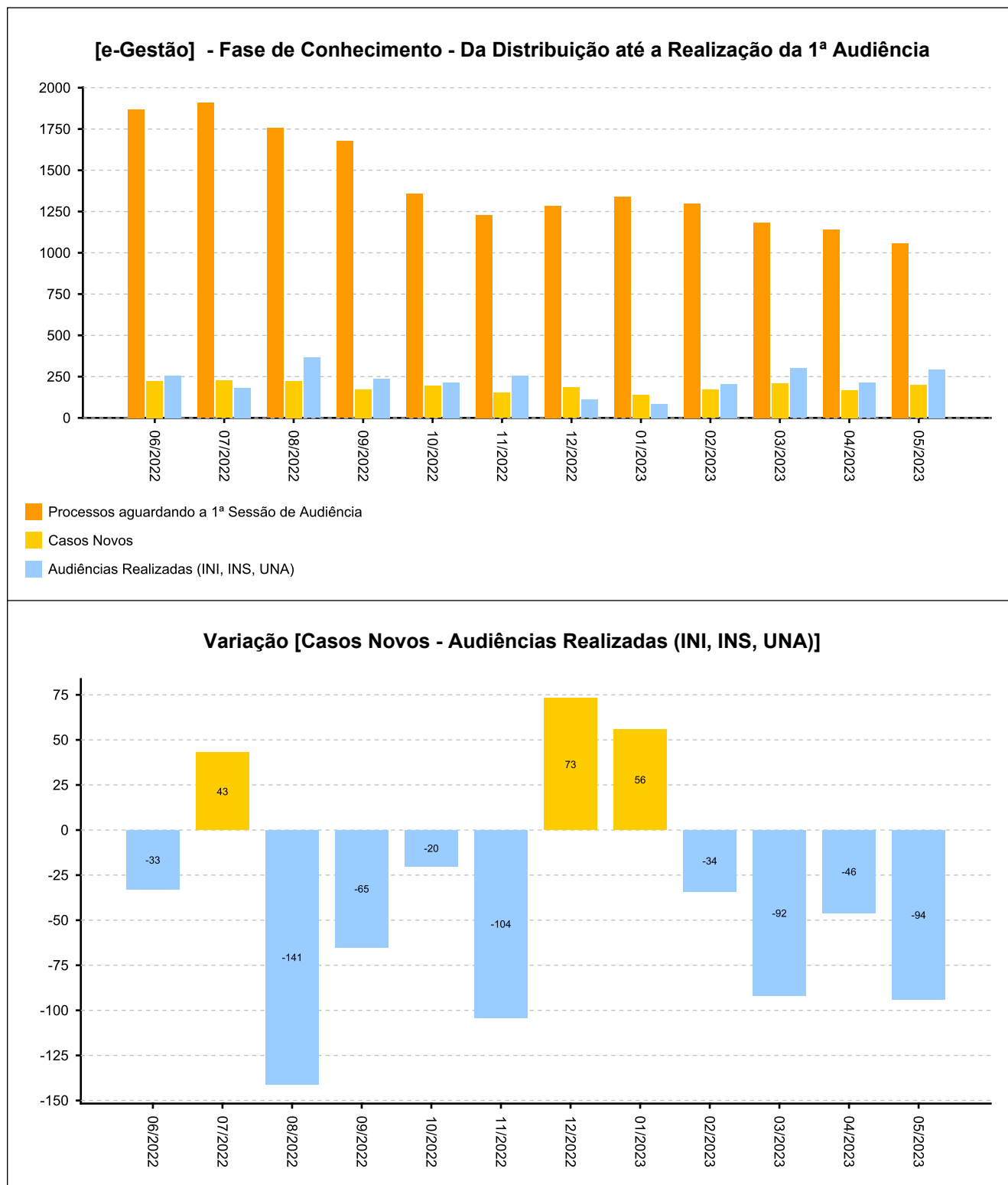
ANO	PROCESSOS
2016	1
2017	1
2018	1
2019	5
2020	13
2021	104
2022	725
2023	812
Período: até 05/2023	



[Voltar](#)

14 - PAINEL DO CONHECIMENTO - DA DISTRIBUIÇÃO ATÉ 1ª AUDIÊNCIA [até 05/2023]

(fonte: e-Gestão)





14 - PAINEL DO CONHECIMENTO - DA DISTRIBUIÇÃO ATÉ 1ª AUDIÊNCIA [até 05/2023]

(fonte: e-Gestão)

