



ATA DE CORREIÇÃO ORDINÁRIA

CEJUSC de Jundiaí

Março/2026



SUMÁRIO

1. Apresentação	3
2. Diagnóstico	7
3. Audiências e Produtividade	8
4. Semanas Nacionais de Conciliação	16
5. Metas	19
6. Deliberações Finais	20



1. APRESENTAÇÃO



#ParaTodosVerem: foto de Sua Excelência o Desembargador Corregedor **Renan Ravel Rodrigues Fagundes**

Em 2 de Março de 2026, Sua Excelência o Desembargador **RENAN RAVEL RODRIGUES FAGUNDES**, Corregedor Regional, em cumprimento ao artigo 29, II, do Regimento Interno, presidiu a Correição Ordinária na Unidade, conforme Edital CR nº 1/2026, disponibilizado no DEJT, caderno administrativo de 13/2/2026, páginas 5/6.





#ParaTodosVerem: foto dos servidores da Corregedoria Regional

A equipe de correições é composta por **profissionais especializados** responsáveis por elaborar a Ata Correicional, dedicando-se de maneira detalhada aos **dados estatísticos e mantendo uma abordagem atenta à realidade da Unidade**

A Equipe de Correições


Vlademir Nei Suato

Adilson Sergio Bertoldo Junior
José Vanderlei Pagan
Lilian Lawall Guedes
Luciano Marcelo Christ
Luiz Antonio Bueno
Marcos Antonio Mendes
Natália Magnani Salomão
Sandra Mara Magalhães Fumis



CEJUSC de Jundiaí

CEJUSC de Jundiaí

PJeCOR	
0000272-93.2021.2.00.0515	2 de Março de 2026



O CEJUSC de Jundiaí está sob coordenação do Juiz Gustavo Triandafelides Balthazar, designado para o período de 23/6/2025 a 22/6/2026, por meio da Portaria GP/SAM nº 830/2025. O Magistrado acumula a jurisdição do CEJUSC com a coordenação da Divisão de Atendimento e Administração e da Divisão de Execução de Jundiaí, de 12/4/2025 até posterior deliberação (APD), e com a 2ª Vara do Trabalho de Jundiaí pelo período de 19/2/2026 a 10/3/2026, na condição de “juiz substituto móvel”.

O cargo de Juiz(íza) supervisor(a) do CEJUSC de Jundiaí encontra-se vago desde 28/4/2025.

A chefe da unidade é Talita Lopes Inácio e a servidora mediadora é Kátia Rosseto de Mattos.



A Chefe do CEJUSC informou que as servidoras lotadas na Unidade participaram de curso de mediação oferecido pela Escola Judicial (EJud) do TRT15.

Nas semanas temáticas e em pautas mensais do Projeto ConciLIQ, o CEJUSC conta com a colaboração de servidores mediadores lotados na Secretaria Conjunta, sendo eles Bruno Sampaio dos Santos, Dario Nunes Tenorio, Janaina Infanger, Mariana Sprenger Scavone, Rafael de Grande Coelho Pereira, Renata Carla Ferreira de Souza e Valter Pereira Santana.



CEJUSC de Jundiaí

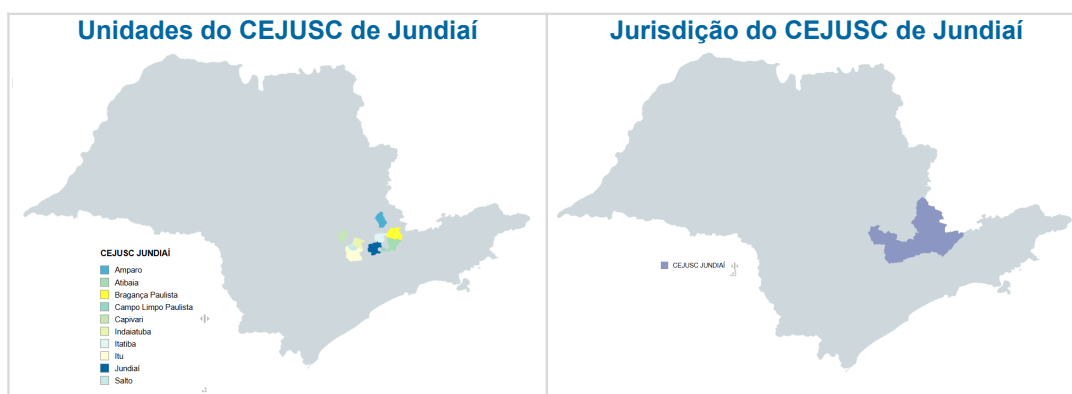
Unidades do CEJUSC de Jundiaí: Amparo, Atibaia, Bragança Paulista, Campo Limpo Paulista, Capivari, Indaiatuba, Itapira, Itatiba, Itu, Jundiaí (5 varas) e Salto.



Jurisdição ([Portaria GP nº 84/2025](#)): Águas de Lindóia, Amparo, Atibaia, Bom Jesus Dos Perdões, Bragança Paulista, Cabreúva, Campo Limpo Paulista, Capivari, Elias Fausto, Indaiatuba, Itapira, Itatiba, Itu, Itupeva, Jarinu, Joanópolis, Jundiaí, Lindóia, Louveira, Mombuca, Monte Alegre do Sul, Monte Mor, Morungaba, Nazaré Paulista, Pedra Bela, Pedreira, Pinhalzinho, Piracaia, Rafard, Rio das Pedras, Salto, Serra Negra, Socorro, Tuiuti, Vargem, Várzea Paulista e Vinhedo.

Data de integração à Secretaria Conjunta de Jundiaí: 25/3/2025

Provimento GP-CR nº: 003/2025



O que é um CEJUSC?



O Centro Judiciário de Métodos Consensuais de Solução de Disputas - CEJUSC-JT é unidade judiciária autônoma subordinada administrativamente à Presidência do Tribunal e sua coordenação geral cabe ao Núcleo Permanente de Métodos Consensuais de Solução de Disputas - NUPEMEC-JT, ao qual é vinculado e hierarquicamente subordinado.

O CEJUSC-JT é responsável pela realização das sessões e audiências de conciliação e mediação de processos em qualquer fase ou instância, inclusive naqueles pendentes de julgamento perante o Tribunal Superior do Trabalho.

No âmbito do primeiro grau de jurisdição cabe aos respectivos juízes coordenadores organizar e dirigir os trabalhos no CEJUSC-JT.



2. DIAGNÓSTICO



- Consultas realizadas no período de 20 a 25/2/2026.
- ◆ Período Correicional atual com dados de 12/2024 a 12/2025



Acesse o **Anexo II - Glossário** para obter mais informações sobre os termos e relatórios utilizados e o **Anexo III - Normas institucionais** para o inteiro teor dos normativos.

Após análise dos **dados coletados**, foram feitas as seguintes constatações:

2.1. Autoinspeção



Na data de 24/2/2026, a consulta realizada no PJeCor da Unidade não identificou a juntada do relatório de autoinspeção, que deveria ter sido feita até o dia 25/9/2025, assim como não foi realizada de forma integrada com a Secretaria Conjunta de Jundiaí, nos termos da Ordem de Serviço CR nº 15/2024 e do Comunicado CR nº 9/2024.

2.2. Macrovisão do CEJUSC



No último plano de trabalho apresentado, com vigência para o biênio de 2024/2025 foi estabelecida a meta de realização de 1.722 audiências, que é compatível com a meta estipulada pelo NUPEMEC - pois o CEJUSC conta atualmente com duas mediadoras.



Houve oferta de vagas para todas as Varas do Trabalho da área de atuação do CEJUSC.



Participação efetiva da unidade, com a realização de audiências de tentativa de conciliação nas semanas temáticas.



3. AUDIÊNCIAS E PRODUTIVIDADE

3.1. Triagem Inicial e Processos Pendentes de Inclusão em Pauta

Fonte: Painel do sistema PJe, consulta em 25/2/2026

9 processos na tarefa
“Triagem Inicial
(Novos Processos)”

#ParaTodosVerem: gráfico em elipse contendo as quantidades de processos na tarefa Triagem Inicial.



Acima, o infográfico de quantos processos na tarefa Triagem Inicial, logo, novos processos.



O processo mais antigo é o 0011383-77.2025.5.15.0188, na tarefa triagem inicial, e data de 23/2/2026.



3.2. Composição da Pauta

Fonte: Painel do Sistema PJe, pesquisa da pauta realizada em 23/1/2026, referente às Salas 1, 2, 3 e 4.

Média semanal de audiências:

SALA 1							
TIPO	11/2026	12/2025	1/2026	2/2026	3/2026	4/2026	5/2026
CONCILIAÇÃO EM CONHECIMENTO	2	2	2	4	2	0	0
CONCILIAÇÃO EM CONHECIMENTO - SNC	1	0	0	0	0	0	0
CONCILIAÇÃO EM EXECUÇÃO	13	16	8	19	18	1	1
CONCILIAÇÃO EM EXECUÇÃO - SNC	10	0	0	0	0	0	0
CONCILIAÇÃO EM EXECUÇÃO - SNE	0	0	0	0	0	0	0
TOTAL	26	18	10	23	20	1	1

#ParaTodosVerem: tabela demonstrando a média de audiências de conciliação realizadas na Sala 1, no mês da correição ordinária, três meses anteriores e três meses seguintes.

Média semanal de audiências:

SALA 2							
TIPO	11/2025	12/2025	1/2026	2/2026	3/2026	4/2026	5/2026
CONCILIAÇÃO EM CONHECIMENTO	0	2	1	2	0	0	0
CONCILIAÇÃO EM CONHECIMENTO - SNC	0	0	0	0	0	0	0
CONCILIAÇÃO EM EXECUÇÃO	0	5	7	14	0	0	0
CONCILIAÇÃO EM EXECUÇÃO - SNC	9	0	0	0	0	0	0
CONCILIAÇÃO EM EXECUÇÃO - SNE	0	0	0	0	0	0	0
TOTAL	9	7	8	16	0	0	0

#ParaTodosVerem: tabela demonstrando a média de audiências de conciliação realizadas na Sala 2, no mês da correição ordinária, três meses anteriores e três meses seguintes.



CEJUSC de Jundiaí

SALA 3 (INATIVA)							
TIPO	11/2025	12/2025	1/2026	2/2026	3/2026	4/2026	5/2026
CONCILIAÇÃO EM CONHECIMENTO	0	0	0	0	0	0	0
CONCILIAÇÃO EM CONHECIMENTO - SNC	1	0	0	0	0	0	0
CONCILIAÇÃO EM EXECUÇÃO	0	2	0	0	0	0	0
CONCILIAÇÃO EM EXECUÇÃO - SNC	3	0	0	0	0	0	0
CONCILIAÇÃO EM EXECUÇÃO - SNE	5	0	0	0	0	0	0
TOTAL	9	2	0	0	0	0	0

#ParaTodosVerem: tabela demonstrando a média de audiências de conciliação realizadas na Sala 3, no mês da correição ordinária, três meses anteriores e três meses seguintes.

SALA 4 (INATIVA)							
TIPO	11/2025	12/2025	1/2026	2/2026	3/2026	4/2026	5/2026
CONCILIAÇÃO EM CONHECIMENTO	0	0	0	0	0	0	0
CONCILIAÇÃO EM CONHECIMENTO - SNC	1	0	0	0	0	0	0
CONCILIAÇÃO EM EXECUÇÃO	0	0	0	0	0	0	0
CONCILIAÇÃO EM EXECUÇÃO - SNC	2	0	0	0	0	0	0
CONCILIAÇÃO EM EXECUÇÃO - SNE	0	0	0	0	0	0	0
TOTAL	3	0	0	0	0	0	0

#ParaTodosVerem: tabela demonstrando a média de audiências de conciliação realizadas na Sala 4, no mês da correição ordinária, três meses anteriores e três meses seguintes.

SALA	2ª feira	3ª feira	4ª feira	5ª feira	6ª feira
1	✓	✓	✓	✓	-
2	✓	✓	✓	✓	-



CEJUSC de Jundiaí

3	-	-	-	-	-
4	-	-	-	-	-

#ParaTodosVerem: tabela demonstrando por sala os dias da semana que são realizadas as audiências.



As audiências no CEJUSC ocorrem de segunda a quinta-feira, iniciando a partir das 13h00. A pauta padrão é composta por 7 audiências por dia, totalizando 28 audiências por sala (mediadora) e 56 audiências por semana.

As salas 3 e 4 (inativas) são ativadas quando há disponibilidade de mediador parceiro já devidamente capacitado para atuação com autonomia necessária para realização de pauta simultânea às salas habituais.



A Unidade tem duas salas de audiências configuradas: “Sala 1” e “Sala 2”, observando que haja apenas uma sala por mediador ativo do Centro, ou por mediador designado pelas Varas do Trabalho atendidas em sua área de atuação.

3.3. Forma de participação nas audiências

Resolução CSJT nº 415/2025



A Chefe da Unidade informou que atualmente o CEJUSC possui apenas magistrado Coordenador, Dr. Gustavo Triandafelides Balthazar. No ano de 2025, o magistrado acumulou a jurisdição do CEJUSC de Jundiaí com a da Vara de origem, da Divisão de Atendimento e da Divisão de Execução. Considerando a alta demanda por audiências de conciliação e a necessidade de organização de pauta com antecedência prévia, manteve-se a pauta semanal independente da disponibilidade de que o magistrado estivesse presencialmente no CEJUSC Jundiaí. Contudo, o magistrado participou virtualmente sempre que solicitado, permanecendo acessível à equipe no período das audiências.



3.4. Audiências realizadas por modalidade

Fonte: SAO-PJe - Relatório Audiências 1º Grau, consulta do período de 1/2025 a 12/2025 - TOTAL 2025

Modalidade	Tipo	Quantidade
Presencial	Conciliação em Conhecimento	3
	Conciliação em Conhecimento - Semana Nacional de Conciliação	-
	Conciliação em Execução	-
	Conciliação em Execução - Semana Nacional de Conciliação	-
	Conciliação em Execução - Semana Nacional de Execução	-
Videoconferência	Conciliações em Conhecimento	740
	Conciliações em Conhecimento - Semana Nacional de Conciliação	87
	Conciliação em Execução	1.270
	Conciliação em Execução - Semana Nacional de Conciliação	129
	Conciliação em Execução - Semana Nacional de Execução	99
Total de Audiências	2.328	

#ParaTodosVerem: tabela com as quantidades de audiências realizadas por modalidade (presencial ou telepresencial/videoconferência) e por tipo.



Foram realizadas 2.328 audiências no ano de 2025, correspondendo aproximadamente 114,12% da quantidade estabelecida pelo Ofício nº 1/2025 – NUPEMEC.



3.5. Audiências realizadas por fase

Fonte: SAO-PJe - Relatório de Controle de Conciliações, período correicional: 12/2024 a 12/2025

	Conciliações realizadas	Montante
Conhecimento	543	R\$ 23.008.961,71
Liquidação/Execução	814	R\$ 56.004.765,54

#ParaTodosVerem: tabela com as quantidades de audiências realizadas por fase e o montante envolvido.



Na tabela acima, a produtividade do CEJUSC em relação à quantidade de acordos e valores em face das audiências realizadas.



Em maio de 2025, em parceria com a Secretaria Conjunta de Jundiaí, o CEJUSC implementou o Projeto ConciLIQ que tem como objetivo principal a realização de audiências de conciliação exclusivamente em processos da fase de liquidação, além de propagar a cultura conciliatória entre os servidores.

O projeto teve início em maio de 2025, e previa a realização de uma pauta mensal de audiências com a participação das servidoras do CEJUSC, dos servidores voluntários da Secretaria Conjunta de Jundiaí, dos Calculistas, além de peritos do Juízo, sob a supervisão da magistrada Coordenadora da Secretaria Conjunta de Jundiaí.

A primeira etapa do projeto previa a instalação de 4 mesas de conciliação no mês de maio, com 6 processos cada, aumentando progressivamente o número de mesas por mês, até atingir 10 mesas, a partir do mês de agosto de 2025.

Após as 3 primeiras edições, o Projeto passou por reformulações com ajuste de foco e reprogramação na quantidade de mesas, dando início a 2ª Fase do Projeto ConciLIQ, no mês de agosto de 2025. Foram previstas 3 mesas com 10 processos cada, divisão estratégica dos servidores em duas equipes e revezamento entre elas.

Cumpridas as fases 1 e 2, foram realizadas 167 audiências, resultando em 109 acordos, 28 cálculos homologados, 18 designações de perícia contábil, totalizando 155 processos tramitados.

A chefe da Unidade informou que documento específico com detalhamentos sobre essa reformulação estará disponível em breve no PJeCor do CEJUSC, bem como que está sendo elaborado histórico mais detalhado que explica inclusive as origens do Projeto.



3.6. Processos remetidos ao CEJUSC

3.6.1. Quantidade de Vagas Disponíveis pelo CEJUSC por Unidade

Fonte: Plano de Trabalho de 2024 a 2025.

QUANTIDADE DE VAGAS OFERECIDAS PELO CEJUSC POR UNIDADE	
Unidade	Vagas Oferecidas
Vara do Trabalho de Amparo	1
Vara do Trabalho de Atibaia	130
Vara do Trabalho de Bragança Paulista	130
Vara do Trabalho de Campo Limpo Paulista	161
Vara do Trabalho de Capivari	46
Vara do Trabalho de Indaiatuba	151
Vara do Trabalho de Itapira	2
Vara do Trabalho de Itatiba	132
Vara do Trabalho de Itu	154
1ª Vara do Trabalho de Jundiaí	151
2ª Vara do Trabalho de Jundiaí	157
3ª Vara do Trabalho de Jundiaí	148
4ª Vara do Trabalho de Jundiaí	133
5ª Vara do Trabalho de Jundiaí	151
Vara do Trabalho de Salto	125
TOTAL	1.772

#ParaTodosVerem: tabela com vagas disponibilizadas pelo CEJUSC para cada Unidade.



As Unidades de Amparo, Capivari e Itapira passaram a integrar a jurisdição do CEJUSC de Jundiaí após a reordenação da competência territorial dos CEJUSCs promovida pela Portaria GP nº. 084/2025, de 10 de setembro de 2025.



A Chefe do Cejusc informou que nenhuma Vara do Trabalho declinou das vagas disponibilizadas.



3.6.2. Quantidade de processos remetidos, devolvidos e pendentes no CEJUSC por fase

Fonte: relatório e-Sincor - itens 90430, 90431, 90432, 90434, 90435, 90436, 90438, 90439 e 90440 da Secretaria Conjunta de Jundiaí, período correicional: 12/2024 a 12/2025

QUANTIDADE PROCESSOS REMETIDOS, DEVOLVIDOS E PENDENTES NO CEJUSC				
Situação	Conhecimento	Liquidação	Execução	Total
Remetidos	725	1.529	583	2.837
Devolvidos	958	1.645	610	3.213
Pendentes	44	104	59	207

#ParaTodosVerem: tabela com quantidade de processos remetidos, devolvidos e pendentes no CEJUSC.



A tabela objetiva verificar, em termos quantitativos, como as Unidades da jurisdição têm se valido da remessa de processos ao CEJUSC.



4. SEMANAS NACIONAIS DE CONCILIAÇÃO

4.1. Semana Nacional da Conciliação Trabalhista (2025)

Realizada entre 26 e 30/5/2025

Fonte: SAOPJe - Relatório de Controle de Conciliações em Audiência 1º grau

	Audiências Realizadas	Acordos Homologados	Percentual de Conciliação	Valores Homologados
Conhecimento	79	75	94,94%	R\$ 3.954.210,62
Liquidação/ Execução	35	24	68,57%	R\$ 5.331.624,05
Arrecadação no Período				
Arrecadação de Contribuições Previdenciárias		Arrecadação de Imposto de Renda		
R\$ 1.263.234,62		R\$ 1.386.084,24		
Total de Pessoas Atendidas:		1.166		

#ParaTodosVerem: quantidade de audiências realizadas, acordos homologados, percentual de conciliação, valores homologados e arrecadados durante a Semana Nacional da Conciliação Trabalhista de 2025.

4.2. Semana Nacional da Execução Trabalhista (2025)

Realizada entre 15 e 19/9/2025

Fonte: SAOPJe - Relatório de Controle de Conciliações em Audiência 1º grau

	Audiências Realizadas	Acordos Homologados	Percentual de Conciliação	Valores Homologados
Conhecimento	-	-	-	-
Liquidação/ Execução	80	54	67,50%	R\$ 5.473.621,02
Arrecadação no Período				
Arrecadação de Contribuições Previdenciárias		Arrecadação de Imposto de Renda		
R\$ 1.043.509,10		R\$ 1.322.526,43		
Total de Pessoas Atendidas:		362		

#ParaTodosVerem: quantidade de audiências realizadas, acordos homologados, percentual de conciliação, valores homologados e arrecadados durante a Semana Nacional da Execução Trabalhista de 2025.



4.3. Semana Nacional da Conciliação (2025)

Realizada entre 3 e 7/11/2025

Fonte: SAOPJe - Relatório de Controle de Conciliações em Audiência 1º grau

	Audiências Realizadas	Acordos Homologados	Percentual de Conciliação	Valores Homologados
Conhecimento	15	14	93,33%	R\$ 743.350,00
Liquidação/ Execução	109	71	65,14%	R\$ 3.510.618,69
Arrecadação no Período				
Arrecadação de Contribuições Previdenciárias		Arrecadação de Imposto de Renda		
R\$ 639.378,36		R\$ 769.475,39		
Total de Pessoas Atendidas:		463		

#ParaTodosVerem: quantidade de audiências realizadas, acordos homologados, percentual de conciliação, valores homologados e arrecadados durante a Semana Nacional da Conciliação 2024.



As tabelas ilustram a quantidade de audiências realizadas, o percentual de sucesso nas conciliações, o número de pessoas atendidas e o montante dos valores homologados nas semanas temáticas.



5. METAS

Fonte: e-Gestão e Metas Nacionais do Poder Judiciário



No que concerne ao Ofício nº 1/2025 – NUPEMEC, foi estipulada para o ano de 2025 a realização de 2.040 audiências para os CEJUSCs deste Regional, que contam com até dois mediadores.

A Unidade superou tal meta ao realizar 2.328 audiências em 2025.



6. DELIBERAÇÕES FINAIS



Orienta-se os magistrados e os servidores das varas do trabalho quanto à utilização regular da ferramenta eletrônica Fluxo Nacional Otimizado de Procedimentos em 1ª Instância WIKI-VT na tramitação dos processos.

Link: (<https://fluxonacional.jt.jus.br/> - (Nome do usuário é o CPF do servidor).

Os gestores devem analisar a ata, discutir o conteúdo dela com os membros da secretaria judiciária e planejar o efetivo cumprimento, sem a necessidade de informação imediata a esta Corregedoria. Trata-se de autonomia na gestão, com foco em dados oficiais.

Para tanto, orienta-se a utilização da matriz Gravidade, Urgência e Tendência (GUT), ferramenta de gestão utilizada para priorização de tarefas e estratégias.

MATRIZ GUT = G x U x T					
G	Gravidade	U	Urgência	T	Tendência
	Impacto e intensidade do problema se não resolvido.		Prazo, tempo possível para solucionar.		Potencial de crescimento do problema, padrão de evolução no tempo na ausência de solução.

#ParaTodosVerem: tabela explicativa da matriz GUT - Gravidade, Urgência e Tendência.




Metodologia de tomada de decisão racional com fatos e evidências. Resposta para o que fazer primeiro em cenários complexos. Separar o urgente ou importante e criar um fluxo de trabalho eficiente para cumprir todas as tarefas em prazo útil.



Acesse o **Documento Complementar** ao ato presencial para obter mais informações sobre os encaminhamentos da ata de correição, atendimentos realizados, horário de encerramento e demais assuntos correlatos.





TRT da 15ª Região
CORREGEDORIA REGIONAL
2024 • 2026

A unidade deve observar o adequado registro dos movimentos processuais de códigos 15185 e 15186 - Cooperação Judiciária, relacionados ao Prêmio CNJ de Qualidade 2025.



TRT da 15ª Região - Campinas
1986 - 2026






Missão

Fiscalizar e orientar a atuação
da primeira instância.

Visão de futuro

Ser conhecida no poder-dever de fiscalizar.




Valores

Comunicação, comprometimento,
ética, respeito e transparência.

Estratégia da Corregedoria Regional 2022 / 2026



Ocorrências

	Participou, presencialmente, o Juiz Coordenador do CEJUSC, Gustavo Triandafelides Balthazar.
---	--

Demandas de servidoras e servidores

Não houve.

Atendimentos

Não houve.

Providências multidisciplinares

Encaminhe-se cópia da presente Ata de Correição, valendo como ofício, em ato contínuo à publicação ao Núcleo Permanente de Métodos Consensuais de Solução de Disputas – NUPEMEC-JT deste Eg. Regional, para conhecimento.

Encerramento

Em 2 de março de 2026, às 14h35min, encerraram-se os trabalhos, e nós, Adilson Sérgio Bertoldo Junior, Coordenador de Apoio às Correições da Corregedoria Regional, e Vlademir Nei Suato, Secretário da Corregedoria Regional, lavramos a Ata de Correição Ordinária e o Documento Complementar ao ato, anexos, que, depois de lidos, vão assinados eletronicamente por Sua Excelência o Desembargador RENAN RAVEL RODRIGUES FAGUNDES, Corregedor Regional, a ser publicada no DEJT e disponibilizada na página do Tribunal, na internet.

