PODER JUDICIÁRIO
JUSTIÇA DO TRABALHO
TRIBUNAL REGIONAL DO TRABALHO DA 15ª REGIÃO
CORREGEDORIA REGIONAL

# RELATÓRIO CORREICIONAL

## 2ª VARA DO TRABALHO DE LENÇÓIS PAULISTA - 0149

**[ Até 750 processos ]**

e-SInCor

Utilize o leitor de QRCode de seu smartphone ou tablet e tenha acesso ao relatório no dispositivo móvel

**INFORMAÇÕES DA UNIDADE:**

| | |
|---|---|
| **Lei de Criação:** | 10.770/03 |
| **Data de Instalação:** | 21/11/2005 |
| **Data de Instalação do PJE:** | 17/05/2013 |
| **Data da Última Correição:** | 06/10/2021 |

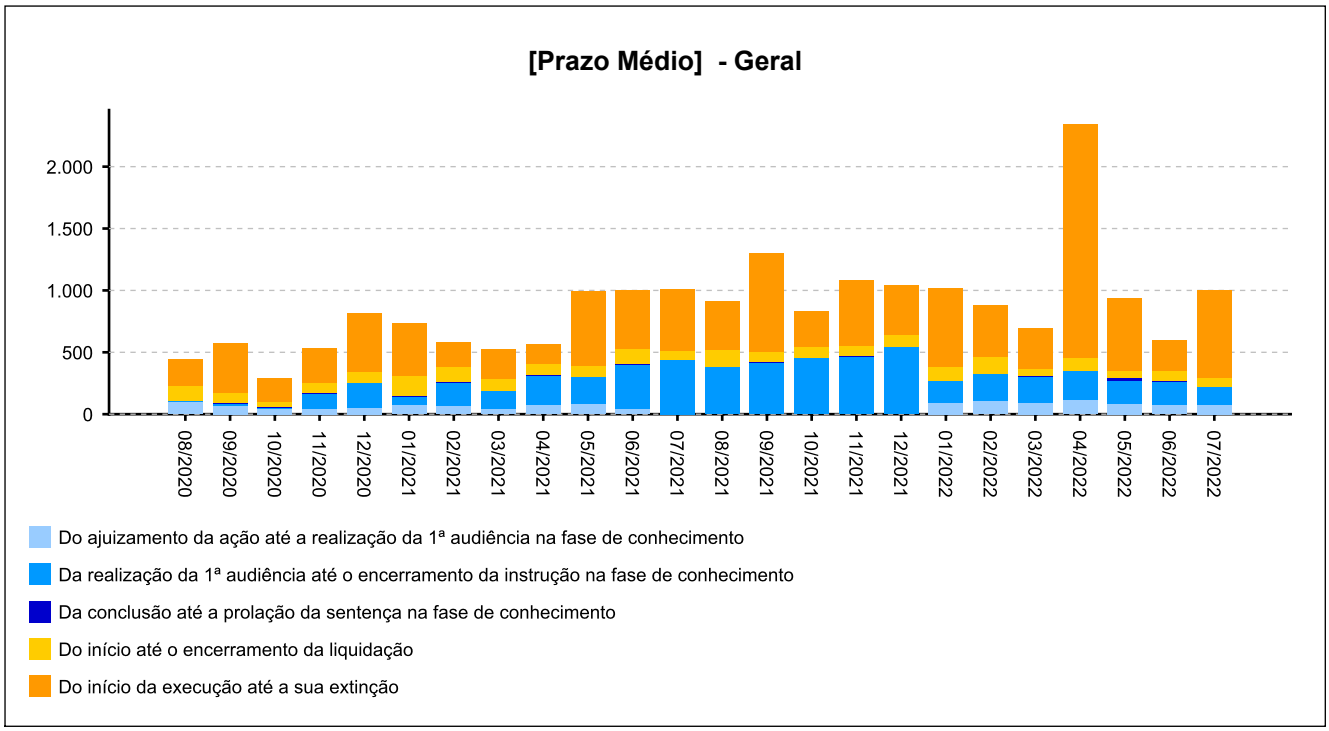

## Índice

1 - TITULARIDADE

2 - JUIZES AUXILIARES E SUBSTITUTOS

3.1 - INFORMAÇÕES FUNCIONAIS - Lotação

3.2 - INFORMAÇÕES FUNCIONAIS - Ausências, exceto férias

3.3 - INFORMAÇÕES FUNCIONAIS - Estagiários

3.4 - INFORMAÇÕES FUNCIONAIS - Ações de capacitação

4 - QUADRO SINTÉTICO - FASES PROCESSUAIS

5 - PRAZOS MÉDIOS

6 - MAIORES TEMPOS DE TRAMITAÇÃO

7 - INCIDENTES PROCESSUAIS

8 - RECURSOS

9 - ÍNDICE NACIONAL DE GESTÃO DE DESEMPENHO DA JUSTIÇA DO TRABALHO

10 - AFERIÇÃO DE RESULTADOS

11 - METAS NACIONAIS

12 - ARRECADAÇÃO

13 - PENDENTES DE SOLUÇÃO

14 - PAINEL DO CONHECIMENTO - DA DISTRIBUIÇAO ATÉ 1ª AUDIÊNCIA

Voltar

## 1 - TITULARIDADE:

*(fonte: e-Correição Adm e Assessoria de Apoio aos Magistrados)*

| JUIZ TITULAR | TITULAR DESDE |
|---|---|
| JULIO CESAR MARIN DO CARMO | 21/05/2018 |

**Afastamentos:**

| PERÍODO | MOTIVO |
|---|---|
| 15/02/2022 a 06/03/2022 | FÉRIAS |

Voltar

## 2 - JUIZES AUXILIARES E SUBSTITUTOS [01/10/2021 a 17/08/2022]:

*(fonte: e-Correição Adm e Assessoria de Apoio aos Magistrados)*

| NOME | PERÍODO |
|---|---|
| ERIKA RODRIGUES PEDREUS MORETE | 14/02/2022 a 14/02/2022 |

**Afastamentos:**

| PERÍODO | MOTIVO |
|---|---|
| 14/02/2022 a 14/02/2022 | LICENÇA PARA TRATAMENTO DE SAÚDE - MAGISTRADO - |

Voltar

## 3 - INFORMAÇÕES FUNCIONAIS

### 3.1 - Lotação [31/07/2022]:

*(fonte: e-Correição Adm e Coordenadoria de Provimento e Vacância)*

| NOME | CARGO | FUNÇÃO COMISSIONADA | EXERCÍCIO NA LOTAÇÃO |
|---|---|---|---|
| ADRIANA DE SOUZA GOMES | TJA | FC-04 SECRETARIO DE AUDIENCIA | 21/11/2005 |
| ALEX RISSE | TJA | - | 05/06/2018 |
| DANIELA ORSI BRANDI | REQ | FC-02 ASSISTENTE | 01/03/2014 |
| FLAVIO GAVA | TJA | FC-05 ASSISTENTE DE DIRETOR DE SECRETARIA | 01/11/2014 |
| JOSE ADOLFO CESAR CASTRO | AJ-OJA | CJ-03 DIRETOR DE SECRETARIA DE VT | 09/01/2006 |
| MAISA DANIELA VICENTE DARE | AJJ | FC-04 CALCULISTA | 15/04/2011 |
| PAULO ROBERTO DE FREITAS | AJA | FC-02 ASSISTENTE | 01/02/2006 |
| **TOTAL DE SERVIDORES DO QUADRO** | | | **6** |
| **TOTAL DE SERVIDORES EXTRA-QUADRO** | | | **1** |

Voltar

## 3 - INFORMAÇÕES FUNCIONAIS

### 3.2 - Ausências, exceto férias [10/2021 a 07/2022]:

*(fonte: e-Correição Adm e Coordenadoria de Provimento e Vacância)*

| MOTIVO | DIAS |
|---|---|
| AFASTAMENTO PARA CURSOS, CONGRESSOS E AFINS - SEM INTERRUPÇÃO DE BENEFÍCIOS | 2 |
| LICENÇA PARA TRATAMENTO DE SAÚDE - SERVIDOR RPPS - ATÉ 24 MESES | 13 |
| **TOTAL** | **15** |

Voltar

## 3 - INFORMAÇÕES FUNCIONAIS

### 3.3 - Estagiários [31/07/2022]:

*(fonte: e-Correição Adm e Coordenadoria de Provimento e Vacância)*

**Não há estagiários na unidade**

Voltar

## 3 - INFORMAÇÕES FUNCIONAIS

### 3.4 - Ações de capacitação [31/07/2022]:

*(fonte: e-Correição Adm e Escola Judicial)*

| SERVIDORES | HORAS |
|---|---|
| FLAVIO GAVA | 10 |
| JOSE ADOLFO CESAR CASTRO | 10 |
| MAISA DANIELA VICENTE DARE | 10 |

Voltar

## 4 - QUADRO SINTÉTICO - FASES PROCESSUAIS

*(fonte: e-Gestão e IGEST)*

### 4.1 - Fase de Conhecimento

| SITUAÇÃO | QTDE | MÉD. GRP | MÉD. FRM |
|---|---|---|---|
| Aguardando primeira audiência | 134 | 130 | 148 |
| Aguardando encerramento da instrução | 233 | 111 | 247 |
| Aguardando prolação de sentença | 2 | 22 | 22 |
| Aguardando cumprimento de acordo | 132 | 154 | 116 |
| Solucionados pendentes de finalização na fase | 488 | 332 | 484 |
| **Pendentes de finalização** | **989** | **749** | **1.018** |
| | | | *Período: 10/2021 a 07/2022* |

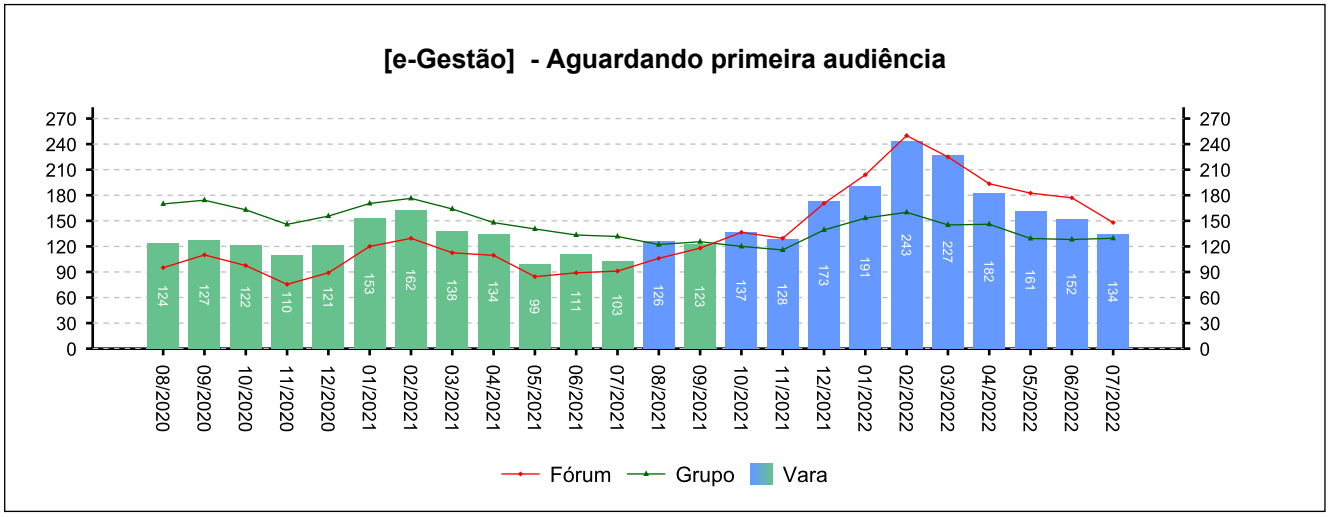


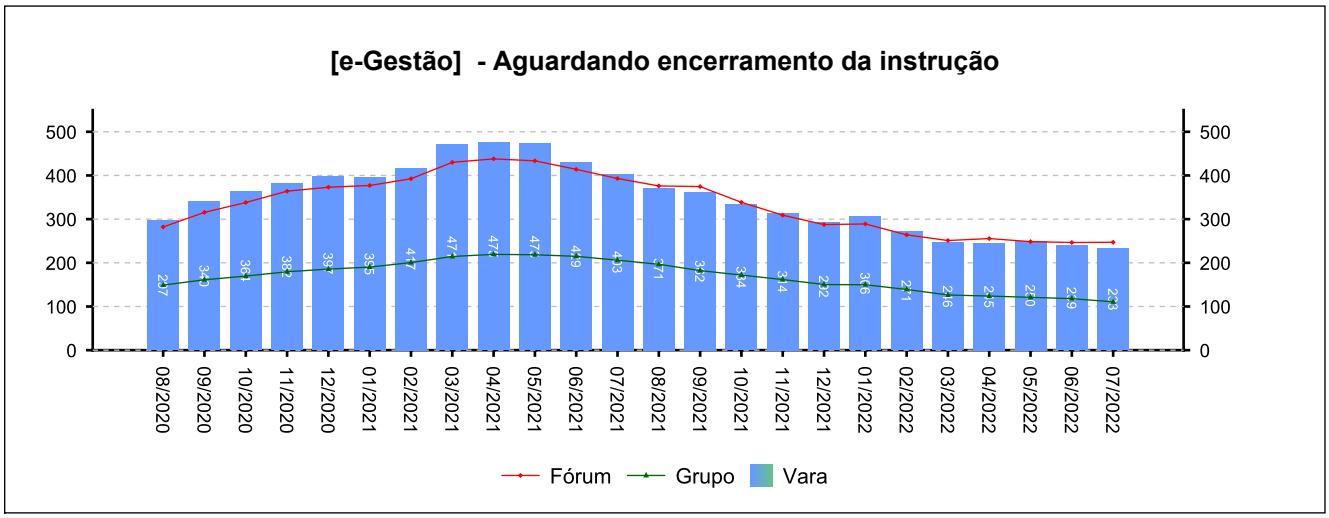

## 4 - QUADRO SINTÉTICO - FASES PROCESSUAIS

*(fonte: e-Gestão e IGEST)*

### 4.1 - Fase de Conhecimento

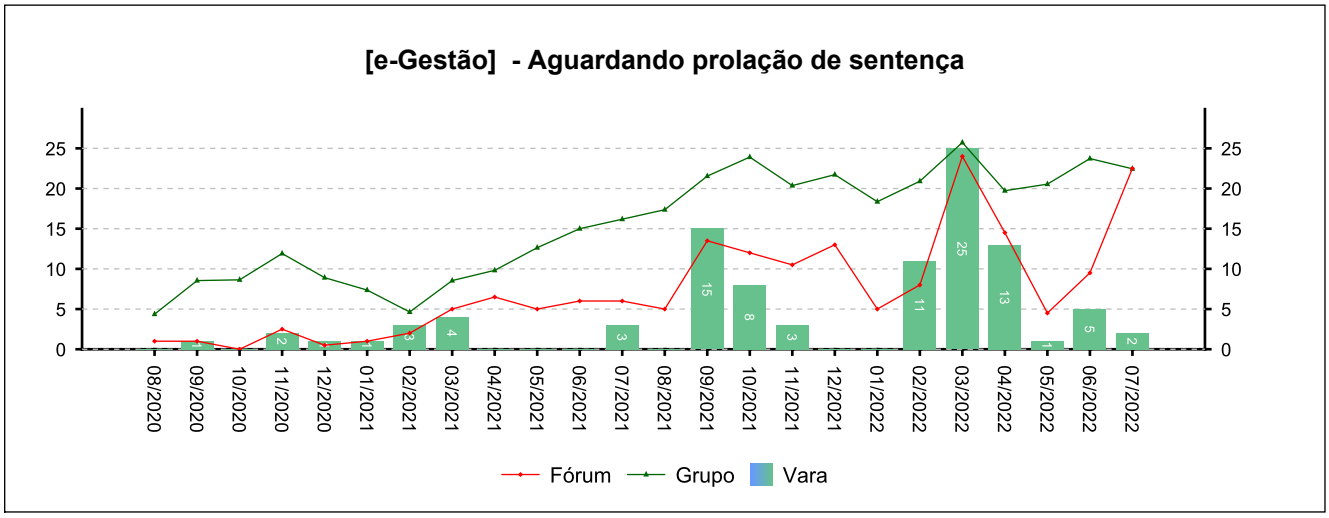


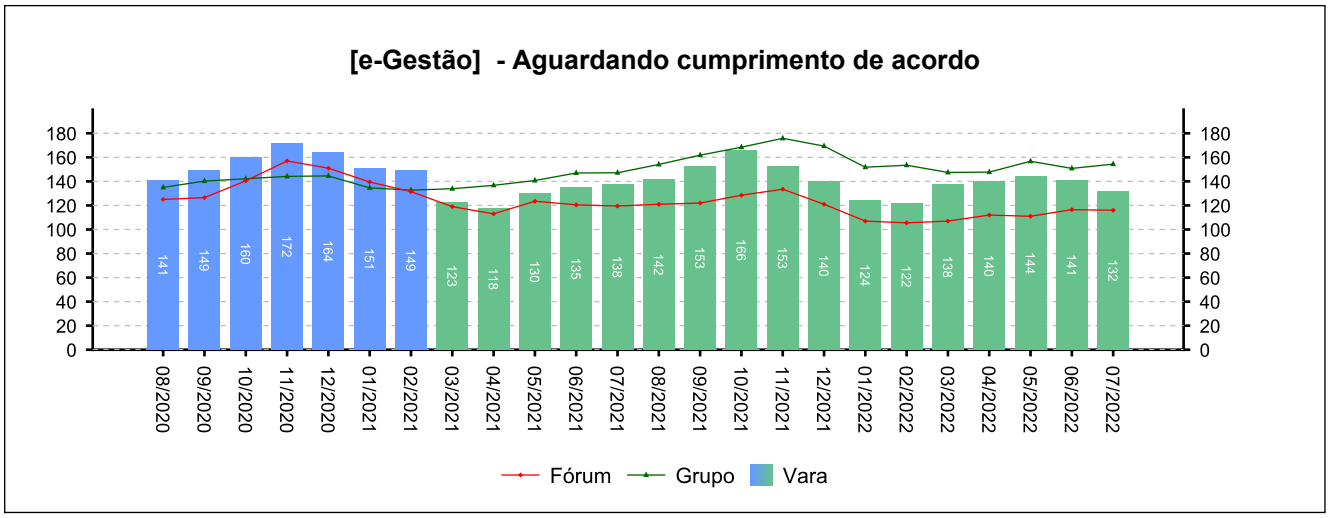


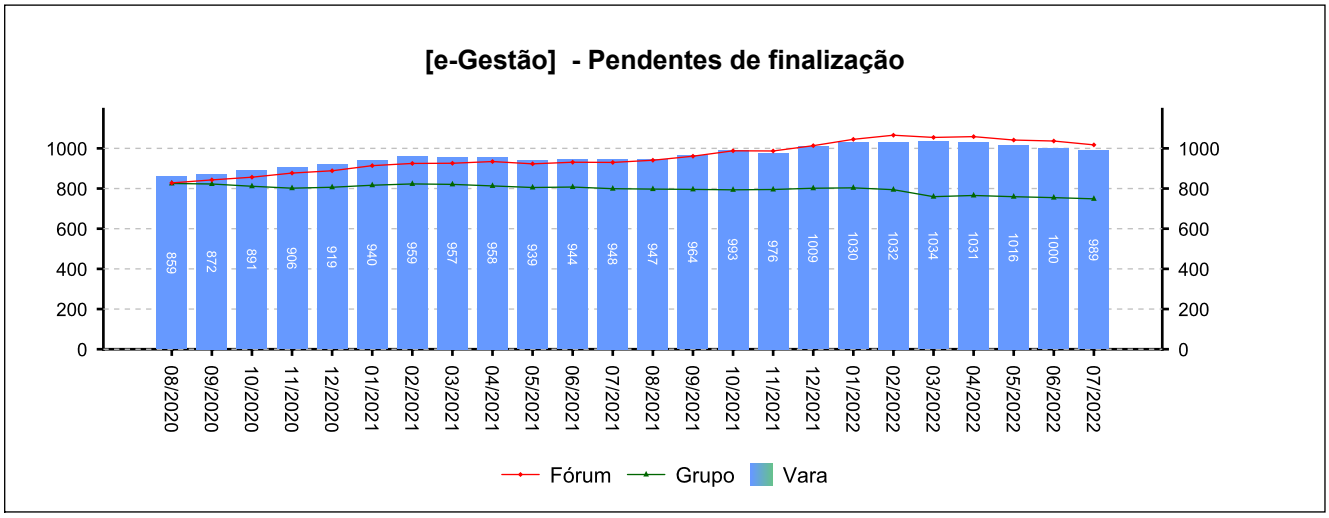

## 4 - QUADRO SINTÉTICO - FASES PROCESSUAIS

*(fonte: e-Gestão e IGEST)*

### 4.1 - Fase de Conhecimento

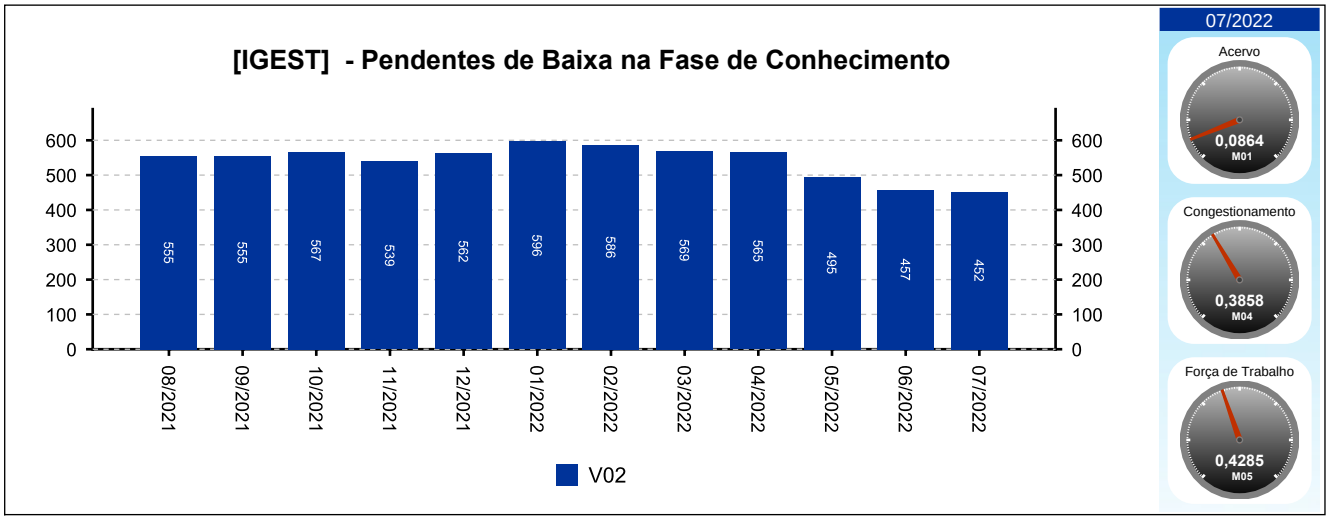


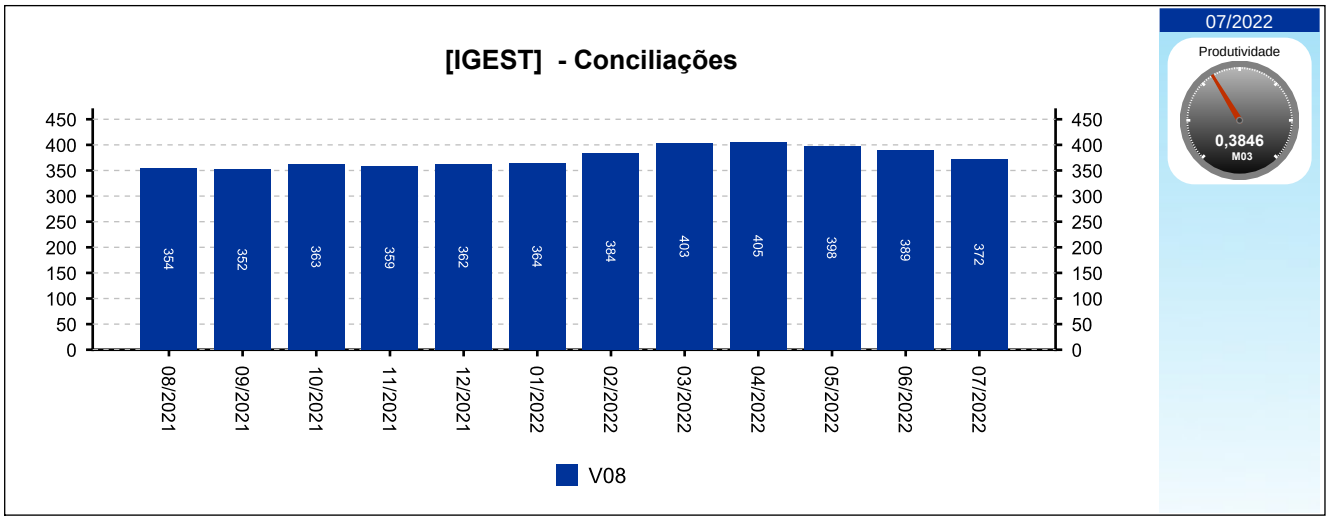


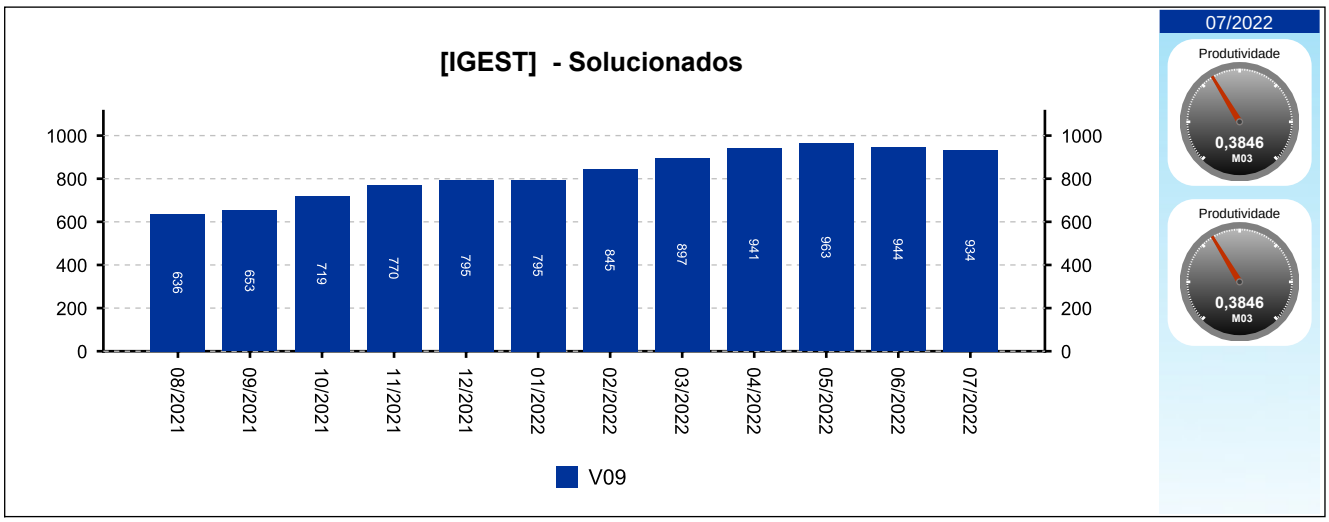

## 4 - QUADRO SINTÉTICO - FASES PROCESSUAIS

*(fonte: e-Gestão e IGEST)*

### 4.1 - Fase de Conhecimento

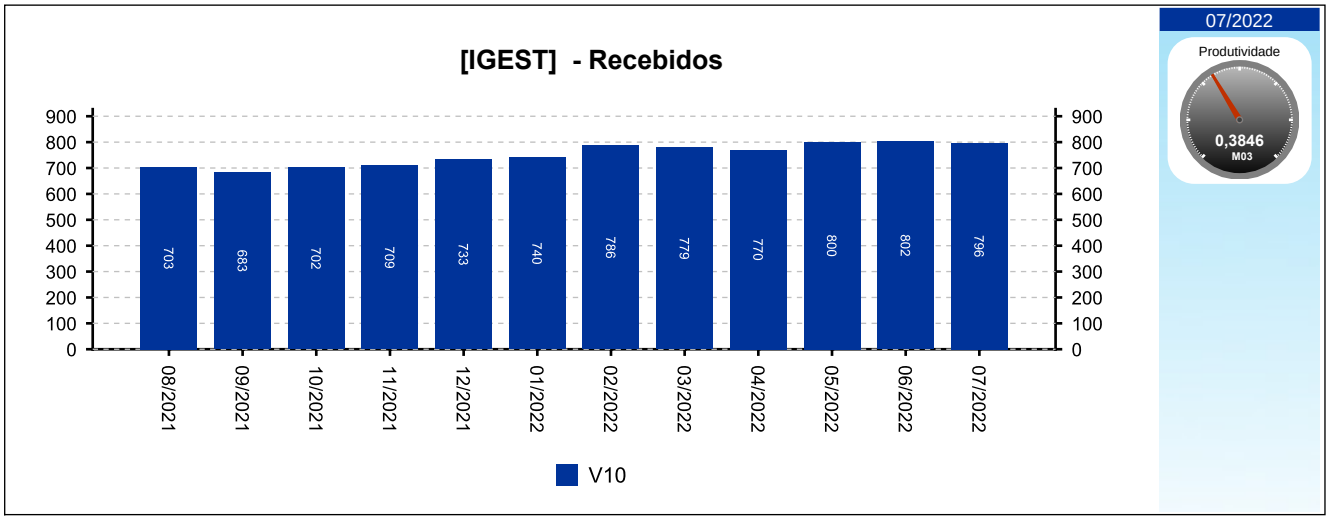


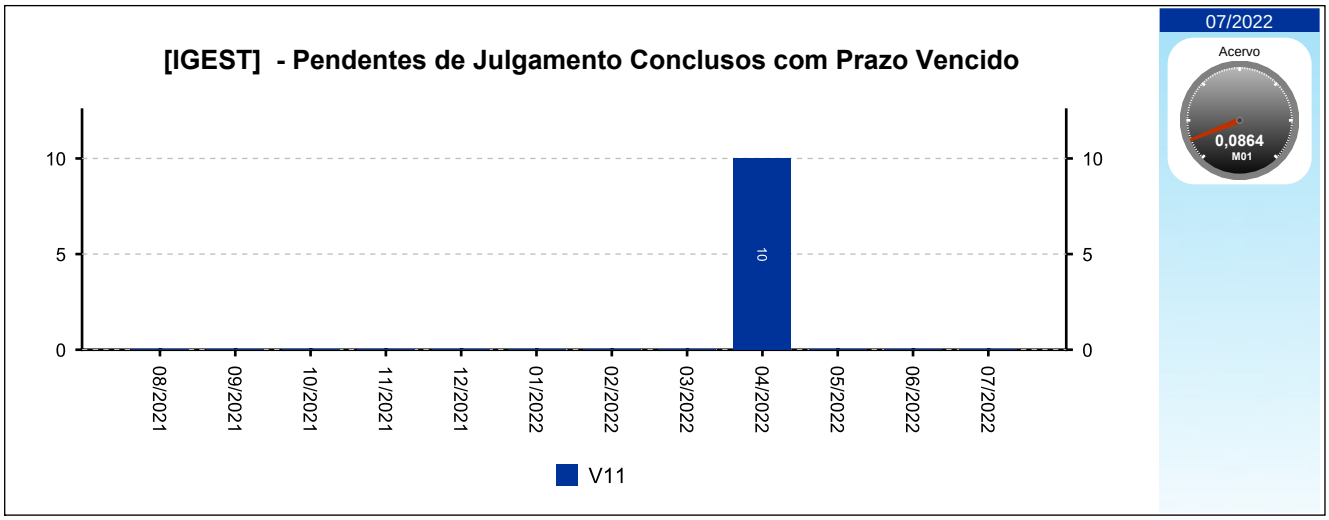


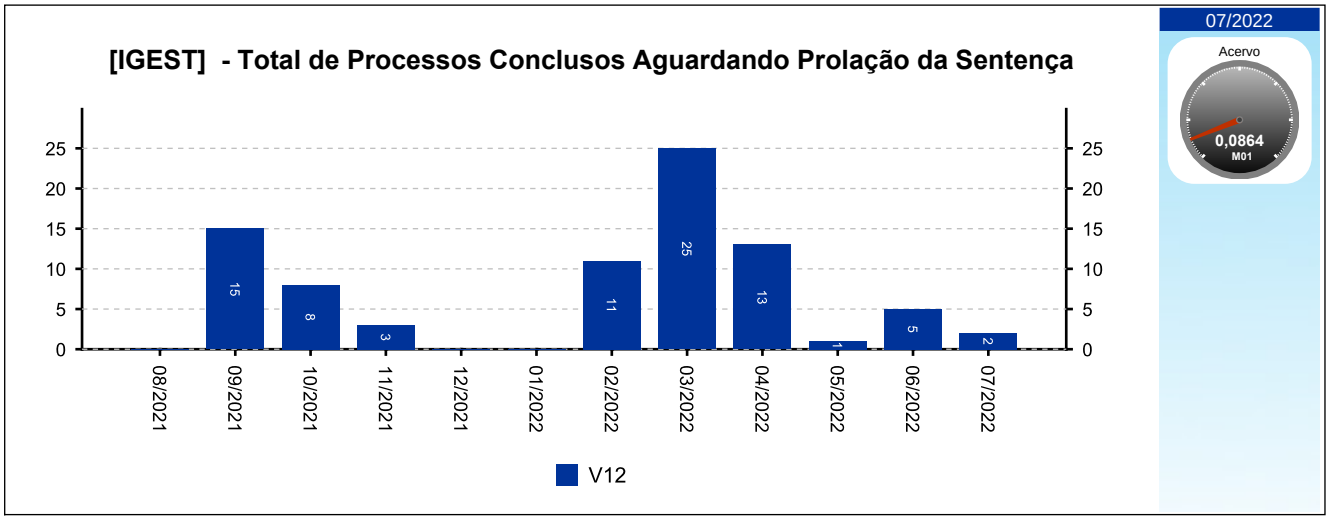

## 4 - QUADRO SINTÉTICO - FASES PROCESSUAIS

*(fonte: e-Gestão e IGEST)*

### 4.1 - Fase de Conhecimento

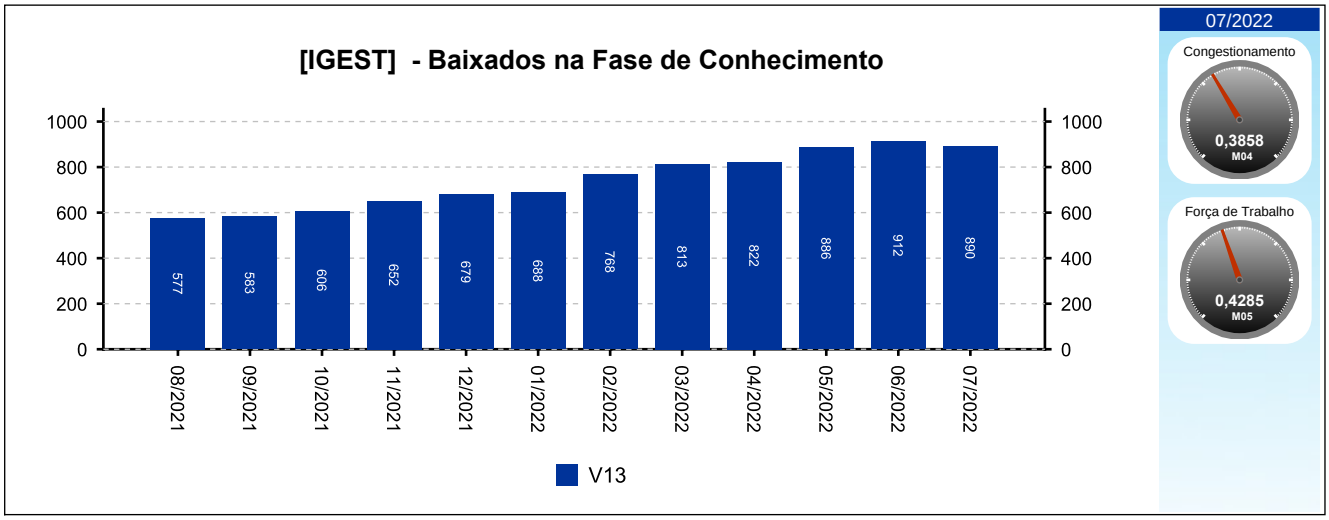

## 4 - QUADRO SINTÉTICO - FASES PROCESSUAIS

*(fonte: e-Gestão e IGEST)*

### 4.2 - Fase de Liquidação

| SITUAÇÃO | QTDE | MÉD. GRP | MÉD. FRM |
|---|---|---|---|
| Pendentes de homologação dos cálculos | 78 | 54 | 73 |
| Liquidados pendentes de finalização na fase | 127 | 50 | 92 |
| **Pendentes de finalização** | **205** | **104** | **164** |
| | | | *Período: 10/2021 a 07/2022* |

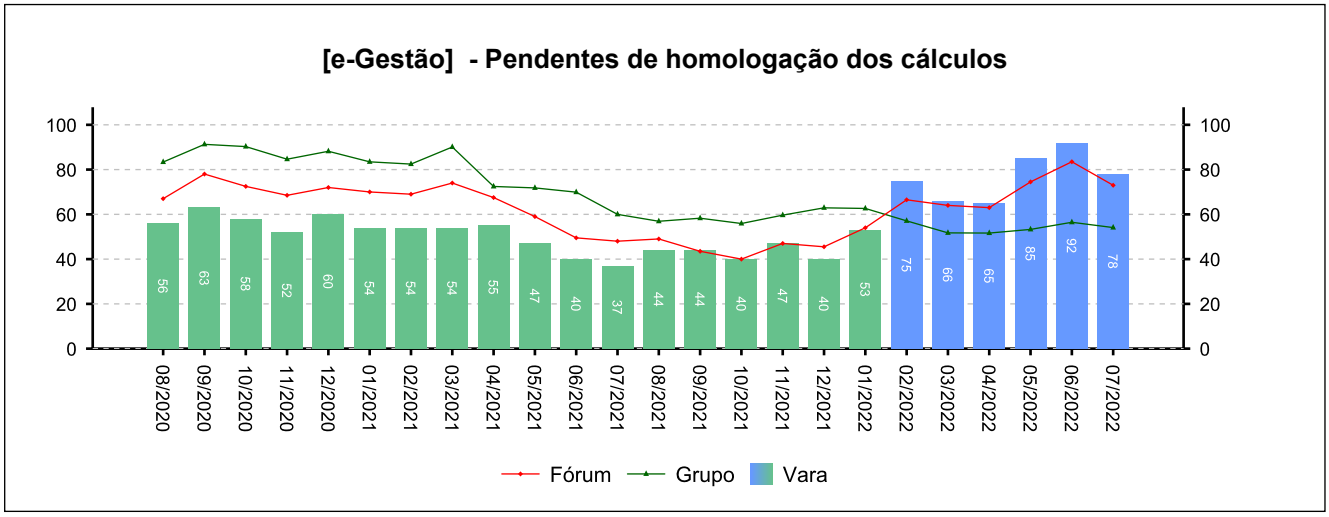


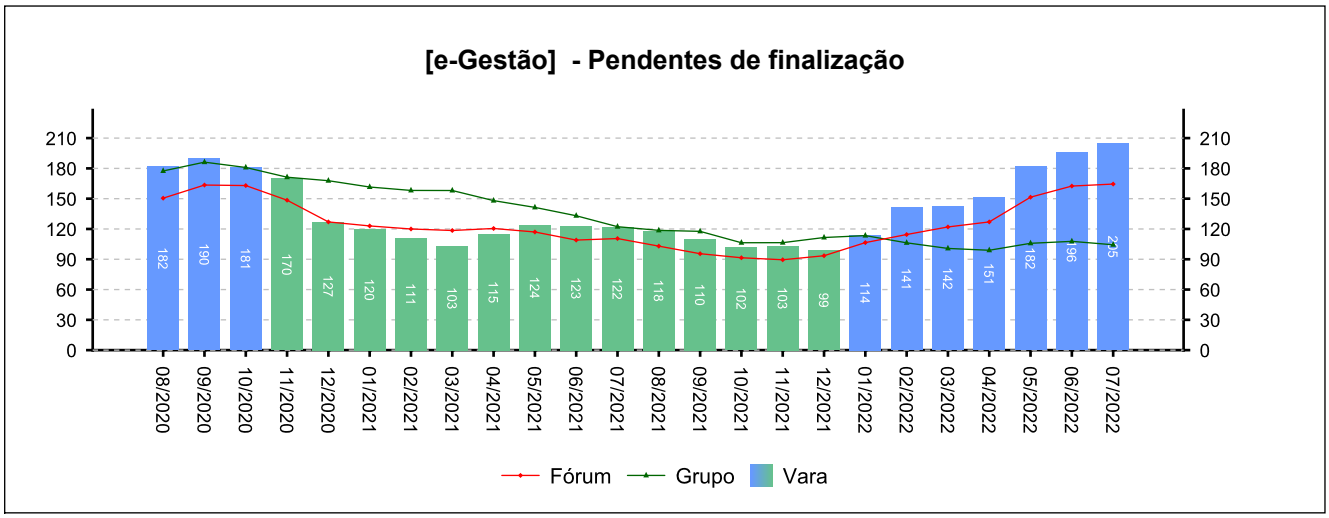

## 4 - QUADRO SINTÉTICO - FASES PROCESSUAIS

*(fonte: e-Gestão e IGEST)*

### 4.2 - Fase de Liquidação

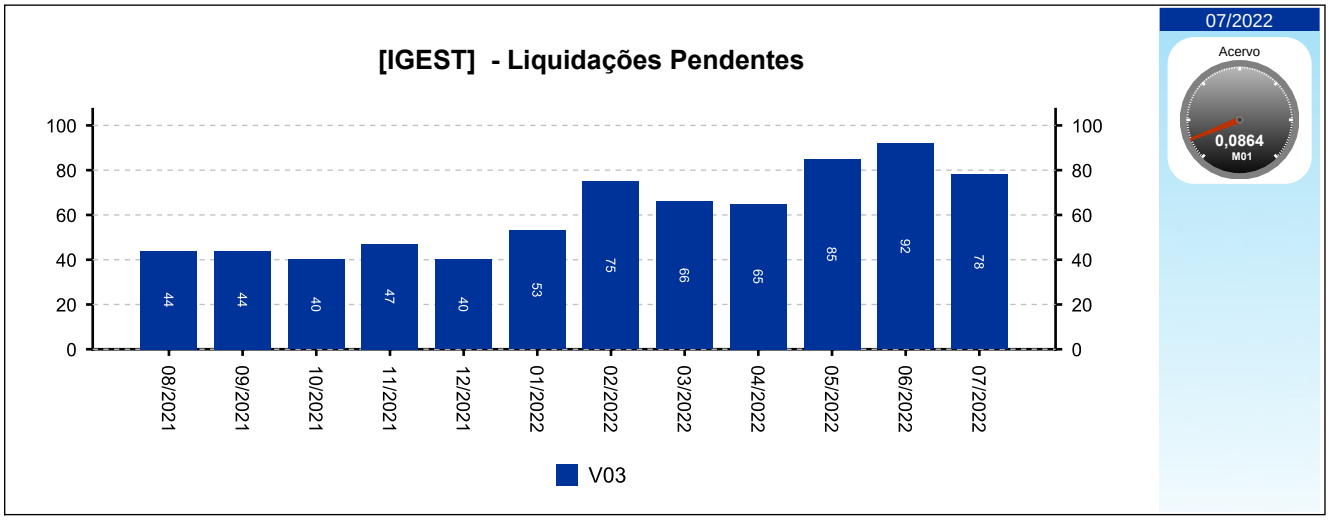

## 4 - QUADRO SINTÉTICO - FASES PROCESSUAIS

*(fonte: e-Gestão e IGEST)*

### 4.3 - Fase de Execução

| SITUAÇÃO | QTDE | MÉD. GRP | MÉD. FRM |
|---|---|---|---|
| Pendente de extinção da execução | 192 | 494 | 262 |
| Encerrados pendentes de finalização na fase | 108 | 118 | 108 |
| **Pendentes de finalização** | **300** | **612** | **371** |
| | | | *Período: 10/2021 a 07/2022* |

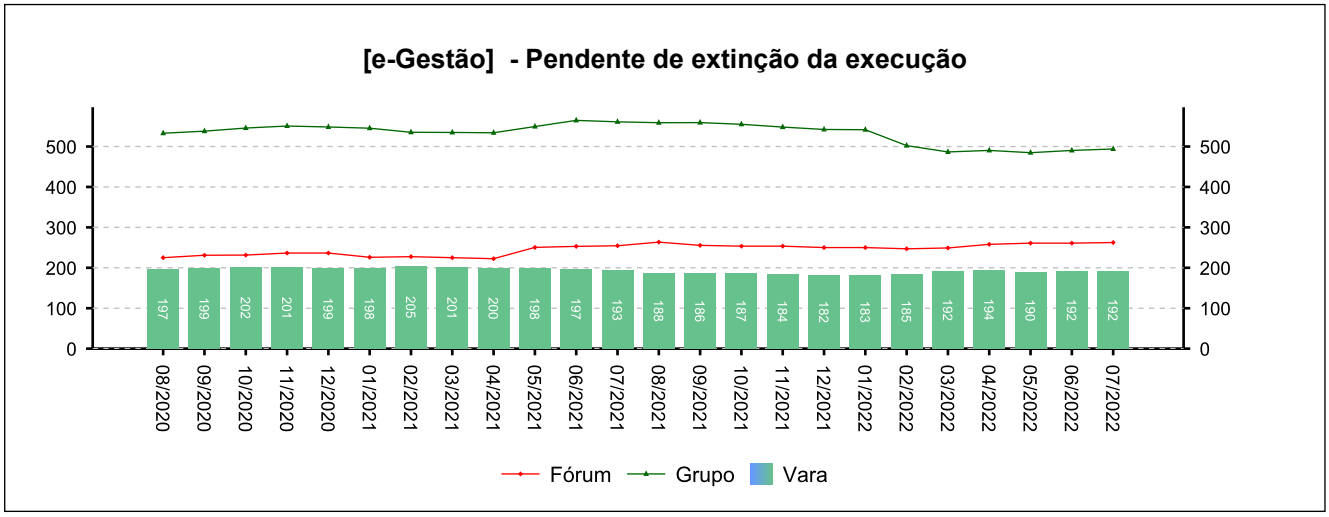


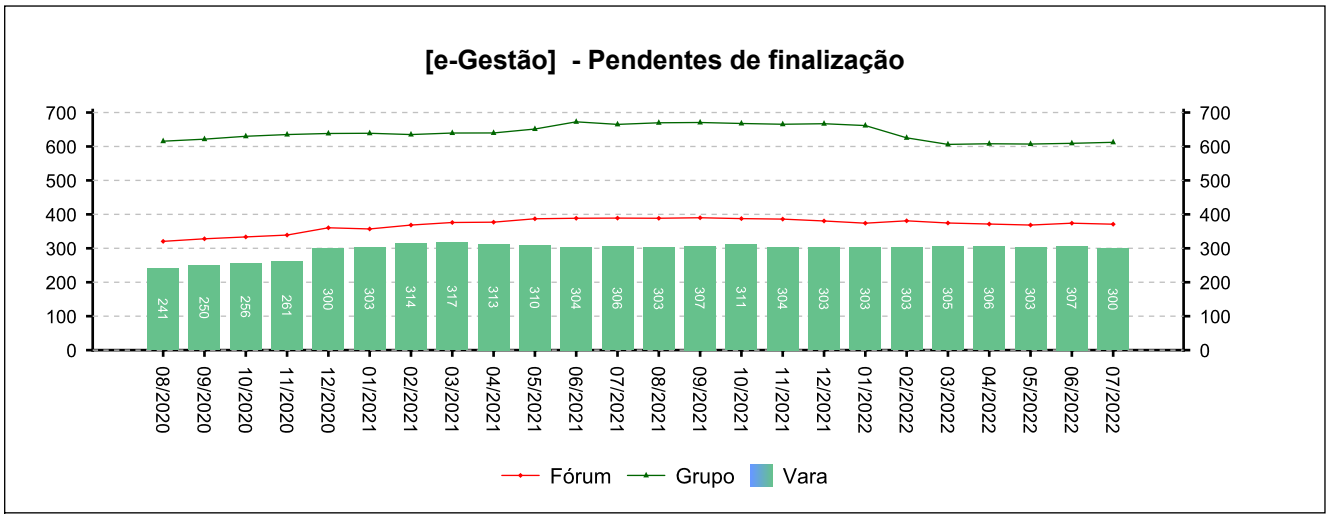

## 4 - QUADRO SINTÉTICO - FASES PROCESSUAIS

*(fonte: e-Gestão e IGEST)*

### 4.3 - Fase de Execução

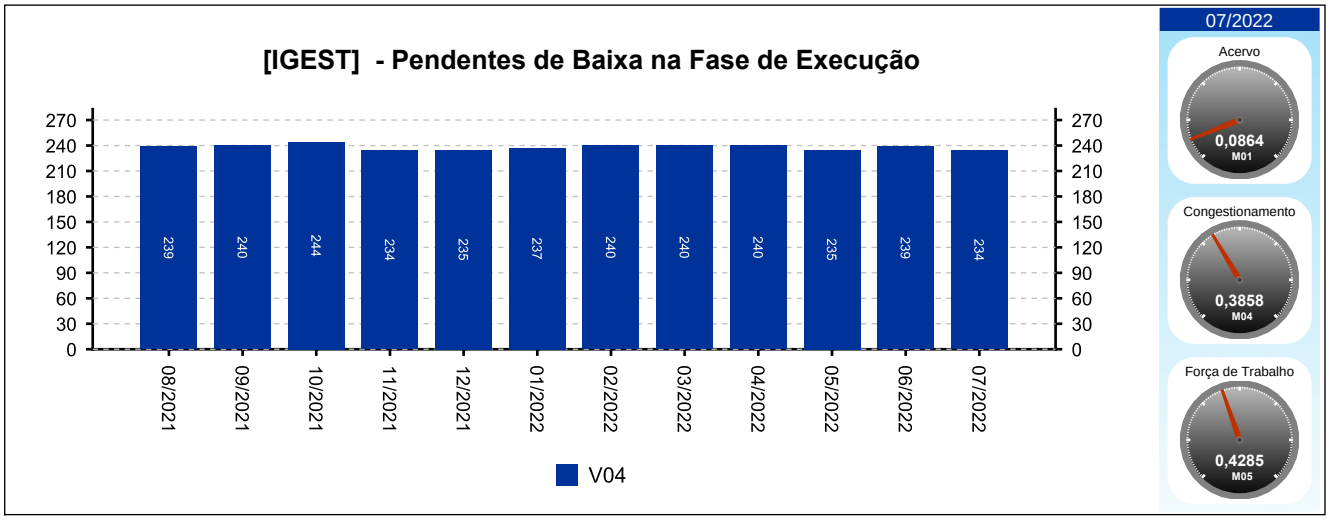


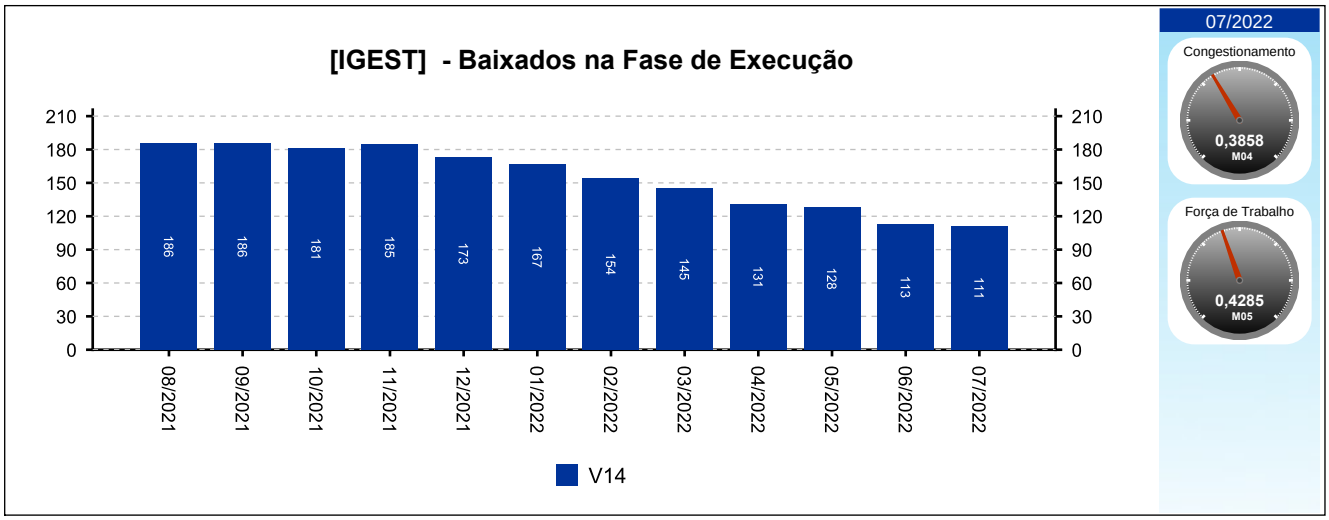


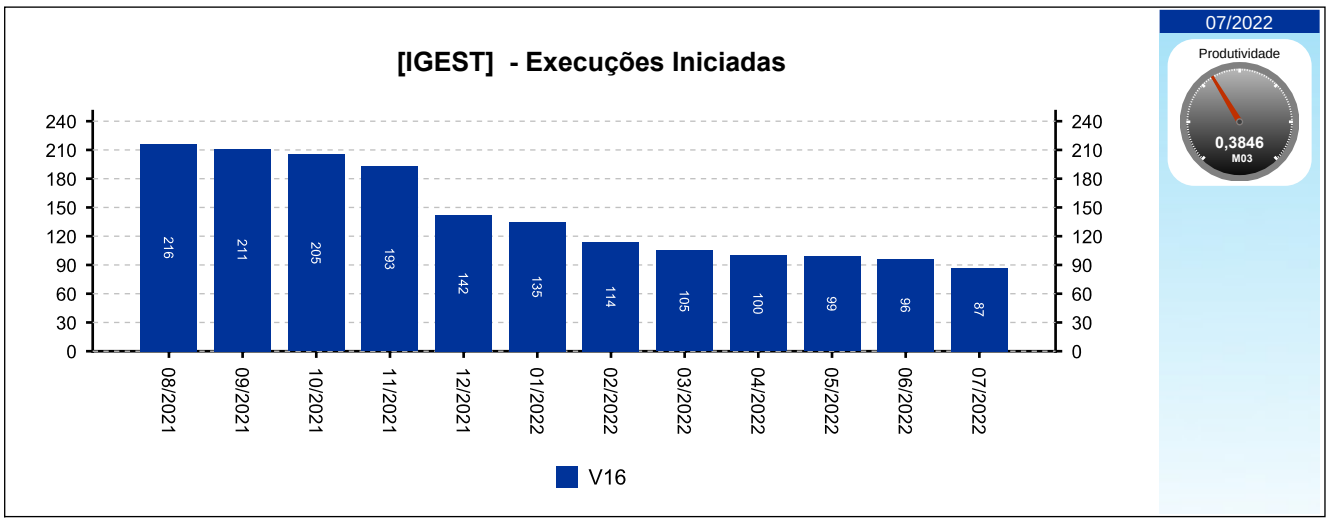

## 4 - QUADRO SINTÉTICO - FASES PROCESSUAIS

*(fonte: e-Gestão e IGEST)*

### 4.3 - Fase de Execução

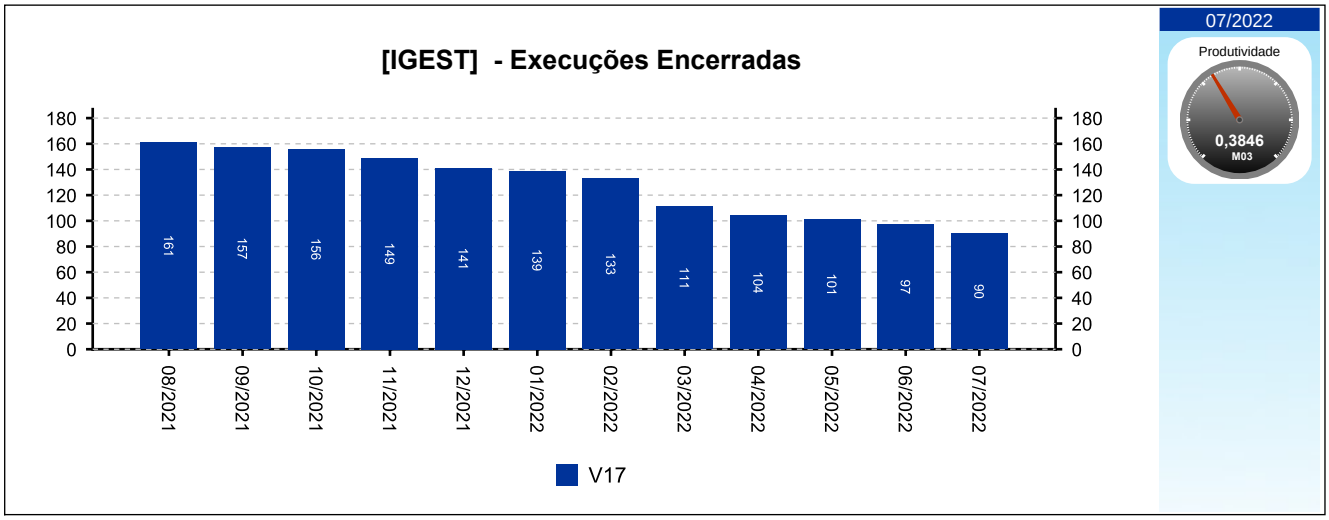

## 4 - QUADRO SINTÉTICO - FASES PROCESSUAIS

*(fonte: e-Gestão e IGEST)*

### 4.4 - Arquivo Provisório

| SITUAÇÃO | QTDE | MÉD. GRP | MÉD. FRM |
|---|---|---|---|
| Saldo de processos no arquivo provisório - Liquidação | 0 | 0 | 0 |
| Saldo de processos no arquivo provisório - Execução | 93 | 85 | 86 |
| | | | *Período: 10/2021 a 07/2022* |

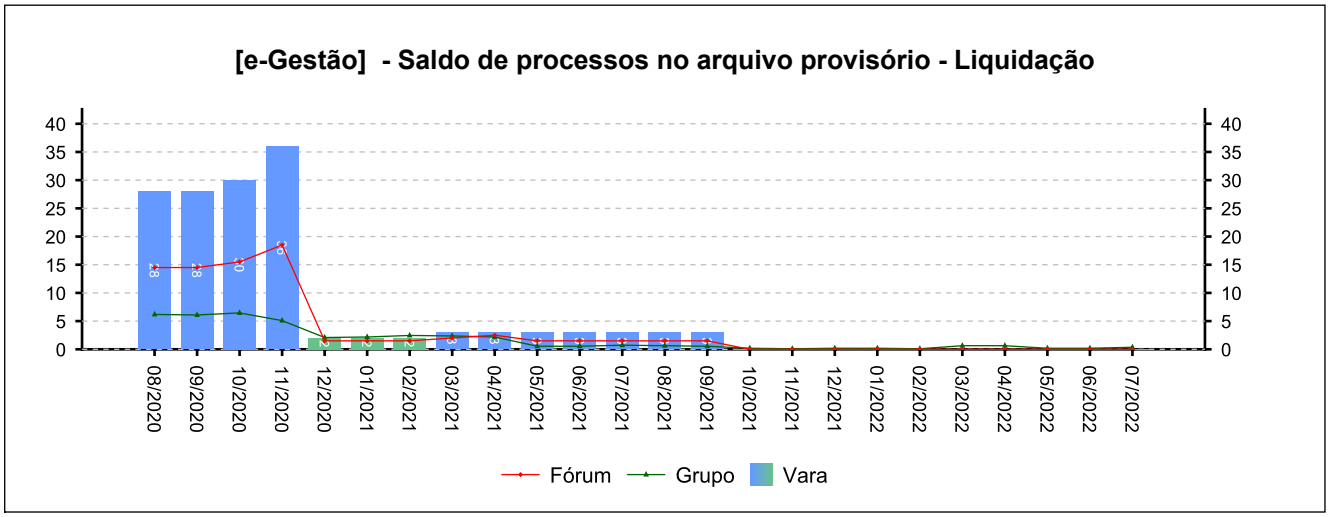


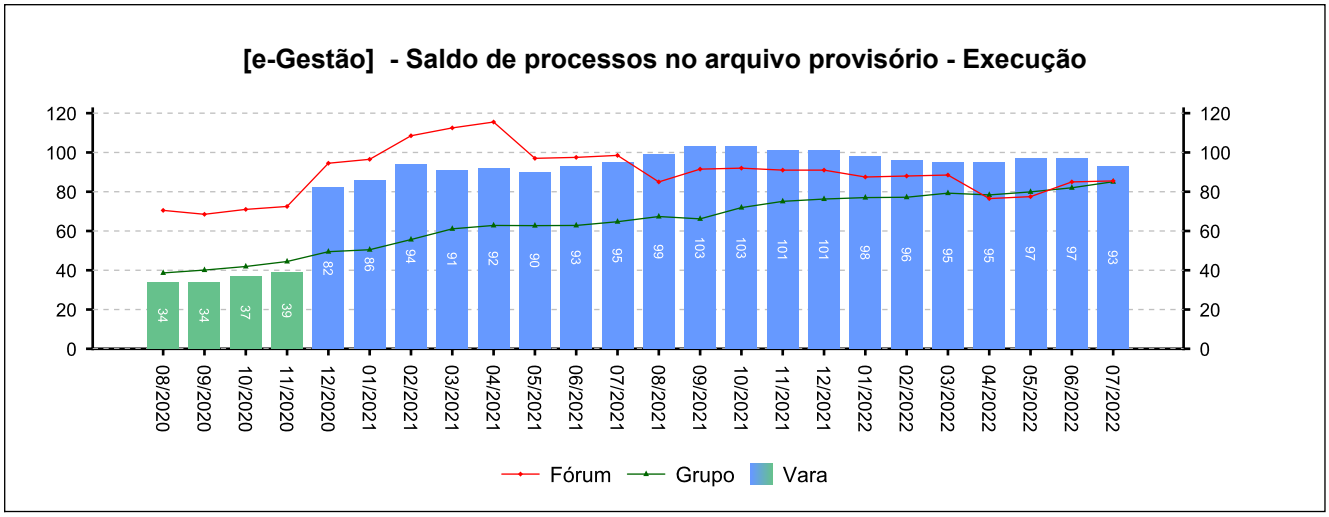

## 4 - QUADRO SINTÉTICO - FASES PROCESSUAIS

*(fonte: e-Gestão e IGEST)*

### 4.5 - Total de Pendências

| | QTDE | MÉD. GRP | MÉD. FRM |
|---|---|---|---|
| Pendentes de finalização - Conhecimento | 989 | 749 | 1.018 |
| Pendentes de finalização - Liquidação | 205 | 104 | 164 |
| Pendentes de finalização - Execução | 300 | 612 | 371 |
| Saldo de processos no arquivo provisório - Liquidação | 0 | 0 | 0 |
| Saldo de processos no arquivo provisório - Execução | 93 | 85 | 86 |
| **TOTAL:** | **1.587** | **1.551** | **1.638** |
| | | | *Período: 10/2021 a 07/2022* |

Voltar

## 5 - PRAZOS MÉDIOS

*(fonte: e-Gestão e IGEST)*

### 5.1 - Fase de Conhecimento

| | QTDE | DIAS | DIAS GRP | DIAS FRM |
|---|---|---|---|---|
| Do ajuizamento da ação até a realização da 1ª audiência na fase de conhecimento | 423 | 92 | 96 | 89 |
| Do ajuizamento da ação até o encerramento da instrução | 799 | 271 | 215 | 260 |
| Do ajuizamento da ação até a prolação de sentença | 782 | 275 | 229 | 266 |
| Da conclusão até a prolação da sentença na fase de conhecimento | 491 | 6 | 18 | 7 |
| | | | | *Período: 10/2021 a 07/2022* |

**[e-Gestão] - Do ajuizamento da ação até a realização da 1ª audiência na fase de conhecimento**

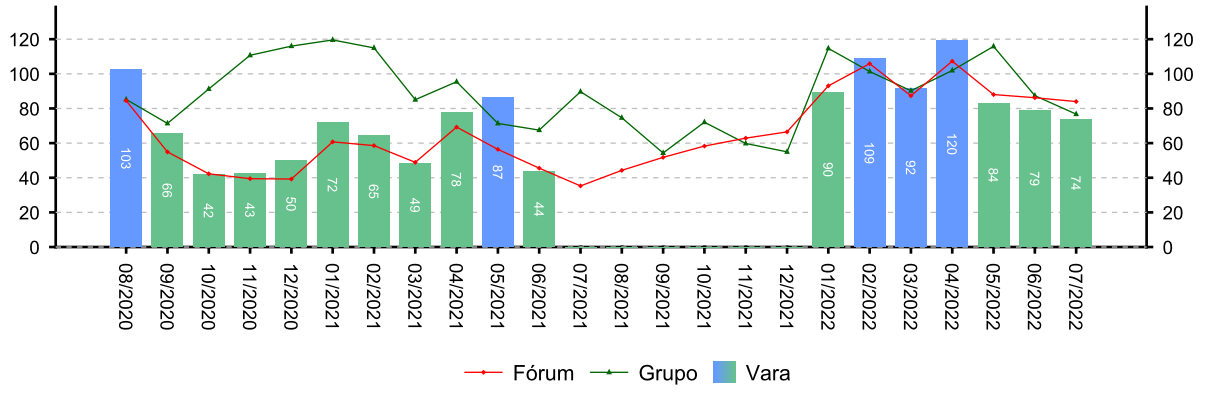


**[e-Gestão] - Do ajuizamento da ação até o encerramento da instrução**

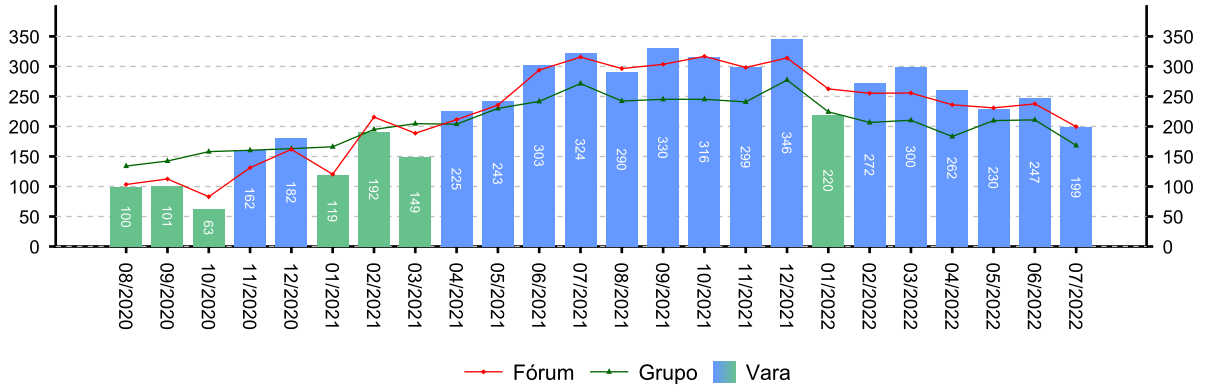

## 5 - PRAZOS MÉDIOS

*(fonte: e-Gestão e IGEST)*

### 5.1 - Fase de Conhecimento

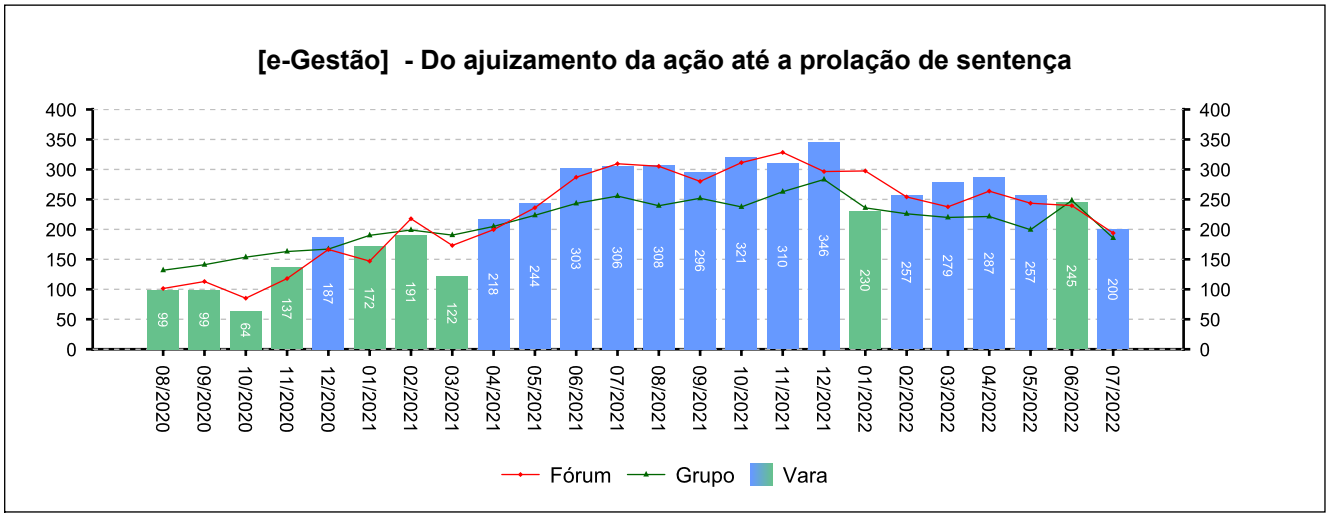


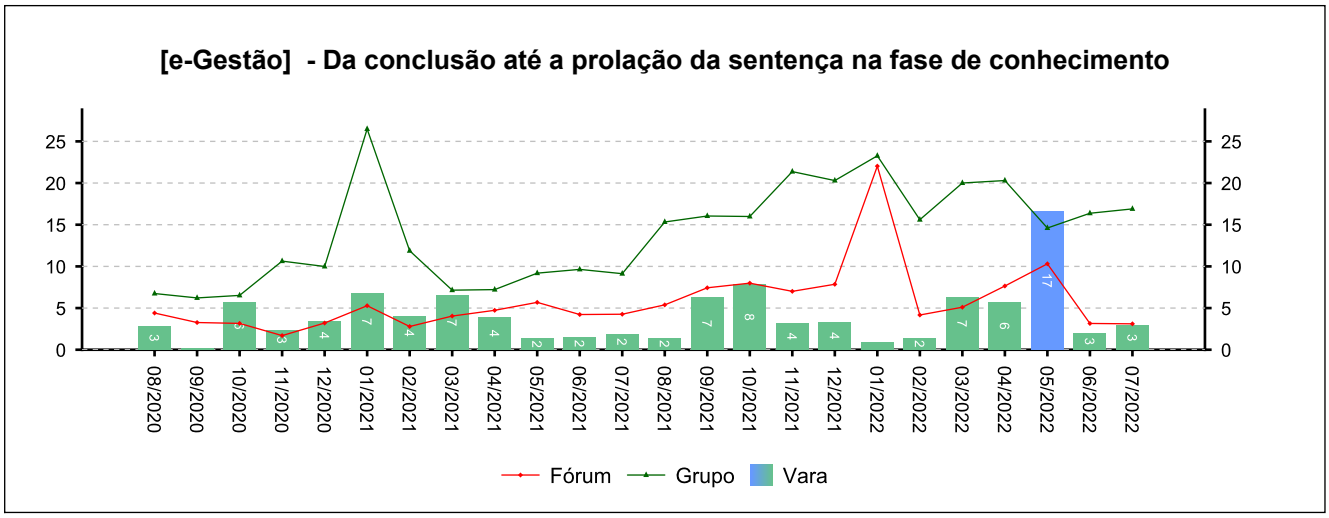


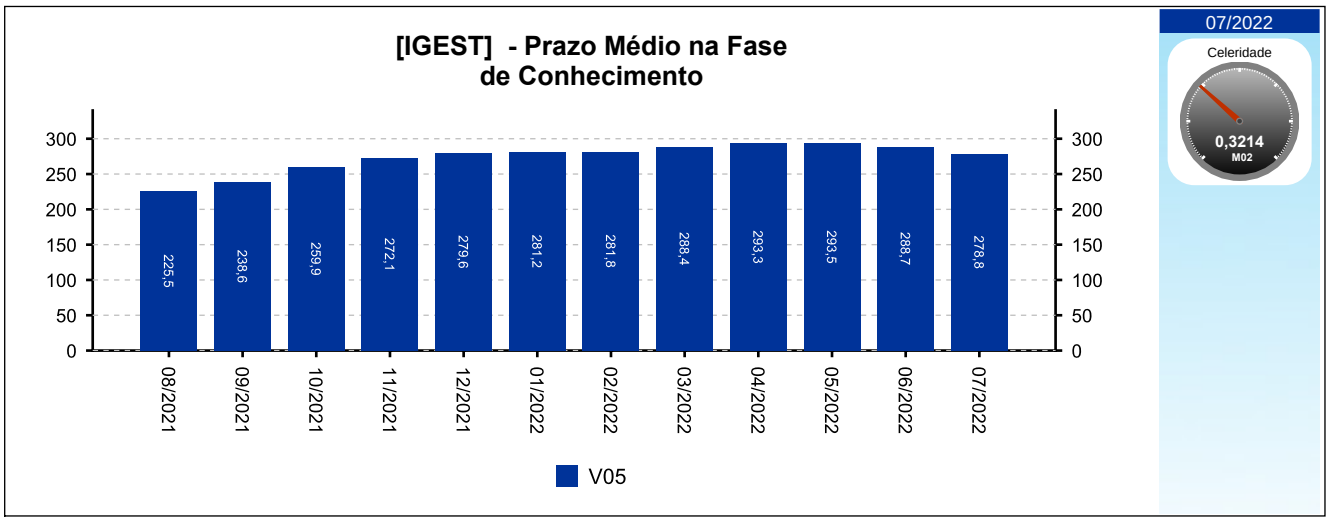

## 5 - PRAZOS MÉDIOS

*(fonte: e-Gestão e IGEST)*

### 5.2 - Fase de Liquidação

| | QTDE | DIAS | DIAS GRP | DIAS FRM |
|---|---|---|---|---|
| Do início ao encerramento da liquidação | 165 | 80 | 108 | 80 |
| | | | | *Período: 10/2021 a 07/2022* |

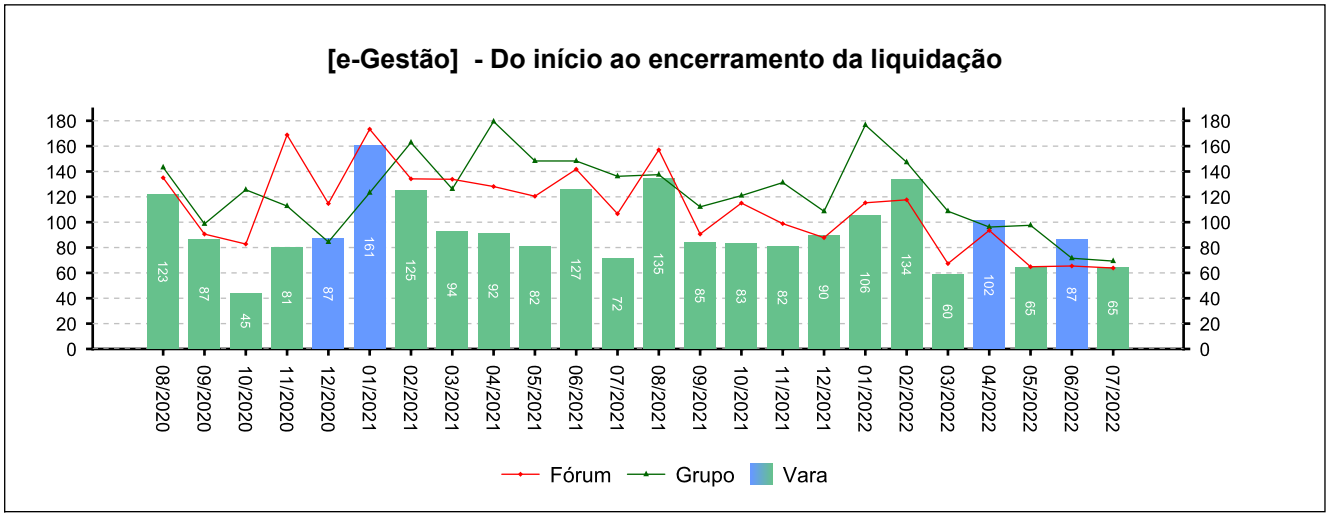


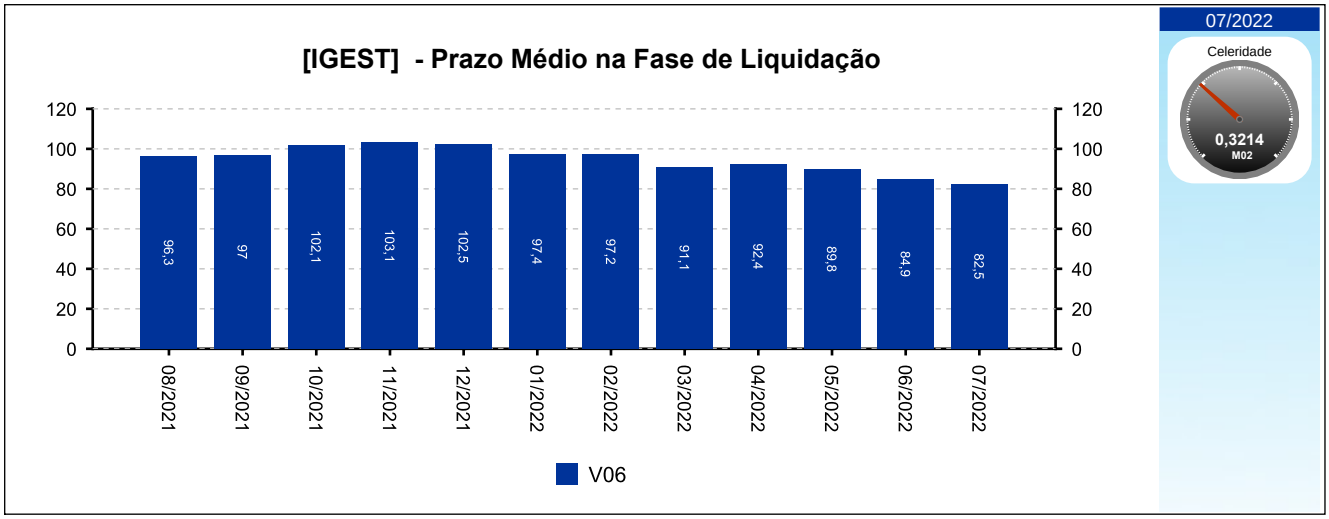

## 5 - PRAZOS MÉDIOS

*(fonte: e-Gestão e IGEST)*

### 5.3 - Fase de Execução

| | QTDE | DIAS | DIAS GRP | DIAS FRM |
|---|---|---|---|---|
| Do início ao encerramento da execução - ente privado | 56 | 452 | 715 | 352 |
| Do início ao encerramento da execução - ente público | 11 | 564 | 852 | 637 |
| **Total / Média** | **67** | **471** | **758** | **384** |
| | | | | *Período: 10/2021 a 07/2022* |

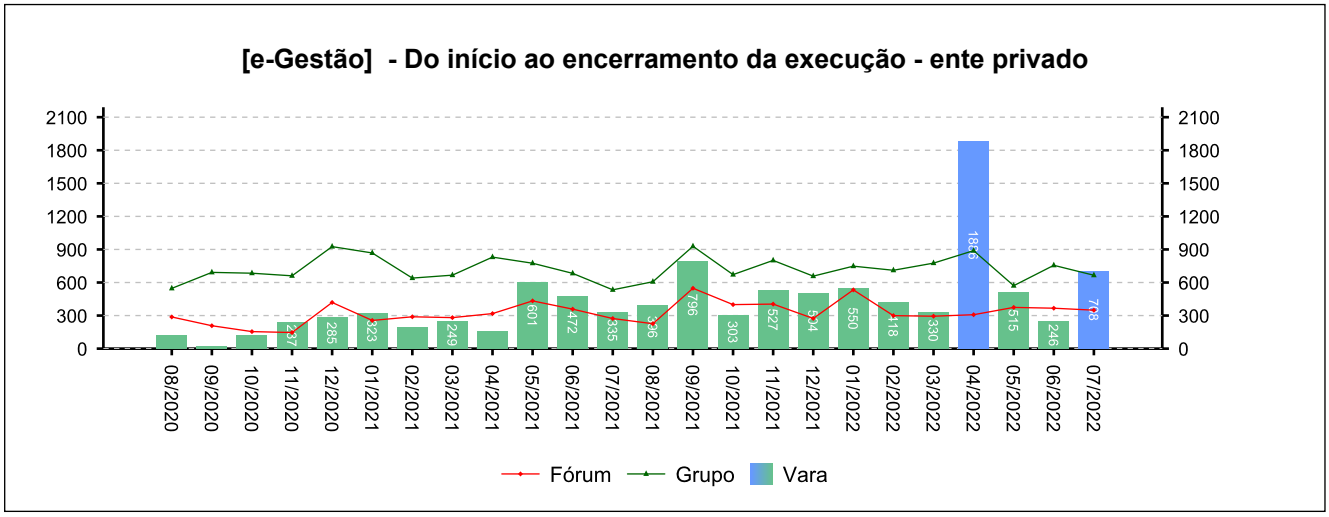


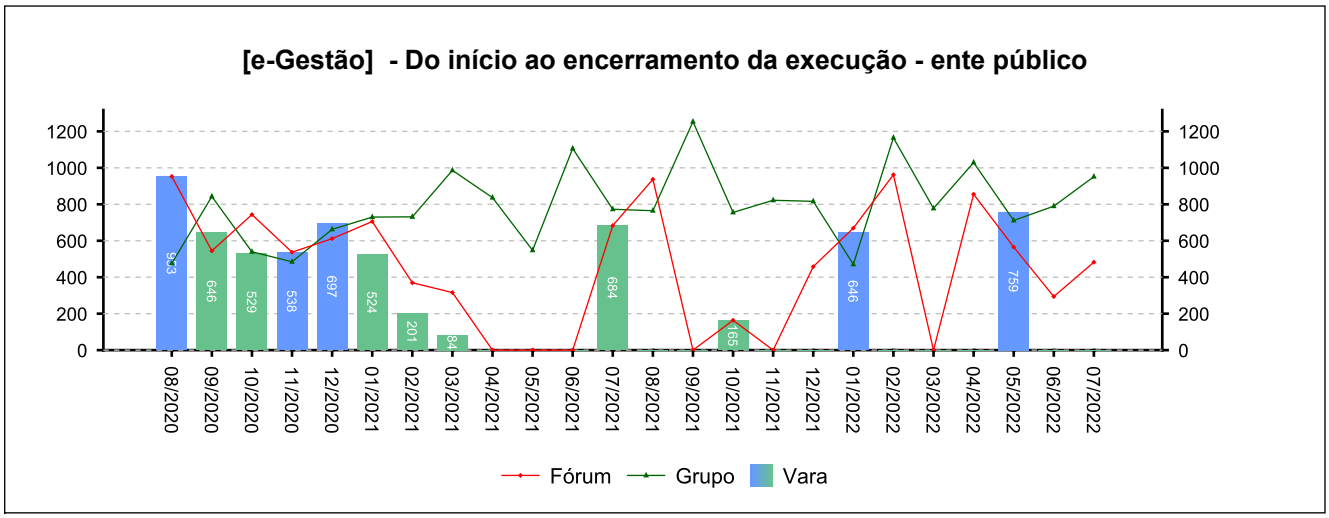

## 5 - PRAZOS MÉDIOS

*(fonte: e-Gestão e IGEST)*

### 5.3 - Fase de Execução

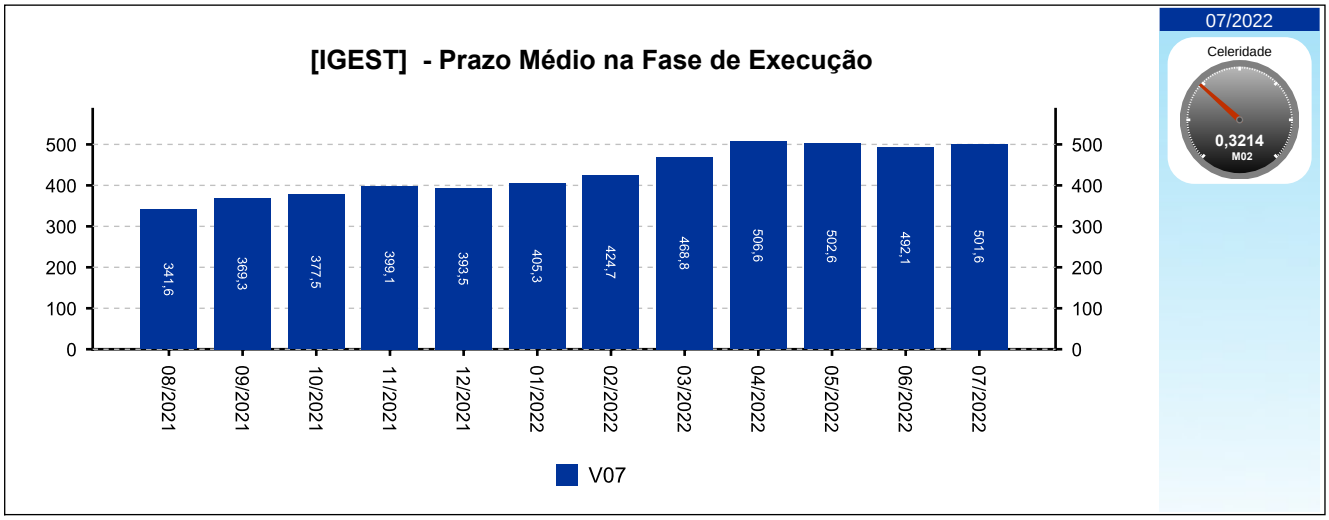

Voltar

## 6 - MAIORES TEMPOS DE TRAMITAÇÃO

*(fonte: e-Gestão e IGEST)*

### 6.1 - Processos Distribuídos, aguardando o Encerramento da Instrução

| PROCESSO | ENTRADA | DISTRIBUIÇÃO | IDADE |
|---|---|---|---|
| 0010019-03.2019.5.15.0149 | 28/02/2019 | 11/01/2019 | 1.297 |
| 0010206-74.2020.5.15.0149 | 16/07/2020 | 17/03/2020 | 866 |
| 0010523-72.2020.5.15.0149 | 14/07/2022 | 16/09/2020 | 683 |
| 0010692-59.2020.5.15.0149 | 04/02/2021 | 02/12/2020 | 606 |
| 0010699-51.2020.5.15.0149 | 04/02/2021 | 03/12/2020 | 605 |
| | | | *Período: até 07/2022* |

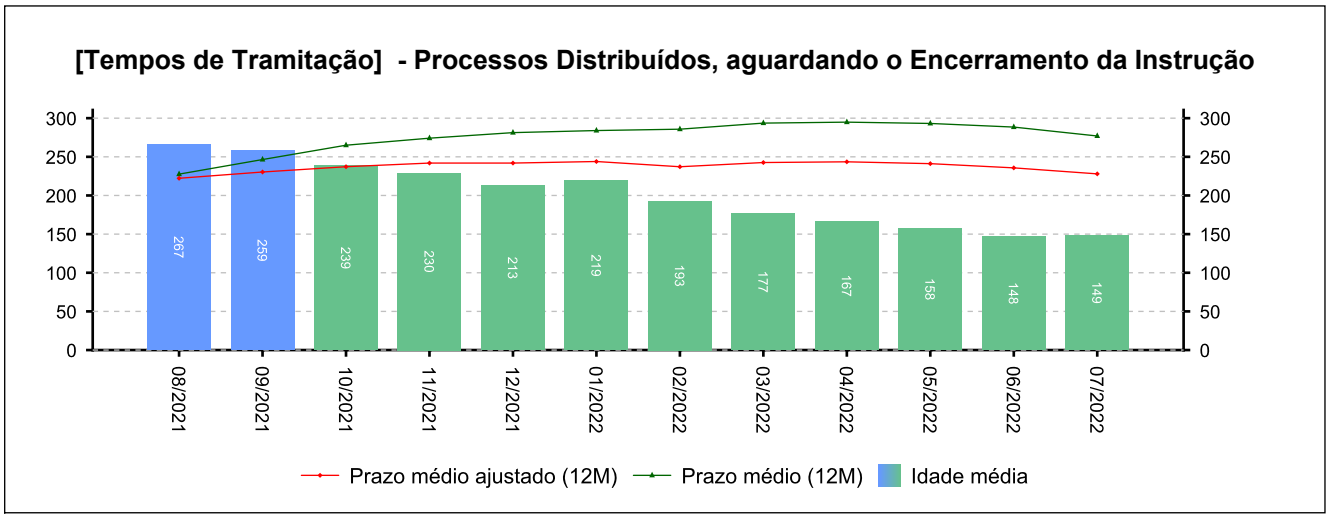


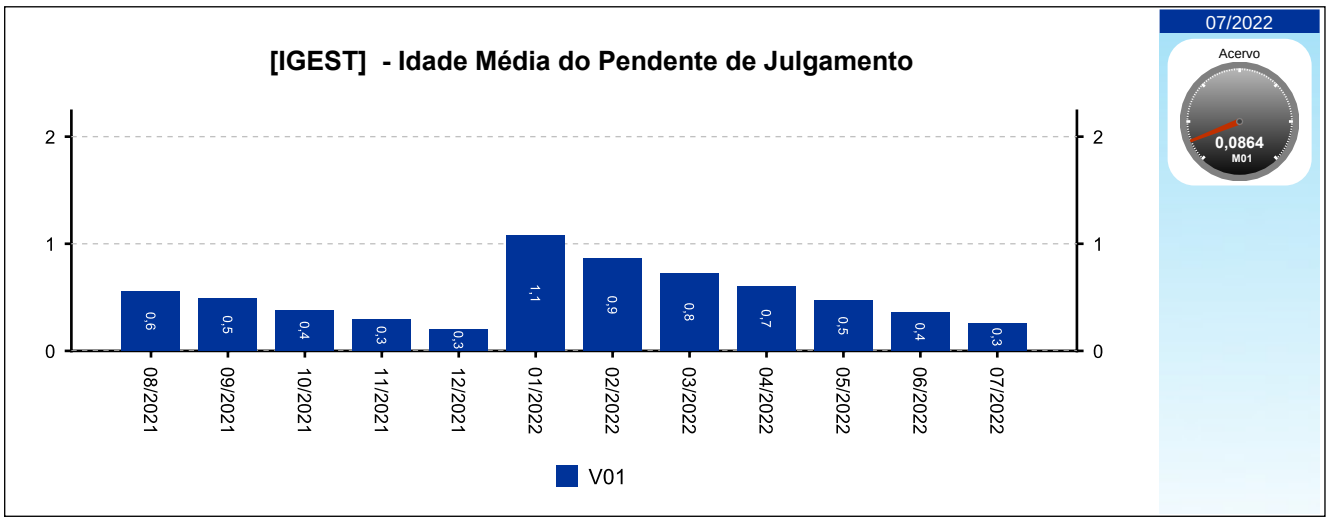

## 6 - MAIORES TEMPOS DE TRAMITAÇÃO

*(fonte: e-Gestão e IGEST)*

### 6.2 - Processos com Liquidação Iniciada, Aguardando o Encerramento

| PROCESSO | ENTRADA | DISTRIBUIÇÃO | IDADE |
|---|---|---|---|
| 0000367-06.2012.5.15.0149 | 10/11/2015 | 31/05/2012 | 2.455 |
| 0010697-23.2016.5.15.0149 | 26/11/2019 | 30/08/2016 | 978 |
| 0010251-78.2020.5.15.0149 | 13/04/2020 | 06/04/2020 | 839 |
| 0010704-15.2016.5.15.0149 | 24/08/2020 | 31/08/2016 | 706 |
| 0044700-48.2009.5.15.0149 | 24/01/2021 | 13/05/2009 | 553 |

*Período: até 07/2022*

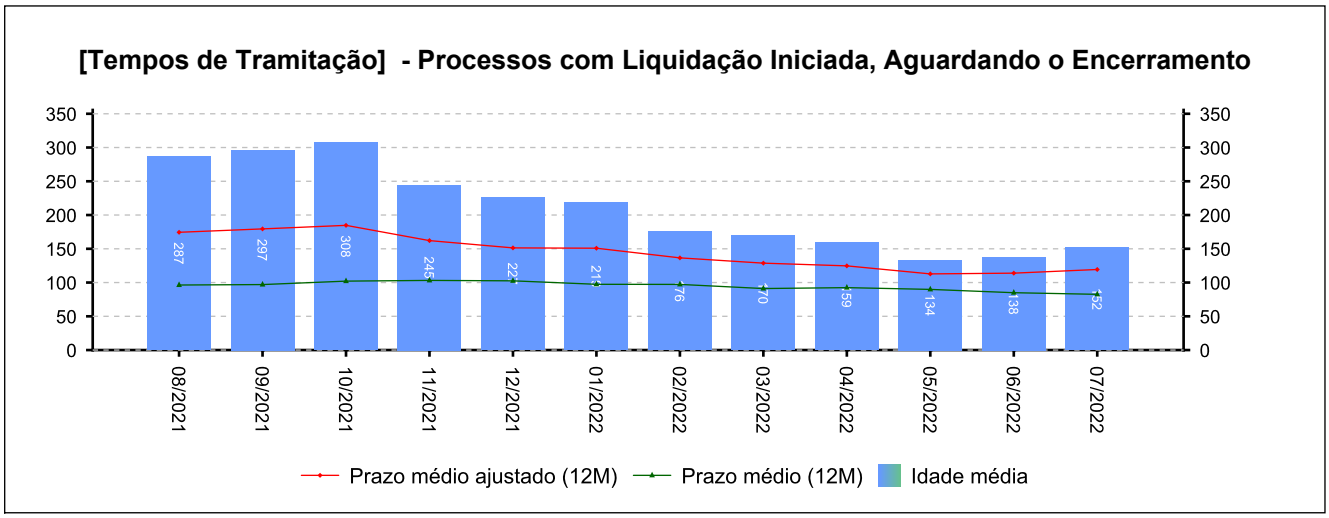

## 6 - MAIORES TEMPOS DE TRAMITAÇÃO

*(fonte: e-Gestão e IGEST)*

### 6.3 - Processos com Execução Iniciada, Aguardando o Encerramento

| PROCESSO | ENTRADA | DISTRIBUIÇÃO | IDADE |
|---|---|---|---|
| 0010083-23.2013.5.15.0149 | 26/11/2013 | 24/06/2013 | 3.169 |
| 0010491-77.2014.5.15.0149 | 21/11/2014 | 18/06/2014 | 2.809 |
| 0010197-25.2014.5.15.0149 | 27/01/2015 | 07/03/2014 | 2.742 |
| 0010324-94.2013.5.15.0149 | 04/02/2015 | 02/10/2013 | 2.734 |
| 0010183-41.2014.5.15.0149 | 26/03/2015 | 27/02/2014 | 2.684 |
| | | | *Período: até 07/2022* |

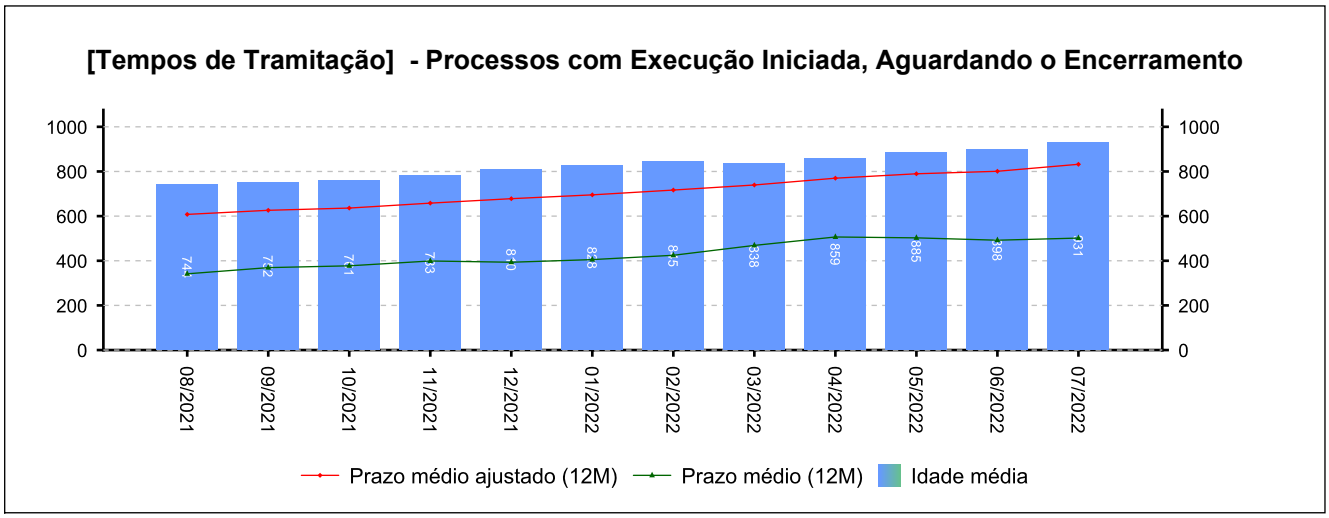

## 6 - MAIORES TEMPOS DE TRAMITAÇÃO

*(fonte: e-Gestão e IGEST)*

### 6.4 - Resumo

| | MAIOR IDADE (DIAS) | MÉDIA (DIAS) | PRAZO MÉDIO (DIAS) | PRAZO MÉDIO ESTIMADO (DIAS)* |
|---|---|---|---|---|
| Da Distribuição até o Encerramento da Instrução | 1297 | 149 | 277 | 228 |
| Do Início ao Encerramento da Liquidação | 2455 | 151 | 83 | 119 |
| Do Início ao Encerramento da Execução | 3169 | 930 | 502 | 832 |
| | | | | *Período: até 07/2022* |

*Valor estimado do respectivo prazo médio caso os processos deixassem a pendência, em dias.

Voltar

## 7 - INCIDENTES PROCESSUAIS

*(fonte: e-Gestão)*

### 7.1 - Embargos de declaração

| NOVOS | RESOLVIDOS | PENDENTES |
|---|---|---|
| 104 | 101 | 7 |
| | | *Período: 10/2021 a 07/2022* |

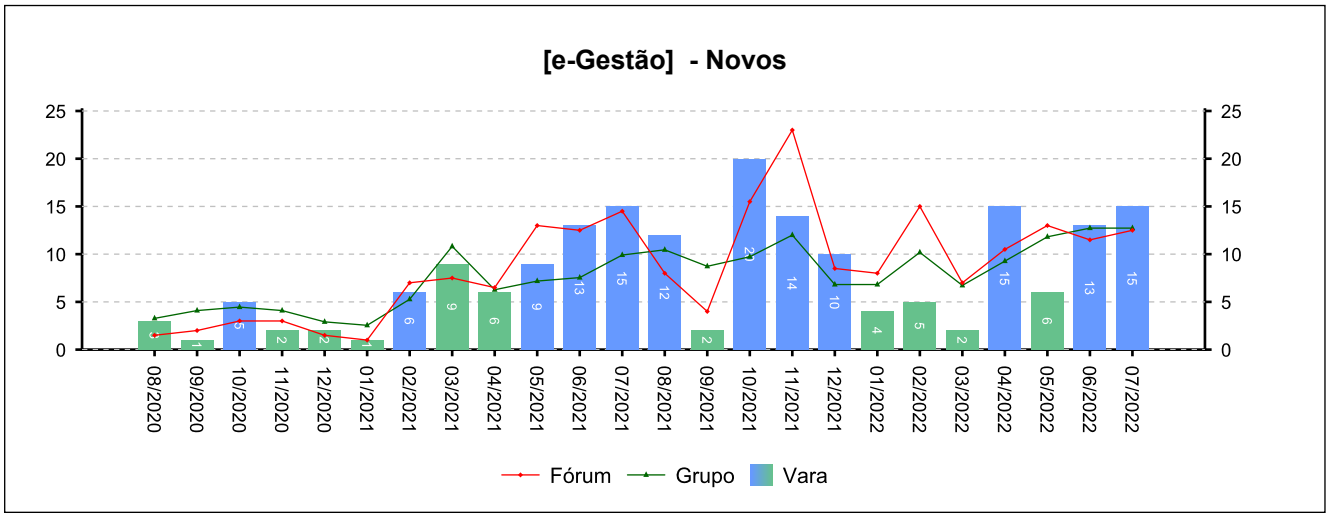


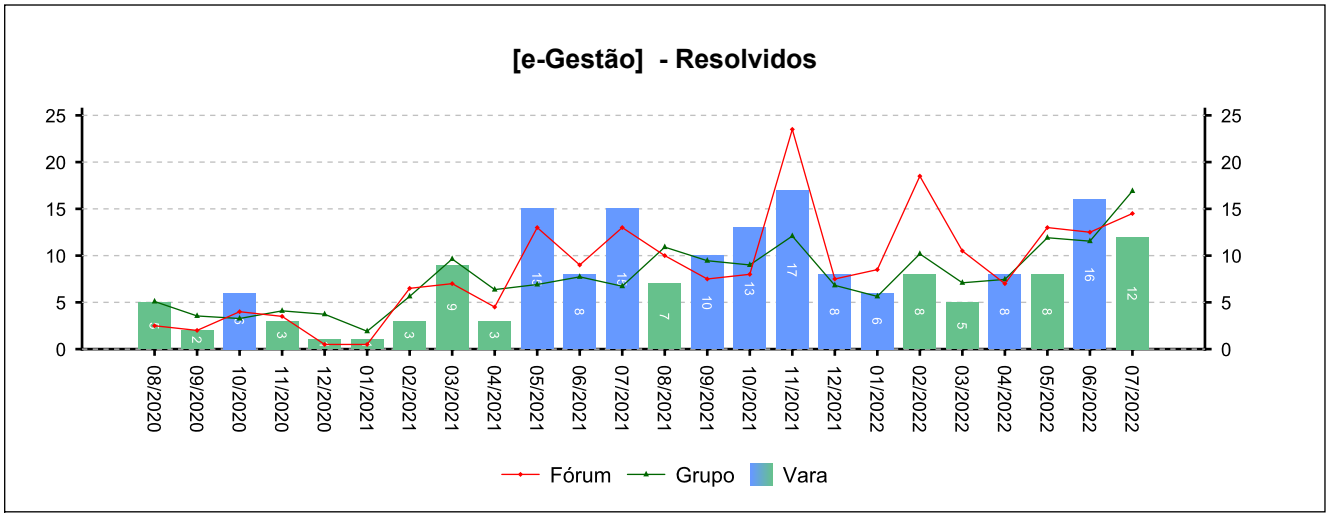

## 7 - INCIDENTES PROCESSUAIS

*(fonte: e-Gestão)*

### 7.1 - Embargos de declaração

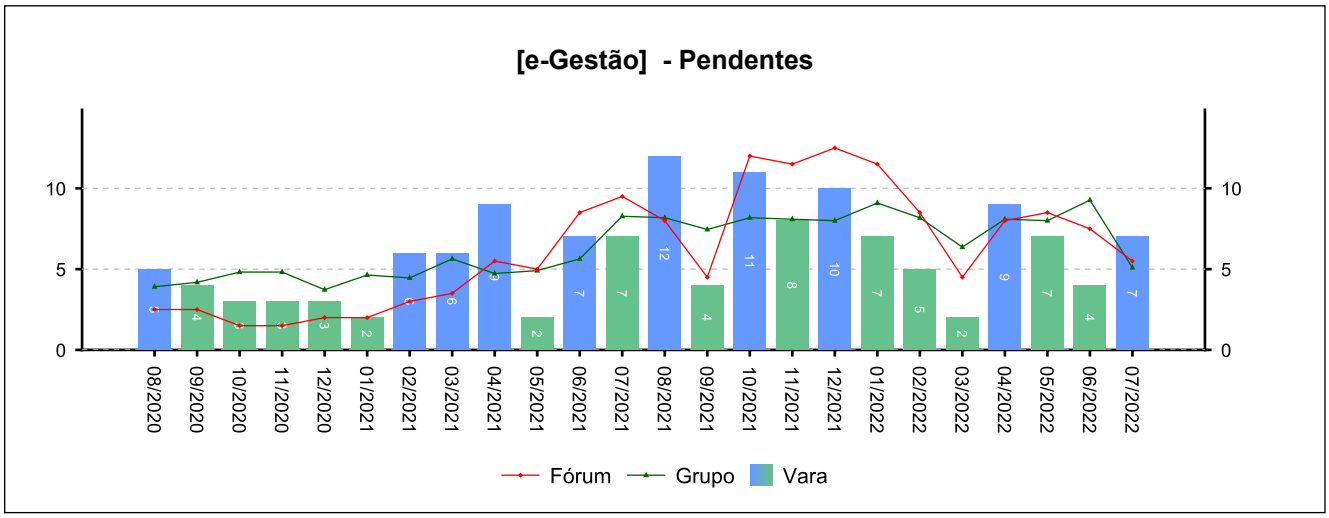

## 7 - INCIDENTES PROCESSUAIS

*(fonte: e-Gestão)*

### 7.2 - Tutelas Provisórias

| NOVOS | RESOLVIDOS | PENDENTES |
|---|---|---|
| 128 | 116 | 0 |
| | | *Período: 10/2021 a 07/2022* |

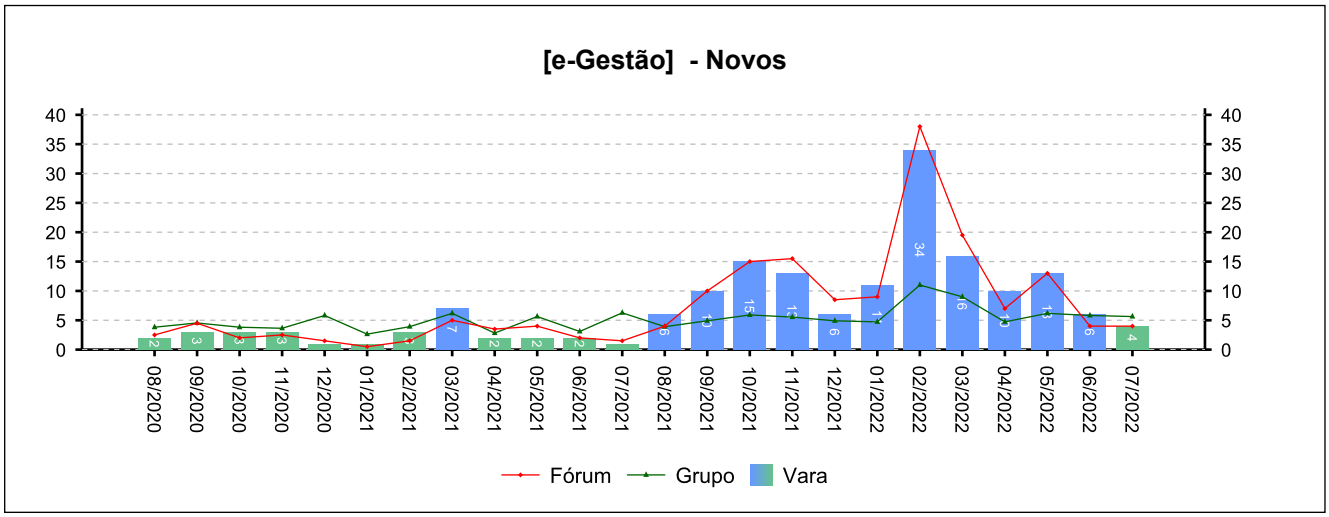


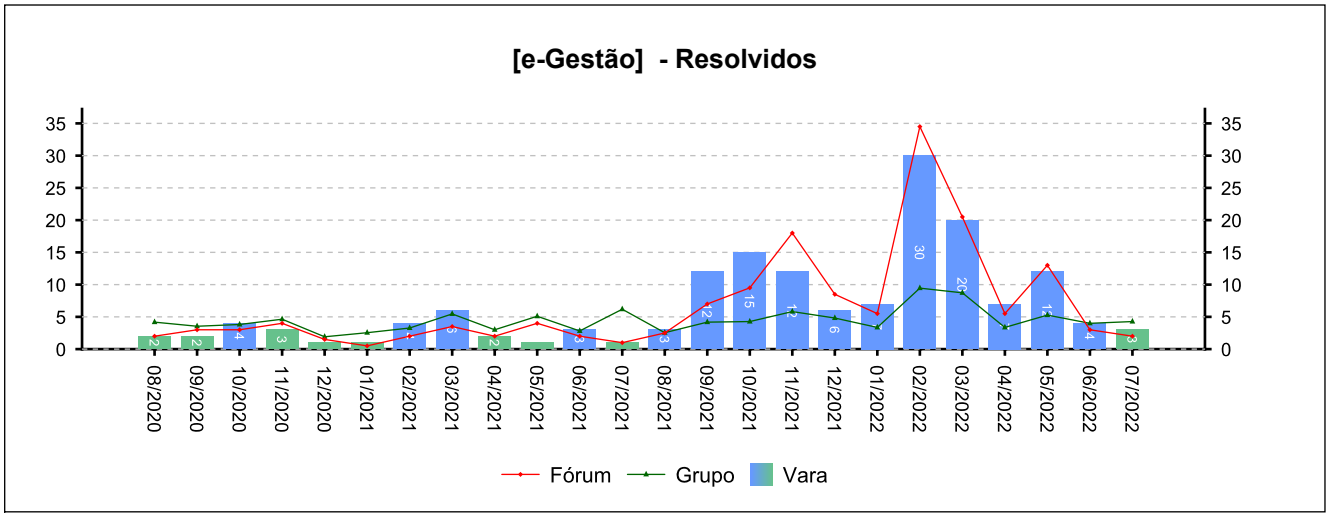

## 7 - INCIDENTES PROCESSUAIS

*(fonte: e-Gestão)*

### 7.2 - Tutelas Provisórias

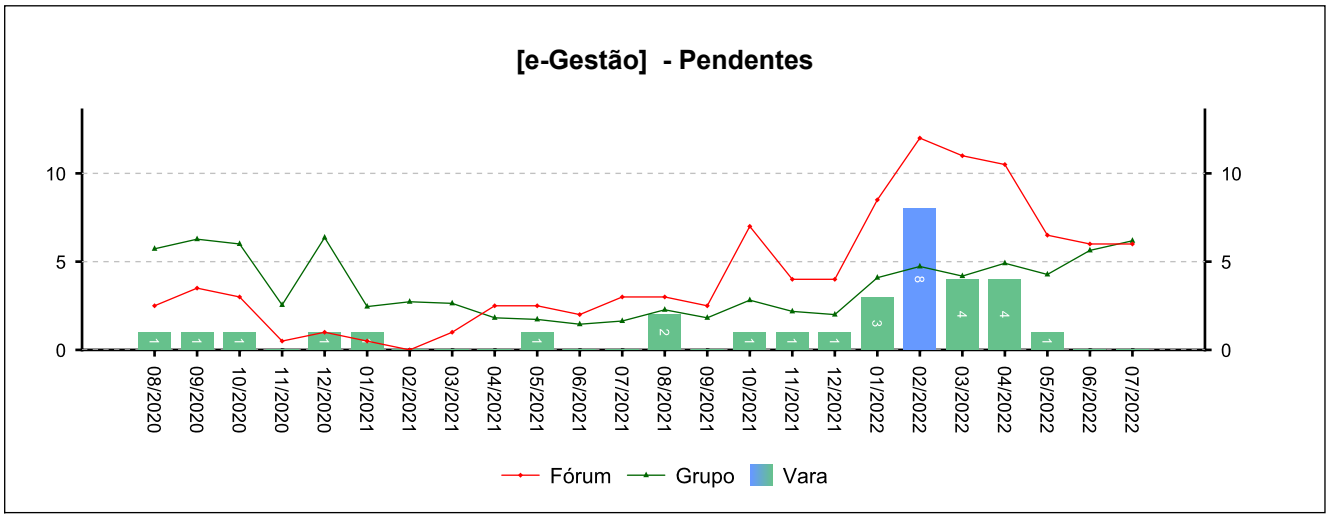

## 7 - INCIDENTES PROCESSUAIS

*(fonte: e-Gestão)*

### 7.3 - Incidentes na Liquidação/Execução

| NOVOS | RESOLVIDOS | PENDENTES |
|---|---|---|
| 21 | 21 | 1 |
| | | *Período: 10/2021 a 07/2022* |

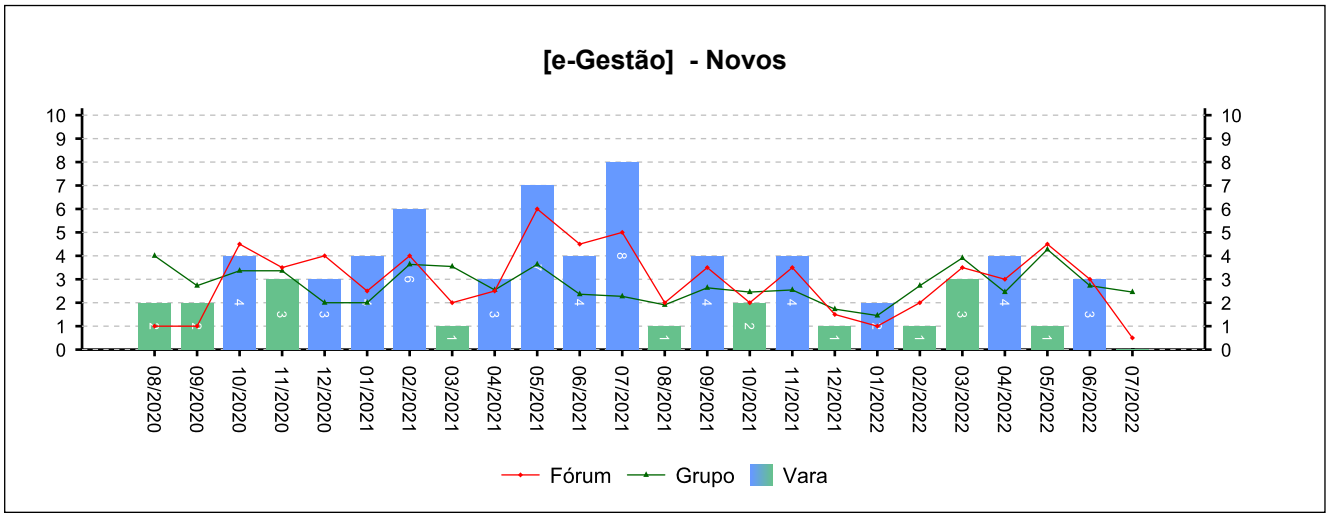


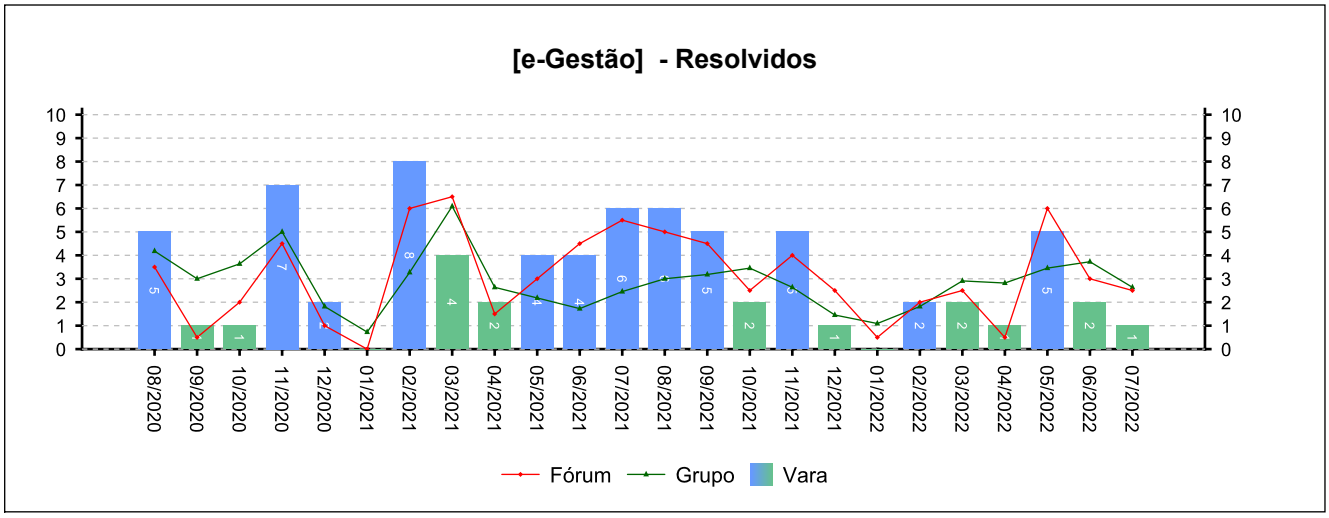

## 7 - INCIDENTES PROCESSUAIS

*(fonte: e-Gestão)*

### 7.3 - Incidentes na Liquidação/Execução

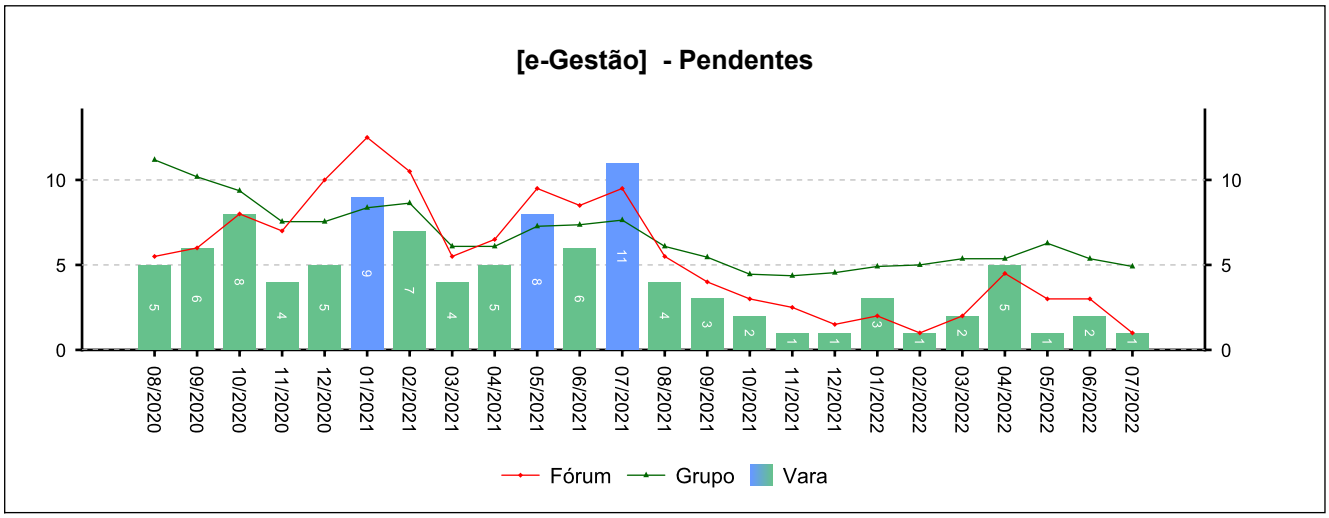

## 7 - INCIDENTES PROCESSUAIS

*(fonte: e-Gestão)*

### 7.4 - Total de Incidentes

| NOVOS | RESOLVIDOS | PENDENTES |
|---|---|---|
| 253 | 238 | 8 |
| | | *Período: 10/2021 a 07/2022* |

Voltar

## 8 - RECURSOS

*(fonte: e-Gestão)*

### 8.1 - Recurso Ordinário

| NOVOS | COM JUÍZO DE ADMISSIBILIDADE | SEM JUÍZO DE ADMISSIBILIDADE |
|---|---|---|
| 496 | 461 | 43 |
| | | *Período: 10/2021 a 07/2022* |

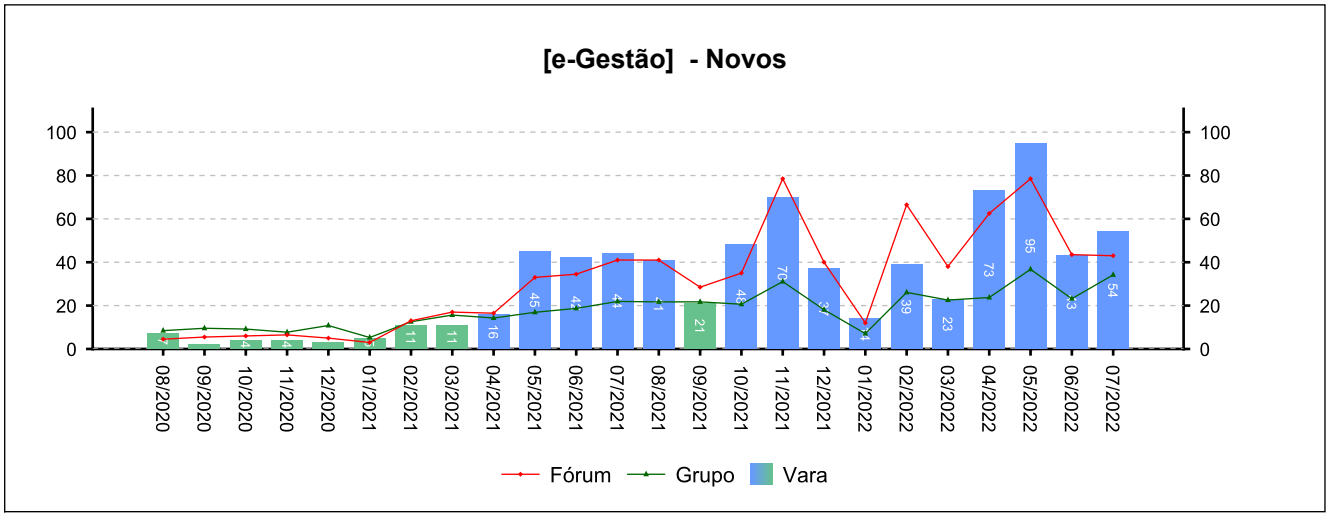


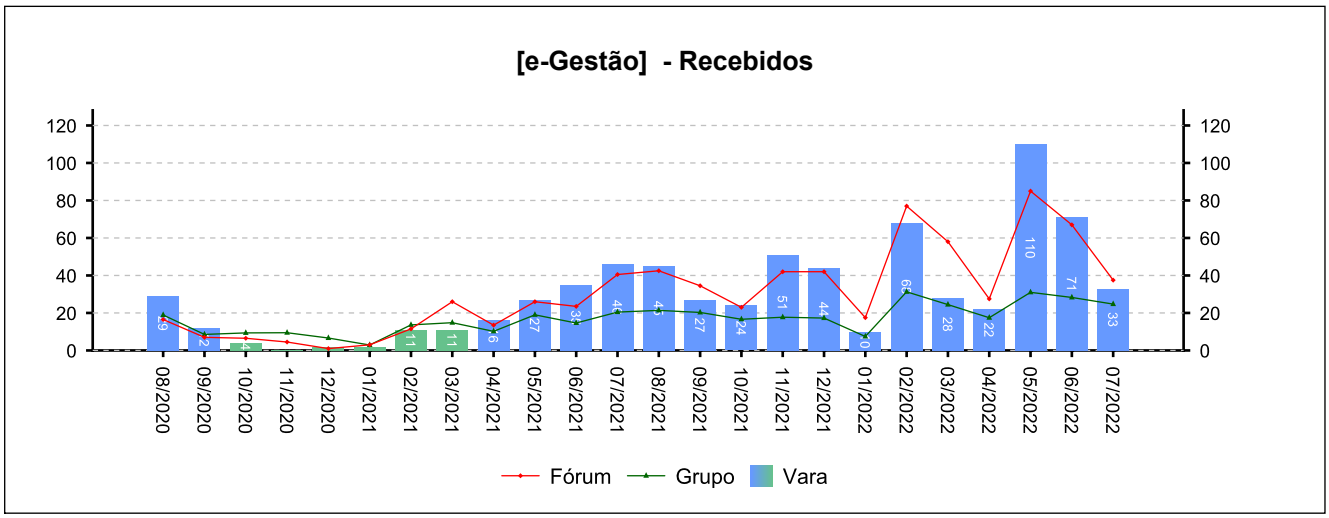

## 8 - RECURSOS

*(fonte: e-Gestão)*

### 8.1 - Recurso Ordinário

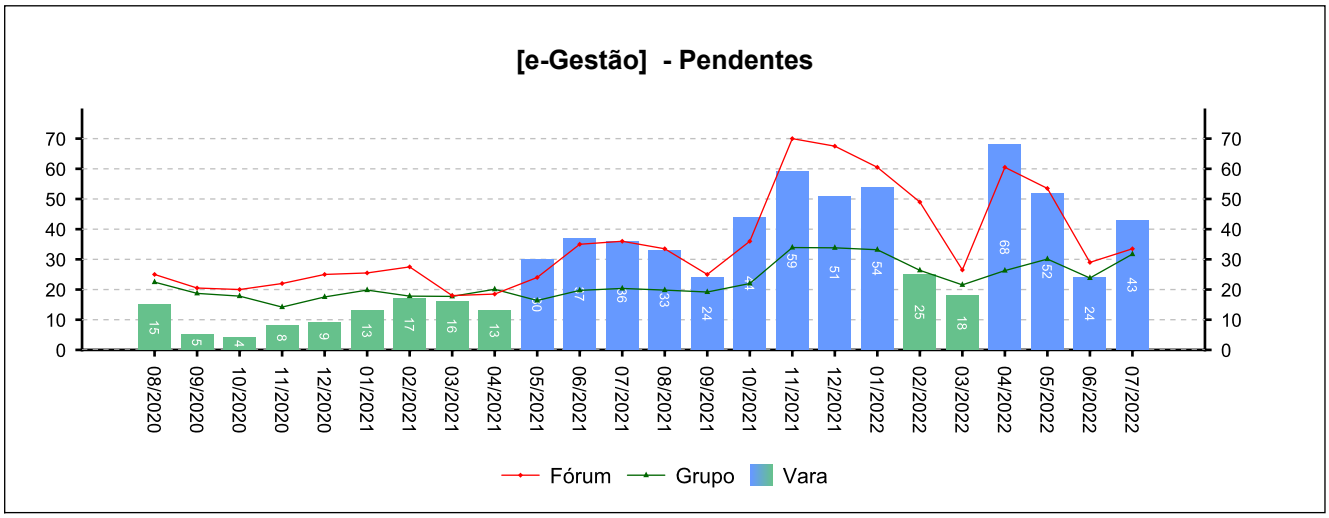

## 8 - RECURSOS

*(fonte: e-Gestão)*

### 8.2 - Recurso Adesivo

| NOVOS | COM JUÍZO DE ADMISSIBILIDADE | SEM JUÍZO DE ADMISSIBILIDADE |
|---|---|---|
| 42 | 34 | 5 |
| | | *Período: 10/2021 a 07/2022* |

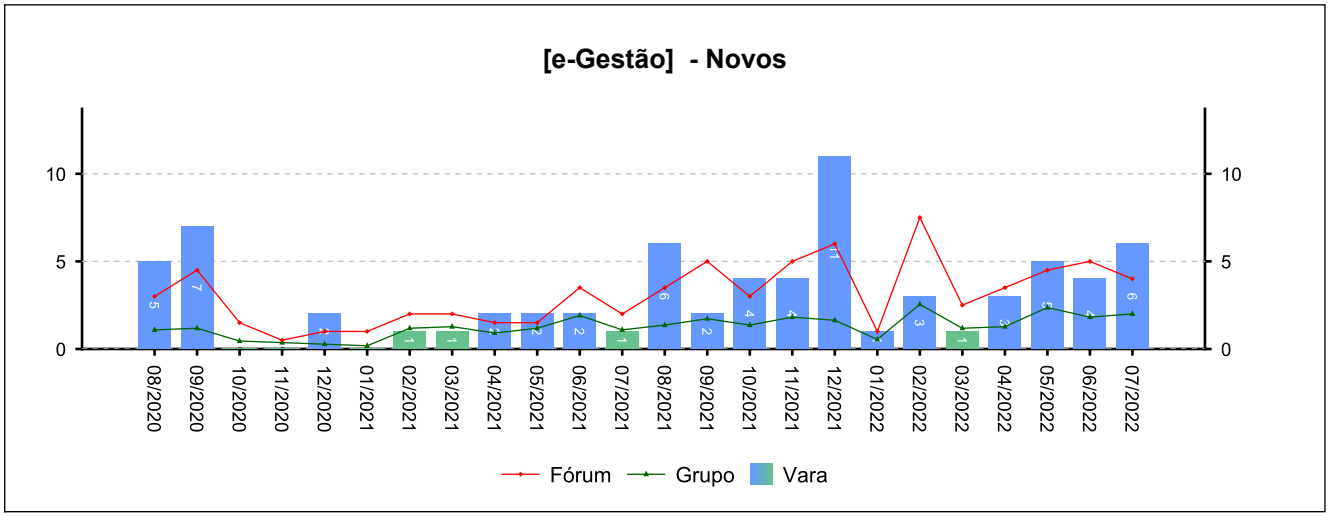


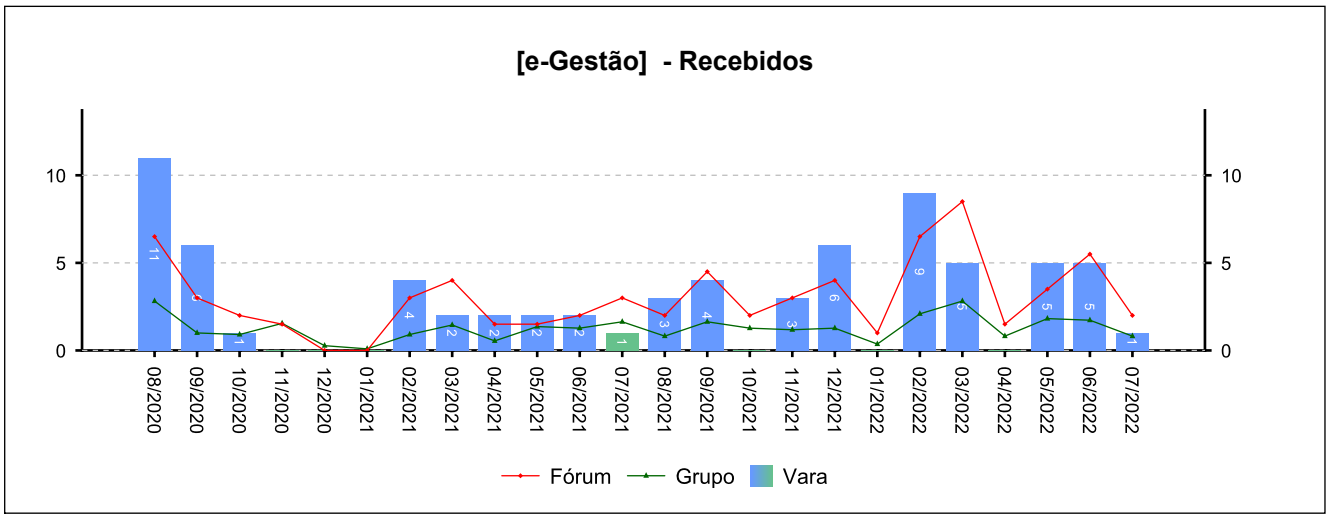

## 8 - RECURSOS

*(fonte: e-Gestão)*

### 8.2 - Recurso Adesivo

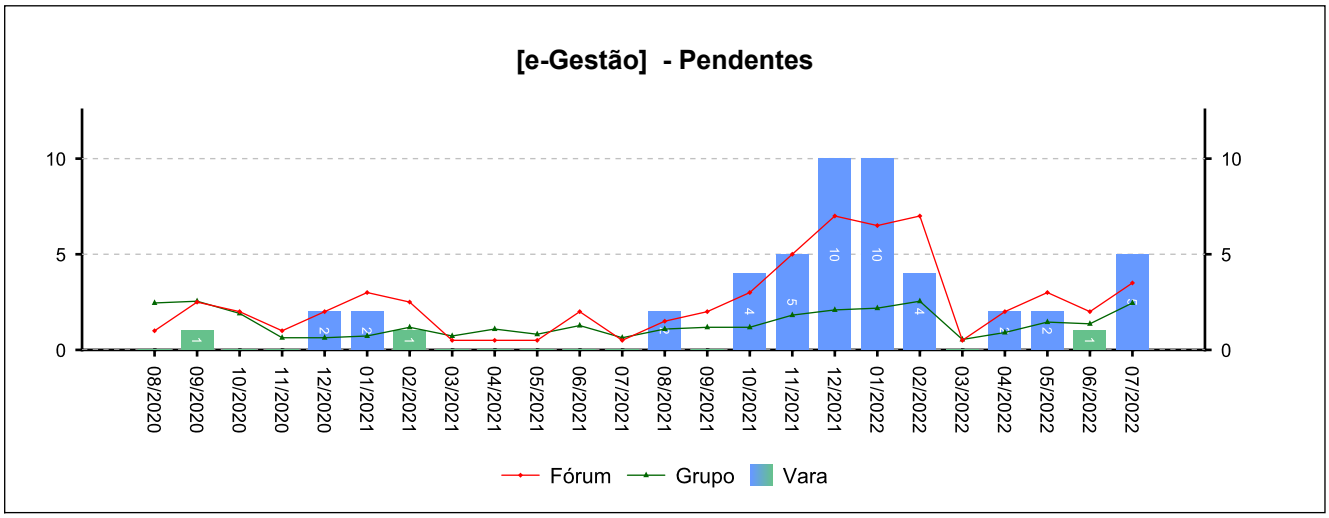

## 8 - RECURSOS

*(fonte: e-Gestão)*

### 8.3 - Agravo de petição

| NOVOS | COM JUÍZO DE ADMISSIBILIDADE | SEM JUÍZO DE ADMISSIBILIDADE |
|---|---|---|
| 27 | 20 | 6 |
| | | *Período: 10/2021 a 07/2022* |

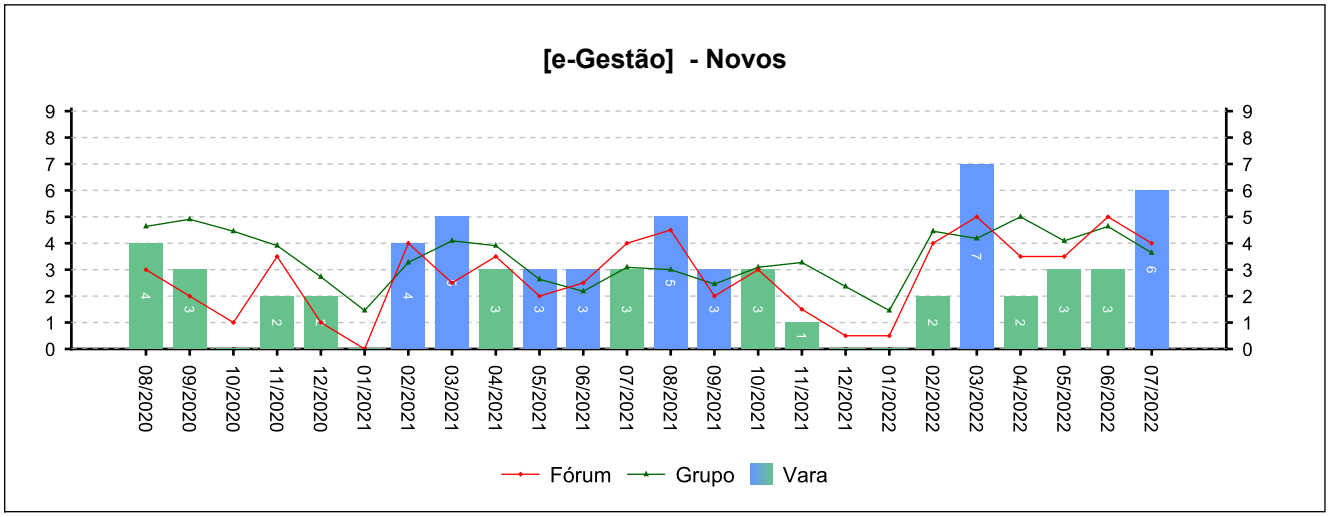


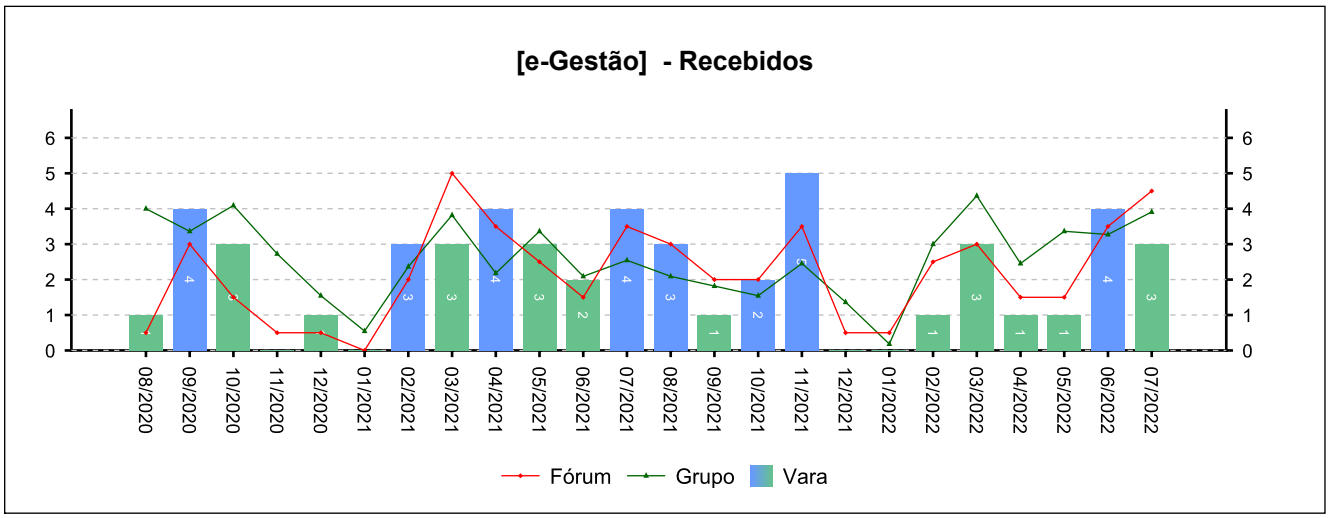

## 8 - RECURSOS

*(fonte: e-Gestão)*

### 8.3 - Agravo de petição

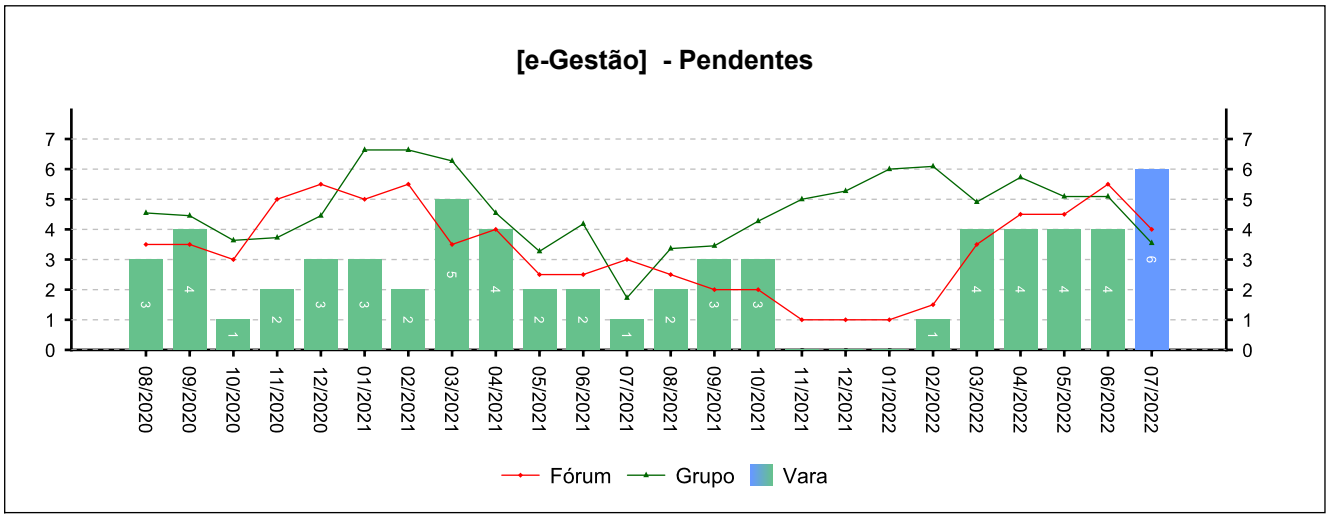

## 8 - RECURSOS

*(fonte: e-Gestão)*

### 8.4 - Agravo de Instrumento

| NOVOS | COM JUÍZO DE ADMISSIBILIDADE | SEM JUÍZO DE ADMISSIBILIDADE |
|---|---|---|
| 5 | 4 | 2 |
| | | *Período: 10/2021 a 07/2022* |

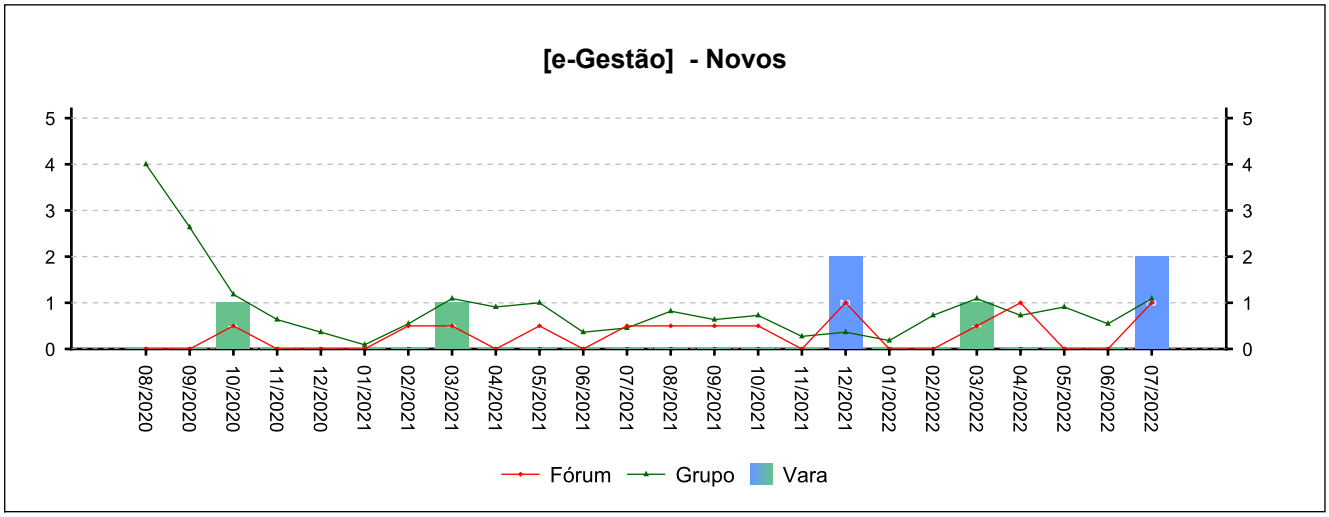


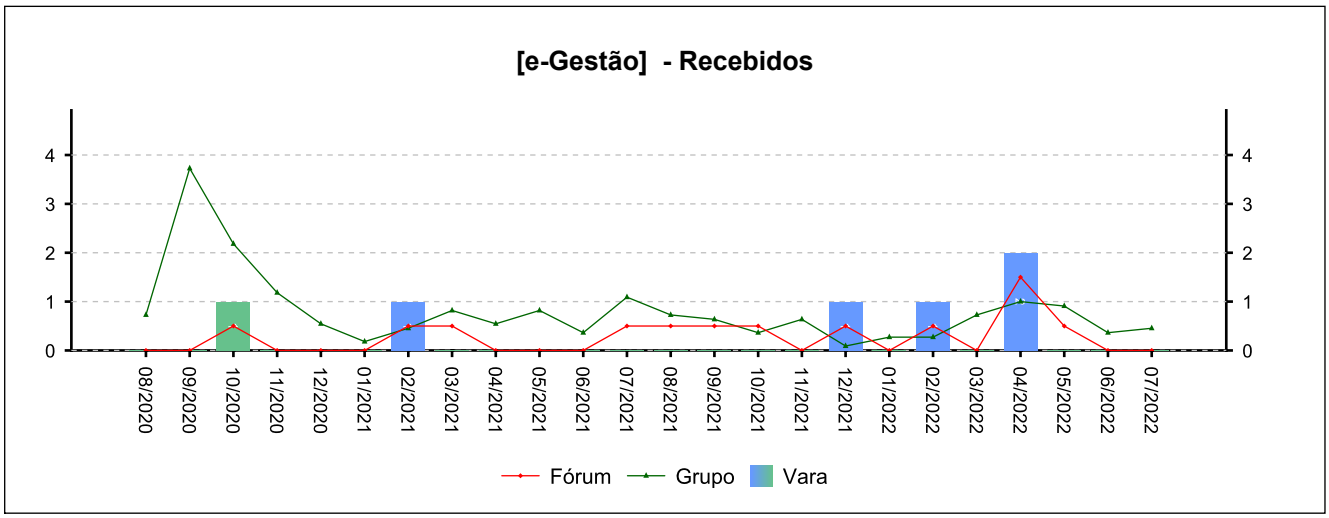

## 8 - RECURSOS

*(fonte: e-Gestão)*

### 8.4 - Agravo de Instrumento

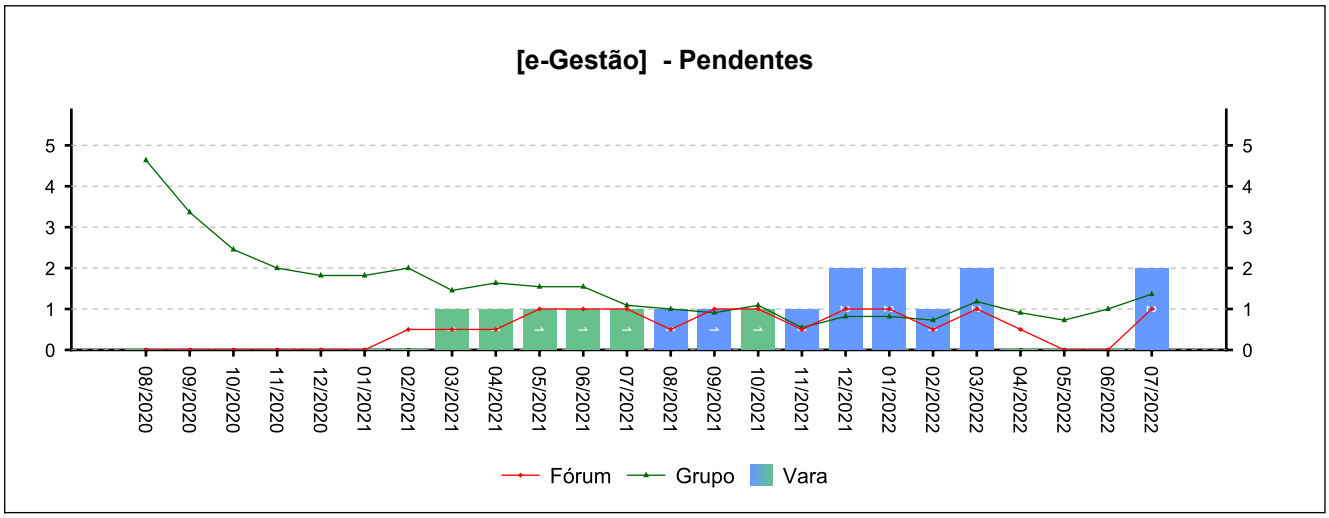

## 8 - RECURSOS

*(fonte: e-Gestão)*

### 8.5 - Total de Recursos

| NOVOS | COM JUÍZO DE ADMISSIBILIDADE | SEM JUÍZO DE ADMISSIBILIDADE |
|---|---|---|
| 570 | 519 | 56 |
| | | *Período: 10/2021 a 07/2022* |

Voltar

## 9 - ÍNDICE NACIONAL DE GESTÃO DE DESEMPENHO DA JUSTIÇA DO TRABALHO

*(fonte: e-SInCor - IGEST e Horus - TRT8)*

| DATA IGEST | M01 | M02 | M03 | M04 | M05 | IGEST |
|---|---|---|---|---|---|---|
| 05/2022 | 0,1143 | 0,3438 | 0,3760 | 0,3698 | 0,4251 | 0,3258 |
| 06/2022 | 0,1015 | 0,3300 | 0,3858 | 0,3906 | 0,4178 | 0,3251 |
| 07/2022 | 0,0864 | 0,3214 | 0,3846 | 0,3858 | 0,4285 | 0,3213 |

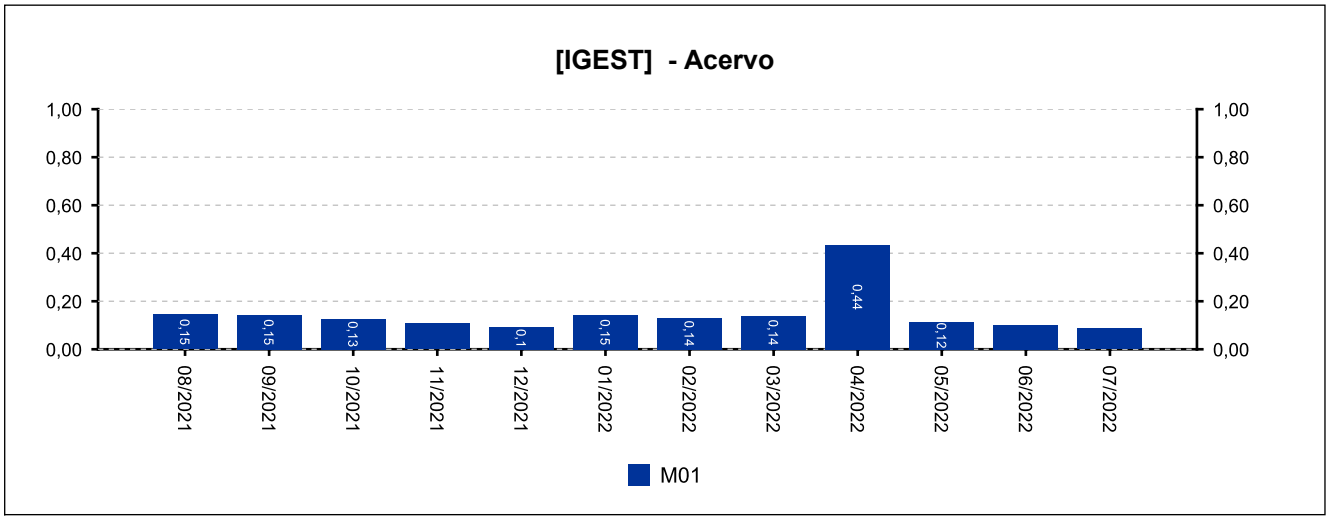


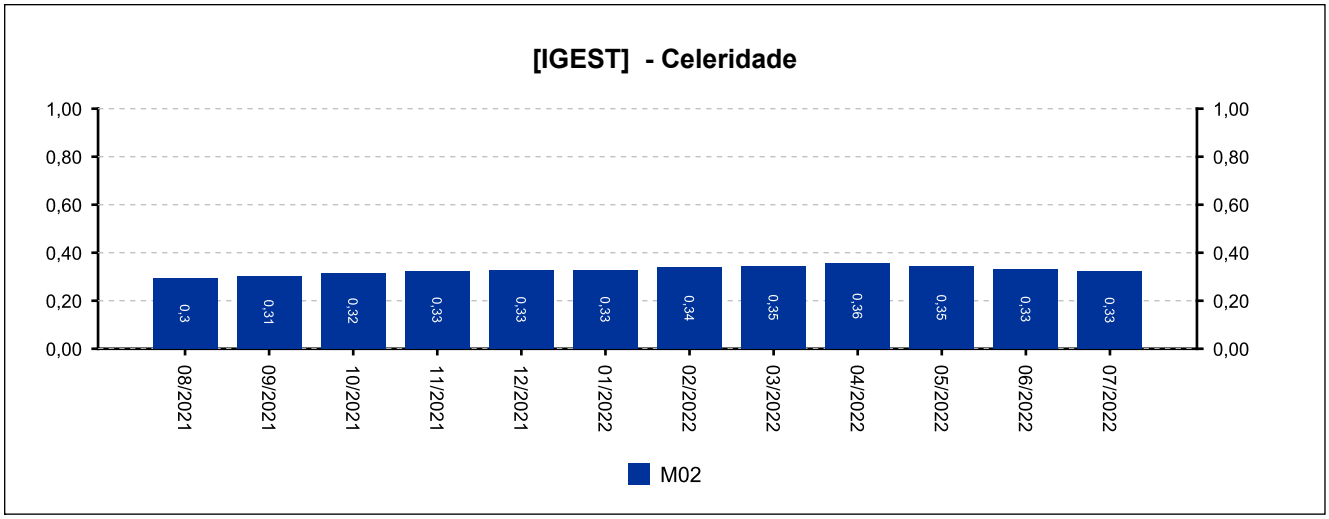


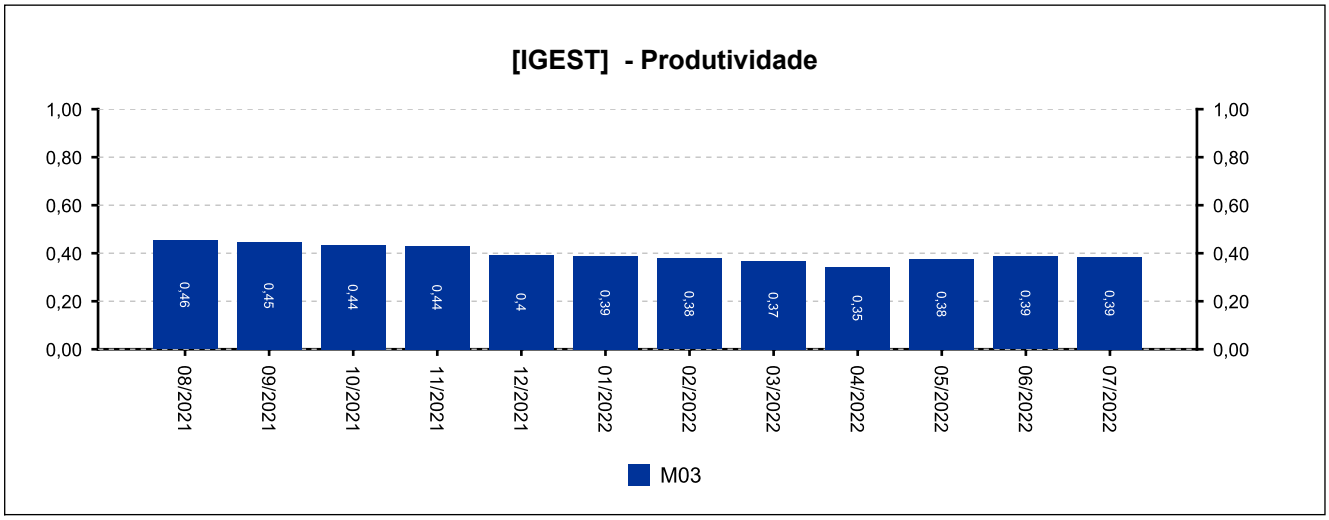

## 9 - ÍNDICE NACIONAL DE GESTÃO DE DESEMPENHO DA JUSTIÇA DO TRABALHO

*(fonte: e-SInCor - IGEST e Horus - TRT8)*

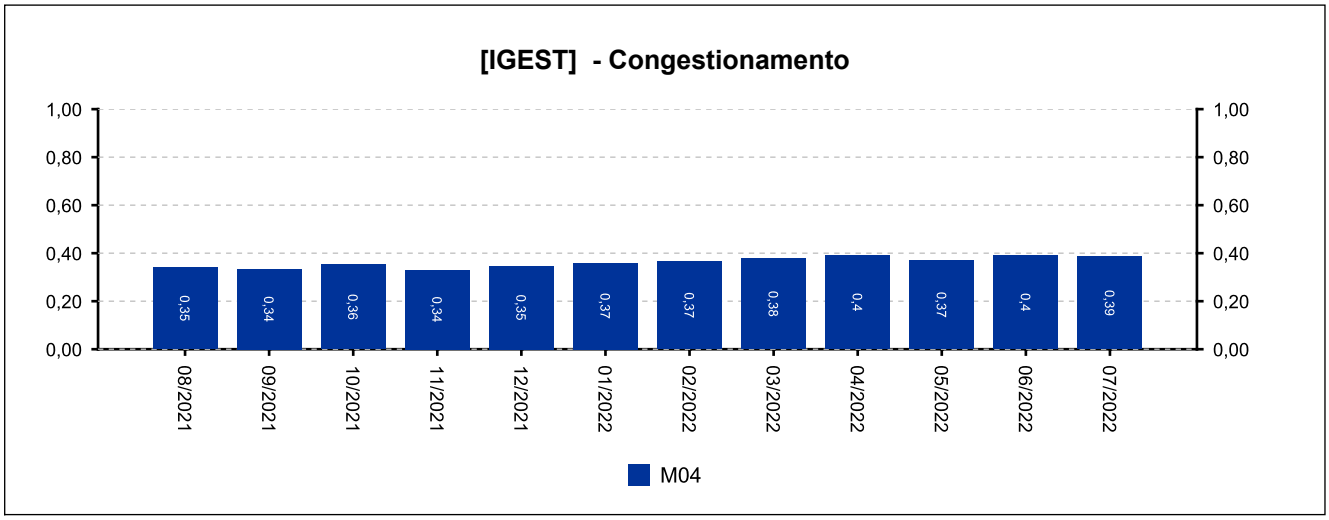


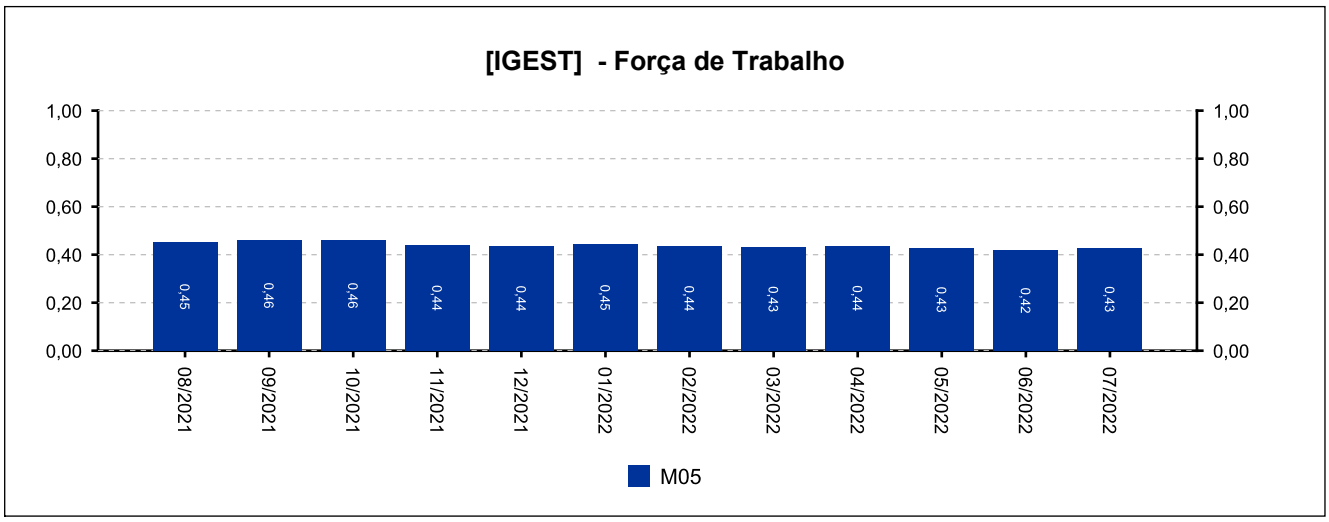


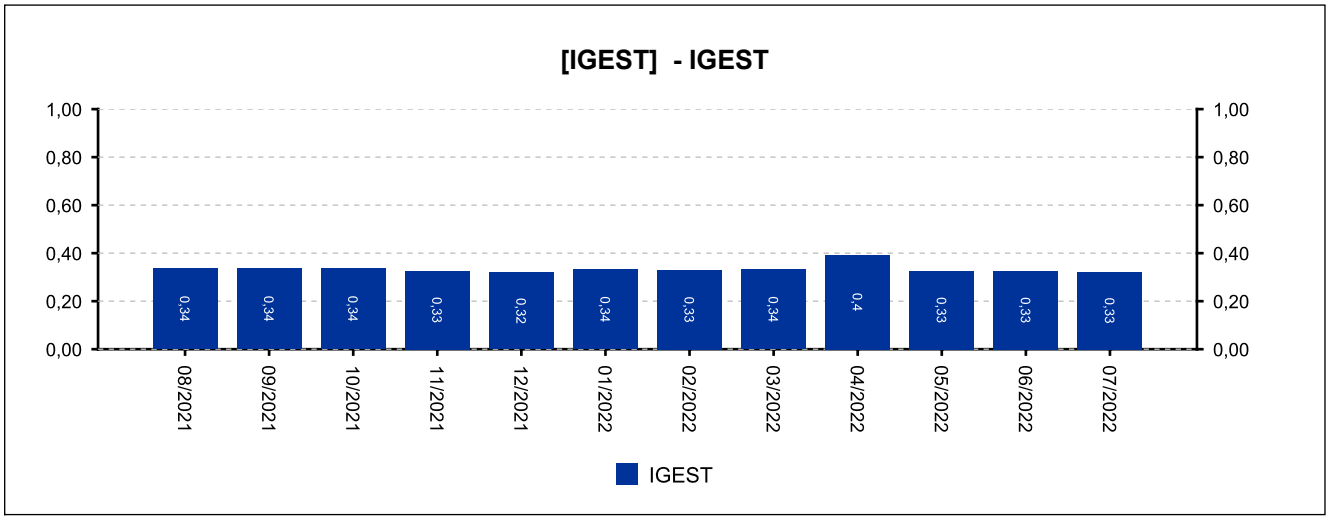

Voltar

## 10.1 - AFERIÇÃO DE RESULTADOS - SOLUCIONADOS [08/2021 a 07/2022]

*(fonte: e-Gestão e Relatório de Aferição de Resultados)*

| Processos - Informações Individuais | Quantidade | Média Mensal | |
|---|---|---|---|
| | | Total | RARIA* |
| Processos solucionados - com exame de mérito (conciliações) [A] | 372 | 31,0 | 35,4 |
| Processos solucionados - com exame de mérito (exceto conciliações) [B] | 482 | 40,2 | 45,9 |
| Processos solucionados - com exame de mérito [A + B] | 854 | 71,2 | 81,3 |
| Processos solucionados - sem exame de mérito | 80 | 6,7 | 7,6 |
| Incidentes Processuais Resolvidos | 281 | 23,4 | 26,8 |
| Dias-Juiz | 315 | 26,3 | --- |

*Aferição de Resultado Individual Aproximado

| Processos - Informações do Grupo | Quantidade | Média Mensal | |
|---|---|---|---|
| | | Total | RARIA* |
| Processos solucionados - com exame de mérito (conciliações) [A] | 3.237 | 24,5 | 30,6 |
| Processos solucionados - com exame de mérito (exceto conciliações) [B] | 3.400 | 25,8 | 32,1 |
| Processos solucionados - com exame de mérito [A + B] | 6.637 | 50,3 | 62,7 |
| Processos solucionados - sem exame de mérito | 730 | 5,5 | 6,9 |
| Incidentes Processuais Resolvidos | 2.324 | 17,6 | 22,0 |
| Dias-Juiz | 3.176 | 24,1 | --- |

*Aferição de Resultado Individual Aproximado

| Processos - Informações do TRT15 | Quantidade | Média Mensal | |
|---|---|---|---|
| | | Total | RARIA* |
| Processos solucionados - com exame de mérito (conciliações) [A] | 91.737 | 50,0 | 48,9 |
| Processos solucionados - com exame de mérito (exceto conciliações) [B] | 129.002 | 70,3 | 68,7 |
| Processos solucionados - com exame de mérito [A + B] | 220.739 | 120,2 | 117,6 |
| Processos solucionados - sem exame de mérito | 21.684 | 11,8 | 11,6 |
| Incidentes Processuais Resolvidos | 89.586 | 48,8 | 47,7 |
| Dias-Juiz | 56.318 | 30,7 | --- |

*Aferição de Resultado Individual Aproximado

## 10.1 - AFERIÇÃO DE RESULTADOS - SOLUCIONADOS [08/2021 a 07/2022]

*(fonte: e-Gestão e Relatório de Aferição de Resultados)*

# Resumo - Processos

### Processos Solucionados - com exame de mérito (conciliações)

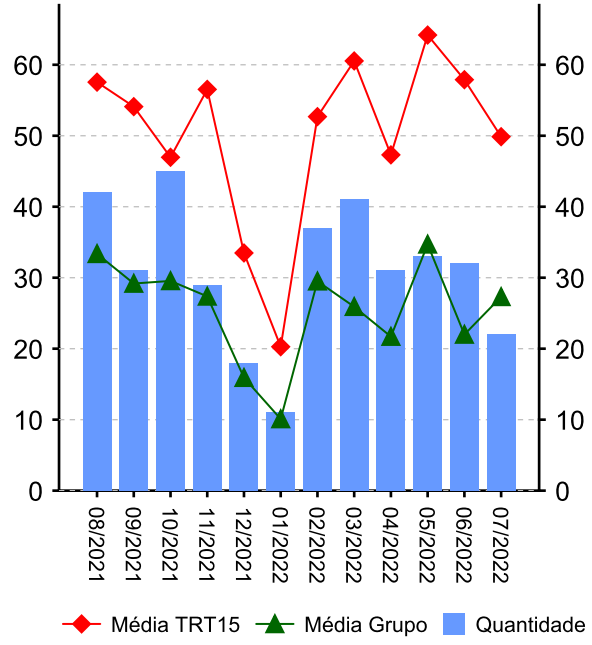


### Processos Solucionados - com exame de mérito (exceto conciliações)

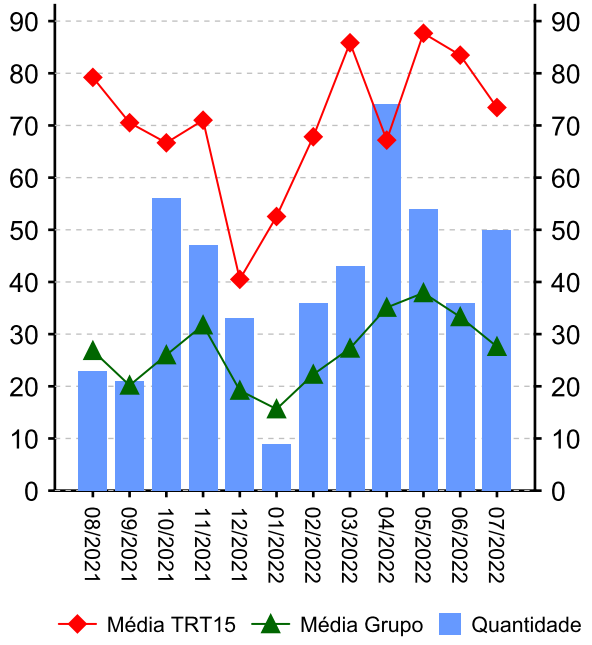


### Processos Solucionados - sem exame de mérito

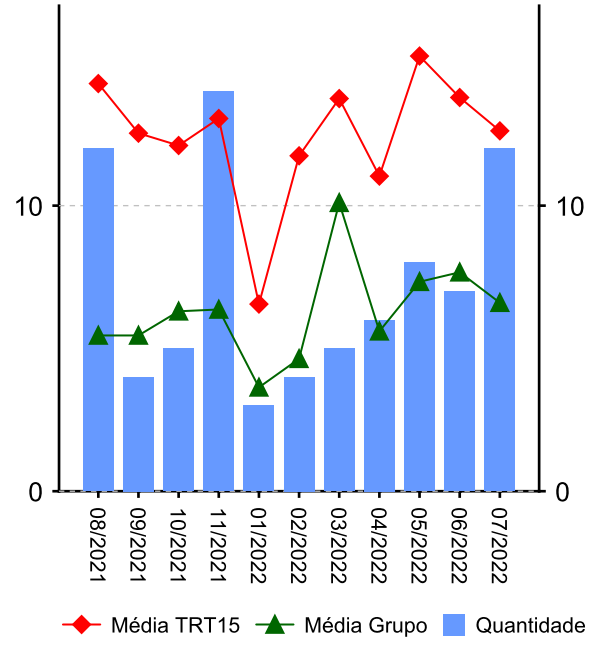


### Incidentes Processuais Resolvidos

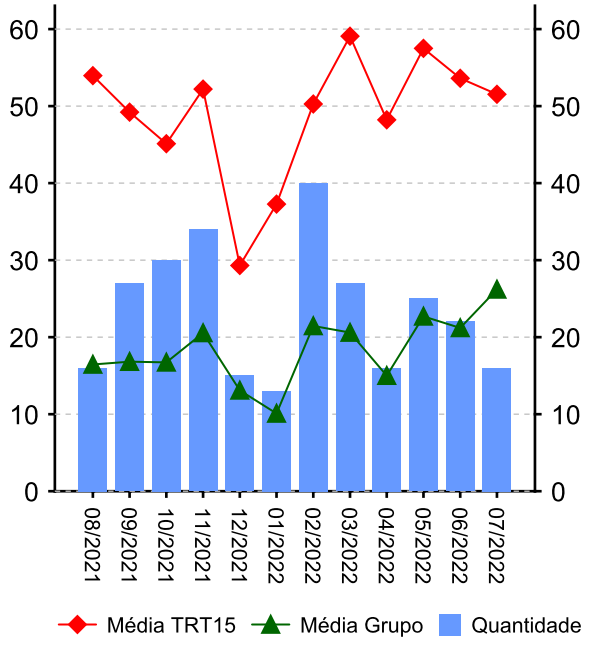

## 10.2 - AFERIÇÃO DE RESULTADOS - AUDIÊNCIAS [08/2021 a 07/2022]

*(fonte: e-Gestão e Relatório de Aferição de Resultados)*

| Informações Individuais | Quantidade | Média Mensal | |
|---|---|---|---|
| | | Total | RARIA* |
| Sessões de audiência realizadas - inicial | 654 | 54,5 | 62,3 |
| Sessões de audiência realizadas - instrução | 622 | 51,8 | 59,2 |
| Sessões de audiência realizadas - una | 4 | 0,3 | 0,4 |
| Sessões de audiência realizadas - conciliação na fase de conhecimento | 48 | 4,0 | 4,6 |
| Sessões de audiência realizadas - conciliação na fase de execução | 53 | 4,4 | 5,0 |
| Sessões de audiência realizadas - justificação prévia | 0 | 0,0 | 0,0 |
| Sessões de audiência realizadas - instrução e julgamento | 0 | 0,0 | 0,0 |
| Sessões de audiência realizadas - encerramento de instrução | 0 | 0,0 | 0,0 |
| Sessões de audiência realizadas - inquirição de testemunha (juízo | 0 | 0,0 | 0,0 |
| Sessões de audiência realizadas - una + instrução | 626 | 52,2 | 59,6 |
| Sessões de audiência realizadas - conciliação conhecimento + execução | 101 | 8,4 | 9,6 |
| Dias-Juiz | 315 | 26,3 | --- |

*Aferição de Resultado Individual Aproximado

| Informações do Grupo | Quantidade | Média Mensal | |
|---|---|---|---|
| | | Total | RARIA* |
| Dias-Juiz | 3.176 | 24,1 | --- |

| Informações do TRT15 | Quantidade | Média Mensal | |
|---|---|---|---|
| | | Total | RARIA* |
| Dias-Juiz | 56.318 | 30,7 | --- |

## 10.2 - AFERIÇÃO DE RESULTADOS - AUDIÊNCIAS [08/2021 a 07/2022]

*(fonte: e-Gestão e Relatório de Aferição de Resultados)*

# Resumo - Audiências

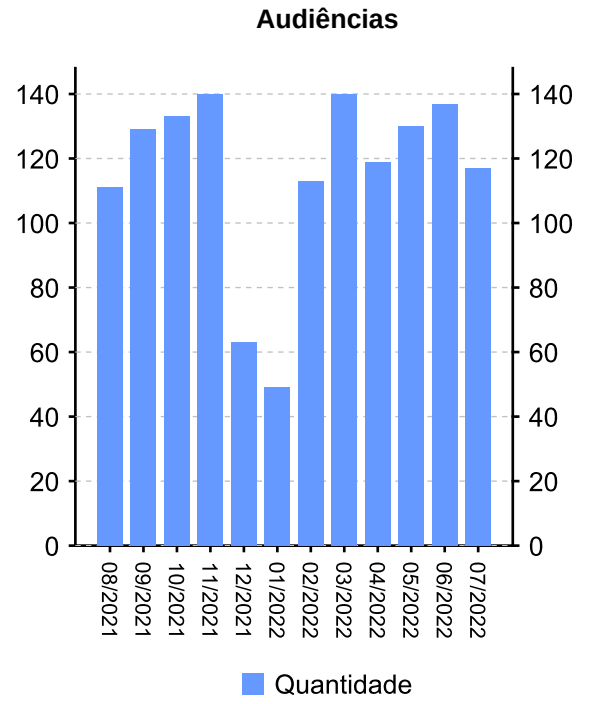


| Audiências | Conciliação Conhec. | Conciliação Exec. | Inicial | Instrução | UNA | Total |
|---|---|---|---|---|---|---|
| 08/2021 | 4 | 4 | 35 | 66 | 2 | 111 |
| 09/2021 | 3 | 7 | 58 | 61 | 0 | 129 |
| 10/2021 | 3 | 9 | 61 | 60 | 0 | 133 |
| 11/2021 | 5 | 4 | 64 | 66 | 1 | 140 |
| 12/2021 | 5 | 0 | 28 | 29 | 1 | 63 |
| 01/2022 | 0 | 0 | 38 | 11 | 0 | 49 |
| 02/2022 | 4 | 7 | 39 | 63 | 0 | 113 |
| 03/2022 | 2 | 1 | 69 | 68 | 0 | 140 |
| 04/2022 | 3 | 5 | 70 | 41 | 0 | 119 |
| 05/2022 | 4 | 3 | 74 | 49 | 0 | 130 |
| 06/2022 | 10 | 10 | 61 | 56 | 0 | 137 |
| 07/2022 | 5 | 3 | 57 | 52 | 0 | 117 |
| Total | 48 | 53 | 654 | 622 | 4 | 1381 |

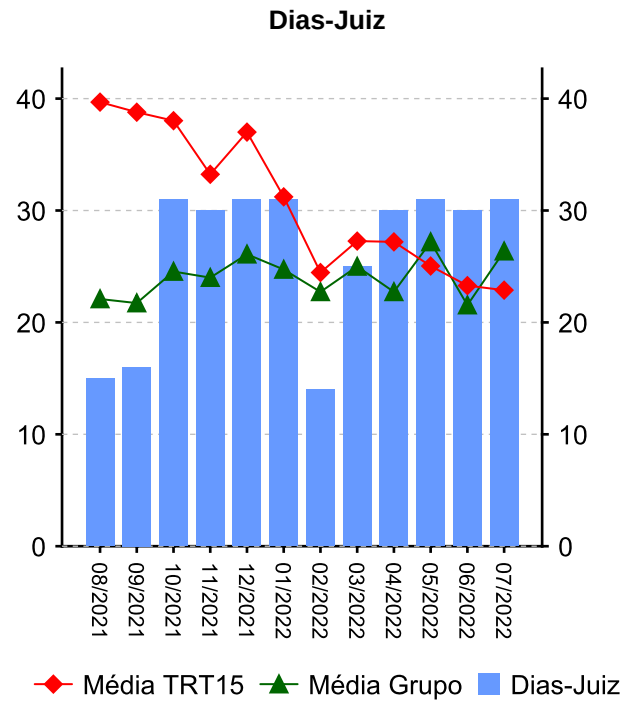


| Dias-Juiz | |
|---|---|
| **Mês/Ano** | **Qtd** |
| 08/2021 | 15 |
| 09/2021 | 16 |
| 10/2021 | 31 |
| 11/2021 | 30 |
| 12/2021 | 31 |
| 01/2022 | 31 |
| 02/2022 | 14 |
| 03/2022 | 25 |
| 04/2022 | 30 |
| 05/2022 | 31 |
| 06/2022 | 30 |
| 07/2022 | 31 |
| **Média Mensal** | 26,3 |

Voltar

## 11 - METAS NACIONAIS [até 07/2022]

*(fonte: e-Gestão e Relatório de Acompanhamento de Metas)*

### Meta 1 [CNJ 2021] - Julgar mais processos que os distribuídos

Julgar quantidade maior de processos de conhecimento do que os distribuídos no ano corrente

| Casos Novos | Solucionados | Meta | Pendentes de Solução | Média Mensal de Casos Novos | Média Mensal de Processos Solucionados | Grau de Cumprimento |
|---|---|---|---|---|---|---|
| 729 | 796 | 729 | 0 | 61 | 66 | 100 % |

Cumprida
Quase cumprida
Não cumprida

### Meta 2 [CNJ 2021] - Julgar processos mais antigos

Identificar e julgar, até 31/12/2021, pelo menos 93% dos processos distribuídos até 31/12/2019

| Processos distribuídos até 31/12/2019 | Meta | Solucionados | Pendentes de Solução | Média Mensal de Processos Solucionados (Total) | Média Mensal de Processos Solucionados (Meta 2) | Taxa de soluções Meta 2 x Total* | Grau de Cumprimento |
|---|---|---|---|---|---|---|---|
| 747 | 695 | 748 | 0 | 66 | 21 | 31 % | 100 % |

Cumprida
Quase cumprida
Não cumprida

### Meta 5 [CNJ 2021] - Reduzir a Taxa de Congestionamento Líquida

Reduzir em 2 pontos percentuais a taxa de congestionamento líquida, exceto execuções fiscais, em relação a 2019. Cláusulas de barreira: 40% na fase de conhecimento (1º e 2º graus) e 64% na fase de execução.

| Taxa de Congestionamento Líquido | Meta | Grau de Cumprimento |
|---|---|---|
| 48 | 40 | 83 % |

Cumprida
Quase cumprida
Não cumprida

## 11 - METAS NACIONAIS [até 07/2022]

*(fonte: e-Gestão e Relatório de Acompanhamento de Metas)*

### Meta 1 [CNJ 2022] - Julgar mais processos que os distribuídos

Julgar quantidade maior de processos de conhecimento do que os distribuídos no ano corrente

| Casos Novos | Solucionados | Meta | Pendentes de Solução | Média Mensal de Casos Novos | Média Mensal de Processos Solucionados | Grau de Cumprimento |
|---|---|---|---|---|---|---|
| 464 | 554 | 464 | 0 | 66 | 79 | 100 % |

Cumprida
Quase cumprida
Não cumprida

### Meta 2 [CNJ 2022] - Julgar processos mais antigos

Identificar e julgar, até 31/12/2022, pelo menos 93% dos processos distribuídos até 31/12/2020

| Processos distribuídos até 31/12/2020 | Meta | Solucionados | Pendentes de Solução | Média Mensal de Processos Solucionados (Total) | Média Mensal de Processos Solucionados (Meta 2) | Taxa de soluções Meta 2 x Total* | Grau de Cumprimento |
|---|---|---|---|---|---|---|---|
| 670 | 623 | 681 | 0 | 79 | 22 | 28 % | 100 % |

Cumprida
Quase cumprida
Não cumprida

### Meta 5 [CNJ 2022] - Reduzir a Taxa de Congestionamento Líquida

Reduzir em 1 ponto percentual a taxa de congestionamento líquida, exceto execuções fiscais, em relação a 2020. Cláusulas de barreira: 40% na fase de conhecimento (1º e 2º graus) e 65% na fase de execução.

| Taxa de Congestionamento Líquido | Meta | Grau de Cumprimento |
|---|---|---|
| 53 | 58 | 109 % |

Cumprida
Quase cumprida
Não cumprida

Voltar

## 12 - ARRECADAÇÃO

*(fonte: e-Gestão)*

| CUSTAS E EMOLUMENTOS | IMPOSTO DE RENDA | CONTRIBUIÇÃO PREVIDENCIÁRIA |
|---|---|---|
| R$ 132.413,53 | R$ 412.518,11 | R$ 1.480.238,71 |
| | | *Período: 10/2021 a 07/2022* |

Voltar

## 13 - PENDENTES DE SOLUÇÃO

*(fonte: e-Gestão)*

| ANO | PROCESSOS |
|---|---|
| 2019 | 1 |
| 2020 | 5 |
| 2021 | 83 |
| 2022 | 280 |
| | *Período: até 07/2022* |

Voltar

## 14 - PAINEL DO CONHECIMENTO - DA DISTRIBUIÇAO ATÉ 1ª AUDIÊNCIA [até 07/2022]

*(fonte: e-Gestão)*

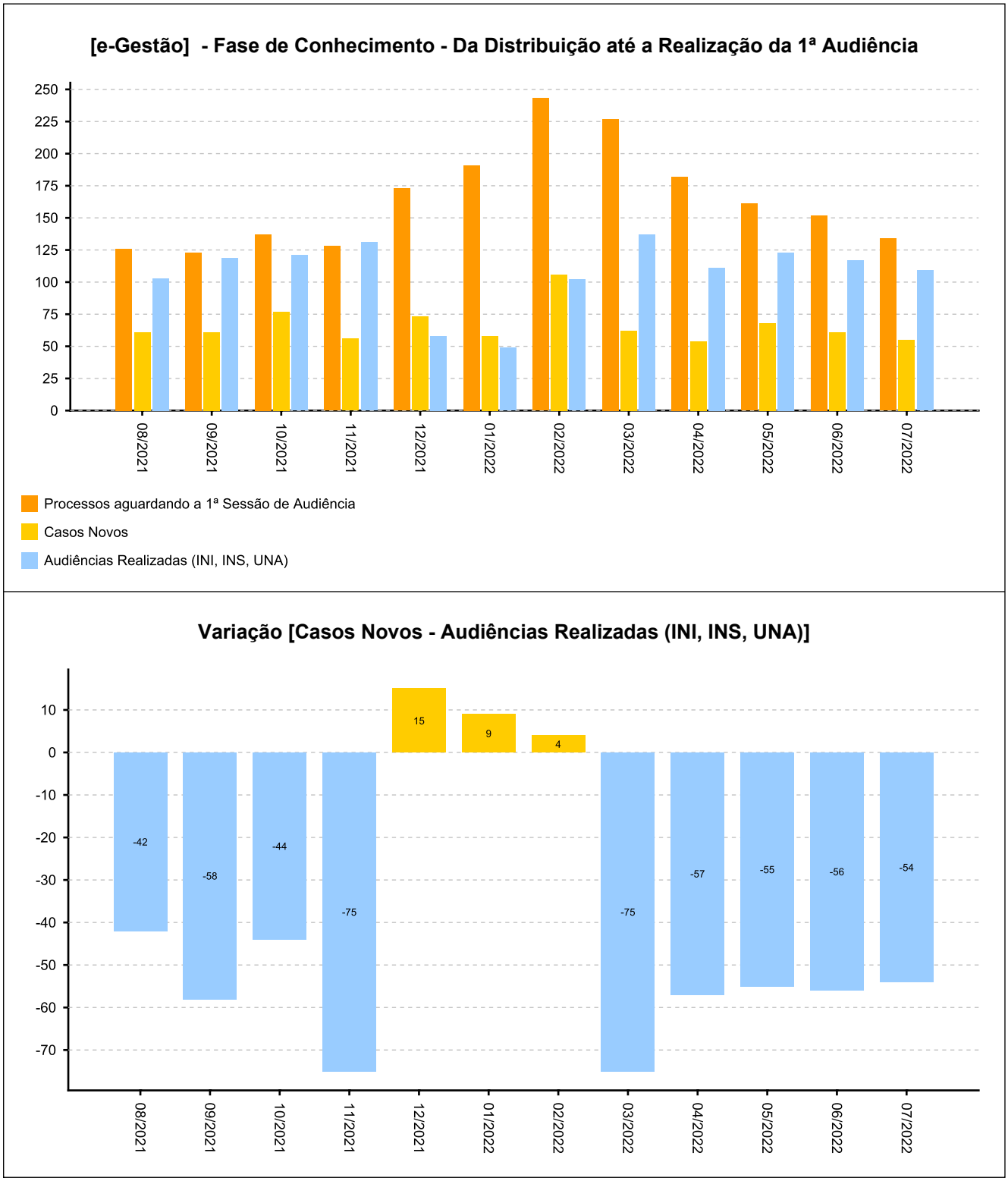

## 14 - PAINEL DO CONHECIMENTO - DA DISTRIBUIÇAO ATÉ 1ª AUDIÊNCIA [até 07/2022]
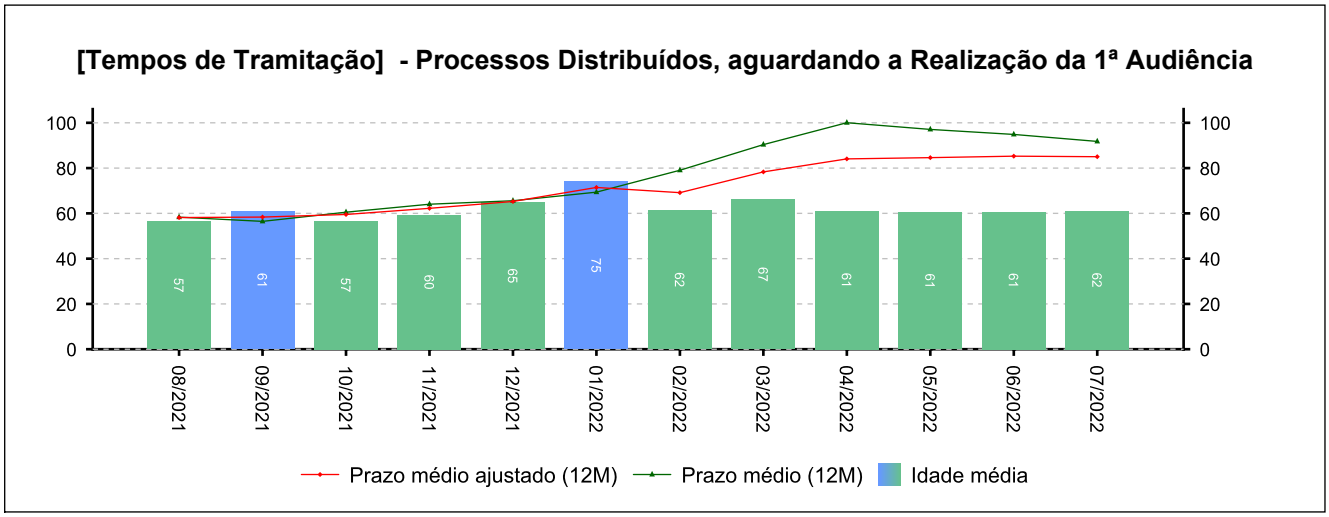
*(fonte: e-Gestão)*