



RELATÓRIO CORREICIONAL

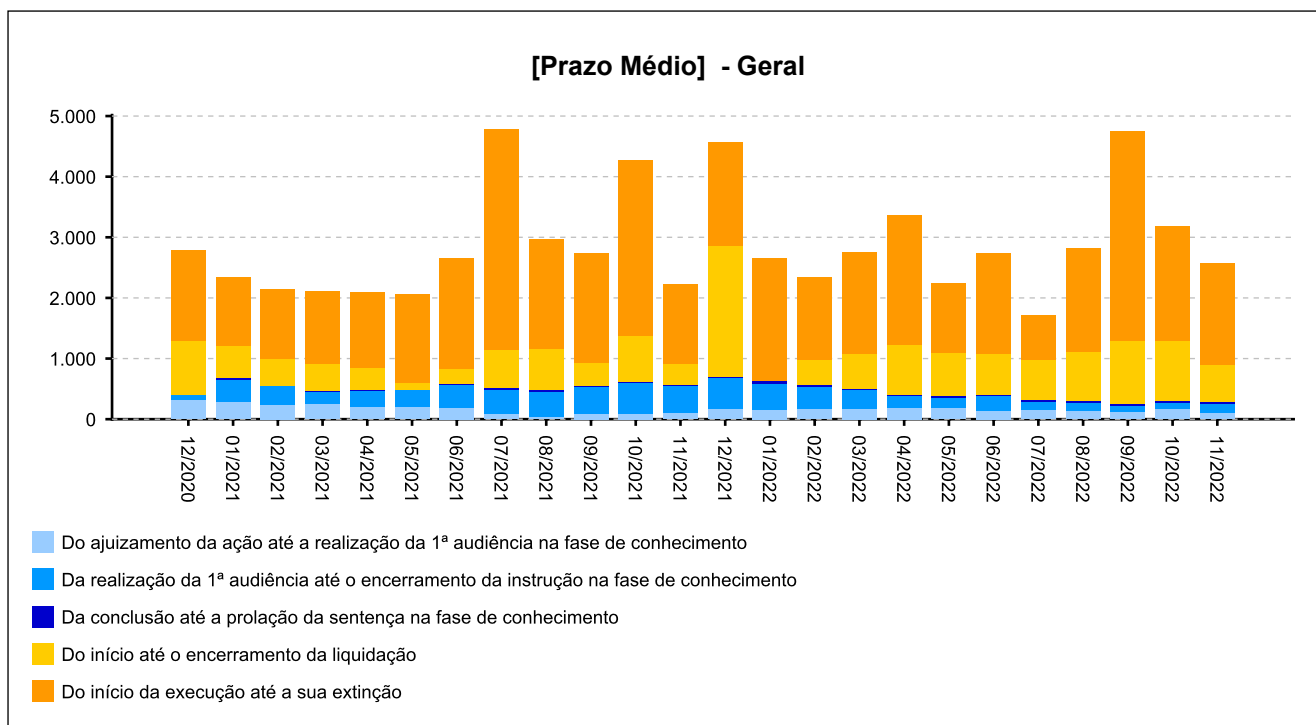
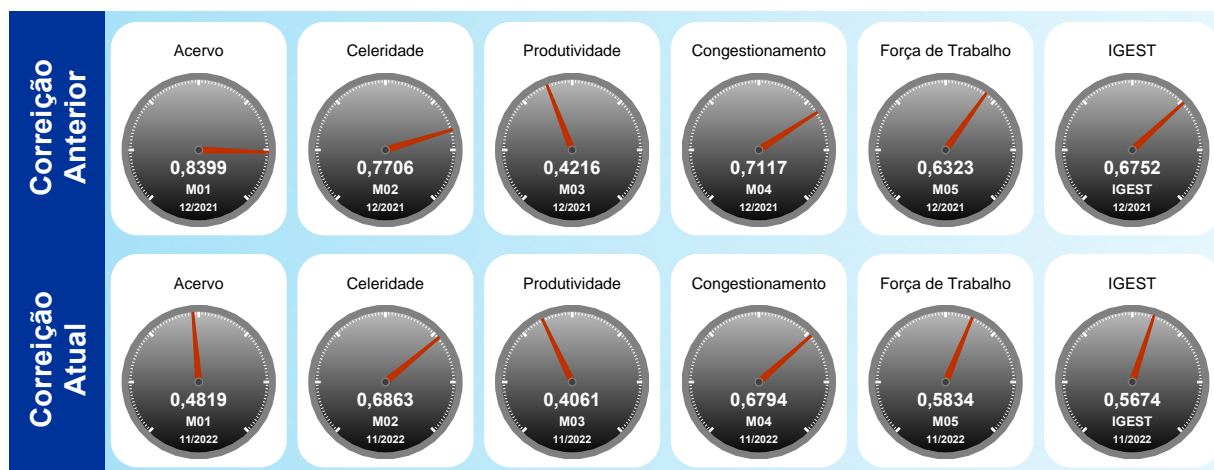
1ª VARA DO TRABALHO DE LIMEIRA – 0014
 [1501 a 2000 processos]



Utilize o leitor de QRCode de seu smartphone ou tablet e tenha acesso ao relatório no dispositivo móvel

INFORMAÇÕES DA UNIDADE:

Lei de Criação: 4.088/62
 Data de Instalação: 04/06/1969
 Data de Instalação do PJE: 25/06/2014
 Data da Última Correição: 26/01/2022





Índice

- [1 - TITULARIDADE](#)
- [2 - JUIZES AUXILIARES E SUBSTITUTOS](#)
- [3.1 - INFORMAÇÕES FUNCIONAIS - Lotação](#)
- [3.2 - INFORMAÇÕES FUNCIONAIS - Ausências, exceto férias](#)
- [3.3 - INFORMAÇÕES FUNCIONAIS - Estagiários](#)
- [3.4 - INFORMAÇÕES FUNCIONAIS - Ações de capacitação](#)
- [4 - QUADRO SINTÉTICO - FASES PROCESSUAIS](#)
- [5 - PRAZOS MÉDIOS](#)
- [6 - MAIORES TEMPOS DE TRAMITAÇÃO](#)
- [7 - INCIDENTES PROCESSUAIS](#)
- [8 - RECURSOS](#)
- [9 - ÍNDICE NACIONAL DE GESTÃO DE DESEMPENHO DA JUSTIÇA DO TRABALHO](#)
- [10 - AFERIÇÃO DE RESULTADOS](#)
- [11 - METAS NACIONAIS](#)
- [12 - ARRECADAÇÃO](#)
- [13 - PENDENTES DE SOLUÇÃO](#)
- [14 - PAINEL DO CONHECIMENTO - DA DISTRIBUIÇÃO ATÉ 1ª AUDIÊNCIA](#)



1 - TITULARIDADE:

(fonte: e-Correção Adm e Assessoria de Apoio aos Magistrados)

[Voltar](#)

JUIZ TITULAR	TITULAR DESDE
MARIA FLAVIA DE OLIVEIRA FAGUNDES	30/09/2019

Afastamentos:

PERÍODO	MOTIVO
11/03/2022 a 18/03/2022	CASAMENTO - MAGISTRADO - ATÉ 08 DIAS
21/03/2022 a 09/04/2022	FÉRIAS
23/06/2022 a 29/06/2022	LICENÇA PARA TRATAMENTO DE SAÚDE - MAGISTRADO -
12/09/2022 a 01/10/2022	FÉRIAS



2 - JUIZES AUXILIARES E SUBSTITUTOS [01/01/2022 a 12/01/2023]:

[Voltar](#)

(fonte: e-Correição Adm e Assessoria de Apoio aos Magistrados)

NOME	PERÍODO
FERNANDA AMABILE MARINHO DE SOUZA GOMES	07/01/2022 a 13/02/2022

Afastamentos: Não houve

NOME	PERÍODO
JOSE AGUIAR LINHARES LIMA NETO	10/04/2022 a 10/04/2022

Afastamentos: Não houve



3 - INFORMAÇÕES FUNCIONAIS

[Voltar](#)

3.1 - Lotação [30/11/2022]:

(fonte: e-Correição Adm e Coordenadoria de Provimento e Vacância)

NOME	CARGO	FUNÇÃO COMISSIONADA	EXERCÍCIO NA LOTAÇÃO
ALEXANDRE DE BRITO SILVA	TJA	FC-02 ASSISTENTE	19/05/2014
CELSO DE ARRUDA MOREIRA	TJA	FC-02 ASSISTENTE	20/08/2004
CLAUDIA ELISA BETTI PEDRO BOM	AJJ	FC-02 ASSISTENTE	20/08/2004
ELIANE DEON BUENO DE MORAES	AJA	FC-02 ASSISTENTE	22/05/2018
JOAO GABRIEL DA SILVA SILVEIRA	AJJ	CJ-03 DIRETOR DE SECRETARIA DE VT	29/11/2021
SIMONE PAULINO DE CAMARGO SANTOS	TJA	FC-04 CALCULISTA	10/09/2014
TATIANA MAEYAMA	TJA	FC-05 ASSISTENTE DE DIRETOR DE SECRETARIA	30/10/2008
VANESSA MATEUS YAMAJI	TJA	FC-02 ASSISTENTE	25/04/2018
TOTAL DE SERVIDORES DO QUADRO			8
TOTAL DE SERVIDORES EXTRA-QUADRO			0



3 - INFORMAÇÕES FUNCIONAIS

[Voltar](#)

3.2 - Ausências, exceto férias [01/2022 a 11/2022]:
(fonte: e-Correição Adm e Coordenadoria de Provimento e Vacância)

MOTIVO	DIAS
AFASTAMENTO PARA CURSOS, CONGRESSOS E AFINS - SEM INTERRUÇÃO DE BENEFÍCIOS	3
FOLGA COMPENSATÓRIA - ELEITORAL - A CRITÉRIO DA CHEFIA IMEDIATA	2
LICENÇA GESTANTE - SERVIDOR RPPS - ATÉ 120 DIAS CONSECUTIVOS	35
LICENÇA PARA TRATAMENTO DE SAÚDE - SERVIDOR RPPS - ATÉ 24 MESES	62
LICENÇA TRATAMENTO PESSOA DA FAMÍLIA - SERVIDOR - ATÉ 30 DIAS	13
PRORROGAÇÃO DE LICENÇA GESTANTE - SERV/MAG - RPPS - ATÉ 60 DIAS	60
TOTAL	175



PODER JUDICIÁRIO
JUSTIÇA DO TRABALHO
TRIBUNAL REGIONAL DO TRABALHO DA 15ª REGIÃO
CORREGEDORIA REGIONAL



[Voltar](#)

3 - INFORMAÇÕES FUNCIONAIS

3.3 - Estagiários [30/11/2022]:

(fonte: e-Correição Adm e Coordenadoria de Provimento e Vacância)

Não há estagiários na unidade



PODER JUDICIÁRIO
JUSTIÇA DO TRABALHO
TRIBUNAL REGIONAL DO TRABALHO DA 15ª REGIÃO
CORREGEDORIA REGIONAL



[Voltar](#)

3 - INFORMAÇÕES FUNCIONAIS

3.4 - Ações de capacitação [01/2022 a 11/2022]:
(fonte: e-Correição Adm e Escola Judicial)

Não houve



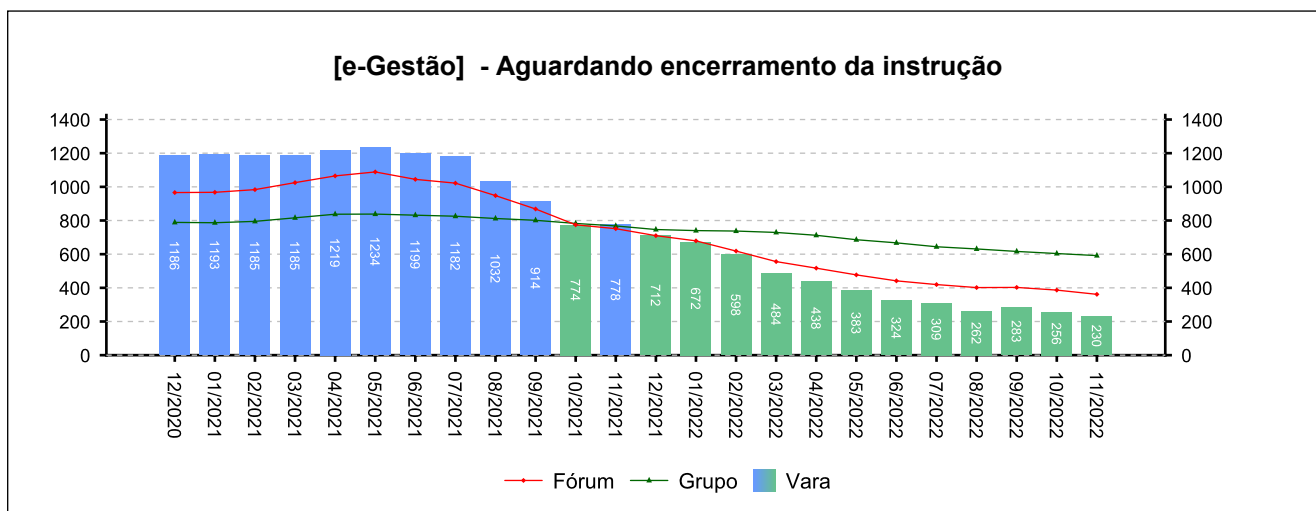
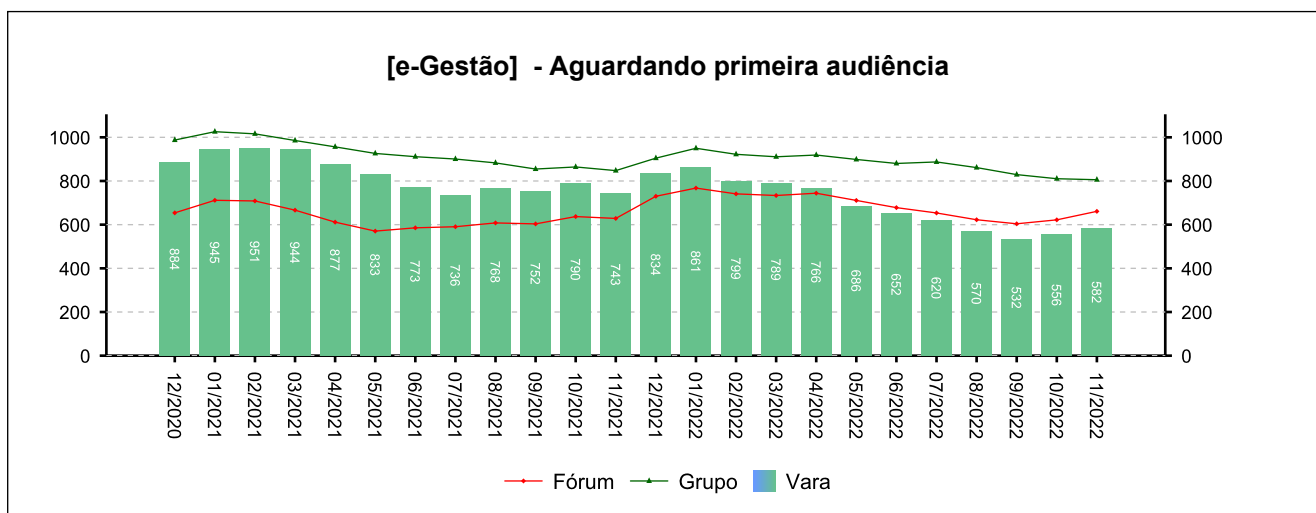
4 - QUADRO SINTÉTICO - FASES PROCESSUAIS

(fonte: e-Gestão e IGEST)

4.1 - Fase de Conhecimento

SITUAÇÃO	QTDE	MÉD. GRP	MÉD. FRM
Aguardando primeira audiência	582	806	661
Aguardando encerramento da instrução	230	592	362
Aguardando prolação de sentença	101	142	66
Aguardando cumprimento de acordo	556	415	494
Solucionados pendentes de finalização na fase	2.205	1.527	1.624
Pendentes de finalização	3.673	3.481	3.206

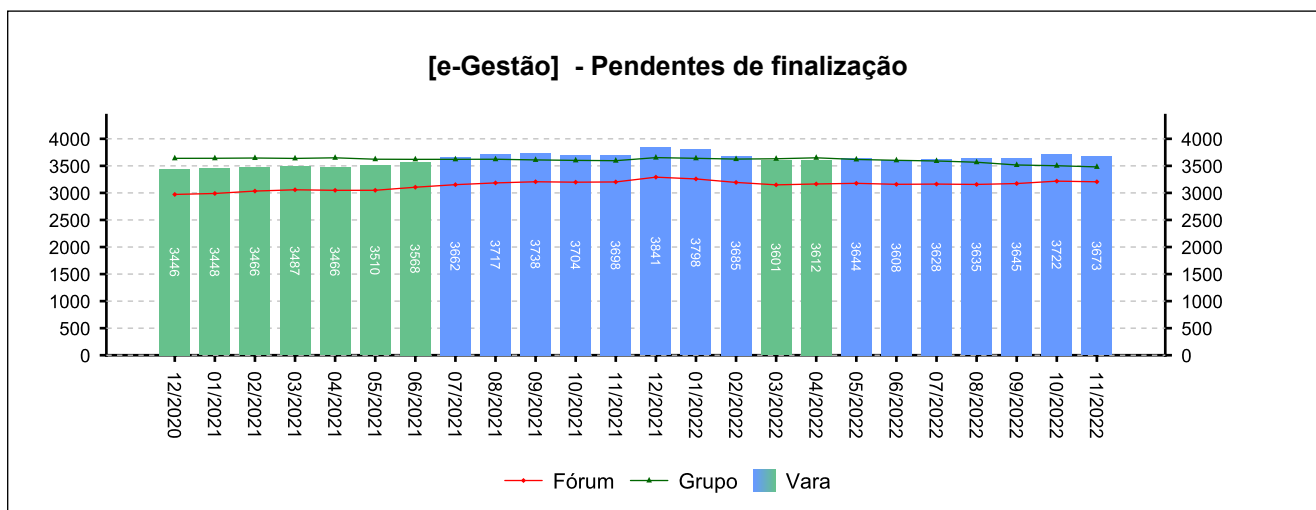
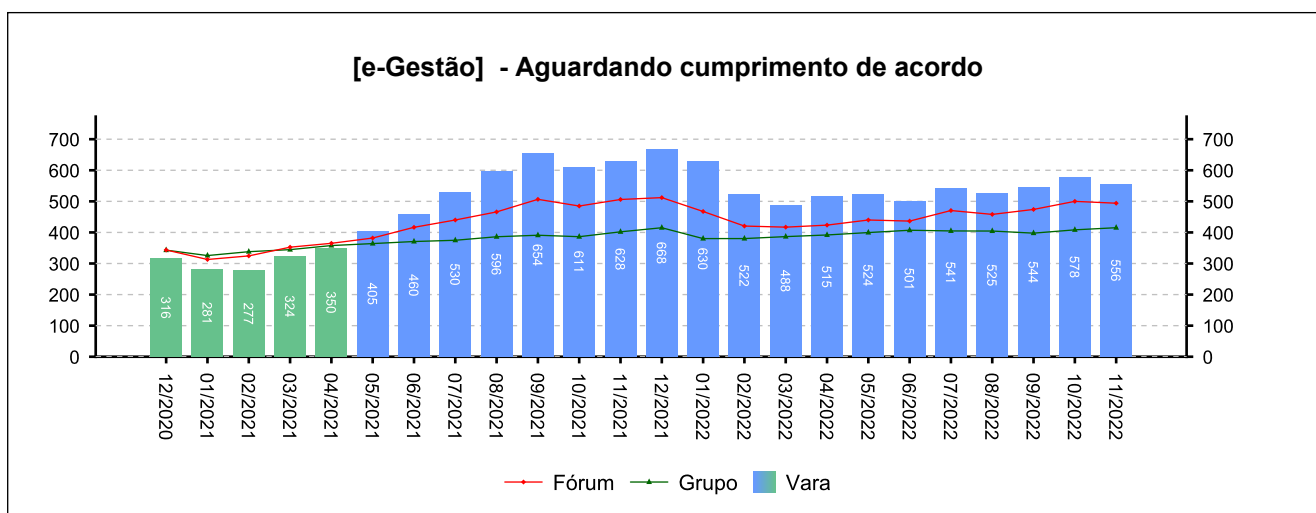
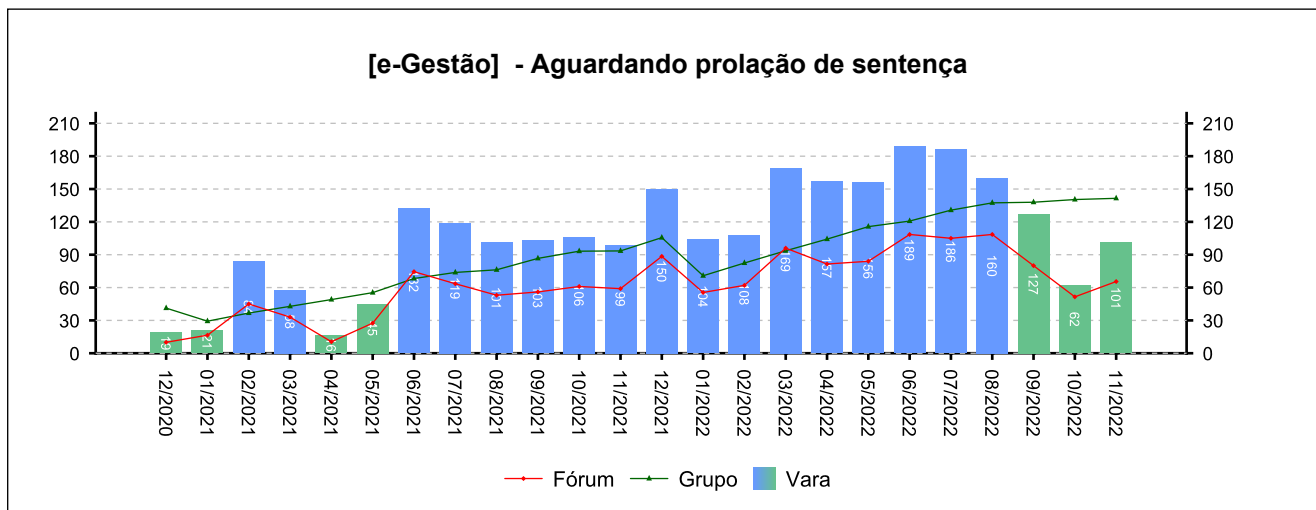
Período: 01/2022 a 11/2022



4 - QUADRO SINTÉTICO - FASES PROCESSUAIS

(fonte: e-Gestão e IGEST)

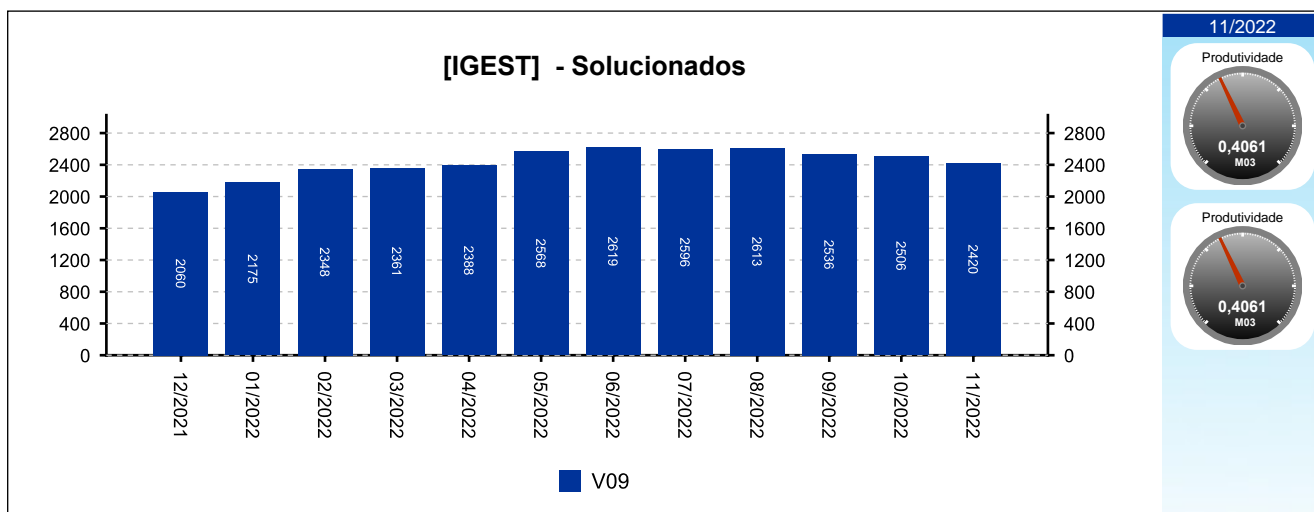
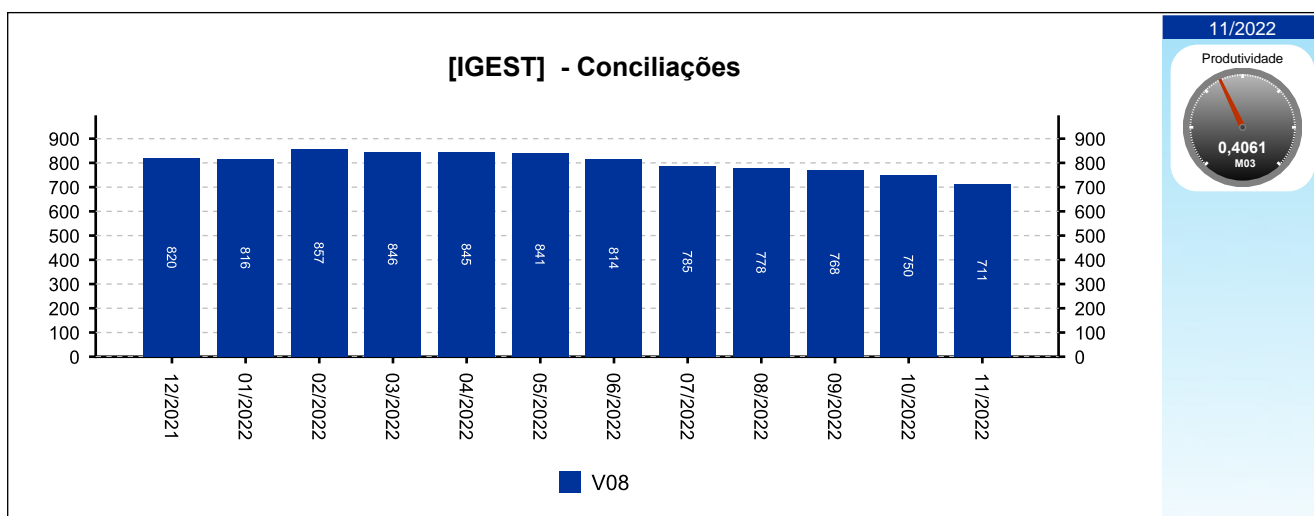
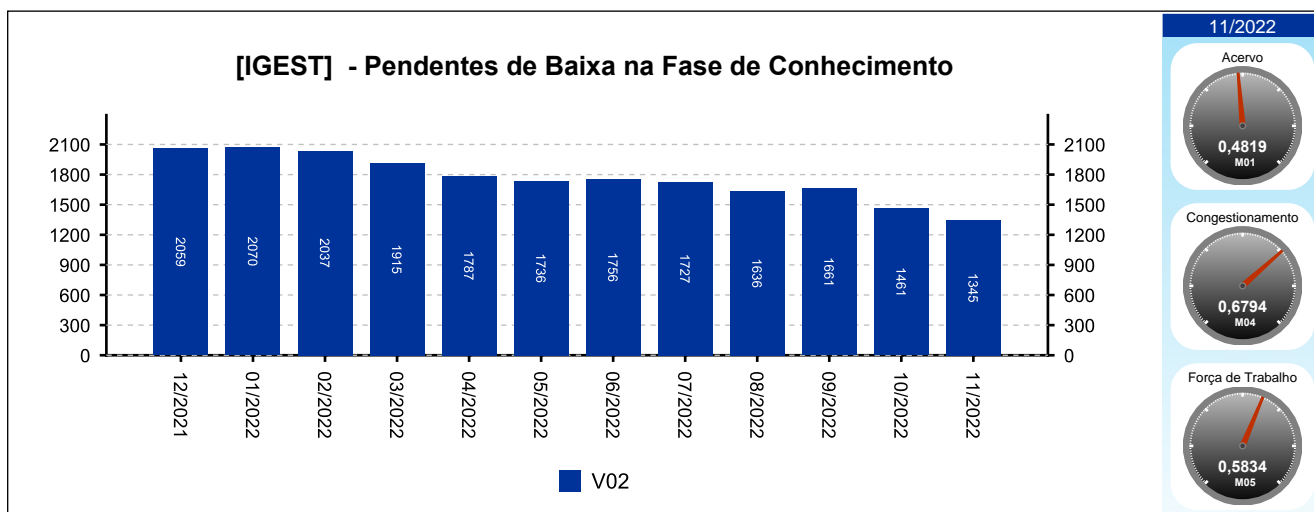
4.1 - Fase de Conhecimento



4 - QUADRO SINTÉTICO - FASES PROCESSUAIS

(fonte: e-Gestão e IGEST)

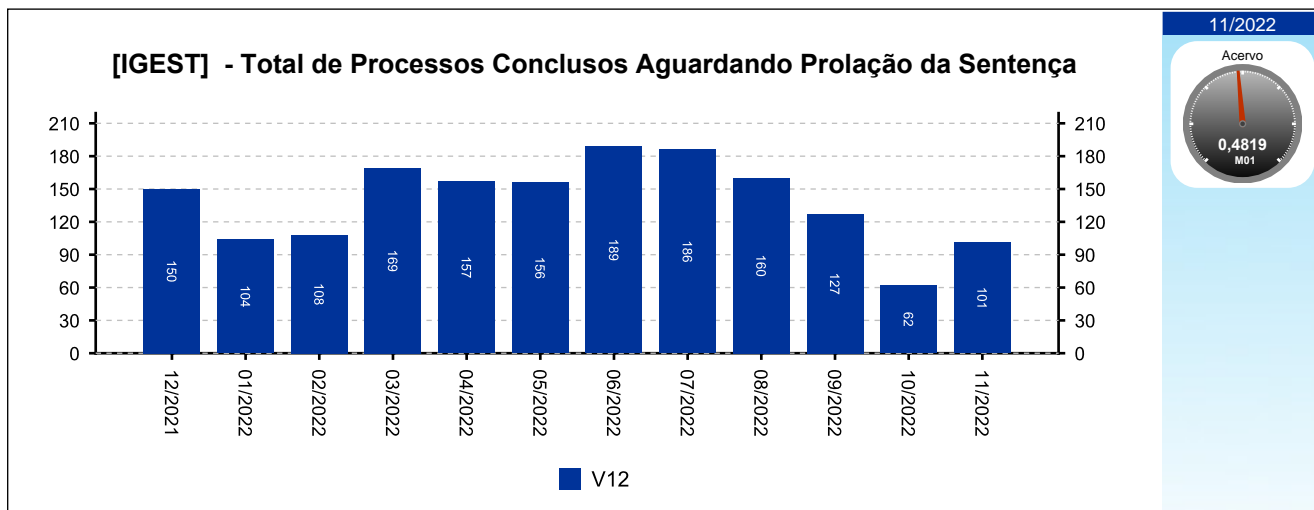
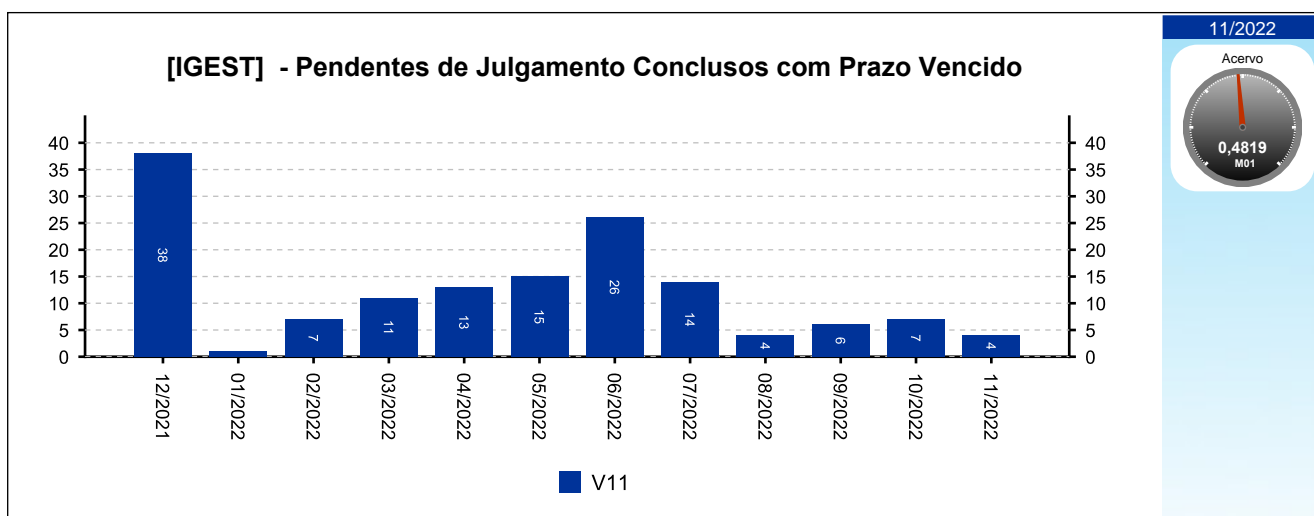
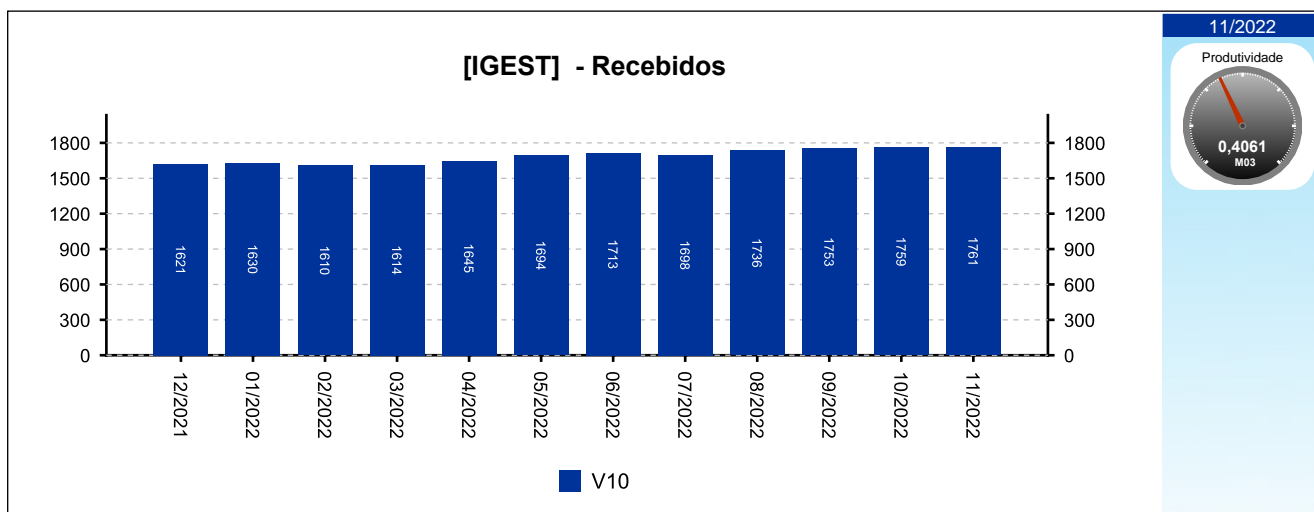
4.1 - Fase de Conhecimento



4 - QUADRO SINTÉTICO - FASES PROCESSUAIS

(fonte: e-Gestão e IGEST)

4.1 - Fase de Conhecimento

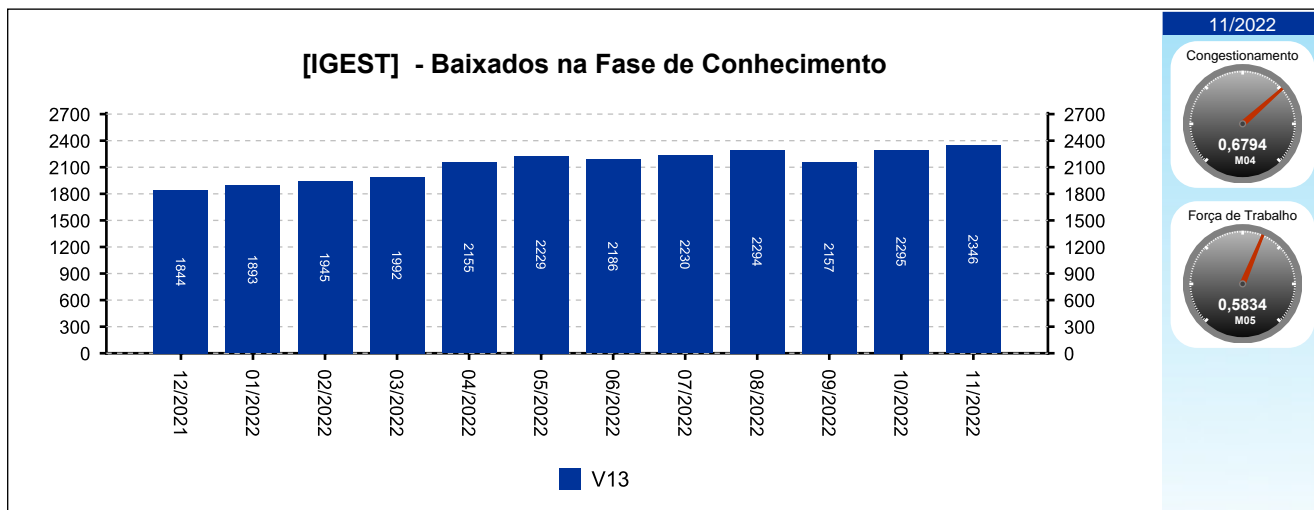




4 - QUADRO SINTÉTICO - FASES PROCESSUAIS

(fonte: e-Gestão e IGEST)

4.1 - Fase de Conhecimento





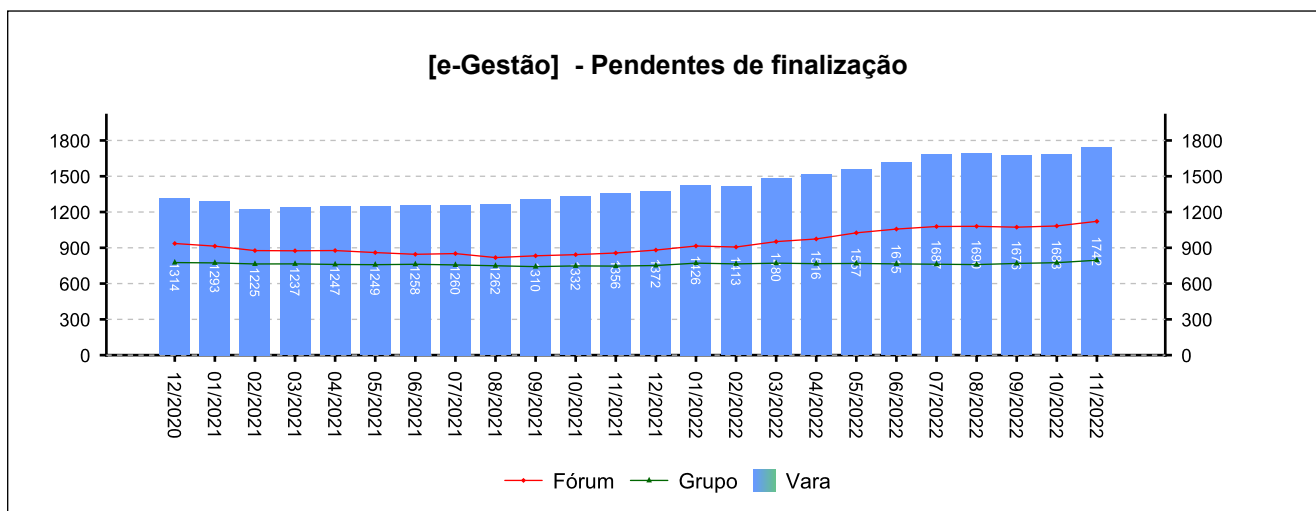
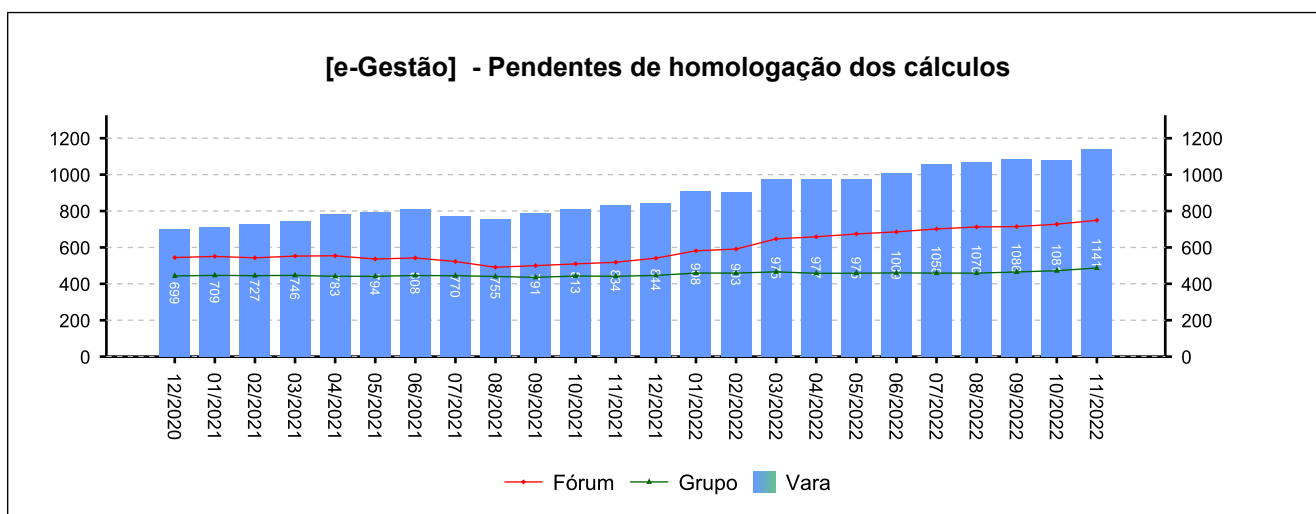
4 - QUADRO SINTÉTICO - FASES PROCESSUAIS

(fonte: e-Gestão e IGEST)

4.2 - Fase de Liquidação

SITUAÇÃO	QTDE	MÉD. GRP	MÉD. FRM
Pendentes de homologação dos cálculos	1.141	487	749
Liquidados pendentes de finalização na fase	601	309	373
Pendentes de finalização	1.742	796	1.122

Período: 01/2022 a 11/2022

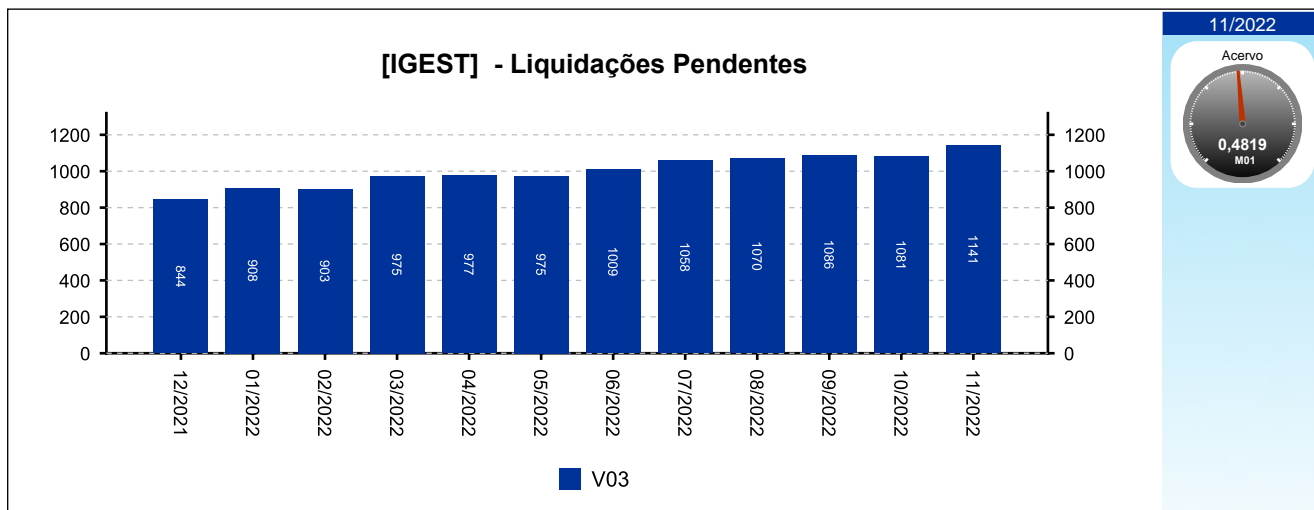




4 - QUADRO SINTÉTICO - FASES PROCESSUAIS

(fonte: e-Gestão e IGEST)

4.2 - Fase de Liquidação





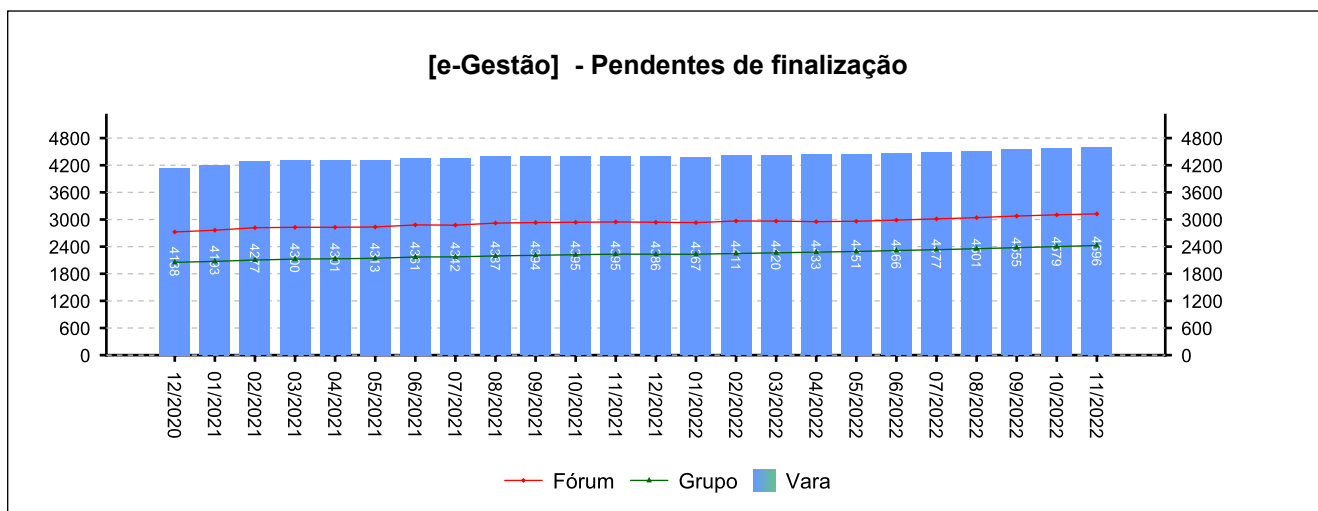
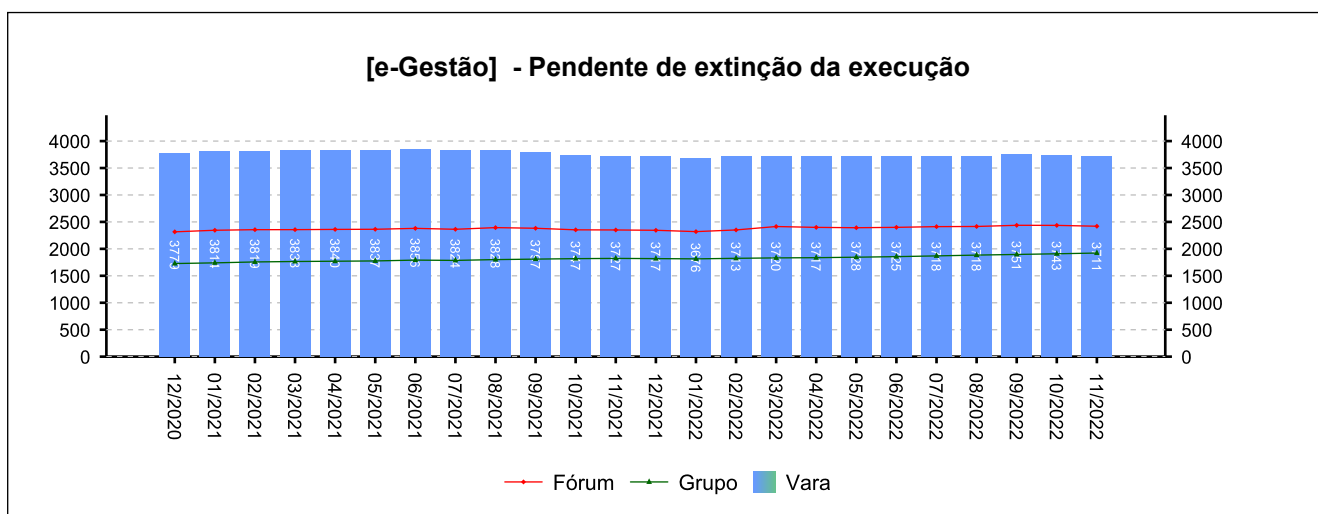
4 - QUADRO SINTÉTICO - FASES PROCESSUAIS

(fonte: e-Gestão e IGEST)

4.3 - Fase de Execução

SITUAÇÃO	QTDE	MÉD. GRP	MÉD. FRM
Pendente de extinção da execução	3.711	1.922	2.420
Encerrados pendentes de finalização na fase	885	502	704
Pendentes de finalização	4.596	2.424	3.124

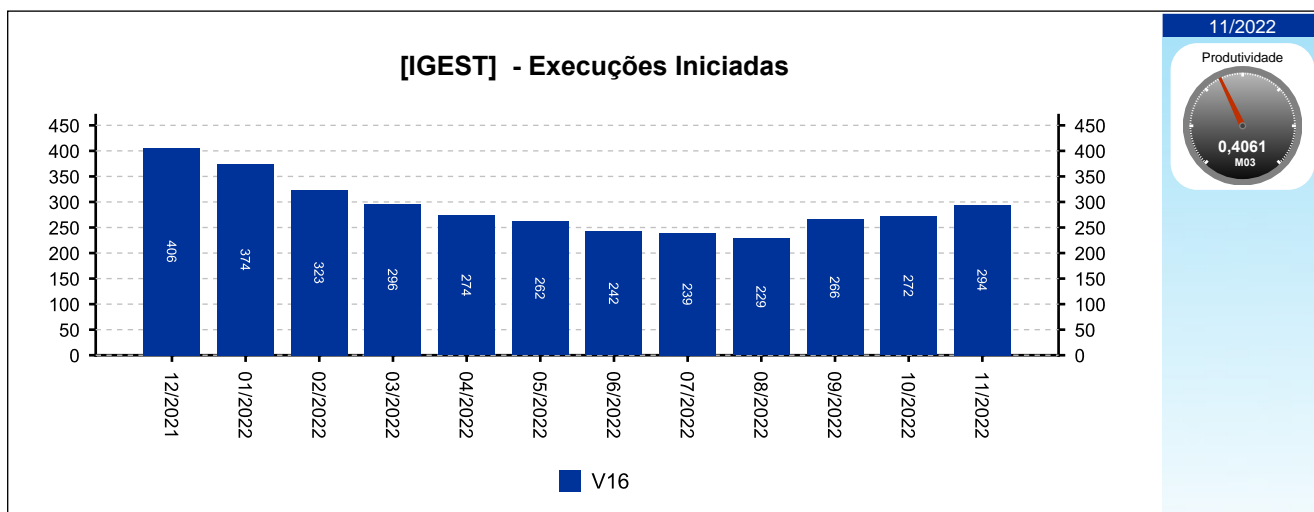
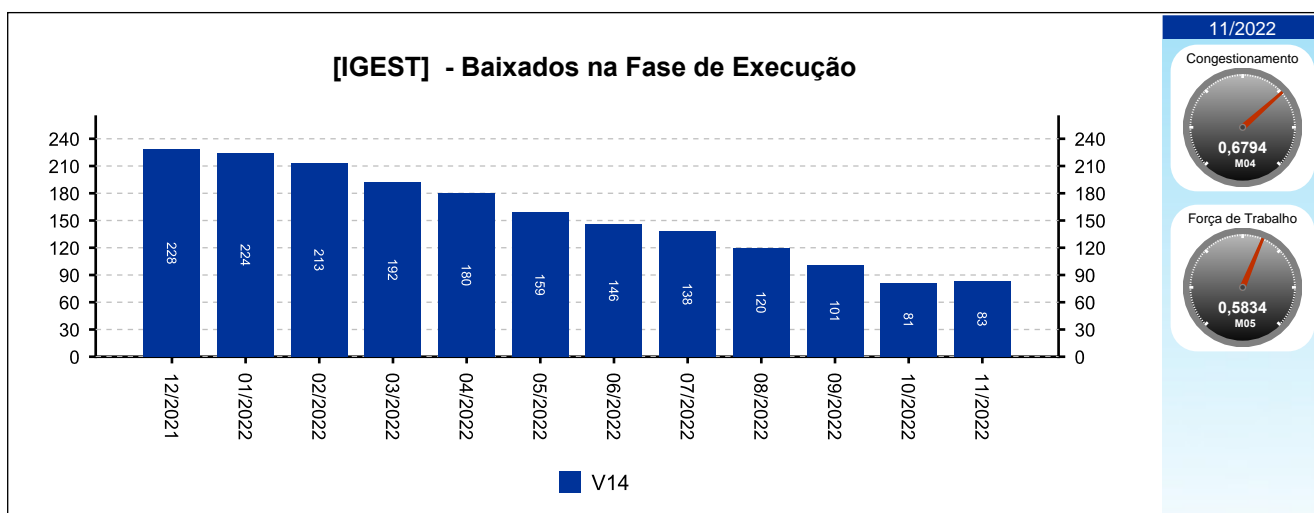
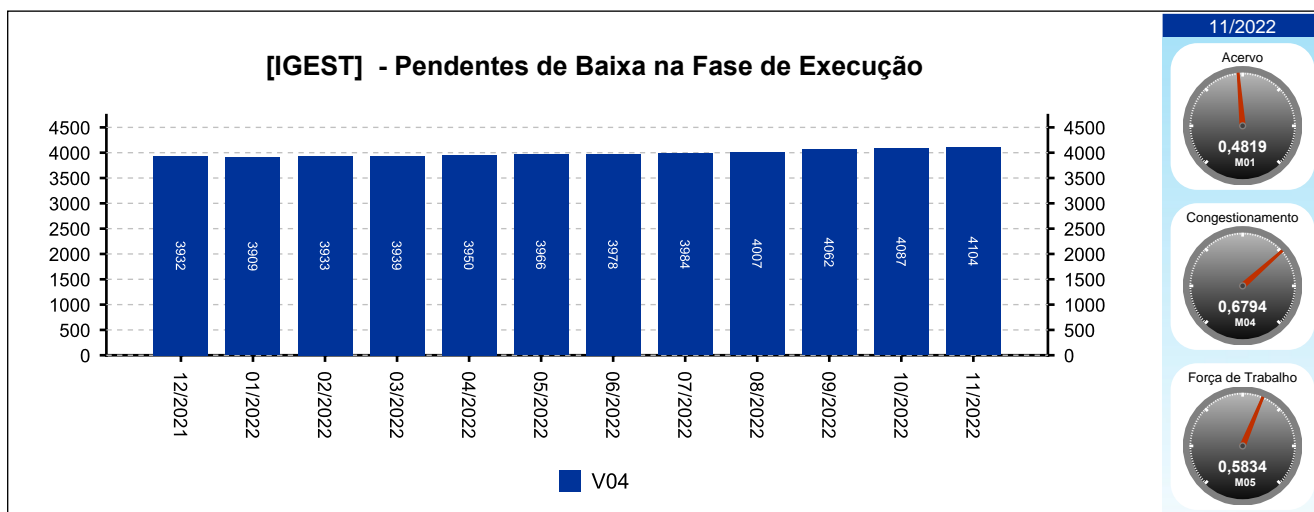
Período: 01/2022 a 11/2022



4 - QUADRO SINTÉTICO - FASES PROCESSUAIS

(fonte: e-Gestão e IGEST)

4.3 - Fase de Execução

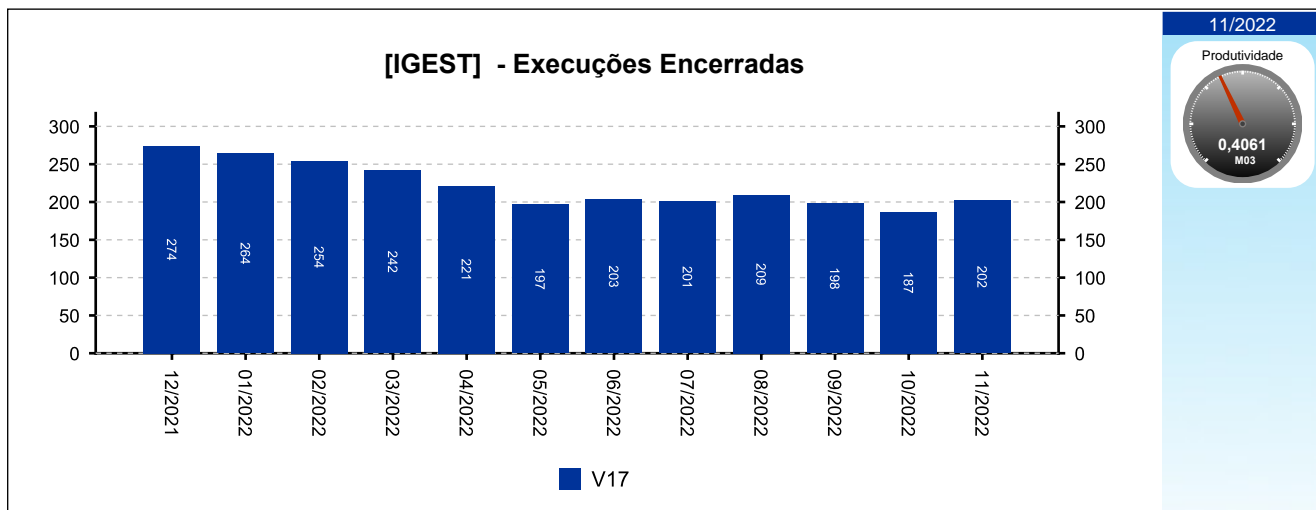




4 - QUADRO SINTÉTICO - FASES PROCESSUAIS

(fonte: e-Gestão e IGEST)

4.3 - Fase de Execução





4 - QUADRO SINTÉTICO - FASES PROCESSUAIS

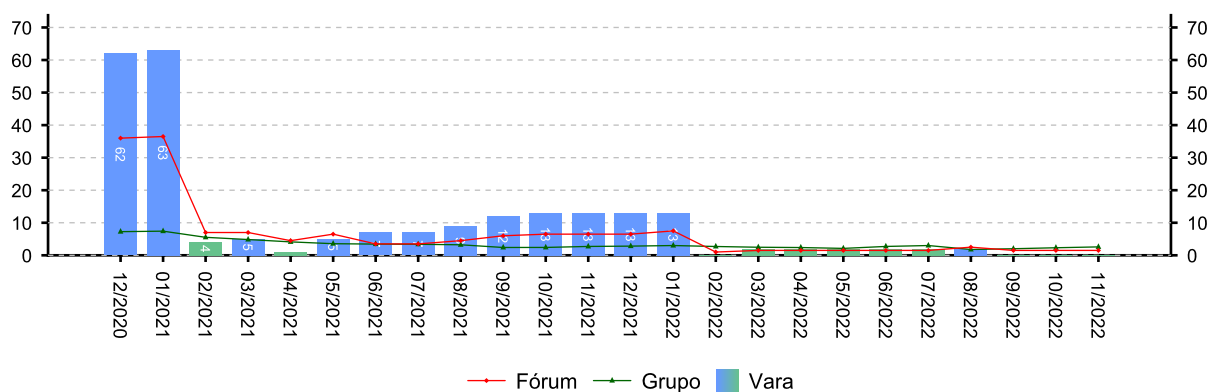
(fonte: e-Gestão e IGEST)

4.4 - Arquivo Provisório

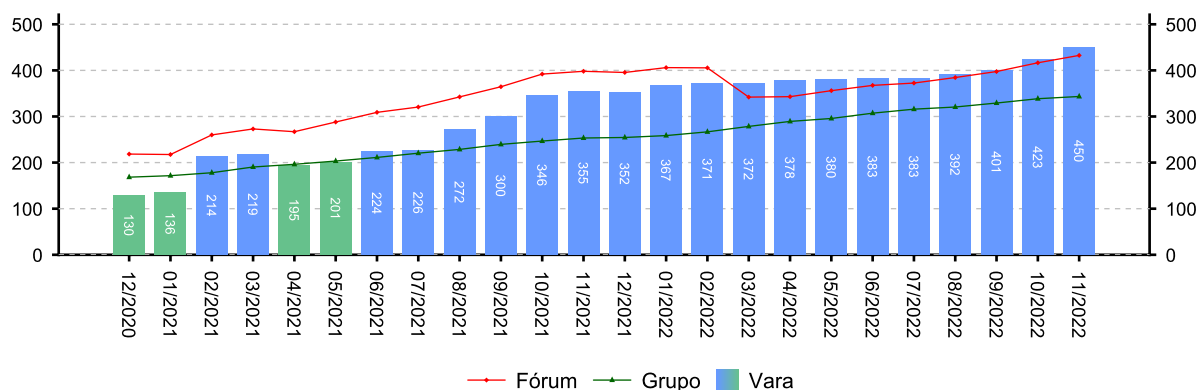
SITUAÇÃO	QTDE	MÉD. GRP	MÉD. FRM
Saldo de processos no arquivo provisório - Liquidação	0	3	2
Saldo de processos no arquivo provisório - Execução	450	343	432

Período: 01/2022 a 11/2022

[e-Gestão] - Saldo de processos no arquivo provisório - Liquidação



[e-Gestão] - Saldo de processos no arquivo provisório - Execução





4 - QUADRO SINTÉTICO - FASES PROCESSUAIS

(fonte: e-Gestão e IGEST)

4.5 - Total de Pendências

	QTDE	MÉD. GRP	MÉD. FRM
Pendentes de finalização - Conhecimento	3.673	3.481	3.206
Pendentes de finalização - Liquidação	1.742	796	1.122
Pendentes de finalização - Execução	4.596	2.424	3.124
Saldo de processos no arquivo provisório - Liquidação	0	3	2
Saldo de processos no arquivo provisório - Execução	450	343	432
TOTAL:	10.461	7.047	7.886

Período: 01/2022 a 11/2022

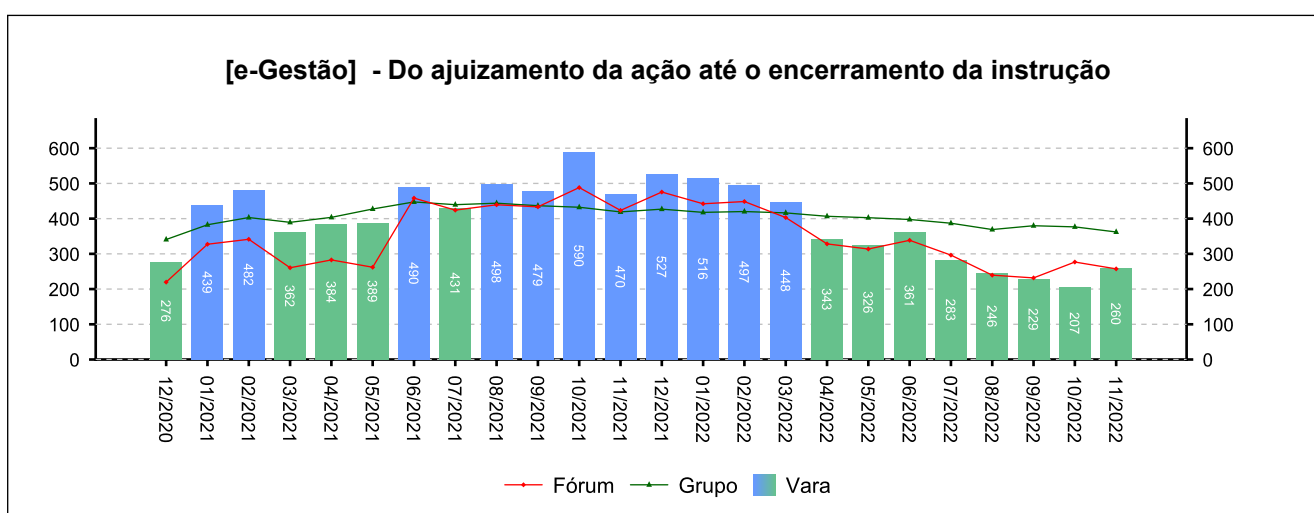
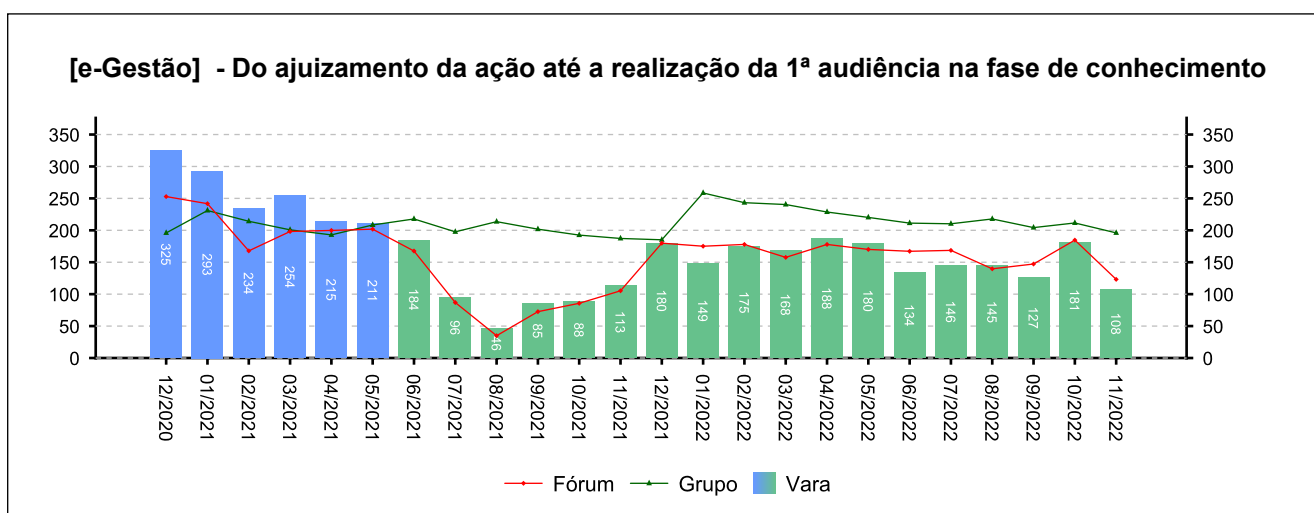
5 - PRAZOS MÉDIOS

(fonte: e-Gestão e IGEST)

5.1 - Fase de Conhecimento

	QTDE	DIAS	DIAS GRP	DIAS FRM
Do ajuizamento da ação até a realização da 1ª audiência na fase de conhecimento	1.370	157	220	162
Do ajuizamento da ação até o encerramento da instrução	2.356	342	393	325
Do ajuizamento da ação até a prolação de sentença	2.278	374	410	346
Da conclusão até a prolação da sentença na fase de conhecimento	1.679	27	28	19

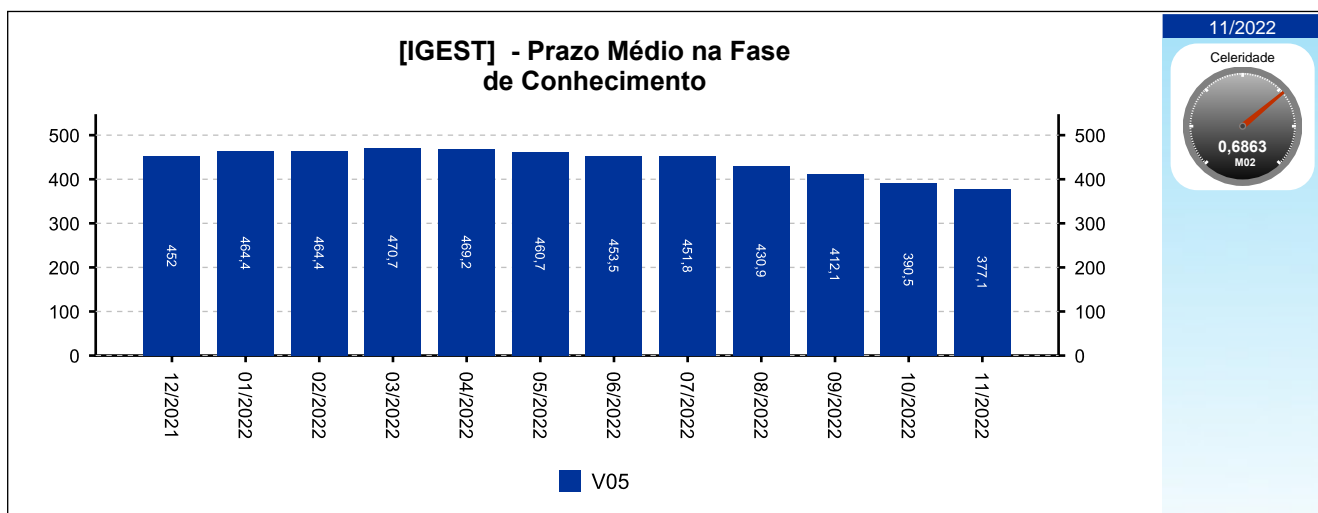
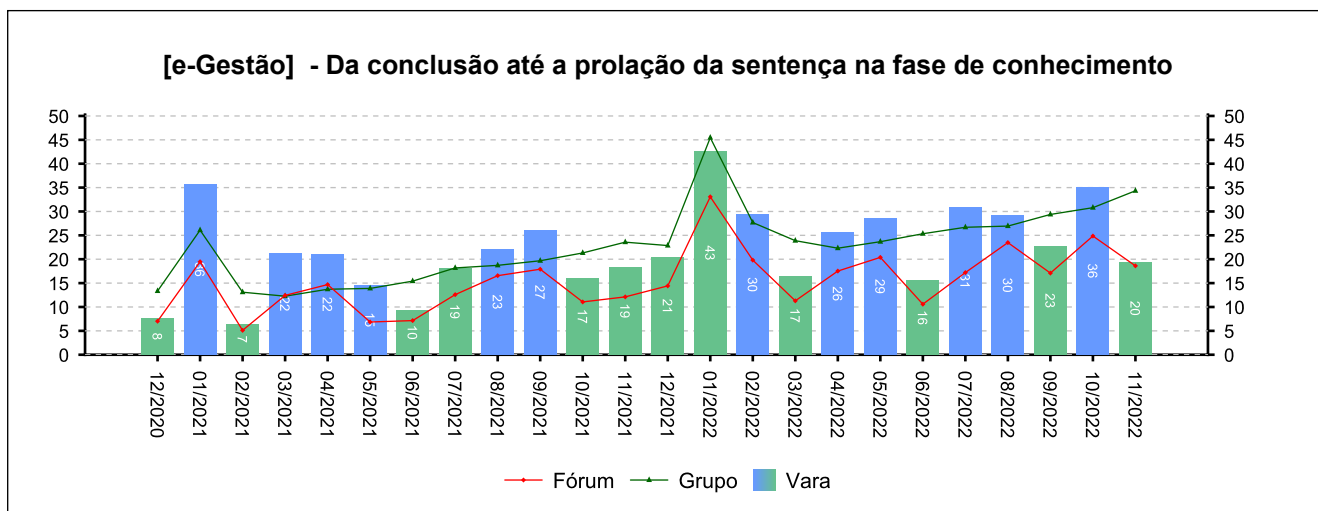
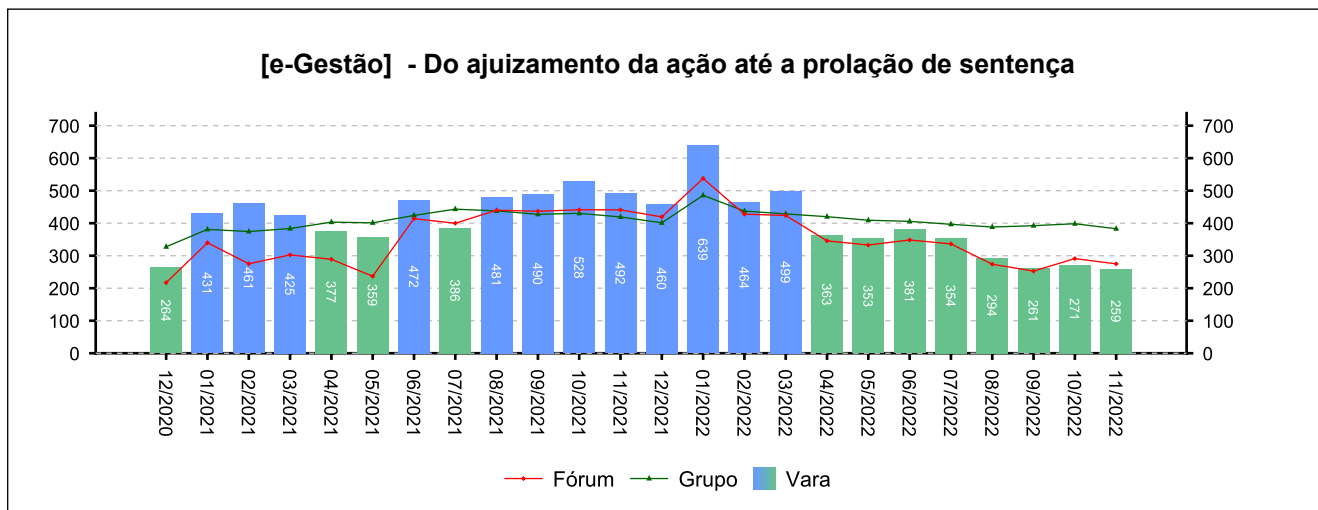
Período: 01/2022 a 11/2022



5 - PRAZOS MÉDIOS

(fonte: e-Gestão e IGEST)

5.1 - Fase de Conhecimento





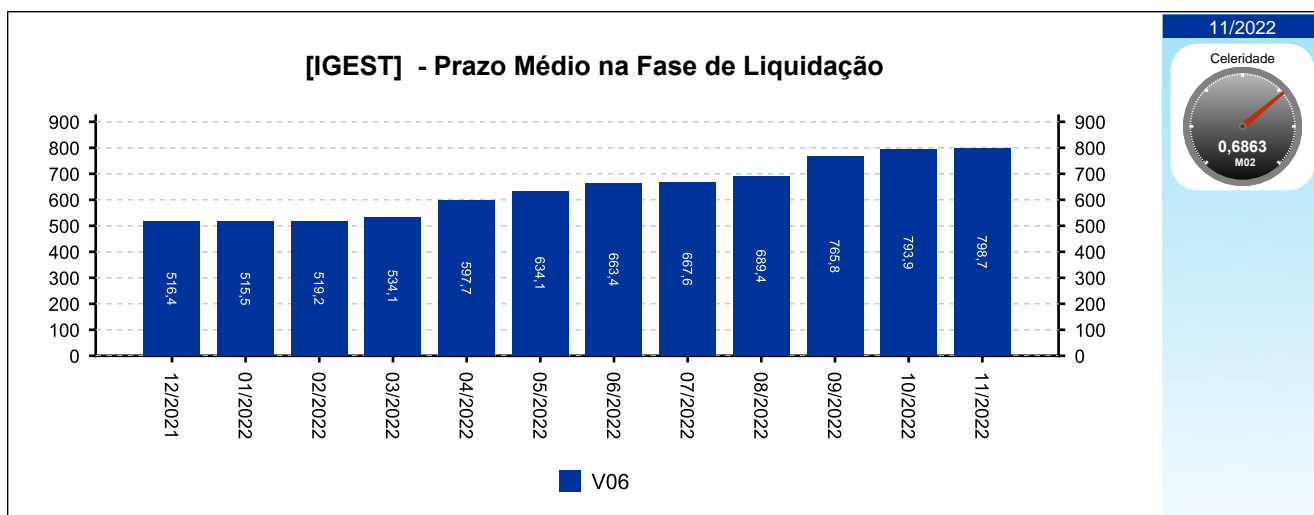
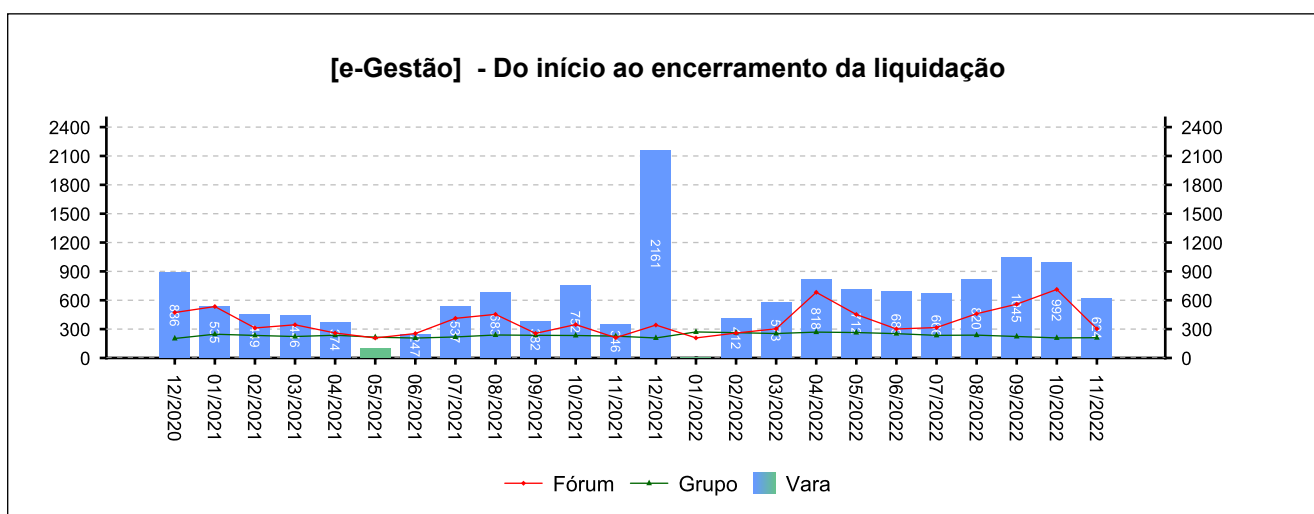
5 - PRAZOS MÉDIOS

(fonte: e-Gestão e IGEST)

5.2 - Fase de Liquidação

	QTDE	DIAS	DIAS GRP	DIAS FRM
Do início ao encerramento da liquidação	307	794	243	425

Período: 01/2022 a 11/2022





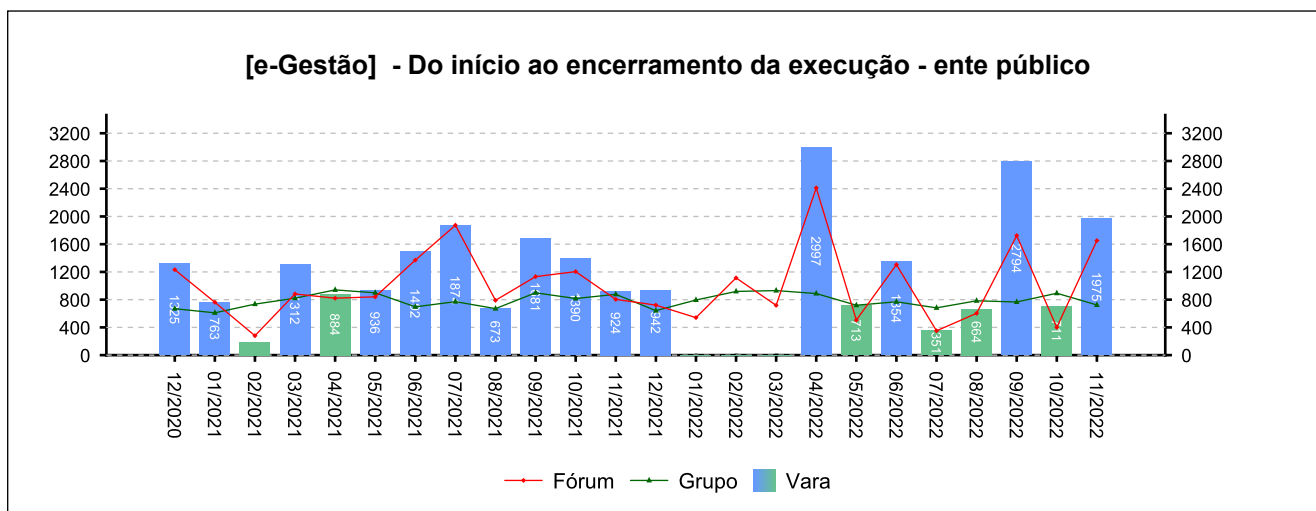
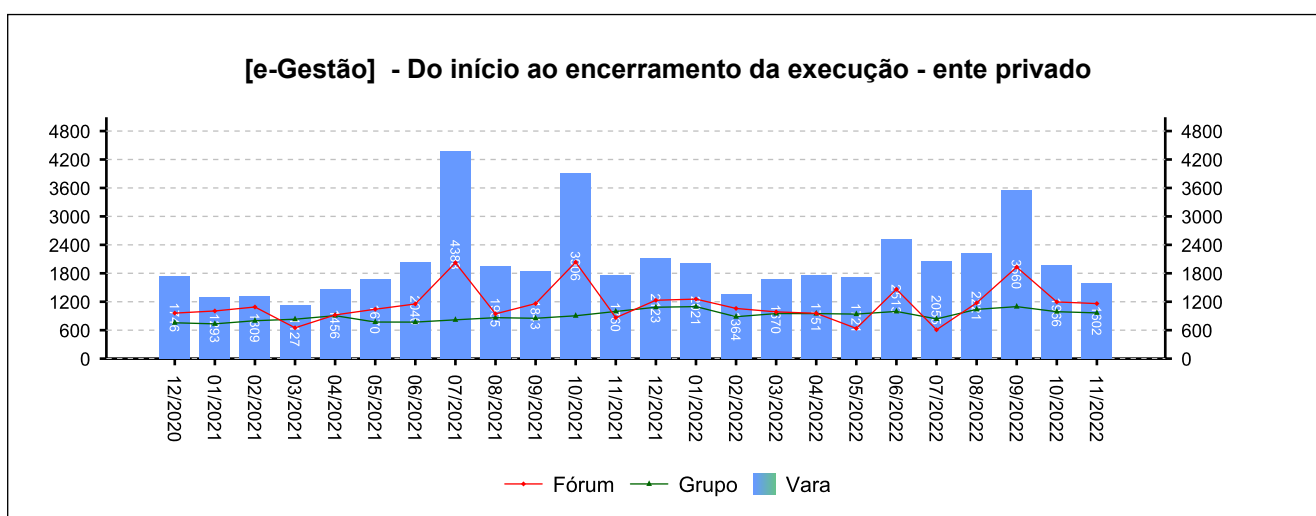
5 - PRAZOS MÉDIOS

(fonte: e-Gestão e IGEST)

5.3 - Fase de Execução

	QTDE	DIAS	DIAS GRP	DIAS FRM
Do início ao encerramento da execução - ente privado	130	2.100	977	1.134
Do início ao encerramento da execução - ente público	61	1.209	798	1.064
Total / Média	191	1.815	944	1.122

Período: 01/2022 a 11/2022

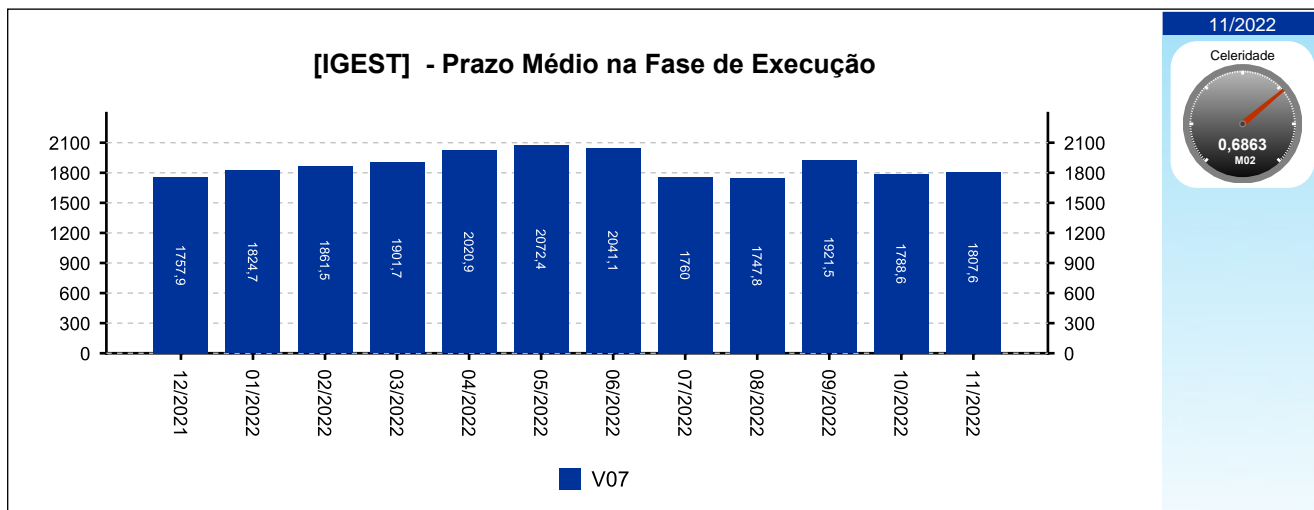




5 - PRAZOS MÉDIOS

(fonte: e-Gestão e IGEST)

5.3 - Fase de Execução





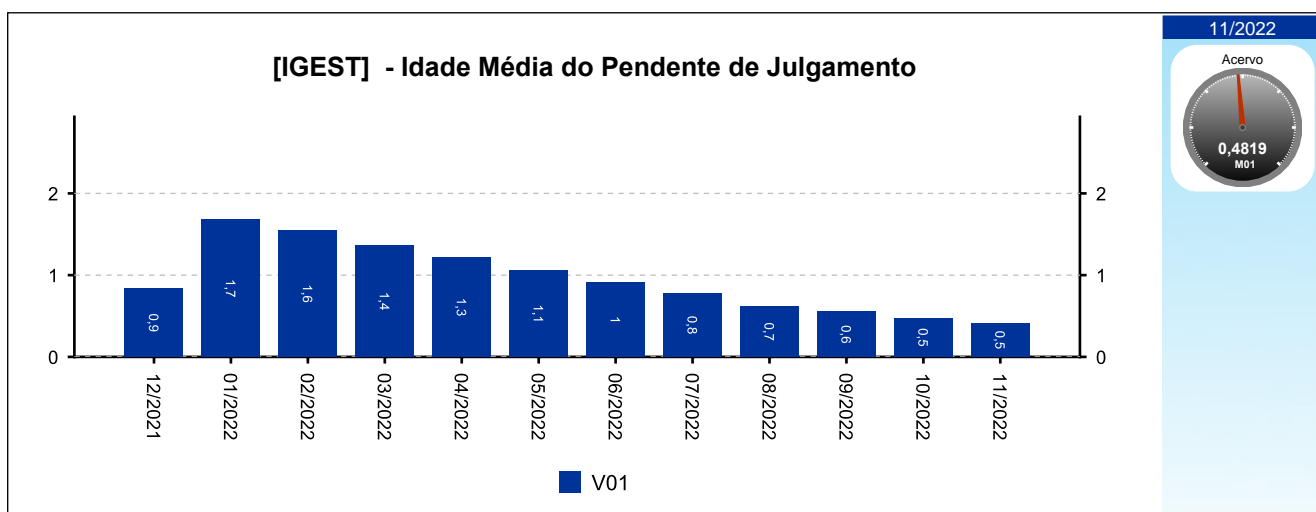
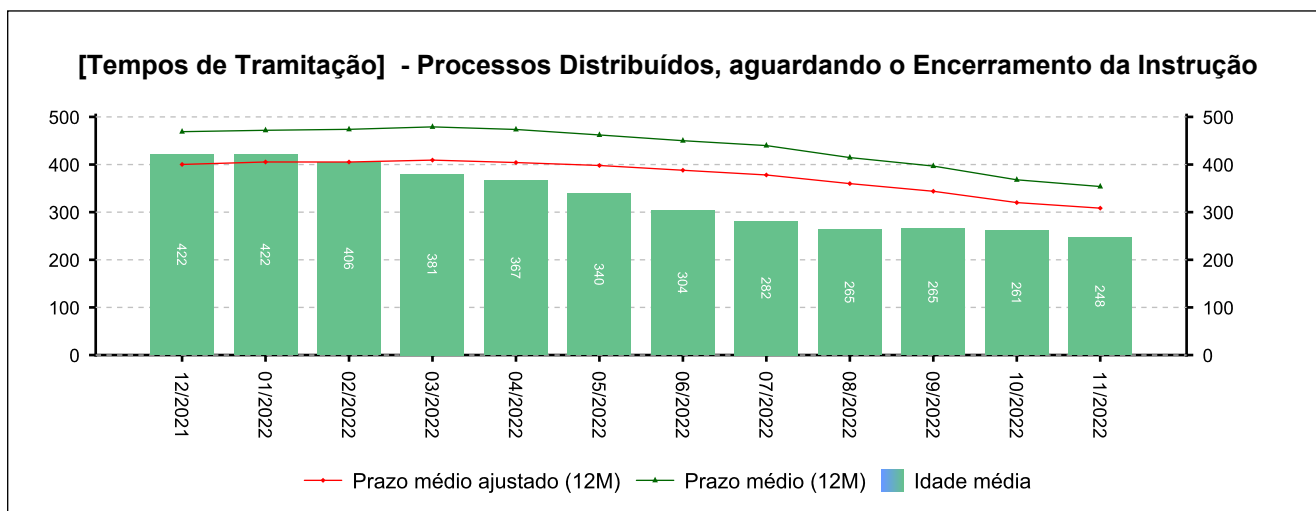
6 - MAIORES TEMPOS DE TRAMITAÇÃO

(fonte: e-Gestão e IGEST)

6.1 - Processos Distribuídos, aguardando o Encerramento da Instrução

PROCESSO	ENTRADA	DISTRIBUIÇÃO	IDADE
0001384-65.2010.5.15.0014	30/11/2022	08/09/2010	4.466
0000540-47.2012.5.15.0014	11/05/2022	03/04/2012	3.893
0010123-51.2015.5.15.0014	07/05/2015	29/01/2015	2.862
0010323-24.2016.5.15.0014	16/08/2016	17/02/2016	2.478
0010542-37.2016.5.15.0014	15/09/2020	16/03/2016	2.450

Período: até 11/2022





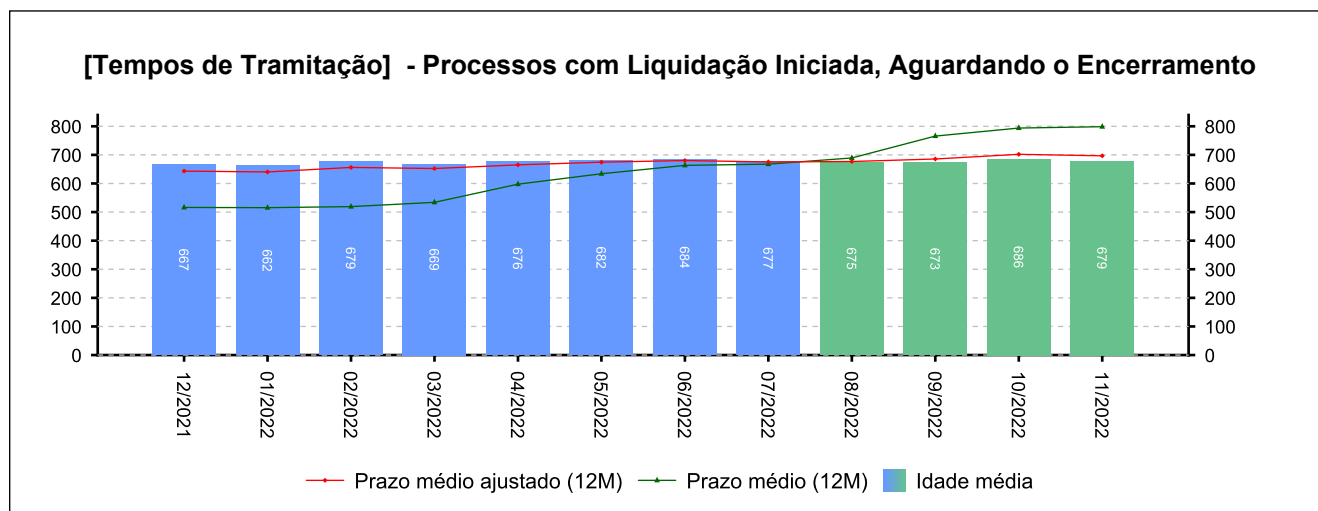
6 - MAIORES TEMPOS DE TRAMITAÇÃO

(fonte: e-Gestão e IGEST)

6.2 - Processos com Liquidação Iniciada, Aguardando o Encerramento

PROCESSO	ENTRADA	DISTRIBUIÇÃO	IDADE
0001004-71.2012.5.15.0014	25/06/2013	26/06/2012	3.445
0001620-46.2012.5.15.0014	10/12/2013	03/10/2012	3.277
0093800-82.1992.5.15.0014	14/01/2014	28/04/1992	3.242
0002115-90.2012.5.15.0014	27/01/2014	14/12/2012	3.229
0001779-57.2010.5.15.0014	11/03/2014	02/12/2010	3.186

Período: até 11/2022





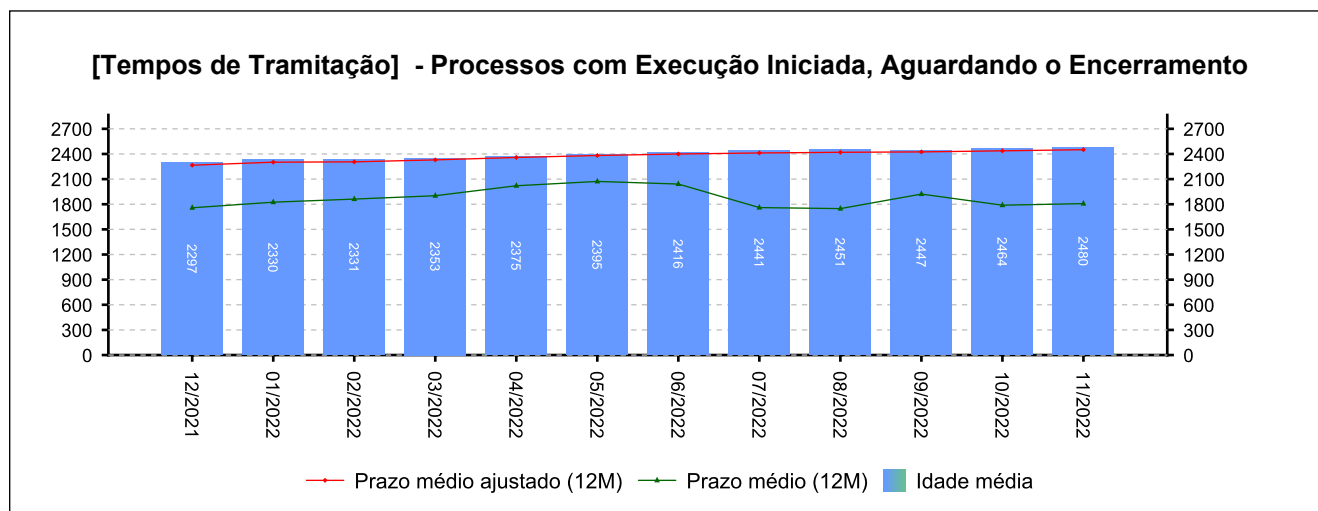
6 - MAIORES TEMPOS DE TRAMITAÇÃO

(fonte: e-Gestão e IGEST)

6.3 - Processos com Execução Iniciada, Aguardando o Encerramento

PROCESSO	ENTRADA	DISTRIBUIÇÃO	IDADE
0043300-13.1972.5.15.0014	04/10/1972	17/05/1972	18.319
0121200-13.1988.5.15.0014	18/10/1989	08/12/1988	12.096
0019500-91.1988.5.15.0014	10/11/1989	22/02/1988	12.073
0015600-66.1989.5.15.0014	07/11/1991	17/02/1989	11.346
0140100-34.1994.5.15.0014	19/09/1995	28/06/1994	9.934

Período: até 11/2022





6 - MAIORES TEMPOS DE TRAMITAÇÃO

(fonte: e-Gestão e IGEST)

6.4 - Resumo

	MAIOR IDADE (DIAS)	MÉDIA (DIAS)	PRAZO MÉDIO (DIAS)	PRAZO MÉDIO ESTIMADO (DIAS)*
Da Distribuição até o Encerramento da Instrução	4466	247	354	308
Do Início ao Encerramento da Liquidação	3445	679	799	697
Do Início ao Encerramento da Execução	18319	2480	1807	2451

Período: até 11/2022

*Valor estimado do respectivo prazo médio caso os processos deixassem a pendência, em dias.

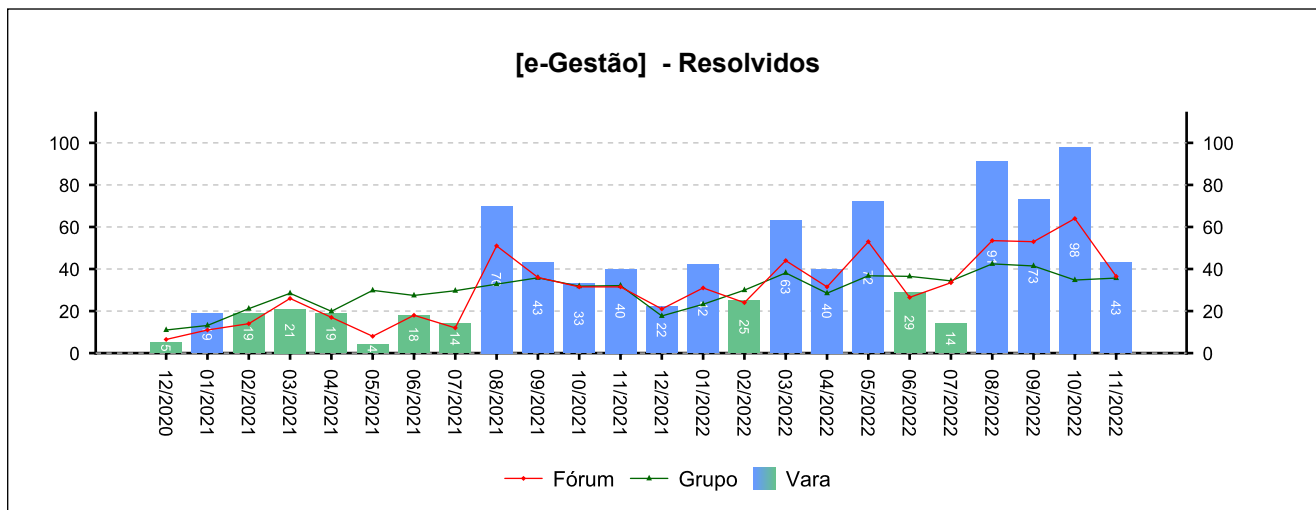
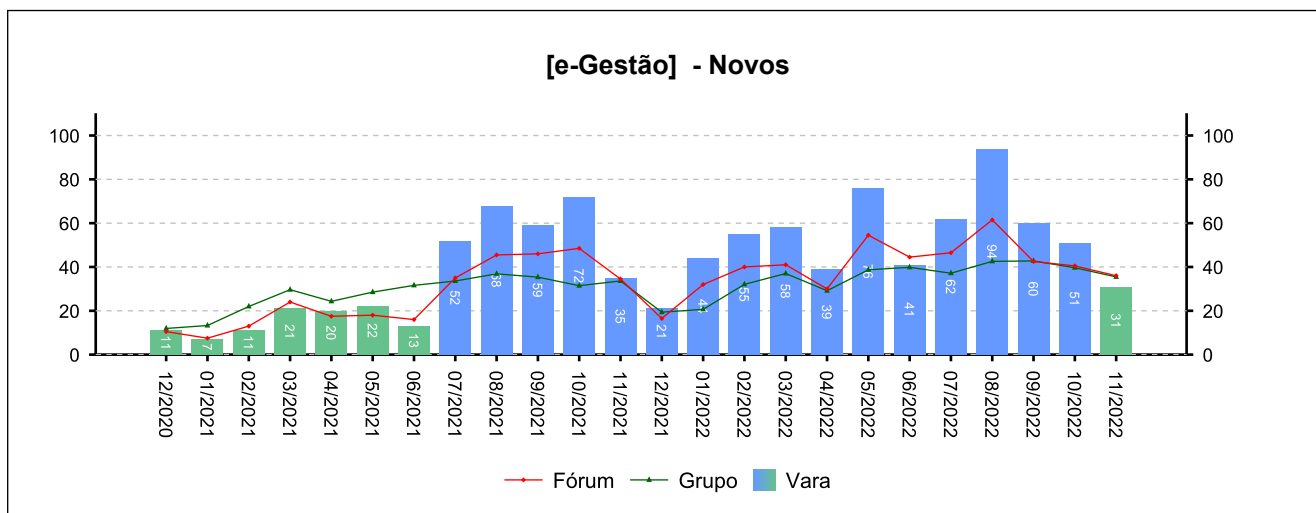


7 - INCIDENTES PROCESSUAIS

(fonte: e-Gestão)

7.1 - Embargos de declaração

NOVOS	RESOLVIDOS	PENDENTES
611	590	154
Período: 01/2022 a 11/2022		

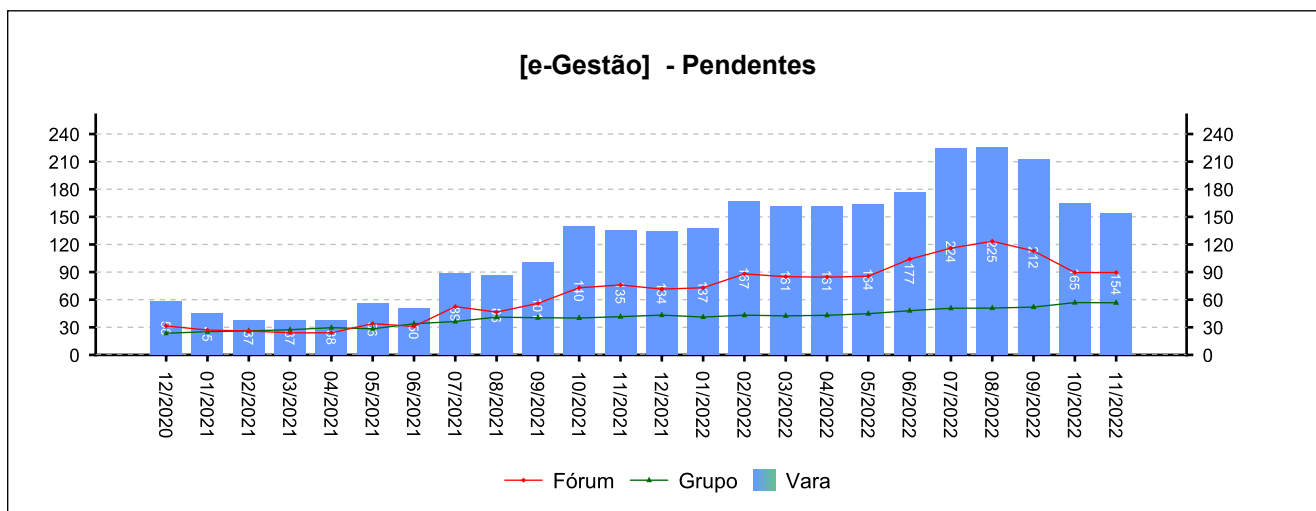




7 - INCIDENTES PROCESSUAIS

(fonte: e-Gestão)

7.1 - Embargos de declaração



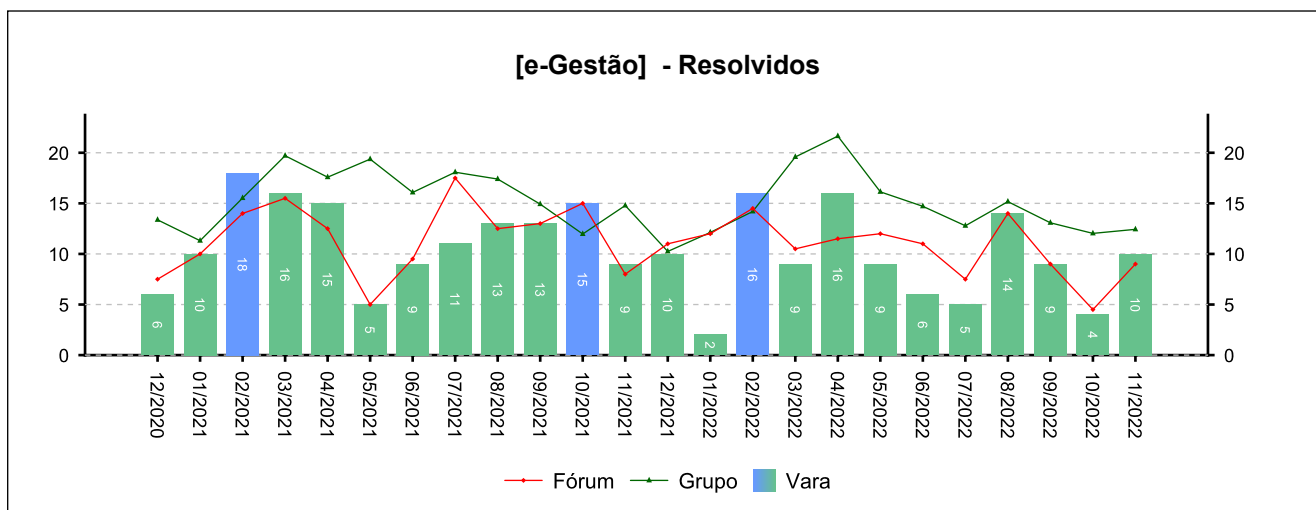
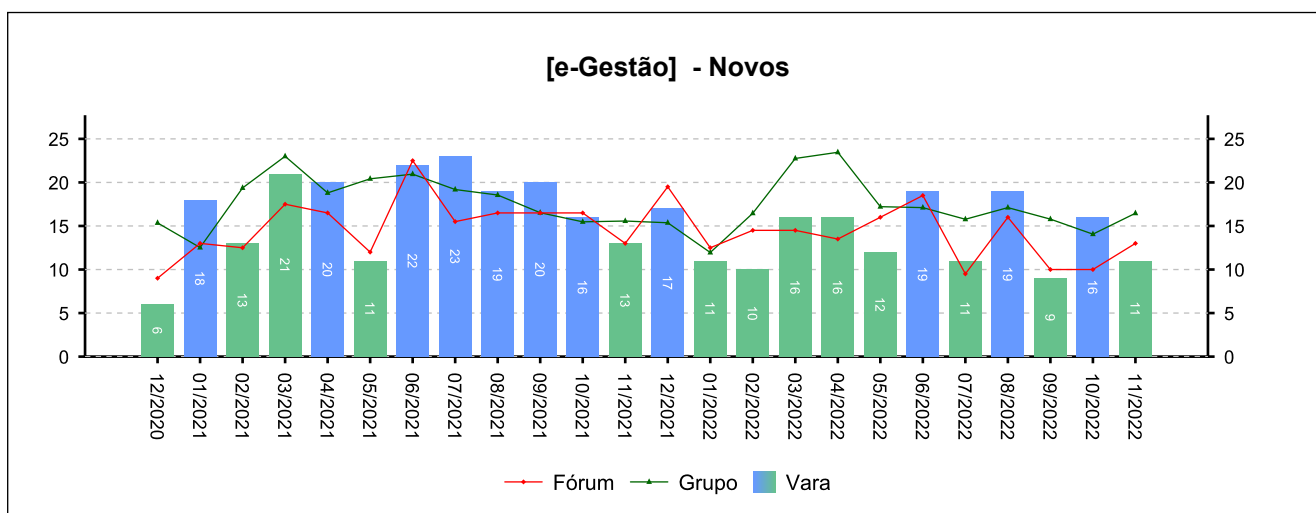


7 - INCIDENTES PROCESSUAIS

(fonte: e-Gestão)

7.2 - Tutelas Provisórias

NOVOS	RESOLVIDOS	PENDENTES
150	100	46
Período: 01/2022 a 11/2022		

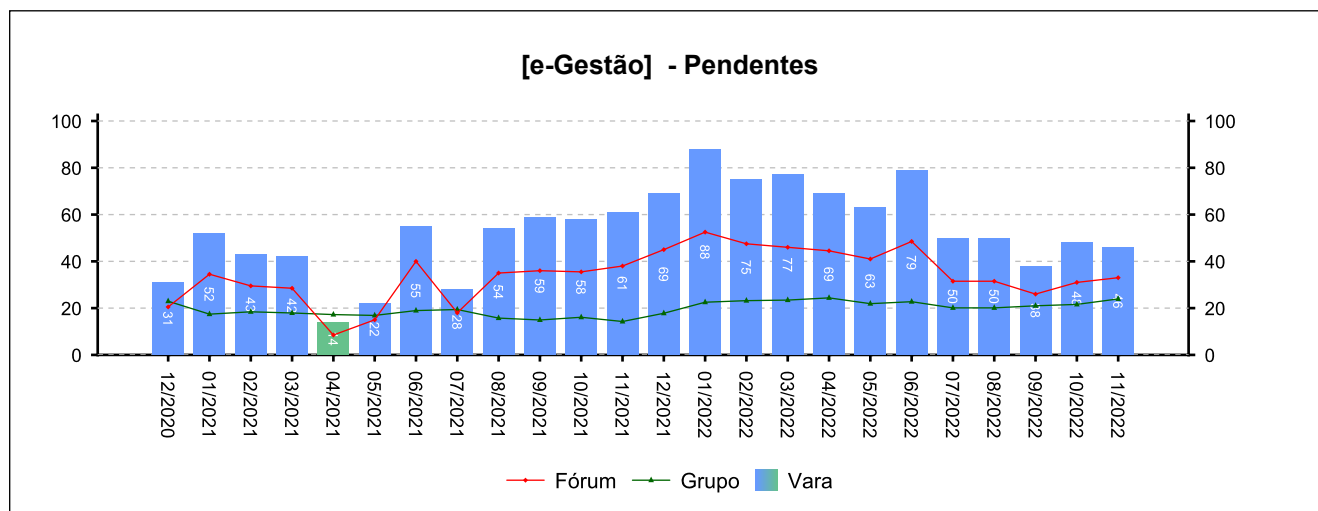




7 - INCIDENTES PROCESSUAIS

(fonte: e-Gestão)

7.2 - Tutelas Provisórias



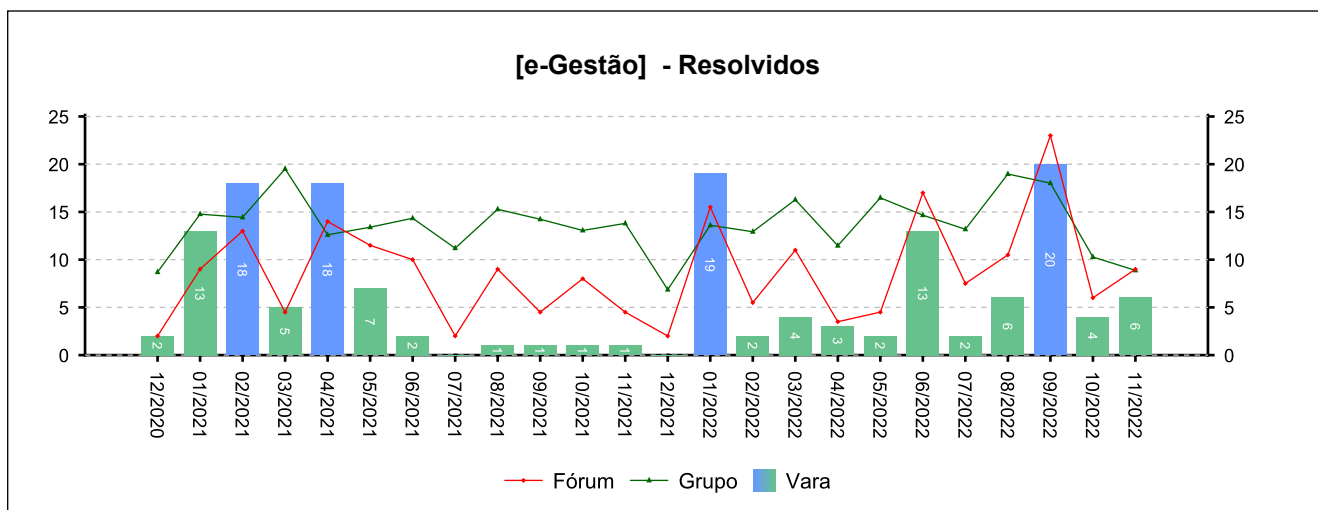
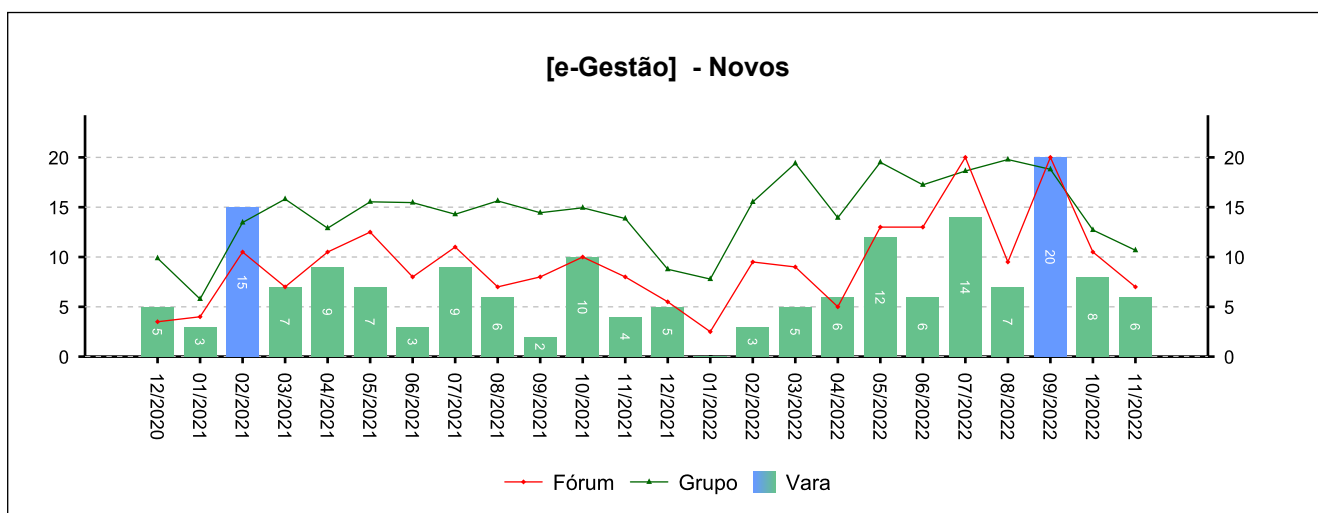


7 - INCIDENTES PROCESSUAIS

(fonte: e-Gestão)

7.3 - Incidentes na Liquidação/Execução

NOVOS	RESOLVIDOS	PENDENTES
87	81	72
Período: 01/2022 a 11/2022		

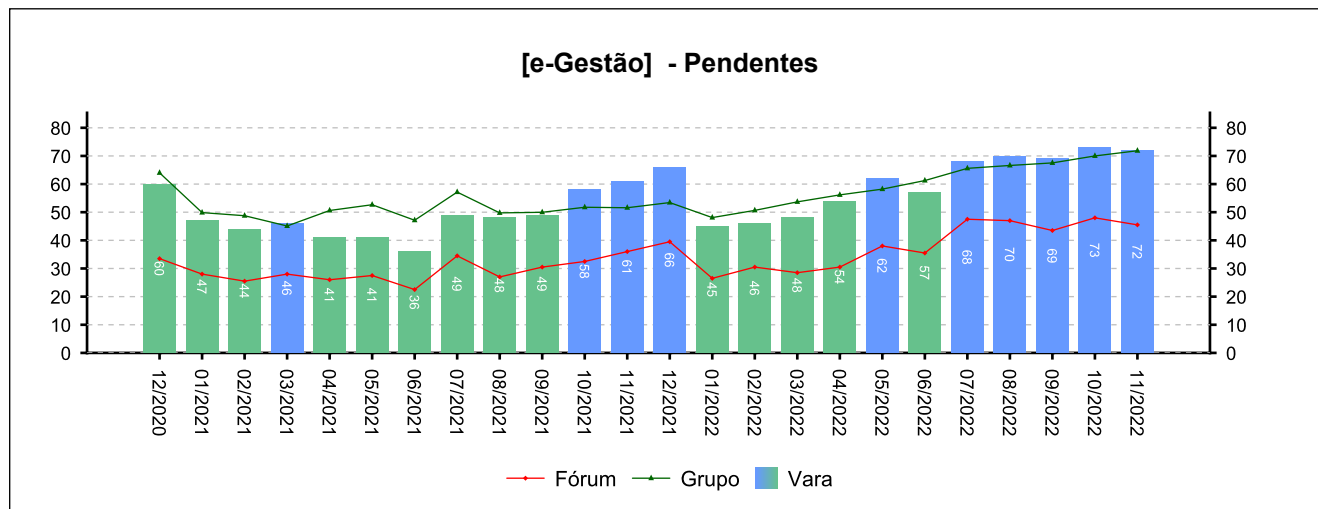




7 - INCIDENTES PROCESSUAIS

(fonte: e-Gestão)

7.3 - Incidentes na Liquidação/Execução





7 - INCIDENTES PROCESSUAIS

(fonte: e-Gestão)

7.4 - Total de Incidentes

NOVOS	RESOLVIDOS	PENDENTES
848	771	272
<i>Período: 01/2022 a 11/2022</i>		

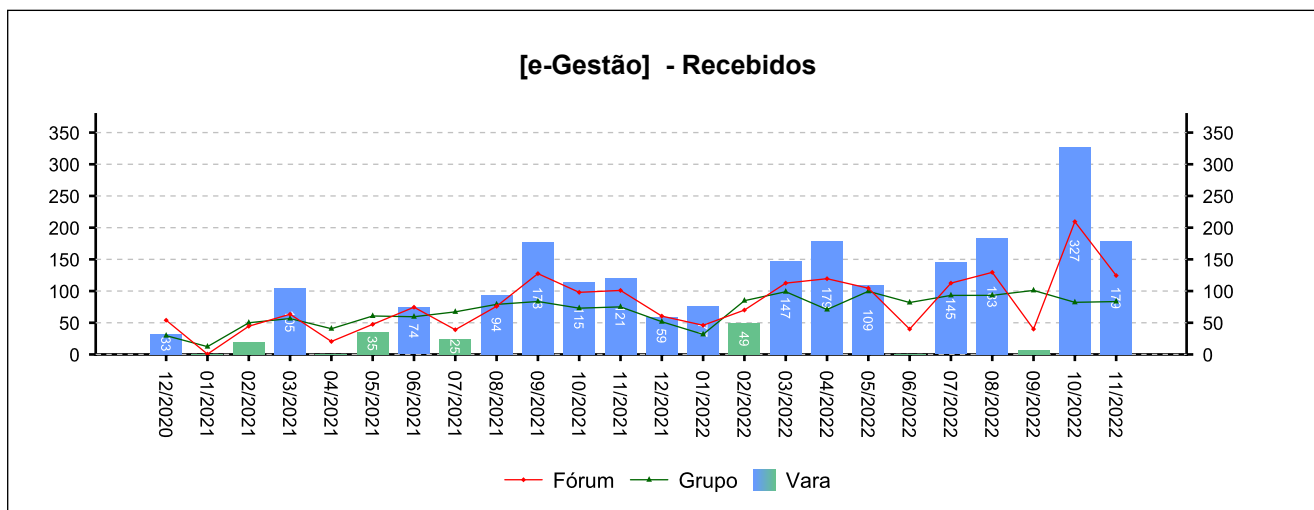
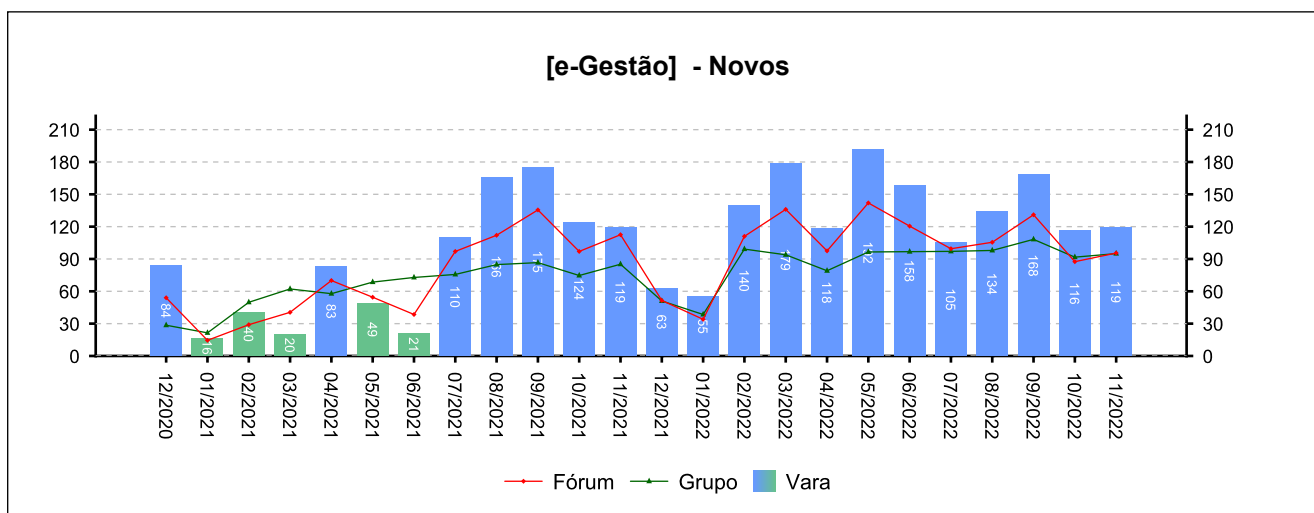


8 - RECURSOS

(fonte: e-Gestão)

8.1 - Recurso Ordinário

NOVOS	COM JUÍZO DE ADMISSIBILIDADE	SEM JUÍZO DE ADMISSIBILIDADE
1.484	1.402	266
<i>Período: 01/2022 a 11/2022</i>		

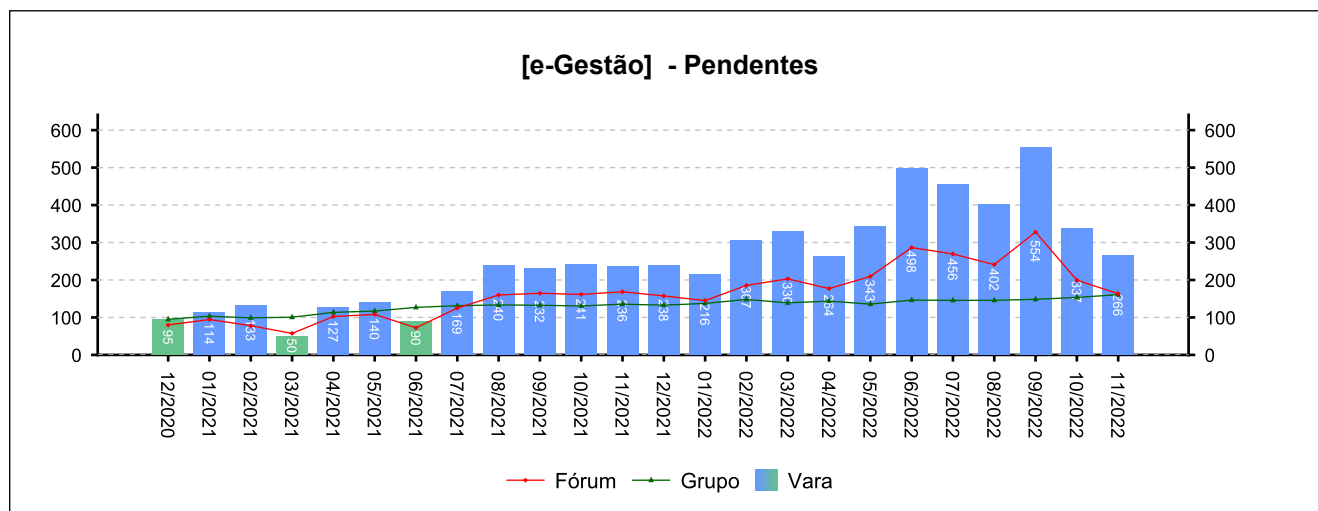




8 - RECURSOS

(fonte: e-Gestão)

8.1 - Recurso Ordinário



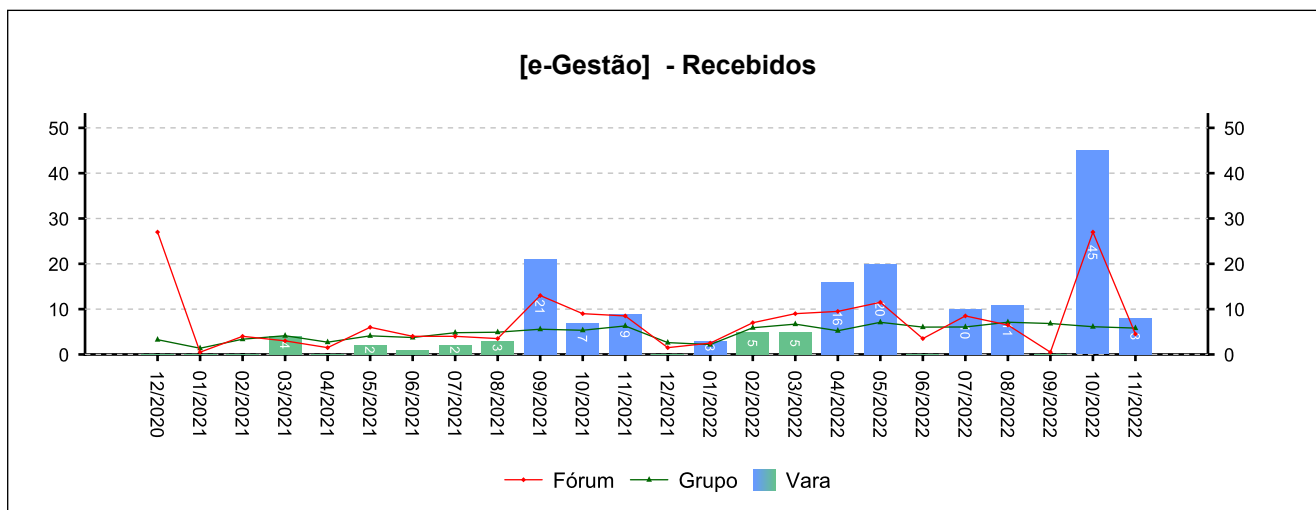
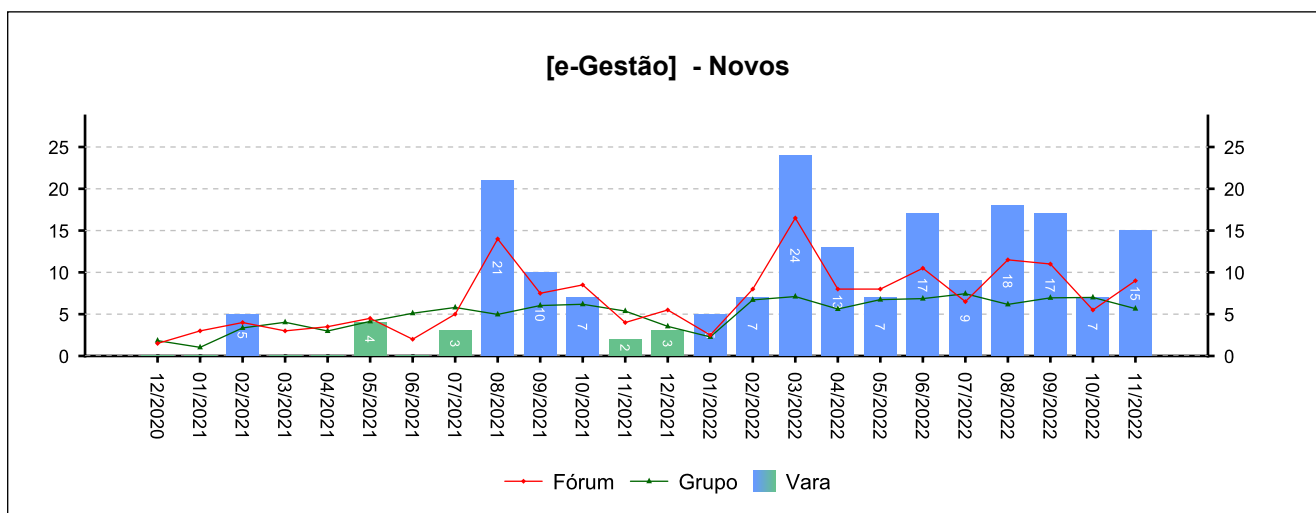


8 - RECURSOS

(fonte: e-Gestão)

8.2 - Recurso Adesivo

NOVOS	COM JUÍZO DE ADMISSIBILIDADE	SEM JUÍZO DE ADMISSIBILIDADE
139	123	18
<i>Período: 01/2022 a 11/2022</i>		

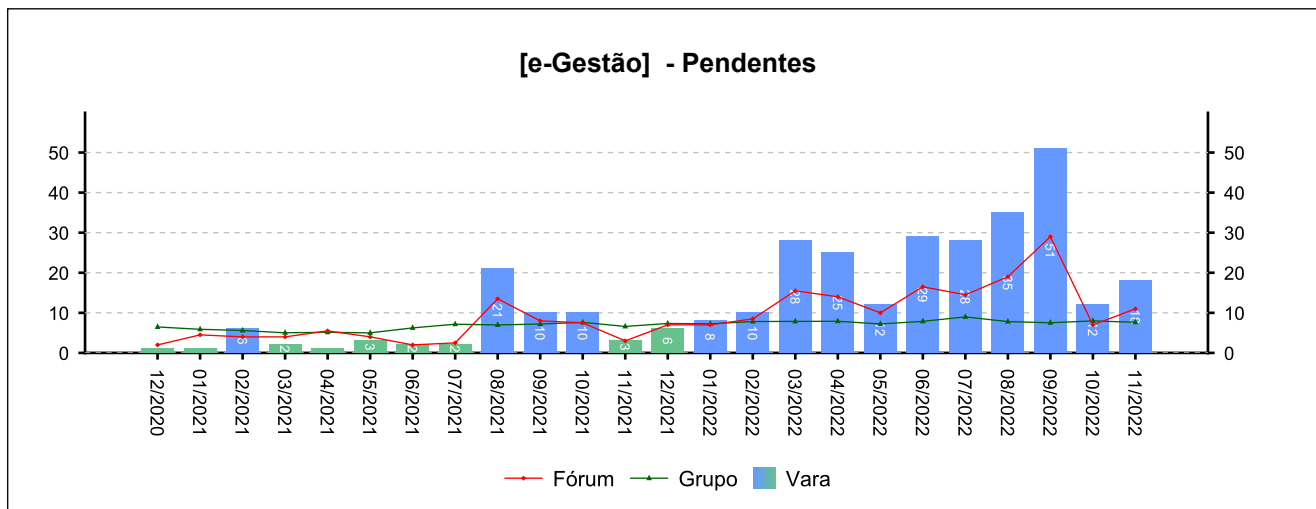




8 - RECURSOS

(fonte: e-Gestão)

8.2 - Recurso Adesivo



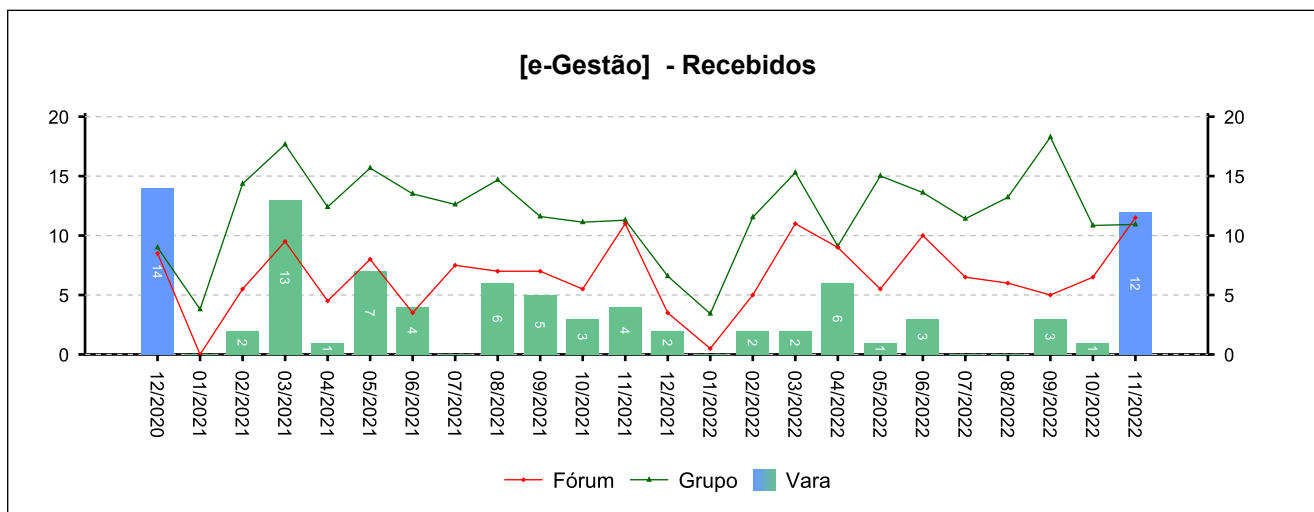
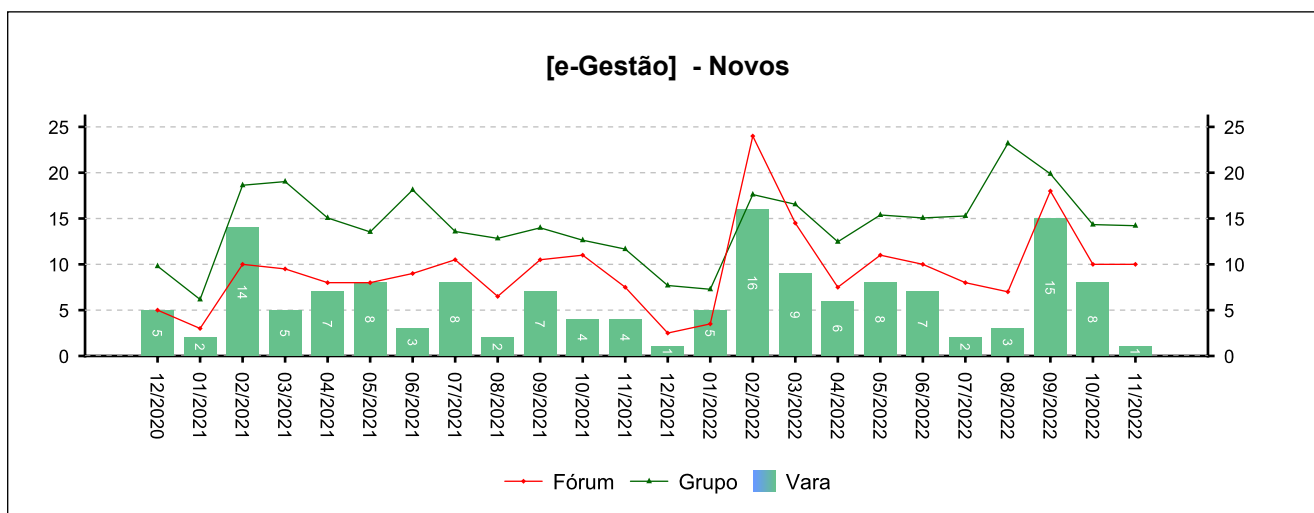


8 - RECURSOS

(fonte: e-Gestão)

8.3 - Agravo de petição

NOVOS	COM JUÍZO DE ADMISSIBILIDADE	SEM JUÍZO DE ADMISSIBILIDADE
80	30	61
<i>Período: 01/2022 a 11/2022</i>		

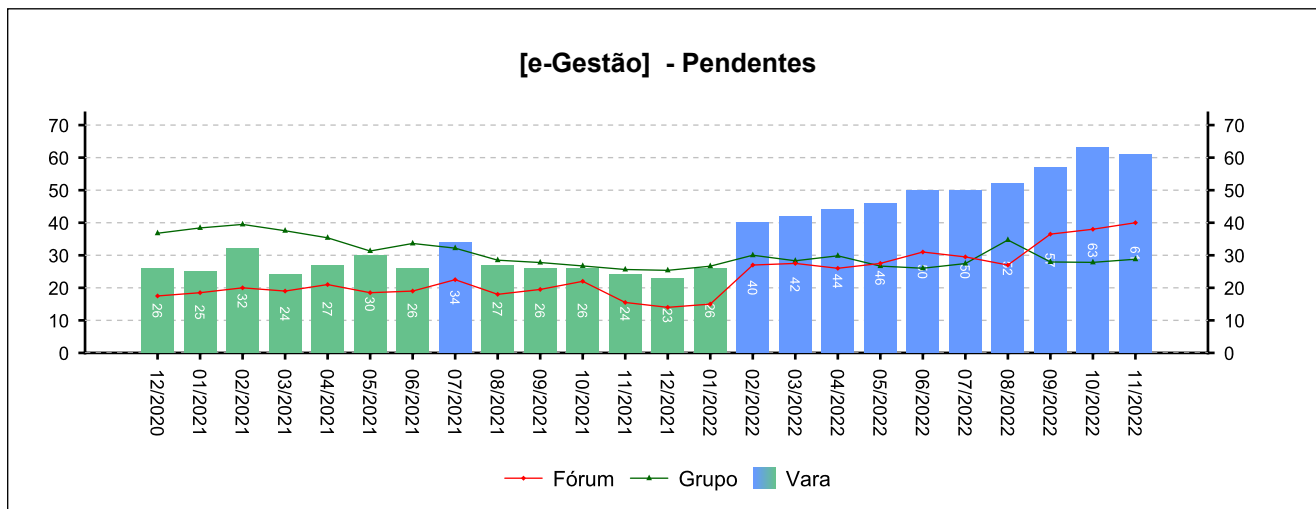




8 - RECURSOS

(fonte: e-Gestão)

8.3 - Agravo de petição



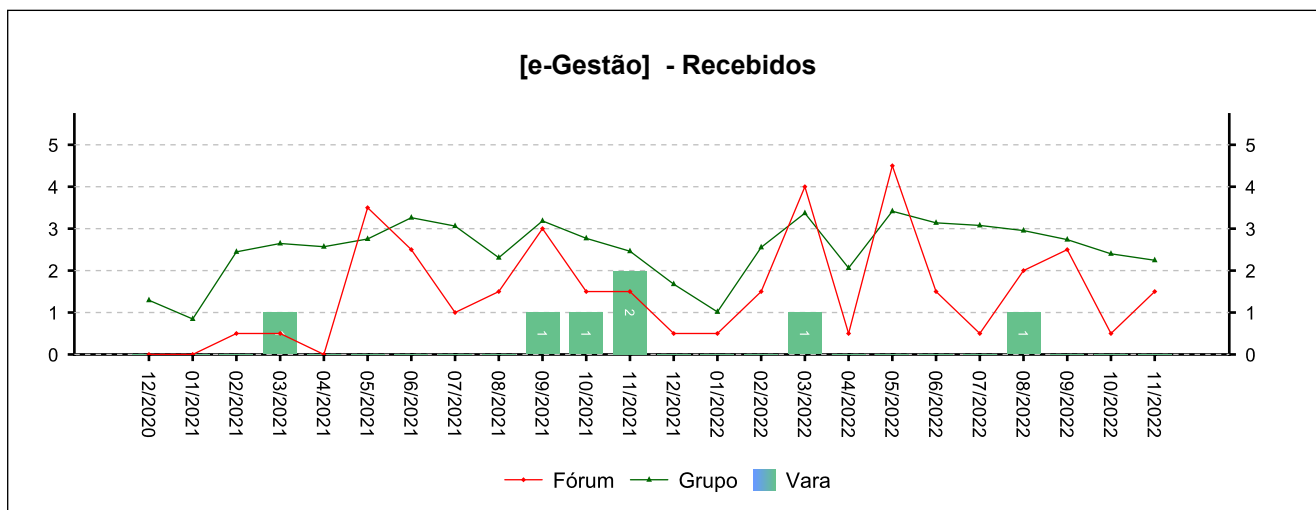
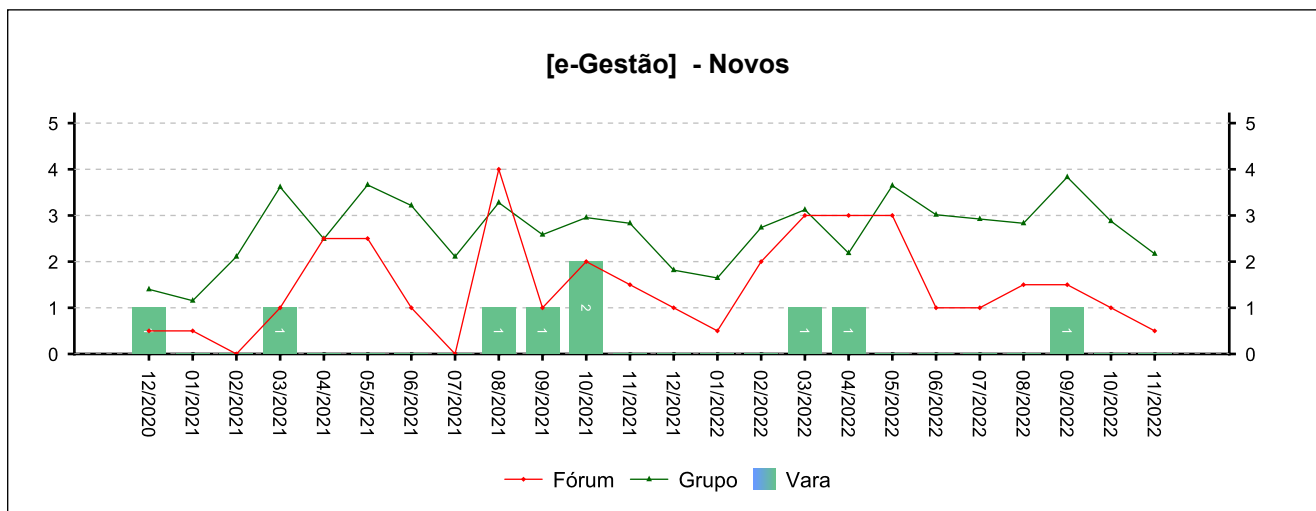


8 - RECURSOS

(fonte: e-Gestão)

8.4 - Agravo de Instrumento

NOVOS	COM JUÍZO DE ADMISSIBILIDADE	SEM JUÍZO DE ADMISSIBILIDADE
3	2	3
Período: 01/2022 a 11/2022		

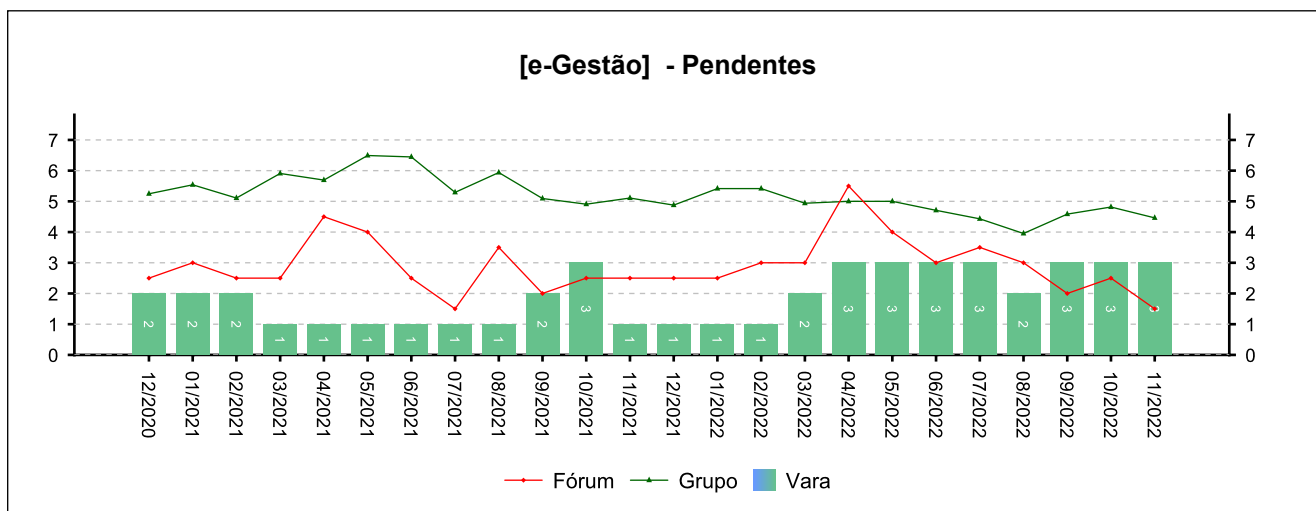




8 - RECURSOS

(fonte: e-Gestão)

8.4 - Agravo de Instrumento





8 - RECURSOS

(fonte: e-Gestão)

8.5 - Total de Recursos

NOVOS	COM JUÍZO DE ADMISSIBILIDADE	SEM JUÍZO DE ADMISSIBILIDADE
1.706	1.557	348
<i>Período: 01/2022 a 11/2022</i>		

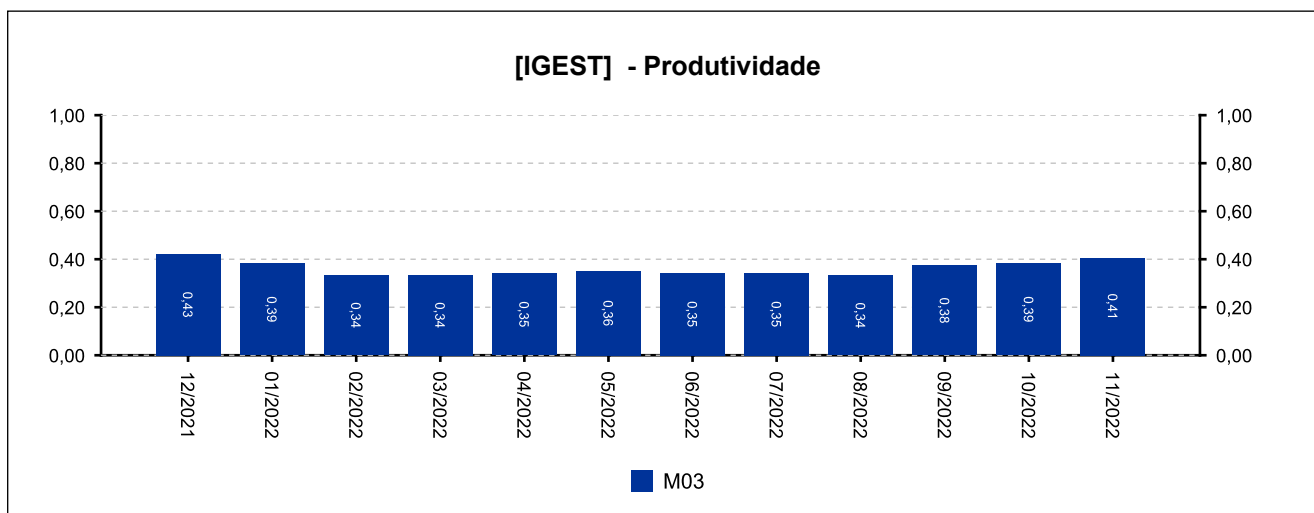
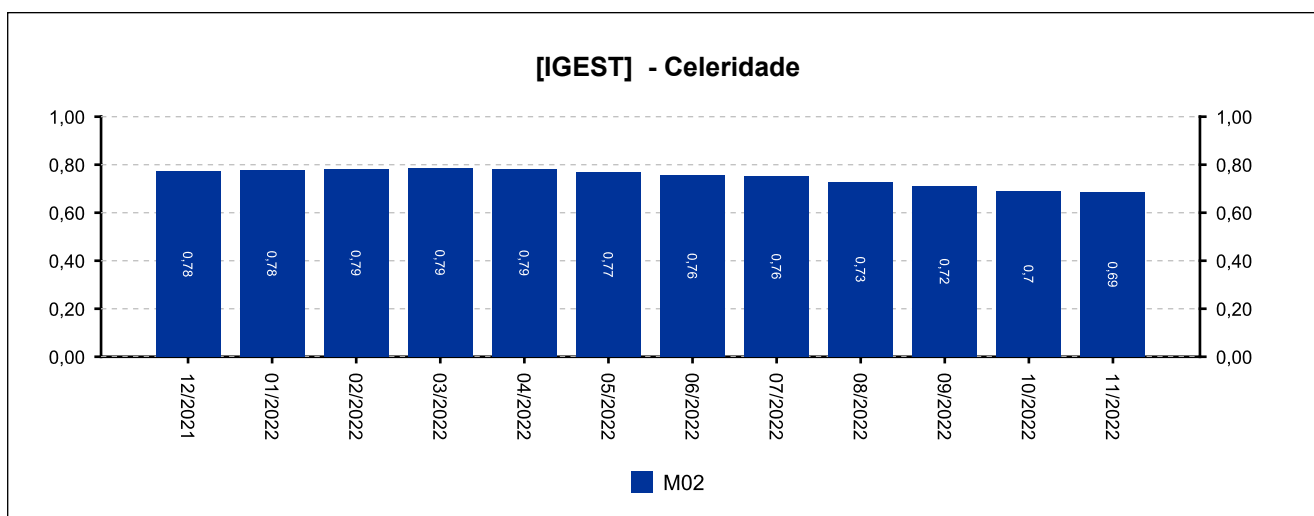
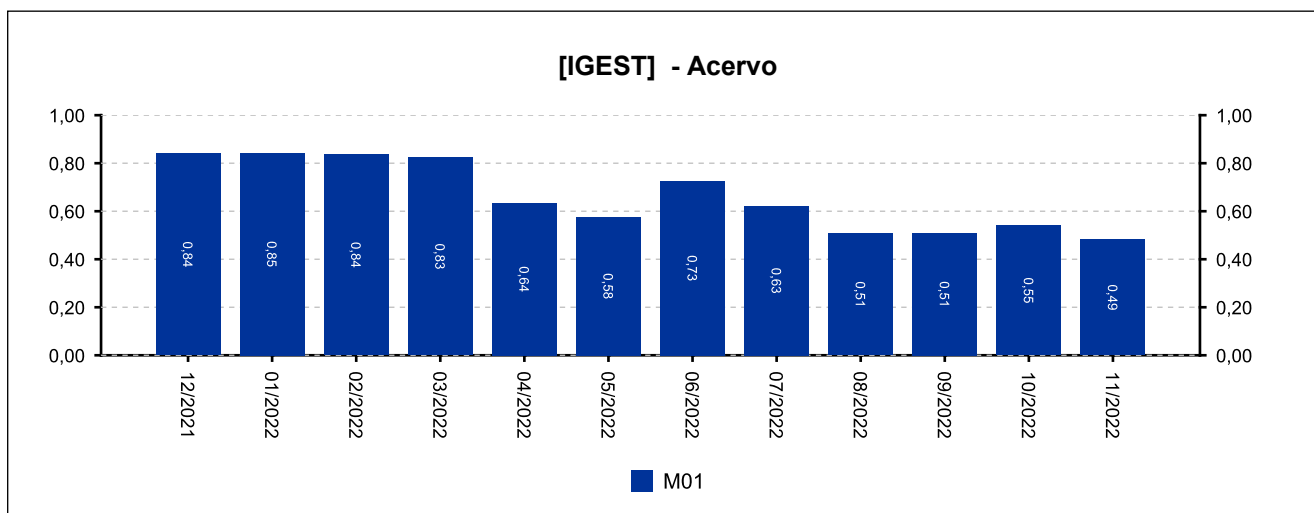


9 - ÍNDICE NACIONAL DE GESTÃO DE DESEMPENHO DA JUSTIÇA DO TRABALHO

[Voltar](#)

(fonte: e-SInCor - IGEST e Horus - TRT8)

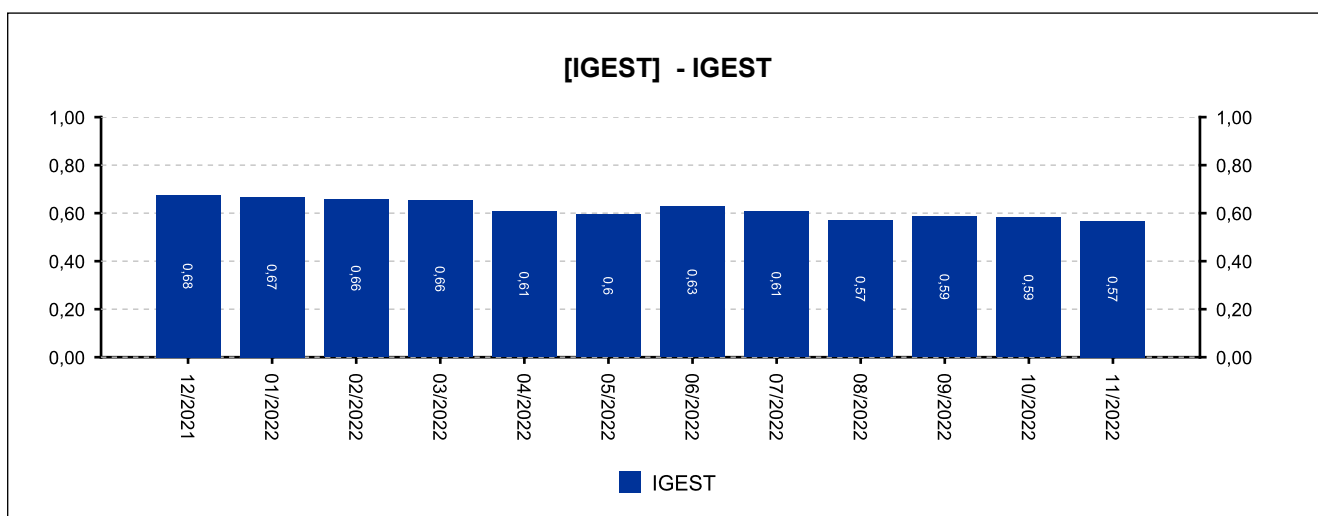
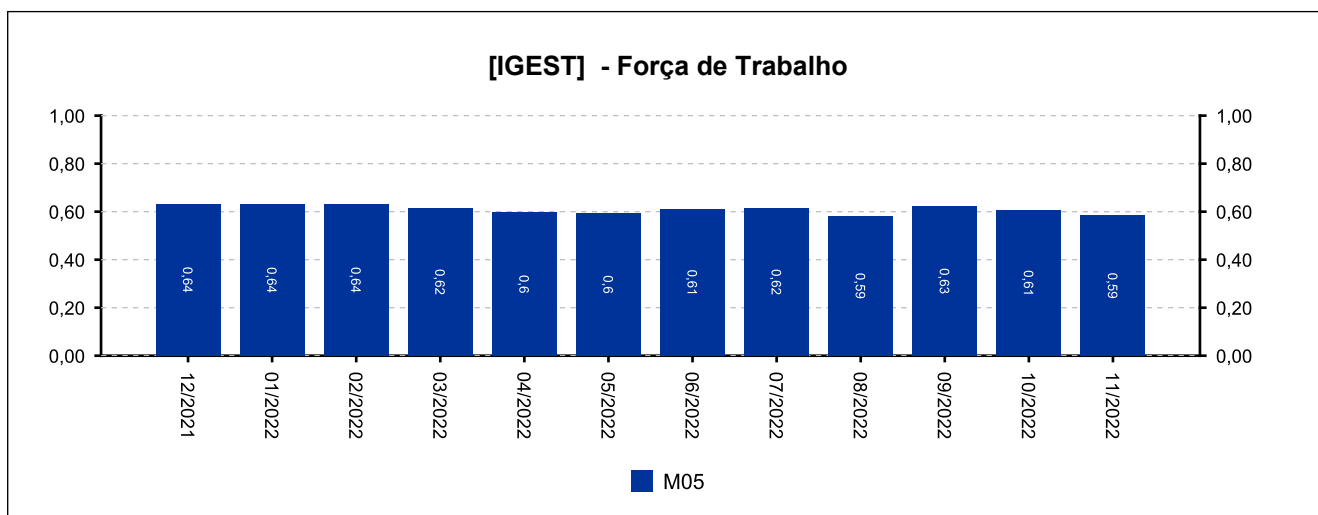
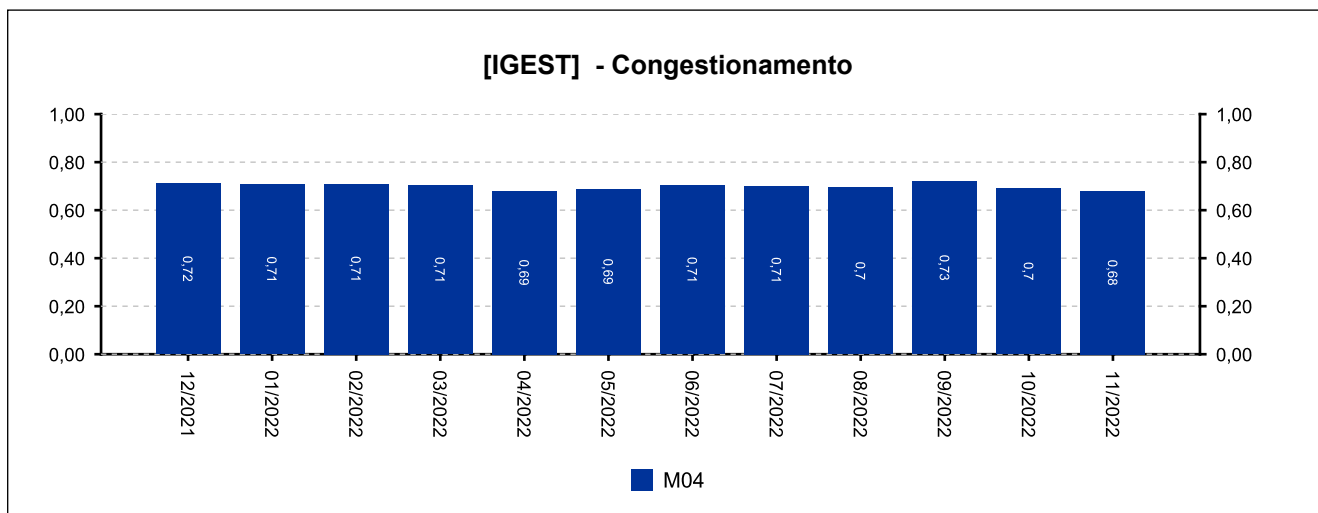
DATA IGEST	M01	M02	M03	M04	M05	IGEST
09/2022	0,5085	0,7109	0,3729	0,7206	0,6214	0,5869
10/2022	0,5401	0,6901	0,3827	0,6910	0,6047	0,5817
11/2022	0,4819	0,6863	0,4061	0,6794	0,5834	0,5674





9 - ÍNDICE NACIONAL DE GESTÃO DE DESEMPENHO DA JUSTIÇA DO TRABALHO

(fonte: e-SInCor - IGEST e Horus - TRT8)





10.1 - AFERIÇÃO DE RESULTADOS - SOLUCIONADOS [12/2021 a 11/2022]

(fonte: e-Gestão e Relatório de Aferição de Resultados)

Processos - Informações Individuais	Quantidade	Média Mensal	
		Total	RARIA*
Processos solucionados - com exame de mérito (conciliações) [A]	711	59,3	31,5
Processos solucionados - com exame de mérito (exceto conciliações) [B]	1.545	128,8	68,4
Processos solucionados - com exame de mérito [A + B]	2.256	188,0	99,8
Processos solucionados - sem exame de mérito	164	13,7	7,3
Incidentes Processuais Resolvidos	803	66,9	35,5
Dias-Juiz	678	56,5	---

*Aferição de Resultado Individual Aproximado

Processos - Informações do Grupo	Quantidade	Média Mensal	
		Total	RARIA*
Processos solucionados - com exame de mérito (conciliações) [A]	45.386	58,2	64,0
Processos solucionados - com exame de mérito (exceto conciliações) [B]	65.928	84,5	93,0
Processos solucionados - com exame de mérito [A + B]	111.314	142,7	157,0
Processos solucionados - sem exame de mérito	11.011	14,1	15,5
Incidentes Processuais Resolvidos	47.789	61,3	67,4
Dias-Juiz	21.269	27,3	---

*Aferição de Resultado Individual Aproximado

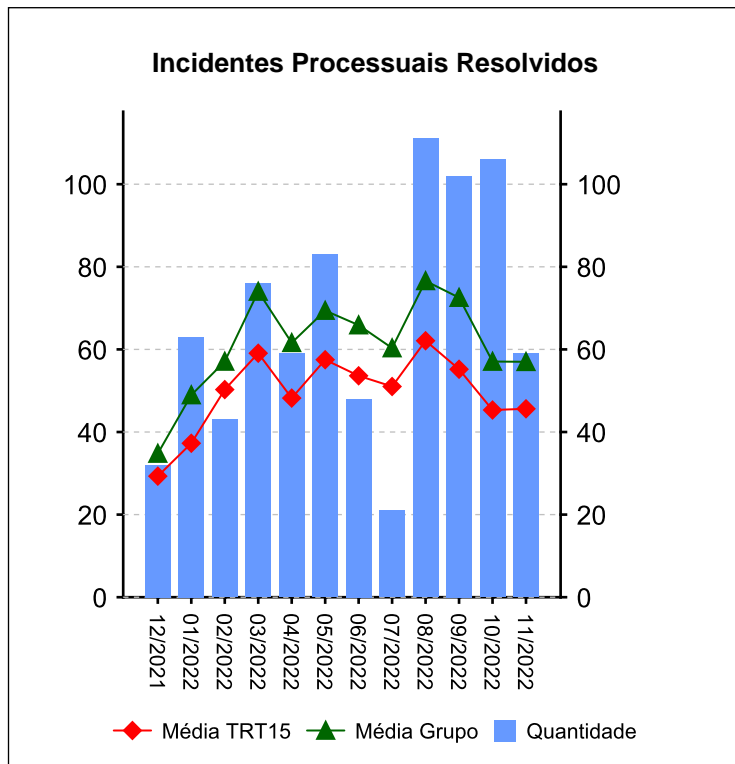
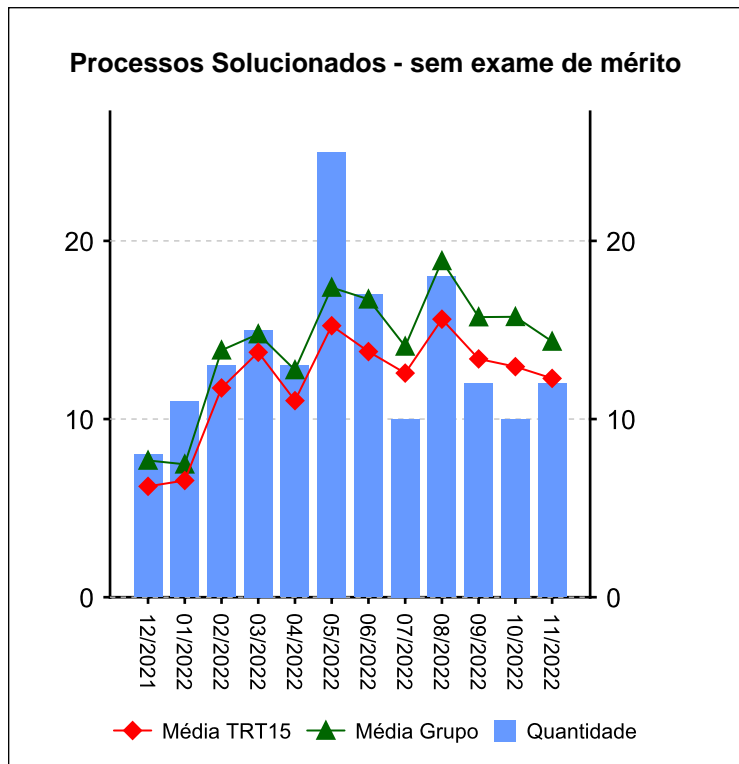
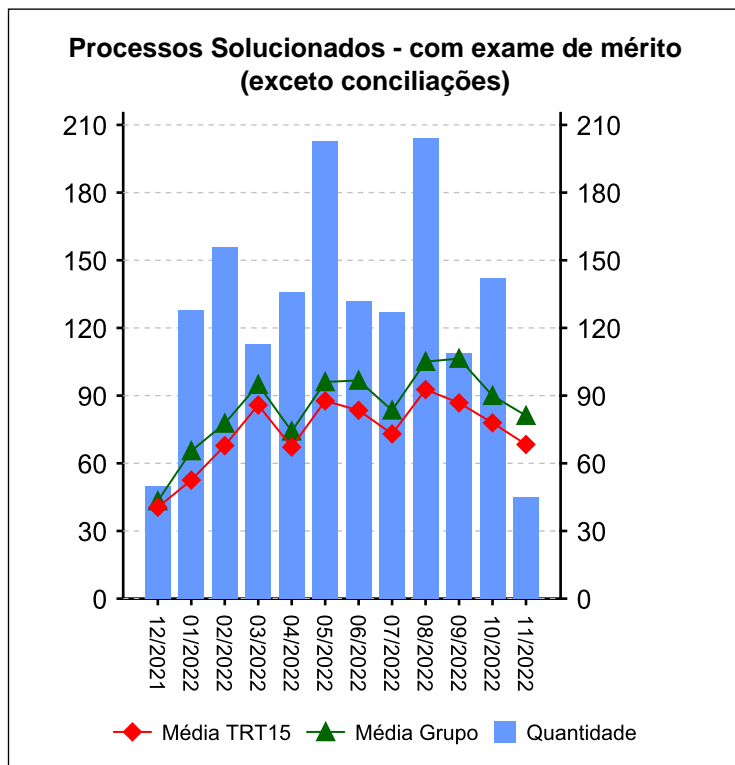
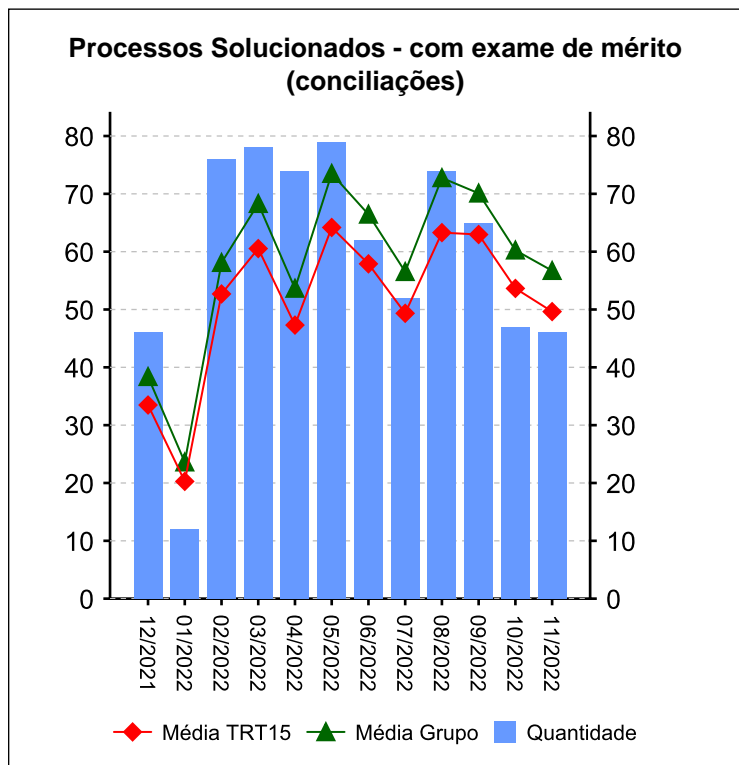
Processos - Informações do TRT15	Quantidade	Média Mensal	
		Total	RARIA*
Processos solucionados - com exame de mérito (conciliações) [A]	93.633	51,0	57,8
Processos solucionados - com exame de mérito (exceto conciliações) [B]	134.476	73,2	83,1
Processos solucionados - com exame de mérito [A + B]	228.109	124,2	140,9
Processos solucionados - sem exame de mérito	21.953	12,0	13,6
Incidentes Processuais Resolvidos	90.485	49,3	55,9
Dias-Juiz	48.567	26,5	---

*Aferição de Resultado Individual Aproximado

10.1 - AFERIÇÃO DE RESULTADOS - SOLUCIONADOS [12/2021 a 11/2022]

(fonte: e-Gestão e Relatório de Aferição de Resultados)

Resumo - Processos





10.2 - AFERIÇÃO DE RESULTADOS - AUDIÊNCIAS [12/2021 a 11/2022]

(fonte: e-Gestão e Relatório de Aferição de Resultados)

Informações Individuais	Quantidade	Média Mensal	
		Total	RARIA*
Sessões de audiência realizadas - inicial	23	1,9	1,0
Sessões de audiência realizadas - instrução	1.372	114,3	60,7
Sessões de audiência realizadas - una	1.095	91,3	48,5
Sessões de audiência realizadas - conciliação na fase de conhecimento	197	16,4	8,7
Sessões de audiência realizadas - conciliação na fase de execução	164	13,7	7,3
Sessões de audiência realizadas - justificação prévia	0	0,0	0,0
Sessões de audiência realizadas - instrução e julgamento	0	0,0	0,0
Sessões de audiência realizadas - encerramento de instrução	1	0,1	0,0
Sessões de audiência realizadas - inquirição de testemunha (juízo	0	0,0	0,0
Sessões de audiência realizadas - una + instrução	2.467	205,6	109,2
Sessões de audiência realizadas - conciliação conhecimento + execução	361	30,1	16,0
Dias-Juiz	678	56,5	---

*Aferição de Resultado Individual Aproximado

Informações do Grupo	Quantidade	Média Mensal	
		Total	RARIA*
Dias-Juiz	21.269	27,3	---

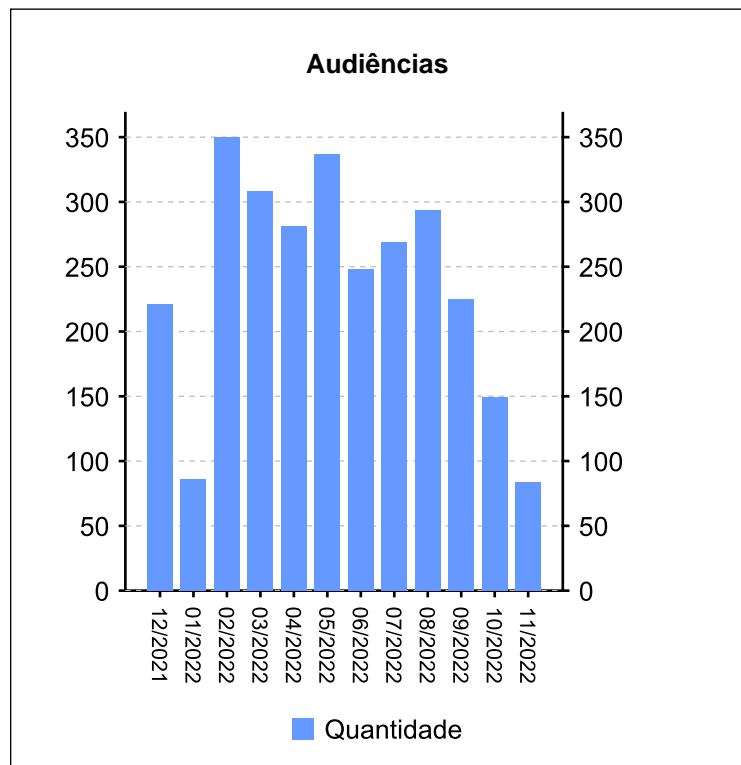
Informações do TRT15	Quantidade	Média Mensal	
		Total	RARIA*
Dias-Juiz	48.567	26,5	---



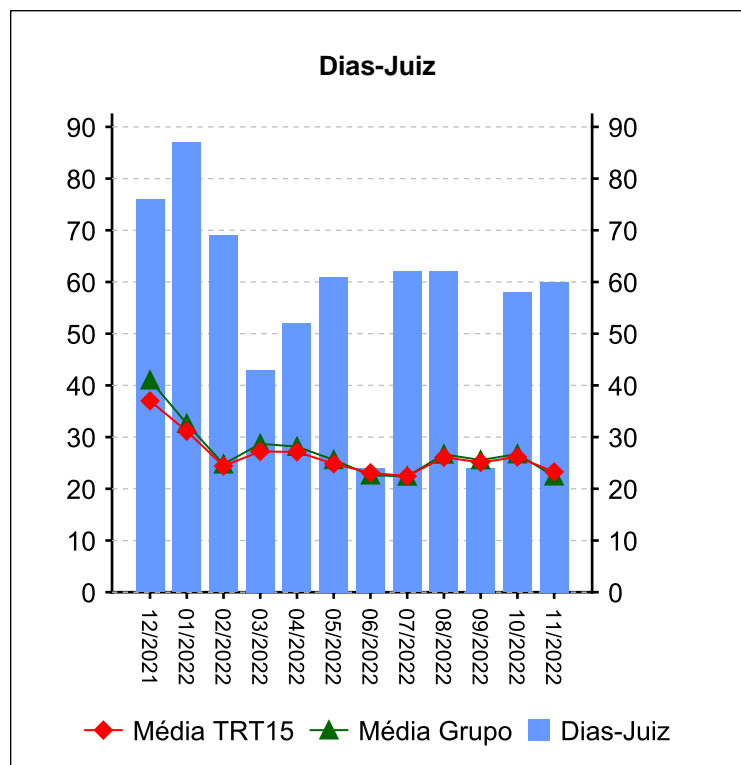
10.2 - AFERIÇÃO DE RESULTADOS - AUDIÊNCIAS [12/2021 a 11/2022]

(fonte: e-Gestão e Relatório de Aferição de Resultados)

Resumo - Audiências



Audiências	Conciliação Conhec.	Conciliação Exec.	Inicial	Instrução	UNA	Total
12/2021	27	25	3	93	73	221
01/2022	0	0	6	43	37	86
02/2022	23	50	5	146	126	350
03/2022	24	13	8	143	120	308
04/2022	40	15	0	134	92	281
05/2022	15	15	1	175	131	337
06/2022	13	6	0	115	114	248
07/2022	4	5	0	141	119	269
08/2022	19	13	0	171	91	294
09/2022	16	3	0	104	102	225
10/2022	10	11	0	72	56	149
11/2022	6	8	0	35	34	83
Total	197	164	23	1372	1095	2851



Dias-Juiz	
Mês/Ano	Qtd
12/2021	76
01/2022	87
02/2022	69
03/2022	43
04/2022	52
05/2022	61
06/2022	24
07/2022	62
08/2022	62
09/2022	24
10/2022	58
11/2022	60
Média Mensal	56,5

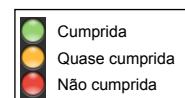
11 - METAS NACIONAIS [até 11/2022]

(fonte: e-Gestão e Relatório de Acompanhamento de Metas)

Meta 1 [CNJ 2021] - Julgar mais processos que os distribuídos

Julgar quantidade maior de processos de conhecimento do que os distribuídos no ano corrente

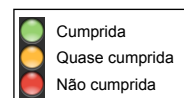
Casos Novos	Solucionados	Meta	Pendentes de Solução	Média Mensal de Casos Novos	Média Mensal de Processos Solucionados	Grau de Cumprimento
1599	2062	1599	0	133	172	100 %



Meta 2 [CNJ 2021] - Julgar processos mais antigos

Identificar e julgar, até 31/12/2021, pelo menos 93% dos processos distribuídos até 31/12/2019

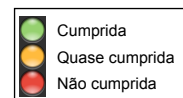
Processos distribuídos até 31/12/2019	Meta	Solucionados	Pendentes de Solução	Média Mensal de Processos Solucionados (Total)	Média Mensal de Processos Solucionados (Meta 2)	Taxa de soluções Meta 2 x Total*	Grau de Cumprimento
1625	1511	1401	110	172	39	23 %	93 %



Meta 5 [CNJ 2021] - Reduzir a Taxa de Congestionamento Líquida

Reduzir em 2 pontos percentuais a taxa de congestionamento líquida, exceto execuções fiscais, em relação a 2019. Cláusulas de barreira: 40% na fase de conhecimento (1º e 2º graus) e 64% na fase de execução.

Taxa de Congestionamento Líquido	Meta	Grau de Cumprimento
74	66	89 %



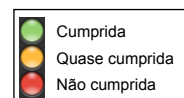
11 - METAS NACIONAIS [até 11/2022]

(fonte: e-Gestão e Relatório de Acompanhamento de Metas)

Meta 1 [CNJ 2022] - Julgar mais processos que os distribuídos

Julgar quantidade maior de processos de conhecimento do que os distribuídos no ano corrente

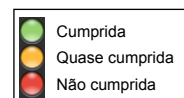
Casos Novos	Solucionados	Meta	Pendentes de Solução	Média Mensal de Casos Novos	Média Mensal de Processos Solucionados	Grau de Cumprimento
1571	2316	1571	0	143	211	100 %



Meta 2 [CNJ 2022] - Julgar processos mais antigos

Identificar e julgar, até 31/12/2022, pelo menos 93% dos processos distribuídos até 31/12/2020

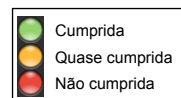
Processos distribuídos até 31/12/2020	Meta	Solucionados	Pendentes de Solução	Média Mensal de Processos Solucionados (Total)	Média Mensal de Processos Solucionados (Meta 2)	Taxa de soluções Meta 2 x Total*	Grau de Cumprimento
1610	1497	1599	0	211	46	22 %	100 %



Meta 5 [CNJ 2022] - Reduzir a Taxa de Congestionamento Líquida

Reduzir em 1 ponto percentual a taxa de congestionamento líquida, exceto execuções fiscais, em relação a 2020. Cláusulas de barreira: 40% na fase de conhecimento (1º e 2º graus) e 65% na fase de execução.

Taxa de Congestionamento Líquido	Meta	Grau de Cumprimento
70	77	110 %





12 - ARRECADAÇÃO

(fonte: e-Gestão)

[Voltar](#)

CUSTAS E EMOLUMENTOS	IMPOSTO DE RENDA	CONTRIBUIÇÃO PREVIDENCIÁRIA
R\$ 470.366,89	R\$ 378.615,80	R\$ 1.586.272,05
<i>Período: 01/2022 a 11/2022</i>		



13 - PENDENTES DE SOLUÇÃO

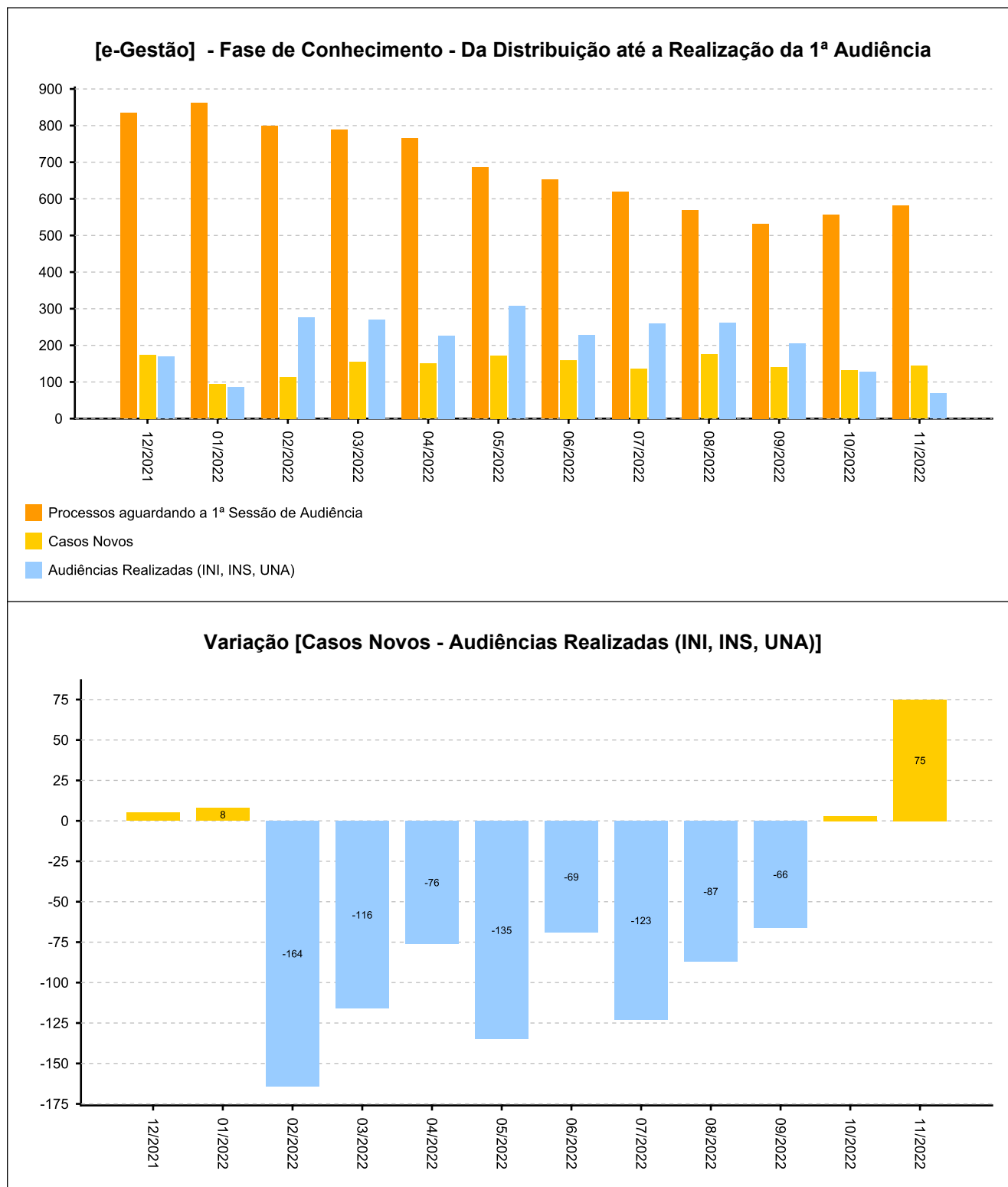
(fonte: e-Gestão)

[Voltar](#)

ANO	PROCESSOS
2010	1
2012	2
2015	1
2016	6
2017	9
2018	3
2019	26
2020	30
2021	109
2022	726
<i>Período: até 11/2022</i>	

14 - PAINEL DO CONHECIMENTO - DA DISTRIBUIÇÃO ATÉ 1ª AUDIÊNCIA [até 11/2022]

(fonte: e-Gestão)





14 - PAINEL DO CONHECIMENTO - DA DISTRIBUIÇÃO ATÉ 1ª AUDIÊNCIA [até 11/2022]

(fonte: e-Gestão)

