



RELATÓRIO CORREICIONAL

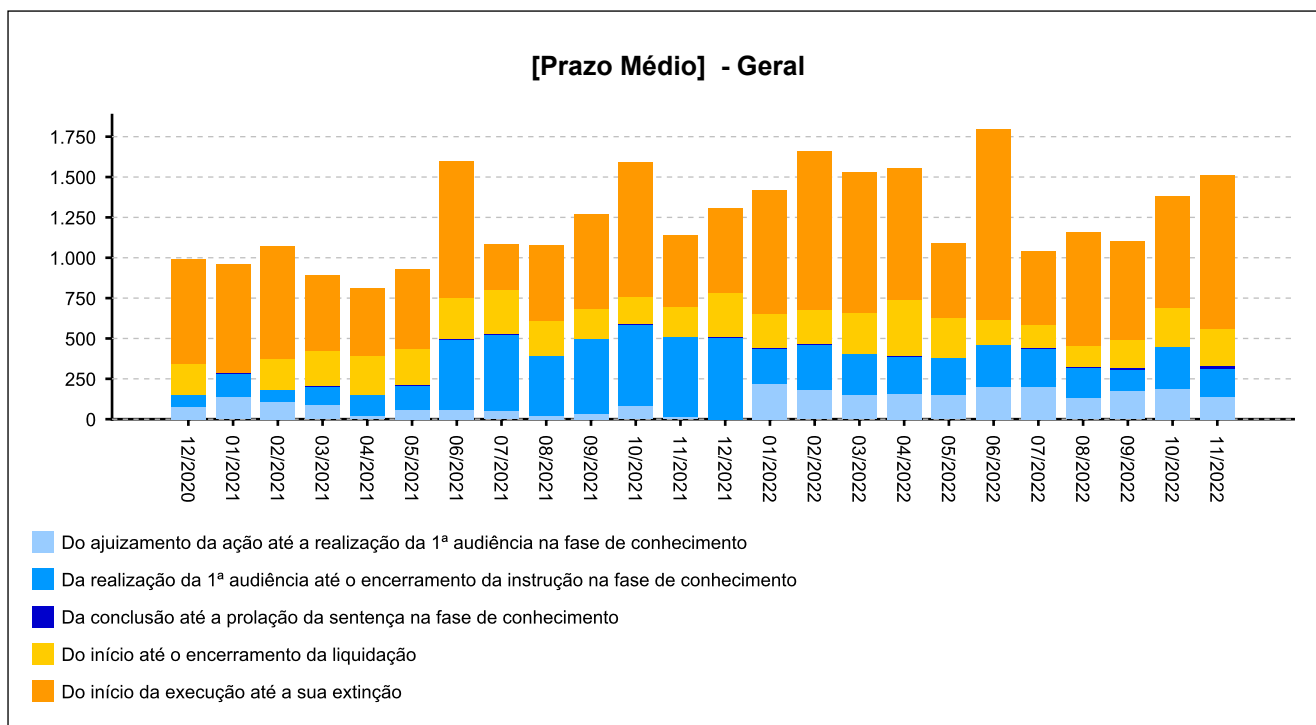
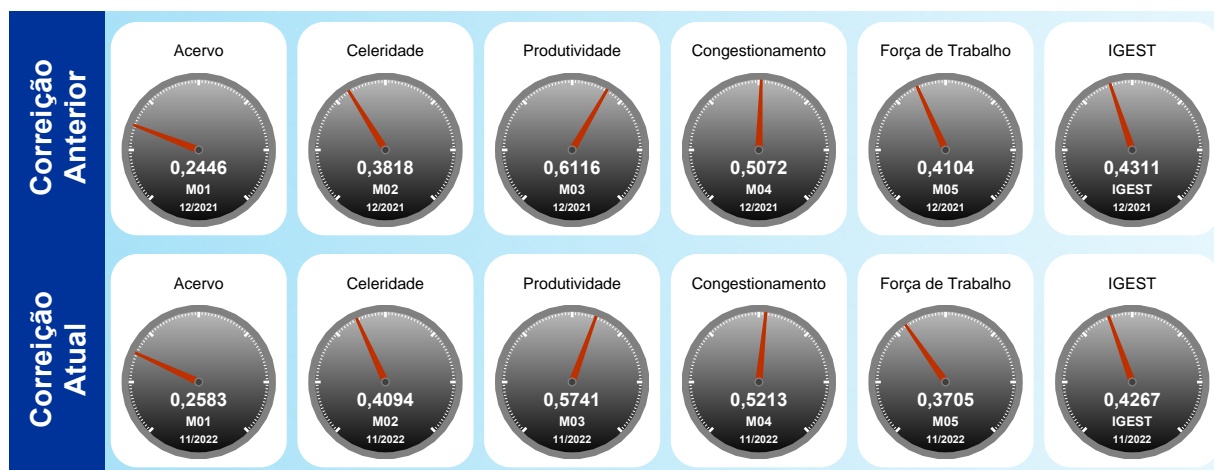
2ª VARA DO TRABALHO DE LIMEIRA – 0128
 [1501 a 2000 processos]



Utilize o leitor de QRCode de seu smartphone ou tablet e tenha acesso ao relatório no dispositivo móvel

INFORMAÇÕES DA UNIDADE:

Lei de Criação: 10.770/03
 Data de Instalação: 20/08/2004
 Data de Instalação do PJE: 25/06/2014
 Data da Última Correição: 26/01/2022





Índice

- [1 - TITULARIDADE](#)
- [2 - JUIZES AUXILIARES E SUBSTITUTOS](#)
- [3.1 - INFORMAÇÕES FUNCIONAIS - Lotação](#)
- [3.2 - INFORMAÇÕES FUNCIONAIS - Ausências, exceto férias](#)
- [3.3 - INFORMAÇÕES FUNCIONAIS - Estagiários](#)
- [3.4 - INFORMAÇÕES FUNCIONAIS - Ações de capacitação](#)
- [4 - QUADRO SINTÉTICO - FASES PROCESSUAIS](#)
- [5 - PRAZOS MÉDIOS](#)
- [6 - MAIORES TEMPOS DE TRAMITAÇÃO](#)
- [7 - INCIDENTES PROCESSUAIS](#)
- [8 - RECURSOS](#)
- [9 - ÍNDICE NACIONAL DE GESTÃO DE DESEMPENHO DA JUSTIÇA DO TRABALHO](#)
- [10 - AFERIÇÃO DE RESULTADOS](#)
- [11 - METAS NACIONAIS](#)
- [12 - ARRECADAÇÃO](#)
- [13 - PENDENTES DE SOLUÇÃO](#)
- [14 - PAINEL DO CONHECIMENTO - DA DISTRIBUIÇÃO ATÉ 1ª AUDIÊNCIA](#)



1 - TITULARIDADE:

(fonte: e-Correição Adm e Assessoria de Apoio aos Magistrados)

[Voltar](#)

JUIZ TITULAR	TITULAR DESDE
HENRIQUE MACEDO HINZ	13/07/2018

Afastamentos:

PERÍODO	MOTIVO
06/05/2022 a 25/05/2022	FÉRIAS
25/07/2022 a 22/09/2022	LICENÇA PARA TRATAMENTO DE SAÚDE - MAGISTRADO -
23/09/2022 a 21/12/2022	LICENÇA PARA TRATAMENTO DE SAÚDE - MAGISTRADO -



2 - JUIZES AUXILIARES E SUBSTITUTOS [01/01/2022 a 12/01/2023]:

[Voltar](#)

(fonte: e-Correição Adm e Assessoria de Apoio aos Magistrados)

NOME	PERÍODO
PABLO SOUZA ROCHA	08/01/2018 a 07/01/2022

Afastamentos: Não houve

NOME	PERÍODO
RONALDO CAPELARI	03/09/2022 a 13/09/2022

Afastamentos: Não houve



3 - INFORMAÇÕES FUNCIONAIS

[Voltar](#)

3.1 - Lotação [30/11/2022]:

(fonte: e-Correição Adm e Coordenadoria de Provimento e Vacância)

NOME	CARGO	FUNÇÃO COMISSONADA	EXERCÍCIO NA LOTAÇÃO
EDUARDO AUGUSTO VELOSO	AJA	CJ-03 DIRETOR DE SECRETARIA DE VT	29/02/2016
JANET HELENA FAVERI	REQ	FC-05 ASSISTENTE DE DIRETOR DE SECRETARIA	18/08/2012
LEANDRO JOSE CHRISTOFOLETTI	TJA	FC-04 SECRETARIO DE AUDIENCIA	25/02/2016
NEUSA APARECIDA ASBAHR BAIS	REQ	FC-02 ASSISTENTE	18/02/2008
REGINALDO ZIMBRES	TJA	FC-02 ASSISTENTE	20/08/2004
THAIS FURQUIM SOLEDADE NEVES DELA VALE	TJA	FC-04 CALCULISTA	15/01/2015
WALLACE DIEGO RESENDE	TJA	FC-02 ASSISTENTE	28/08/2018
TOTAL DE SERVIDORES DO QUADRO			5
TOTAL DE SERVIDORES EXTRA-QUADRO			2



3 - INFORMAÇÕES FUNCIONAIS

[Voltar](#)

3.2 - Ausências, exceto férias [01/2022 a 11/2022]:
(fonte: e-Correição Adm e Coordenadoria de Provimento e Vacância)

MOTIVO	DIAS
AFASTAMENTO PARA CURSOS, CONGRESSOS E AFINS - SEM INTERRUÇÃO DE BENEFÍCIOS	2
DOAÇÃO DE SANGUE - 01 DIA	3
LICENÇA PARA TRATAMENTO DE SAÚDE - SERVIDOR RPPS - ATÉ 24 MESES	18
TOTAL	23



3 - INFORMAÇÕES FUNCIONAIS

[Voltar](#)

3.3 - Estagiários [30/11/2022]:

(fonte: e-Correição Adm e Área de Controle de Estágio e Voluntariado)

NOME	ÓRGÃO CONVENIADO	INÍCIO DO ESTÁGIO
BRUNA PIRINO	CENTRO DE INTEGRAÇÃO EMPRESA ESCOLA	01/11/2021
LETICIA DE OLIVEIRA ZIAZ	MUNICÍPIO DE CORDEIRÓPOLIS	22/08/2022



PODER JUDICIÁRIO
JUSTIÇA DO TRABALHO
TRIBUNAL REGIONAL DO TRABALHO DA 15ª REGIÃO
CORREGEDORIA REGIONAL



[Voltar](#)

3 - INFORMAÇÕES FUNCIONAIS

3.4 - Ações de capacitação [01/2022 a 11/2022]:
(fonte: e-Correição Adm e Escola Judicial)

Não houve



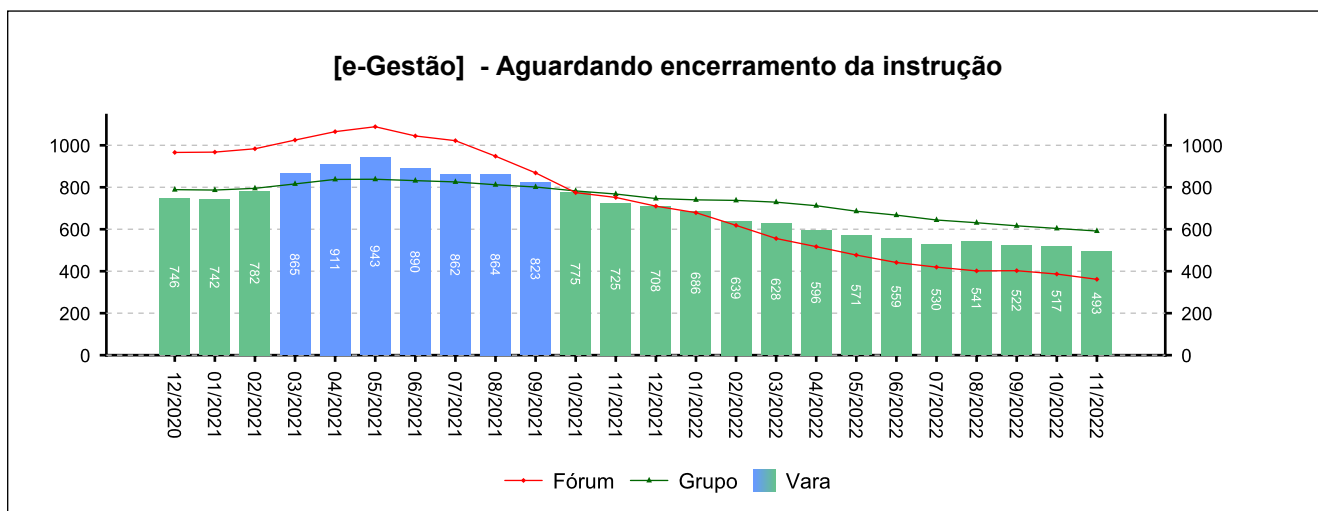
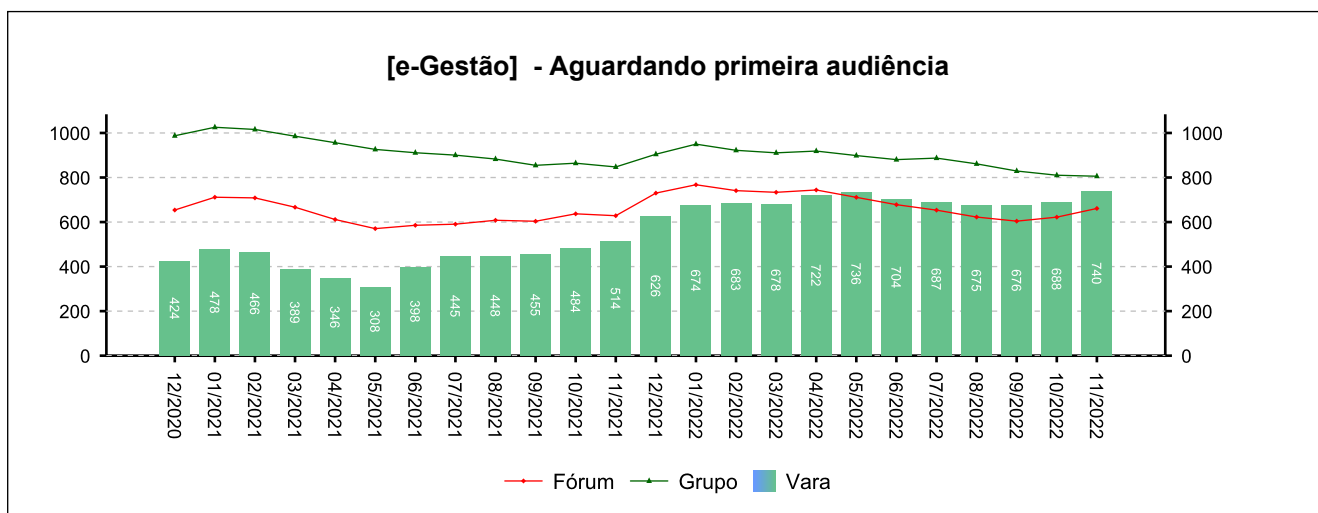
4 - QUADRO SINTÉTICO - FASES PROCESSUAIS

(fonte: e-Gestão e IGEST)

4.1 - Fase de Conhecimento

SITUAÇÃO	QTDE	MÉD. GRP	MÉD. FRM
Aguardando primeira audiência	740	806	661
Aguardando encerramento da instrução	493	592	362
Aguardando prolação de sentença	30	142	66
Aguardando cumprimento de acordo	432	415	494
Solucionados pendentes de finalização na fase	1.043	1.527	1.624
Pendentes de finalização	2.738	3.481	3.206

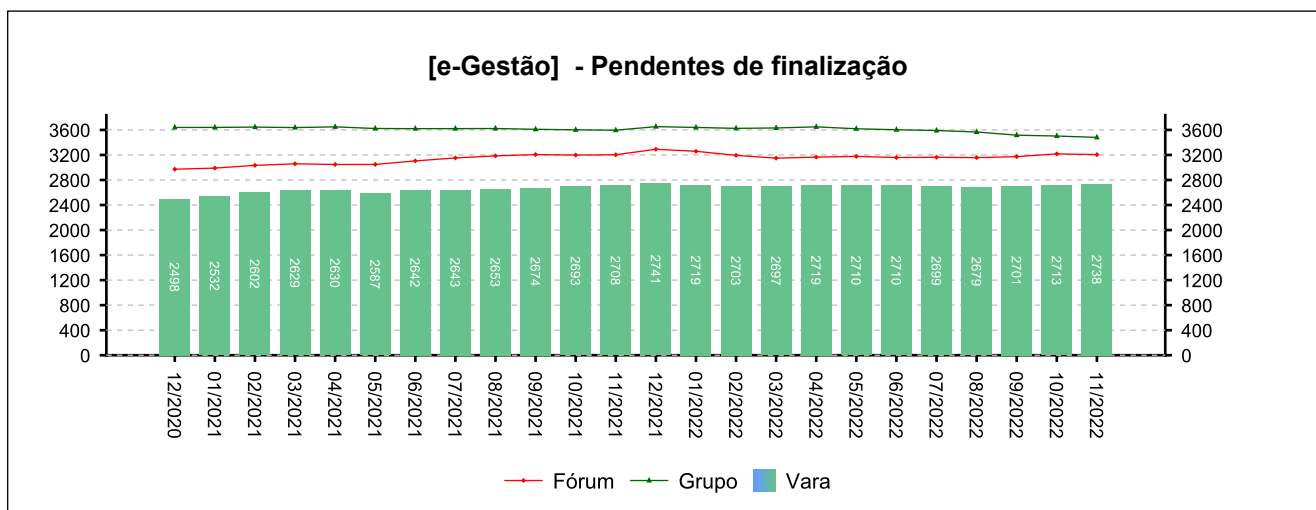
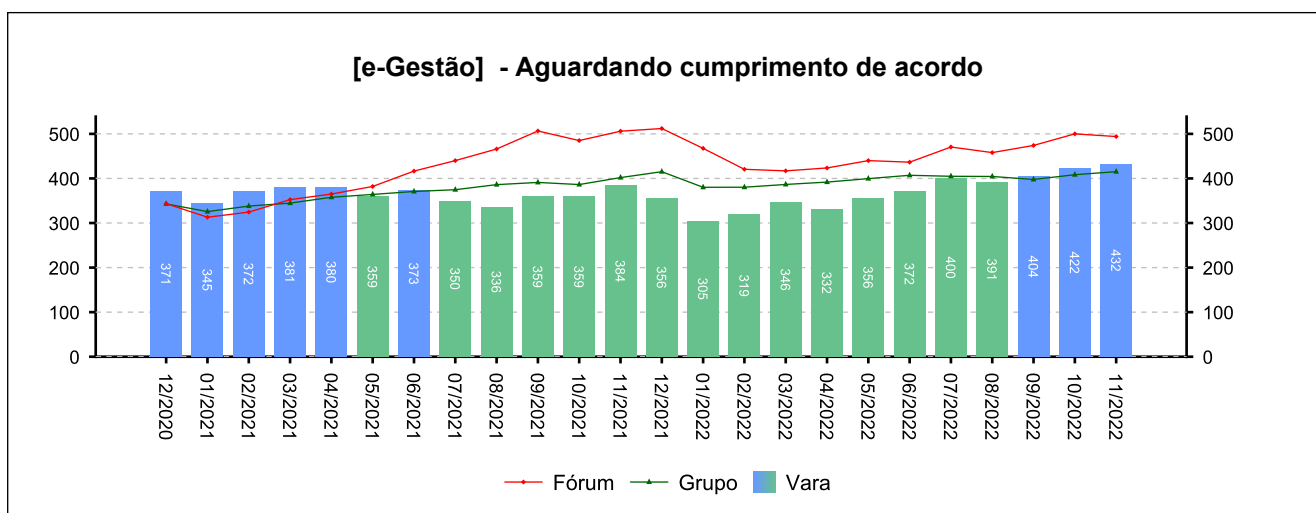
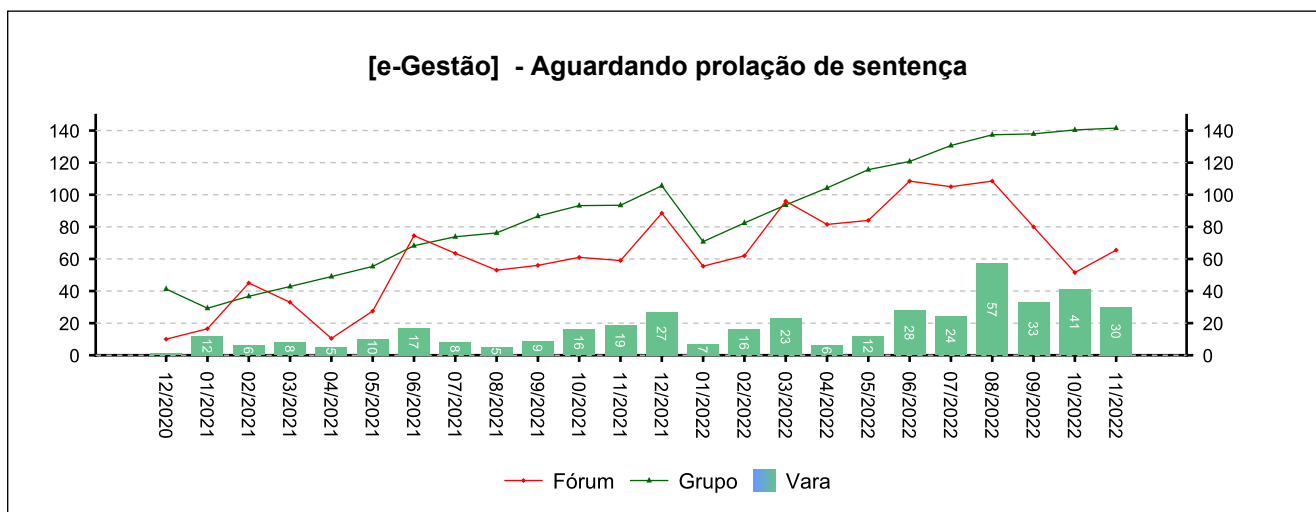
Período: 01/2022 a 11/2022



4 - QUADRO SINTÉTICO - FASES PROCESSUAIS

(fonte: e-Gestão e IGEST)

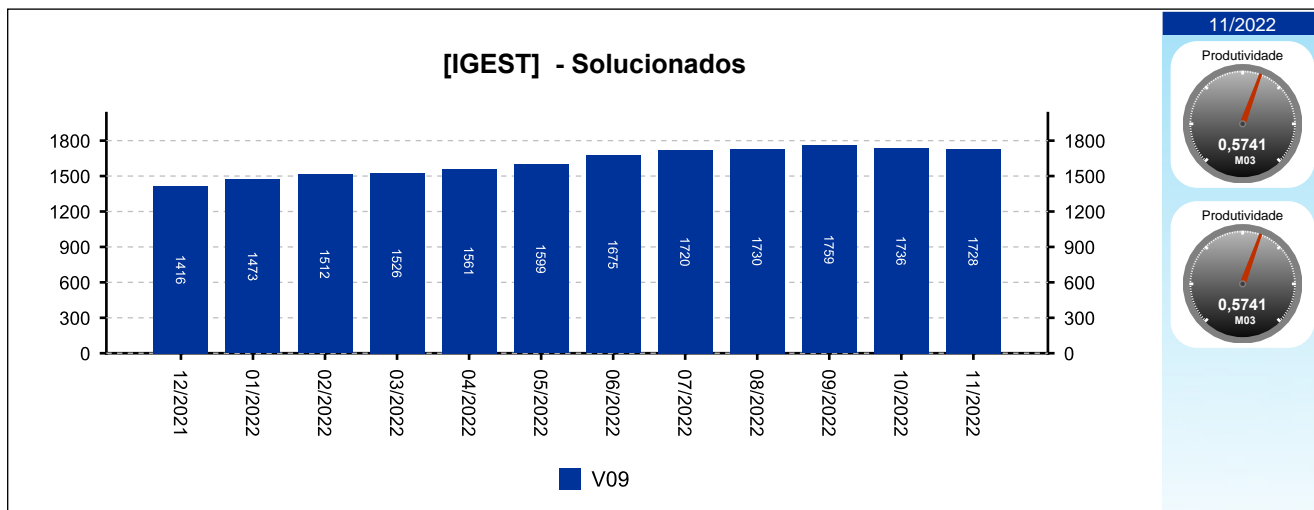
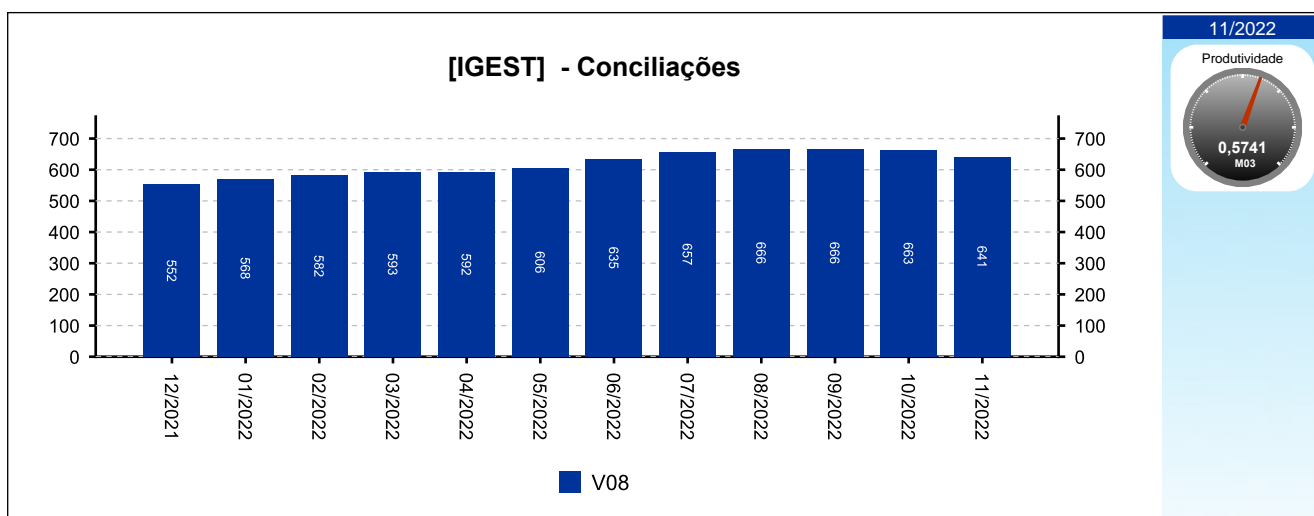
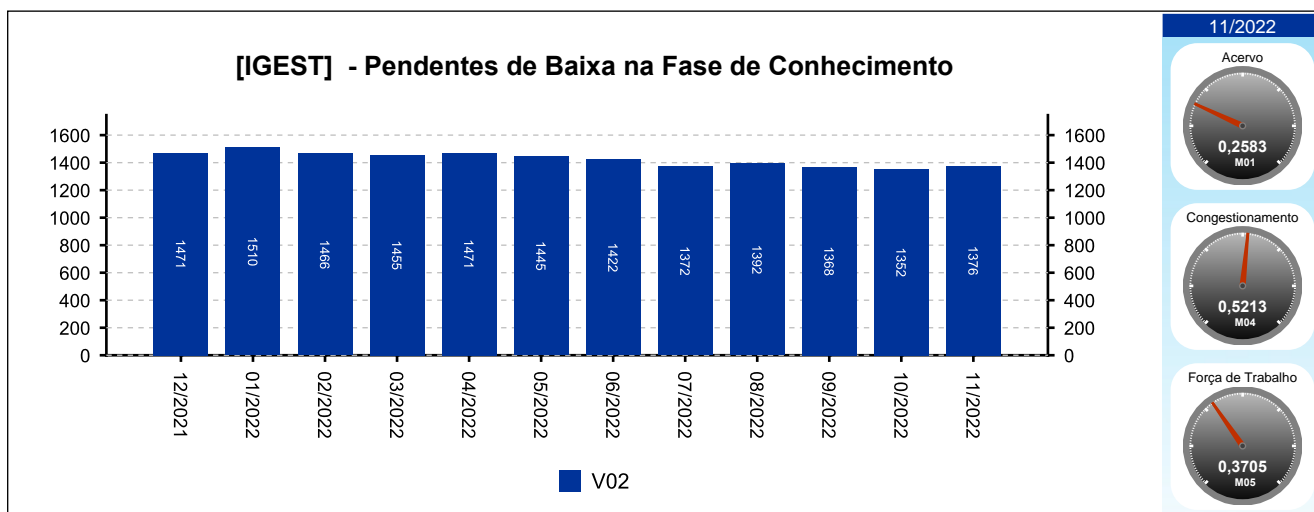
4.1 - Fase de Conhecimento



4 - QUADRO SINTÉTICO - FASES PROCESSUAIS

(fonte: e-Gestão e IGEST)

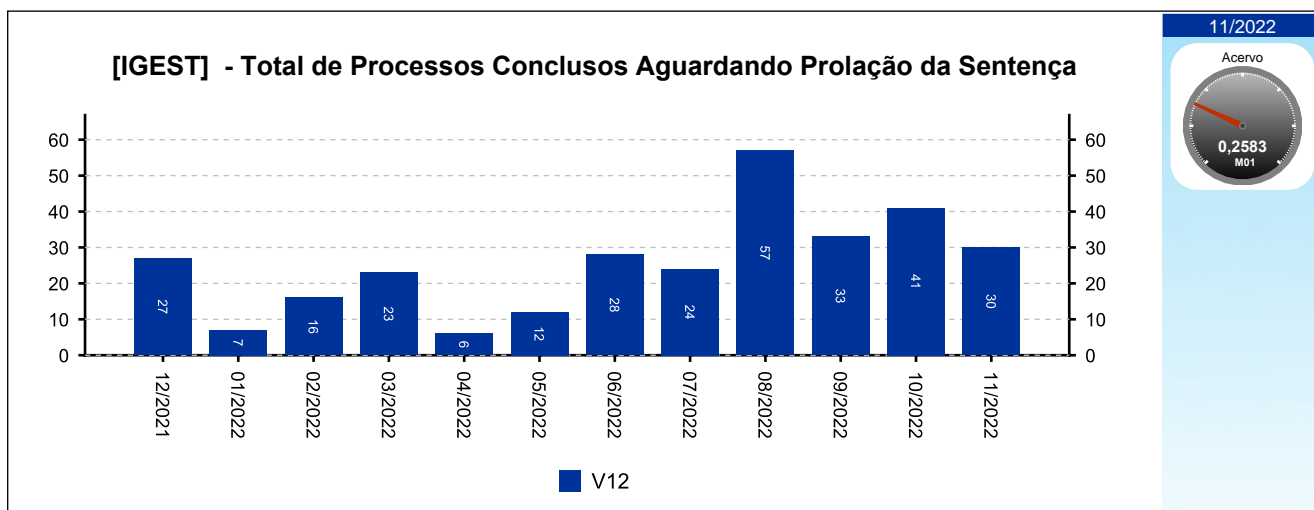
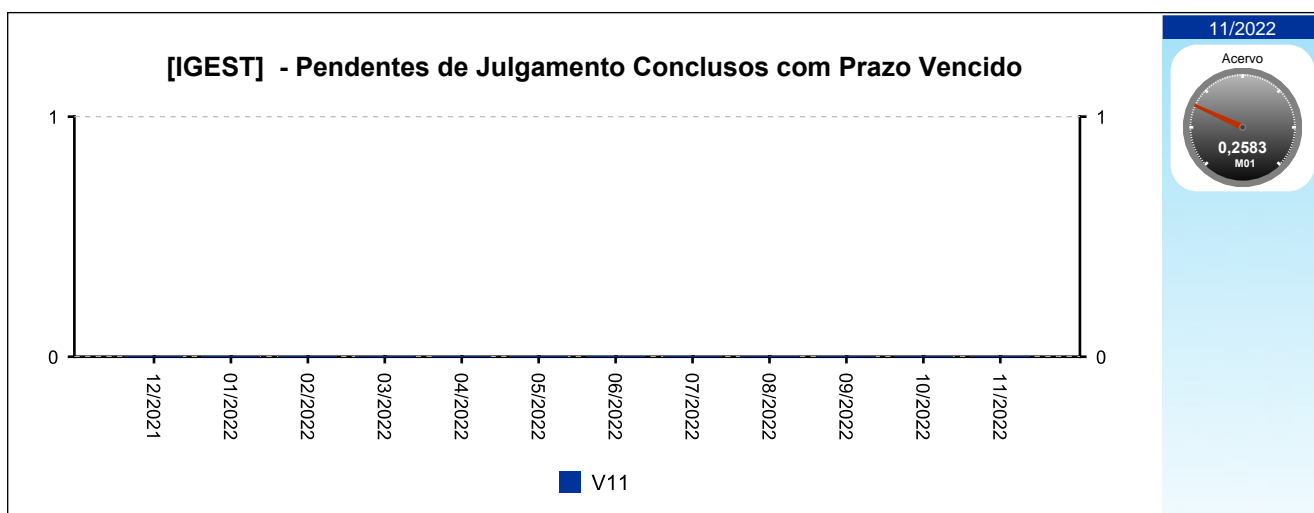
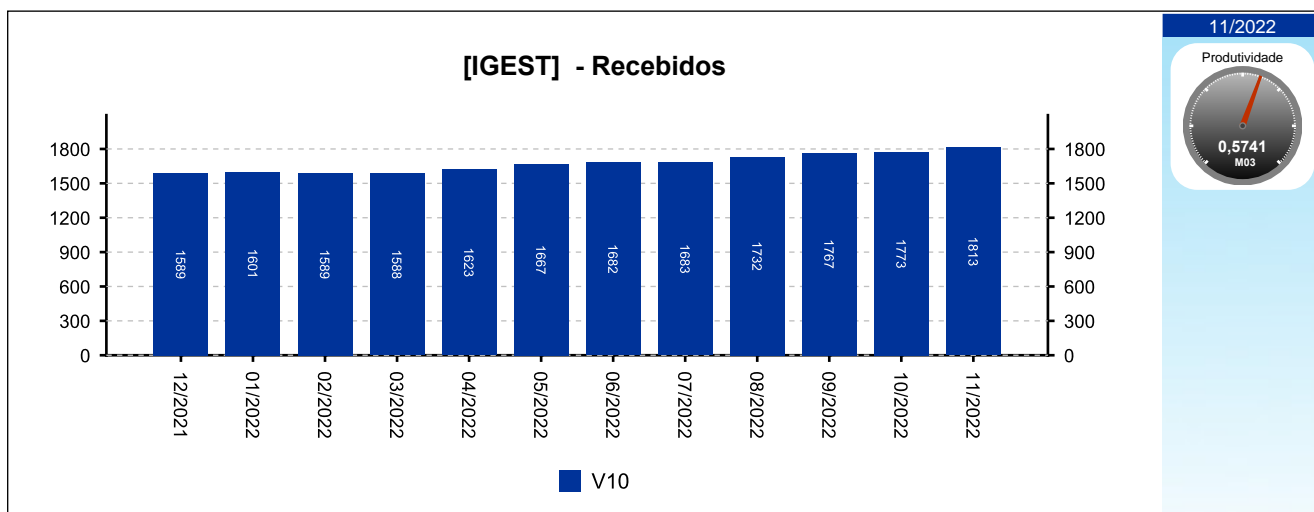
4.1 - Fase de Conhecimento



4 - QUADRO SINTÉTICO - FASES PROCESSUAIS

(fonte: e-Gestão e IGEST)

4.1 - Fase de Conhecimento

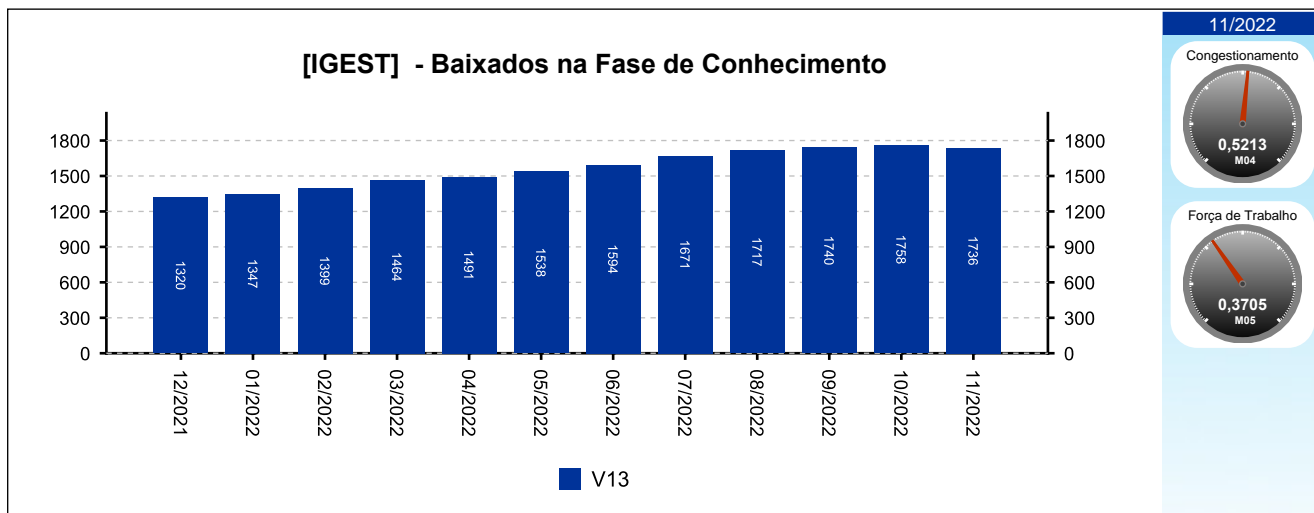




4 - QUADRO SINTÉTICO - FASES PROCESSUAIS

(fonte: e-Gestão e IGEST)

4.1 - Fase de Conhecimento



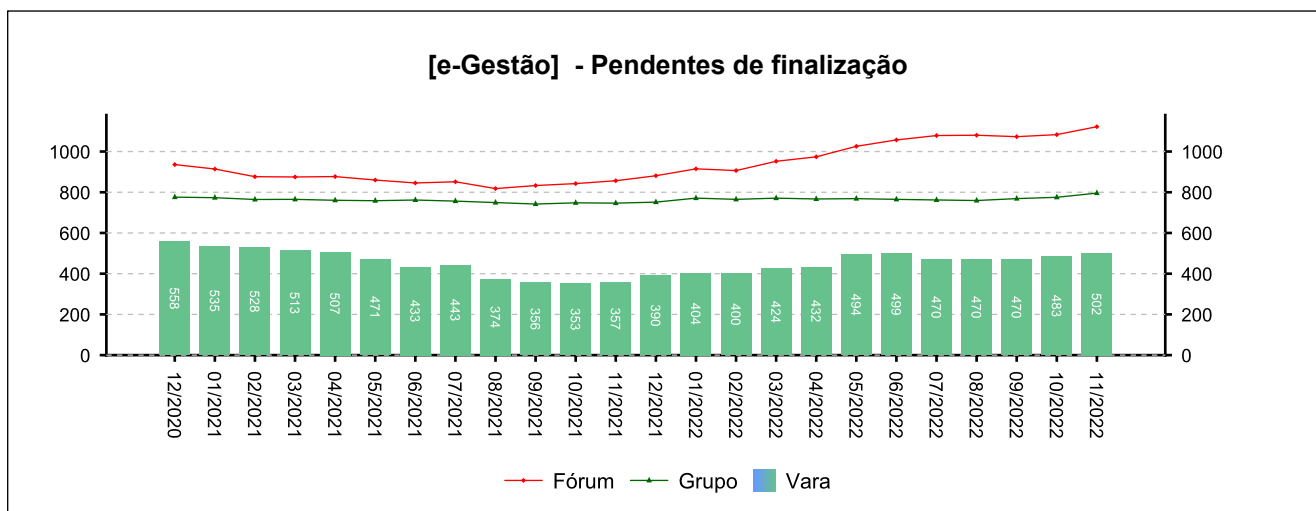
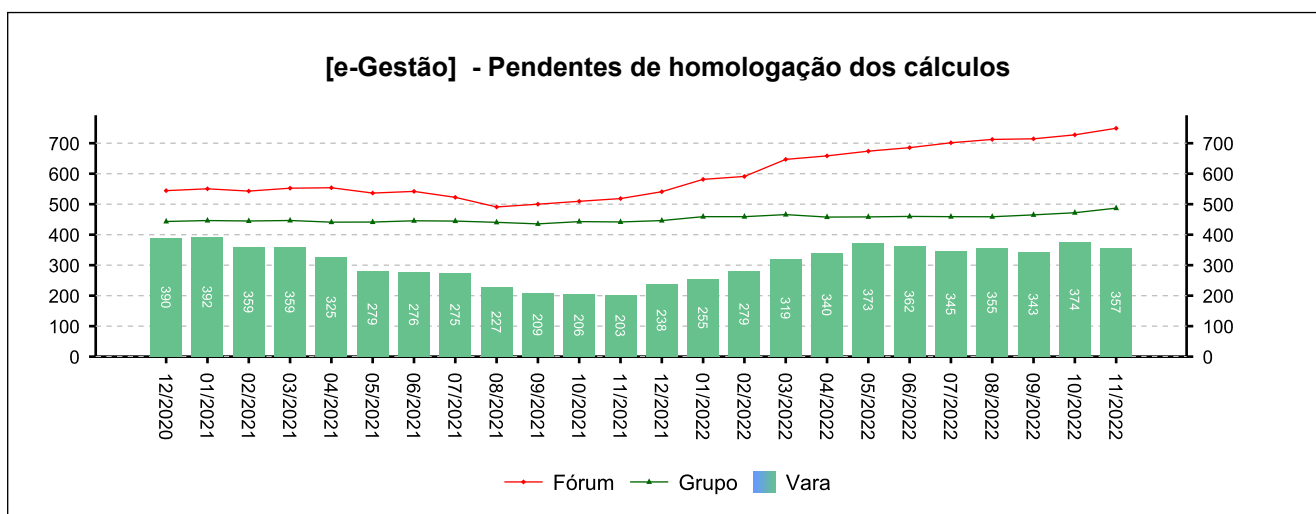
4 - QUADRO SINTÉTICO - FASES PROCESSUAIS

(fonte: e-Gestão e IGEST)

4.2 - Fase de Liquidação

SITUAÇÃO	QTDE	MÉD. GRP	MÉD. FRM
Pendentes de homologação dos cálculos	357	487	749
Liquidados pendentes de finalização na fase	145	309	373
Pendentes de finalização	502	796	1.122

Período: 01/2022 a 11/2022

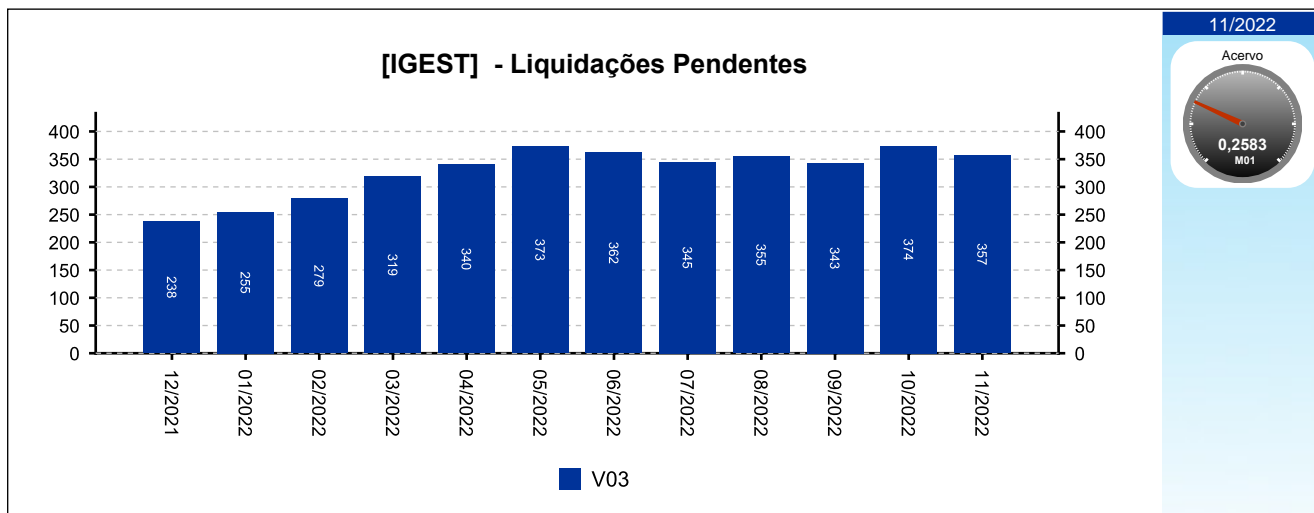




4 - QUADRO SINTÉTICO - FASES PROCESSUAIS

(fonte: e-Gestão e IGEST)

4.2 - Fase de Liquidação





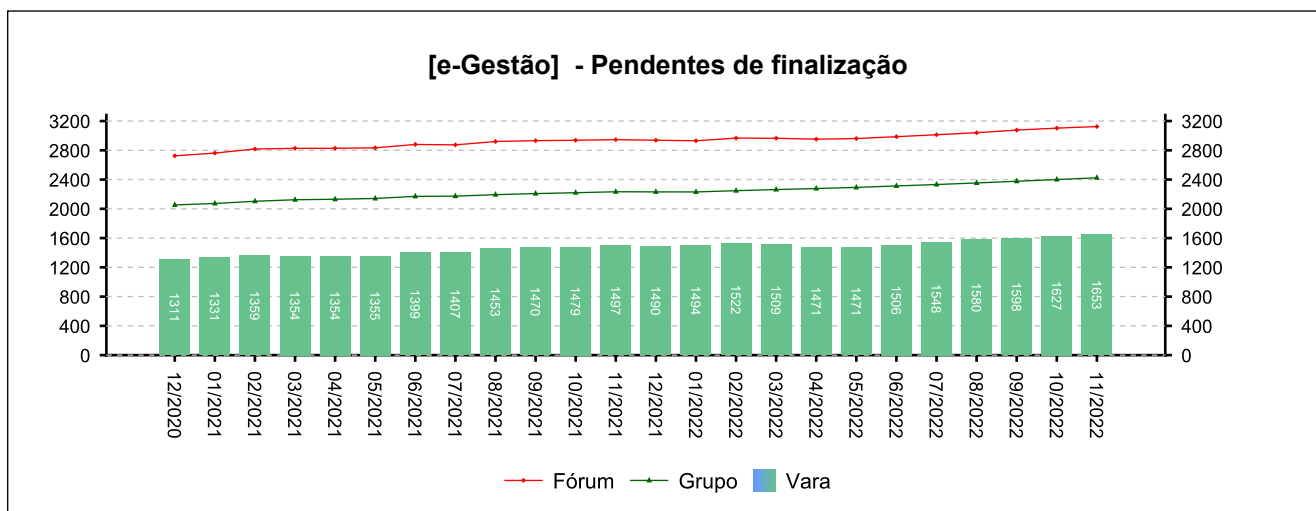
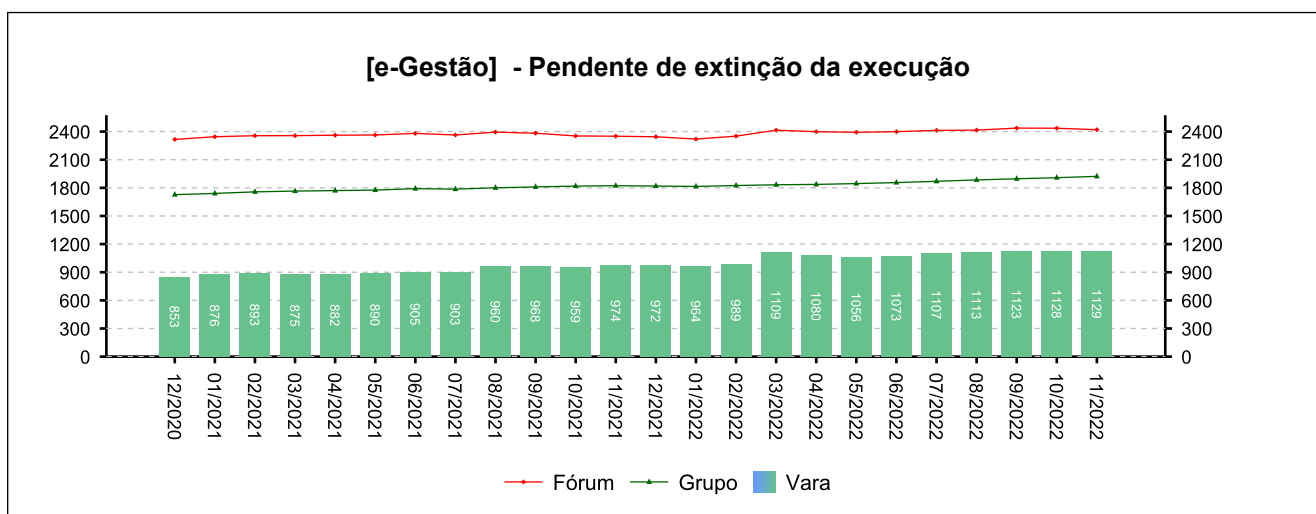
4 - QUADRO SINTÉTICO - FASES PROCESSUAIS

(fonte: e-Gestão e IGEST)

4.3 - Fase de Execução

SITUAÇÃO	QTDE	MÉD. GRP	MÉD. FRM
Pendente de extinção da execução	1.129	1.922	2.420
Encerrados pendentes de finalização na fase	524	502	704
Pendentes de finalização	1.653	2.424	3.124

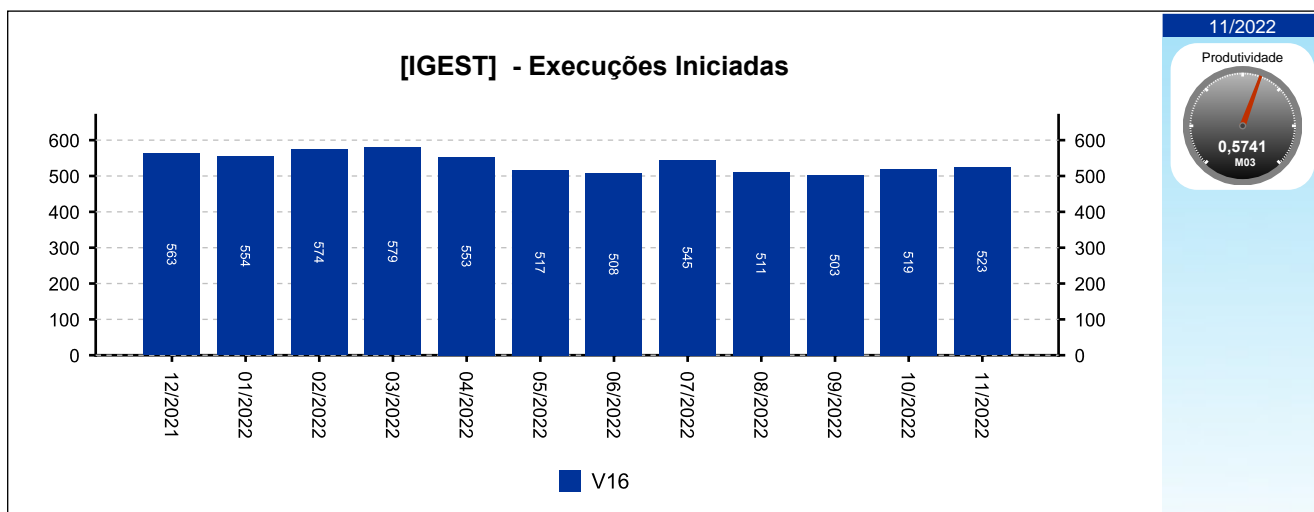
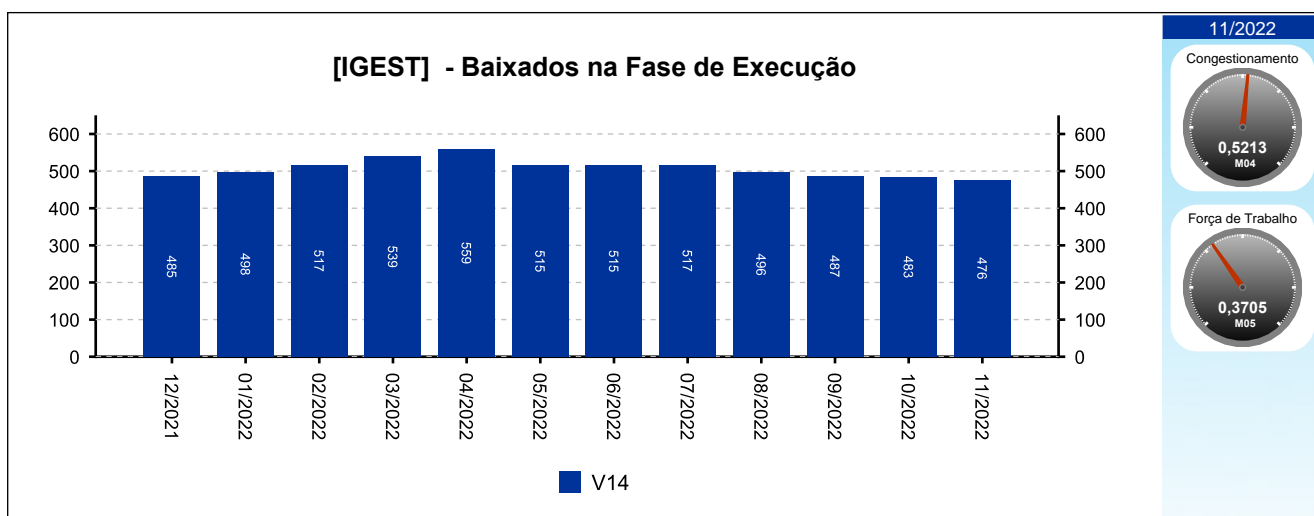
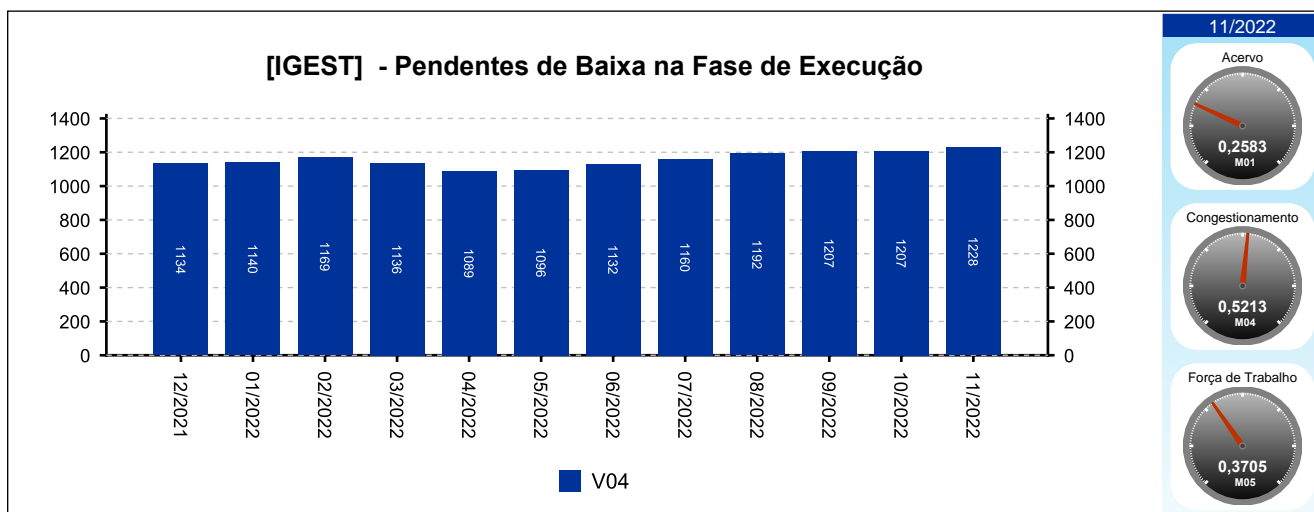
Período: 01/2022 a 11/2022



4 - QUADRO SINTÉTICO - FASES PROCESSUAIS

(fonte: e-Gestão e IGEST)

4.3 - Fase de Execução

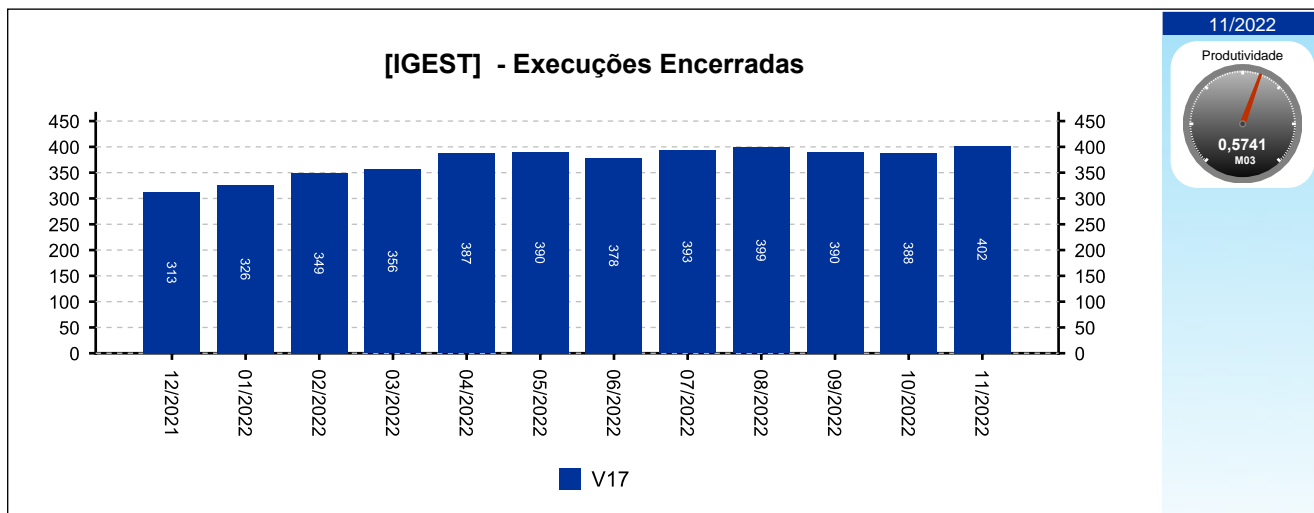




4 - QUADRO SINTÉTICO - FASES PROCESSUAIS

(fonte: e-Gestão e IGEST)

4.3 - Fase de Execução





4 - QUADRO SINTÉTICO - FASES PROCESSUAIS

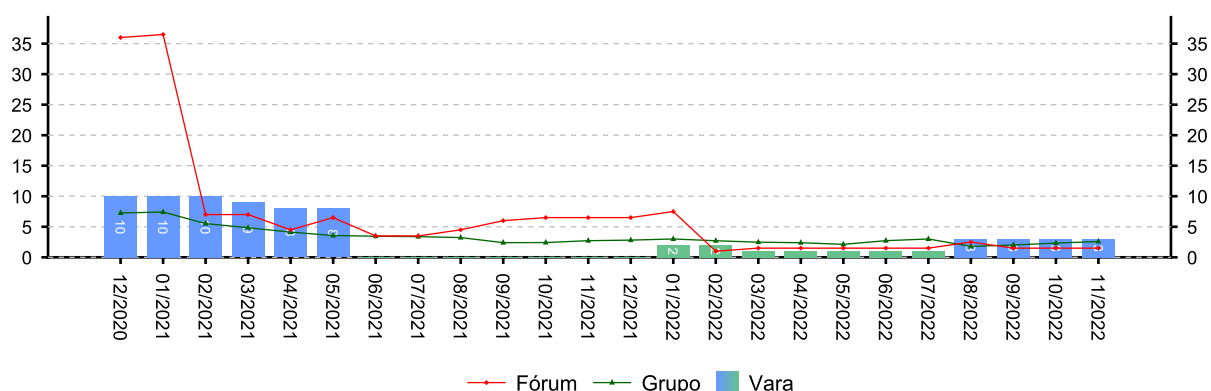
(fonte: e-Gestão e IGEST)

4.4 - Arquivo Provisório

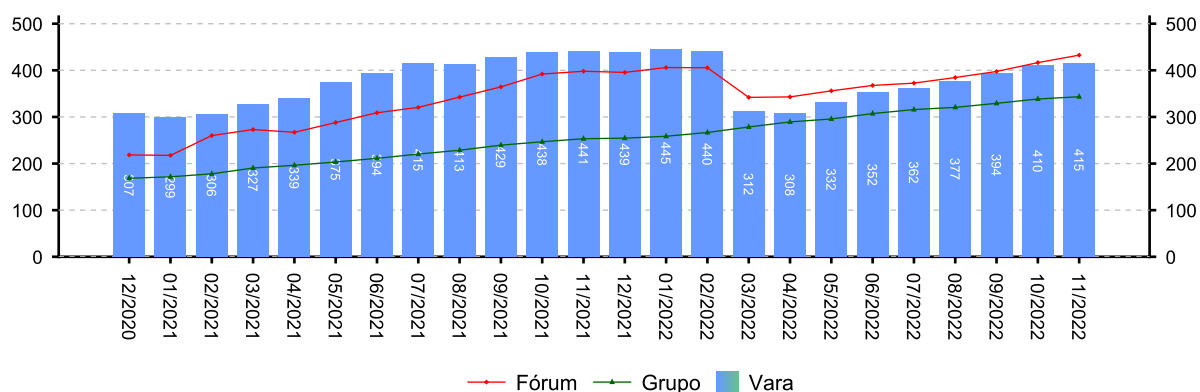
SITUAÇÃO	QTDE	MÉD. GRP	MÉD. FRM
Saldo de processos no arquivo provisório - Liquidação	3	3	2
Saldo de processos no arquivo provisório - Execução	415	343	432

Período: 01/2022 a 11/2022

[e-Gestão] - Saldo de processos no arquivo provisório - Liquidação



[e-Gestão] - Saldo de processos no arquivo provisório - Execução





4 - QUADRO SINTÉTICO - FASES PROCESSUAIS

(fonte: e-Gestão e IGEST)

4.5 - Total de Pendências

	QTDE	MÉD. GRP	MÉD. FRM
Pendentes de finalização - Conhecimento	2.738	3.481	3.206
Pendentes de finalização - Liquidação	502	796	1.122
Pendentes de finalização - Execução	1.653	2.424	3.124
Saldo de processos no arquivo provisório - Liquidação	3	3	2
Saldo de processos no arquivo provisório - Execução	415	343	432
TOTAL:	5.311	7.047	7.886

Período: 01/2022 a 11/2022

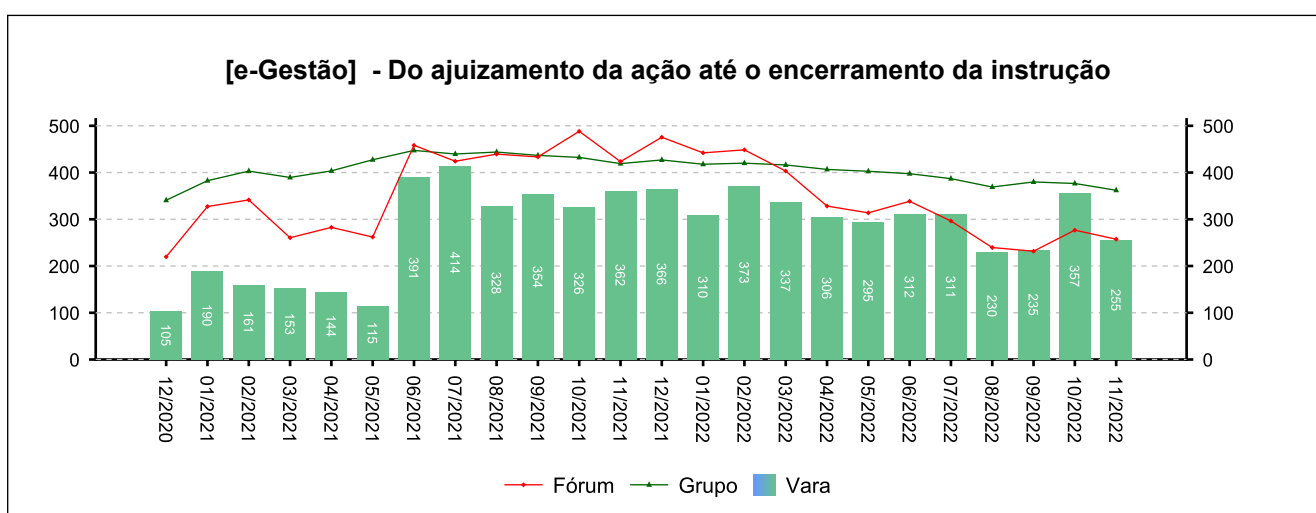
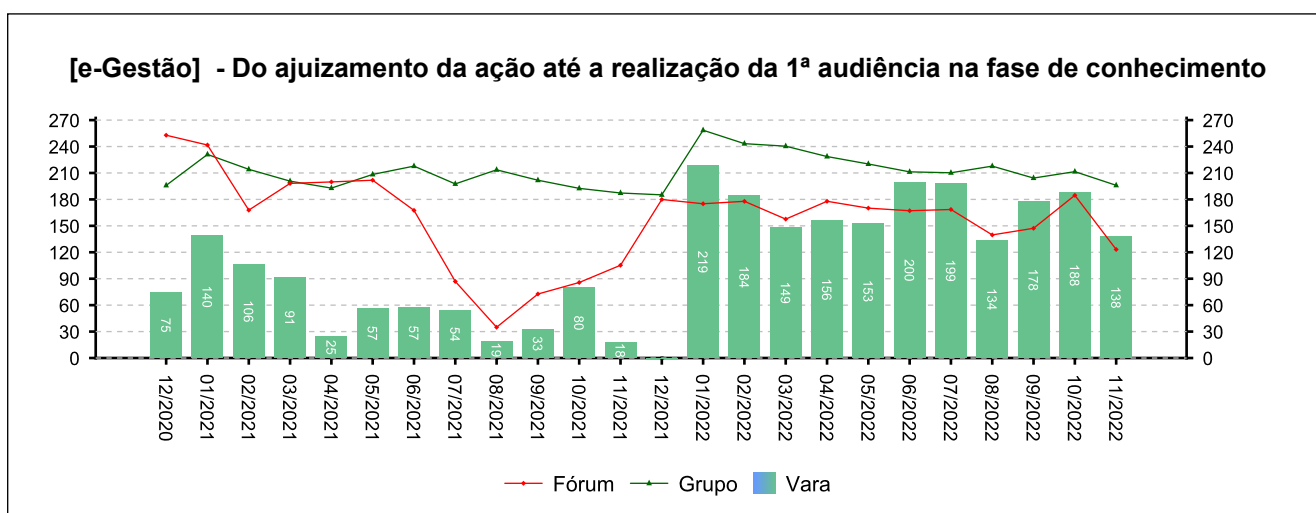
5 - PRAZOS MÉDIOS

(fonte: e-Gestão e IGEST)

5.1 - Fase de Conhecimento

	QTDE	DIAS	DIAS GRP	DIAS FRM
Do ajuizamento da ação até a realização da 1ª audiência na fase de conhecimento	1.043	169	220	162
Do ajuizamento da ação até o encerramento da instrução	1.712	301	393	325
Do ajuizamento da ação até a prolação de sentença	1.651	307	410	346
Da conclusão até a prolação da sentença na fase de conhecimento	1.139	7	28	19

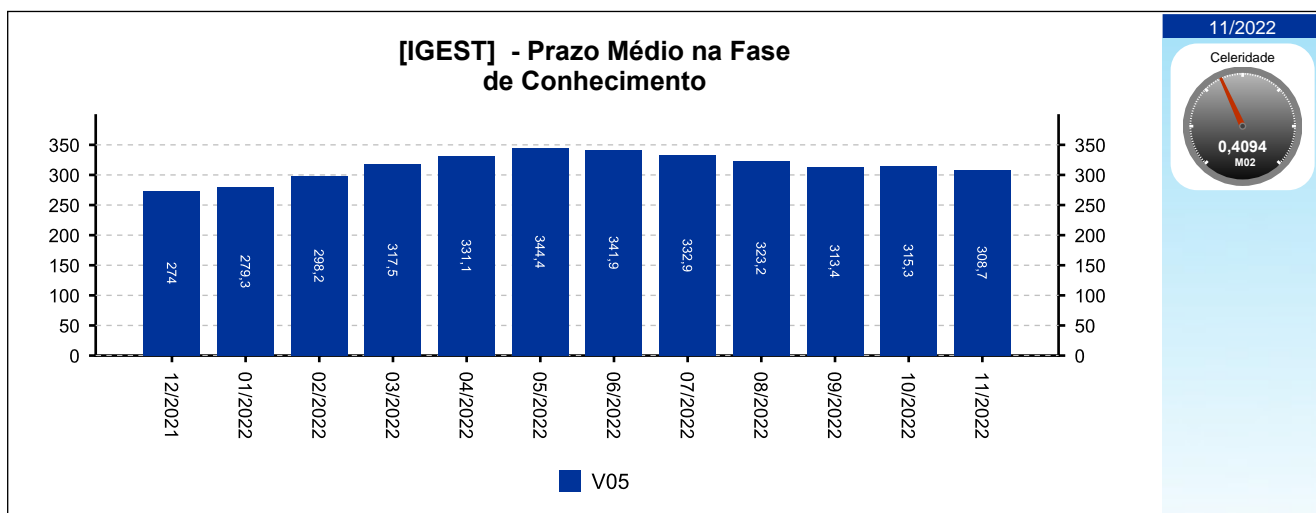
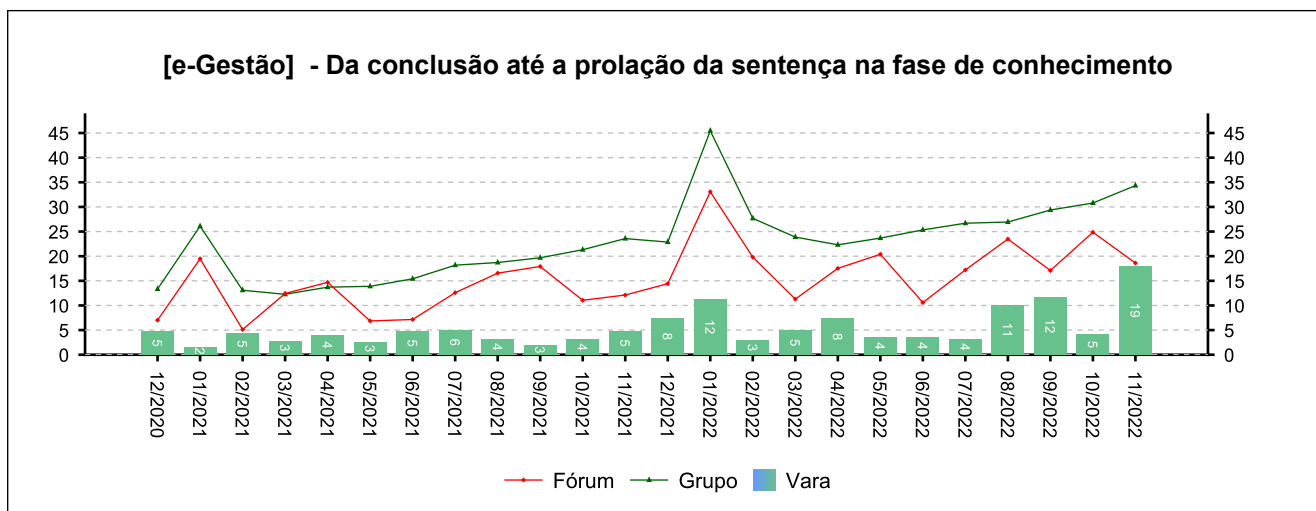
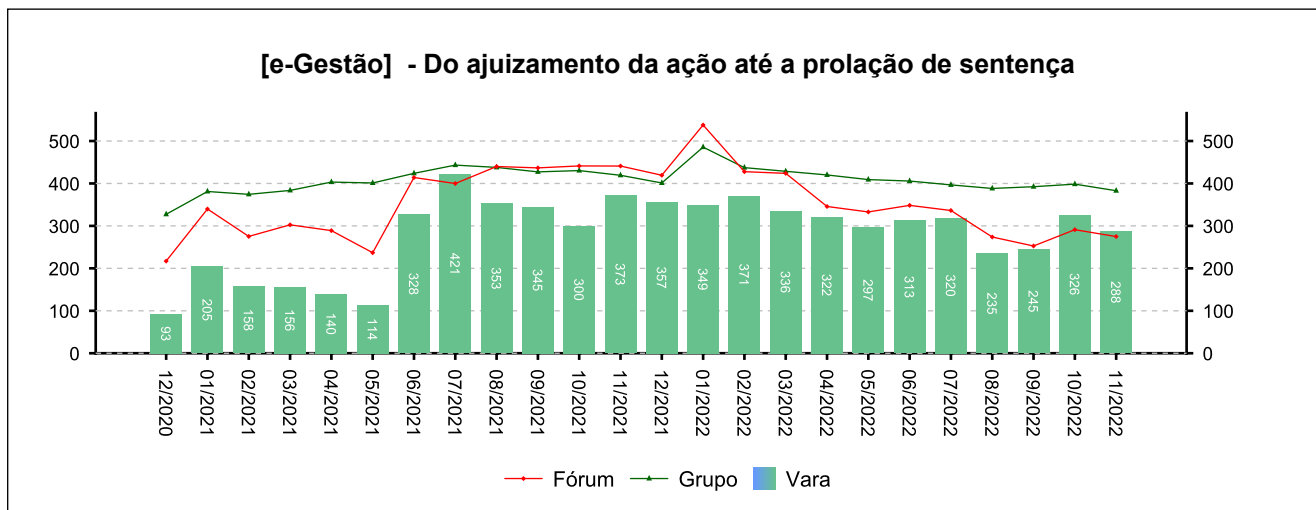
Período: 01/2022 a 11/2022



5 - PRAZOS MÉDIOS

(fonte: e-Gestão e IGEST)

5.1 - Fase de Conhecimento





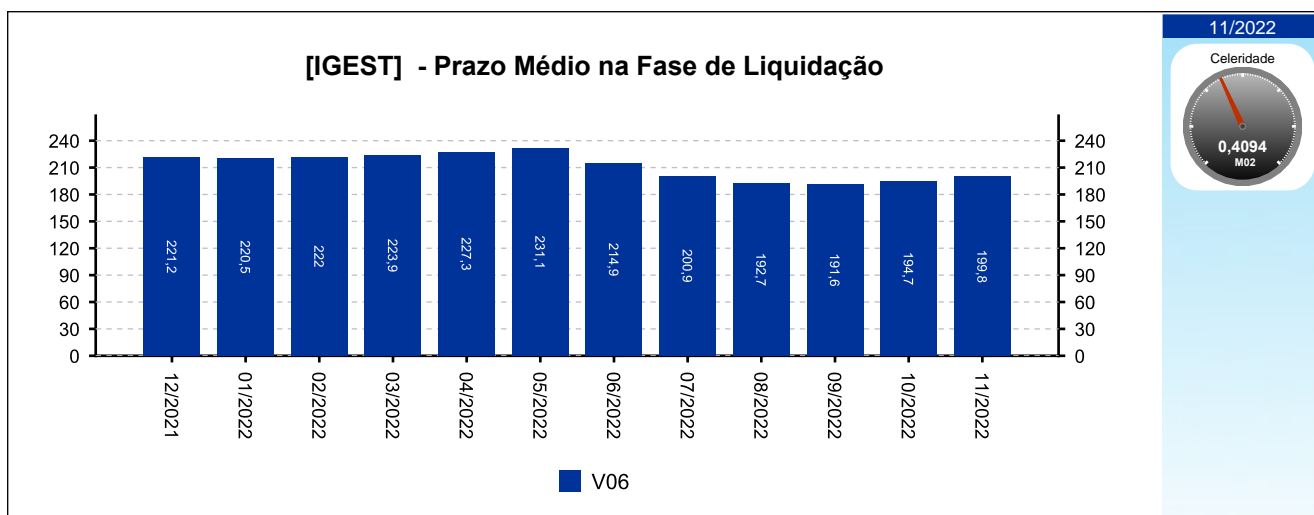
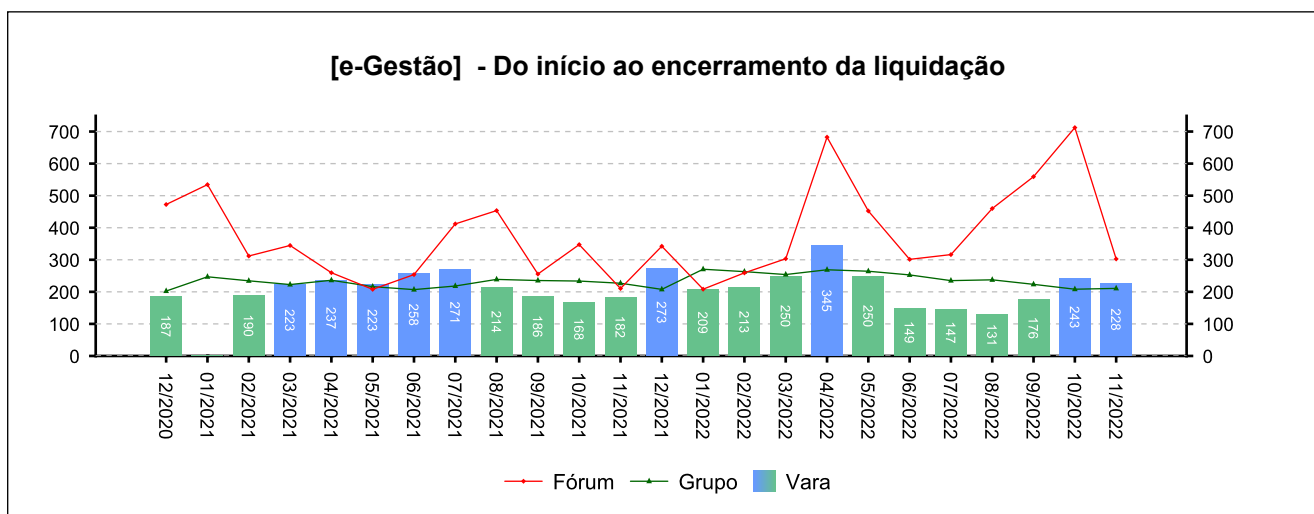
5 - PRAZOS MÉDIOS

(fonte: e-Gestão e IGEST)

5.2 - Fase de Liquidação

	QTDE	DIAS	DIAS GRP	DIAS FRM
Do início ao encerramento da liquidação	496	196	243	425

Período: 01/2022 a 11/2022



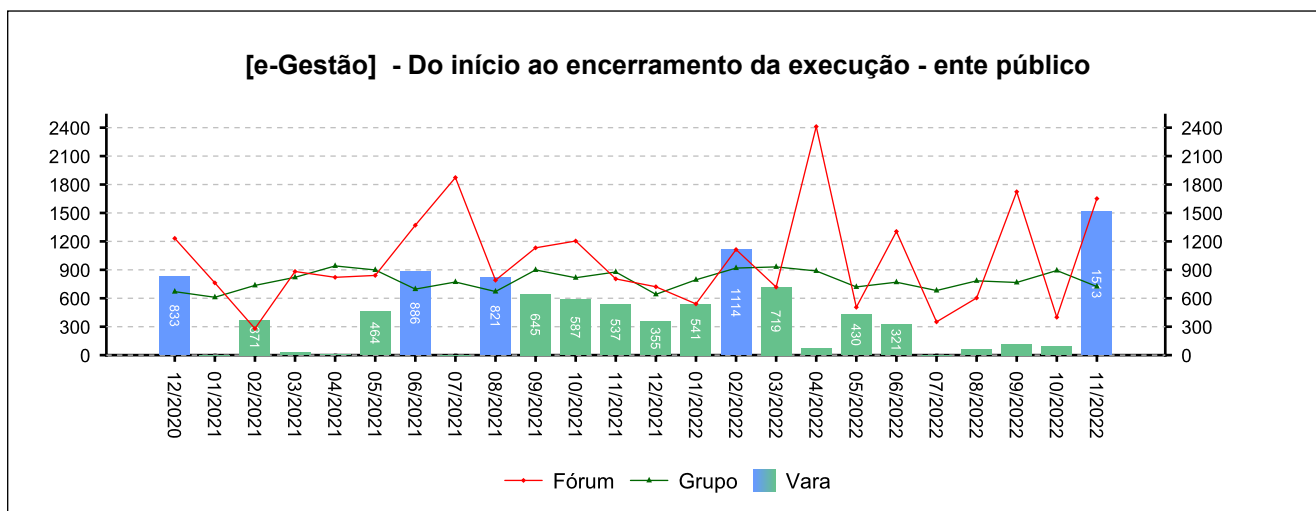
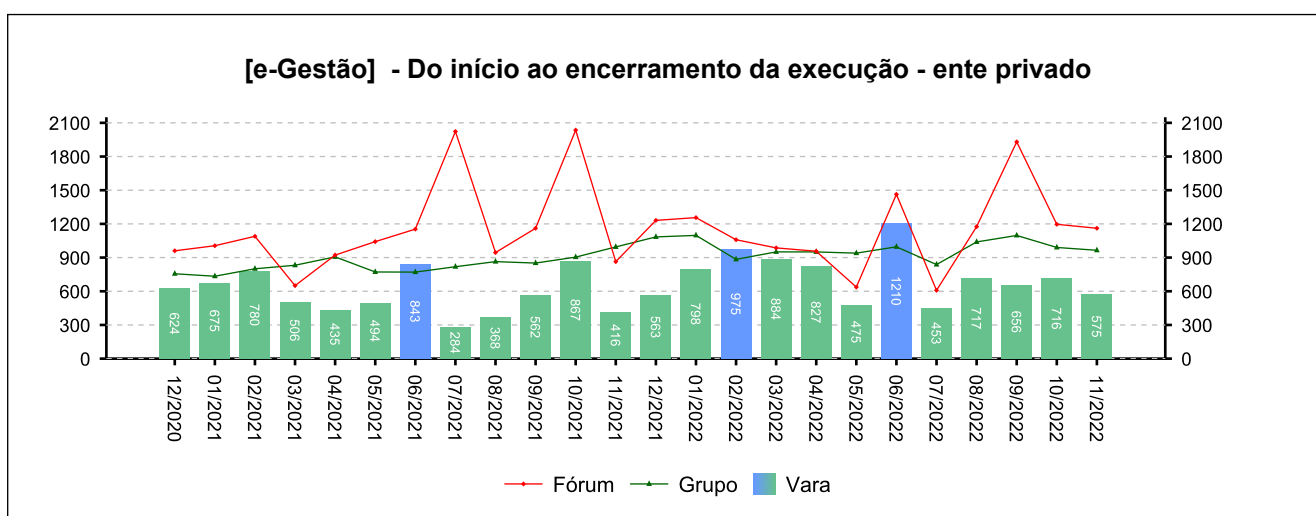
5 - PRAZOS MÉDIOS

(fonte: e-Gestão e IGEST)

5.3 - Fase de Execução

	QTDE	DIAS	DIAS GRP	DIAS FRM
Do início ao encerramento da execução - ente privado	346	771	977	1.134
Do início ao encerramento da execução - ente público	39	838	798	1.064
Total / Média	385	778	944	1.122

Período: 01/2022 a 11/2022

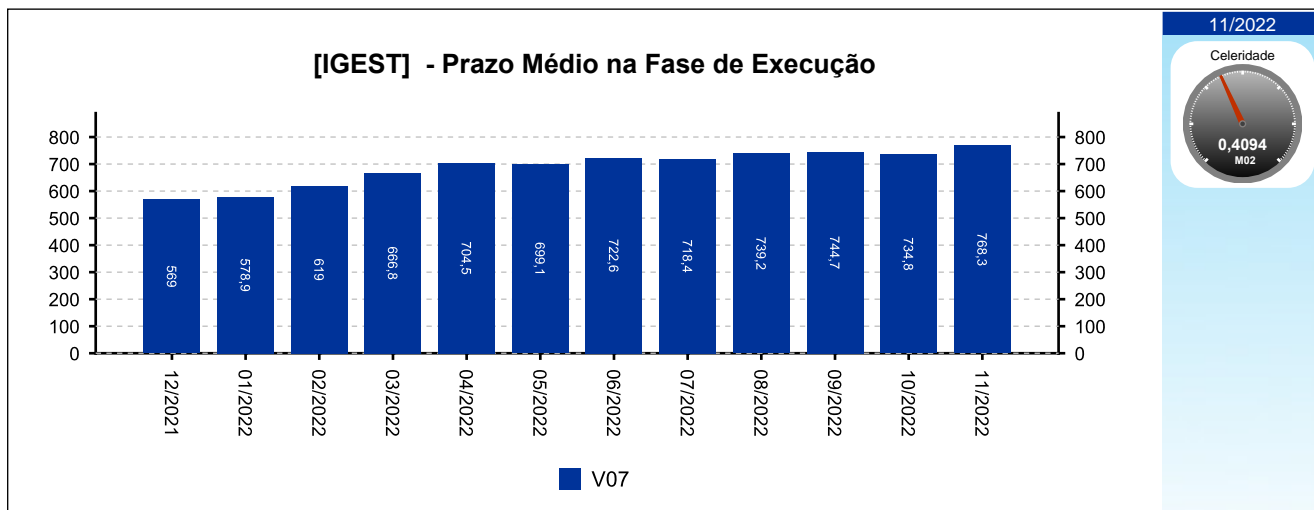




5 - PRAZOS MÉDIOS

(fonte: e-Gestão e IGEST)

5.3 - Fase de Execução





[Voltar](#)

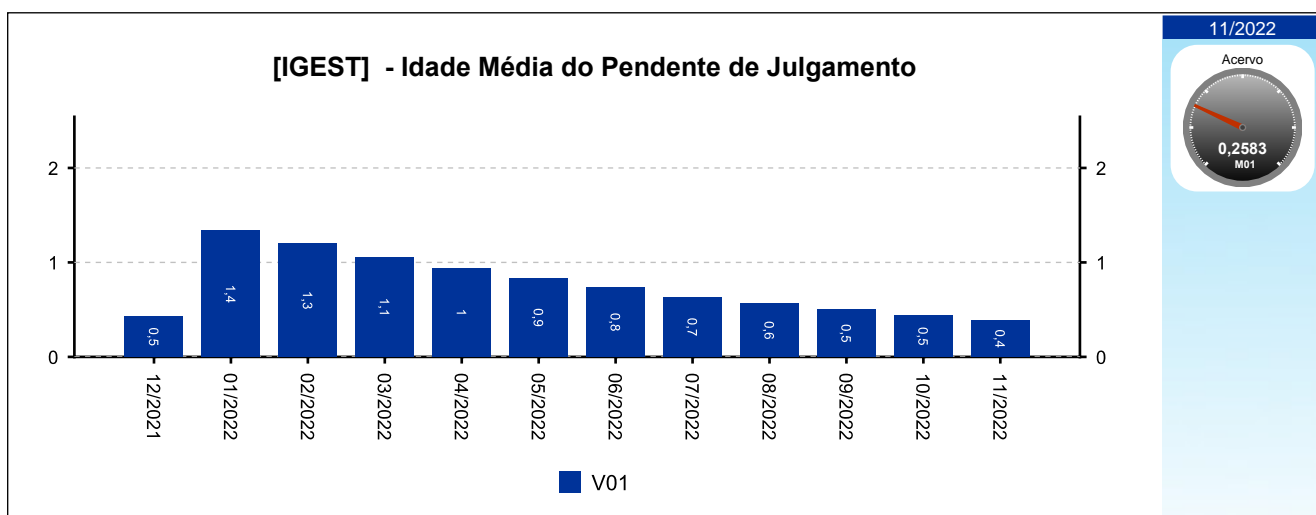
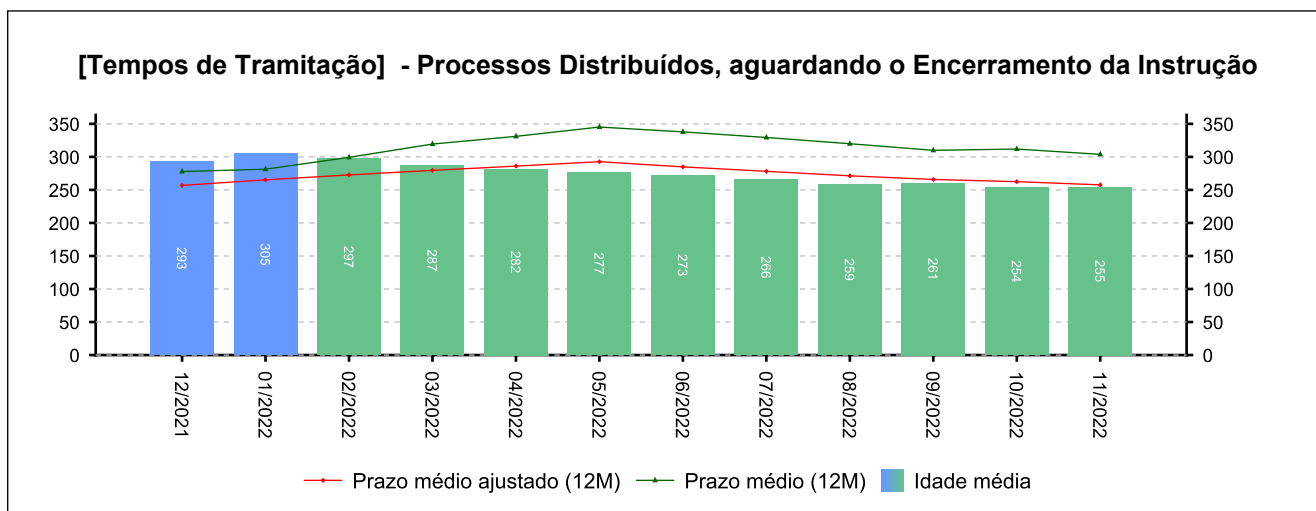
6 - MAIORES TEMPOS DE TRAMITAÇÃO

(fonte: e-Gestão e IGEST)

6.1 - Processos Distribuídos, aguardando o Encerramento da Instrução

PROCESSO	ENTRADA	DISTRIBUIÇÃO	IDADE
0010106-90.2017.5.15.0128	28/08/2017	23/01/2017	2.137
0010080-74.2017.5.15.0134	02/10/2017	31/12/2017	1.795
0011314-75.2018.5.15.0128	08/07/2021	05/11/2018	1.486
0010027-43.2019.5.15.0128	15/10/2020	15/01/2019	1.415
0010866-68.2019.5.15.0128	31/03/2022	03/07/2019	1.246

Período: até 11/2022





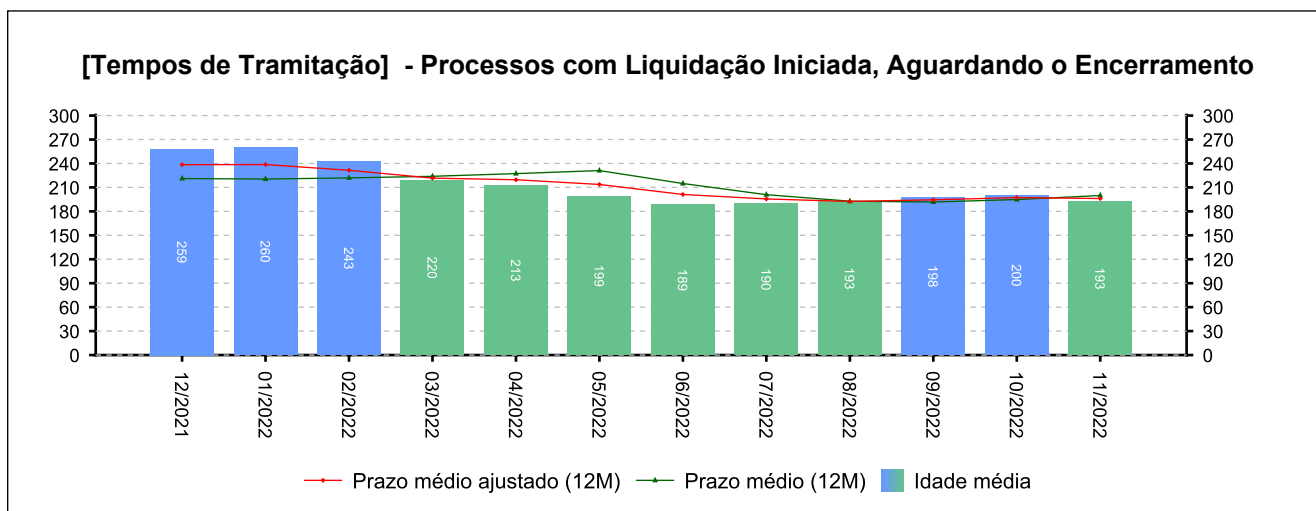
6 - MAIORES TEMPOS DE TRAMITAÇÃO

(fonte: e-Gestão e IGEST)

6.2 - Processos com Liquidação Iniciada, Aguardando o Encerramento

PROCESSO	ENTRADA	DISTRIBUIÇÃO	IDADE
0000113-28.2014.5.15.0128	29/08/2017	24/01/2014	1.919
0011491-44.2015.5.15.0128	03/12/2017	06/08/2015	1.823
0010197-15.2019.5.15.0128	24/06/2019	16/02/2019	1.255
0012248-67.2017.5.15.0128	23/07/2019	09/11/2017	1.226
0011244-92.2017.5.15.0128	03/09/2019	10/07/2017	1.184

Período: até 11/2022





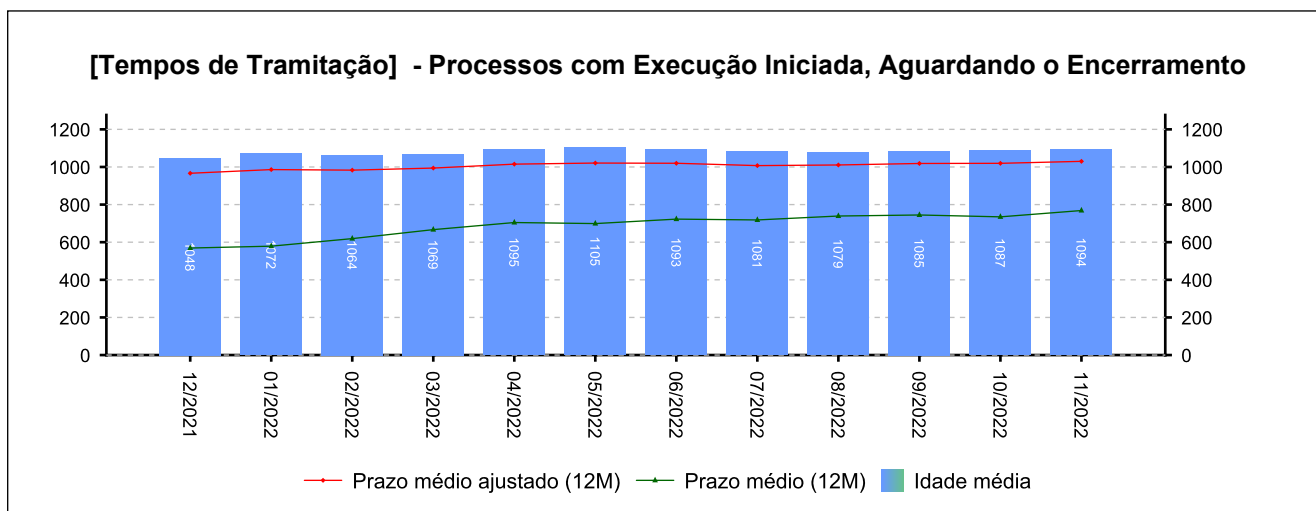
6 - MAIORES TEMPOS DE TRAMITAÇÃO

(fonte: e-Gestão e IGEST)

6.3 - Processos com Execução Iniciada, Aguardando o Encerramento

PROCESSO	ENTRADA	DISTRIBUIÇÃO	IDADE
0005600-91.2005.5.15.0128	31/01/2005	13/01/2005	6.512
0021900-65.2004.5.15.0128	29/03/2005	03/09/2004	6.455
0031500-13.2004.5.15.0128	19/05/2005	14/09/2004	6.404
0034200-59.2004.5.15.0128	15/06/2005	20/09/2004	6.377
0083100-73.2004.5.15.0128	08/07/2005	03/11/2004	6.354

Período: até 11/2022





6 - MAIORES TEMPOS DE TRAMITAÇÃO

(fonte: e-Gestão e IGEST)

6.4 - Resumo

	MAIOR IDADE (DIAS)	MÉDIA (DIAS)	PRAZO MÉDIO (DIAS)	PRAZO MÉDIO ESTIMADO (DIAS)*
Da Distribuição até o Encerramento da Instrução	2137	254	304	258
Do Início ao Encerramento da Liquidação	1919	192	200	196
Do Início ao Encerramento da Execução	6512	1093	768	1030

Período: até 11/2022

*Valor estimado do respectivo prazo médio caso os processos deixassem a pendência, em dias.

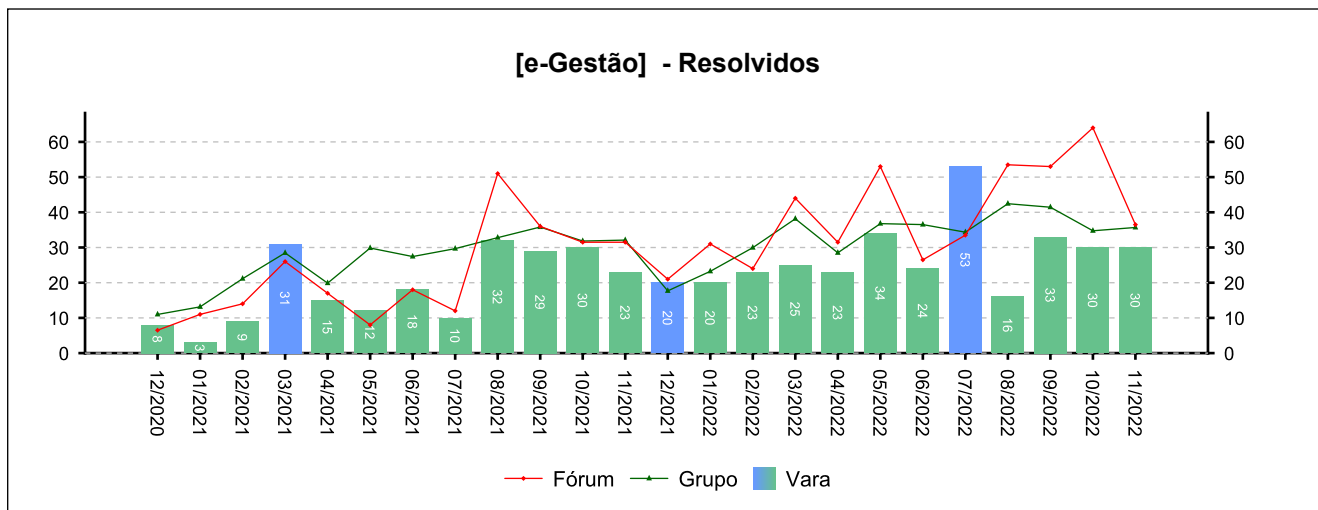
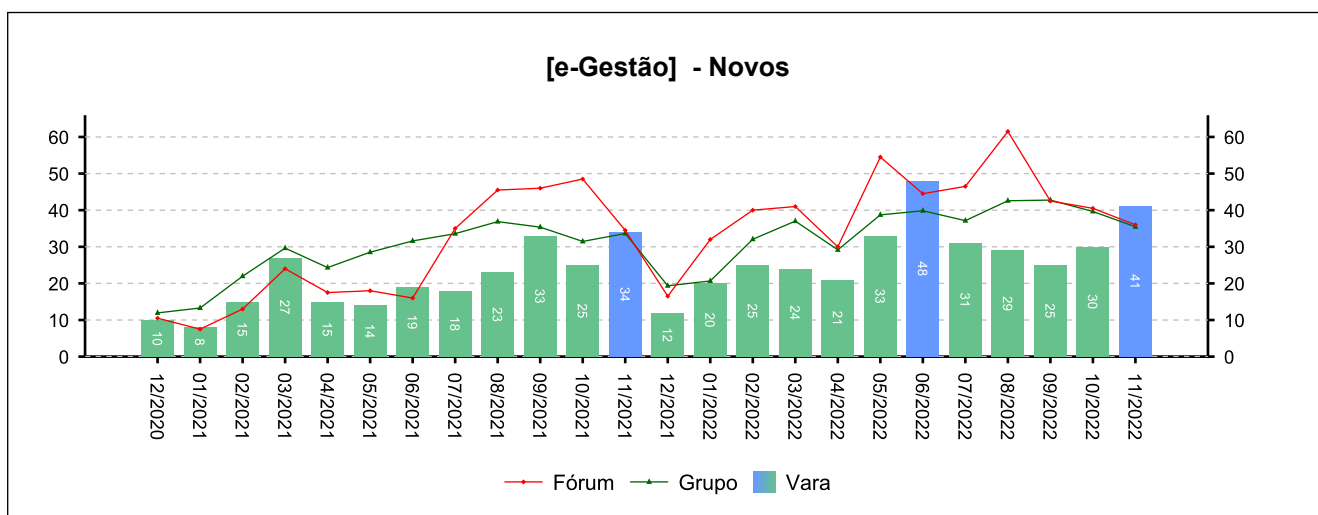


7 - INCIDENTES PROCESSUAIS

(fonte: e-Gestão)

7.1 - Embargos de declaração

NOVOS	RESOLVIDOS	PENDENTES
327	311	25
Período: 01/2022 a 11/2022		

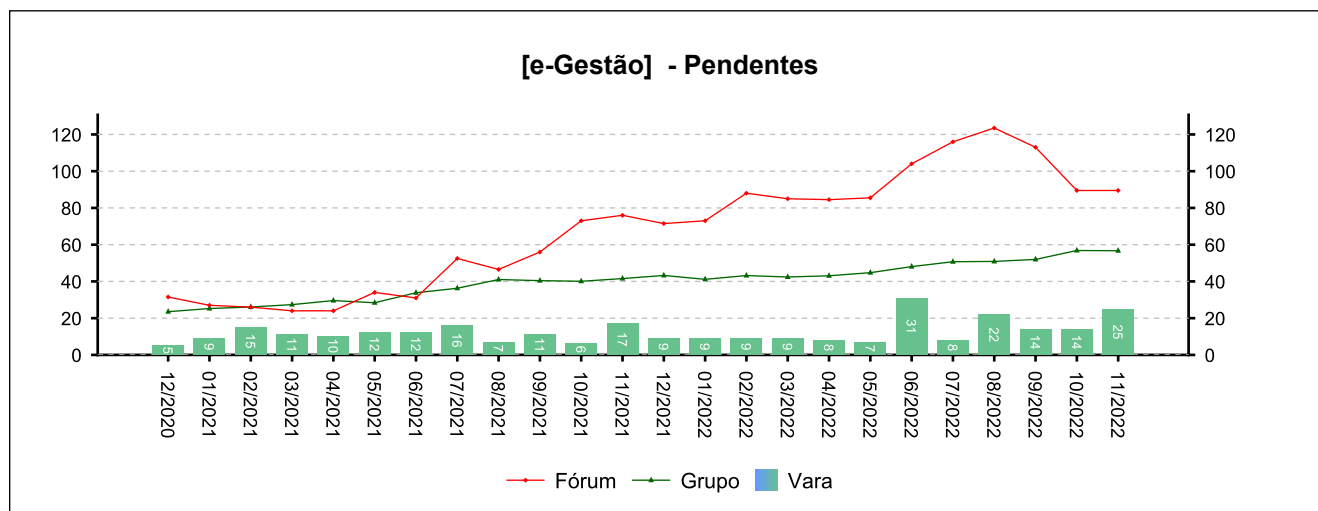




7 - INCIDENTES PROCESSUAIS

(fonte: e-Gestão)

7.1 - Embargos de declaração



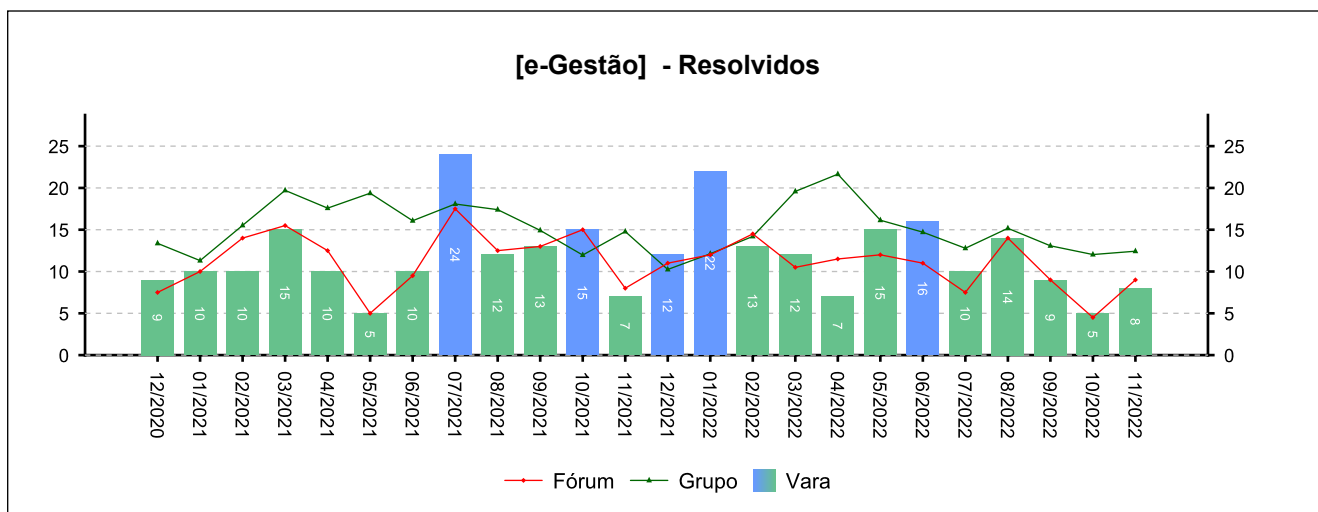
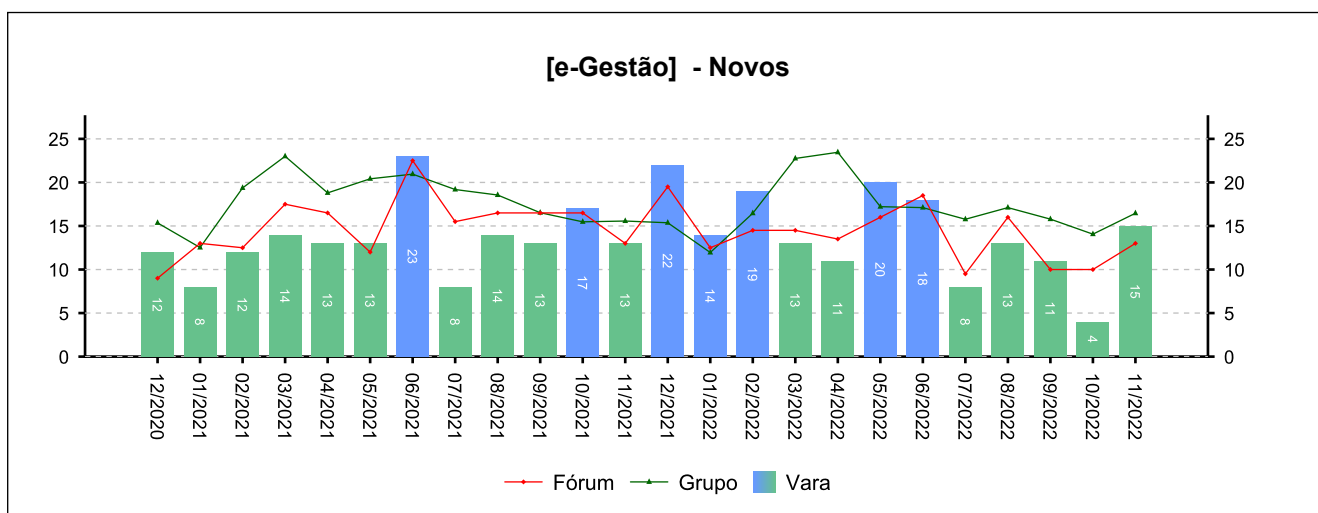


7 - INCIDENTES PROCESSUAIS

(fonte: e-Gestão)

7.2 - Tutelas Provisórias

NOVOS	RESOLVIDOS	PENDENTES
146	131	20
<i>Período: 01/2022 a 11/2022</i>		

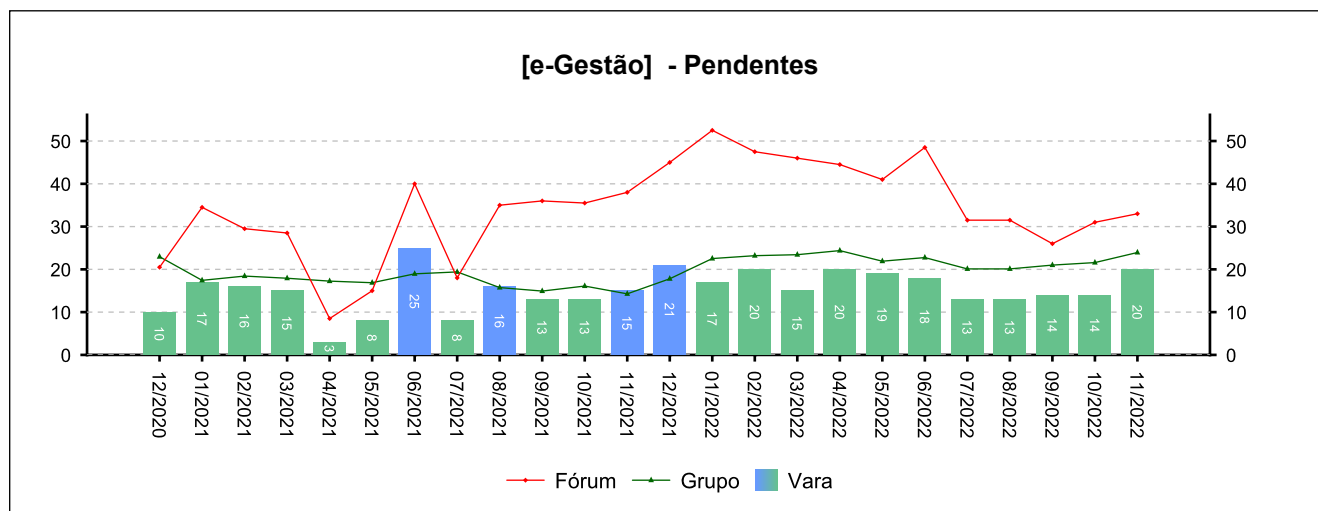




7 - INCIDENTES PROCESSUAIS

(fonte: e-Gestão)

7.2 - Tutelas Provisórias



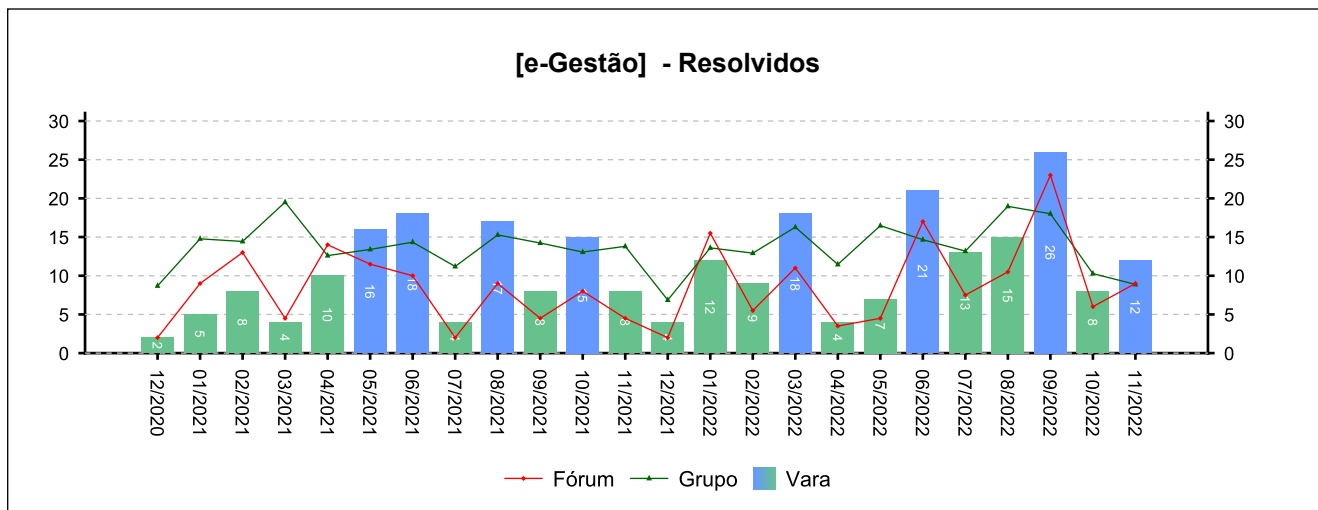
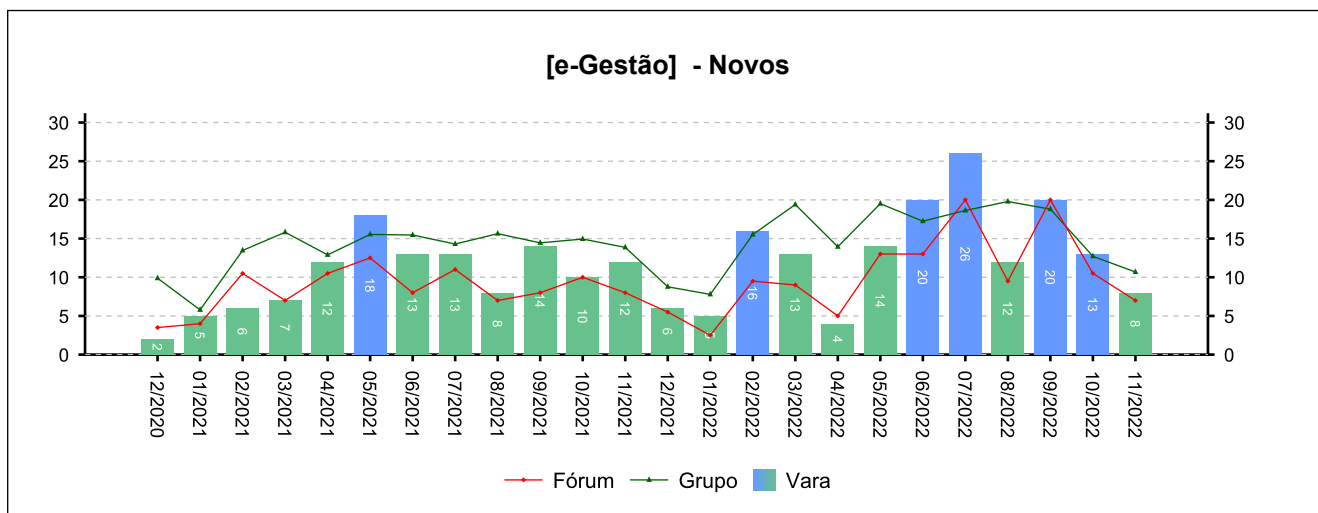


7 - INCIDENTES PROCESSUAIS

(fonte: e-Gestão)

7.3 - Incidentes na Liquidação/Execução

NOVOS	RESOLVIDOS	PENDENTES
151	145	19
Período: 01/2022 a 11/2022		

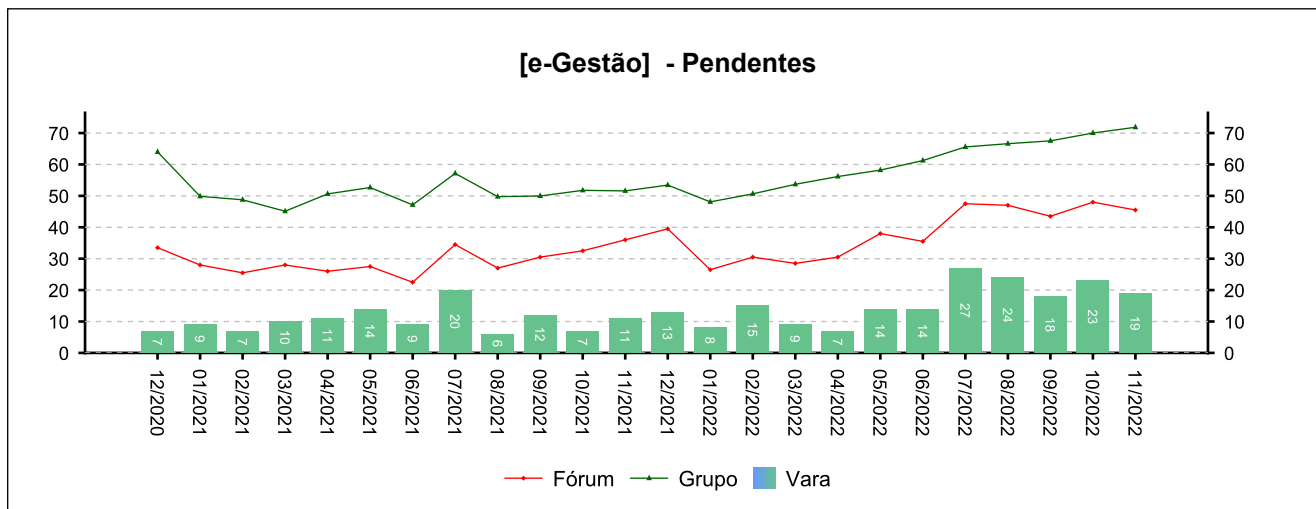




7 - INCIDENTES PROCESSUAIS

(fonte: e-Gestão)

7.3 - Incidentes na Liquidação/Execução





7 - INCIDENTES PROCESSUAIS

(fonte: e-Gestão)

7.4 - Total de Incidentes

NOVOS	RESOLVIDOS	PENDENTES
624	587	64
<i>Período: 01/2022 a 11/2022</i>		



8 - RECURSOS

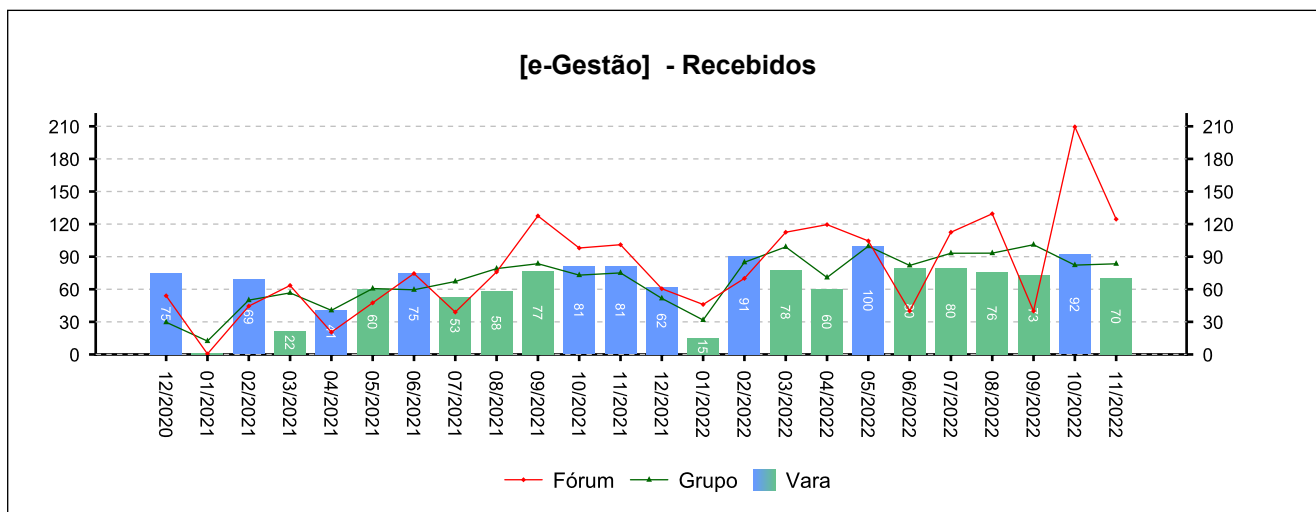
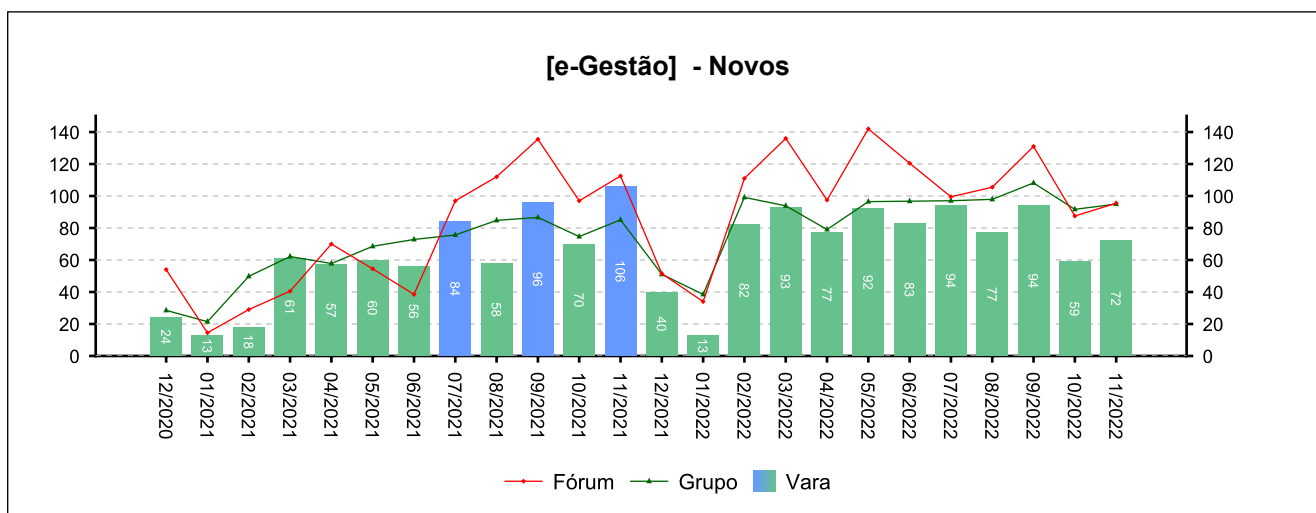
(fonte: e-Gestão)

[Voltar](#)

8.1 - Recurso Ordinário

NOVOS	COM JUÍZO DE ADMISSIBILIDADE	SEM JUÍZO DE ADMISSIBILIDADE
836	815	61

Período: 01/2022 a 11/2022

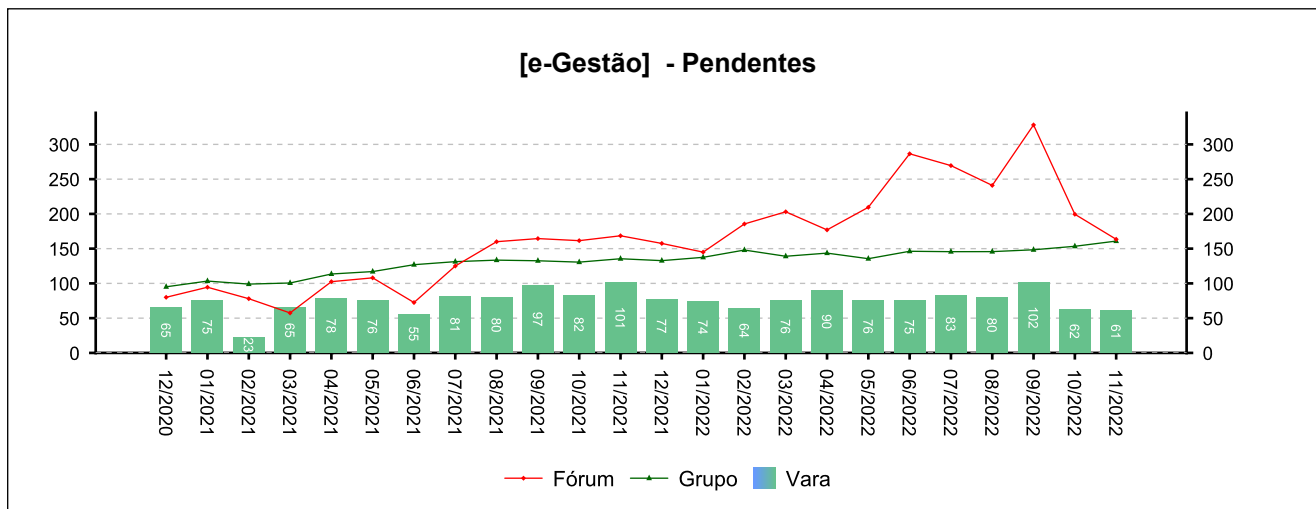




8 - RECURSOS

(fonte: e-Gestão)

8.1 - Recurso Ordinário



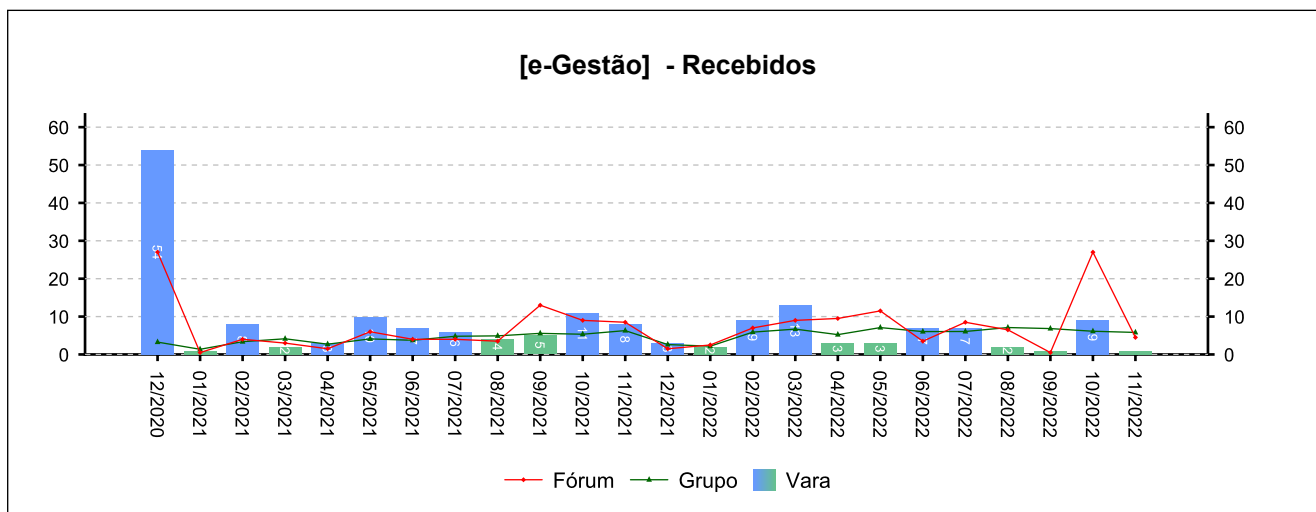
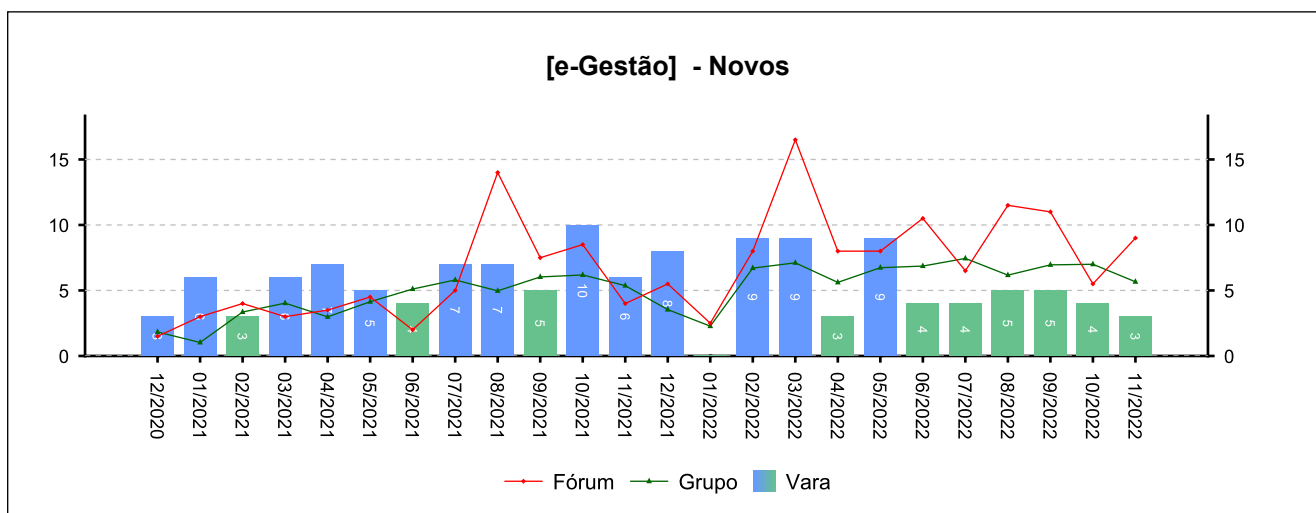


8 - RECURSOS

(fonte: e-Gestão)

8.2 - Recurso Adesivo

NOVOS	COM JUÍZO DE ADMISSIBILIDADE	SEM JUÍZO DE ADMISSIBILIDADE
55	57	4
<i>Período: 01/2022 a 11/2022</i>		

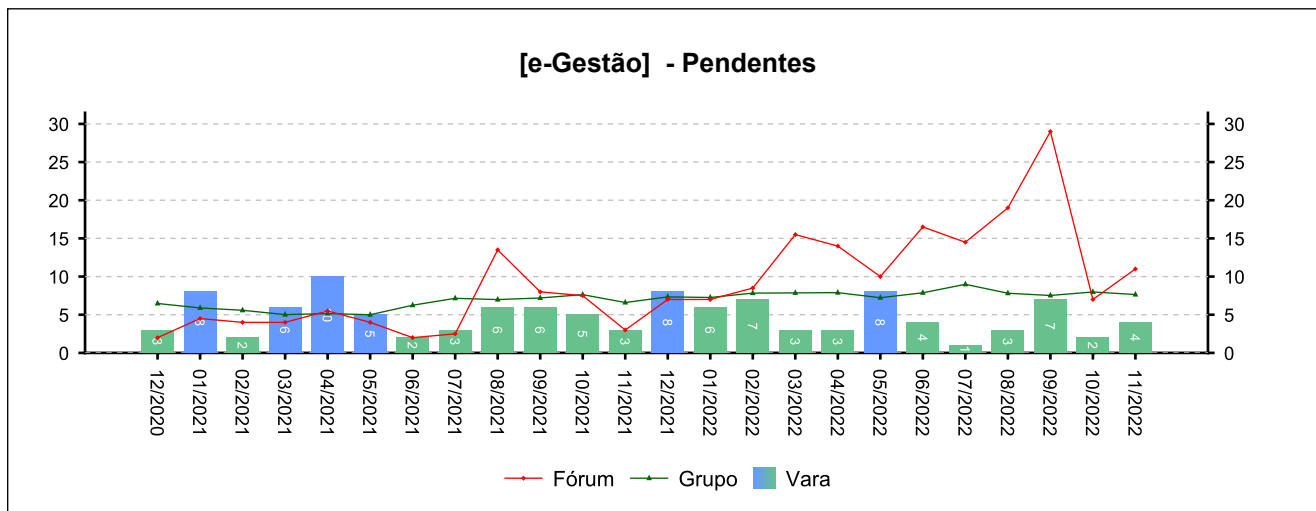




8 - RECURSOS

(fonte: e-Gestão)

8.2 - Recurso Adesivo



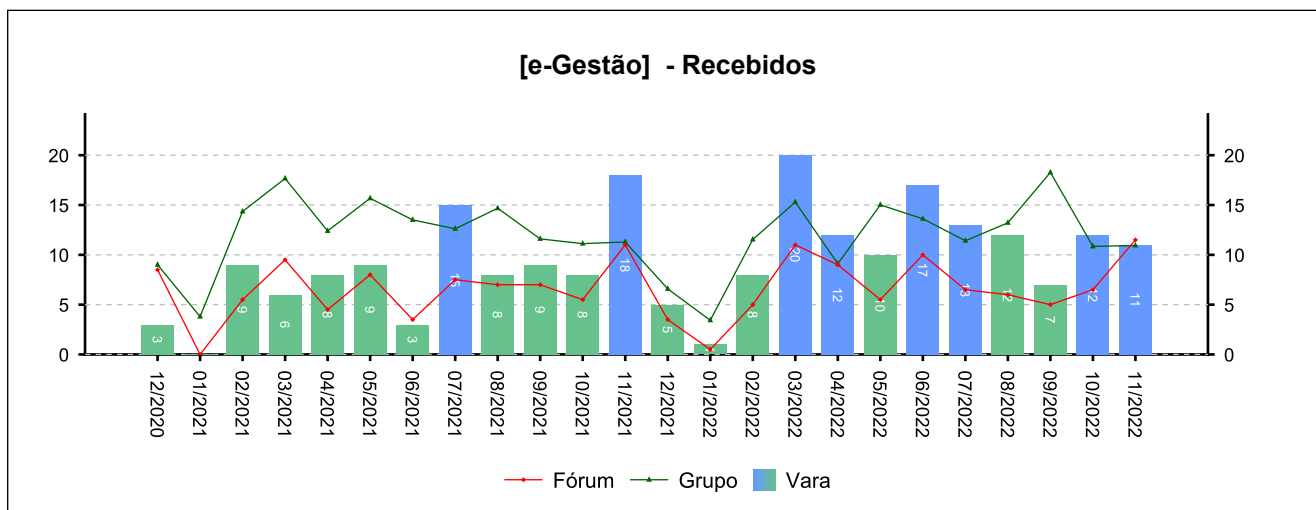
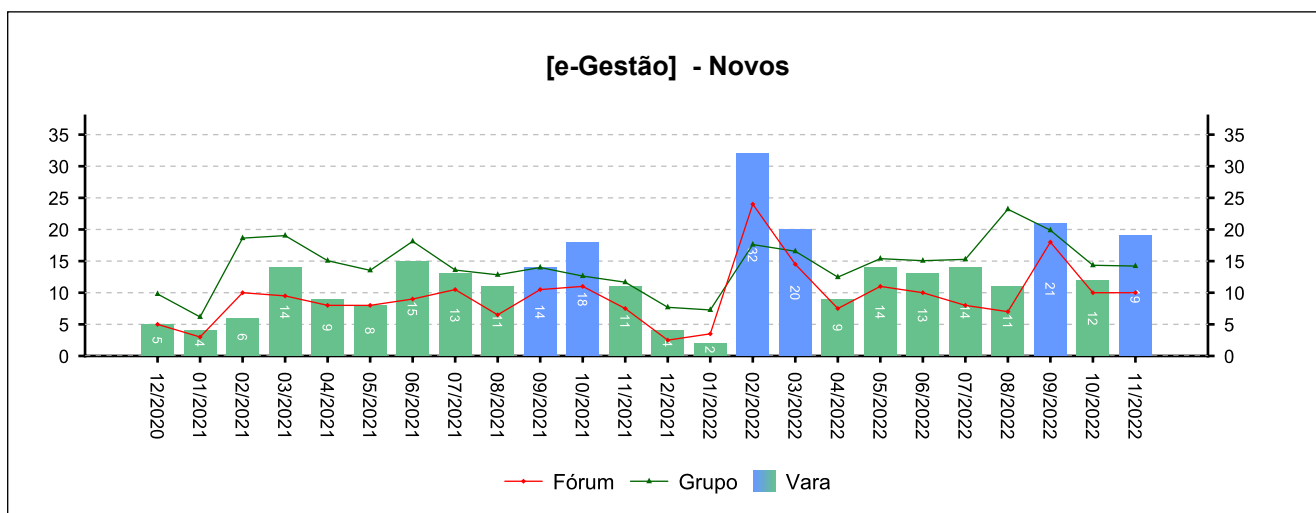


8 - RECURSOS

(fonte: e-Gestão)

8.3 - Agravo de petição

NOVOS	COM JUÍZO DE ADMISSIBILIDADE	SEM JUÍZO DE ADMISSIBILIDADE
167	123	19
<i>Período: 01/2022 a 11/2022</i>		

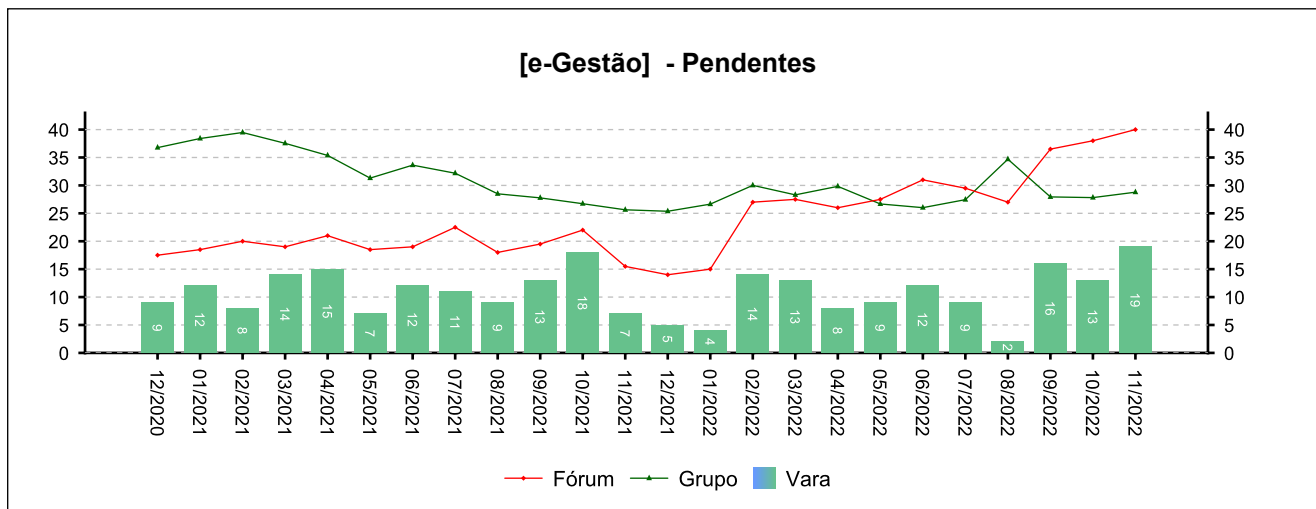




8 - RECURSOS

(fonte: e-Gestão)

8.3 - Agravo de petição





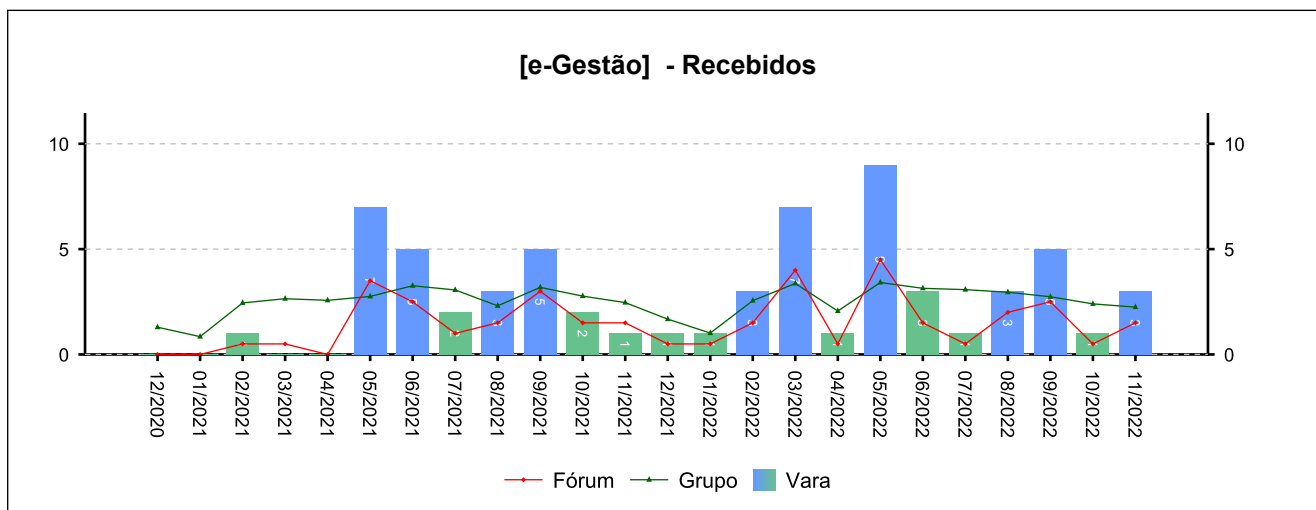
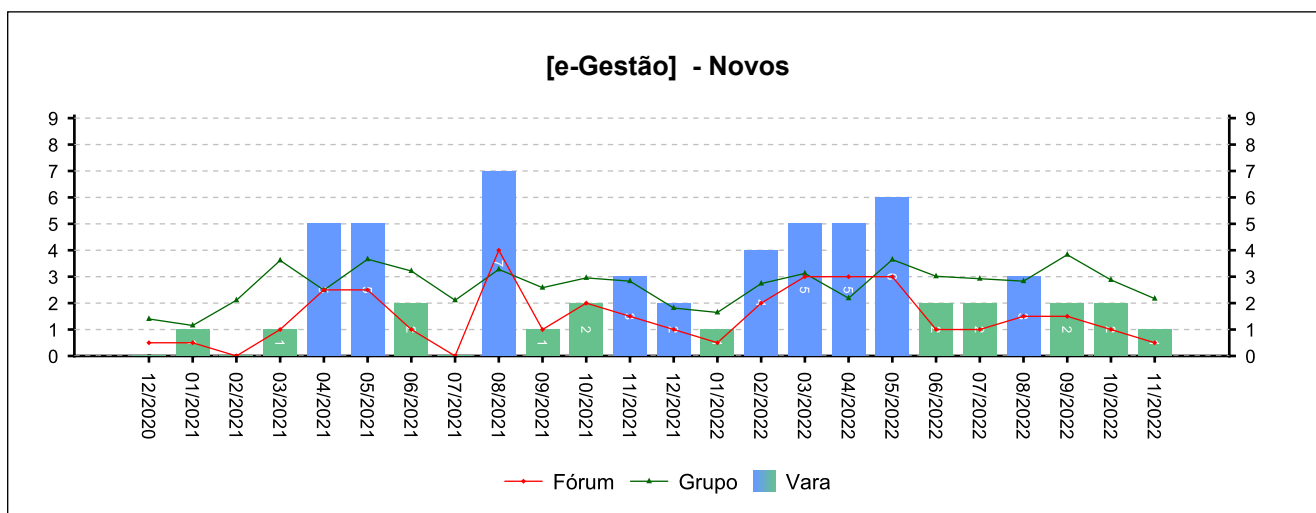
8 - RECURSOS

(fonte: e-Gestão)

8.4 - Agravo de Instrumento

NOVOS	COM JUÍZO DE ADMISSIBILIDADE	SEM JUÍZO DE ADMISSIBILIDADE
33	37	0

Período: 01/2022 a 11/2022

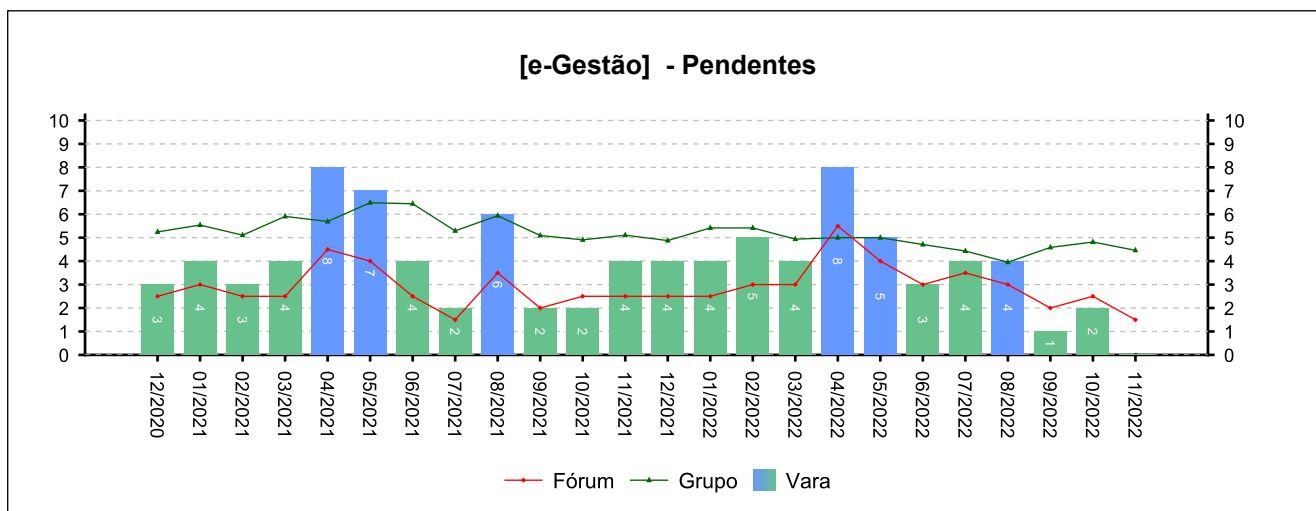




8 - RECURSOS

(fonte: e-Gestão)

8.4 - Agravo de Instrumento





8 - RECURSOS

(fonte: e-Gestão)

8.5 - Total de Recursos

NOVOS	COM JUÍZO DE ADMISSIBILIDADE	SEM JUÍZO DE ADMISSIBILIDADE
1.091	1.032	84
<i>Período: 01/2022 a 11/2022</i>		

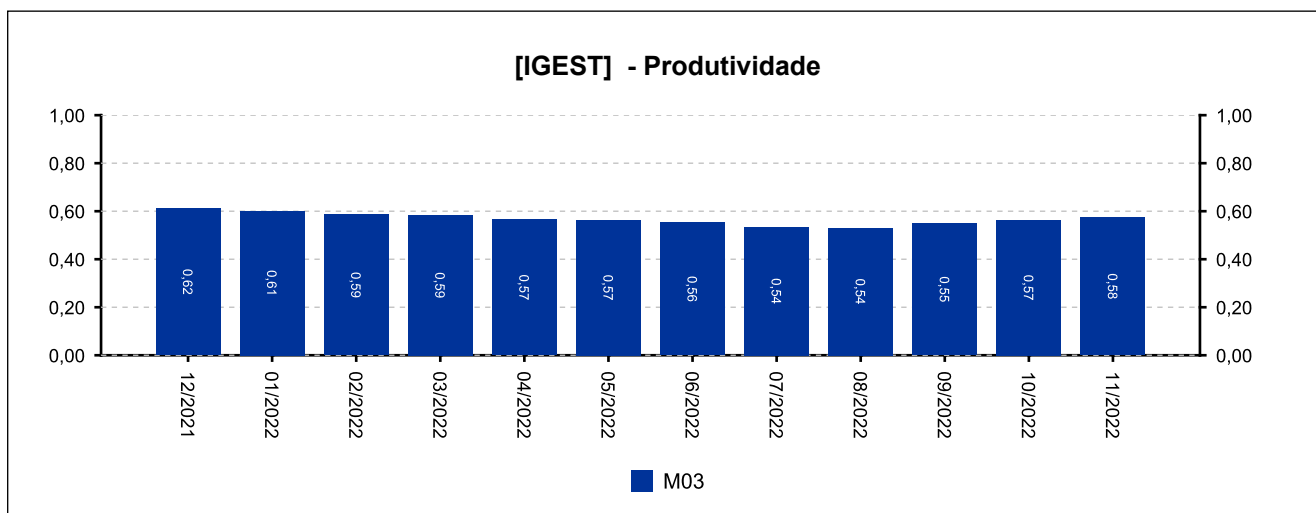
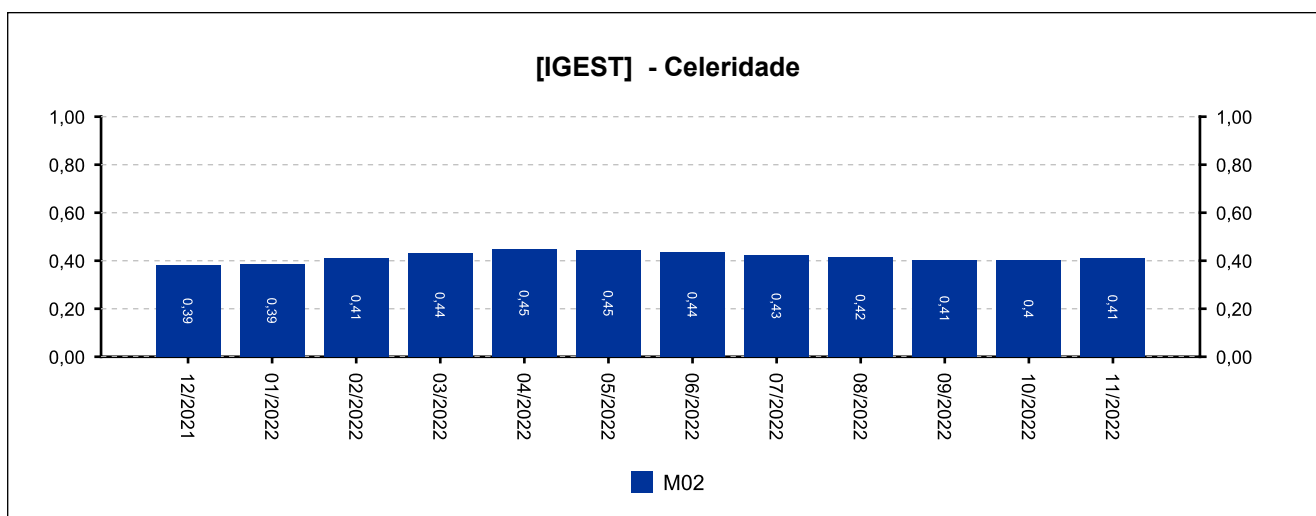
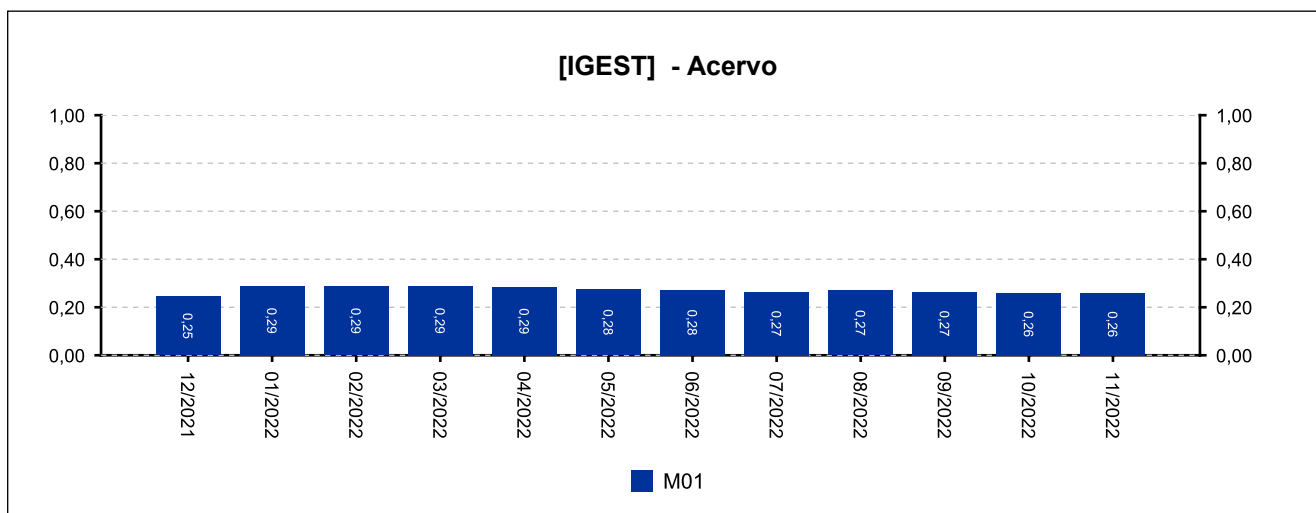


9 - ÍNDICE NACIONAL DE GESTÃO DE DESEMPENHO DA JUSTIÇA DO TRABALHO

[Voltar](#)

(fonte: e-SInCor - IGEST e Horus - TRT8)

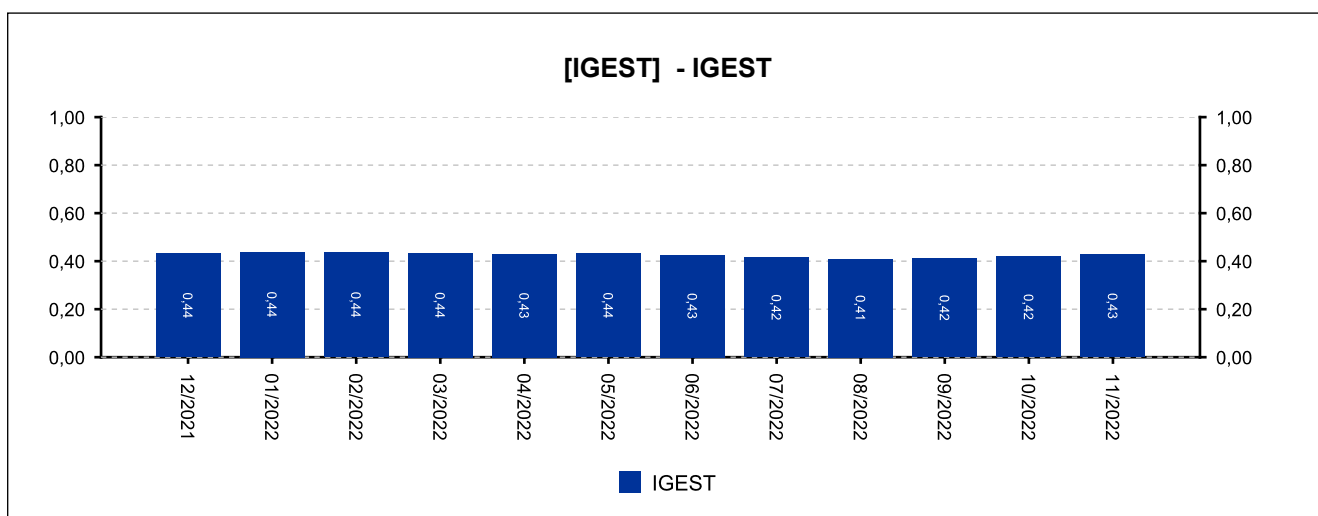
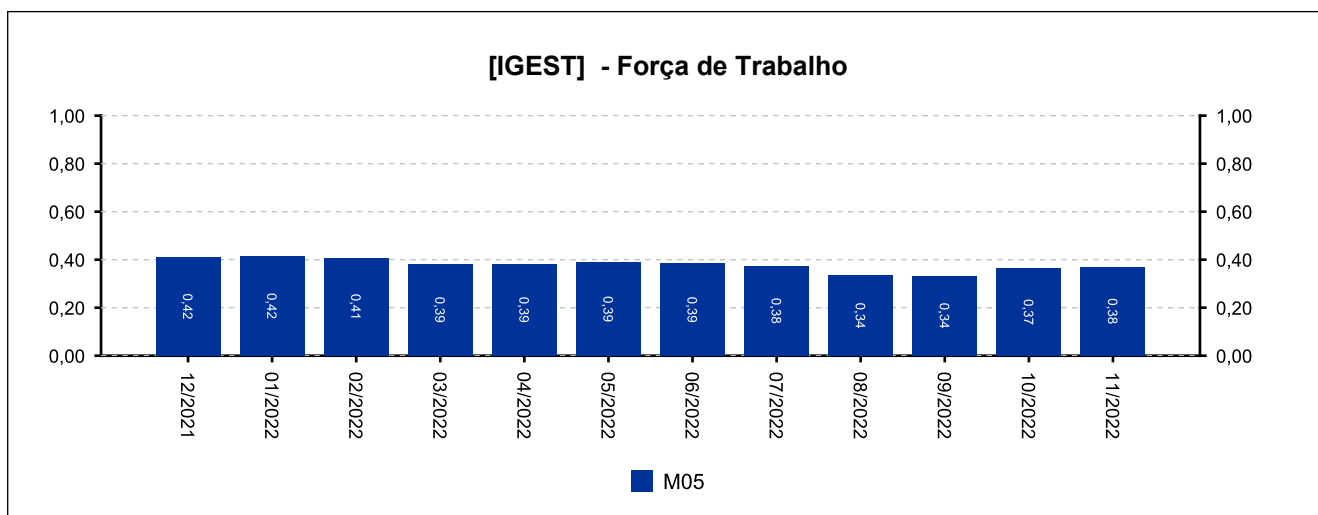
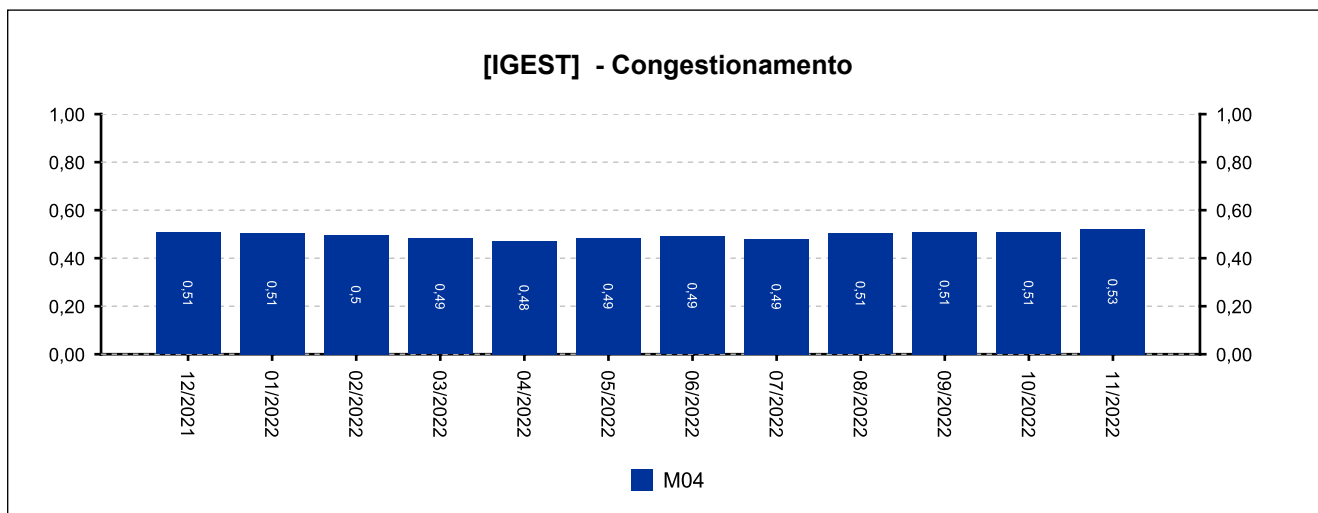
DATA IGEST	M01	M02	M03	M04	M05	IGEST
09/2022	0,2639	0,4001	0,5493	0,5100	0,3332	0,4113
10/2022	0,2596	0,4000	0,5629	0,5071	0,3637	0,4187
11/2022	0,2583	0,4094	0,5741	0,5213	0,3705	0,4267





9 - ÍNDICE NACIONAL DE GESTÃO DE DESEMPENHO DA JUSTIÇA DO TRABALHO

(fonte: e-SInCor - IGEST e Horus - TRT8)





10.1 - AFERIÇÃO DE RESULTADOS - SOLUCIONADOS [12/2021 a 11/2022]

(fonte: e-Gestão e Relatório de Aferição de Resultados)

[Voltar](#)

Processos - Informações Individuais	Quantidade	Média Mensal	
		Total	RARIA*
Processos solucionados - com exame de mérito (conciliações) [A]	641	53,4	77,2
Processos solucionados - com exame de mérito (exceto conciliações) [B]	959	79,9	115,5
Processos solucionados - com exame de mérito [A + B]	1.600	133,3	192,8
Processos solucionados - sem exame de mérito	128	10,7	15,4
Incidentes Processuais Resolvidos	623	51,9	75,1
Dias-Juiz	249	20,8	---

*Aferição de Resultado Individual Aproximado

Processos - Informações do Grupo	Quantidade	Média Mensal	
		Total	RARIA*
Processos solucionados - com exame de mérito (conciliações) [A]	45.386	58,2	64,0
Processos solucionados - com exame de mérito (exceto conciliações) [B]	65.928	84,5	93,0
Processos solucionados - com exame de mérito [A + B]	111.314	142,7	157,0
Processos solucionados - sem exame de mérito	11.011	14,1	15,5
Incidentes Processuais Resolvidos	47.789	61,3	67,4
Dias-Juiz	21.269	27,3	---

*Aferição de Resultado Individual Aproximado

Processos - Informações do TRT15	Quantidade	Média Mensal	
		Total	RARIA*
Processos solucionados - com exame de mérito (conciliações) [A]	93.633	51,0	57,8
Processos solucionados - com exame de mérito (exceto conciliações) [B]	134.476	73,2	83,1
Processos solucionados - com exame de mérito [A + B]	228.109	124,2	140,9
Processos solucionados - sem exame de mérito	21.953	12,0	13,6
Incidentes Processuais Resolvidos	90.485	49,3	55,9
Dias-Juiz	48.567	26,5	---

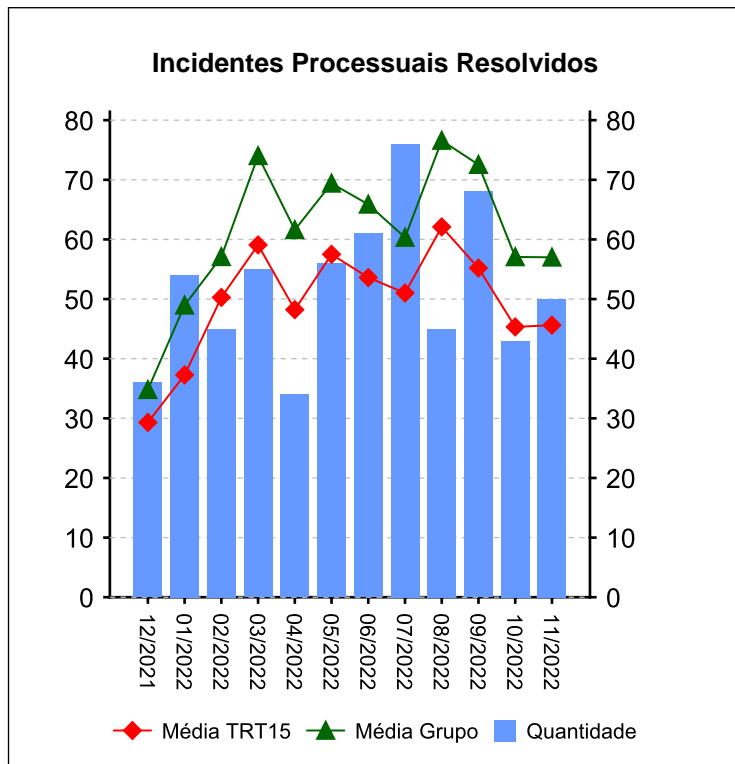
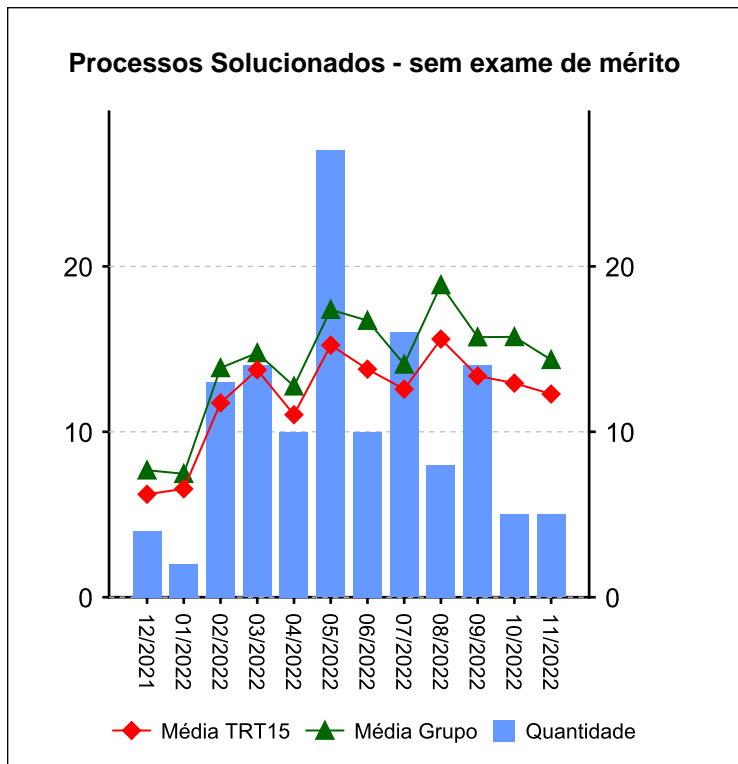
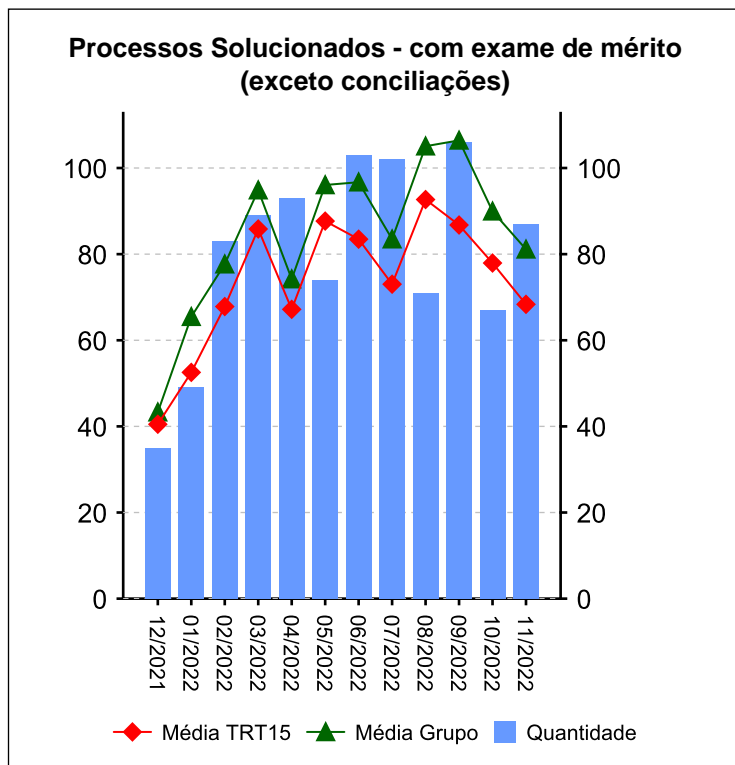
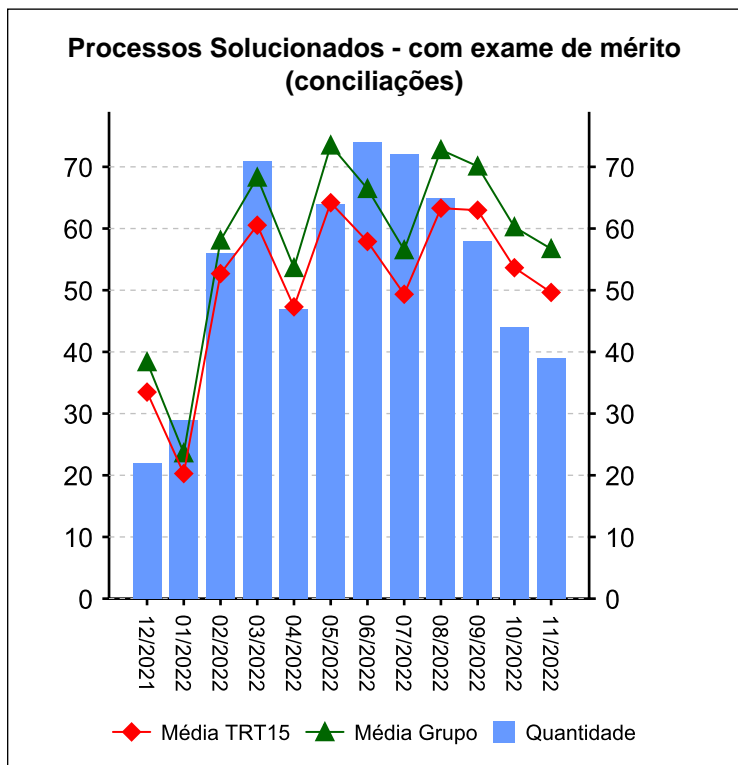
*Aferição de Resultado Individual Aproximado



10.1 - AFERIÇÃO DE RESULTADOS - SOLUCIONADOS [12/2021 a 11/2022]

(fonte: e-Gestão e Relatório de Aferição de Resultados)

Resumo - Processos





10.2 - AFERIÇÃO DE RESULTADOS - AUDIÊNCIAS [12/2021 a 11/2022]

(fonte: e-Gestão e Relatório de Aferição de Resultados)

Informações Individuais	Quantidade	Média Mensal	
		Total	RARIA*
Sessões de audiência realizadas - inicial	435	36,3	52,4
Sessões de audiência realizadas - instrução	819	68,3	98,7
Sessões de audiência realizadas - una	400	33,3	48,2
Sessões de audiência realizadas - conciliação na fase de conhecimento	172	14,3	20,7
Sessões de audiência realizadas - conciliação na fase de execução	164	13,7	19,8
Sessões de audiência realizadas - justificação prévia	0	0,0	0,0
Sessões de audiência realizadas - instrução e julgamento	0	0,0	0,0
Sessões de audiência realizadas - encerramento de instrução	0	0,0	0,0
Sessões de audiência realizadas - inquirição de testemunha (juízo	2	0,2	0,2
Sessões de audiência realizadas - una + instrução	1.219	101,6	146,9
Sessões de audiência realizadas - conciliação conhecimento + execução	336	28,0	40,5
Dias-Juiz	249	20,8	---

*Aferição de Resultado Individual Aproximado

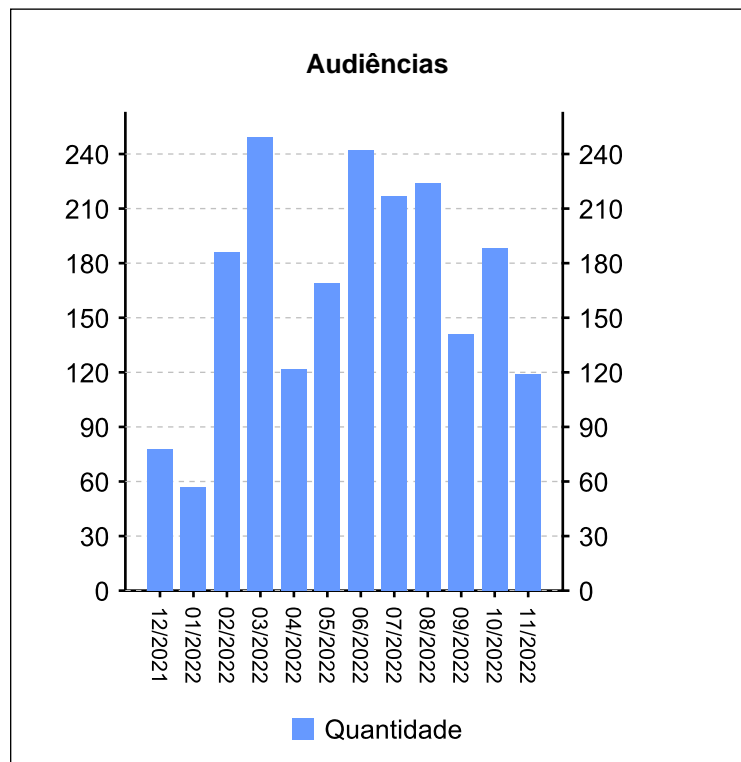
Informações do Grupo	Quantidade	Média Mensal	
		Total	RARIA*
Dias-Juiz	21.269	27,3	---

Informações do TRT15	Quantidade	Média Mensal	
		Total	RARIA*
Dias-Juiz	48.567	26,5	---

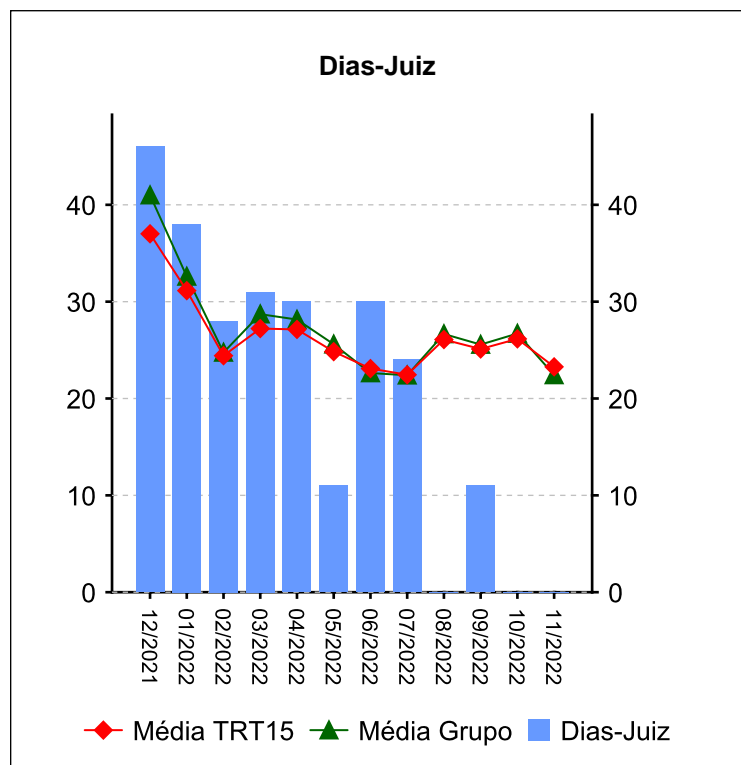
10.2 - AFERIÇÃO DE RESULTADOS - AUDIÊNCIAS [12/2021 a 11/2022]

(fonte: e-Gestão e Relatório de Aferição de Resultados)

Resumo - Audiências



Audiências	Conciliação Conhec.	Conciliação Exec.	Inicial	Instrução	UNA	Total
12/2021	7	4	7	36	24	78
01/2022	7	6	2	26	16	57
02/2022	10	15	11	100	50	186
03/2022	5	19	72	97	55	248
04/2022	18	10	22	54	18	122
05/2022	19	10	40	70	30	169
06/2022	12	17	61	96	56	242
07/2022	12	16	59	99	30	216
08/2022	42	30	50	61	41	224
09/2022	25	15	25	45	31	141
10/2022	8	15	50	85	30	188
11/2022	7	7	36	50	19	119
Total	172	164	435	819	400	1990



Dias-Juiz	
Mês/Ano	Qtd
12/2021	46
01/2022	38
02/2022	28
03/2022	31
04/2022	30
05/2022	11
06/2022	30
07/2022	24
08/2022	0
09/2022	11
10/2022	0
11/2022	0
Média Mensal	20,8

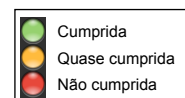
11 - METAS NACIONAIS [até 11/2022]

(fonte: e-Gestão e Relatório de Acompanhamento de Metas)

Meta 1 [CNJ 2021] - Julgar mais processos que os distribuídos

Julgar quantidade maior de processos de conhecimento do que os distribuídos no ano corrente

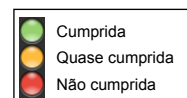
Casos Novos	Solucionados	Meta	Pendentes de Solução	Média Mensal de Casos Novos	Média Mensal de Processos Solucionados	Grau de Cumprimento
1577	1418	1577	159	131	118	90 %



Meta 2 [CNJ 2021] - Julgar processos mais antigos

Identificar e julgar, até 31/12/2021, pelo menos 93% dos processos distribuídos até 31/12/2019

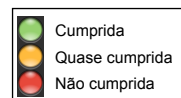
Processos distribuídos até 31/12/2019	Meta	Solucionados	Pendentes de Solução	Média Mensal de Processos Solucionados (Total)	Média Mensal de Processos Solucionados (Meta 2)	Taxa de soluções Meta 2 x Total*	Grau de Cumprimento
1621	1508	1575	0	118	44	37 %	100 %



Meta 5 [CNJ 2021] - Reduzir a Taxa de Congestionamento Líquida

Reduzir em 2 pontos percentuais a taxa de congestionamento líquida, exceto execuções fiscais, em relação a 2019. Cláusulas de barreira: 40% na fase de conhecimento (1º e 2º graus) e 64% na fase de execução.

Taxa de Congestionamento Líquido	Meta	Grau de Cumprimento
59	0	0 %



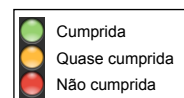
11 - METAS NACIONAIS [até 11/2022]

(fonte: e-Gestão e Relatório de Acompanhamento de Metas)

Meta 1 [CNJ 2022] - Julgar mais processos que os distribuídos

Julgar quantidade maior de processos de conhecimento do que os distribuídos no ano corrente

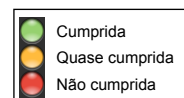
Casos Novos	Solucionados	Meta	Pendentes de Solução	Média Mensal de Casos Novos	Média Mensal de Processos Solucionados	Grau de Cumprimento
1632	1667	1632	0	148	152	100 %



Meta 2 [CNJ 2022] - Julgar processos mais antigos

Identificar e julgar, até 31/12/2022, pelo menos 93% dos processos distribuídos até 31/12/2020

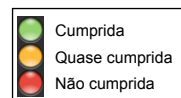
Processos distribuídos até 31/12/2020	Meta	Solucionados	Pendentes de Solução	Média Mensal de Processos Solucionados (Total)	Média Mensal de Processos Solucionados (Meta 2)	Taxa de soluções Meta 2 x Total*	Grau de Cumprimento
1602	1490	1552	0	152	44	29 %	100 %



Meta 5 [CNJ 2022] - Reduzir a Taxa de Congestionamento Líquida

Reduzir em 1 ponto percentual a taxa de congestionamento líquida, exceto execuções fiscais, em relação a 2020. Cláusulas de barreira: 40% na fase de conhecimento (1º e 2º graus) e 65% na fase de execução.

Taxa de Congestionamento Líquido	Meta	Grau de Cumprimento
55	56	102 %





12 - ARRECADAÇÃO

(fonte: e-Gestão)

[Voltar](#)

CUSTAS E EMOLUMENTOS	IMPOSTO DE RENDA	CONTRIBUIÇÃO PREVIDENCIÁRIA
R\$ 49.009,95	R\$ 435.624,86	R\$ 3.180.790,61
<i>Período: 01/2022 a 11/2022</i>		



13 - PENDENTES DE SOLUÇÃO

(fonte: e-Gestão)

[Voltar](#)

ANO	PROCESSOS
2017	2
2018	1
2019	14
2020	74
2021	282
2022	890
Período: até 11/2022	

14 - PAINEL DO CONHECIMENTO - DA DISTRIBUIÇÃO ATÉ 1ª AUDIÊNCIA [até 11/2022]

(fonte: e-Gestão)





14 - PAINEL DO CONHECIMENTO - DA DISTRIBUIÇÃO ATÉ 1ª AUDIÊNCIA [até 11/2022]

(fonte: e-Gestão)

