



RELATÓRIO CORREICIONAL

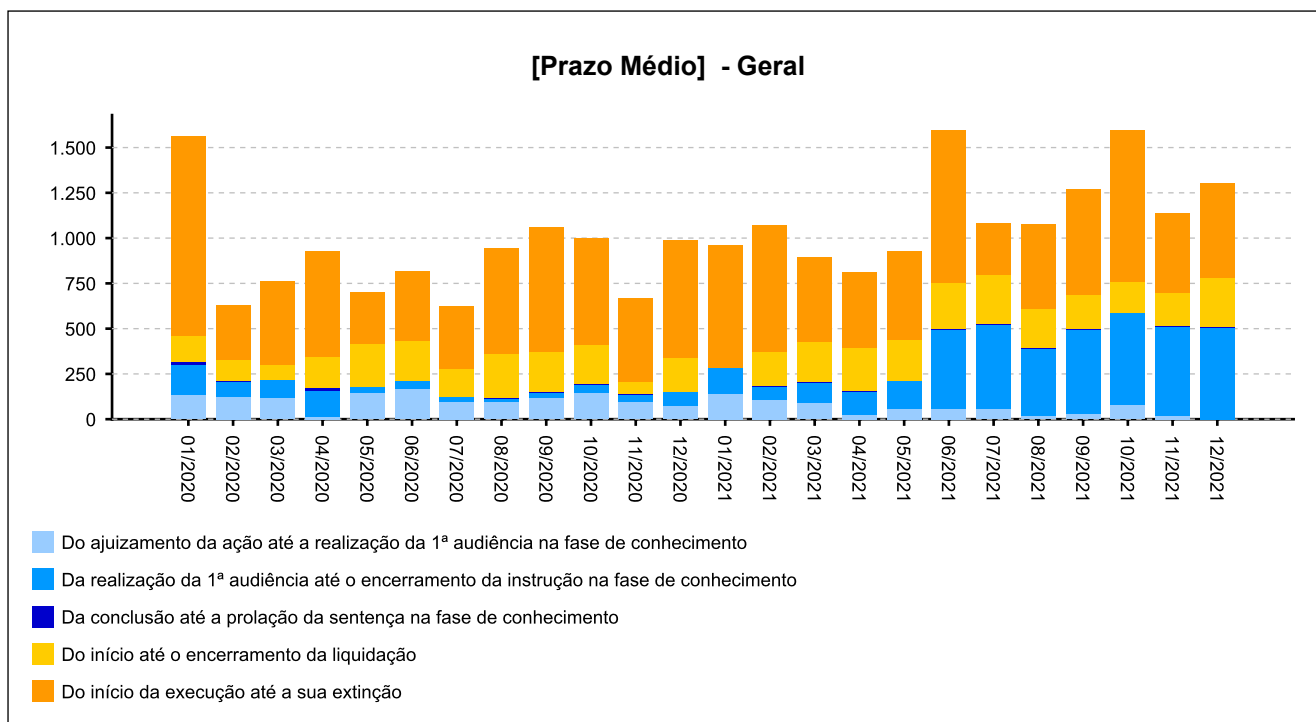
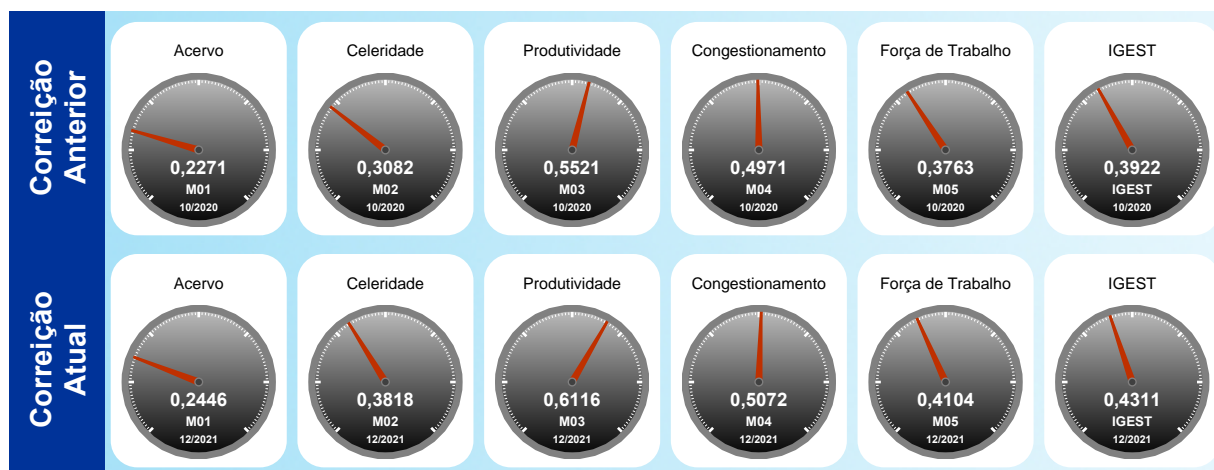
2ª VARA DO TRABALHO DE LIMEIRA - 0128
 [1501 a 2000 processos]



Utilize o leitor de QRCode de seu smartphone ou tablet e tenha acesso ao relatório no dispositivo móvel

INFORMAÇÕES DA UNIDADE:

Lei de Criação: 10.770/03
 Data de Instalação: 20/08/2004
 Data de Instalação do PJE: 25/06/2014
 Data da Última Correição: 26/01/2021





Índice

- [1 - TITULARIDADE](#)
- [2 - JUIZES AUXILIARES E SUBSTITUTOS](#)
- [3.1 - INFORMAÇÕES FUNCIONAIS - Lotação](#)
- [3.2 - INFORMAÇÕES FUNCIONAIS - Ausências, exceto férias](#)
- [3.3 - INFORMAÇÕES FUNCIONAIS - Estagiários](#)
- [3.4 - INFORMAÇÕES FUNCIONAIS - Ações de capacitação](#)
- [4 - QUADRO SINTÉTICO - FASES PROCESSUAIS](#)
- [5 - PRAZOS MÉDIOS](#)
- [6 - MAIORES TEMPOS DE TRAMITAÇÃO](#)
- [7 - INCIDENTES PROCESSUAIS](#)
- [8 - RECURSOS](#)
- [9 - ÍNDICE NACIONAL DE GESTÃO DE DESEMPENHO DA JUSTIÇA DO TRABALHO](#)
- [10 - AFERIÇÃO DE RESULTADOS](#)
- [11 - METAS NACIONAIS](#)
- [12 - ARRECADAÇÃO](#)
- [13 - PENDENTES DE SOLUÇÃO](#)
- [14 - PAINEL DO CONHECIMENTO - DA DISTRIBUIÇÃO ATÉ 1ª AUDIÊNCIA](#)



1 - TITULARIDADE:

(fonte: e-Correição Adm e Assessoria de Apoio aos Magistrados)

[Voltar](#)

JUIZ TITULAR	TITULAR DESDE
HENRIQUE MACEDO HINZ	13/07/2018

Afastamentos:

PERÍODO	MOTIVO
14/07/2021 a 02/08/2021	FÉRIAS
27/11/2021 a 16/12/2021	FÉRIAS



2 - JUIZES AUXILIARES E SUBSTITUTOS [01/01/2021 a 17/01/2022]:

[Voltar](#)

(fonte: e-Correição Adm e Assessoria de Apoio aos Magistrados)

NOME	PERÍODO
AMANDA BARBOSA	23/08/2021 a 23/08/2021
AMANDA BARBOSA	30/08/2021 a 30/08/2021
AMANDA BARBOSA	01/09/2021 a 01/09/2021
AMANDA BARBOSA	14/10/2021 a 14/10/2021

Afastamentos: Não houve

NOME	PERÍODO
PABLO SOUZA ROCHA	08/01/2018 a 19/01/2022

Afastamentos:

PERÍODO	MOTIVO
25/09/2019 a 13/07/2021	CURSOS, SEMINÁRIOS, ESTUDOS LC 35/79 - INDETERMINADO
10/03/2021 a 08/04/2021	FÉRIAS
14/06/2021 a 13/07/2021	FÉRIAS



3 - INFORMAÇÕES FUNCIONAIS

[Voltar](#)

3.1 - Lotação [31/12/2021]:

(fonte: e-Correição Adm e Coordenadoria de Provimento e Vacância)

NOME	CARGO	FUNÇÃO COMISSIONADA	EXERCÍCIO NA LOTAÇÃO
DAIANE CARLA SANTOS LEDO MARQUES	TJA	FC-02 ASSISTENTE	01/03/2021
EDUARDO AUGUSTO VELOSO	AJA	CJ-03 DIRETOR DE SECRETARIA DE VT	29/02/2016
JANET HELENA FAVERI	REQ	FC-05 ASSISTENTE DE DIRETOR DE SECRETARIA	18/08/2012
LEANDRO JOSE CHRISTOFOLETTI	TJA	FC-04 SECRETARIO DE AUDIENCIA	25/02/2016
NEUSA APARECIDA ASBAHR BAIS	REQ	FC-02 ASSISTENTE	18/02/2008
REGINALDO ZIMBRES	TJA	FC-02 ASSISTENTE	20/08/2004
THAIS FURQUIM SOLEDADE NEVES DELA VALE	TJA	FC-04 CALCULISTA	15/01/2015
WALLACE DIEGO RESENDE	TJA	FC-02 ASSISTENTE	28/08/2018
TOTAL DE SERVIDORES DO QUADRO			6
TOTAL DE SERVIDORES EXTRA-QUADRO			2



3 - INFORMAÇÕES FUNCIONAIS

[Voltar](#)

3.2 - Ausências, exceto férias [01/2021 a 12/2021]:
(fonte: e-Correição Adm e Coordenadoria de Provimento e Vacância)

MOTIVO	DIAS
AFASTAMENTO PARA CURSOS, CONGRESSOS E AFINS - SEM INTERRUÇÃO DE BENEFÍCIOS	5
DOAÇÃO DE SANGUE - 01 DIA	1
LICENÇA PARA TRATAMENTO DE SAÚDE - SERVIDOR RPPS - ATÉ 24 MESES	3
TOTAL	9



3 - INFORMAÇÕES FUNCIONAIS

[Voltar](#)

3.3 - Estagiários [31/12/2021]:

(fonte: e-Correição Adm e Área de Controle de Estágio e Voluntariado)

NOME	ÓRGÃO CONVENIADO	INÍCIO DO ESTÁGIO
BRUNA PIRINO	CENTRO DE INTEGRAÇÃO EMPRESA ESCOLA	01/11/2021



3 - INFORMAÇÕES FUNCIONAIS

[Voltar](#)

3.4 - Ações de capacitação [31/12/2021]: (fonte: e-Correição Adm e Escola Judicial)

SERVIDORES	HORAS
DAIANE CARLA SANTOS LEDO MARQUES	14
EDUARDO AUGUSTO VELOSO	90
LEANDRO JOSE CHRISTOFOLETTI	2
WALLACE DIEGO RESENDE	10

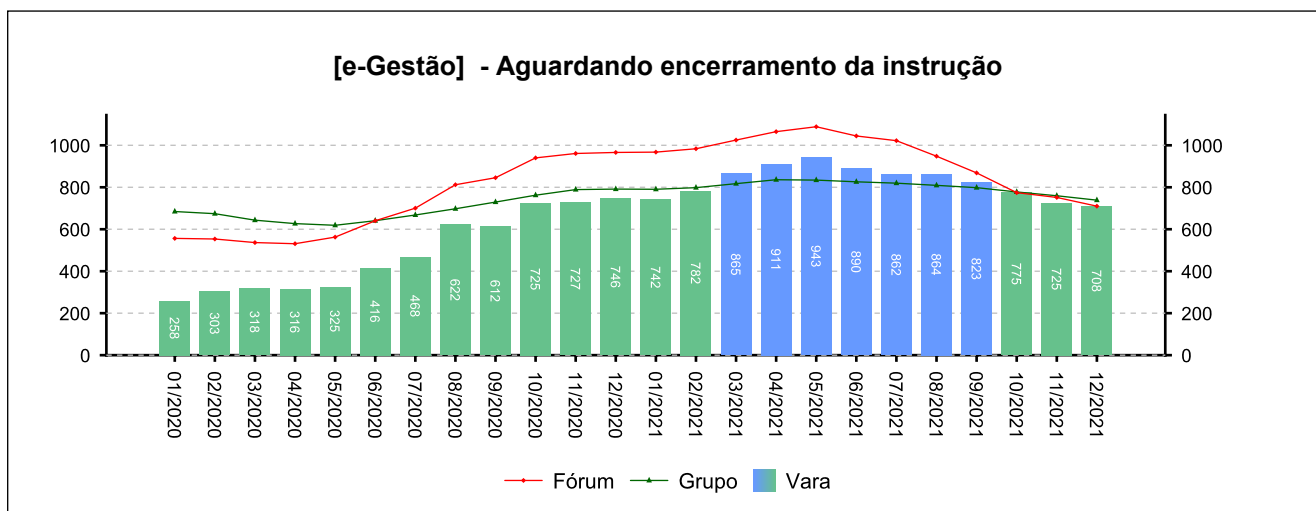
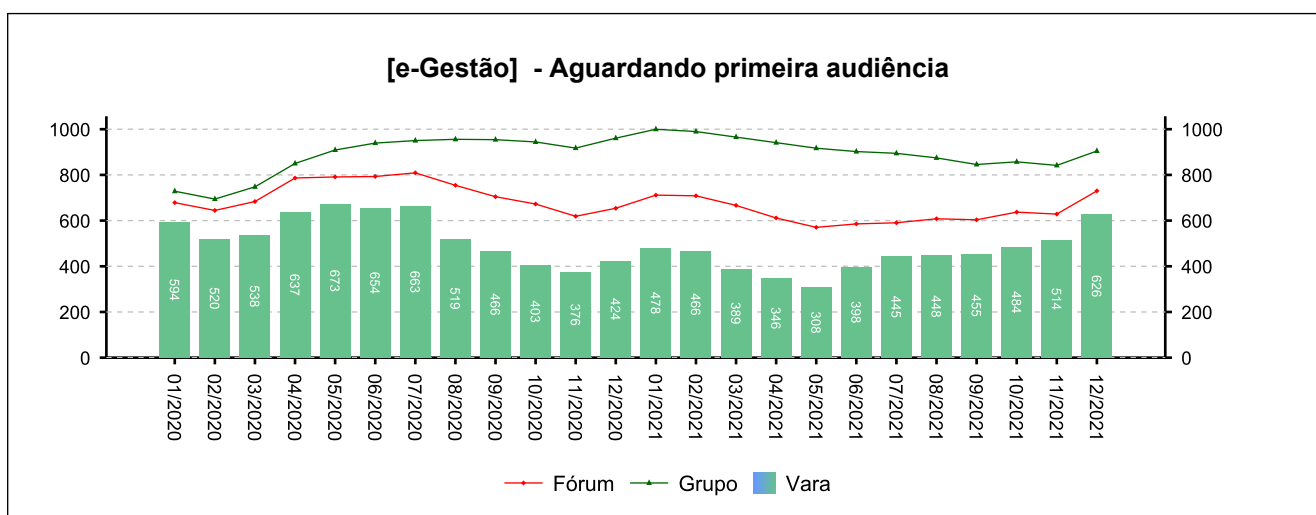
4 - QUADRO SINTÉTICO - FASES PROCESSUAIS

(fonte: e-Gestão e IGEST)

4.1 - Fase de Conhecimento

SITUAÇÃO	QTDE	MÉD. GRP	MÉD. FRM
Aguardando primeira audiência	626	905	730
Aguardando encerramento da instrução	708	739	710
Aguardando prolação de sentença	27	103	88
Aguardando cumprimento de acordo	356	412	512
Solucionados pendentes de finalização na fase	1.024	1.495	1.250
Pendentes de finalização	2.741	3.653	3.291

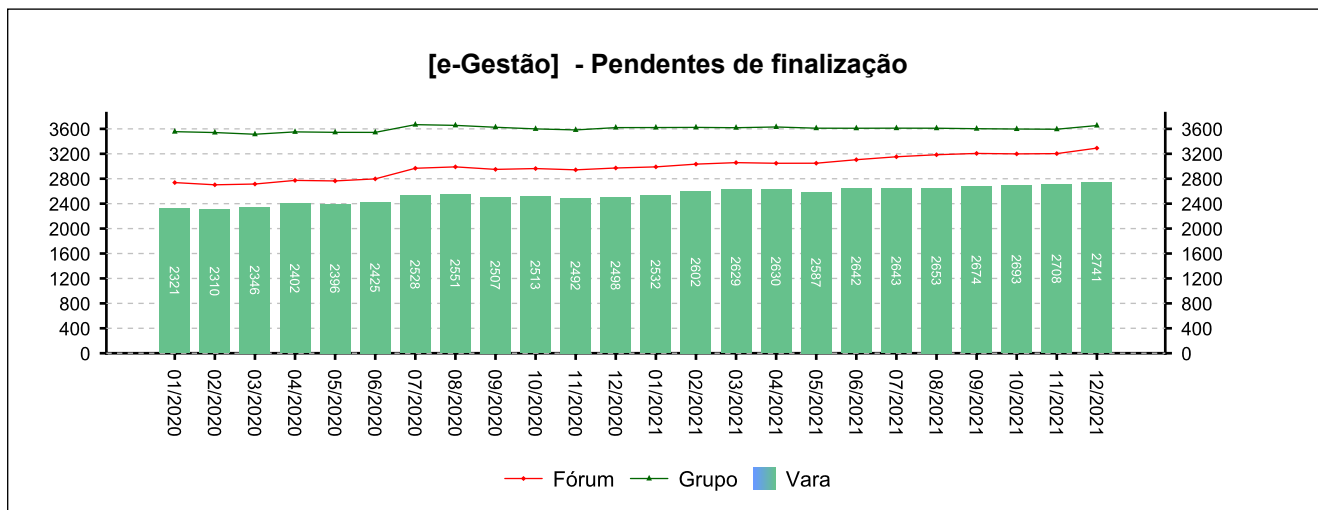
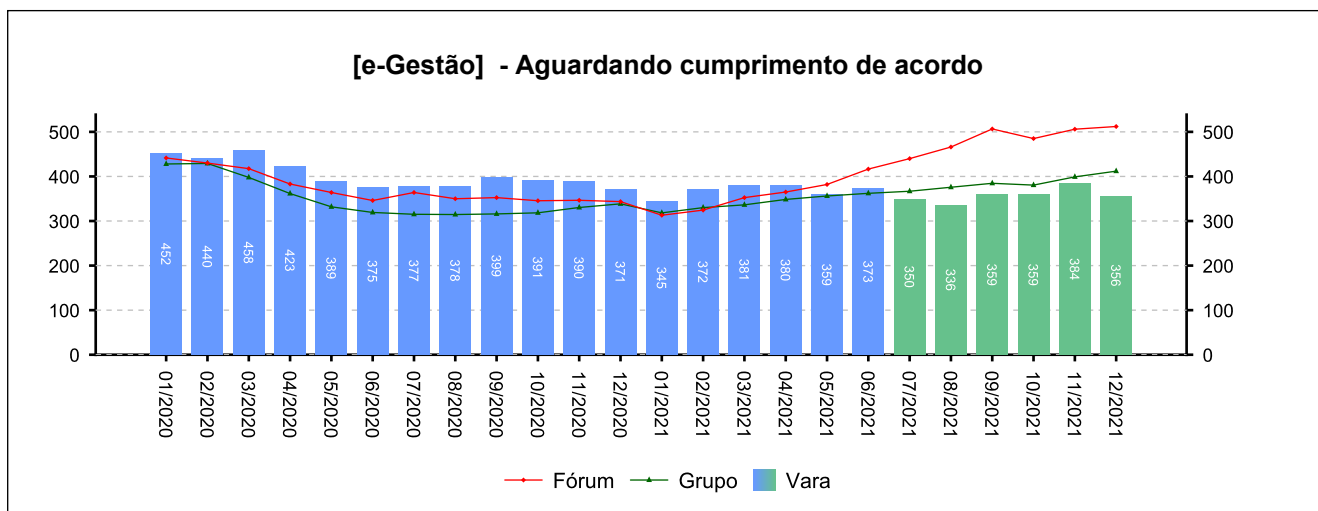
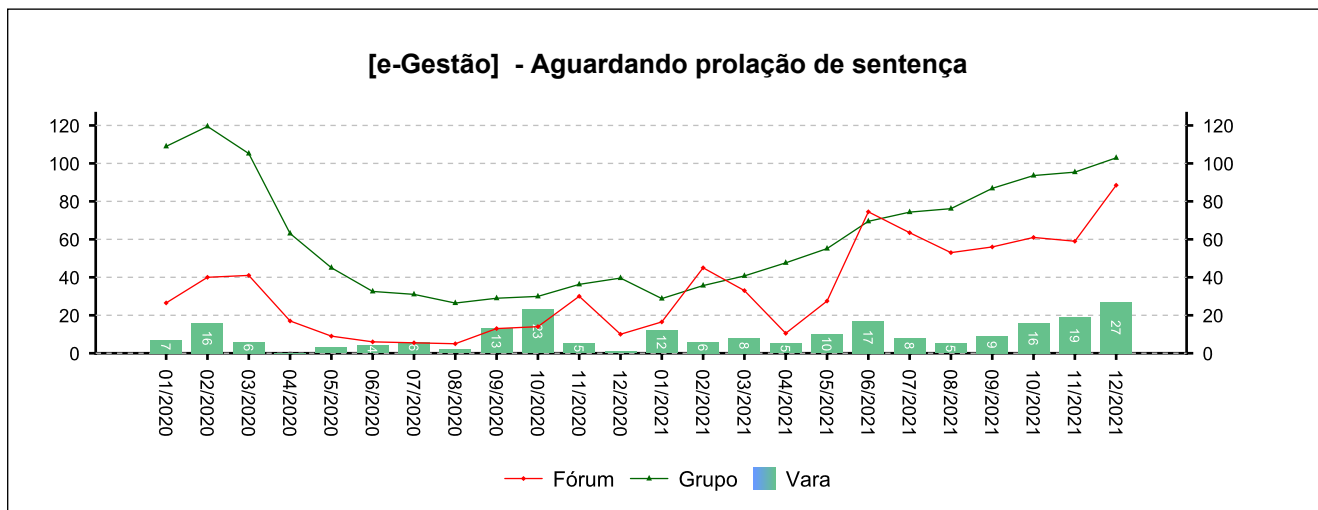
Período: 01/2021 a 12/2021



4 - QUADRO SINTÉTICO - FASES PROCESSUAIS

(fonte: e-Gestão e IGEST)

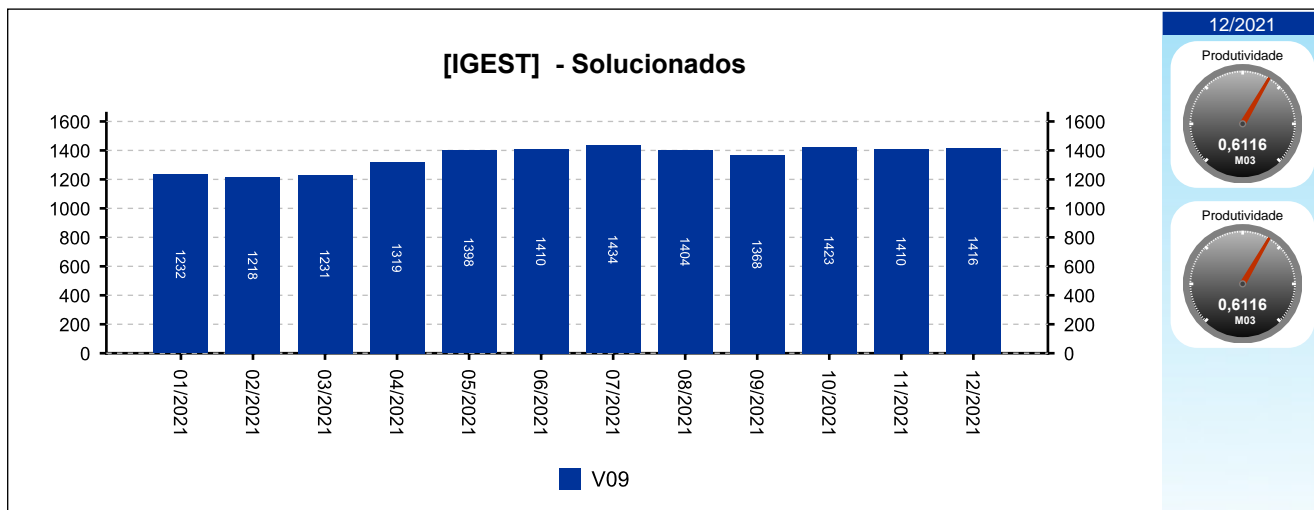
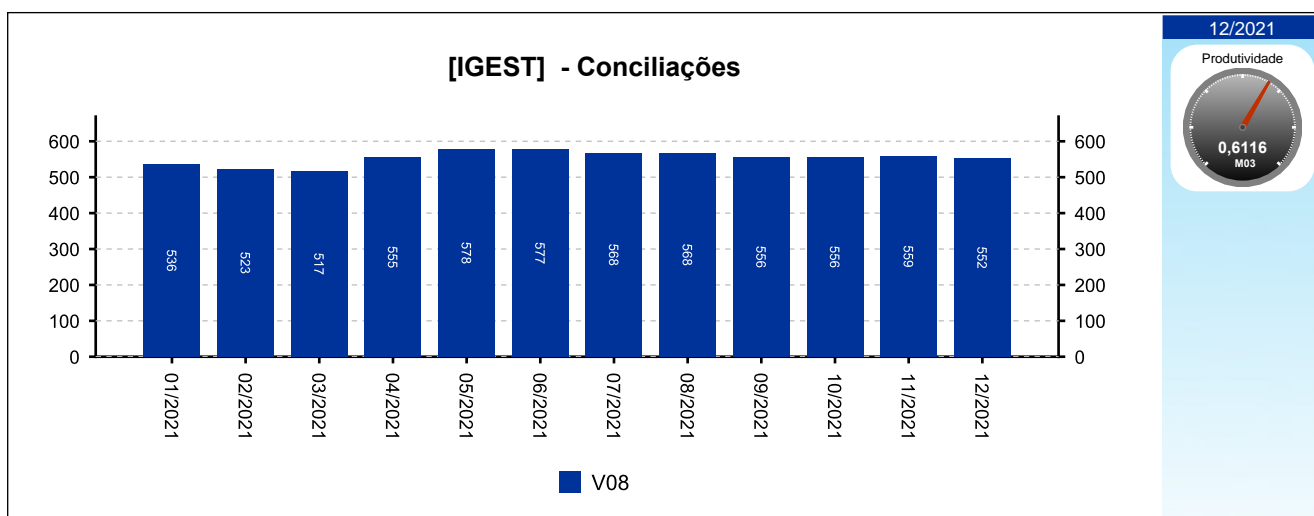
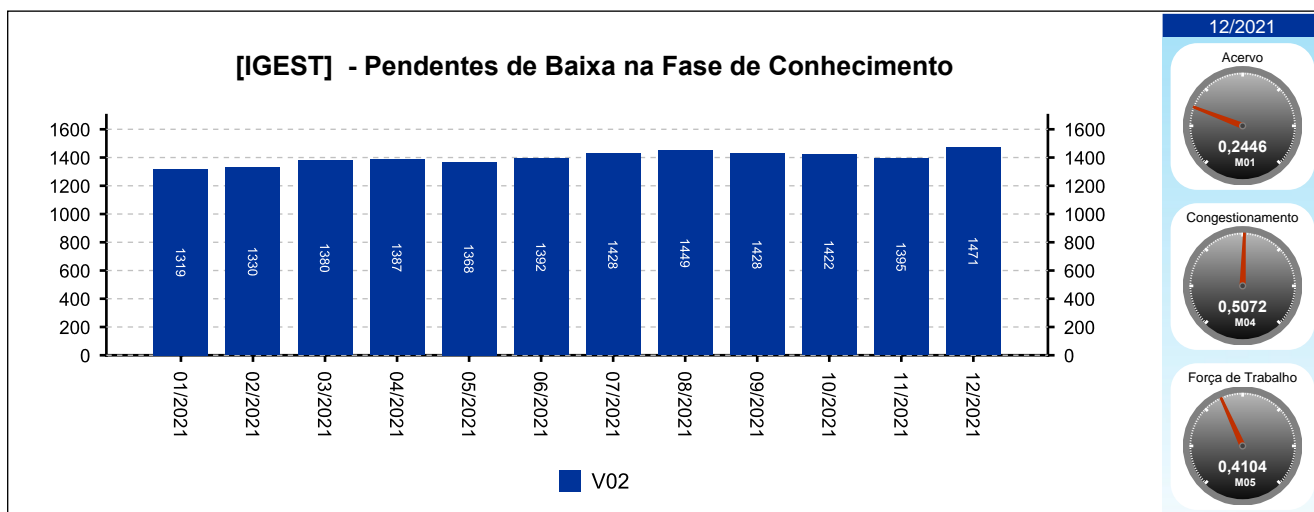
4.1 - Fase de Conhecimento



4 - QUADRO SINTÉTICO - FASES PROCESSUAIS

(fonte: e-Gestão e IGEST)

4.1 - Fase de Conhecimento

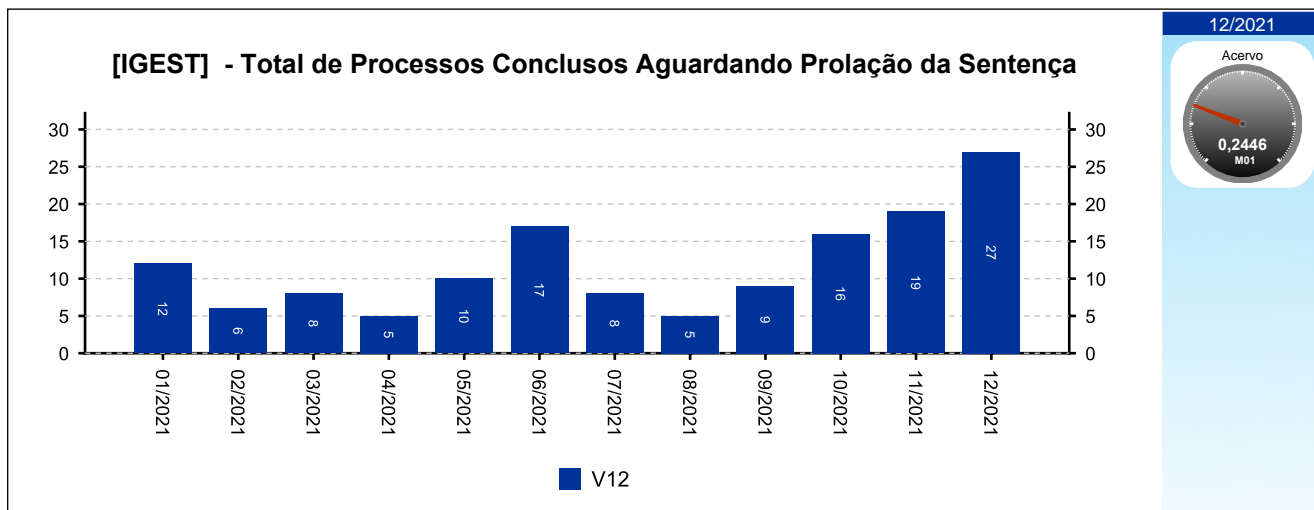
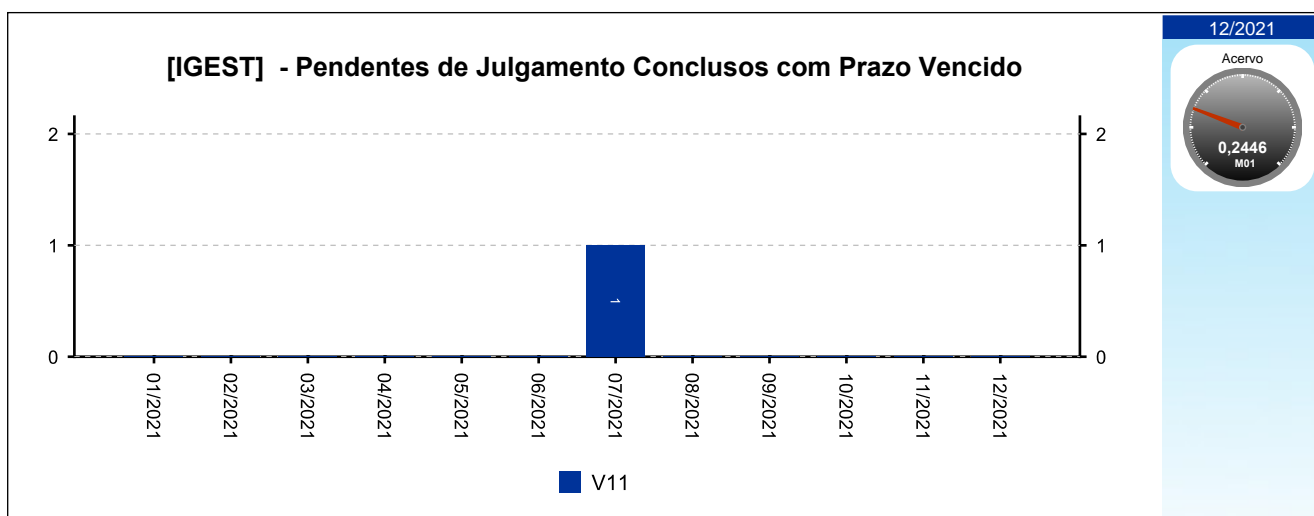
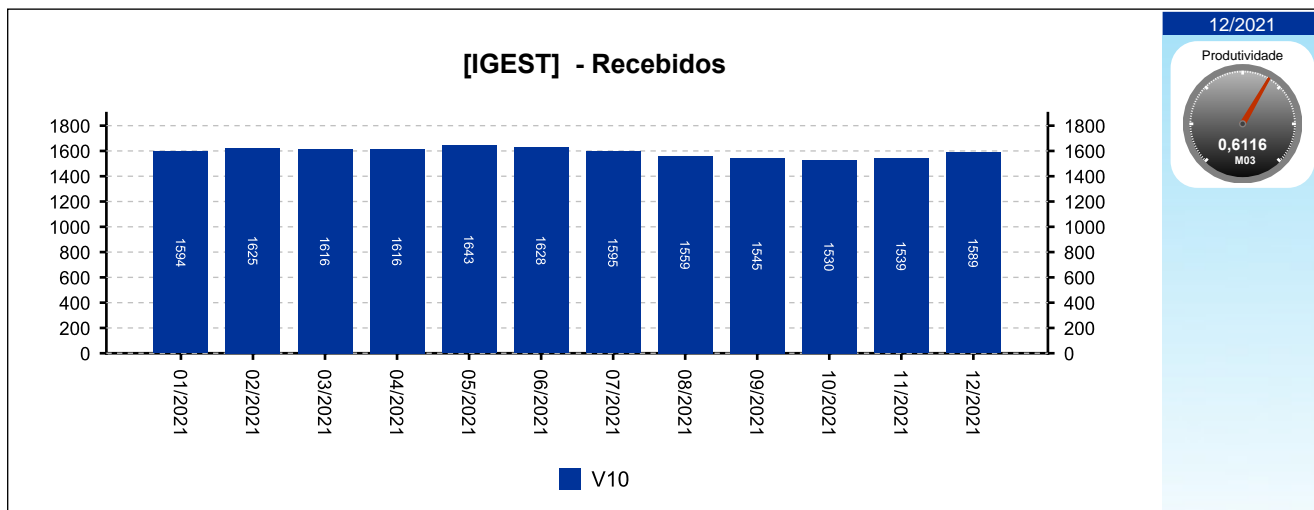




4 - QUADRO SINTÉTICO - FASES PROCESSUAIS

(fonte: e-Gestão e IGEST)

4.1 - Fase de Conhecimento

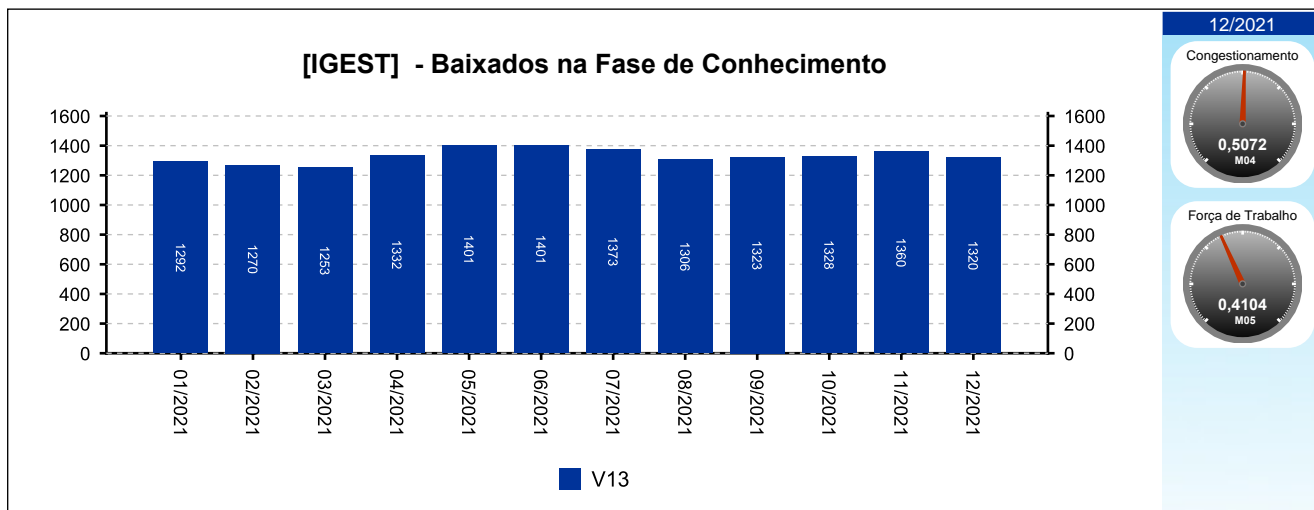




4 - QUADRO SINTÉTICO - FASES PROCESSUAIS

(fonte: e-Gestão e IGEST)

4.1 - Fase de Conhecimento



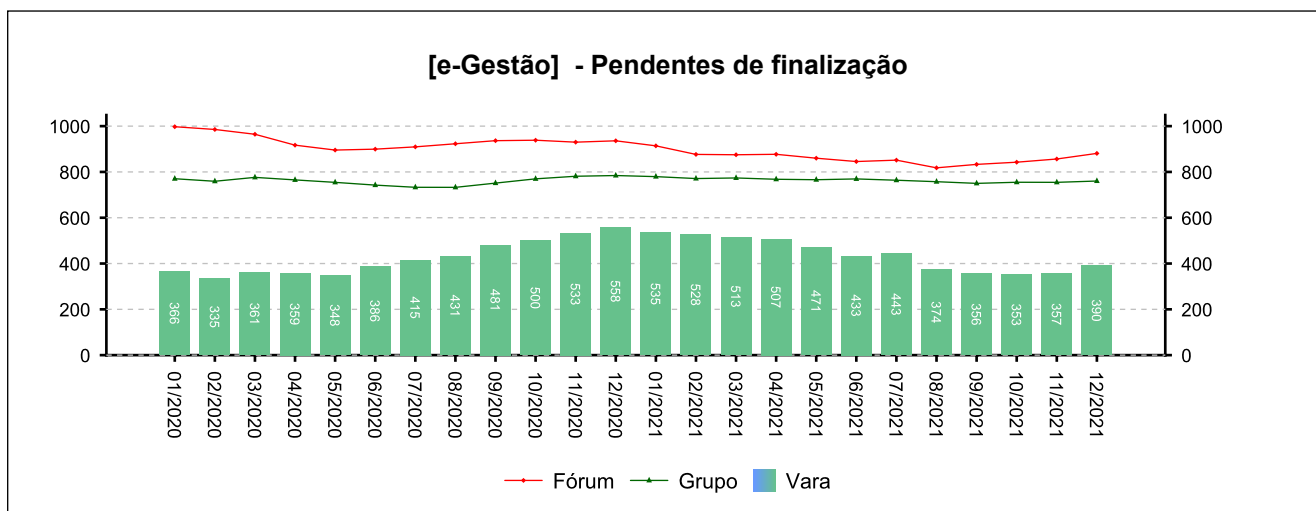
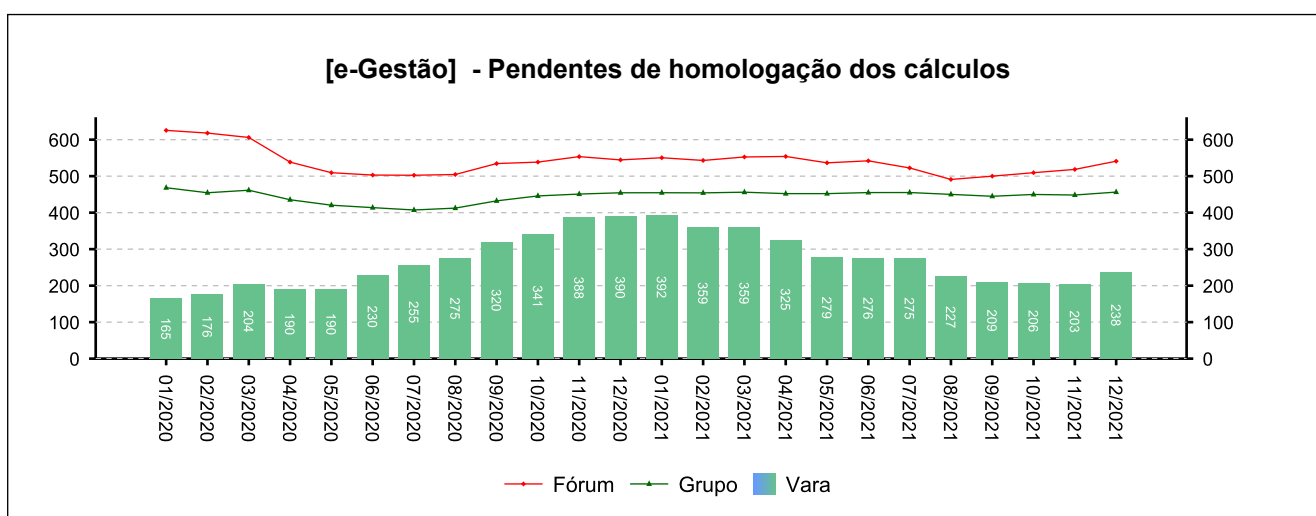
4 - QUADRO SINTÉTICO - FASES PROCESSUAIS

(fonte: e-Gestão e IGEST)

4.2 - Fase de Liquidação

SITUAÇÃO	QTDE	MÉD. GRP	MÉD. FRM
Pendentes de homologação dos cálculos	238	456	541
Liquidados pendentes de finalização na fase	152	304	340
Pendentes de finalização	390	760	881

Período: 01/2021 a 12/2021

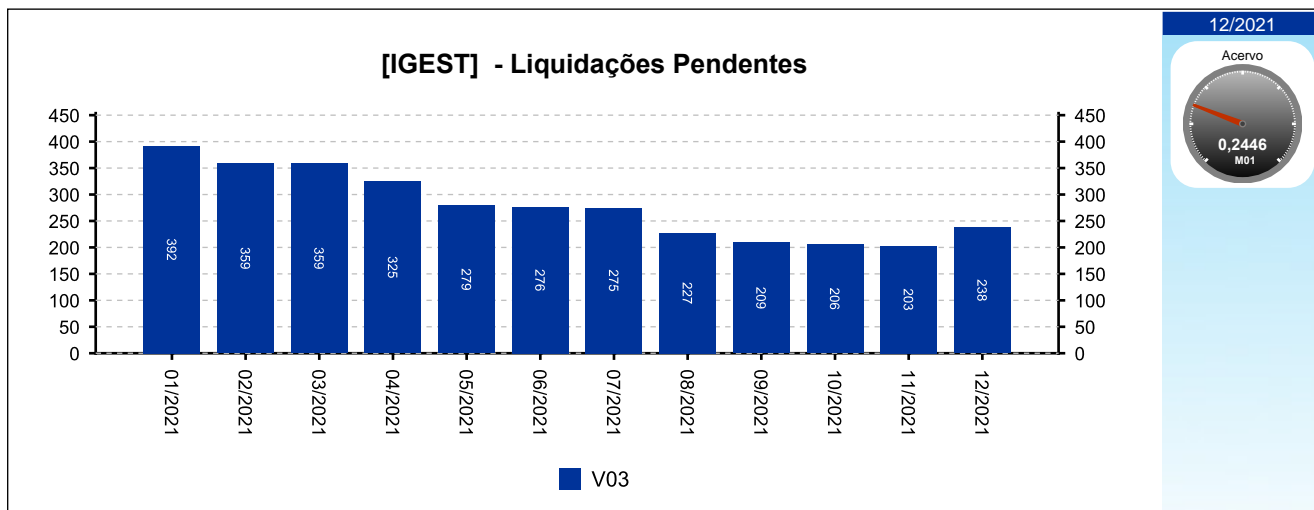




4 - QUADRO SINTÉTICO - FASES PROCESSUAIS

(fonte: e-Gestão e IGEST)

4.2 - Fase de Liquidação



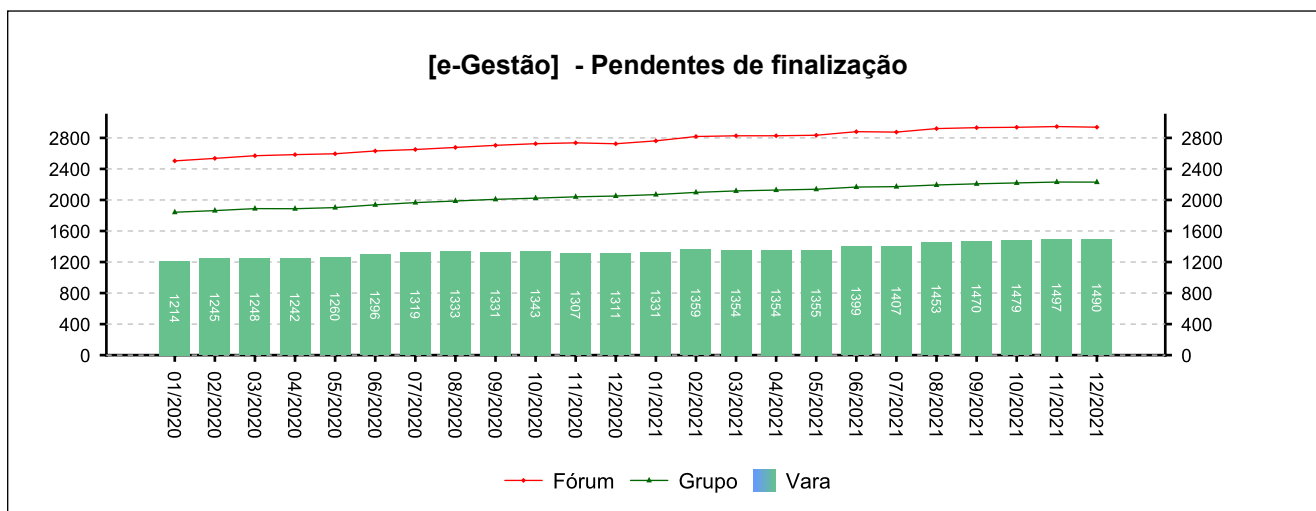
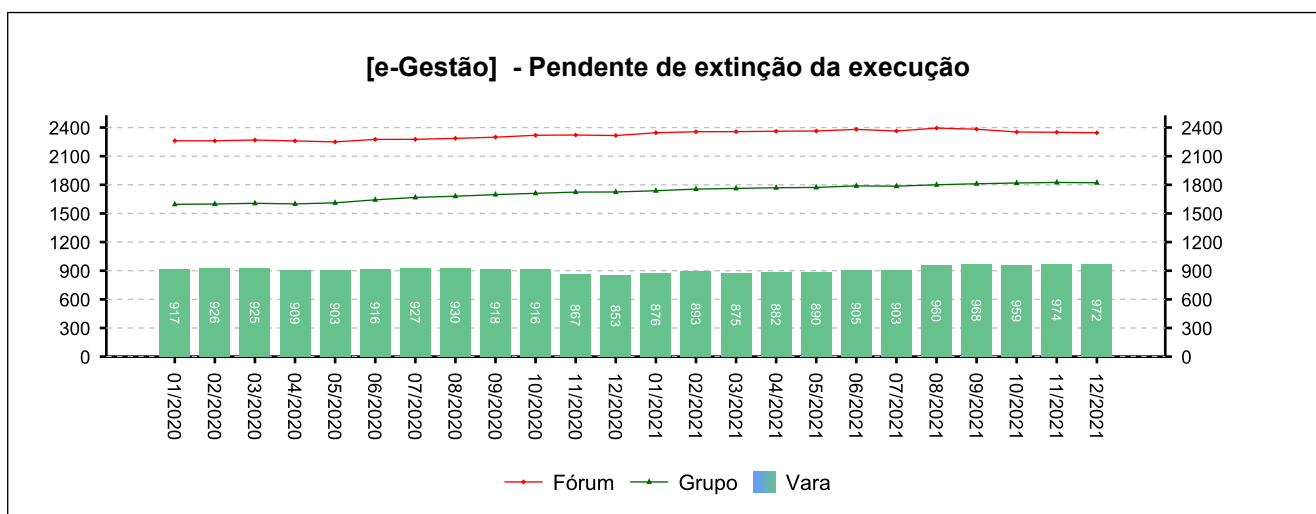
4 - QUADRO SINTÉTICO - FASES PROCESSUAIS

(fonte: e-Gestão e IGEST)

4.3 - Fase de Execução

SITUAÇÃO	QTDE	MÉD. GRP	MÉD. FRM
Pendente de extinção da execução	972	1.822	2.344
Encerrados pendentes de finalização na fase	518	408	594
Pendentes de finalização	1.490	2.230	2.938

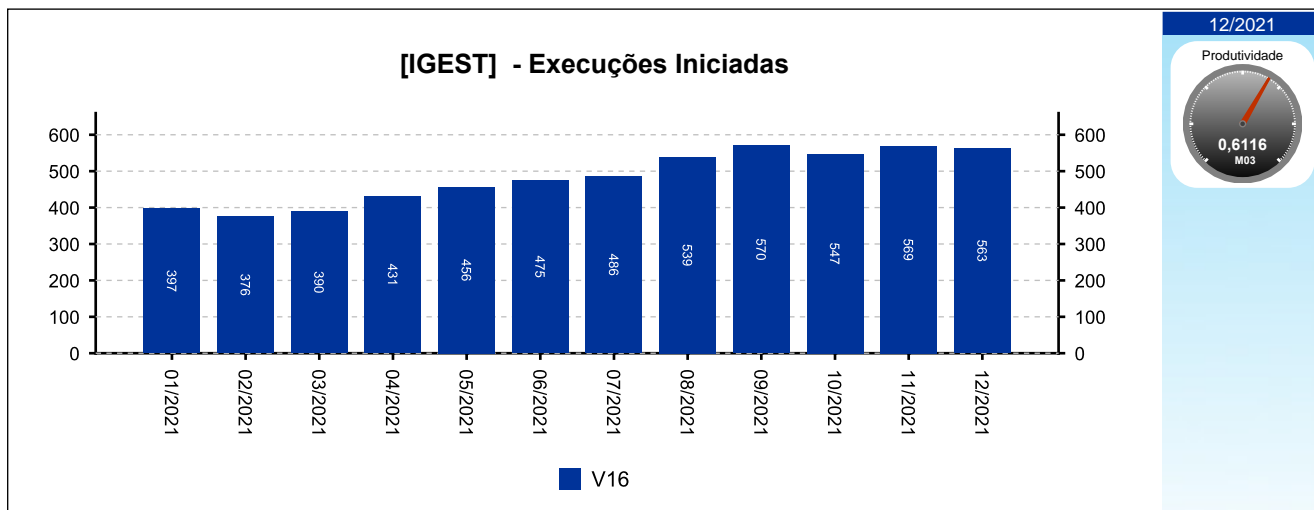
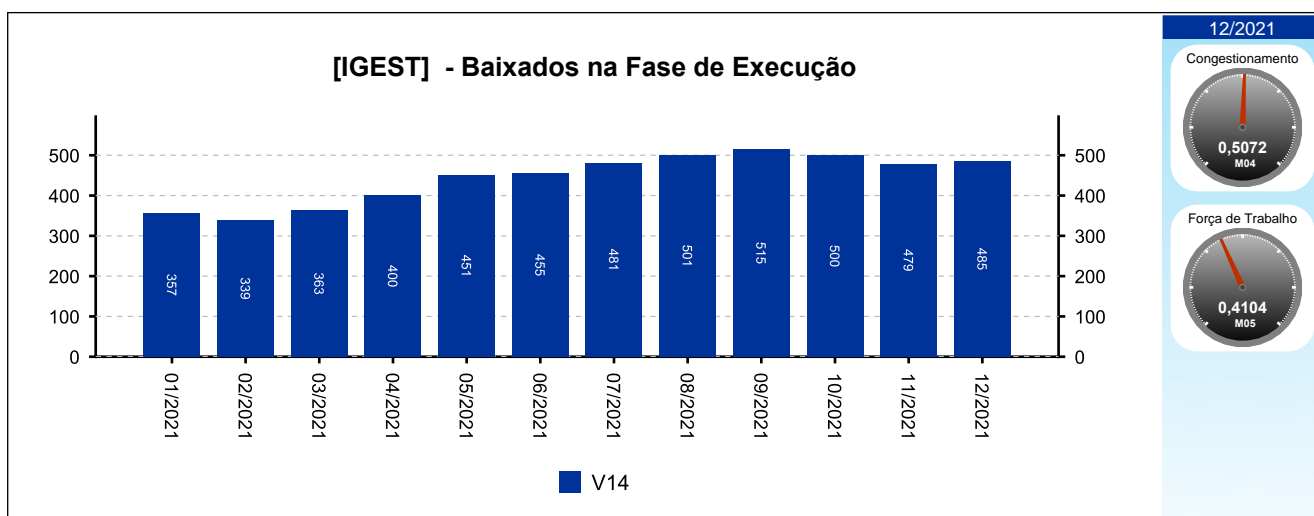
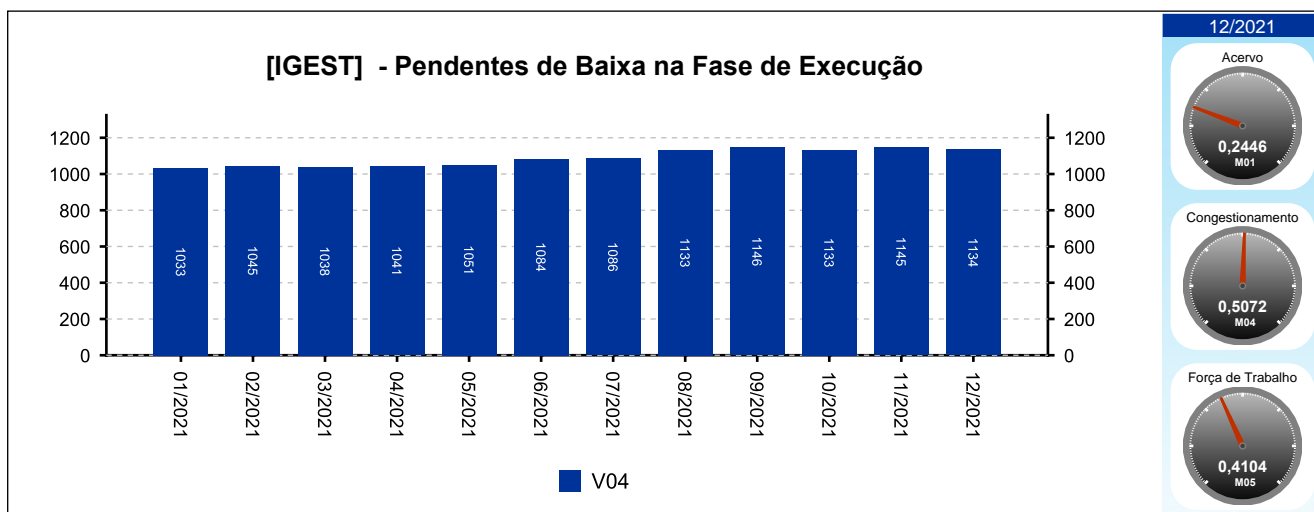
Período: 01/2021 a 12/2021



4 - QUADRO SINTÉTICO - FASES PROCESSUAIS

(fonte: e-Gestão e IGEST)

4.3 - Fase de Execução

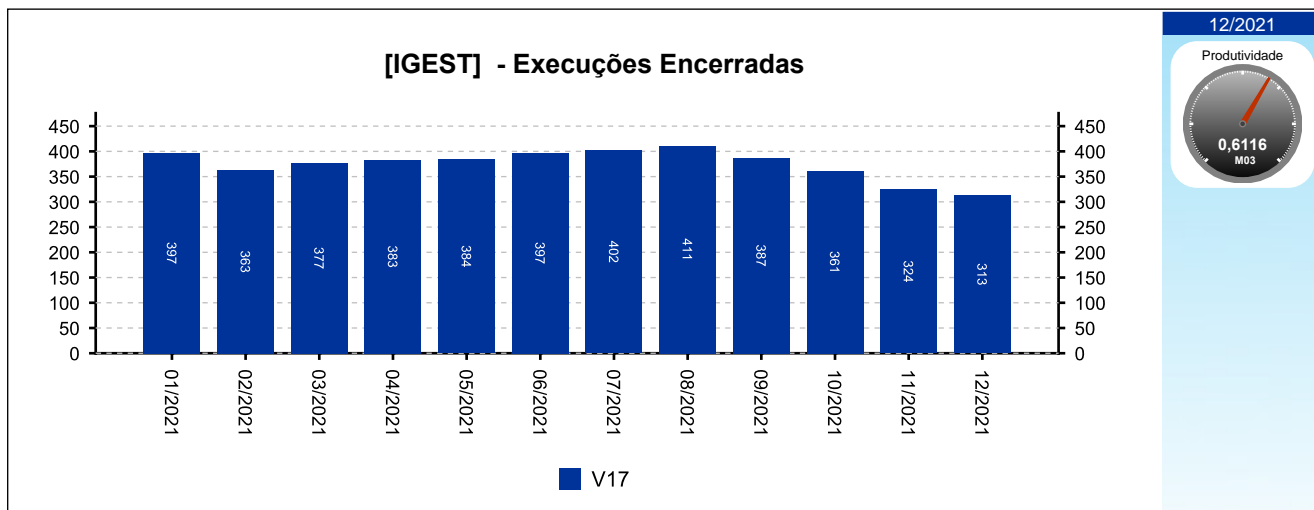




4 - QUADRO SINTÉTICO - FASES PROCESSUAIS

(fonte: e-Gestão e IGEST)

4.3 - Fase de Execução





4 - QUADRO SINTÉTICO - FASES PROCESSUAIS

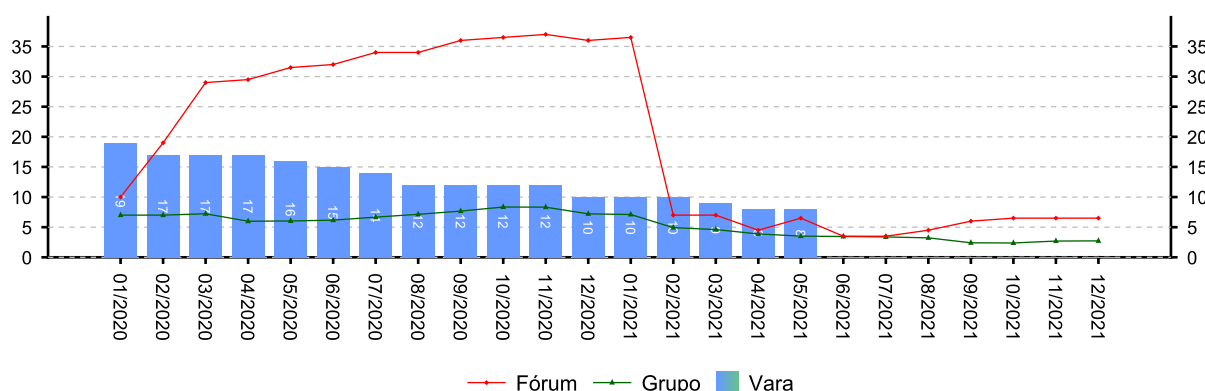
(fonte: e-Gestão e IGEST)

4.4 - Arquivo Provisório

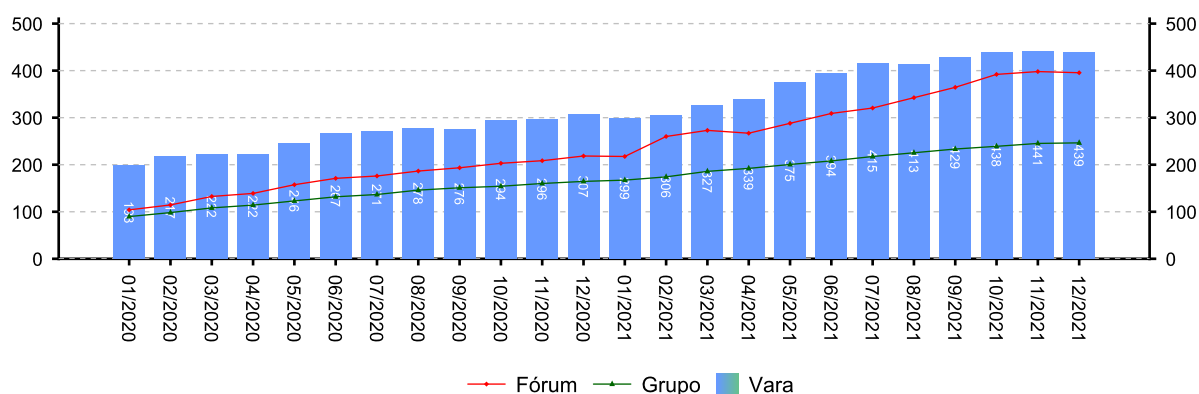
SITUAÇÃO	QTDE	MÉD. GRP	MÉD. FRM
Saldo de processos no arquivo provisório - Liquidação	0	3	6
Saldo de processos no arquivo provisório - Execução	439	246	396

Período: 01/2021 a 12/2021

[e-Gestão] - Saldo de processos no arquivo provisório - Liquidação



[e-Gestão] - Saldo de processos no arquivo provisório - Execução





4 - QUADRO SINTÉTICO - FASES PROCESSUAIS

(fonte: e-Gestão e IGEST)

4.5 - Total de Pendências

	QTDE	MÉD. GRP	MÉD. FRM
Pendentes de finalização - Conhecimento	2.741	3.653	3.291
Pendentes de finalização - Liquidação	390	760	881
Pendentes de finalização - Execução	1.490	2.230	2.938
Saldo de processos no arquivo provisório - Liquidação	0	3	6
Saldo de processos no arquivo provisório - Execução	439	246	396
TOTAL:	5.060	6.892	7.512

Período: 01/2021 a 12/2021

5 - PRAZOS MÉDIOS

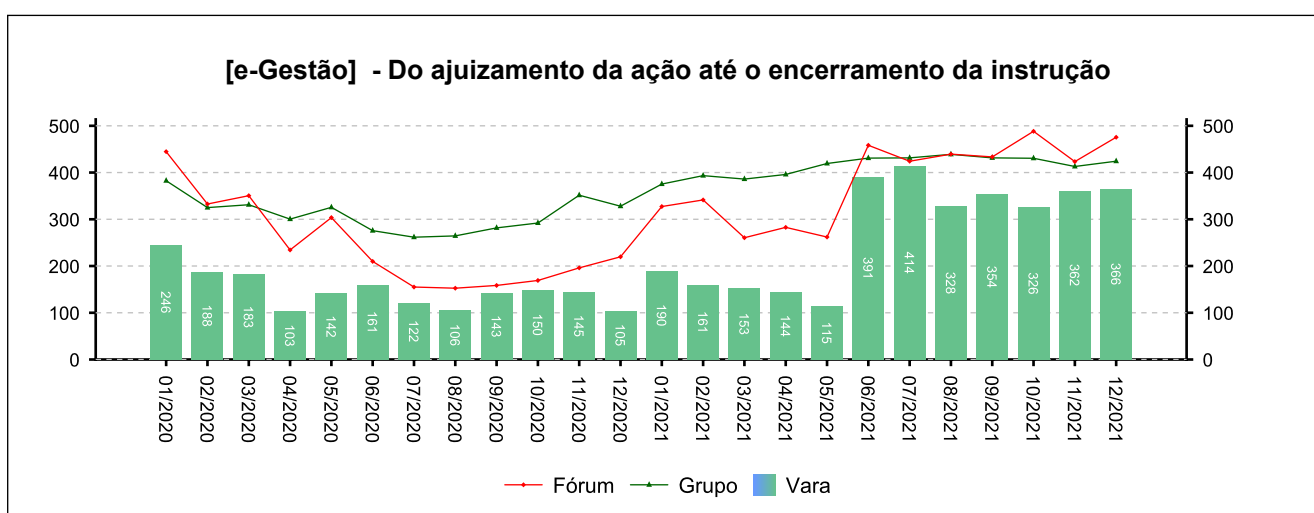
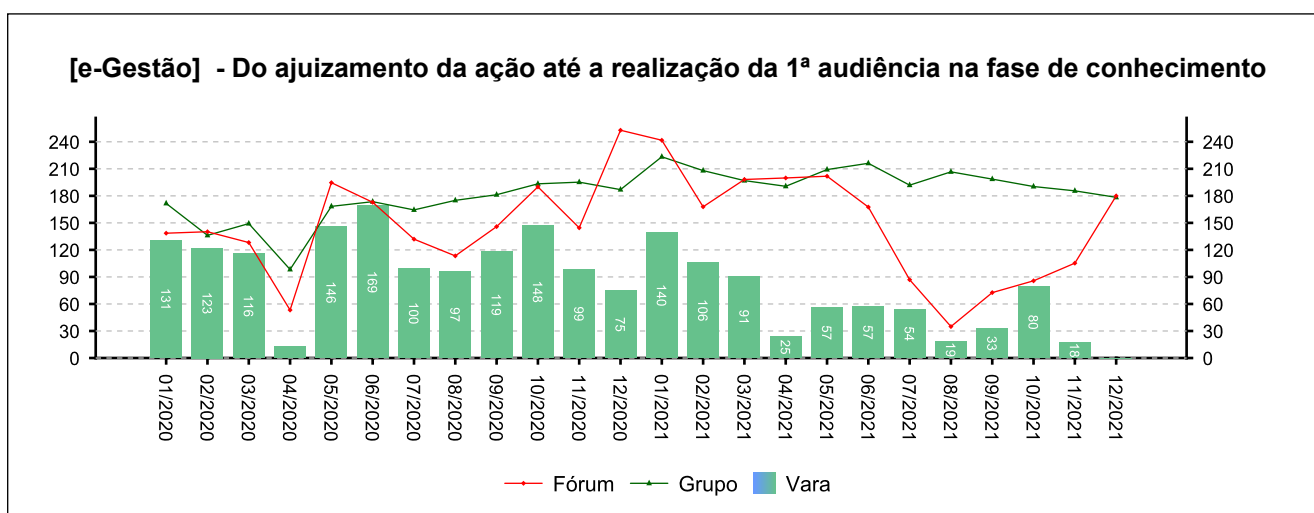
(fonte: e-Gestão e IGEST)

[Voltar](#)

5.1 - Fase de Conhecimento

	QTDE	DIAS	DIAS GRP	DIAS FRM
Do ajuizamento da ação até a realização da 1ª audiência na fase de conhecimento	261	84	202	165
Do ajuizamento da ação até o encerramento da instrução	1.465	278	417	394
Do ajuizamento da ação até a prolação de sentença	1.369	274	405	380
Da conclusão até a prolação da sentença na fase de conhecimento	911	4	18	13

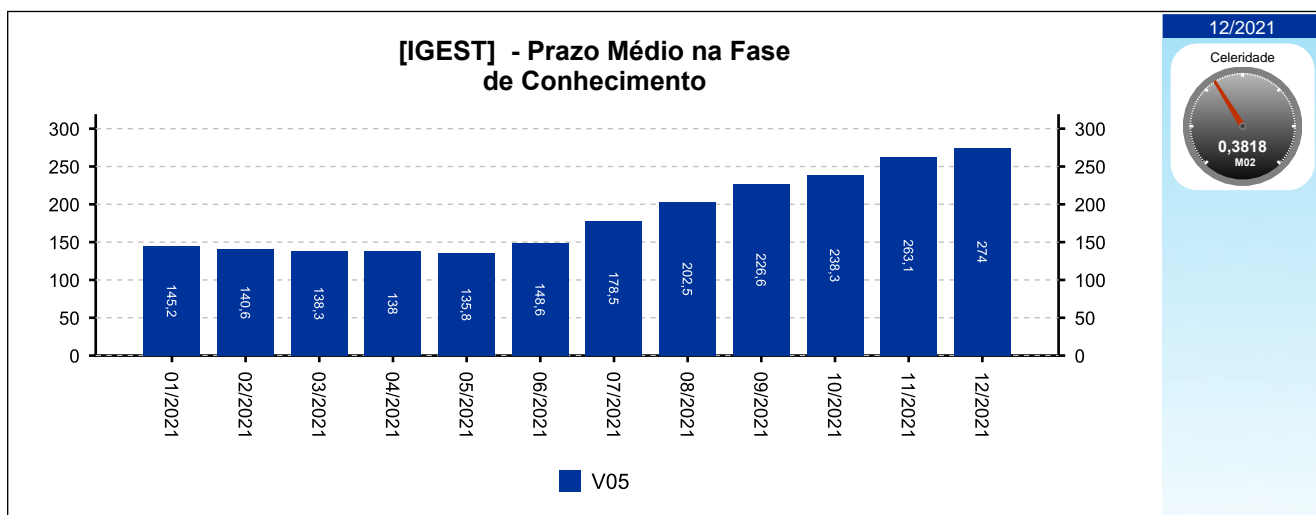
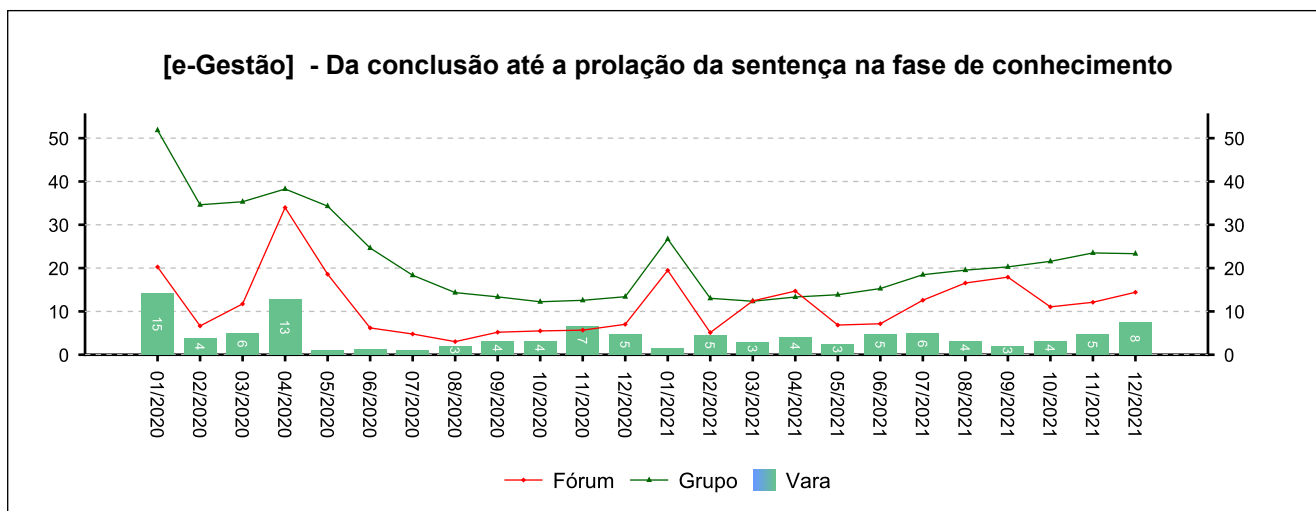
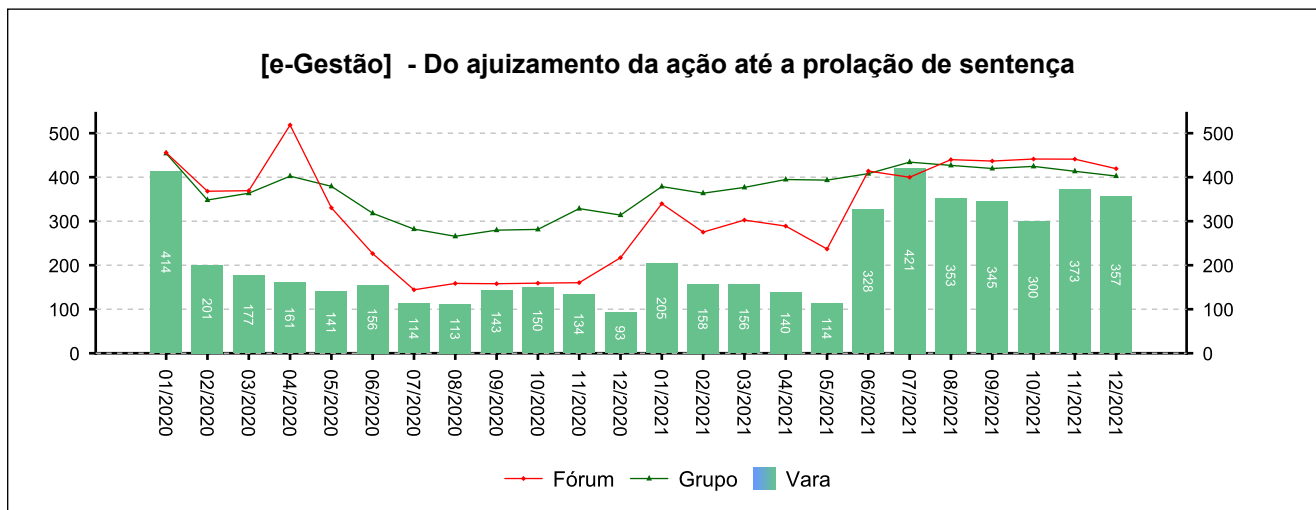
Período: 01/2021 a 12/2021



5 - PRAZOS MÉDIOS

(fonte: e-Gestão e IGEST)

5.1 - Fase de Conhecimento





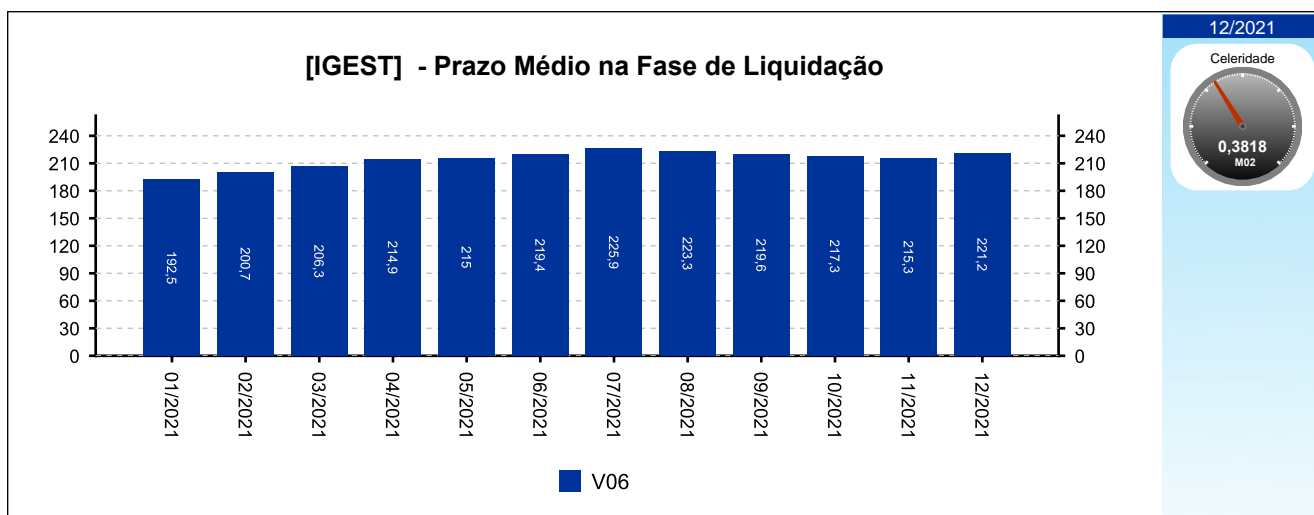
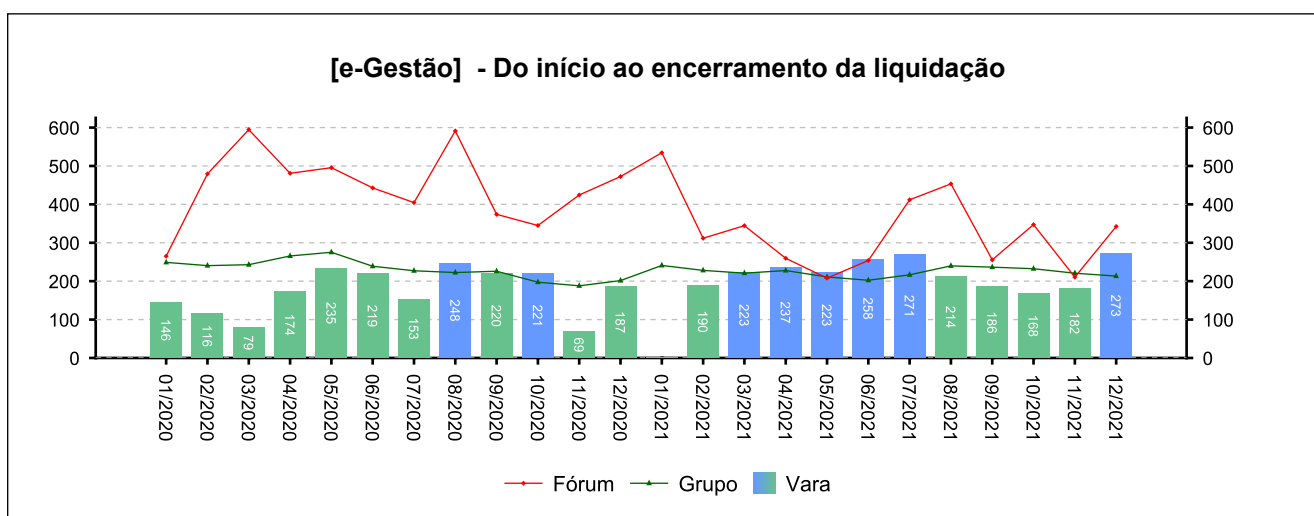
5 - PRAZOS MÉDIOS

(fonte: e-Gestão e IGEST)

5.2 - Fase de Liquidação

	QTDE	DIAS	DIAS GRP	DIAS FRM
Do início ao encerramento da liquidação	441	221	224	324

Período: 01/2021 a 12/2021



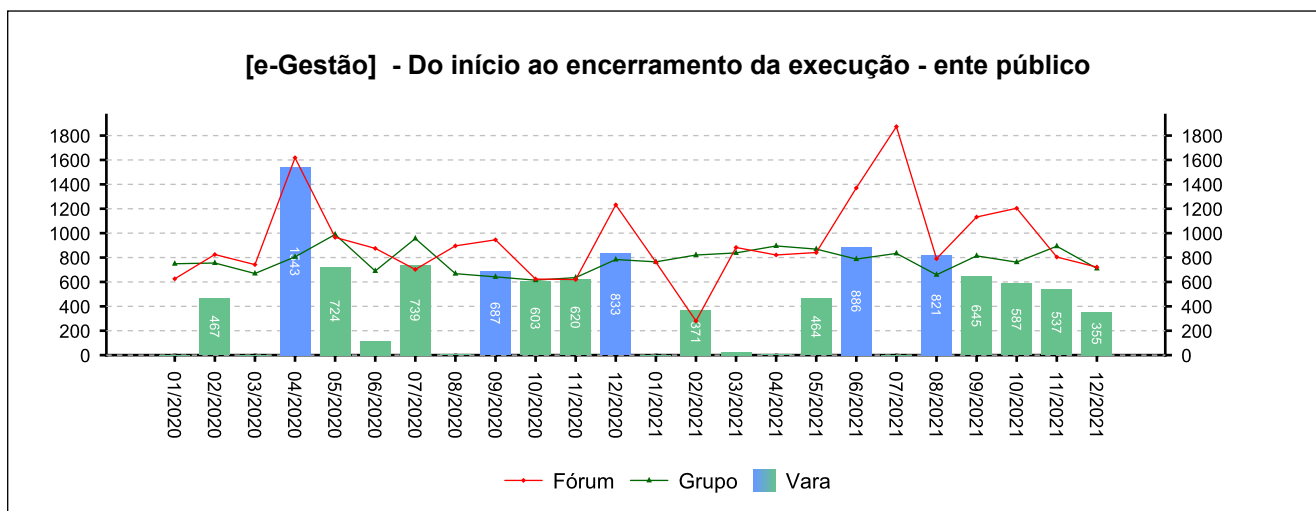
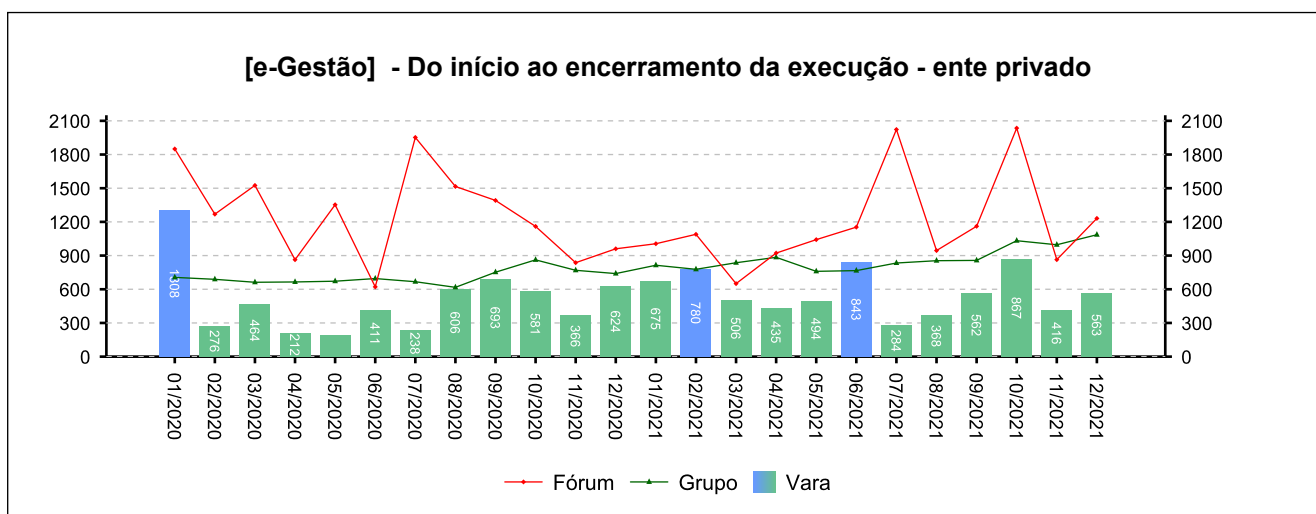
5 - PRAZOS MÉDIOS

(fonte: e-Gestão e IGEST)

5.3 - Fase de Execução

	QTDE	DIAS	DIAS GRP	DIAS FRM
Do início ao encerramento da execução - ente privado	266	570	870	1.167
Do início ao encerramento da execução - ente público	38	559	807	966
Total / Média	304	569	858	1.124

Período: 01/2021 a 12/2021

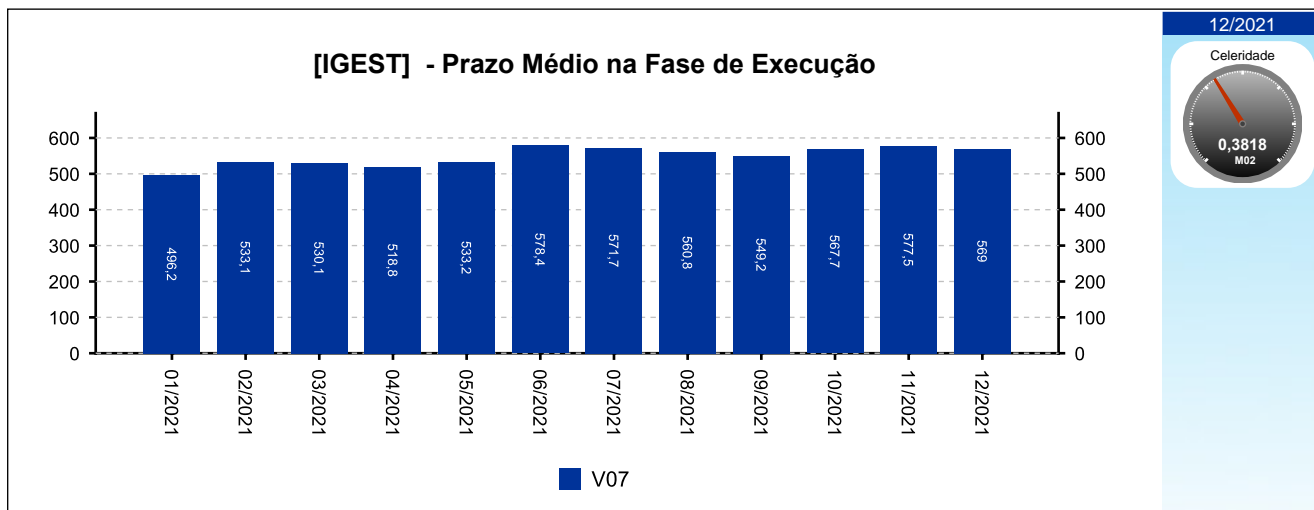




5 - PRAZOS MÉDIOS

(fonte: e-Gestão e IGEST)

5.3 - Fase de Execução



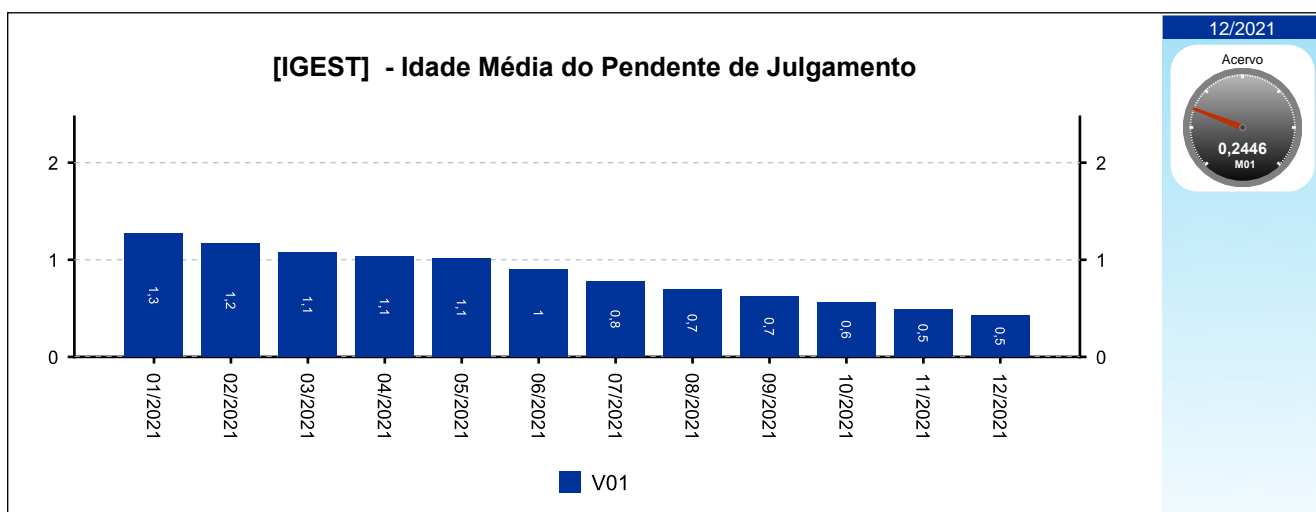
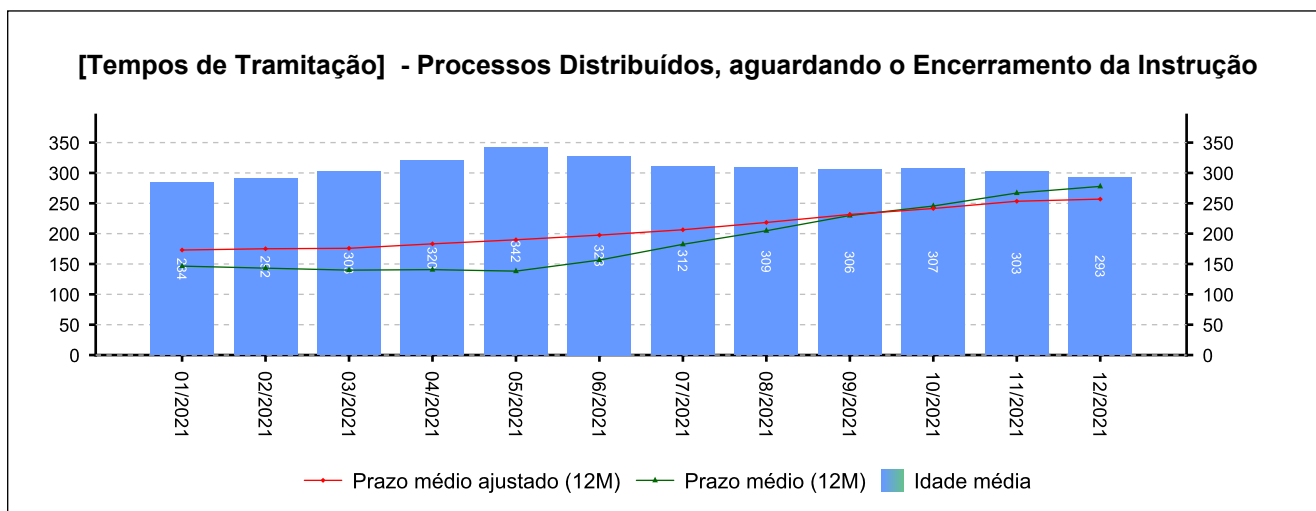
6 - MAIORES TEMPOS DE TRAMITAÇÃO

(fonte: e-Gestão e IGEST)

6.1 - Processos Distribuídos, aguardando o Encerramento da Instrução

PROCESSO	ENTRADA	DISTRIBUIÇÃO	IDADE
0012102-60.2016.5.15.0128	25/10/2017	18/10/2016	1.900
0010106-90.2017.5.15.0128	28/08/2017	23/01/2017	1.803
0011609-49.2017.5.15.0128	11/09/2017	23/08/2017	1.591
0012264-21.2017.5.15.0128	25/10/2021	10/11/2017	1.512
0010080-74.2017.5.15.0134	02/10/2017	31/12/2017	1.461

Período: até 12/2021





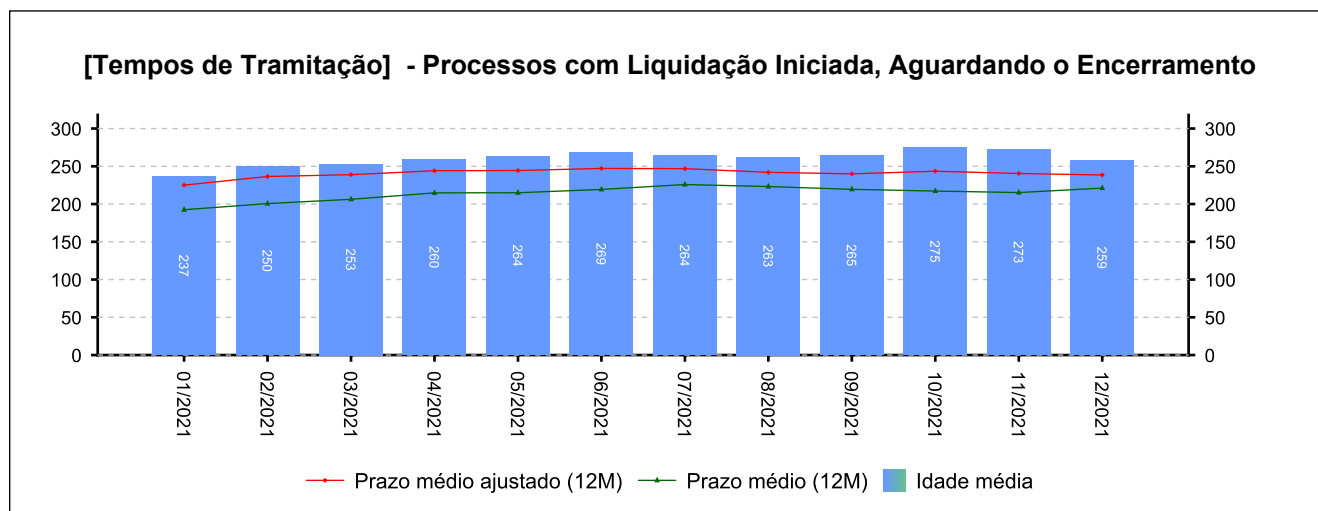
6 - MAIORES TEMPOS DE TRAMITAÇÃO

(fonte: e-Gestão e IGEST)

6.2 - Processos com Liquidação Iniciada, Aguardando o Encerramento

PROCESSO	ENTRADA	DISTRIBUIÇÃO	IDADE
0001352-09.2010.5.15.0128	11/05/2015	03/09/2010	2.426
0010236-51.2015.5.15.0128	25/02/2016	23/02/2015	2.136
0010879-43.2014.5.15.0128	05/07/2016	24/11/2014	2.005
0000113-28.2014.5.15.0128	29/08/2017	24/01/2014	1.585
0011491-44.2015.5.15.0128	03/12/2017	06/08/2015	1.489

Período: até 12/2021





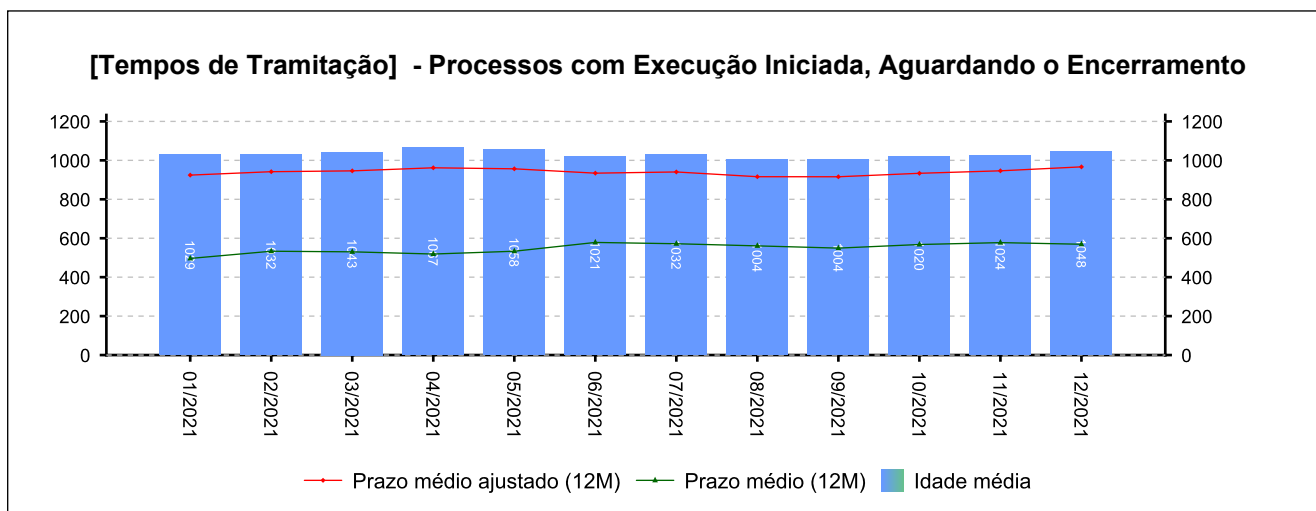
6 - MAIORES TEMPOS DE TRAMITAÇÃO

(fonte: e-Gestão e IGEST)

6.3 - Processos com Execução Iniciada, Aguardando o Encerramento

PROCESSO	ENTRADA	DISTRIBUIÇÃO	IDADE
0005600-91.2005.5.15.0128	31/01/2005	13/01/2005	6.178
0021900-65.2004.5.15.0128	29/03/2005	03/09/2004	6.121
0031500-13.2004.5.15.0128	19/05/2005	14/09/2004	6.070
0034200-59.2004.5.15.0128	15/06/2005	20/09/2004	6.043
0083100-73.2004.5.15.0128	08/07/2005	03/11/2004	6.020

Período: até 12/2021





6 - MAIORES TEMPOS DE TRAMITAÇÃO

(fonte: e-Gestão e IGEST)

6.4 - Resumo

	MAIOR IDADE (DIAS)	MÉDIA (DIAS)	PRAZO MÉDIO (DIAS)	PRAZO MÉDIO ESTIMADO (DIAS)*
Da Distribuição até o Encerramento da Instrução	1900	293	278	257
Do Início ao Encerramento da Liquidação	2426	258	221	238
Do Início ao Encerramento da Execução	6178	1048	569	967

Período: até 12/2021

*Valor estimado do respectivo prazo médio caso os processos deixassem a pendência, em dias.

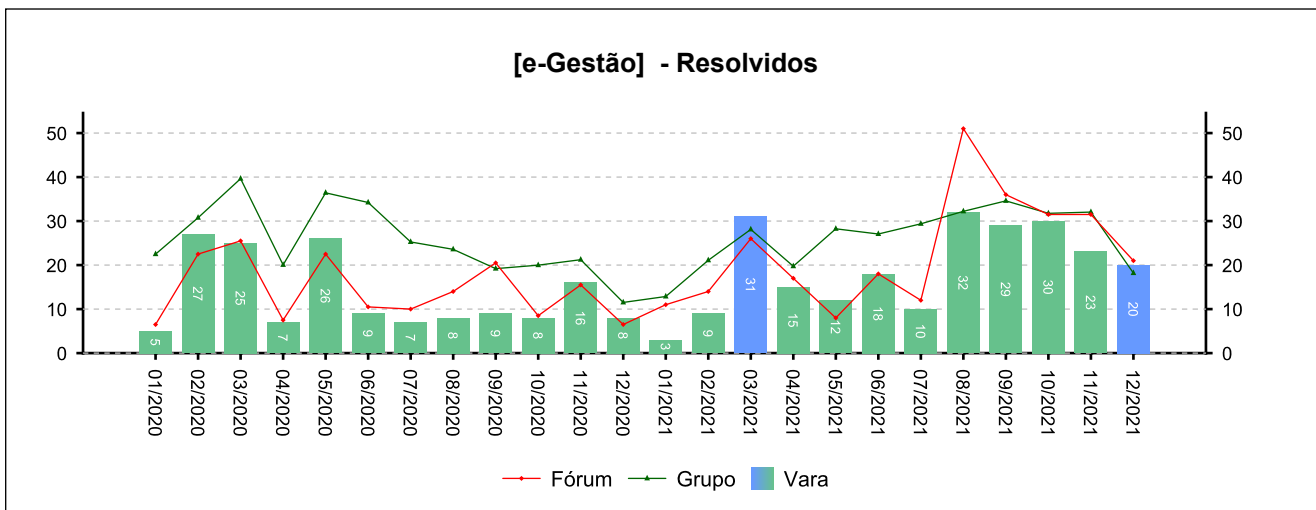
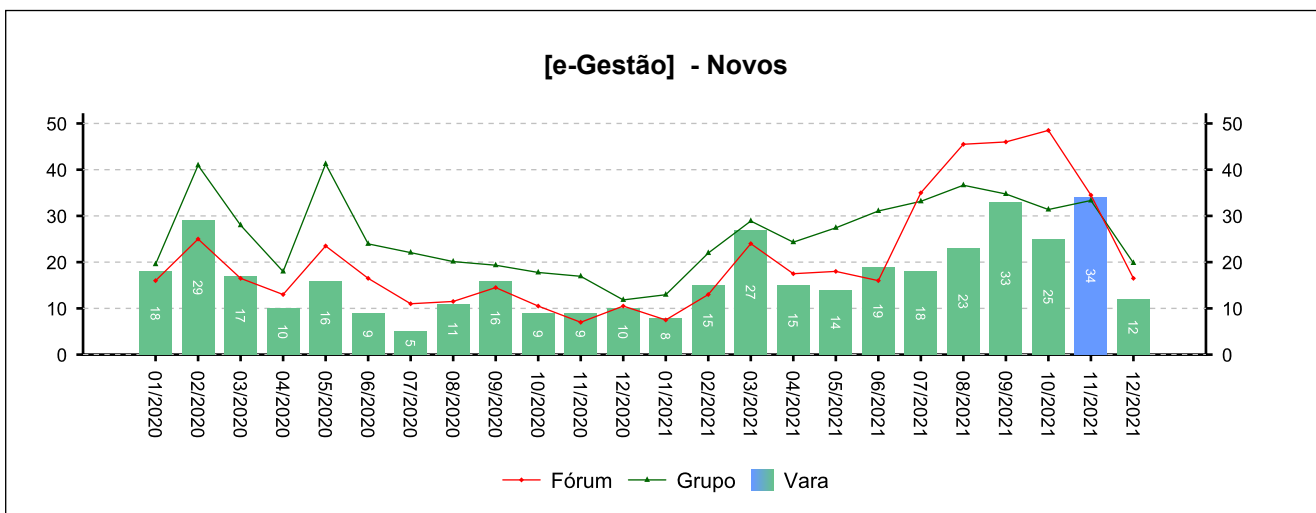


7 - INCIDENTES PROCESSUAIS

(fonte: e-Gestão)

7.1 - Embargos de declaração

NOVOS	RESOLVIDOS	PENDENTES
243	232	9
Período: 01/2021 a 12/2021		

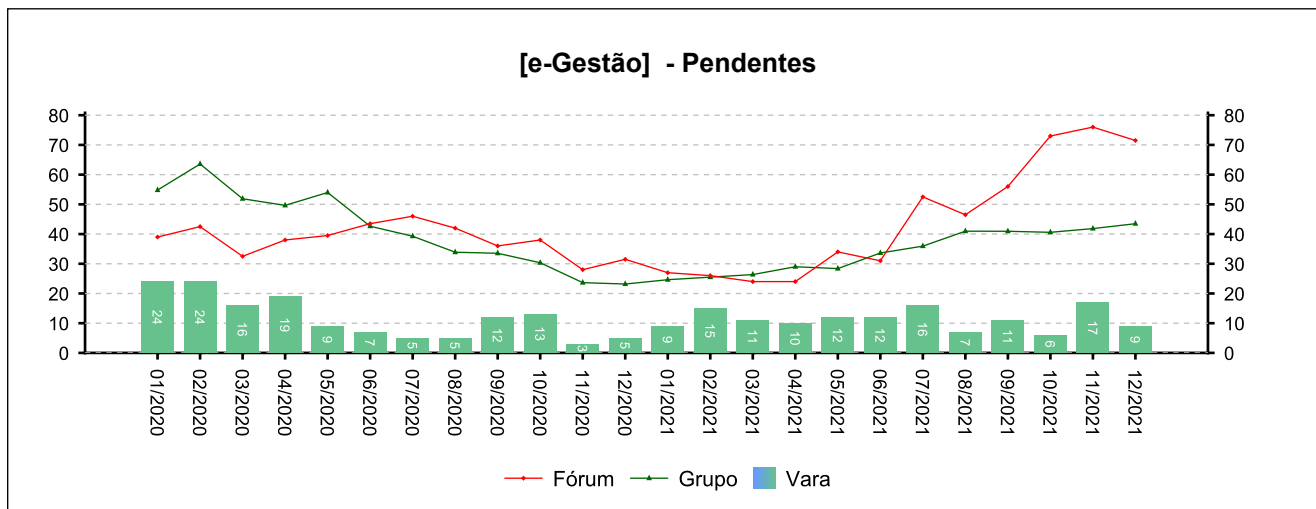




7 - INCIDENTES PROCESSUAIS

(fonte: e-Gestão)

7.1 - Embargos de declaração



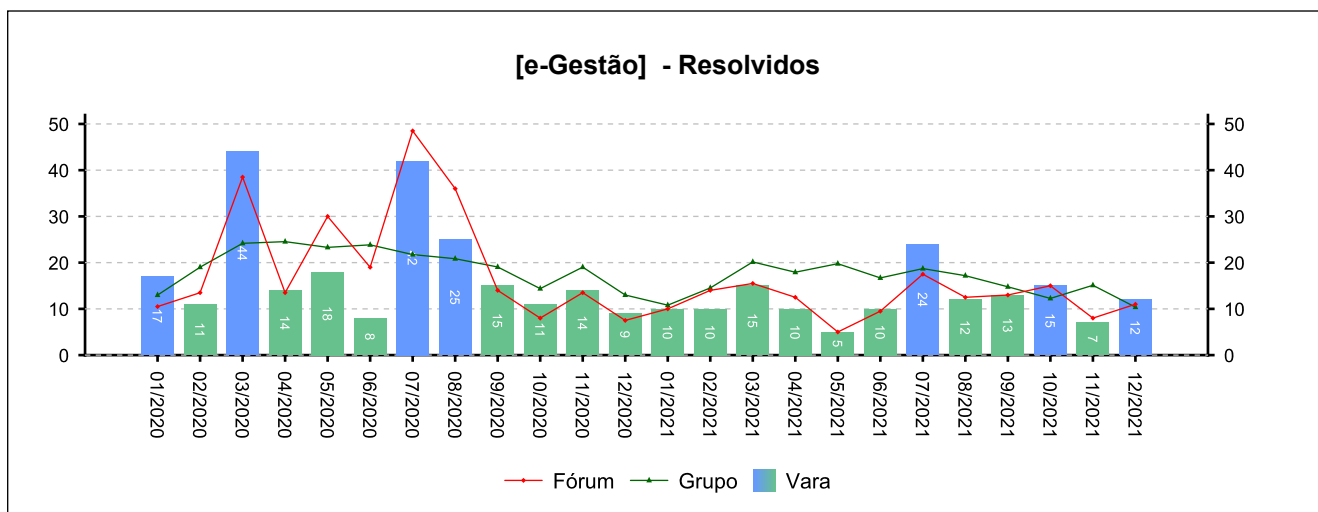
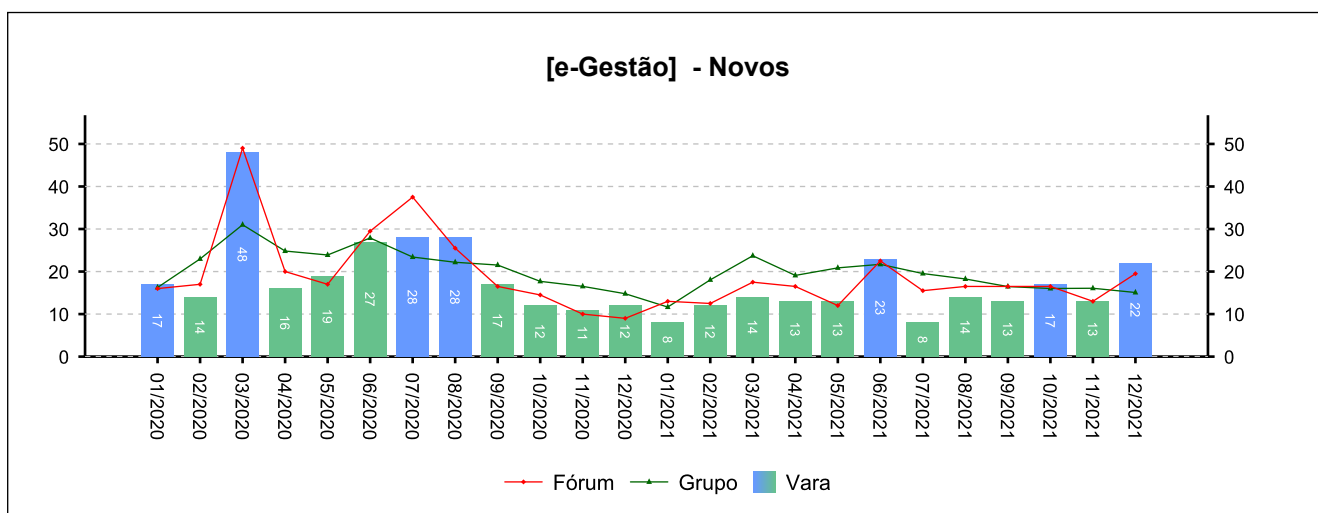


7 - INCIDENTES PROCESSUAIS

(fonte: e-Gestão)

7.2 - Tutelas Provisórias

NOVOS	RESOLVIDOS	PENDENTES
170	143	21
Período: 01/2021 a 12/2021		

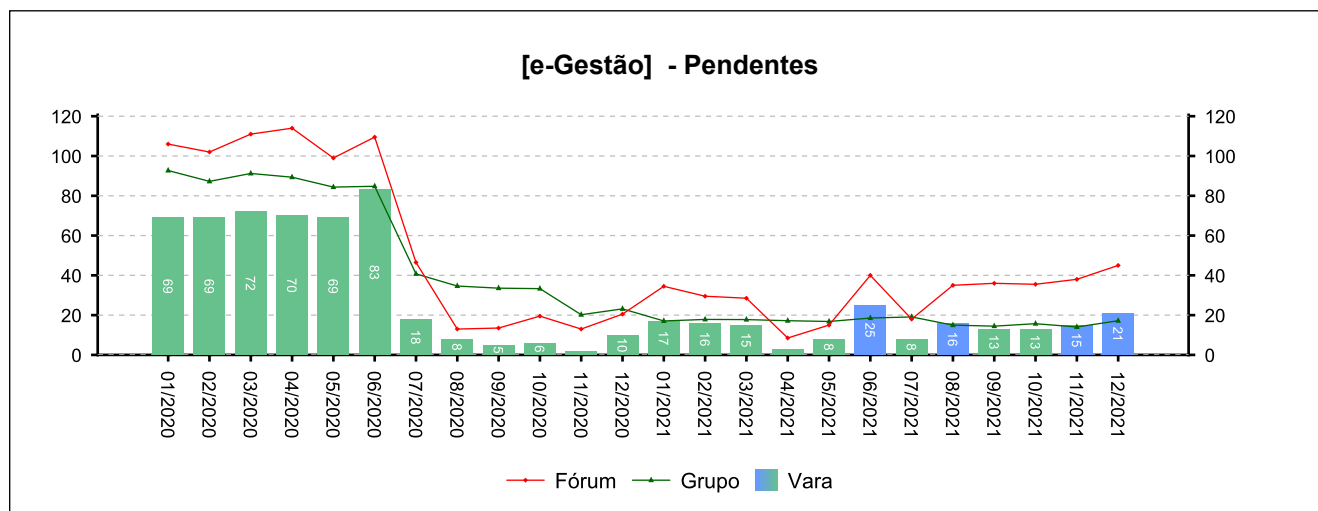




7 - INCIDENTES PROCESSUAIS

(fonte: e-Gestão)

7.2 - Tutelas Provisórias



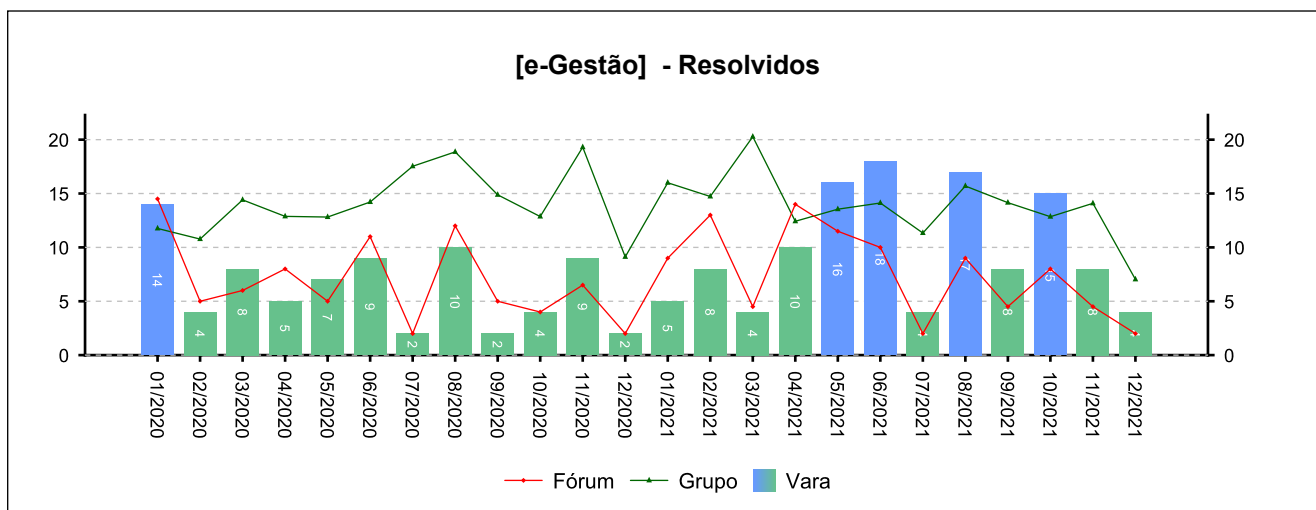
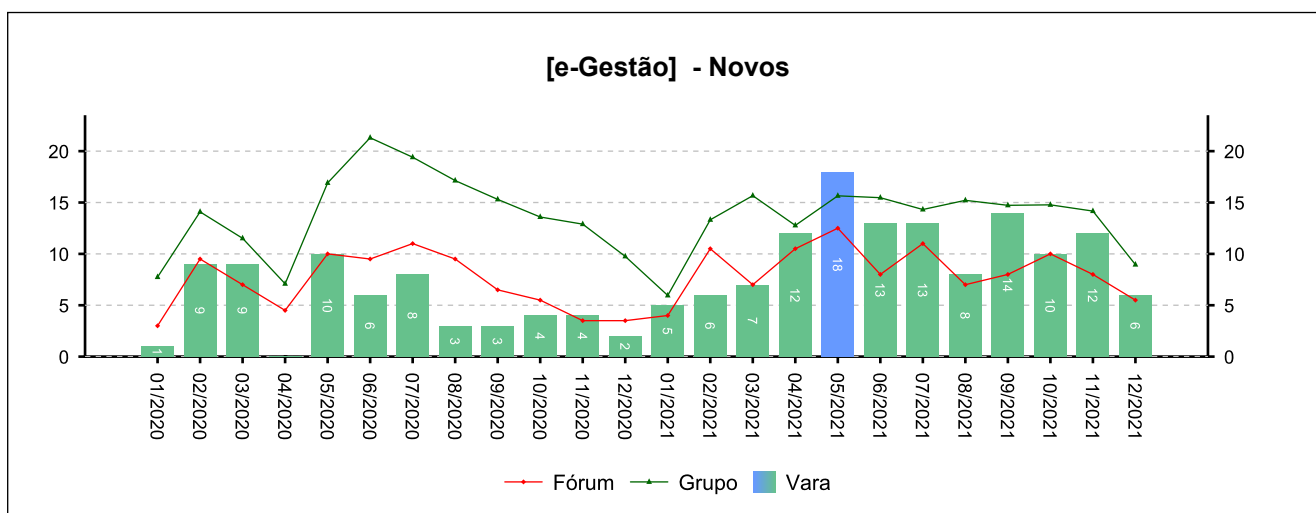


7 - INCIDENTES PROCESSUAIS

(fonte: e-Gestão)

7.3 - Incidentes na Liquidação/Execução

NOVOS	RESOLVIDOS	PENDENTES
124	117	13
Período: 01/2021 a 12/2021		

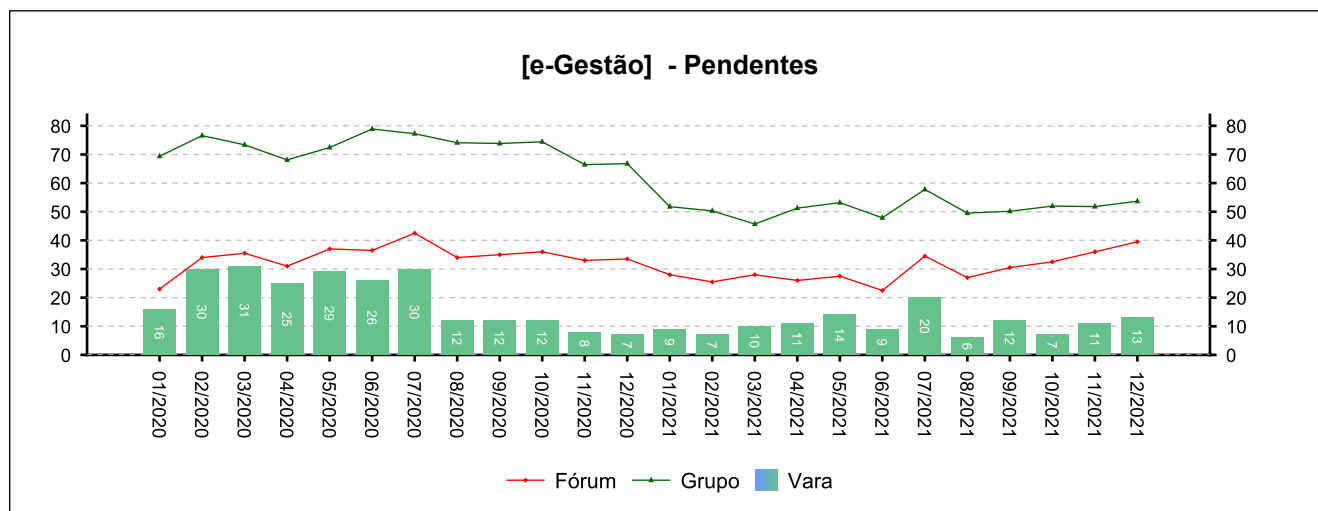




7 - INCIDENTES PROCESSUAIS

(fonte: e-Gestão)

7.3 - Incidentes na Liquidação/Execução





7 - INCIDENTES PROCESSUAIS

(fonte: e-Gestão)

7.4 - Total de Incidentes

NOVOS	RESOLVIDOS	PENDENTES
537	492	43
Período: 01/2021 a 12/2021		



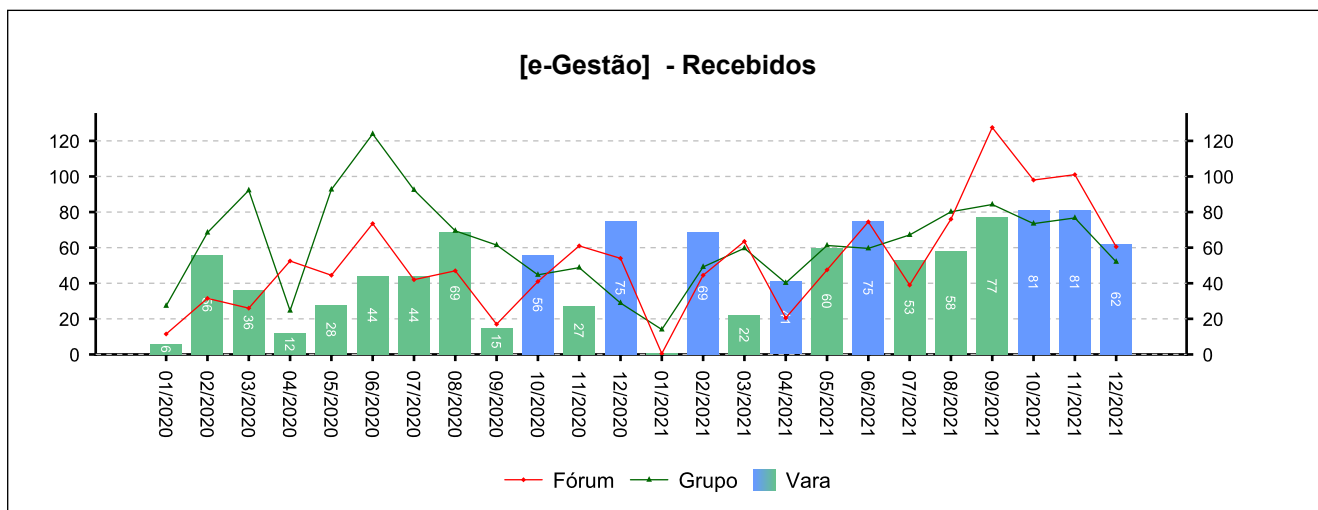
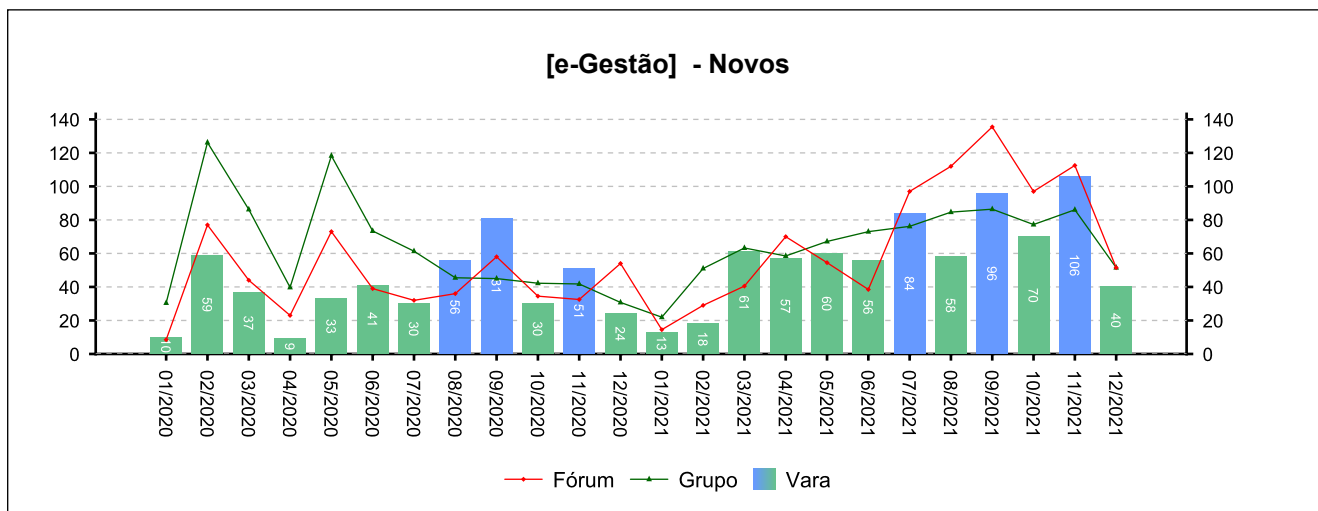
8 - RECURSOS

(fonte: e-Gestão)

[Voltar](#)

8.1 - Recurso Ordinário

NOVOS	COM JUÍZO DE ADMISSIBILIDADE	SEM JUÍZO DE ADMISSIBILIDADE
719	680	77
<i>Período: 01/2021 a 12/2021</i>		

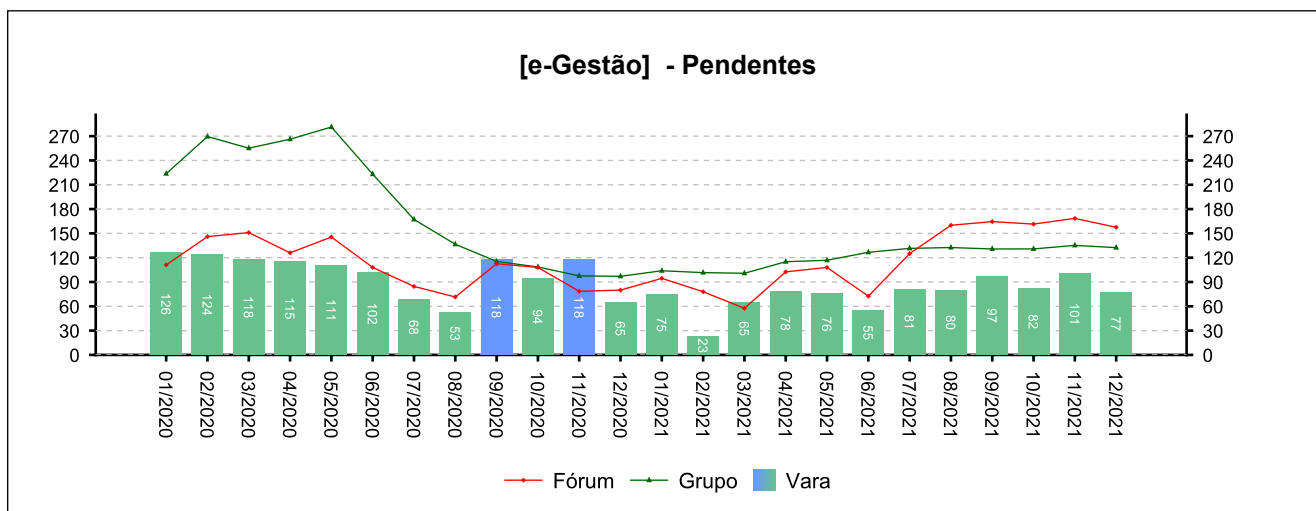




8 - RECURSOS

(fonte: e-Gestão)

8.1 - Recurso Ordinário





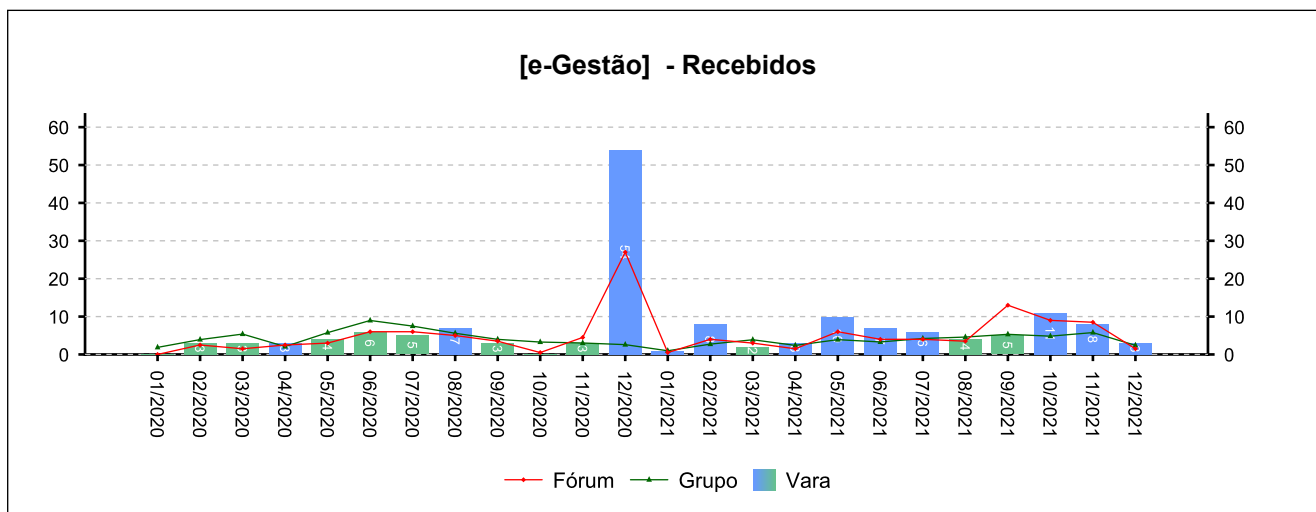
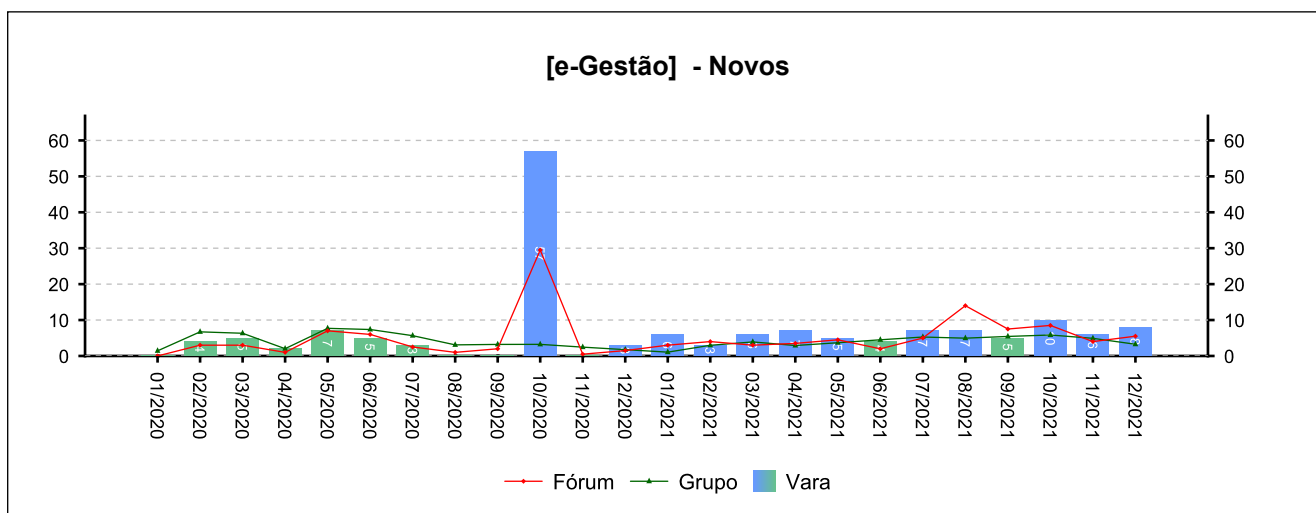
8 - RECURSOS

(fonte: e-Gestão)

8.2 - Recurso Adesivo

NOVOS	COM JUÍZO DE ADMISSIBILIDADE	SEM JUÍZO DE ADMISSIBILIDADE
74	68	8

Período: 01/2021 a 12/2021

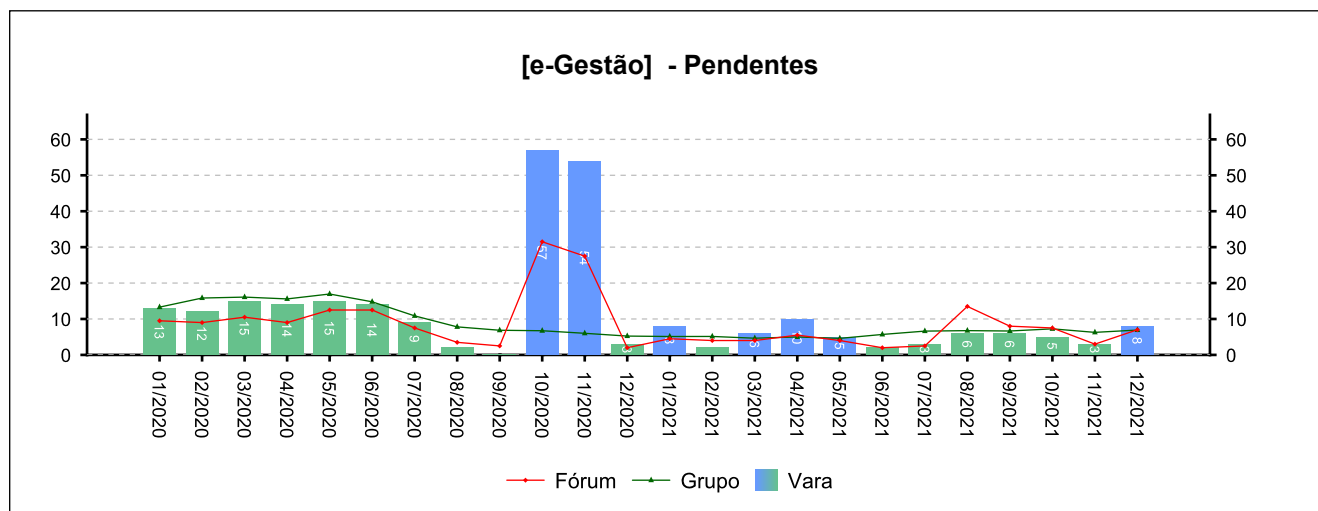




8 - RECURSOS

(fonte: e-Gestão)

8.2 - Recurso Adesivo



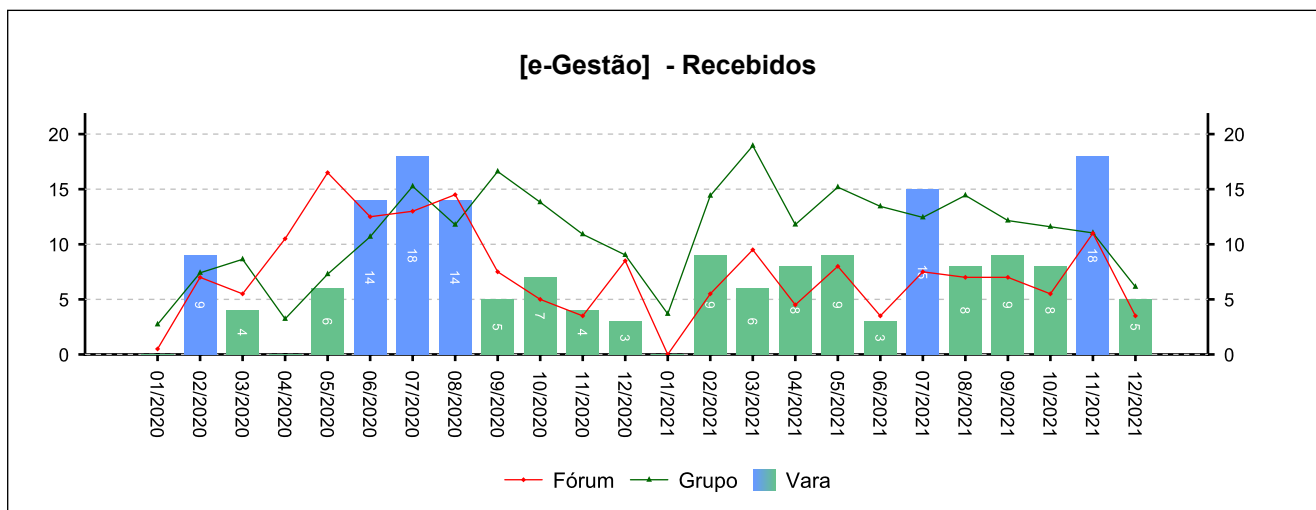
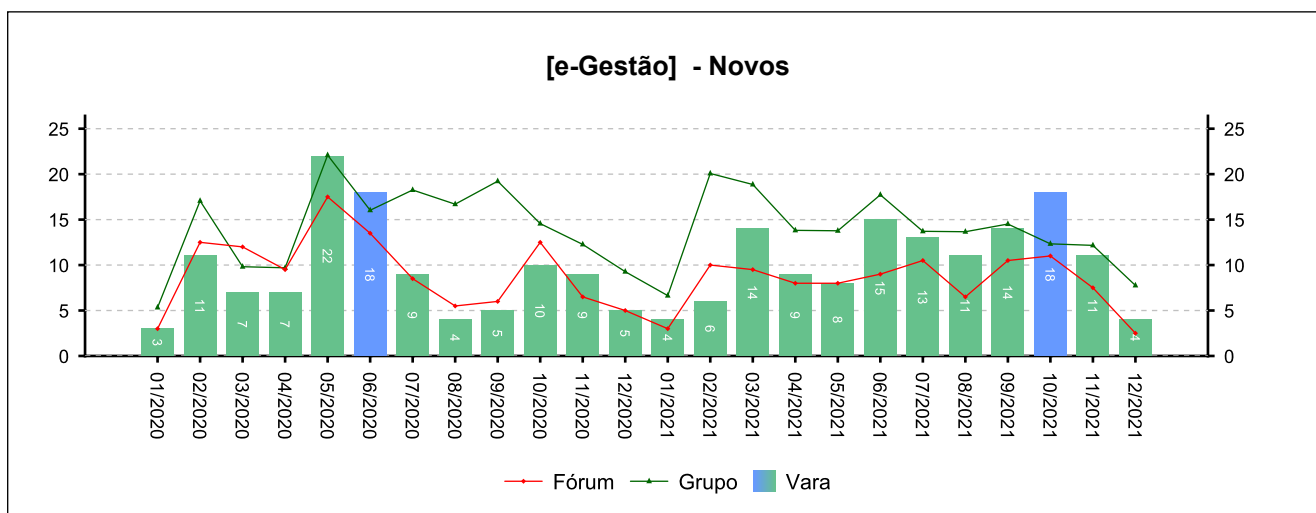


8 - RECURSOS

(fonte: e-Gestão)

8.3 - Agravo de petição

NOVOS	COM JUÍZO DE ADMISSIBILIDADE	SEM JUÍZO DE ADMISSIBILIDADE
127	98	5
<i>Período: 01/2021 a 12/2021</i>		

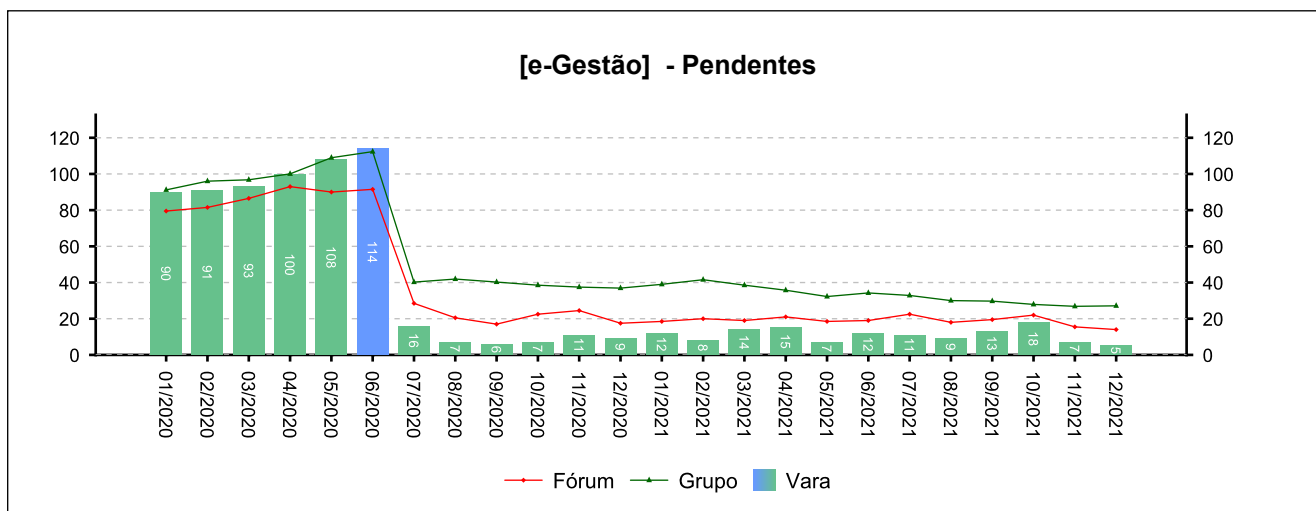




8 - RECURSOS

(fonte: e-Gestão)

8.3 - Agravo de petição



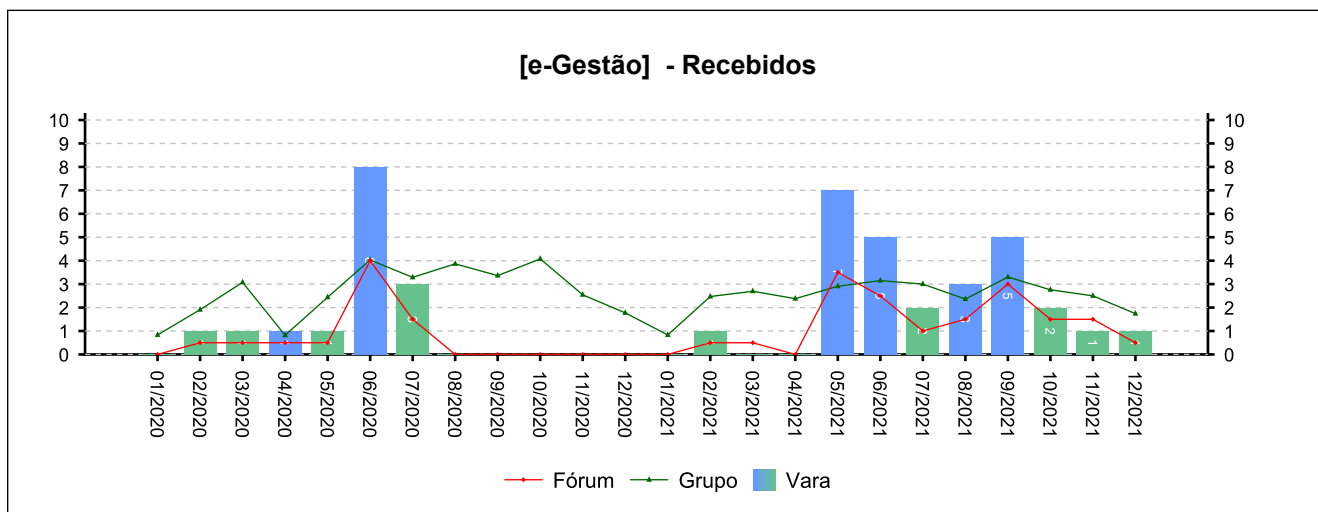
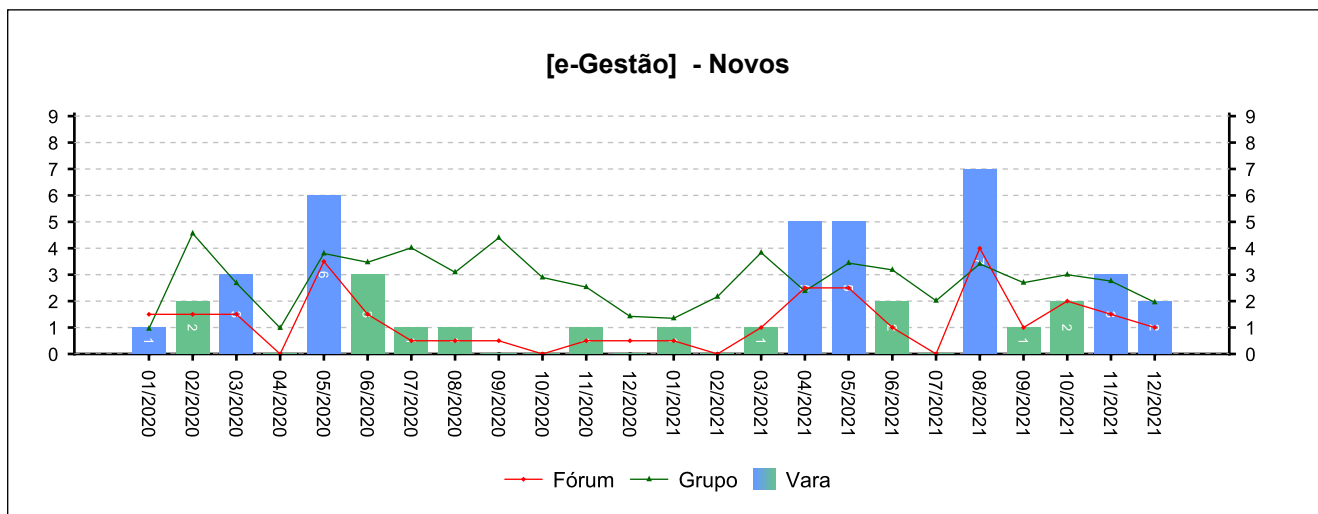


8 - RECURSOS

(fonte: e-Gestão)

8.4 - Agravo de Instrumento

NOVOS	COM JUÍZO DE ADMISSIBILIDADE	SEM JUÍZO DE ADMISSIBILIDADE
29	27	4
<i>Período: 01/2021 a 12/2021</i>		

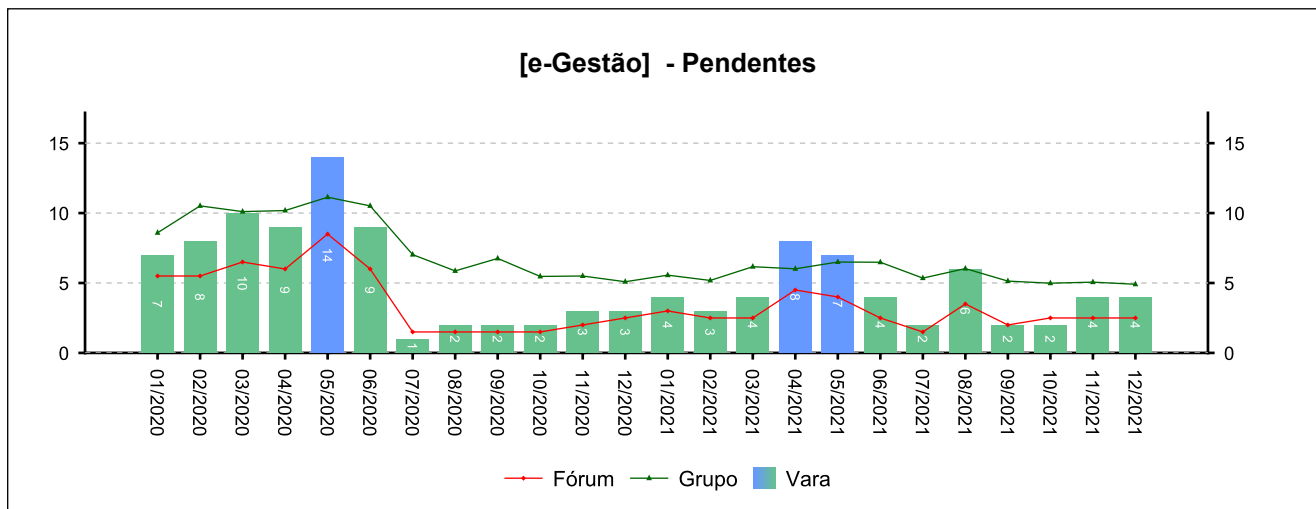




8 - RECURSOS

(fonte: e-Gestão)

8.4 - Agravo de Instrumento





8 - RECURSOS

(fonte: e-Gestão)

8.5 - Total de Recursos

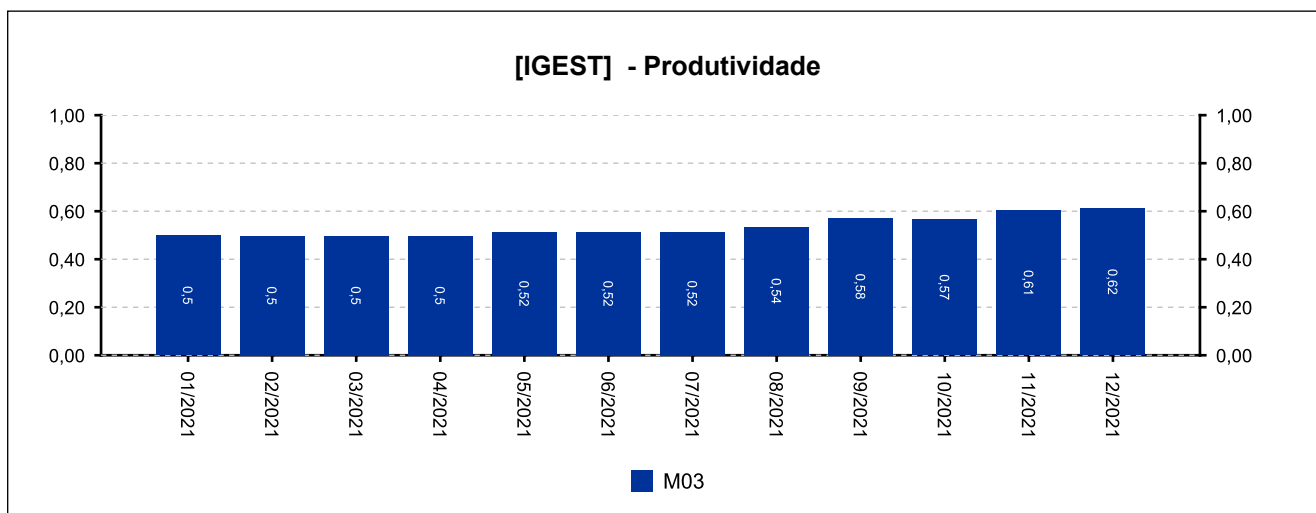
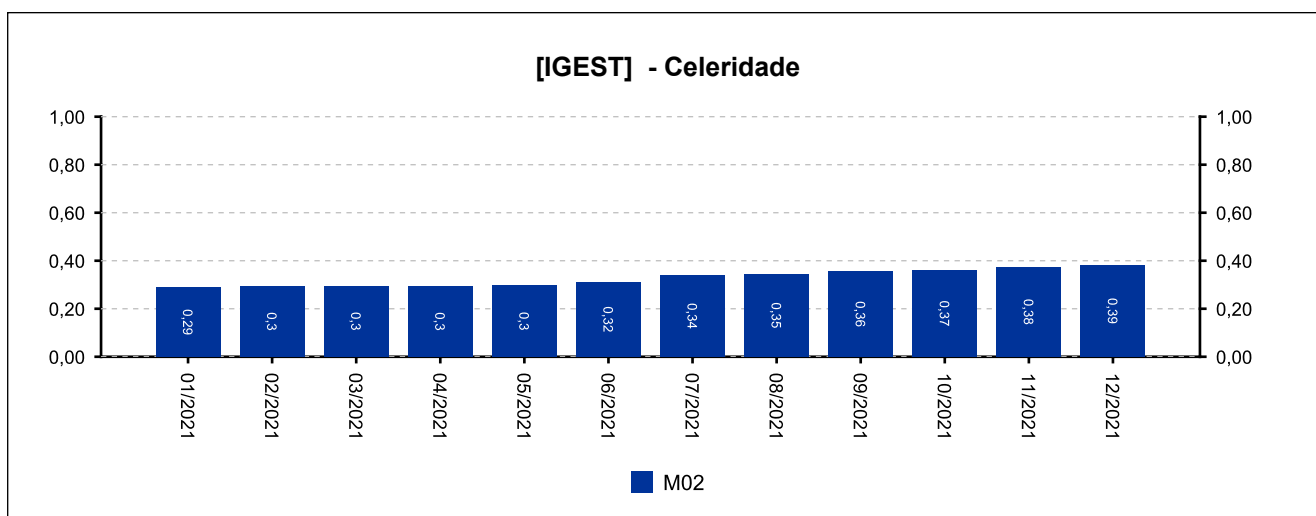
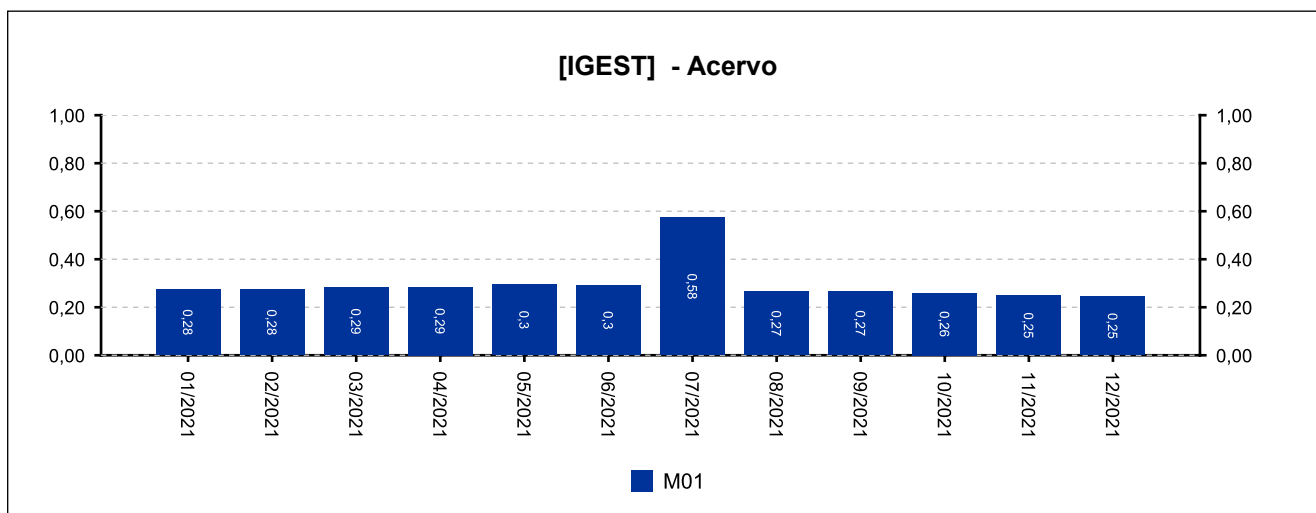
NOVOS	COM JUÍZO DE ADMISSIBILIDADE	SEM JUÍZO DE ADMISSIBILIDADE
949	873	94
<i>Período: 01/2021 a 12/2021</i>		



9 - ÍNDICE NACIONAL DE GESTÃO DE DESEMPENHO DA JUSTIÇA DO TRABALHO

(fonte: e-SInCor - IGEST e Horus - TRT8)

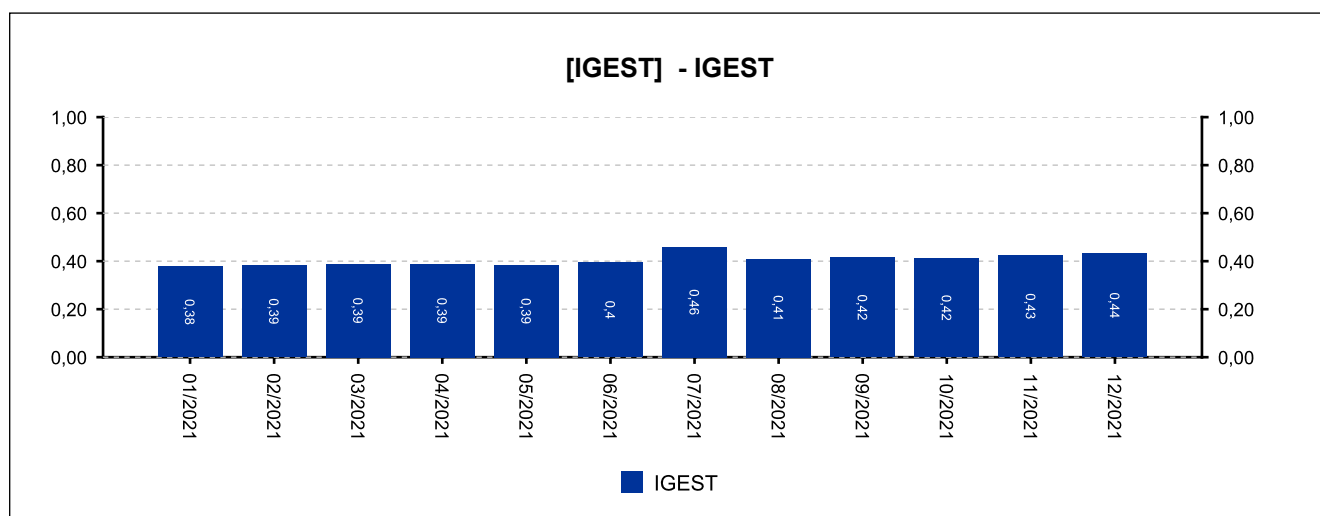
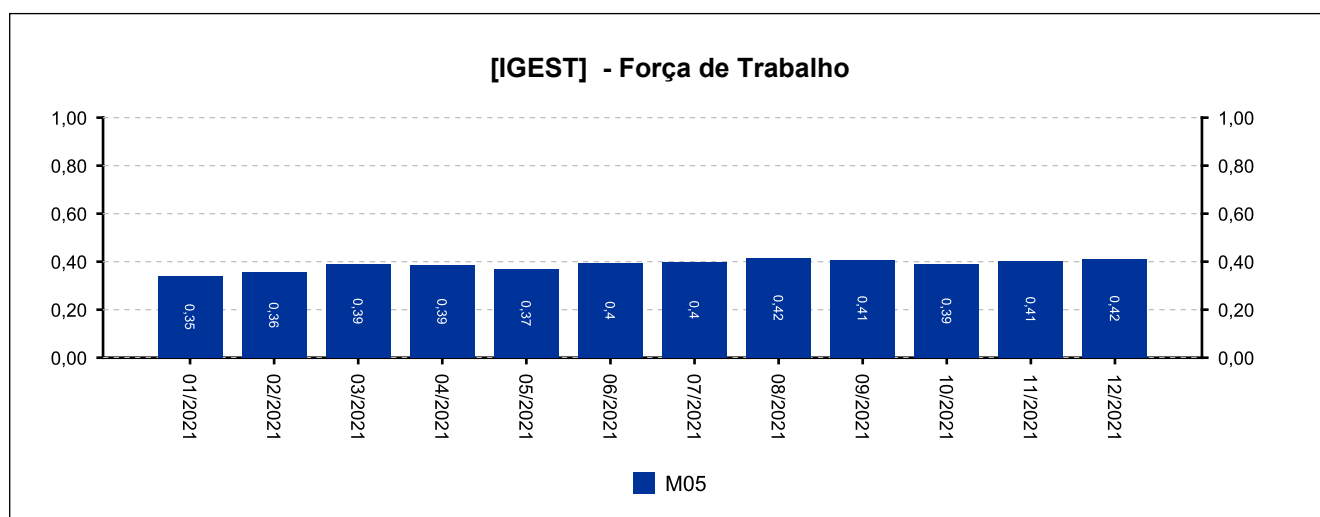
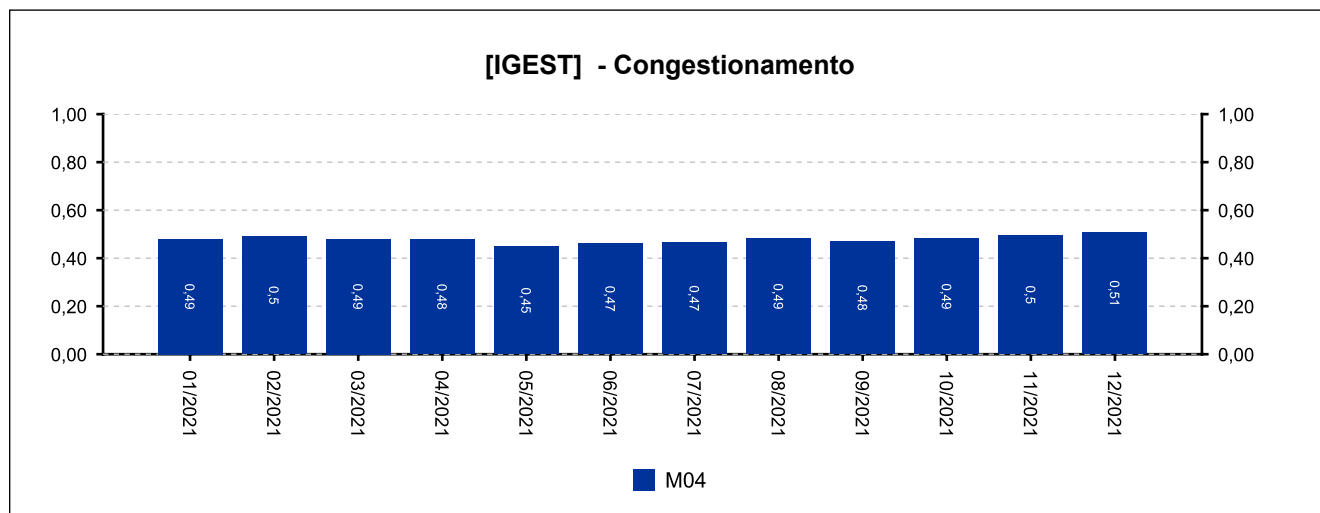
DATA IGEST	M01	M02	M03	M04	M05	IGEST
10/2021	0,2599	0,3602	0,5661	0,4814	0,3897	0,4114
11/2021	0,2488	0,3741	0,6020	0,4950	0,4012	0,4242
12/2021	0,2446	0,3818	0,6116	0,5072	0,4104	0,4311





9 - ÍNDICE NACIONAL DE GESTÃO DE DESEMPENHO DA JUSTIÇA DO TRABALHO

(fonte: e-SInCor - IGEST e Horus - TRT8)





10.1 - AFERIÇÃO DE RESULTADOS - SOLUCIONADOS [01/2021 a 12/2021]

(fonte: e-Gestão e Relatório de Aferição de Resultados)

[Voltar](#)

Processos - Informações Individuais	Quantidade	Média Mensal	
		Total	RARIA*
Processos solucionados - com exame de mérito (conciliações) [A]	552	46,0	33,1
Processos solucionados - com exame de mérito (exceto conciliações) [B]	761	63,4	45,7
Processos solucionados - com exame de mérito [A + B]	1.313	109,4	78,8
Processos solucionados - sem exame de mérito	103	8,6	6,2
Incidentes Processuais Resolvidos	500	41,7	30,0
Dias-Juiz	500	41,7	---

*Aferição de Resultado Individual Aproximado

Processos - Informações do Grupo	Quantidade	Média Mensal	
		Total	RARIA*
Processos solucionados - com exame de mérito (conciliações) [A]	43.493	54,9	37,7
Processos solucionados - com exame de mérito (exceto conciliações) [B]	56.953	71,9	49,4
Processos solucionados - com exame de mérito [A + B]	100.446	126,8	87,1
Processos solucionados - sem exame de mérito	11.353	14,3	9,8
Incidentes Processuais Resolvidos	44.302	55,9	38,4
Dias-Juiz	34.606	43,7	---

*Aferição de Resultado Individual Aproximado

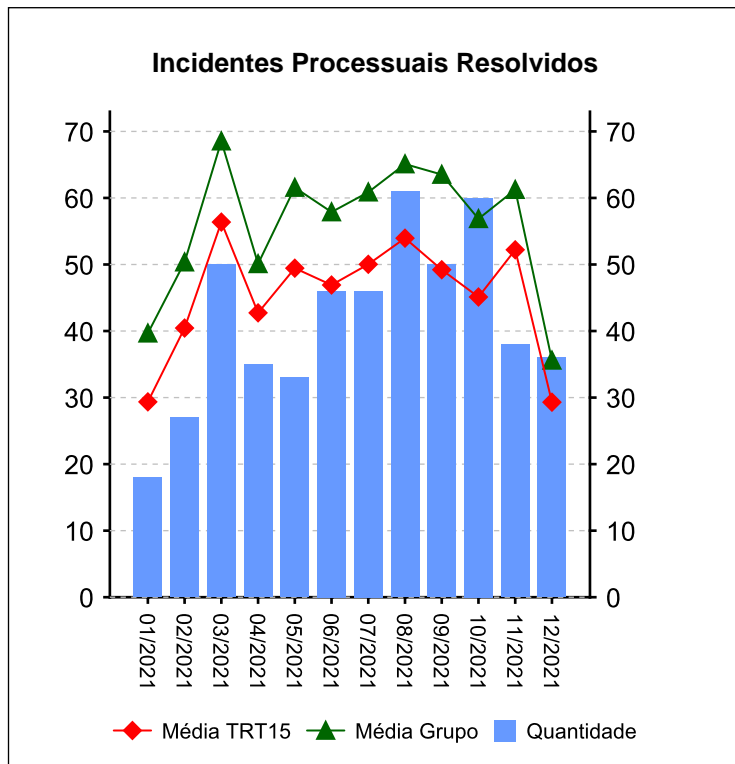
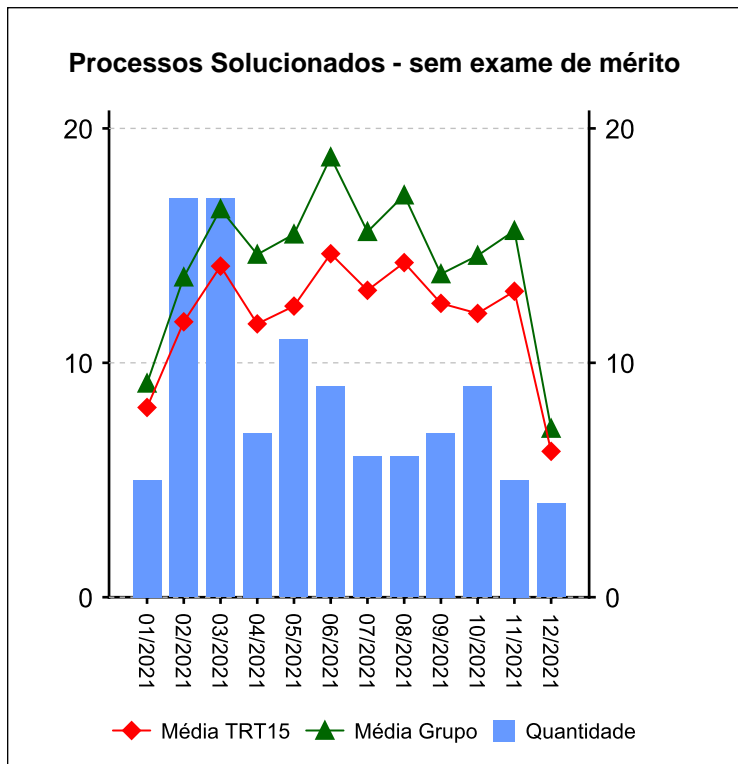
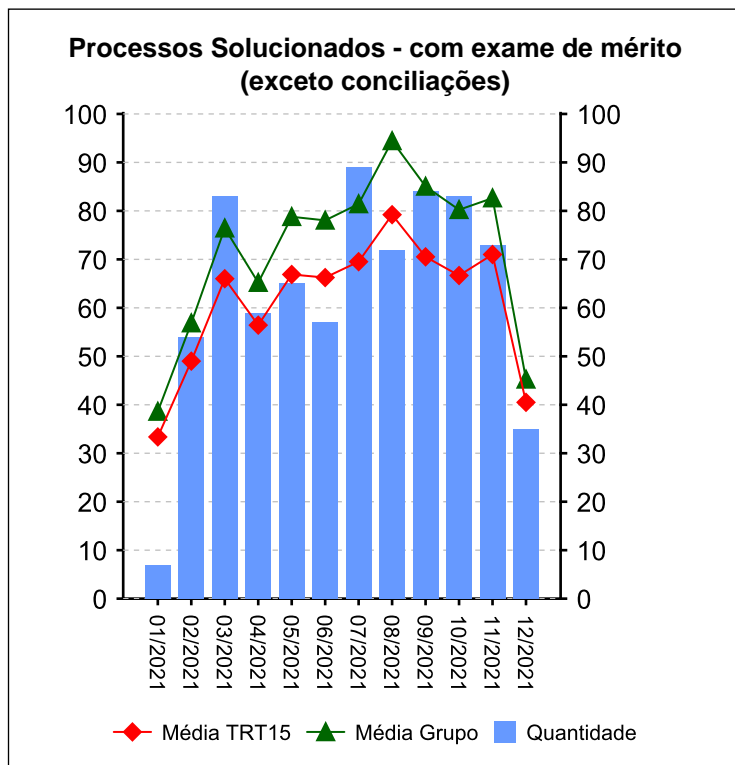
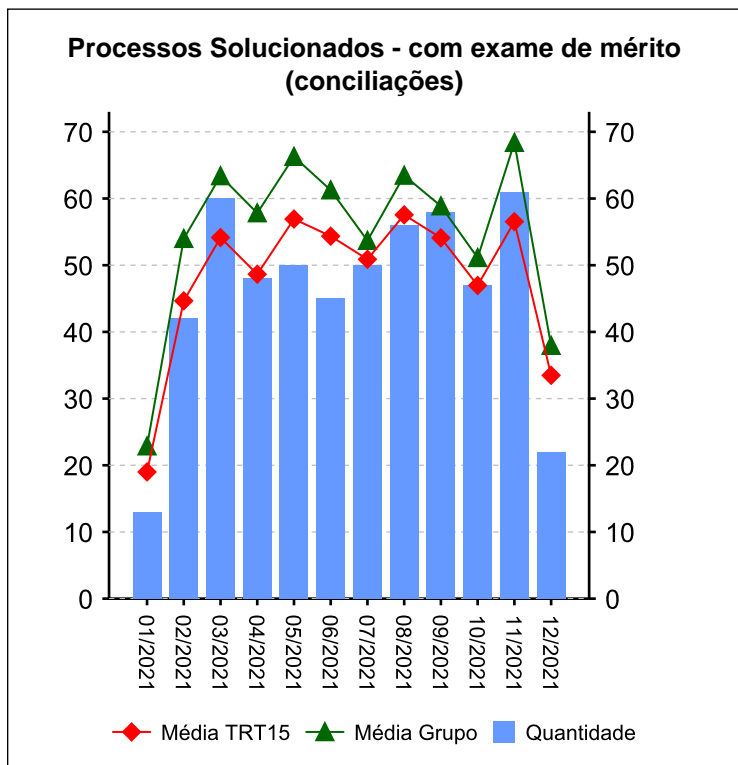
Processos - Informações do TRT15	Quantidade	Média Mensal	
		Total	RARIA*
Processos solucionados - com exame de mérito (conciliações) [A]	88.278	48,1	37,4
Processos solucionados - com exame de mérito (exceto conciliações) [B]	112.401	61,2	47,7
Processos solucionados - com exame de mérito [A + B]	200.679	109,3	85,1
Processos solucionados - sem exame de mérito	21.930	11,9	9,3
Incidentes Processuais Resolvidos	83.371	45,4	35,4
Dias-Juiz	70.726	38,5	---

*Aferição de Resultado Individual Aproximado

10.1 - AFERIÇÃO DE RESULTADOS - SOLUCIONADOS [01/2021 a 12/2021]

(fonte: e-Gestão e Relatório de Aferição de Resultados)

Resumo - Processos





10.2 - AFERIÇÃO DE RESULTADOS - AUDIÊNCIAS [01/2021 a 12/2021]

(fonte: e-Gestão e Relatório de Aferição de Resultados)

Informações Individuais	Quantidade	Média Mensal	
		Total	RARIA*
Sessões de audiência realizadas - inicial	44	3,7	2,6
Sessões de audiência realizadas - instrução	523	43,6	31,4
Sessões de audiência realizadas - una	995	82,9	59,7
Sessões de audiência realizadas - conciliação na fase de conhecimento	216	18,0	13,0
Sessões de audiência realizadas - conciliação na fase de execução	360	30,0	21,6
Sessões de audiência realizadas - justificação prévia	0	0,0	0,0
Sessões de audiência realizadas - instrução e julgamento	0	0,0	0,0
Sessões de audiência realizadas - encerramento de instrução	0	0,0	0,0
Sessões de audiência realizadas - inquirição de testemunha (juízo	14	1,2	0,8
Sessões de audiência realizadas - una + instrução	1.518	126,5	91,1
Sessões de audiência realizadas - conciliação conhecimento + execução	576	48,0	34,6
Dias-Juiz	500	41,7	---

*Aferição de Resultado Individual Aproximado

Informações do Grupo	Quantidade	Média Mensal	
		Total	RARIA*
Dias-Juiz	34.606	43,7	---

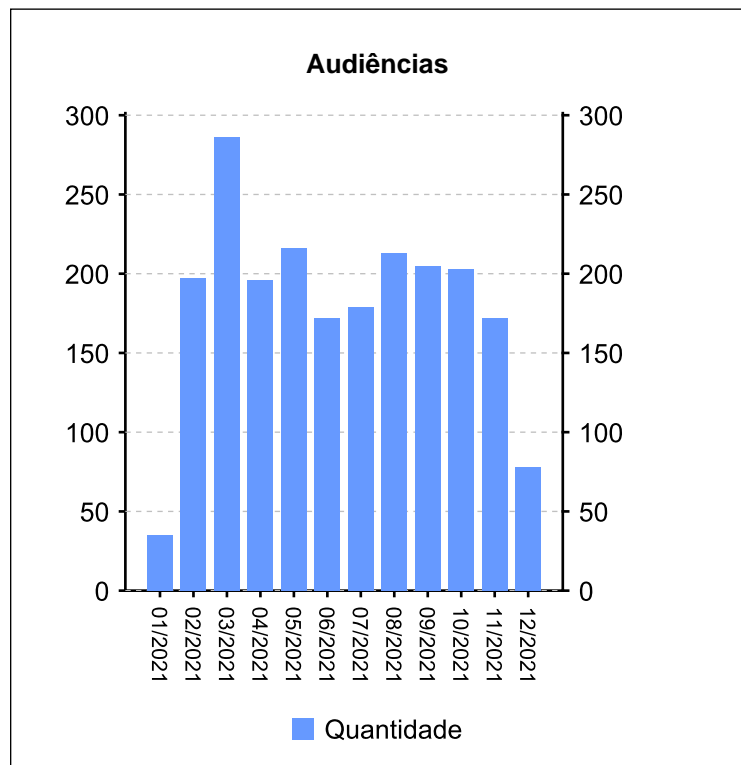
Informações do TRT15	Quantidade	Média Mensal	
		Total	RARIA*
Dias-Juiz	70.726	38,5	---



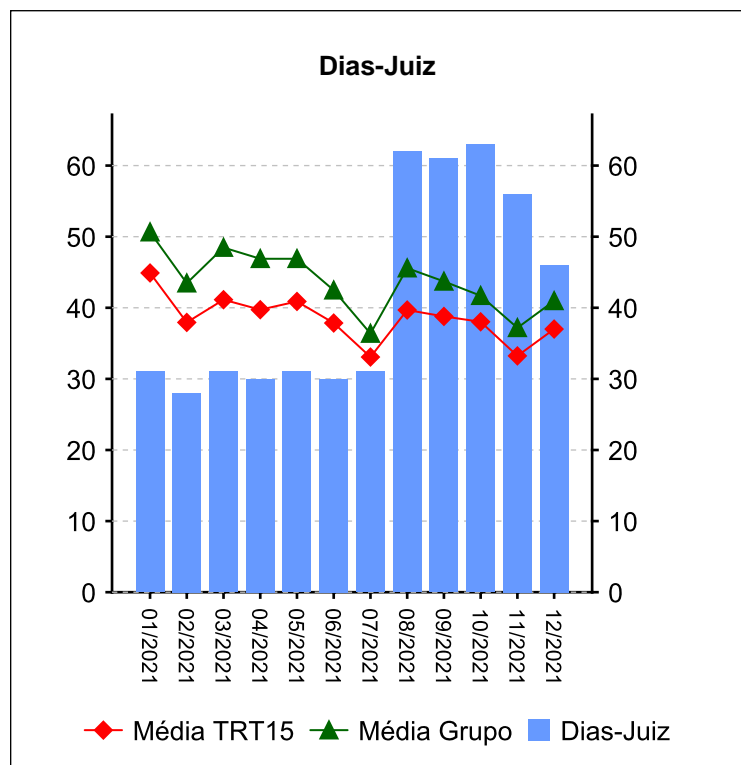
10.2 - AFERIÇÃO DE RESULTADOS - AUDIÊNCIAS [01/2021 a 12/2021]

(fonte: e-Gestão e Relatório de Aferição de Resultados)

Resumo - Audiências



Audiências	Conciliação Conhec.	Conciliação Exec.	Inicial	Instrução	UNA	Total
01/2021	8	4	4	0	18	34
02/2021	8	71	4	0	111	194
03/2021	56	40	12	1	173	282
04/2021	27	23	0	1	142	193
05/2021	11	40	1	0	161	213
06/2021	28	41	0	79	24	172
07/2021	19	27	0	79	54	179
08/2021	27	24	0	82	80	213
09/2021	14	28	2	89	72	205
10/2021	4	19	4	91	85	203
11/2021	7	39	10	65	51	172
12/2021	7	4	7	36	24	78
Total	216	360	44	523	995	2138



Dias-Juiz	
Mês/Ano	Qtd
01/2021	31
02/2021	28
03/2021	31
04/2021	30
05/2021	31
06/2021	30
07/2021	31
08/2021	62
09/2021	61
10/2021	63
11/2021	56
12/2021	46
Média Mensal	41,7

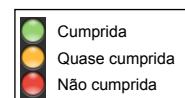
11 - METAS NACIONAIS [até 12/2021]

(fonte: e-Gestão e Relatório de Acompanhamento de Metas)

Meta 1 [CNJ 2020] - Julgar mais processos que os distribuídos

Julgar quantidade maior de processos de conhecimento do que os distribuídos no ano corrente

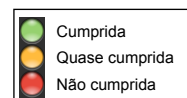
Casos Novos	Solucionados	Meta	Pendentes de Solução	Média Mensal de Casos Novos	Média Mensal de Processos Solucionados	Grau de Cumprimento
1602	1278	1602	324	134	106	80 %



Meta 2 [CNJ 2020] - Julgar processos mais antigos

Identificar e julgar, até 31/12/2020, pelo menos 92% dos processos distribuídos até 31/12/2018

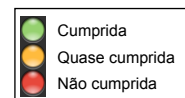
Processos distribuídos até 31/12/2018	Meta	Solucionados	Pendentes de Solução	Média Mensal de Processos Solucionados (Total)	Média Mensal de Processos Solucionados (Meta 2)	Taxa de soluções Meta 2 x Total*	Grau de Cumprimento
1460	1343	1434	0	106	40	37 %	100 %



Meta 5 [CNJ 2020] - Impulsionar processos à execução

Baixar quantidade maior de processos de execução do que o total de casos novos de execução no ano corrente

Execuções Iniciadas	Execuções Baixadas	Meta	Execuções Pendentes	Média Mensal de Execuções Iniciadas	Média Mensal de Execuções Baixadas	Grau de Cumprimento
389	389	389	0	32	32	100 %





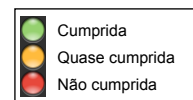
11 - METAS NACIONAIS [até 12/2021]

(fonte: e-Gestão e Relatório de Acompanhamento de Metas)

Meta 6 [CNJ 2020] - Priorizar o julgamento das ações coletivas

Identificar e julgar, até 31/12/2020, 95% das ações coletivas distribuídas até 31/12/2017

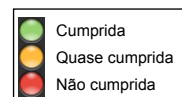
Processos distribuídos até 31/12/2017	Meta	Solucionados	Pendentes de Solução	Média Mensal de Processos Solucionados (Total)	Média Mensal de Processos Solucionados (Meta 6)	Taxa de soluções Meta 6 x Total*	Grau de Cumprimento
24	23	24	0	106	0,5	0 %	100 %



Meta 5 [JT 2020] - Tempo médio de Duração do Processo - Conhecimento

Reduzir em 4% o prazo médio em relação ao ano base 2018 [TMDP1c]

Prazo Médio em 2018	Prazo Médio em 2020	Meta	Grau de Cumprimento
274	160	263	100 %



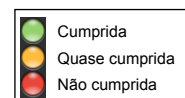
11 - METAS NACIONAIS [até 12/2021]

(fonte: e-Gestão e Relatório de Acompanhamento de Metas)

Meta 1 [CNJ 2021] - Julgar mais processos que os distribuídos

Julgar quantidade maior de processos de conhecimento do que os distribuídos no ano corrente

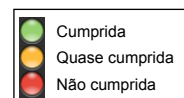
Casos Novos	Solucionados	Meta	Pendentes de Solução	Média Mensal de Casos Novos	Média Mensal de Processos Solucionados	Grau de Cumprimento
1576	1416	1576	160	131	118	90 %



Meta 2 [CNJ 2021] - Julgar processos mais antigos

Identificar e julgar, até 31/12/2021, pelo menos 93% dos processos distribuídos até 31/12/2019

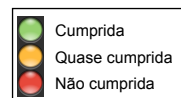
Processos distribuídos até 31/12/2019	Meta	Solucionados	Pendentes de Solução	Média Mensal de Processos Solucionados (Total)	Média Mensal de Processos Solucionados (Meta 2)	Taxa de soluções Meta 2 x Total*	Grau de Cumprimento
1621	1508	1575	0	118	44	37 %	100 %



Meta 5 [CNJ 2021] - Reduzir a Taxa de Congestionamento Líquida

Reduzir em 2 pontos percentuais a taxa de congestionamento líquida, exceto execuções fiscais, em relação a 2019. Cláusulas de barreira: 40% na fase de conhecimento (1º e 2º graus) e 64% na fase de execução.

Taxa de Congestionamento Líquido	Meta	Grau de Cumprimento
59	0	0 %





12 - ARRECADAÇÃO

(fonte: e-Gestão)

[Voltar](#)

CUSTAS E EMOLUMENTOS	IMPOSTO DE RENDA	CONTRIBUIÇÃO PREVIDENCIÁRIA
R\$ 80.299,99	R\$ 383.123,05	R\$ 4.195.884,57
<i>Período: 01/2021 a 12/2021</i>		



13 - PENDENTES DE SOLUÇÃO

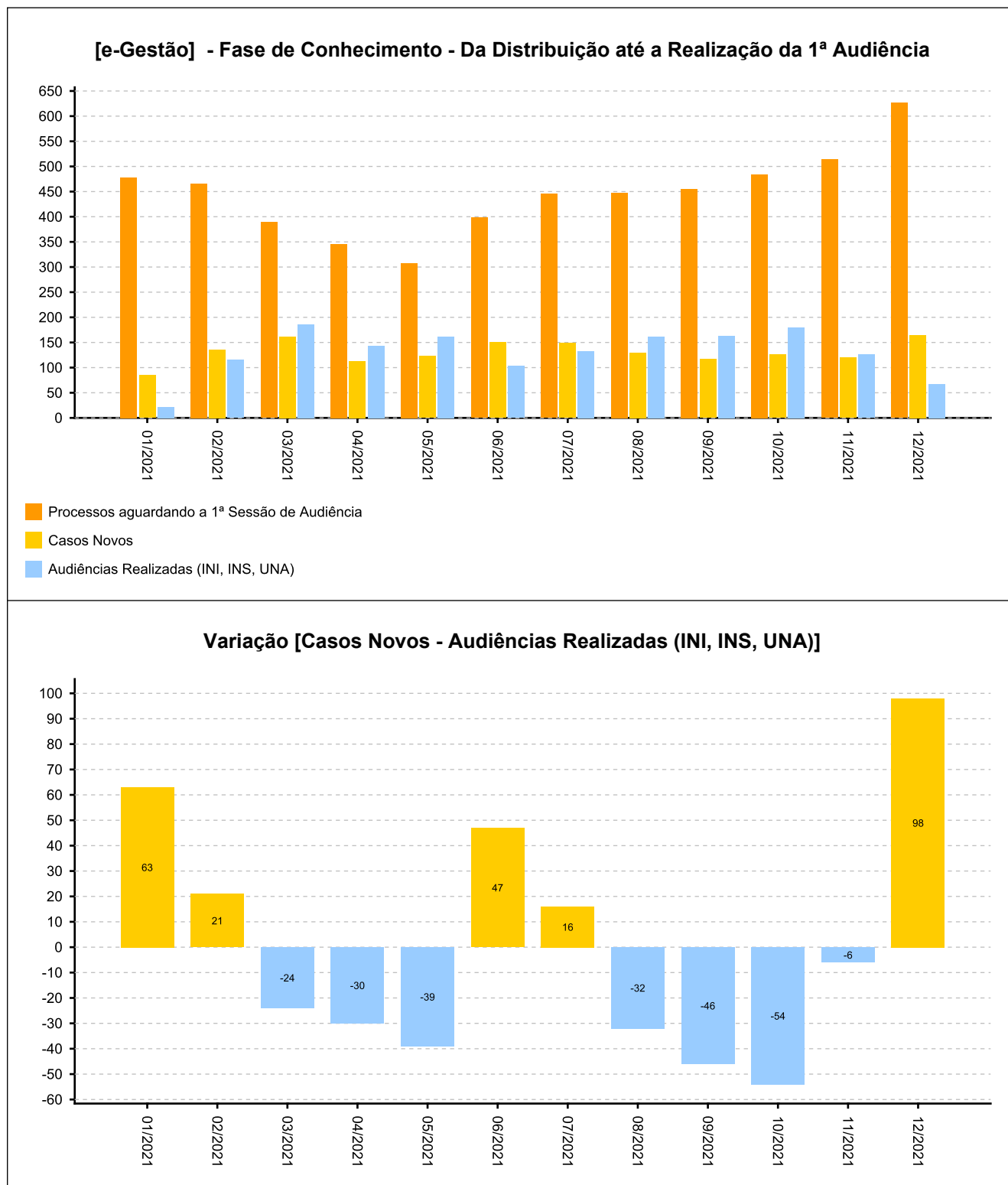
(fonte: e-Gestão)

[Voltar](#)

ANO	PROCESSOS
2016	1
2017	4
2018	7
2019	57
2020	425
2021	867
<i>Período: até 12/2021</i>	

14 - PAINEL DO CONHECIMENTO - DA DISTRIBUIÇÃO ATÉ 1ª AUDIÊNCIA [até 12/2021]

(fonte: e-Gestão)





14 - PAINEL DO CONHECIMENTO - DA DISTRIBUIÇÃO ATÉ 1ª AUDIÊNCIA [até 12/2021]

(fonte: e-Gestão)

