



RELATÓRIO CORREICIONAL

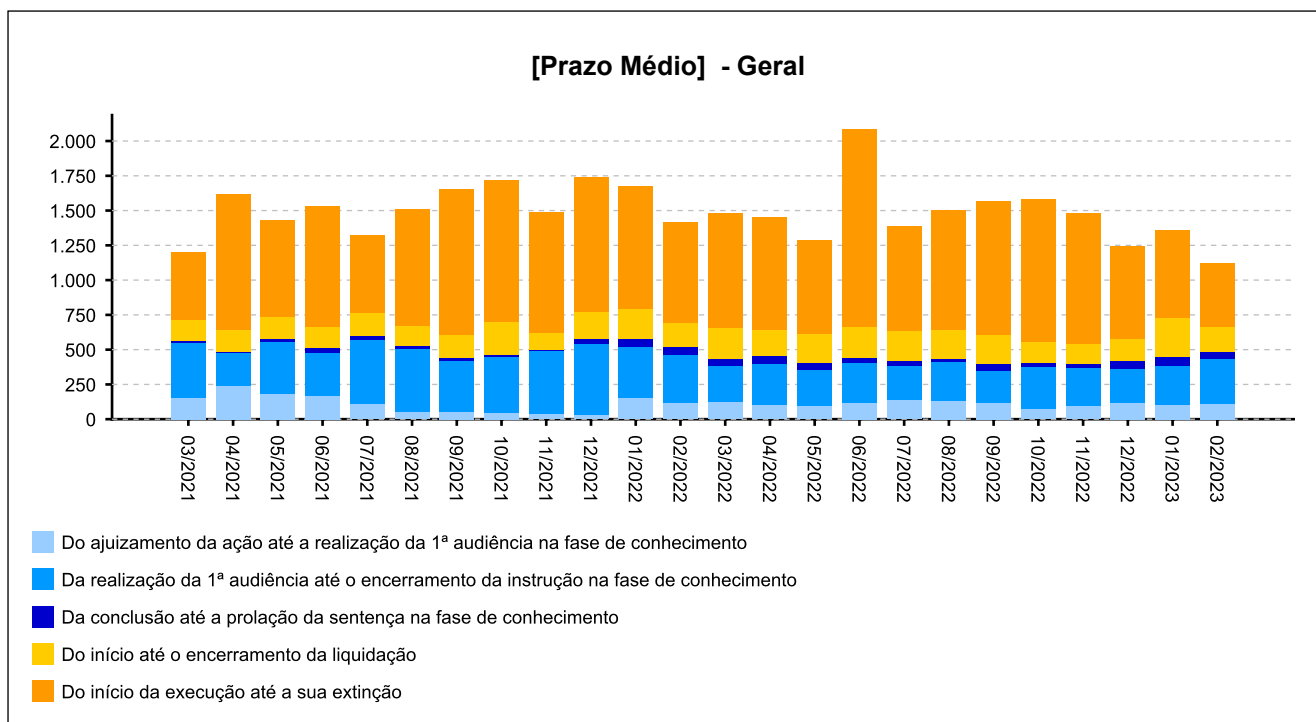
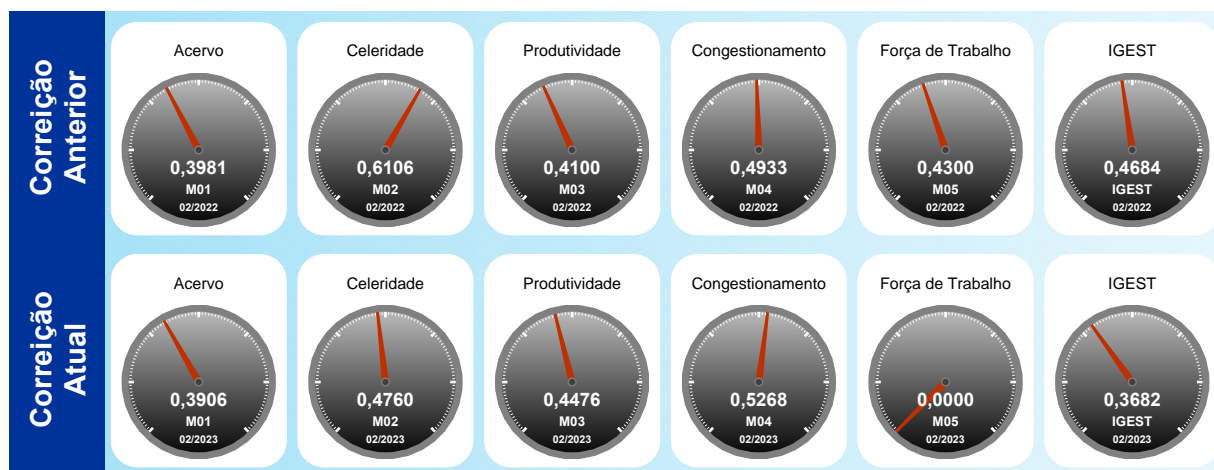
VARA DO TRABALHO DE LINS - 0062
 [1501 a 2000 processos]



Utilize o leitor de QRCode de seu smartphone ou tablet e tenha acesso ao relatório no dispositivo móvel

INFORMAÇÕES DA UNIDADE:

Lei de Criação: 7.729/89
 Data de Instalação: 22/06/1990
 Data de Instalação do PJE: 09/10/2013
 Data da Última Correição: 25/04/2022





Índice

- [1 - TITULARIDADE](#)
- [2 - JUIZES AUXILIARES E SUBSTITUTOS](#)
- [3.1 - INFORMAÇÕES FUNCIONAIS - Lotação](#)
- [3.2 - INFORMAÇÕES FUNCIONAIS - Ausências, exceto férias](#)
- [3.3 - INFORMAÇÕES FUNCIONAIS - Estagiários](#)
- [3.4 - INFORMAÇÕES FUNCIONAIS - Ações de capacitação](#)
- [4 - QUADRO SINTÉTICO - FASES PROCESSUAIS](#)
- [5 - PRAZOS MÉDIOS](#)
- [6 - MAIORES TEMPOS DE TRAMITAÇÃO](#)
- [7 - INCIDENTES PROCESSUAIS](#)
- [8 - RECURSOS](#)
- [9 - ÍNDICE NACIONAL DE GESTÃO DE DESEMPENHO DA JUSTIÇA DO TRABALHO](#)
- [10 - AFERIÇÃO DE RESULTADOS](#)
- [11 - METAS NACIONAIS](#)
- [12 - ARRECADAÇÃO](#)
- [13 - PENDENTES DE SOLUÇÃO](#)
- [14 - PAINEL DO CONHECIMENTO - DA DISTRIBUIÇÃO ATÉ 1ª AUDIÊNCIA](#)



1 - TITULARIDADE:

(fonte: e-Correição Adm e Assessoria de Apoio aos Magistrados)

[Voltar](#)

JUIZ TITULAR	TITULAR DESDE
LUIZ ANTONIO ZANQUETA	12/12/2005

Afastamentos:

PERÍODO	MOTIVO
25/07/2022 a 14/08/2022	LICENÇA PARA TRATAMENTO DE SAÚDE - MAGISTRADO -
17/10/2022 a 15/11/2022	FÉRIAS
16/11/2022 a 15/12/2022	FÉRIAS
27/01/2023 a 27/01/2023	COMPENSAÇÃO MAGISTRADO - PLANTÃO
30/01/2023 a 03/02/2023	COMPENSAÇÃO MAGISTRADO - PLANTÃO
06/02/2023 a 07/02/2023	COMPENSAÇÃO MAGISTRADO - PLANTÃO
08/02/2023 a 09/03/2023	FÉRIAS
10/03/2023 a 10/03/2023	COMPENSAÇÃO MAGISTRADO - PLANTÃO
13/03/2023 a 29/03/2023	FÉRIAS



2 - JUIZES AUXILIARES E SUBSTITUTOS [01/04/2022 a 17/03/2023]:

[Voltar](#)

(fonte: e-Correição Adm e Assessoria de Apoio aos Magistrados)

NOME	PERÍODO
ARTHUR ALBERTIN NETO	08/08/2022 a 09/08/2022
ARTHUR ALBERTIN NETO	07/09/2022 a 13/09/2022
ARTHUR ALBERTIN NETO	17/10/2022 a 15/12/2022
ARTHUR ALBERTIN NETO	16/12/2022 a 19/12/2022
ARTHUR ALBERTIN NETO	30/01/2023 a 07/02/2023
ARTHUR ALBERTIN NETO	08/02/2023 a 09/03/2023
ARTHUR ALBERTIN NETO	10/03/2023 a 12/03/2023
ARTHUR ALBERTIN NETO	13/03/2023 a 29/03/2023

Afastamentos:

PERÍODO	MOTIVO
27/03/2023 a 29/03/2023	FÉRIAS

NOME	PERÍODO
EDUARDO COSTA GONZALES	13/03/2023 a 24/03/2023
EDUARDO COSTA GONZALES	25/03/2023 a 26/03/2023
EDUARDO COSTA GONZALES	27/03/2023 a 29/03/2023

Afastamentos: Não houve

NOME	PERÍODO
ELISE GASPAROTTO DE LIMA	04/07/2022 a 04/07/2022
ELISE GASPAROTTO DE LIMA	05/07/2022 a 17/07/2022

Afastamentos: Não houve

NOME	PERÍODO
HELOISA POLIZEL DE OLIVEIRA MORAES	07/01/2022 a 29/03/2023

Afastamentos:

PERÍODO	MOTIVO
26/04/2022 a 15/05/2022	FÉRIAS
05/07/2022 a 24/07/2022	FÉRIAS
09/03/2023 a 24/03/2023	FÉRIAS



2 - JUIZES AUXILIARES E SUBSTITUTOS [01/04/2022 a 17/03/2023]:

(fonte: e-Correição Adm e Assessoria de Apoio aos Magistrados)

NOME	PERÍODO
LETICIA HELENA JUIZ DE SOUZA	26/04/2022 a 15/05/2022

Afastamentos: Não houve

NOME	PERÍODO
RENATO CLEMENTE PEREIRA	08/08/2022 a 13/08/2022
RENATO CLEMENTE PEREIRA	14/08/2022 a 14/08/2022

Afastamentos: Não houve



3 - INFORMAÇÕES FUNCIONAIS

[Voltar](#)

3.1 - Lotação [28/02/2023]:

(fonte: e-Correição Adm e Coordenadoria de Provimento e Vacância)

NOME	CARGO	FUNÇÃO COMISSIONADA	EXERCÍCIO NA LOTAÇÃO
CLAUDIA MAGATON TELLES	TJA	FC-04 ASSISTENTE DE SECRETARIA	03/05/2021
EDER RODRIGUES DE ALMEIDA	AJJ	FC-05 ASSISTENTE DE DIRETOR DE SECRETARIA	09/08/1999
IGOR FIORILLO MELO	TJA	FC-04 SECRETARIO DE AUDIENCIA	30/11/2011
ISAAC RENATO ZANI	AJJ	FC-02 ASSISTENTE	20/06/2005
IVETE JOSE MEDEIROS BARRA	TJA	CJ-03 DIRETOR DE SECRETARIA DE VT	16/03/1994
LUCIANA KEIKO CARDIN RIZZO	TJA	FC-02 ASSISTENTE	28/08/2021
LUIZA MAEKAWA MAZINI	TJA	FC-02 ASSISTENTE	30/07/2007
MARIA APARECIDA QUINTO MOREIRA DE BARROS	REQ	FC-01 EXECUTANTE	14/07/1992
REINALDO APARECIDO GLISSOI	TJA	FC-02 ASSISTENTE	06/06/1997
SONIA REGINA CARDOSO BONGIORNO	TJA	FC-04 CALCULISTA	05/09/1994
TOTAL DE SERVIDORES DO QUADRO			9
TOTAL DE SERVIDORES EXTRA-QUADRO			1



3 - INFORMAÇÕES FUNCIONAIS

[Voltar](#)

3.2 - Ausências, exceto férias [04/2022 a 02/2023]:
(fonte: e-Correição Adm e Coordenadoria de Provimento e Vacância)

MOTIVO	DIAS
FOLGA COMPENSATÓRIA - ELEITORAL - A CRITÉRIO DA CHEFIA IMEDIATA	2
FOLGA COMPENSATÓRIA - INDETERMINADO	1
LICENÇA PARA TRATAMENTO DE SAÚDE - SERVIDOR RPPS - ATÉ 24 MESES	25
TOTAL	28



[Voltar](#)

3 - INFORMAÇÕES FUNCIONAIS

3.3 - Estagiários [28/02/2023]:

(fonte: e-Correição Adm e Coordenadoria de Provimento e Vacância)

Não há estagiários na unidade



PODER JUDICIÁRIO
JUSTIÇA DO TRABALHO
TRIBUNAL REGIONAL DO TRABALHO DA 15ª REGIÃO
CORREGEDORIA REGIONAL



[Voltar](#)

3 - INFORMAÇÕES FUNCIONAIS

3.4 - Ações de capacitação [04/2022 a 02/2023]:
(fonte: e-Correição Adm e Escola Judicial)

Não houve



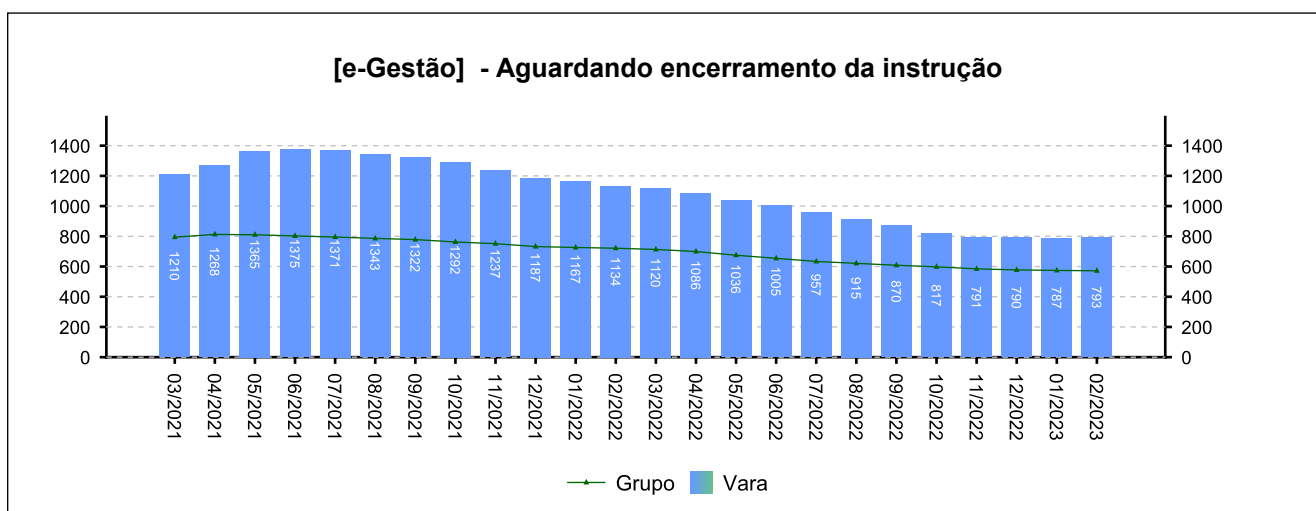
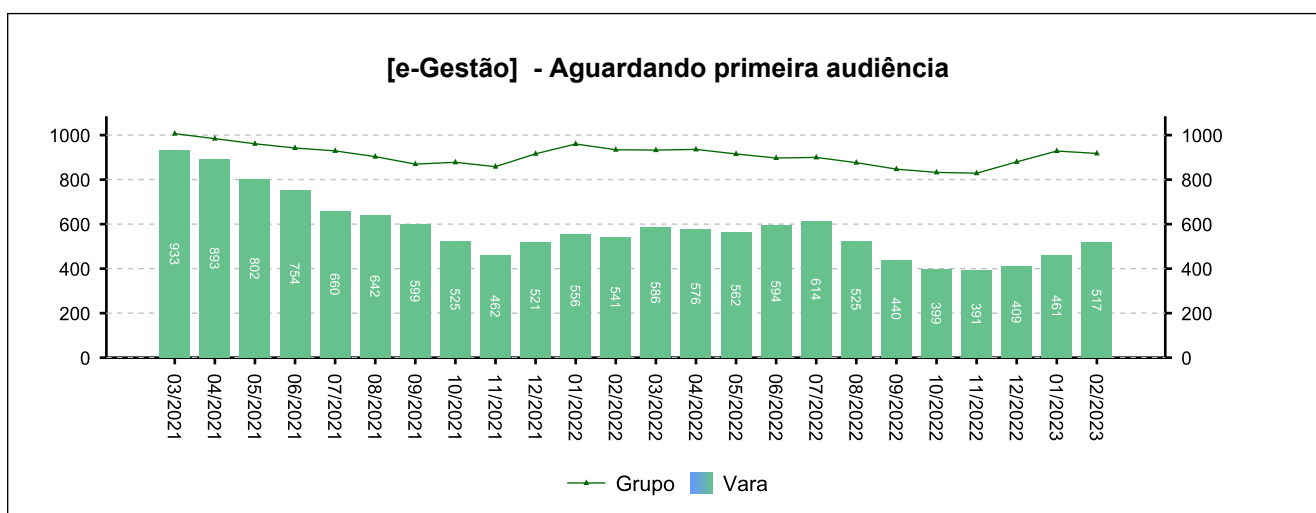
4 - QUADRO SINTÉTICO - FASES PROCESSUAIS

(fonte: e-Gestão e IGEST)

4.1 - Fase de Conhecimento

SITUAÇÃO	QTDE	MÉD. GRP	MÉD. FRM
Aguardando primeira audiência	517	918	---
Aguardando encerramento da instrução	793	572	---
Aguardando prolação de sentença	89	105	---
Aguardando cumprimento de acordo	559	403	---
Solucionados pendentes de finalização na fase	2.336	1.550	---
Pendentes de finalização	4.294	3.547	---

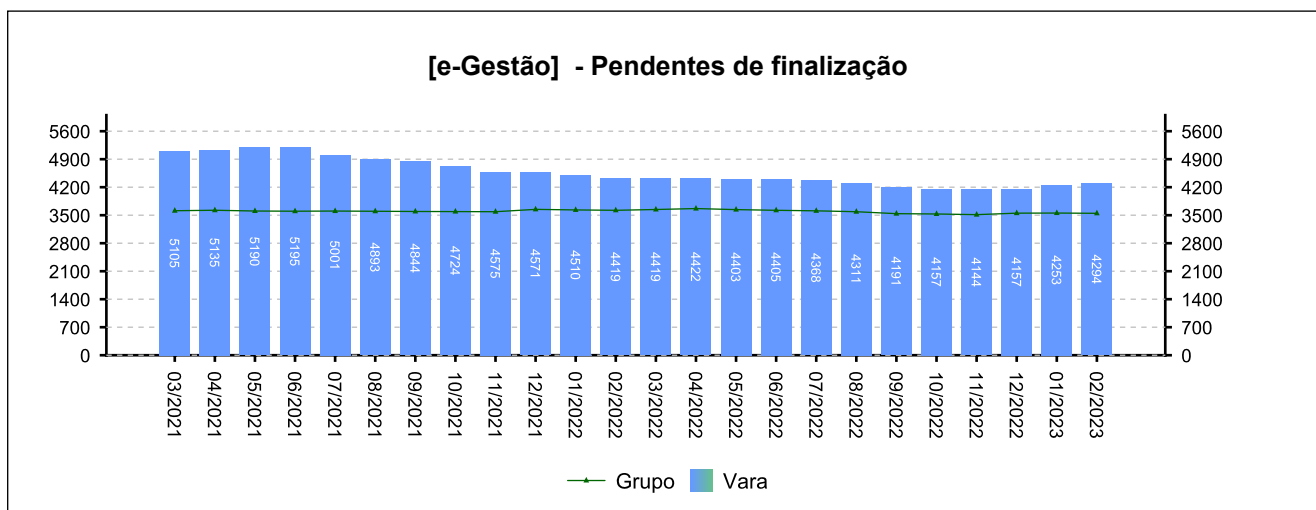
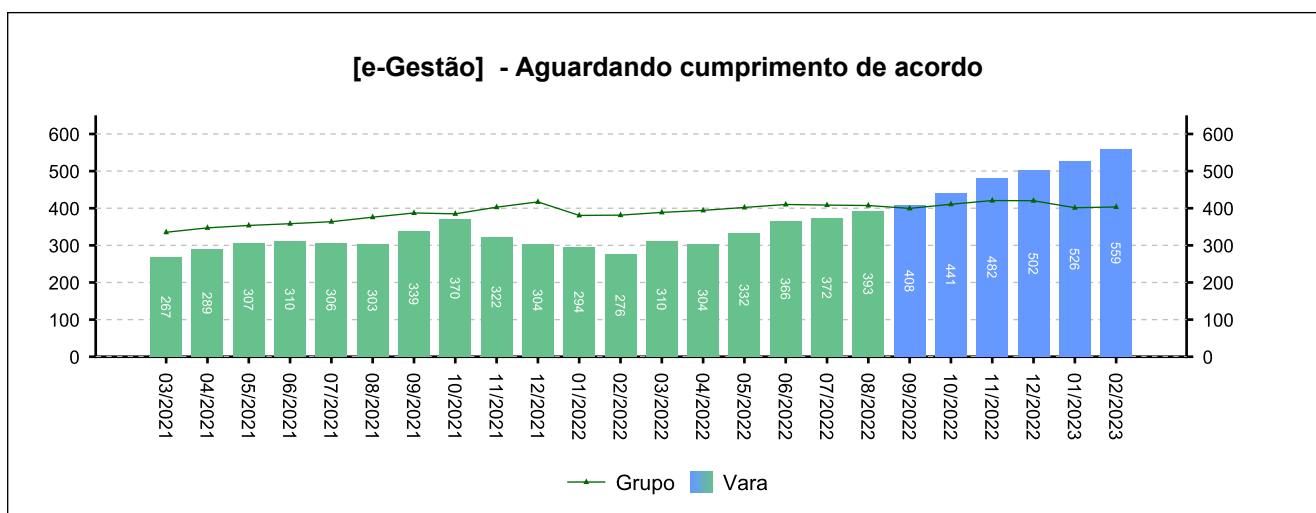
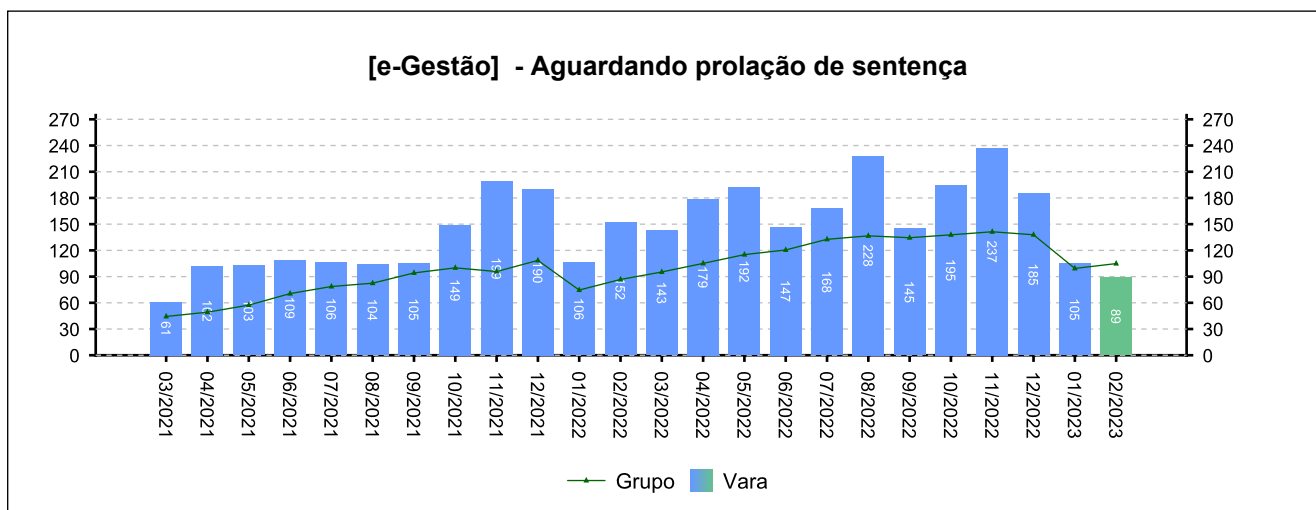
Período: 04/2022 a 02/2023



4 - QUADRO SINTÉTICO - FASES PROCESSUAIS

(fonte: e-Gestão e IGEST)

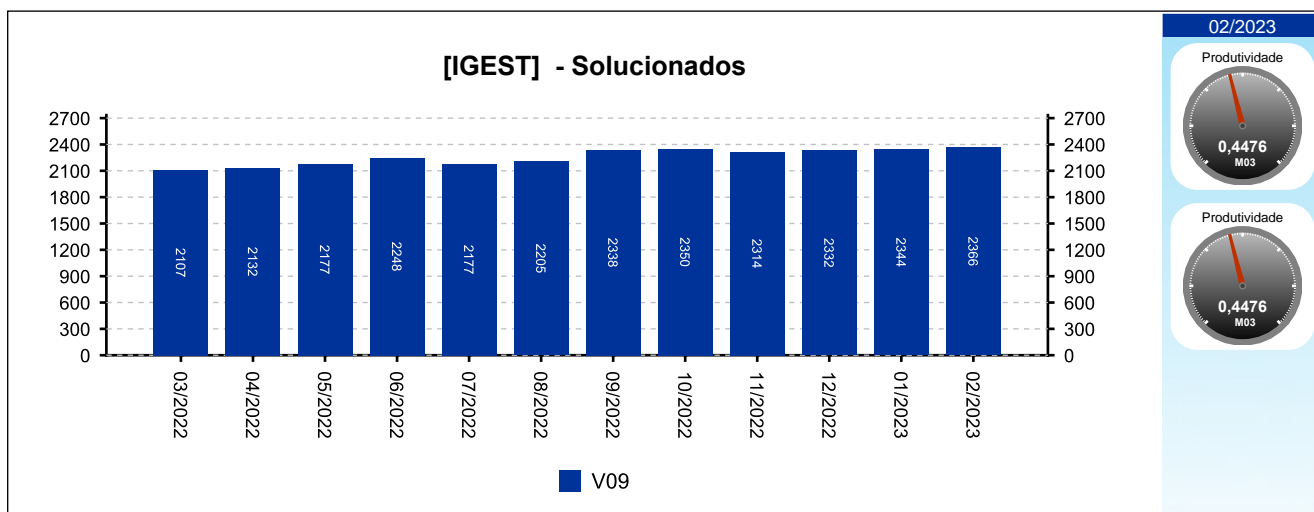
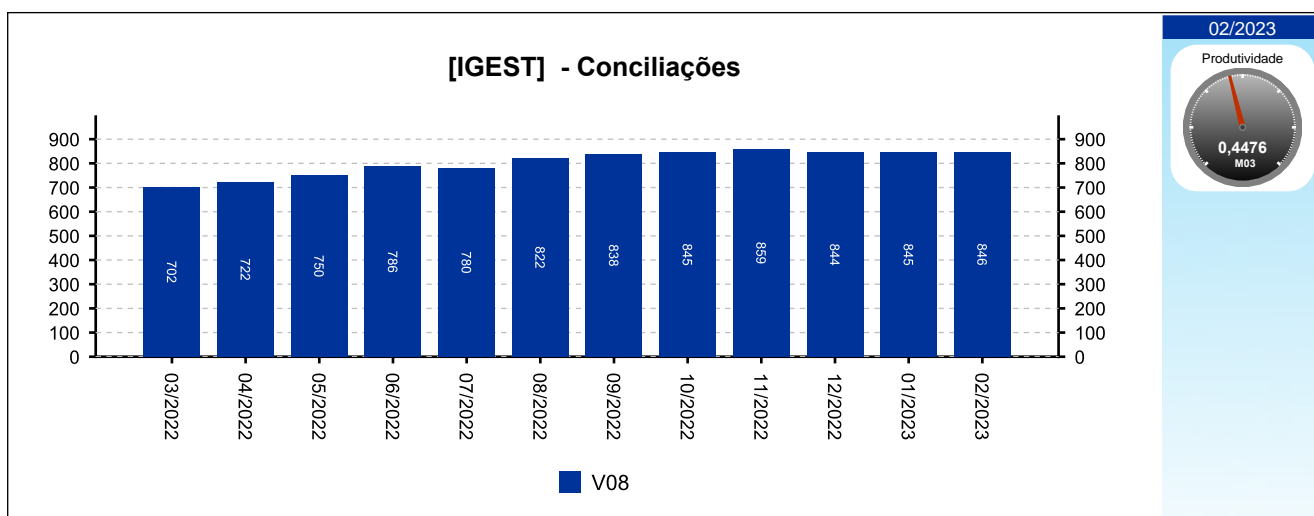
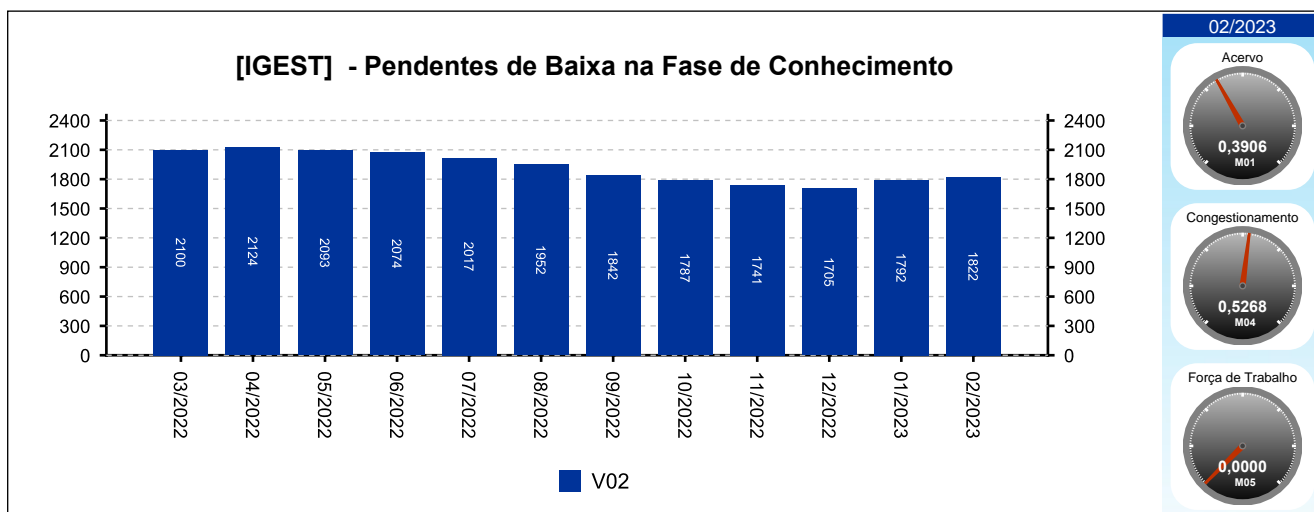
4.1 - Fase de Conhecimento



4 - QUADRO SINTÉTICO - FASES PROCESSUAIS

(fonte: e-Gestão e IGEST)

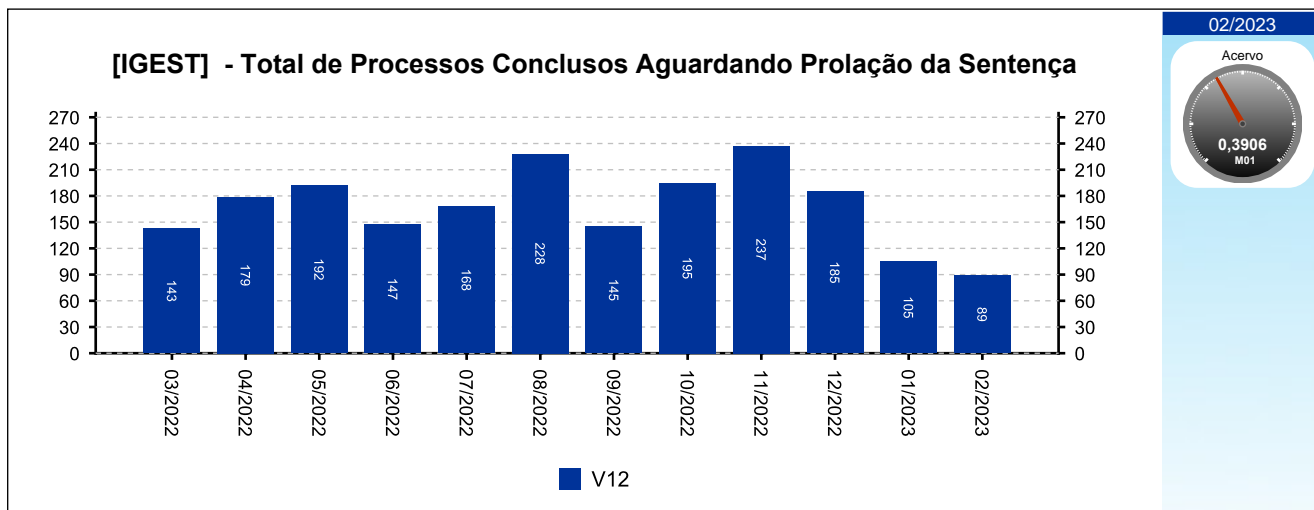
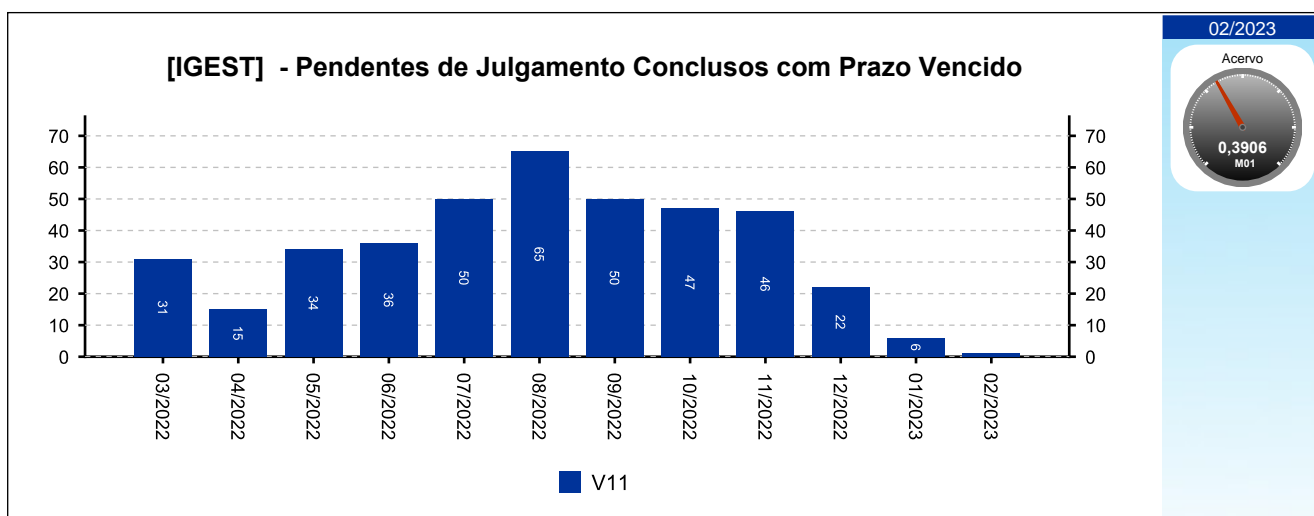
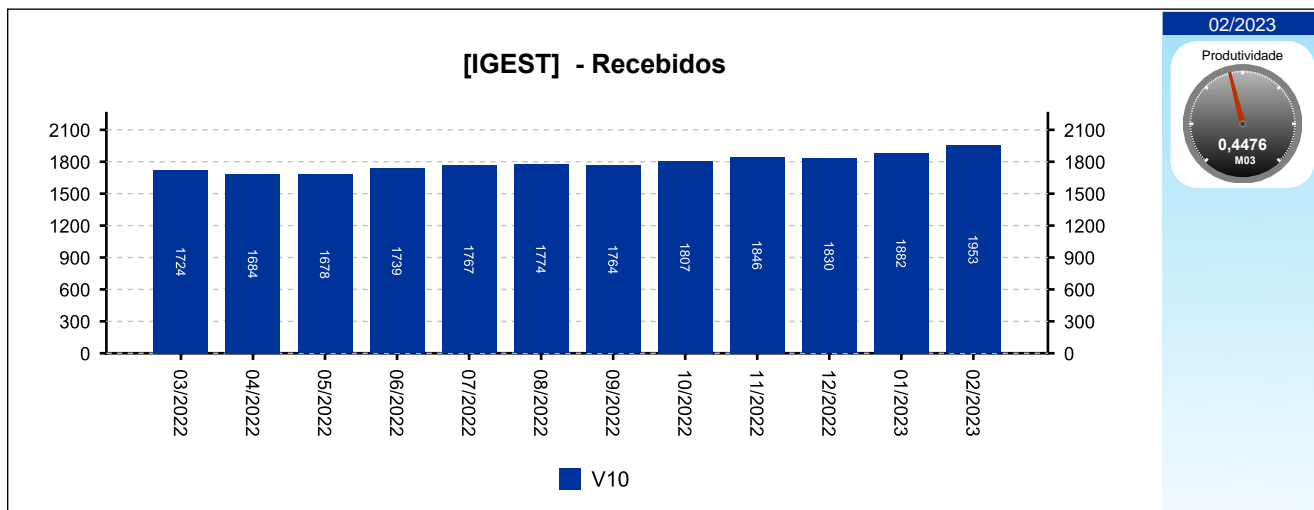
4.1 - Fase de Conhecimento



4 - QUADRO SINTÉTICO - FASES PROCESSUAIS

(fonte: e-Gestão e IGEST)

4.1 - Fase de Conhecimento

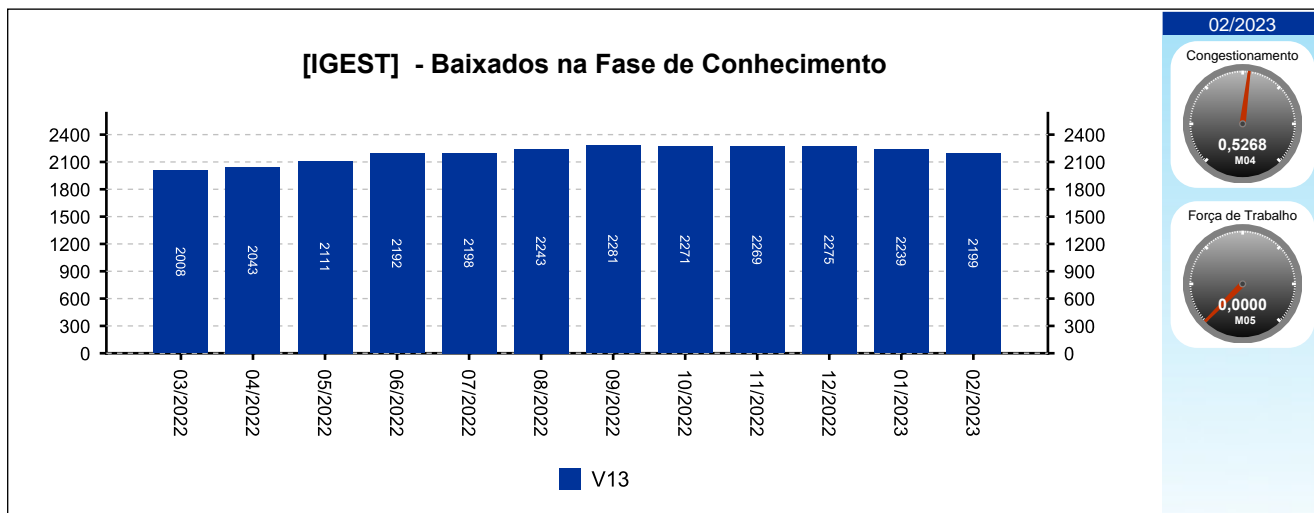




4 - QUADRO SINTÉTICO - FASES PROCESSUAIS

(fonte: e-Gestão e IGEST)

4.1 - Fase de Conhecimento





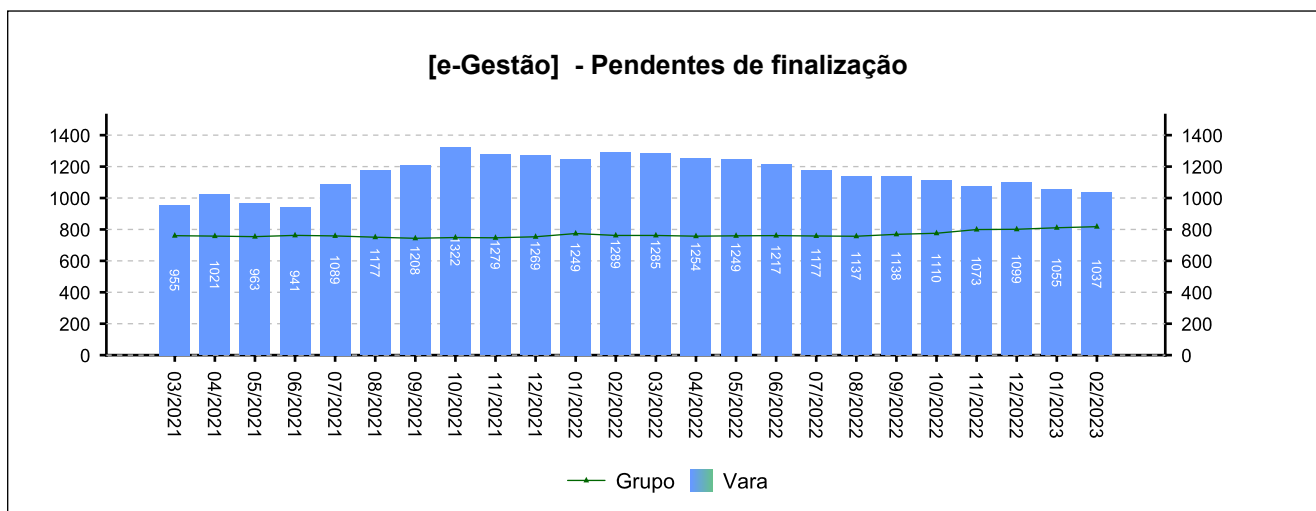
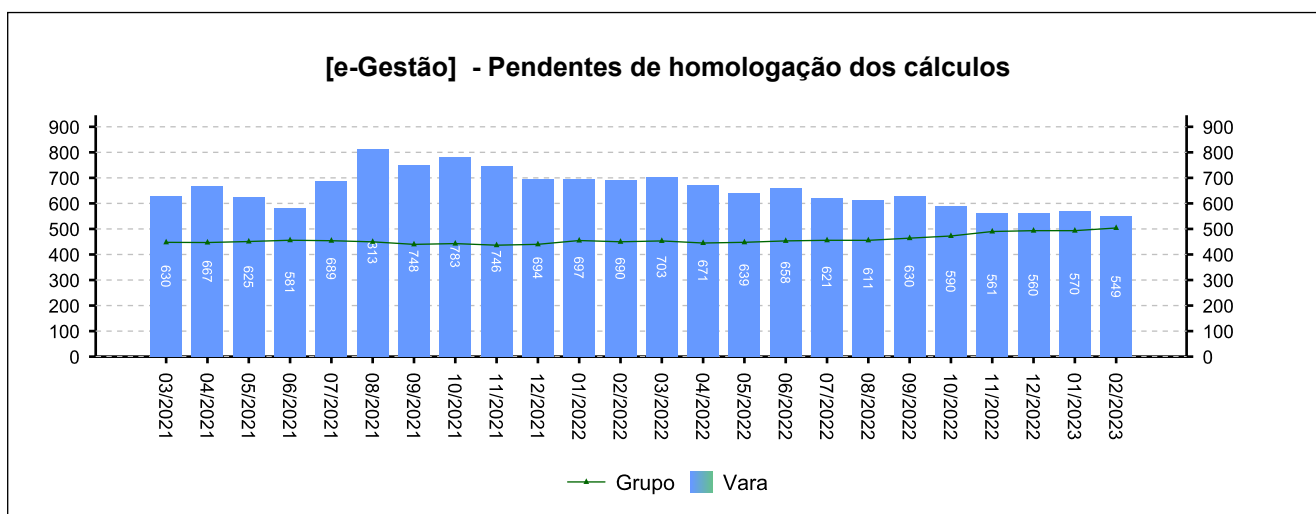
4 - QUADRO SINTÉTICO - FASES PROCESSUAIS

(fonte: e-Gestão e IGEST)

4.2 - Fase de Liquidação

SITUAÇÃO	QTDE	MÉD. GRP	MÉD. FRM
Pendentes de homologação dos cálculos	549	504	---
Liquidados pendentes de finalização na fase	488	314	---
Pendentes de finalização	1.037	818	---

Período: 04/2022 a 02/2023

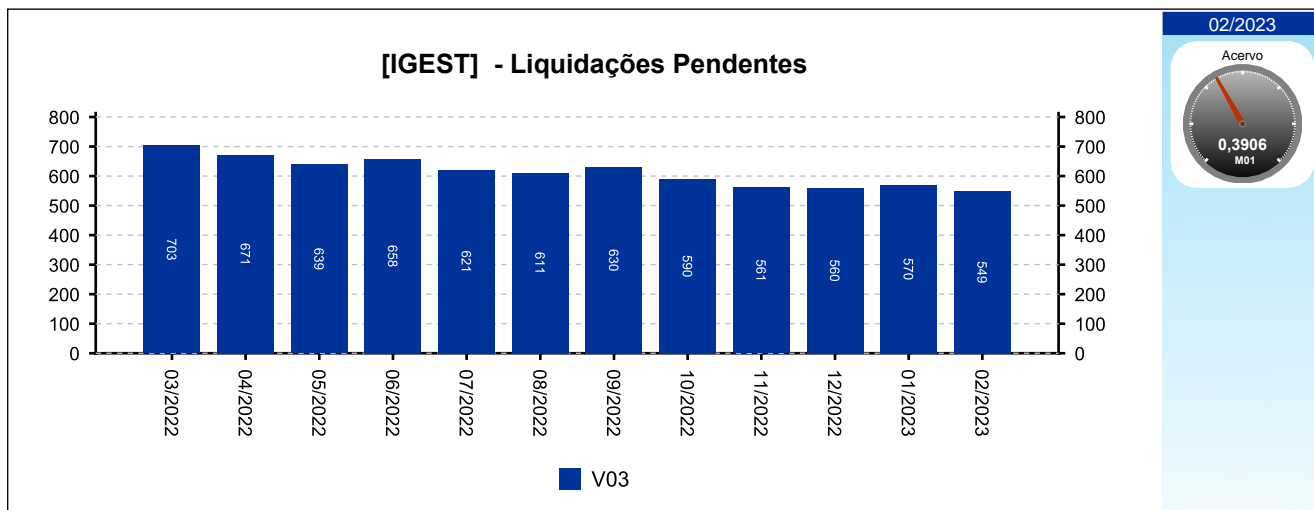




4 - QUADRO SINTÉTICO - FASES PROCESSUAIS

(fonte: e-Gestão e IGEST)

4.2 - Fase de Liquidação





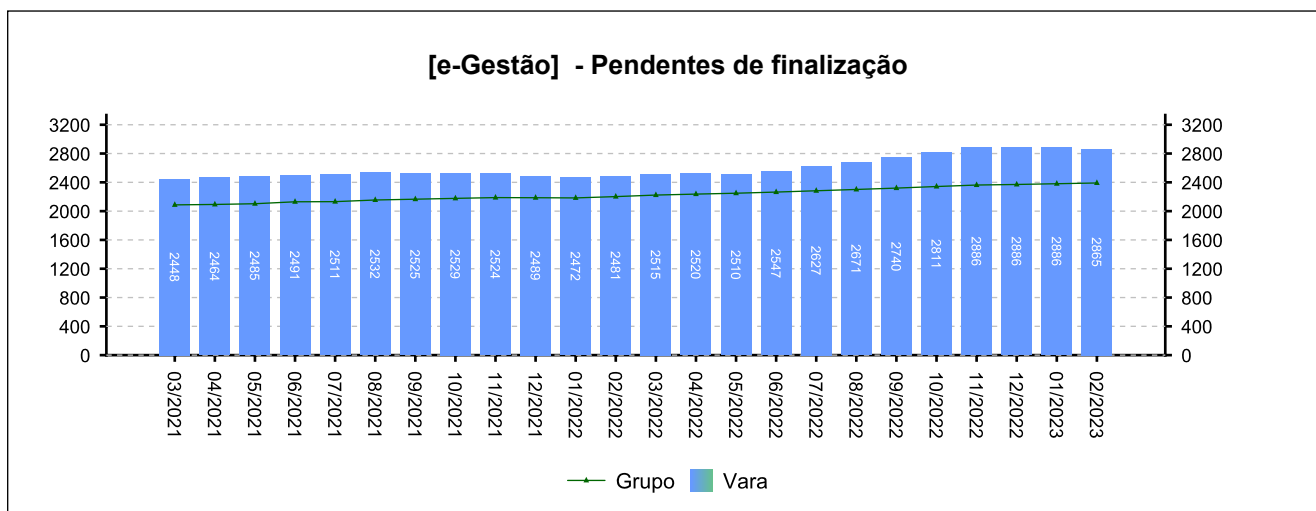
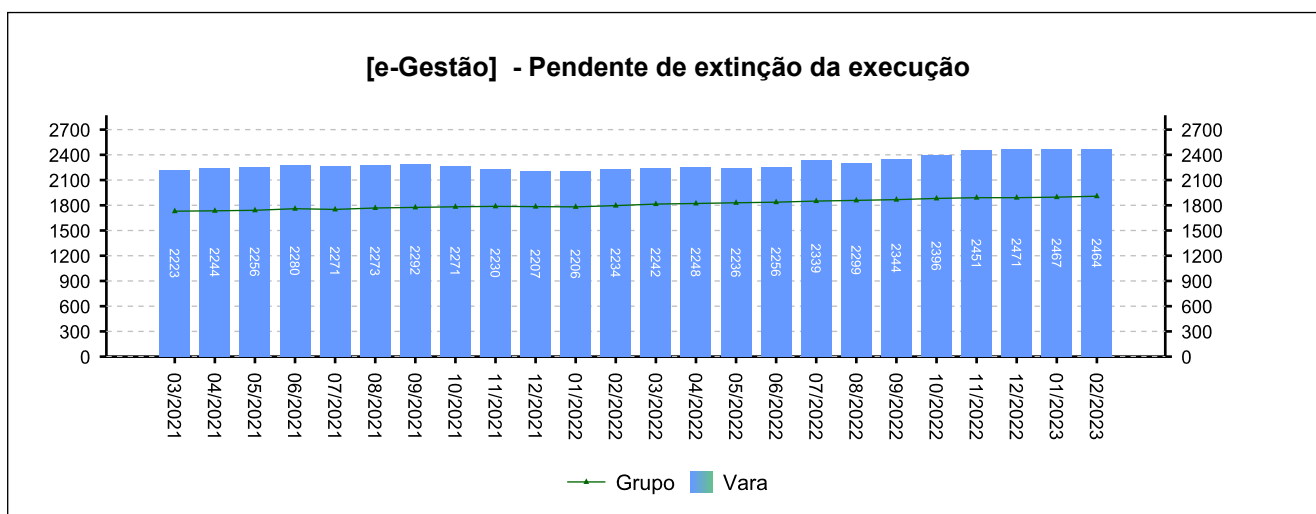
4 - QUADRO SINTÉTICO - FASES PROCESSUAIS

(fonte: e-Gestão e IGEST)

4.3 - Fase de Execução

SITUAÇÃO	QTDE	MÉD. GRP	MÉD. FRM
Pendente de extinção da execução	2.464	1.908	---
Encerrados pendentes de finalização na fase	401	483	---
Pendentes de finalização	2.865	2.391	---

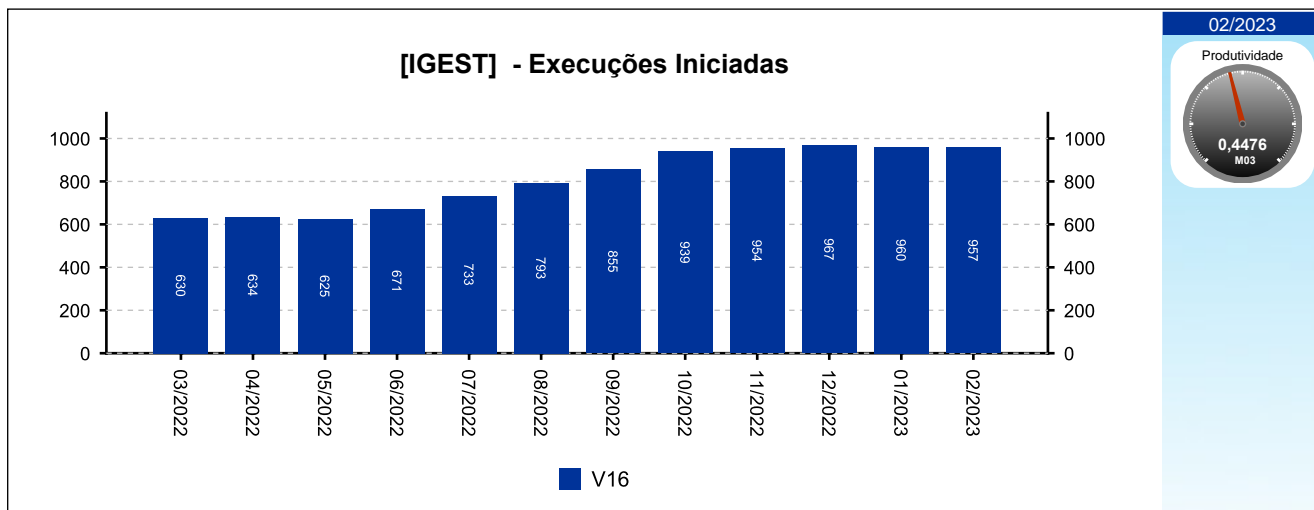
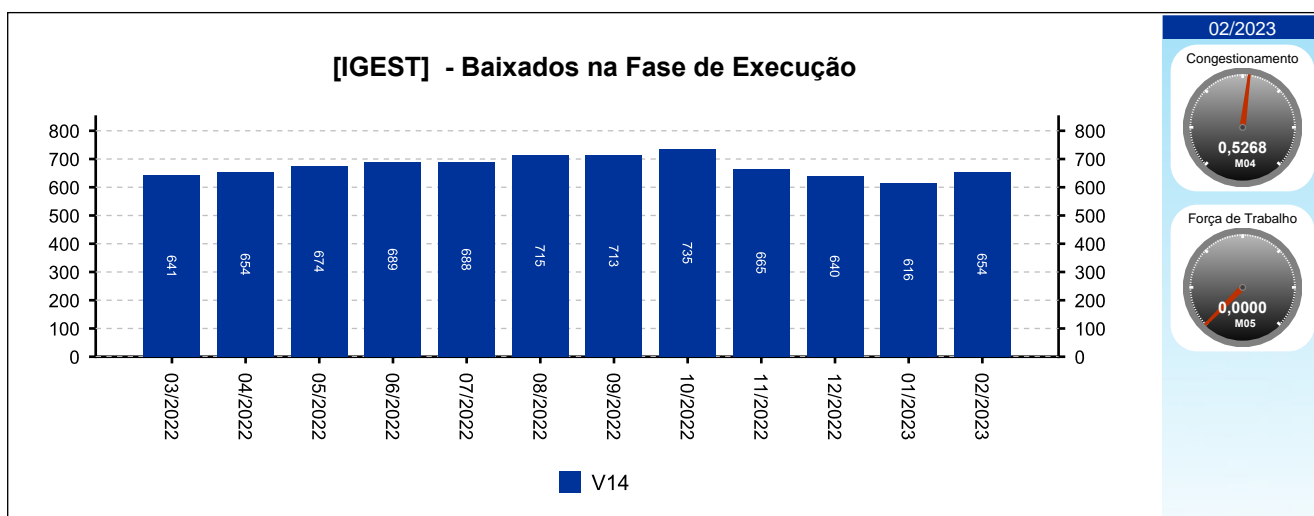
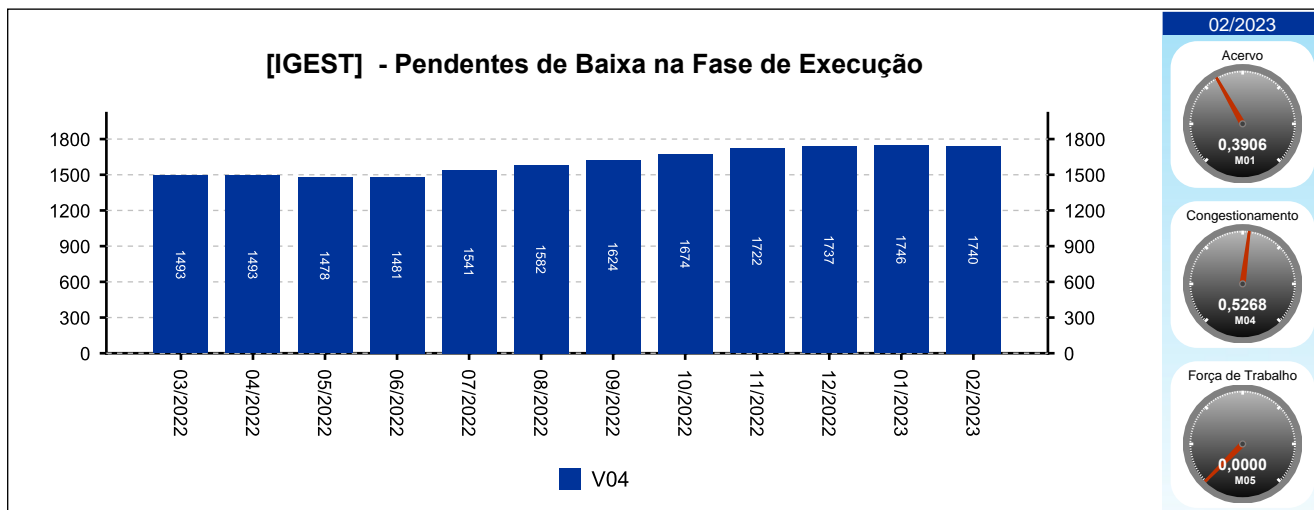
Período: 04/2022 a 02/2023



4 - QUADRO SINTÉTICO - FASES PROCESSUAIS

(fonte: e-Gestão e IGEST)

4.3 - Fase de Execução

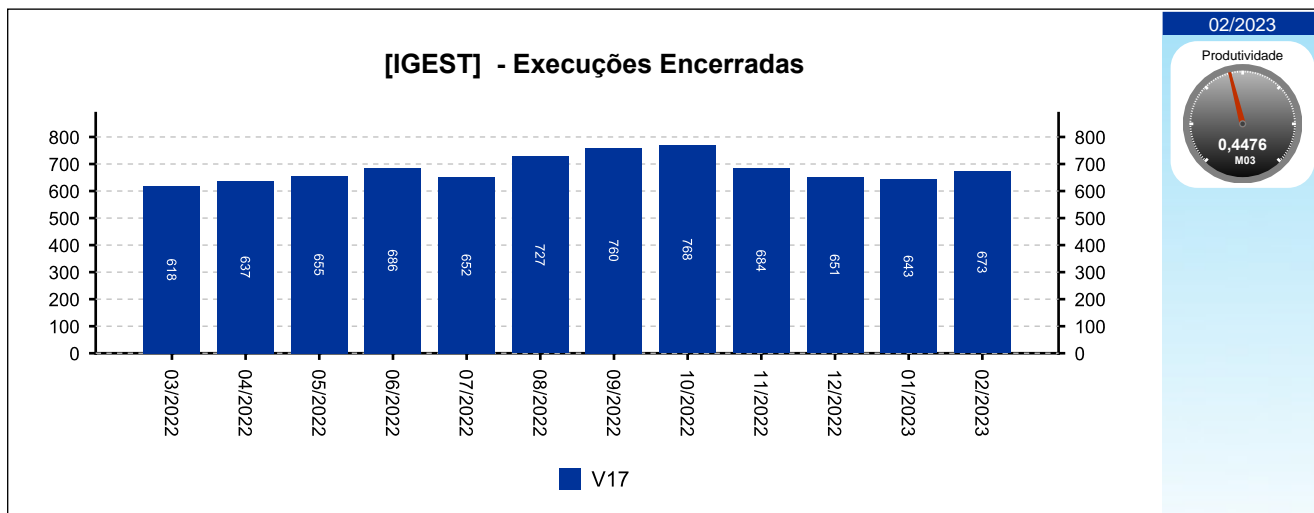




4 - QUADRO SINTÉTICO - FASES PROCESSUAIS

(fonte: e-Gestão e IGEST)

4.3 - Fase de Execução





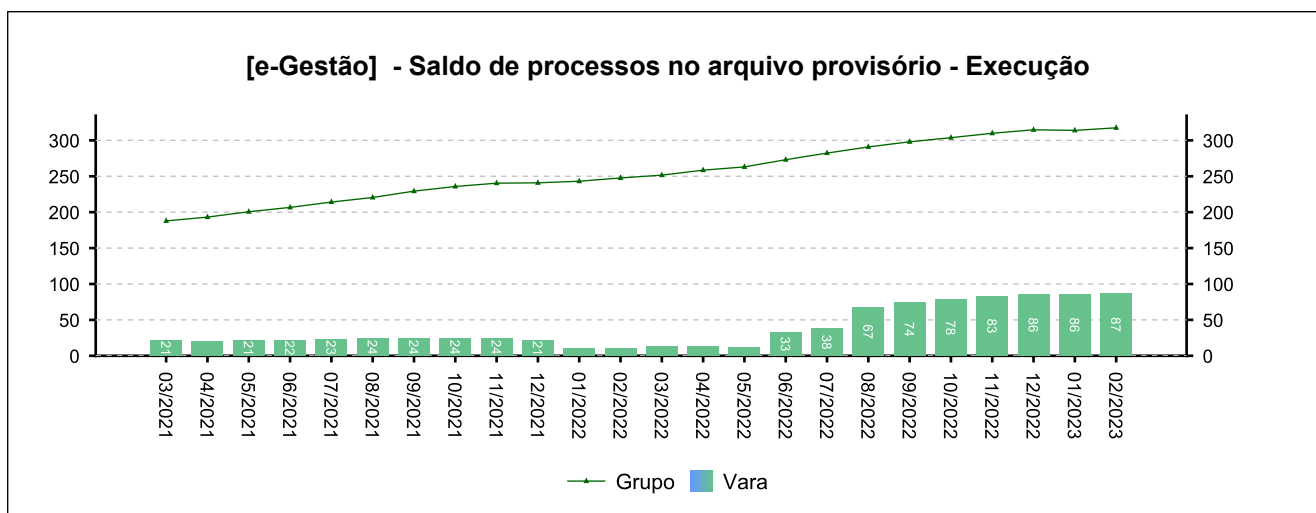
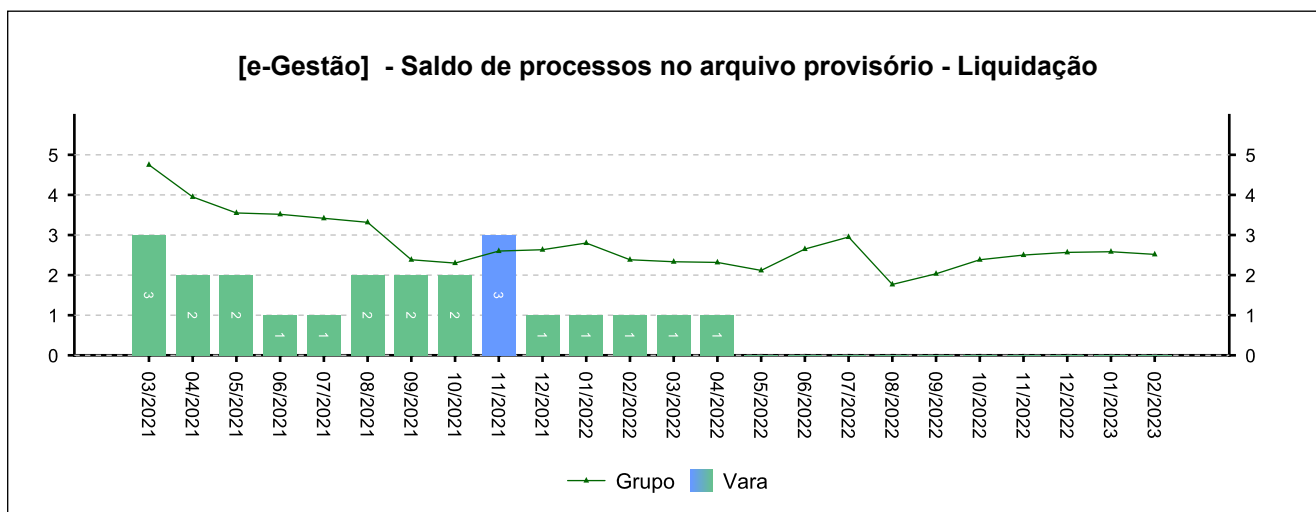
4 - QUADRO SINTÉTICO - FASES PROCESSUAIS

(fonte: e-Gestão e IGEST)

4.4 - Arquivo Provisório

SITUAÇÃO	QTDE	MÉD. GRP	MÉD. FRM
Saldo de processos no arquivo provisório - Liquidação	0	3	---
Saldo de processos no arquivo provisório - Execução	87	317	---

Período: 04/2022 a 02/2023





4 - QUADRO SINTÉTICO - FASES PROCESSUAIS

(fonte: e-Gestão e IGEST)

4.5 - Total de Pendências

	QTDE	MÉD. GRP	MÉD. FRM
Pendentes de finalização - Conhecimento	4.294	3.547	---
Pendentes de finalização - Liquidação	1.037	818	---
Pendentes de finalização - Execução	2.865	2.391	---
Saldo de processos no arquivo provisório - Liquidação	0	3	---
Saldo de processos no arquivo provisório - Execução	87	317	---
TOTAL:	8.283	7.076	---

Período: 04/2022 a 02/2023



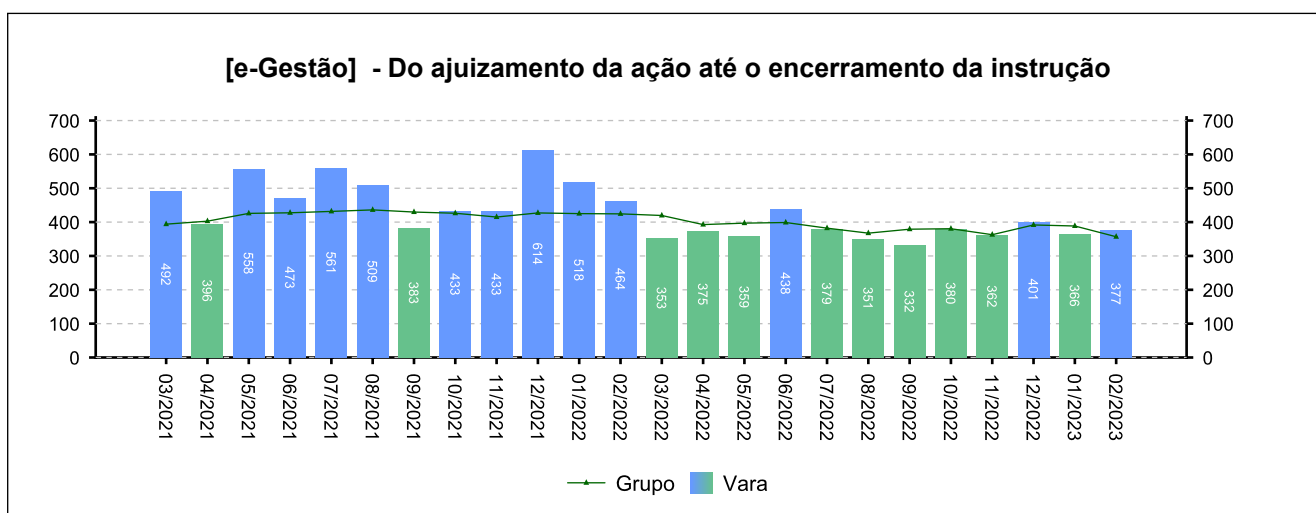
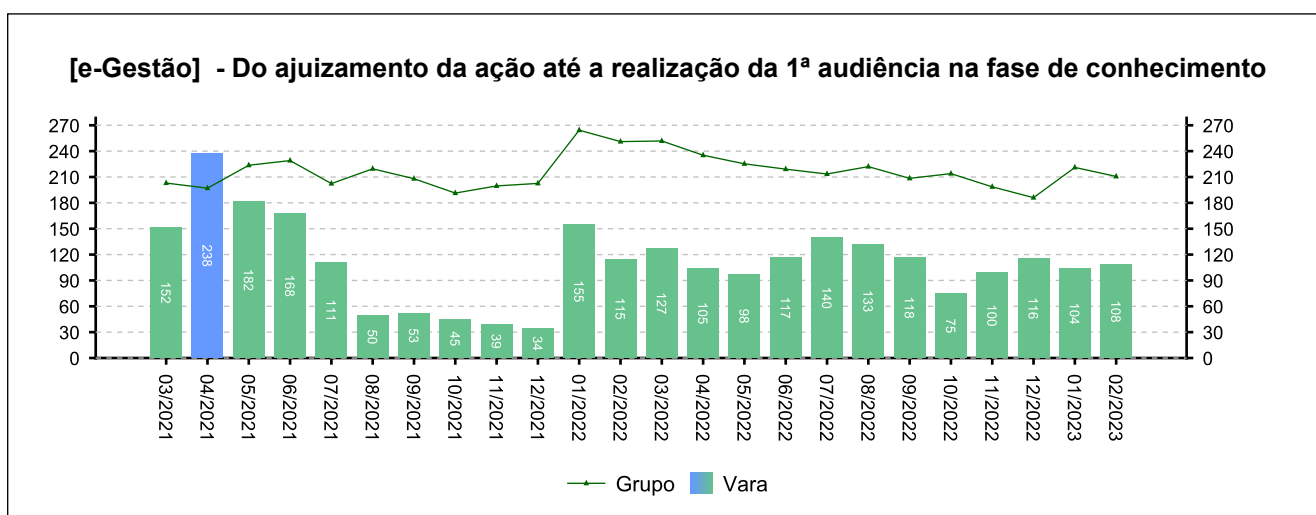
5 - PRAZOS MÉDIOS

(fonte: e-Gestão e IGEST)

5.1 - Fase de Conhecimento

	QTDE	DIAS	DIAS GRP	DIAS FRM
Do ajuizamento da ação até a realização da 1ª audiência na fase de conhecimento	1.404	111	215	---
Do ajuizamento da ação até o encerramento da instrução	2.191	371	381	---
Do ajuizamento da ação até a prolação de sentença	2.145	396	397	---
Da conclusão até a prolação da sentença na fase de conhecimento	1.346	42	30	---

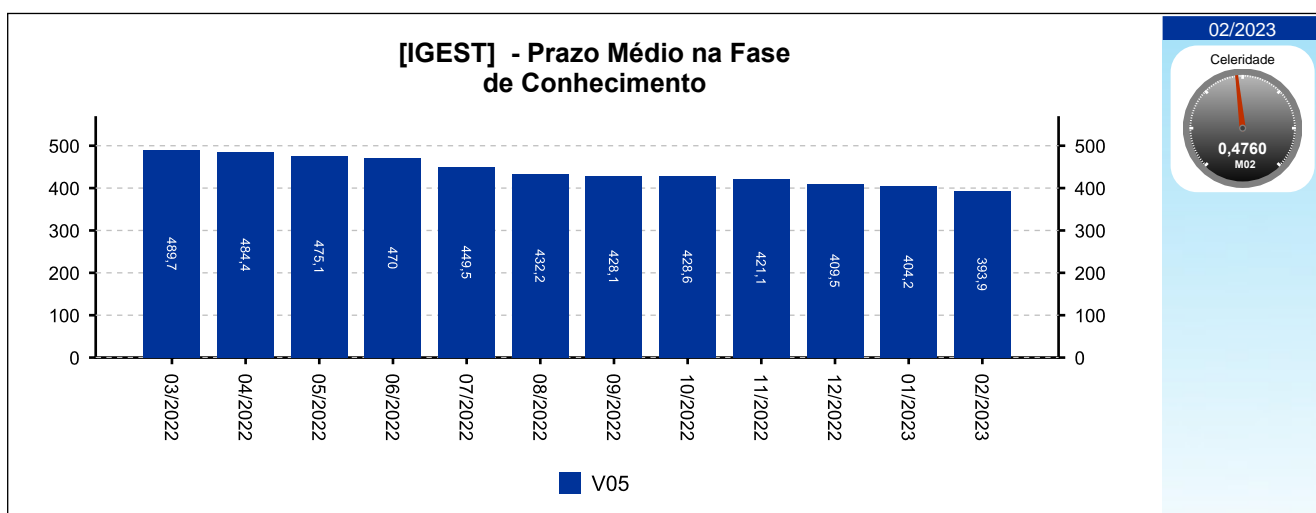
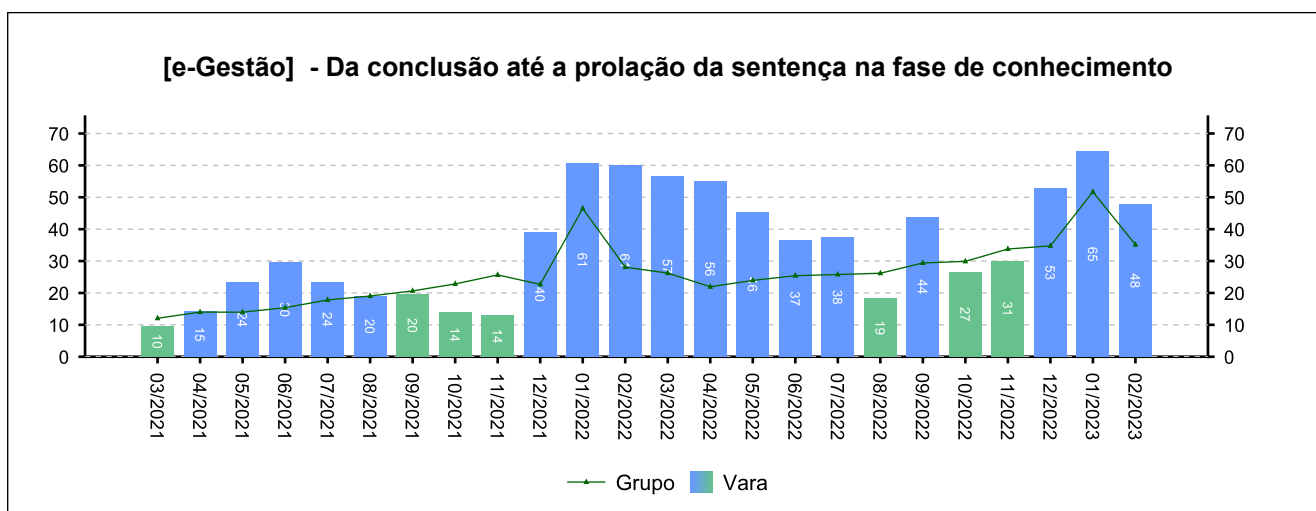
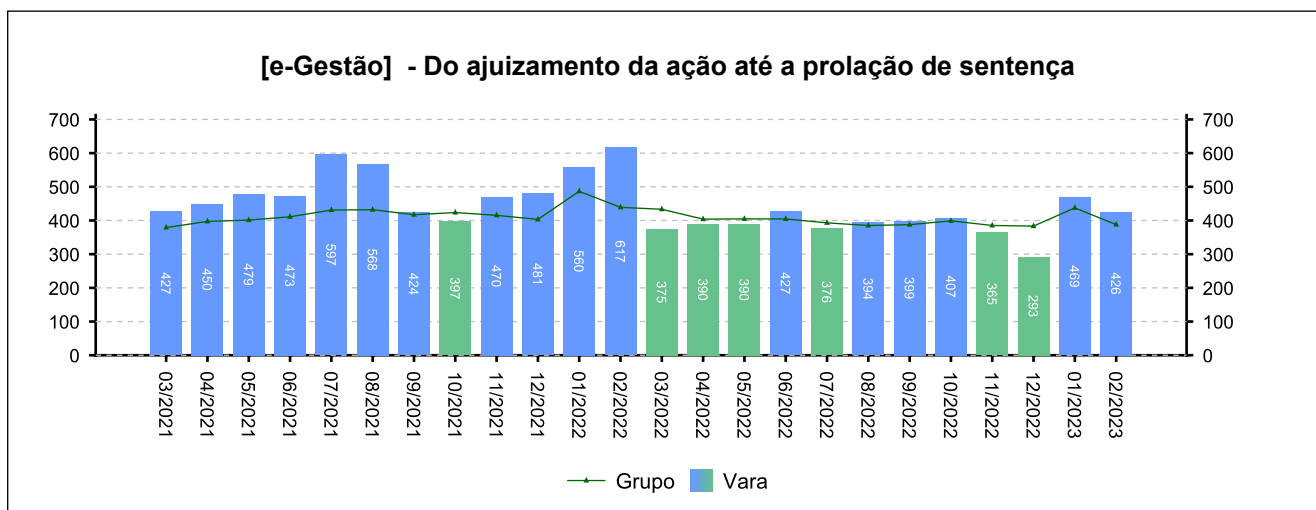
Período: 04/2022 a 02/2023



5 - PRAZOS MÉDIOS

(fonte: e-Gestão e IGEST)

5.1 - Fase de Conhecimento





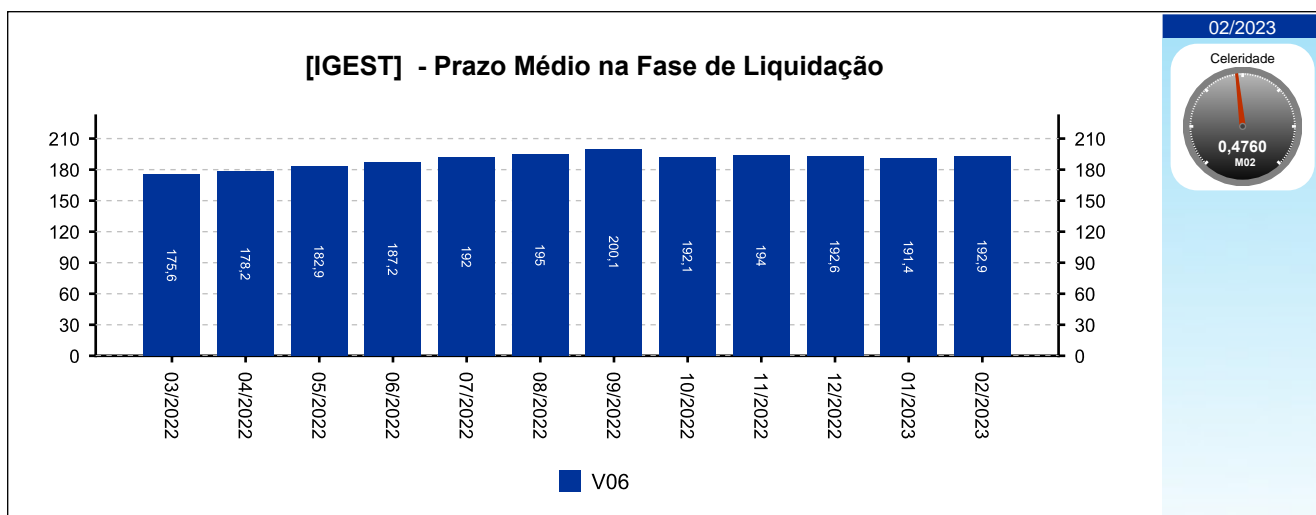
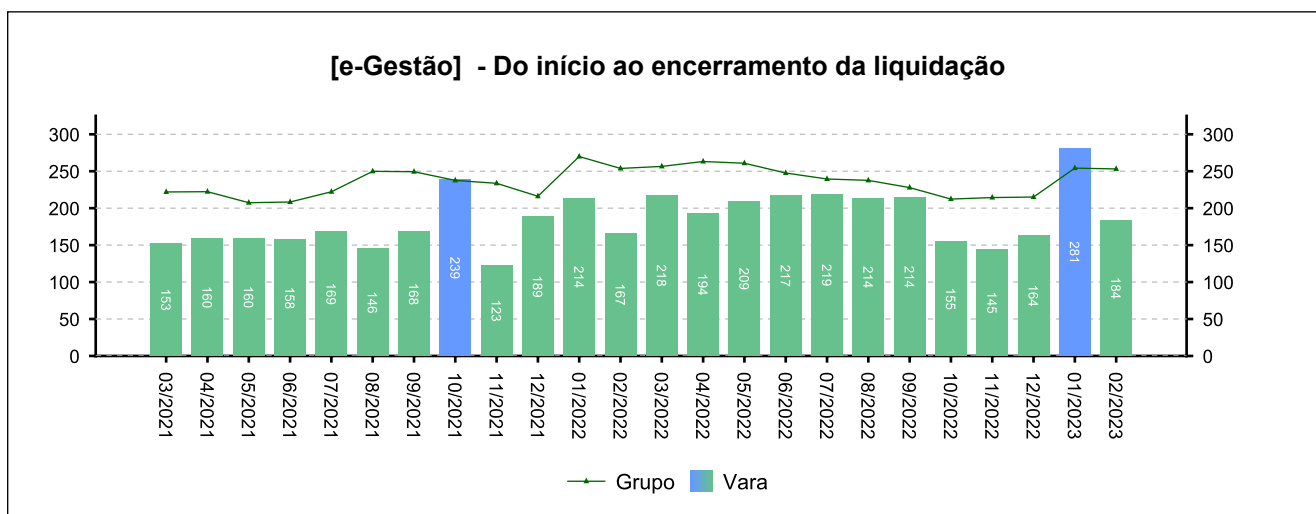
5 - PRAZOS MÉDIOS

(fonte: e-Gestão e IGEST)

5.2 - Fase de Liquidação

	QTDE	DIAS	DIAS GRP	DIAS FRM
Do início ao encerramento da liquidação	1.065	191	239	---

Período: 04/2022 a 02/2023





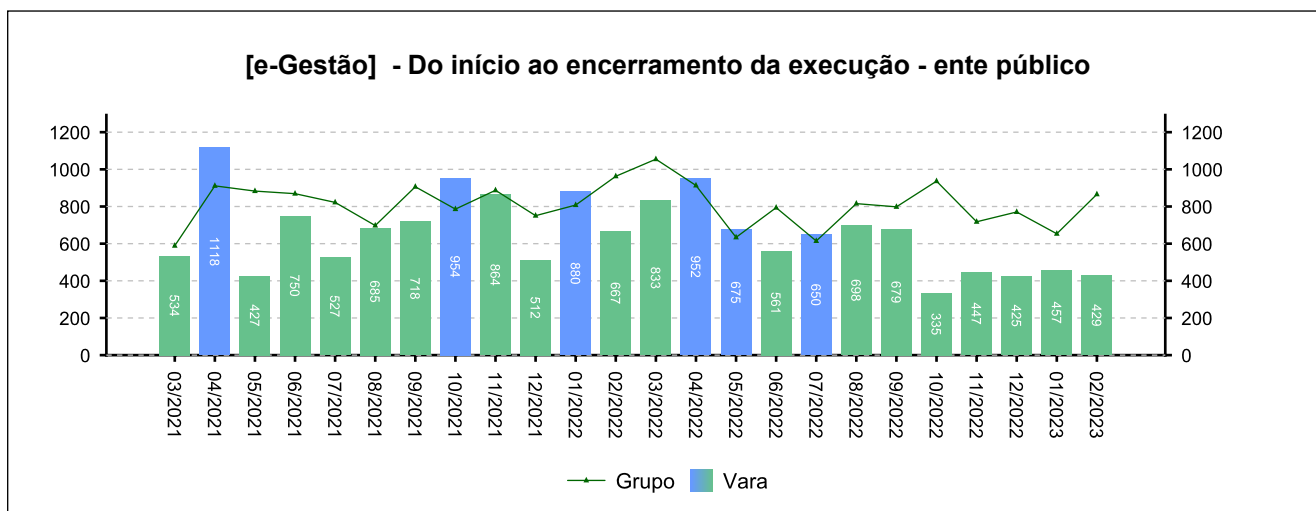
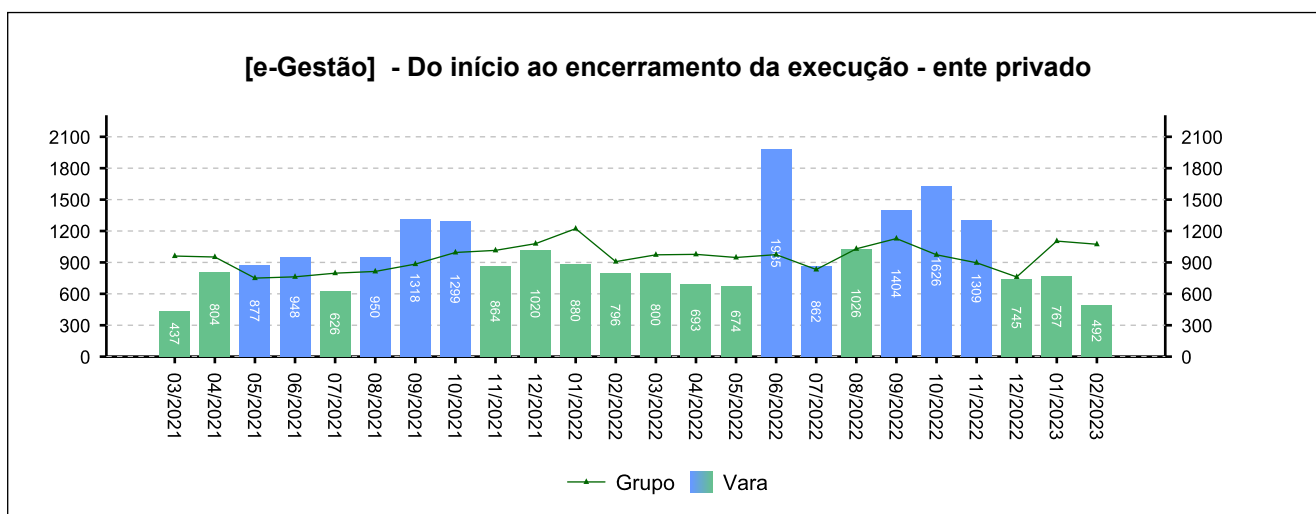
5 - PRAZOS MÉDIOS

(fonte: e-Gestão e IGEST)

5.3 - Fase de Execução

	QTDE	DIAS	DIAS GRP	DIAS FRM
Do início ao encerramento da execução - ente privado	303	1.101	977	---
Do início ao encerramento da execução - ente público	301	601	770	---
Total / Média	604	852	938	---

Período: 04/2022 a 02/2023

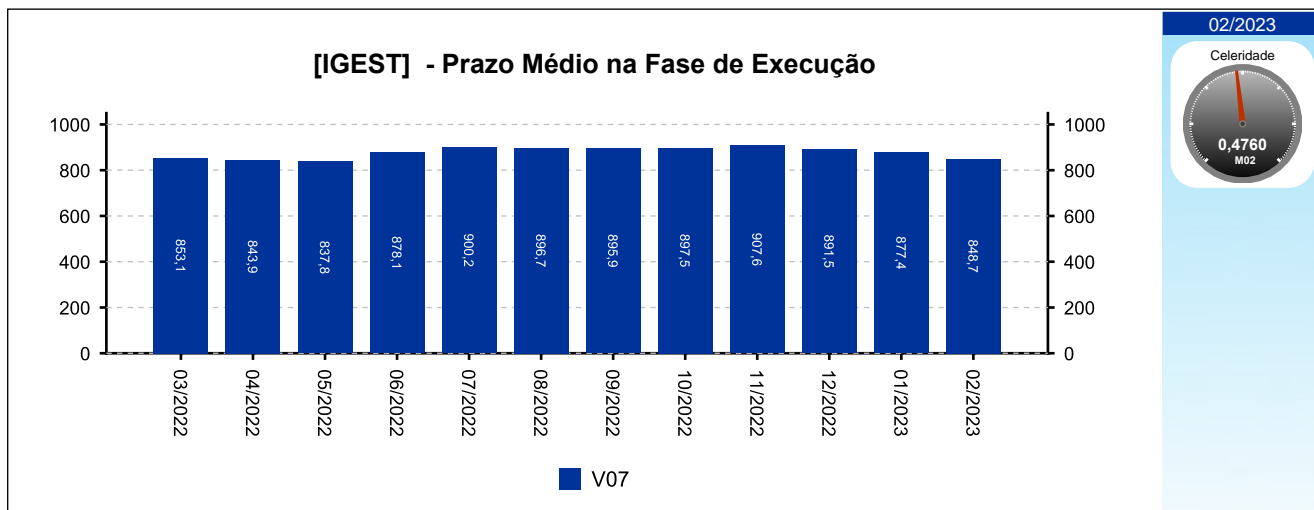




5 - PRAZOS MÉDIOS

(fonte: e-Gestão e IGEST)

5.3 - Fase de Execução





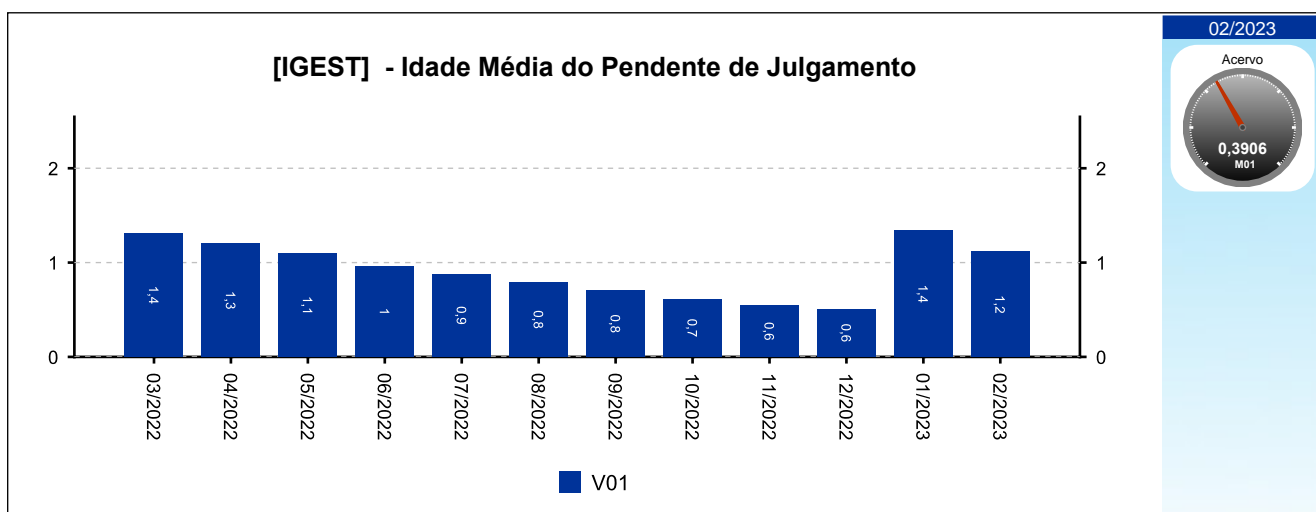
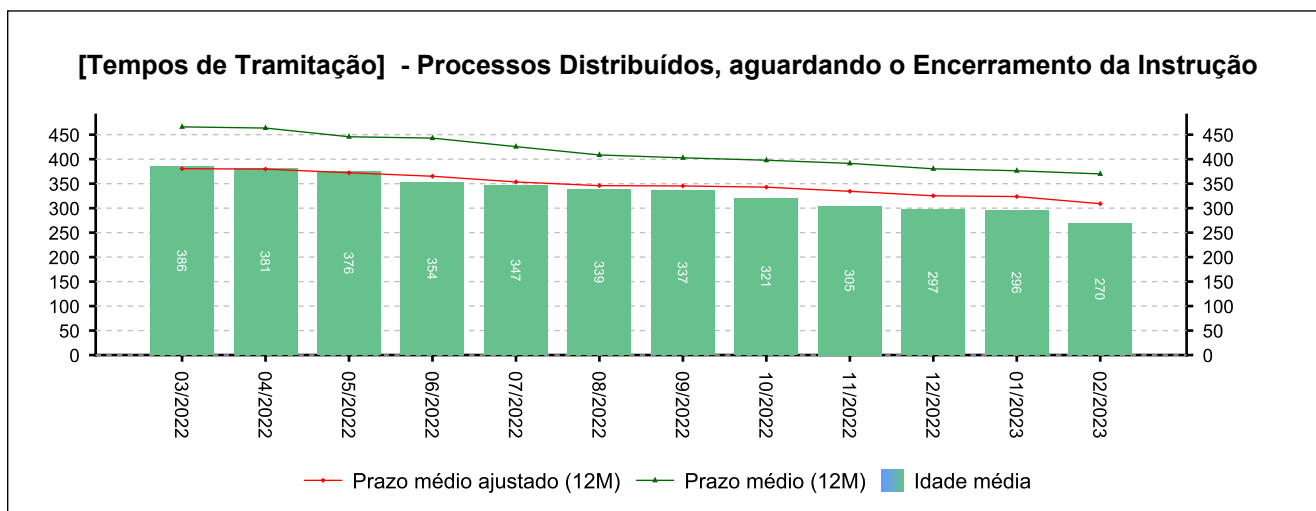
6 - MAIORES TEMPOS DE TRAMITAÇÃO

(fonte: e-Gestão e IGEST)

6.1 - Processos Distribuídos, aguardando o Encerramento da Instrução

PROCESSO	ENTRADA	DISTRIBUIÇÃO	IDADE
0002222-87.2012.5.15.0062	29/06/2021	30/07/2012	3.865
0011695-92.2015.5.15.0062	17/09/2018	15/06/2015	2.815
0012903-14.2015.5.15.0062	25/01/2022	01/10/2015	2.707
0013289-10.2016.5.15.0062	04/09/2019	04/11/2016	2.307
0010249-83.2017.5.15.0062	30/08/2017	07/02/2017	2.212

Período: até 02/2023





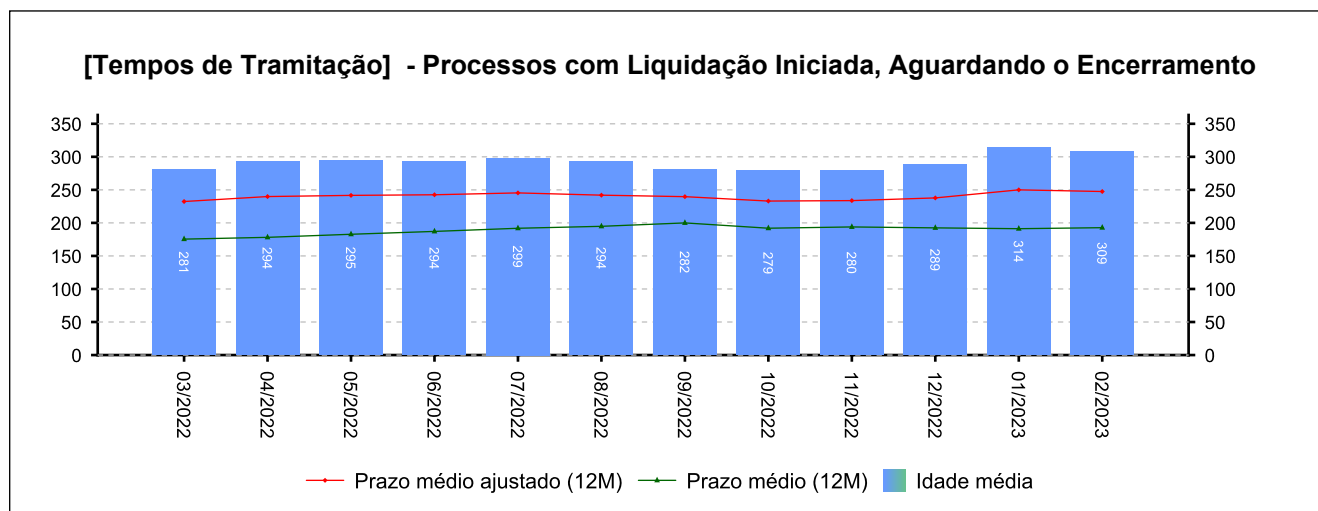
6 - MAIORES TEMPOS DE TRAMITAÇÃO

(fonte: e-Gestão e IGEST)

6.2 - Processos com Liquidação Iniciada, Aguardando o Encerramento

PROCESSO	ENTRADA	DISTRIBUIÇÃO	IDADE
0011613-95.2014.5.15.0062	19/05/2015	02/07/2014	2.842
0011611-28.2014.5.15.0062	25/05/2015	02/07/2014	2.836
0011612-13.2014.5.15.0062	12/08/2015	02/07/2014	2.757
0012733-76.2014.5.15.0062	29/09/2015	05/11/2014	2.709
0012346-61.2014.5.15.0062	23/08/2016	24/09/2014	2.380

Período: até 02/2023





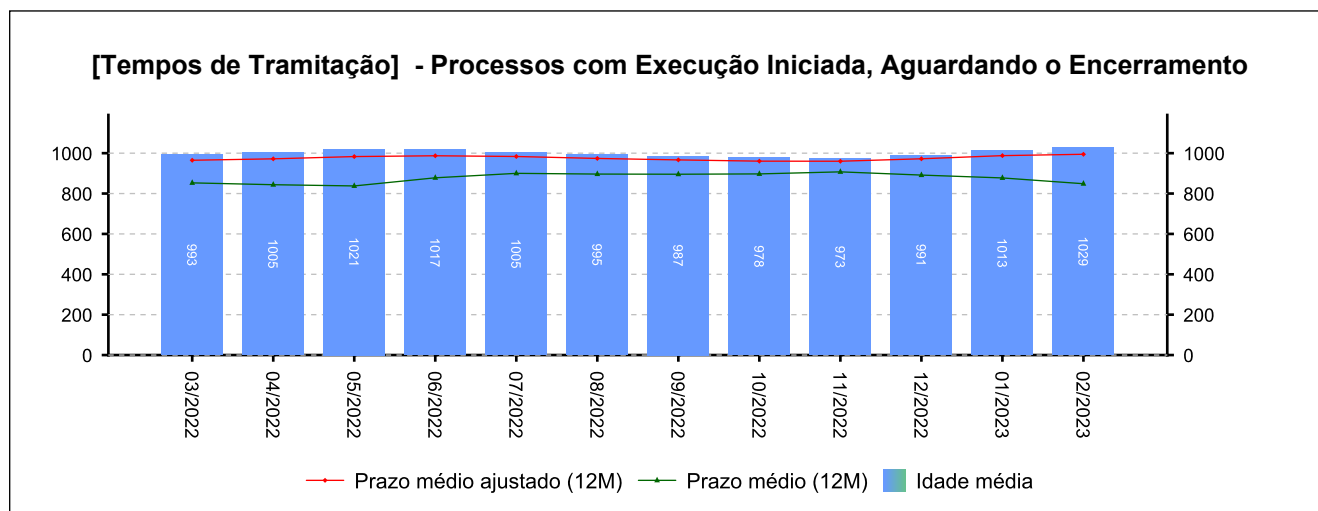
6 - MAIORES TEMPOS DE TRAMITAÇÃO

(fonte: e-Gestão e IGEST)

6.3 - Processos com Execução Iniciada, Aguardando o Encerramento

PROCESSO	ENTRADA	DISTRIBUIÇÃO	IDADE
0247200-69.1992.5.15.0062	04/03/1993	27/11/1992	10.953
0048300-14.1990.5.15.0062	15/07/1994	13/09/1990	10.455
0218900-34.1991.5.15.0062	20/10/1994	09/12/1991	10.358
0259500-29.1993.5.15.0062	29/11/1994	03/12/1993	10.318
0109100-66.1994.5.15.0062	26/01/1995	14/06/1994	10.260

Período: até 02/2023





6 - MAIORES TEMPOS DE TRAMITAÇÃO

(fonte: e-Gestão e IGEST)

6.4 - Resumo

	MAIOR IDADE (DIAS)	MÉDIA (DIAS)	PRAZO MÉDIO (DIAS)	PRAZO MÉDIO ESTIMADO (DIAS)*
Da Distribuição até o Encerramento da Instrução	3865	269	370	309
Do Início ao Encerramento da Liquidação	2842	308	193	248
Do Início ao Encerramento da Execução	10953	1029	849	995

Período: até 02/2023

*Valor estimado do respectivo prazo médio caso os processos deixassem a pendência, em dias.

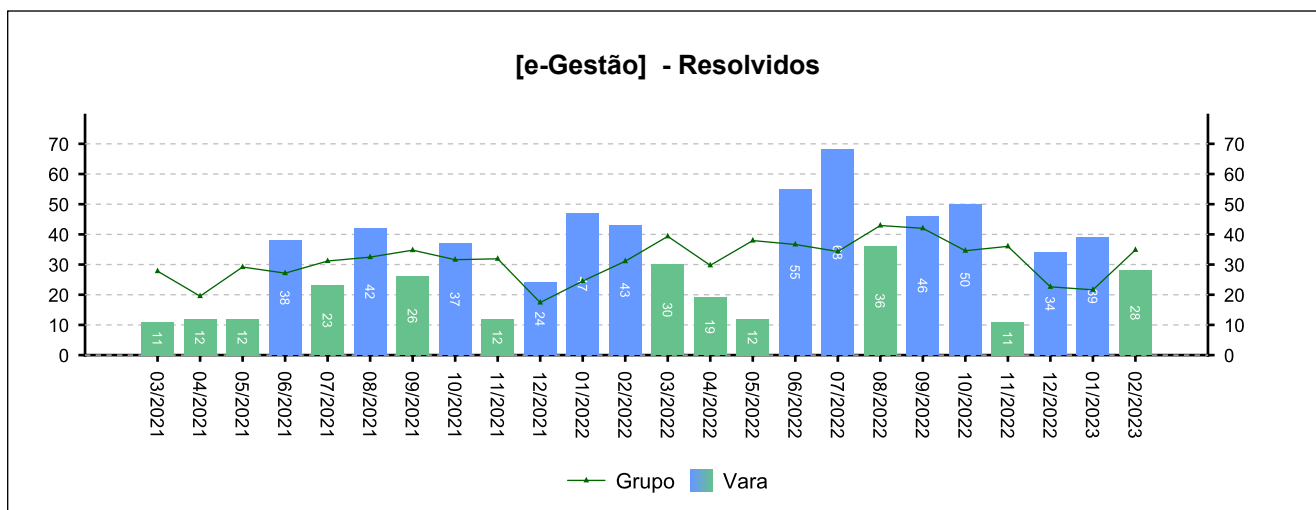
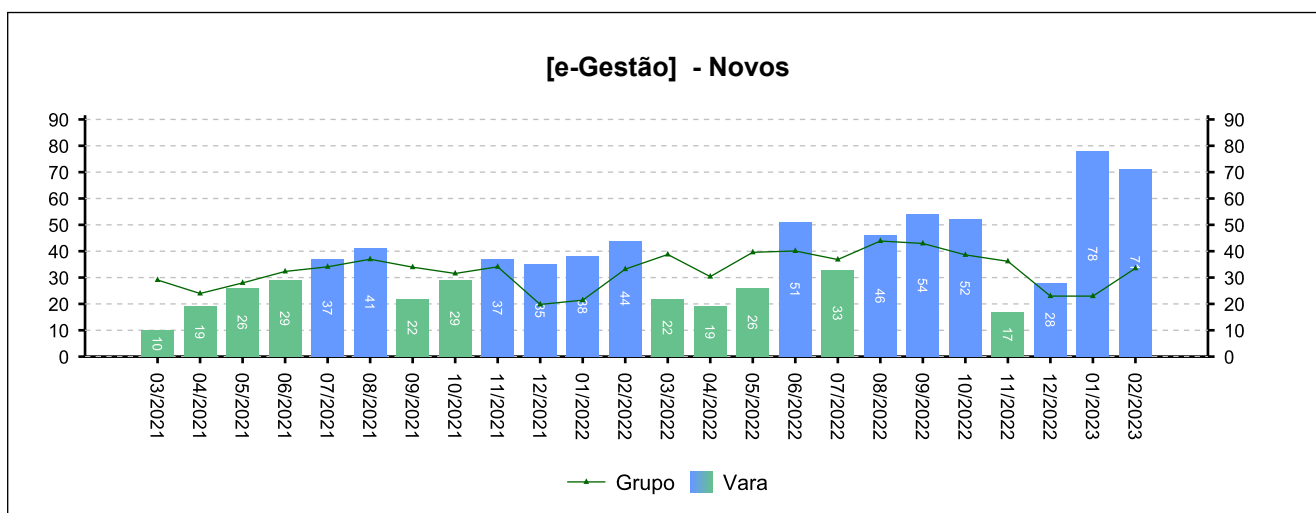


7 - INCIDENTES PROCESSUAIS

(fonte: e-Gestão)

7.1 - Embargos de declaração

NOVOS	RESOLVIDOS	PENDENTES
475	398	119
Período: 04/2022 a 02/2023		

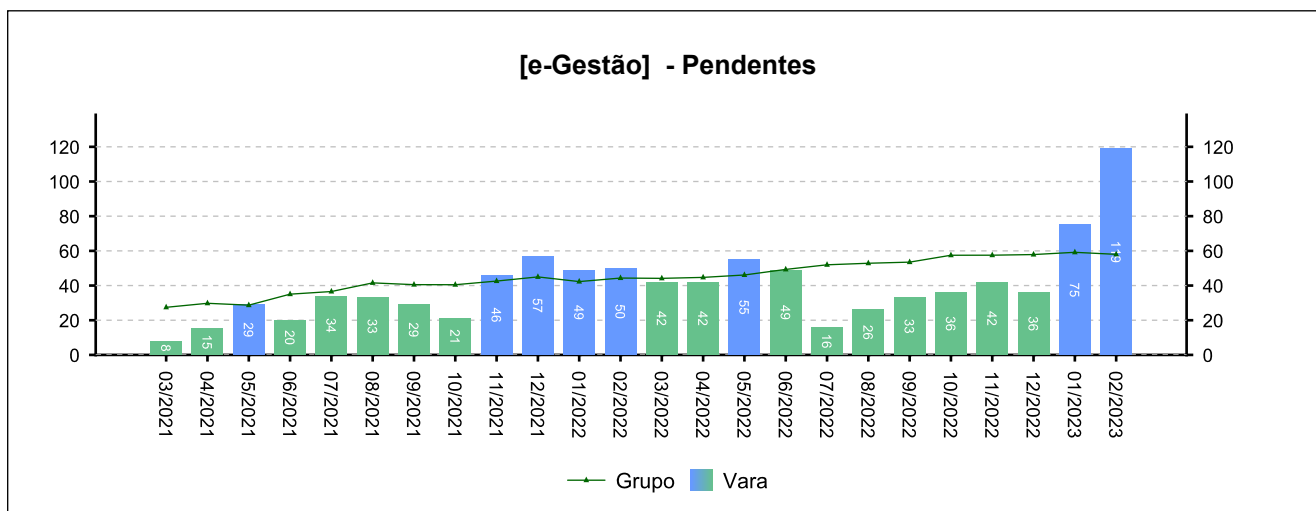




7 - INCIDENTES PROCESSUAIS

(fonte: e-Gestão)

7.1 - Embargos de declaração



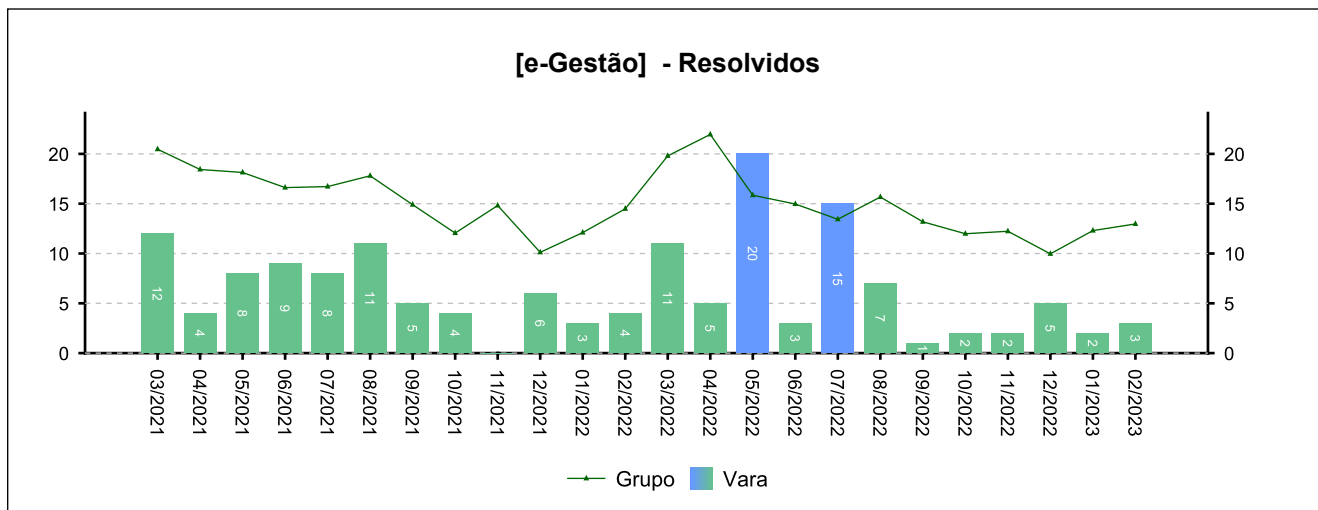
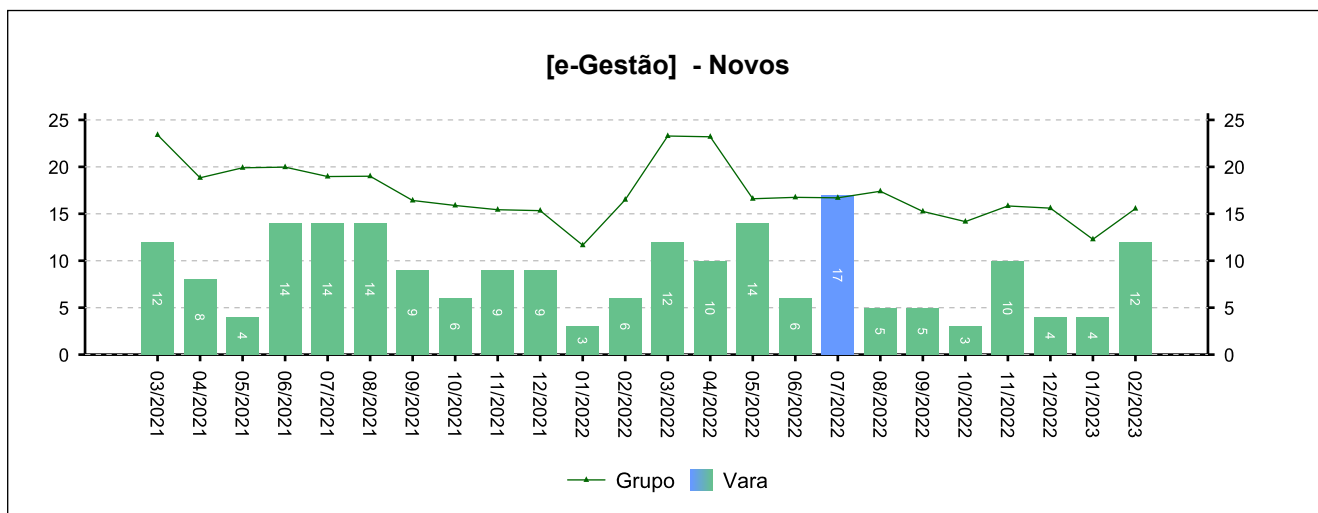


7 - INCIDENTES PROCESSUAIS

(fonte: e-Gestão)

7.2 - Tutelas Provisórias

NOVOS	RESOLVIDOS	PENDENTES
90	65	46
Período: 04/2022 a 02/2023		

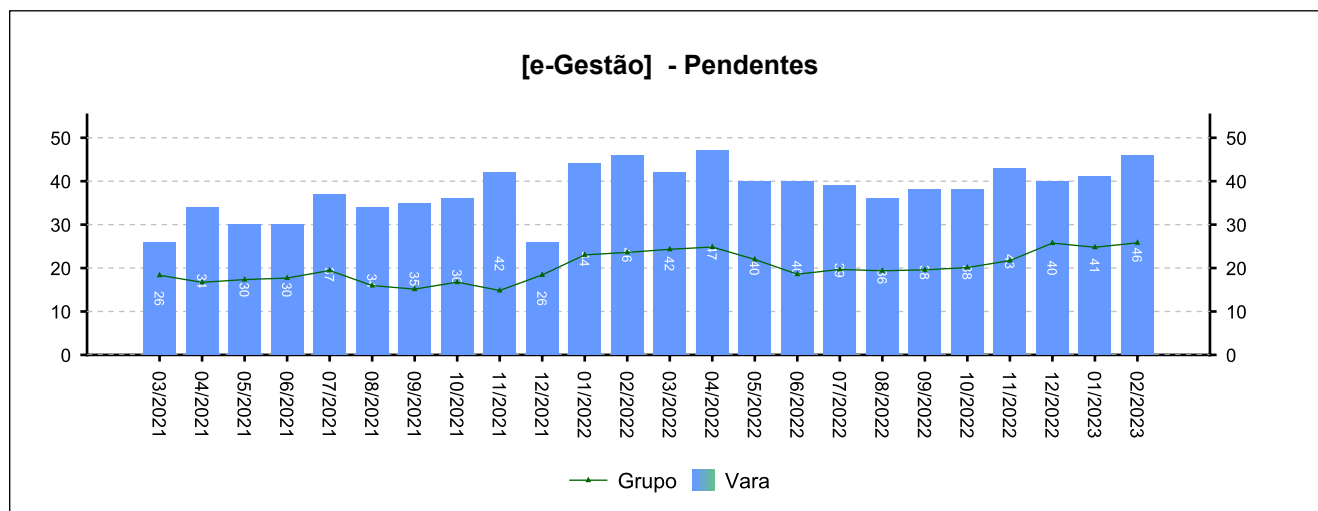




7 - INCIDENTES PROCESSUAIS

(fonte: e-Gestão)

7.2 - Tutelas Provisórias



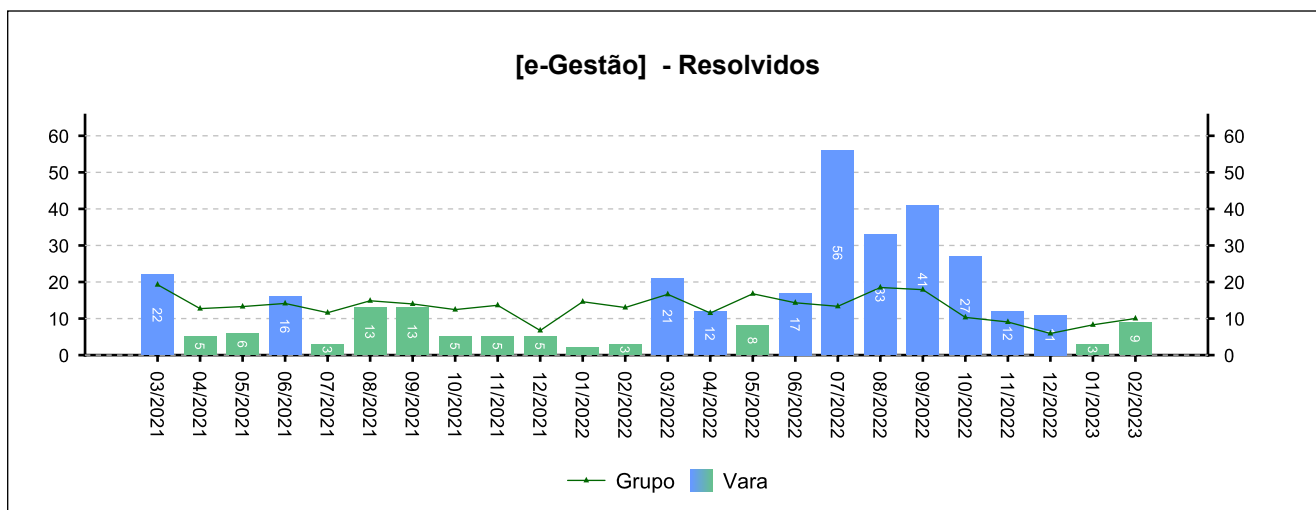
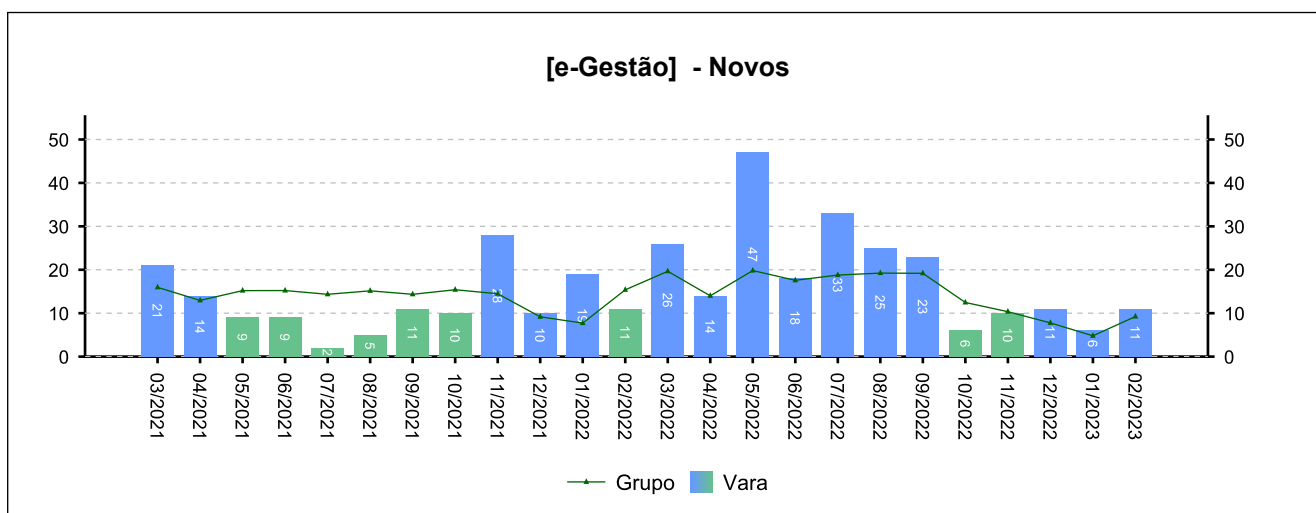


7 - INCIDENTES PROCESSUAIS

(fonte: e-Gestão)

7.3 - Incidentes na Liquidação/Execução

NOVOS	RESOLVIDOS	PENDENTES
204	229	80
Período: 04/2022 a 02/2023		

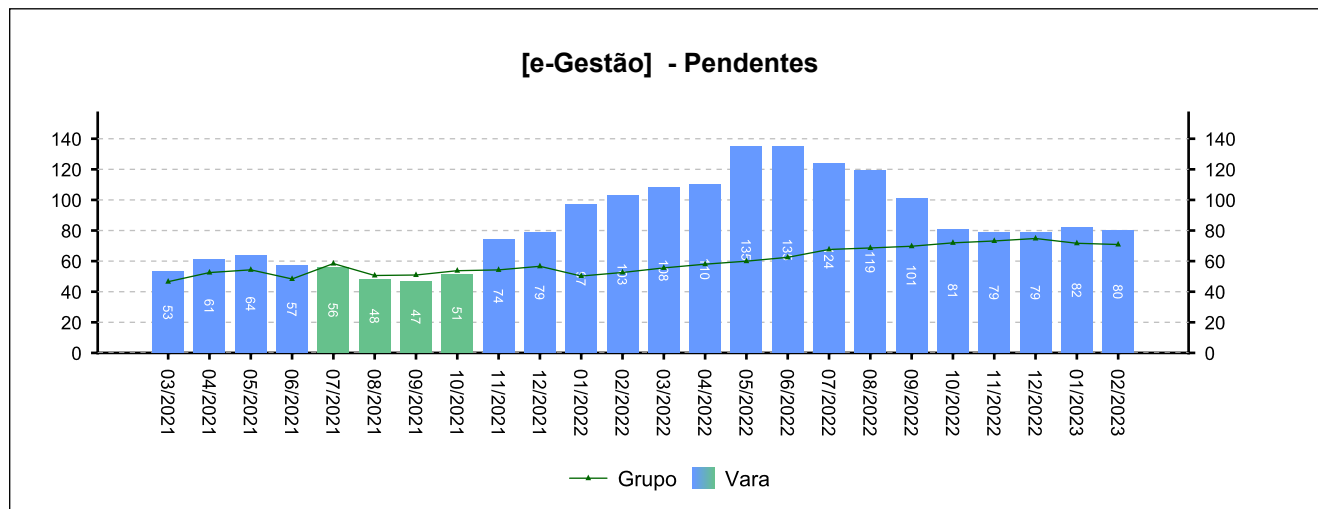




7 - INCIDENTES PROCESSUAIS

(fonte: e-Gestão)

7.3 - Incidentes na Liquidação/Execução





7 - INCIDENTES PROCESSUAIS

(fonte: e-Gestão)

7.4 - Total de Incidentes

NOVOS	RESOLVIDOS	PENDENTES
769	692	245
<i>Período: 04/2022 a 02/2023</i>		



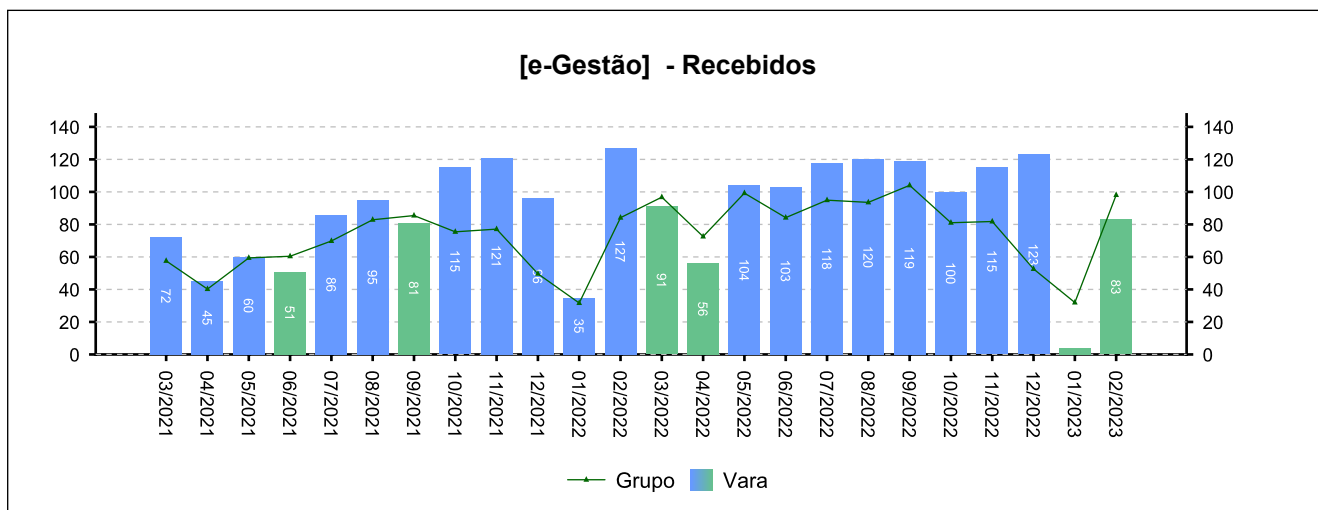
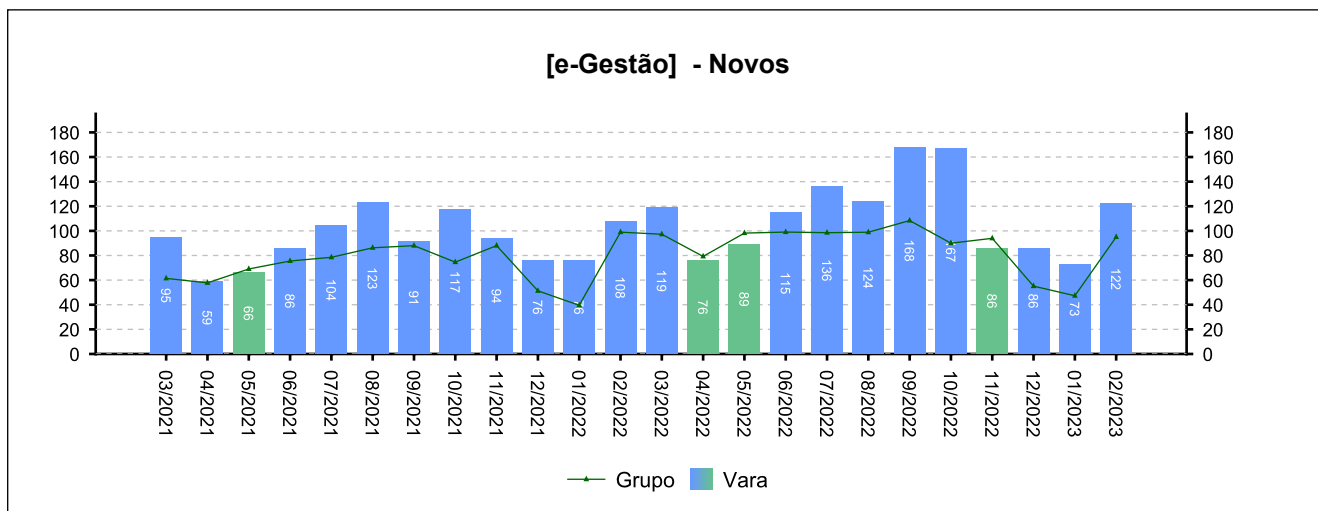
8 - RECURSOS

(fonte: e-Gestão)

8.1 - Recurso Ordinário

NOVOS	COM JUÍZO DE ADMISSIBILIDADE	SEM JUÍZO DE ADMISSIBILIDADE
1.242	1.045	248

Período: 04/2022 a 02/2023

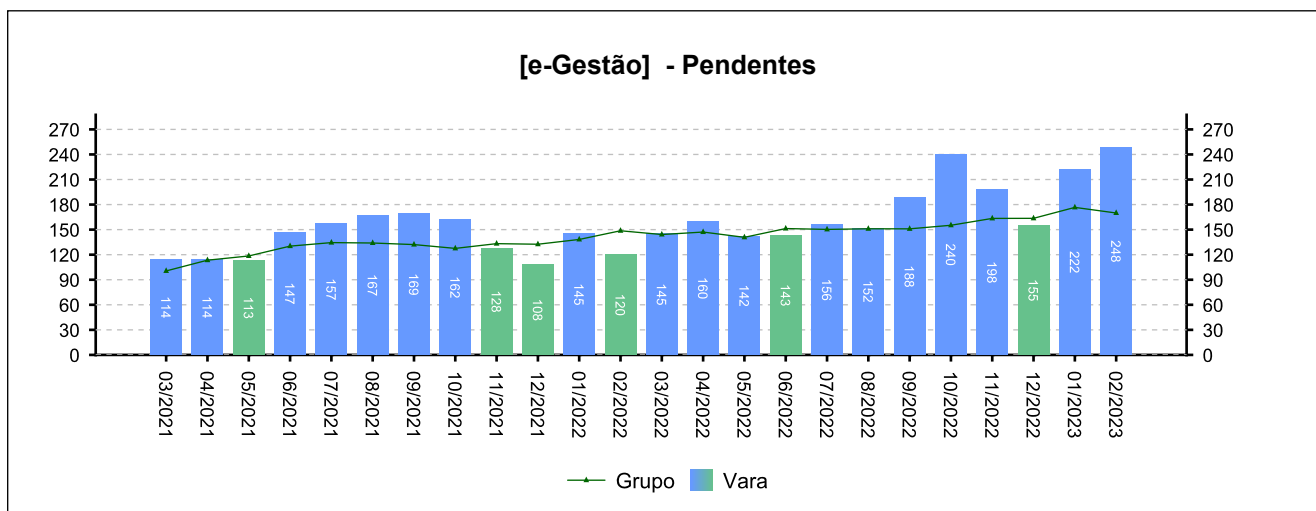




8 - RECURSOS

(fonte: e-Gestão)

8.1 - Recurso Ordinário



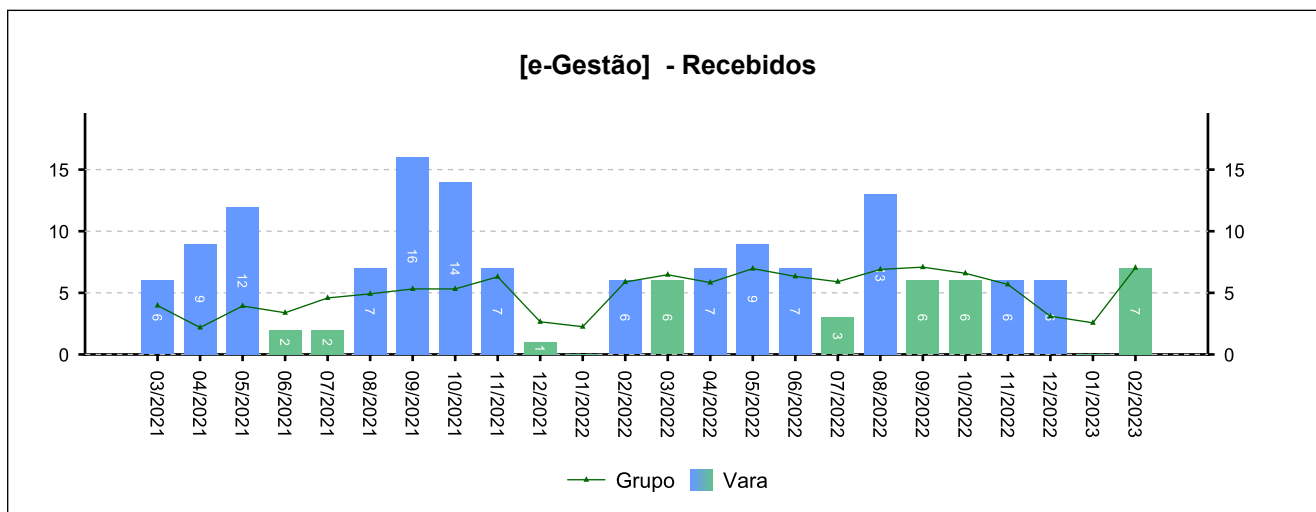
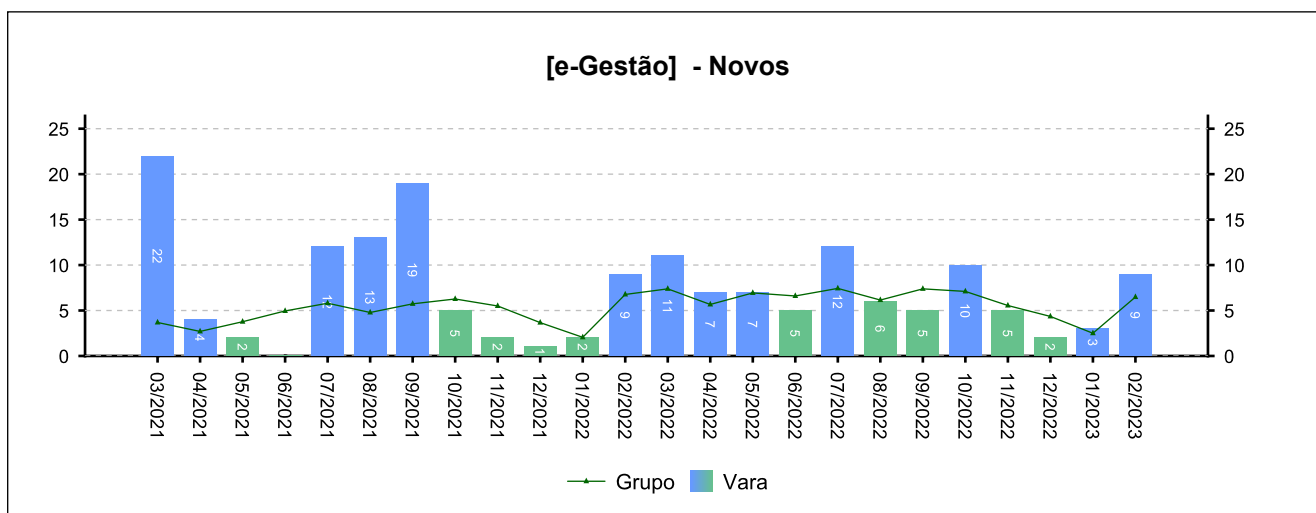


8 - RECURSOS

(fonte: e-Gestão)

8.2 - Recurso Adesivo

NOVOS	COM JUÍZO DE ADMISSIBILIDADE	SEM JUÍZO DE ADMISSIBILIDADE
71	70	11
<i>Período: 04/2022 a 02/2023</i>		

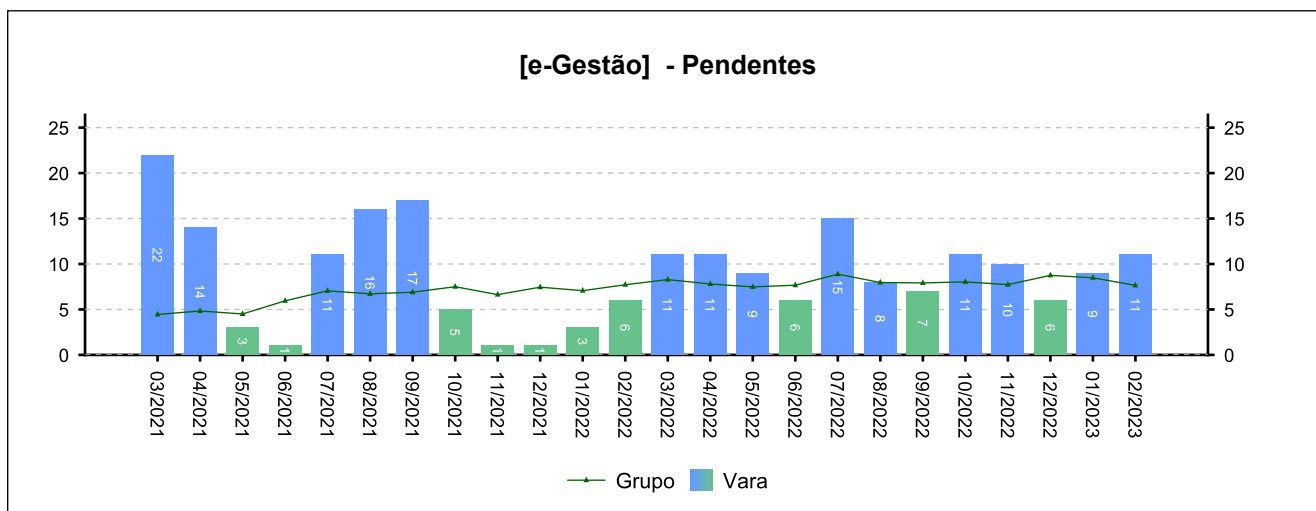




8 - RECURSOS

(fonte: e-Gestão)

8.2 - Recurso Adesivo



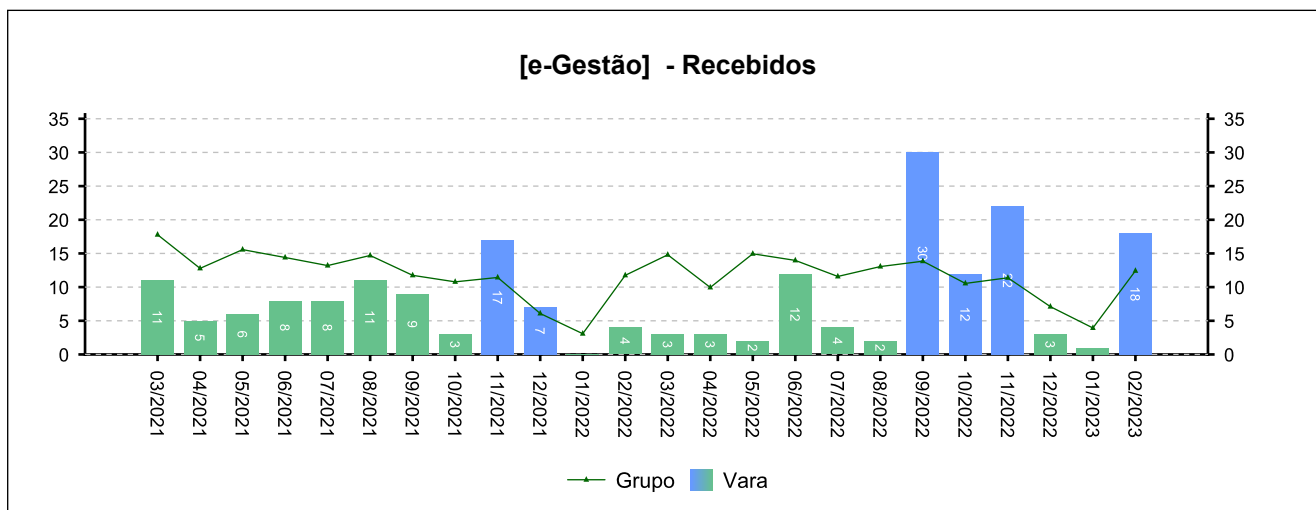
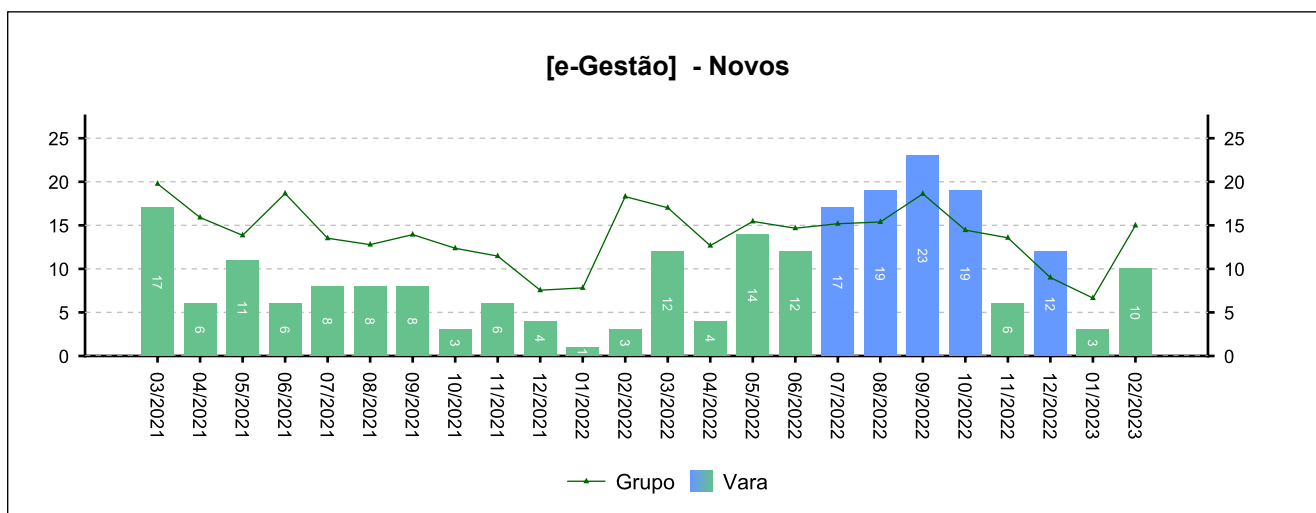


8 - RECURSOS

(fonte: e-Gestão)

8.3 - Agravo de petição

NOVOS	COM JUÍZO DE ADMISSIBILIDADE	SEM JUÍZO DE ADMISSIBILIDADE
139	109	20
<i>Período: 04/2022 a 02/2023</i>		

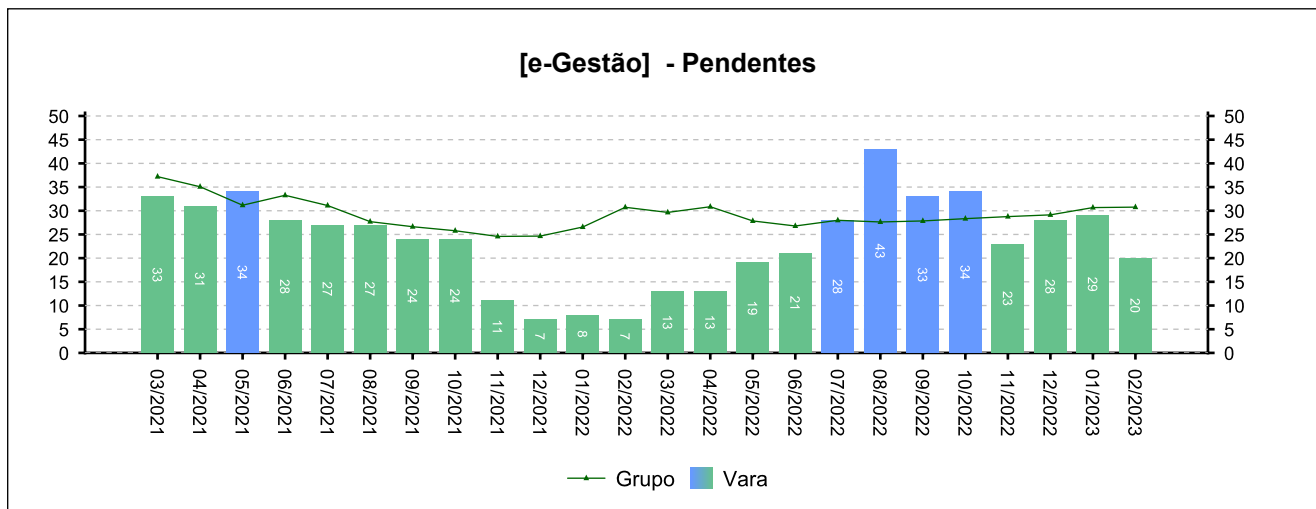




8 - RECURSOS

(fonte: e-Gestão)

8.3 - Agravo de petição





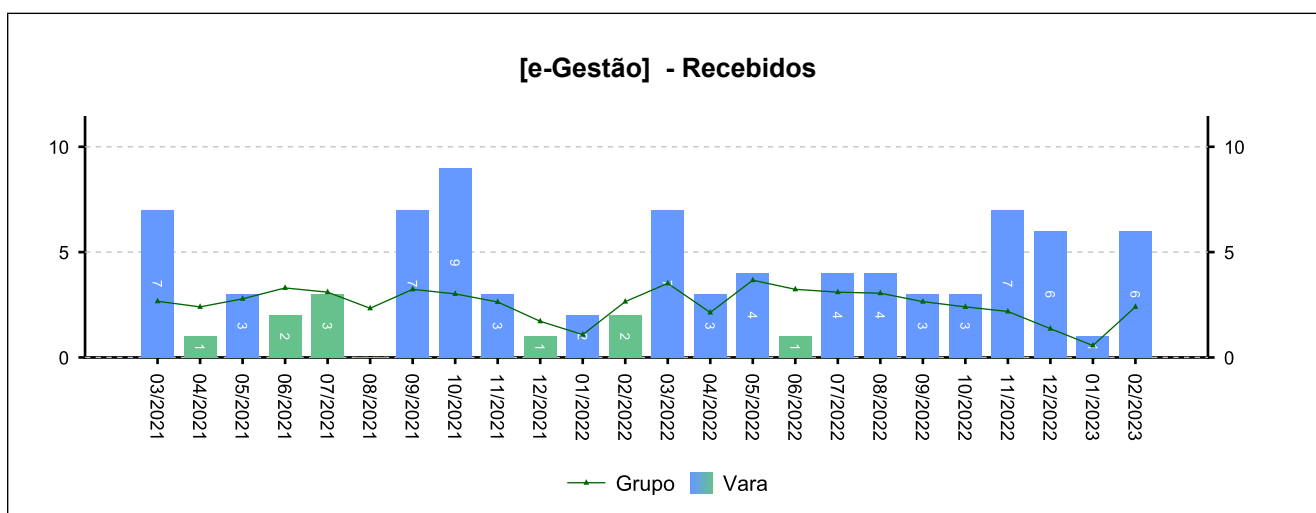
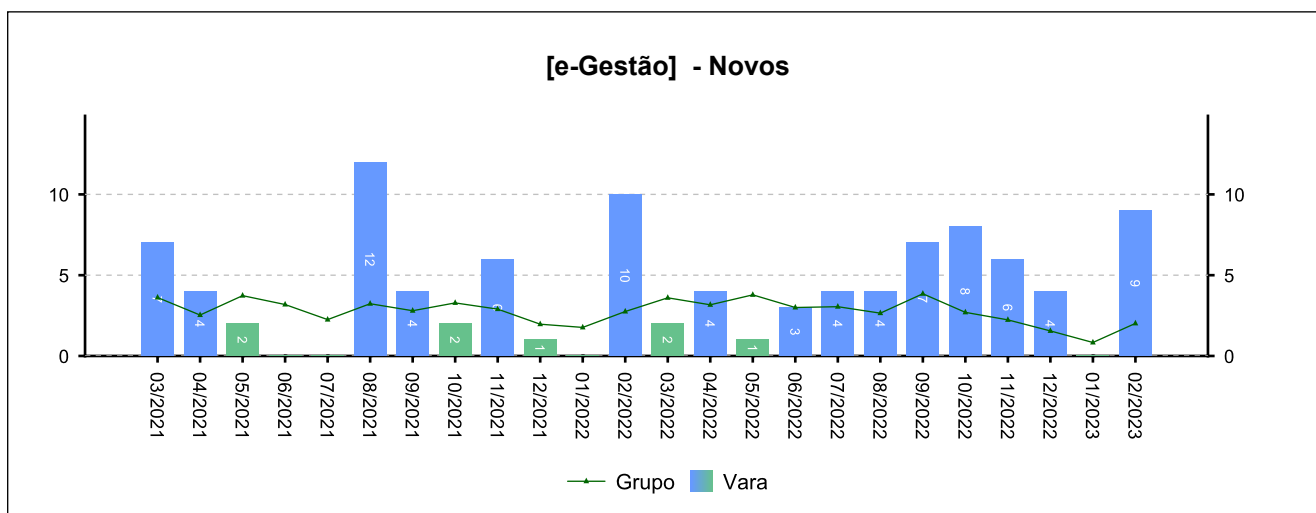
8 - RECURSOS

(fonte: e-Gestão)

8.4 - Agravo de Instrumento

NOVOS	COM JUÍZO DE ADMISSIBILIDADE	SEM JUÍZO DE ADMISSIBILIDADE
50	42	12

Período: 04/2022 a 02/2023

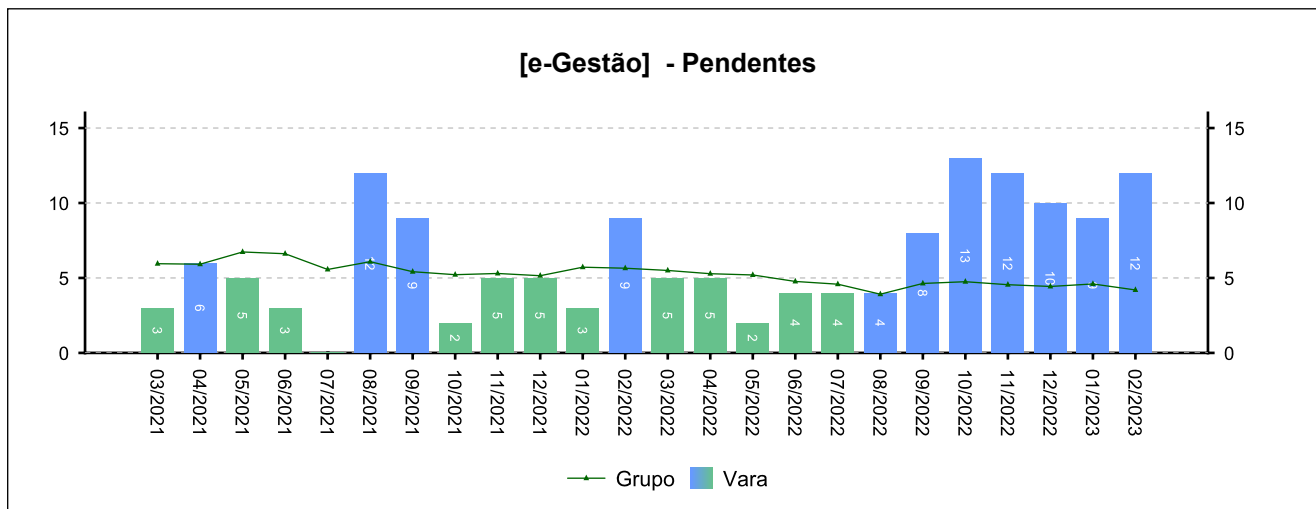




8 - RECURSOS

(fonte: e-Gestão)

8.4 - Agravo de Instrumento





8 - RECURSOS

(fonte: e-Gestão)

8.5 - Total de Recursos

NOVOS	COM JUÍZO DE ADMISSIBILIDADE	SEM JUÍZO DE ADMISSIBILIDADE
1.502	1.266	291
<i>Período: 04/2022 a 02/2023</i>		

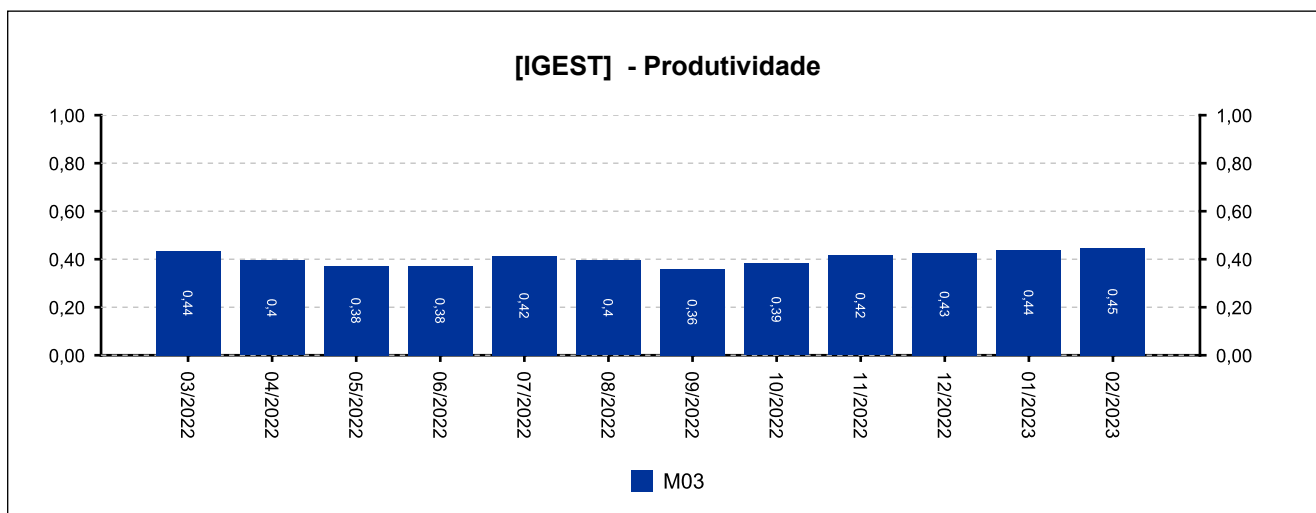
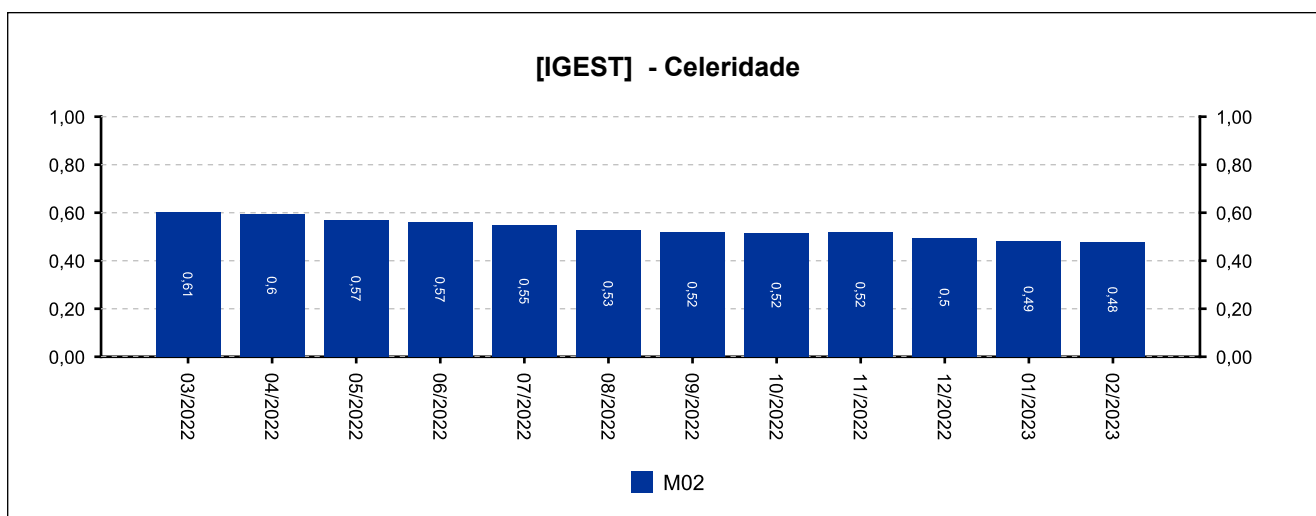
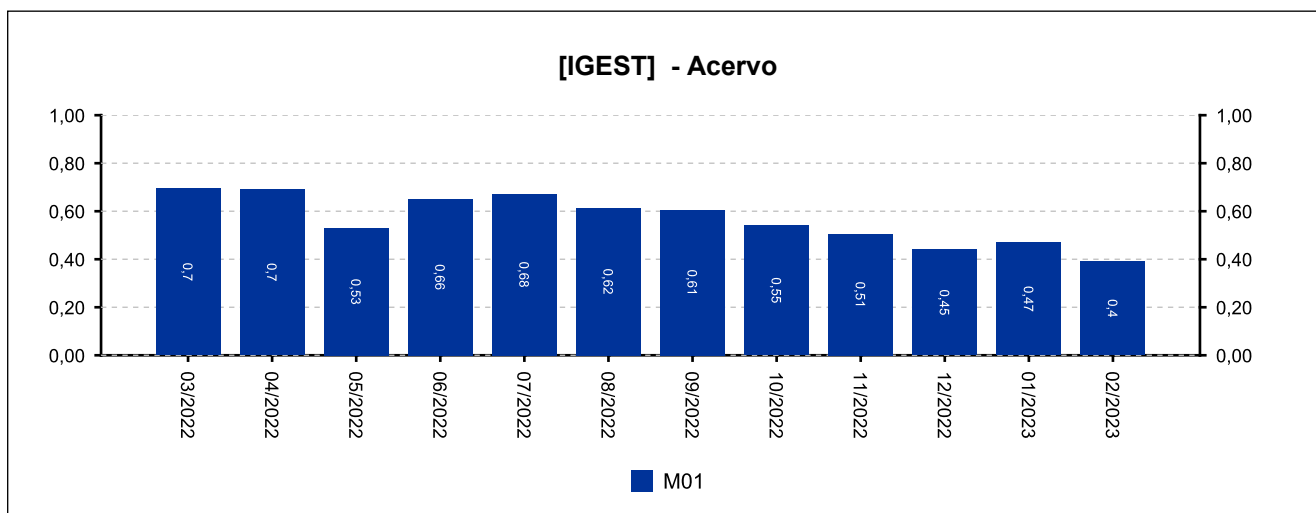


9 - ÍNDICE NACIONAL DE GESTÃO DE DESEMPENHO DA JUSTIÇA DO TRABALHO

[Voltar](#)

(fonte: e-SInCor - IGEST e Horus - TRT8)

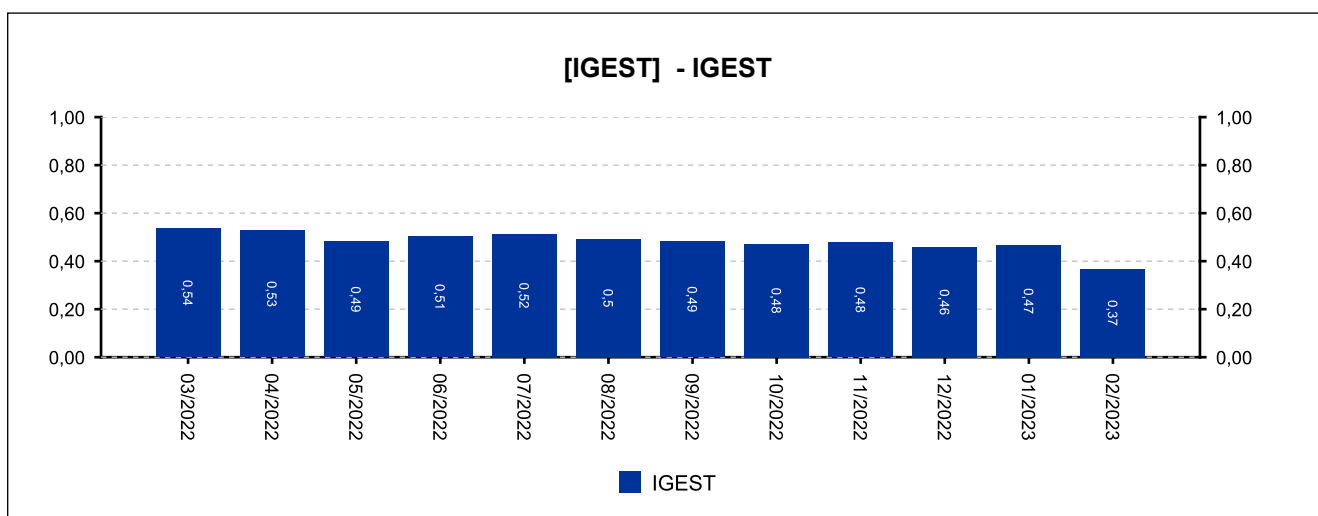
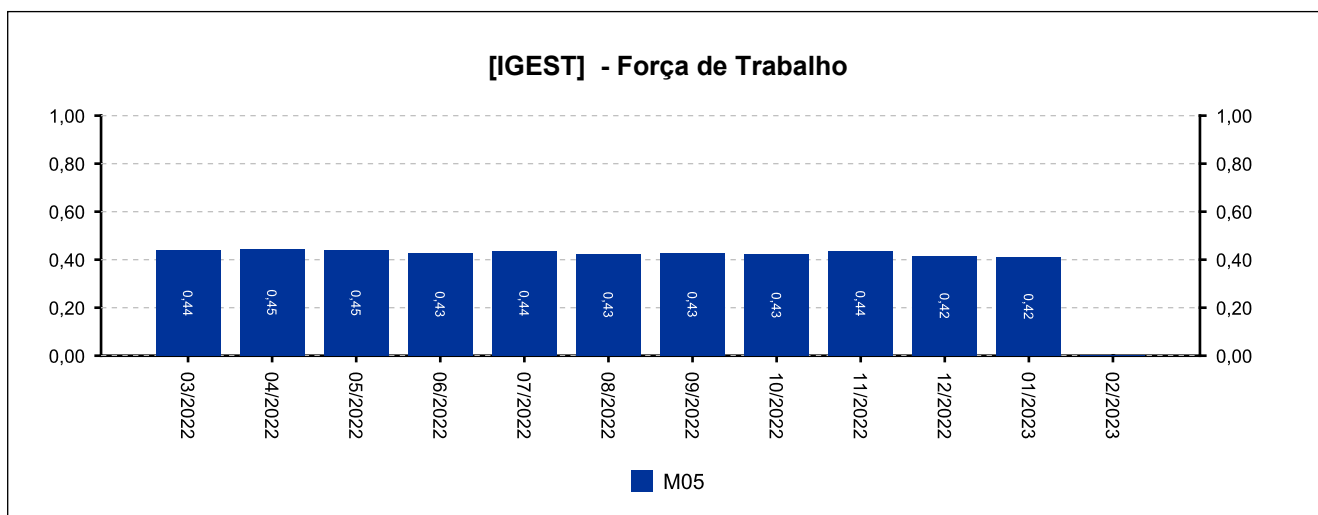
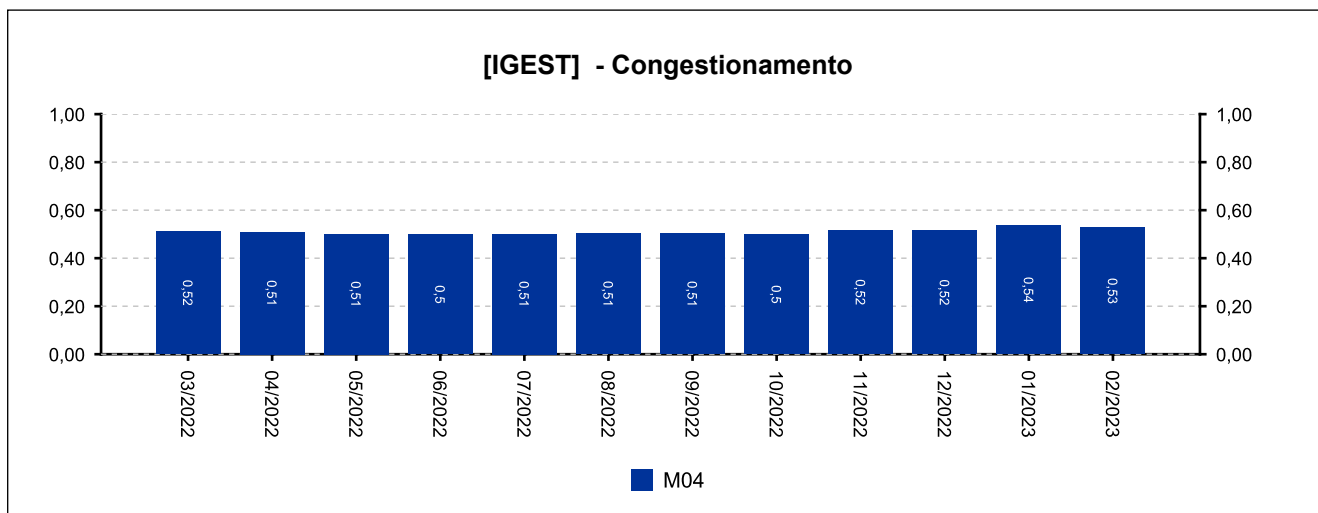
DATA IGEST	M01	M02	M03	M04	M05	IGEST
12/2022	0,4402	0,4946	0,4261	0,5145	0,4163	0,4584
01/2023	0,4692	0,4816	0,4381	0,5358	0,4106	0,4670
02/2023	0,3906	0,4760	0,4476	0,5268	0,0000	0,3682





9 - ÍNDICE NACIONAL DE GESTÃO DE DESEMPENHO DA JUSTIÇA DO TRABALHO

(fonte: e-SInCor - IGEST e Horus - TRT8)





10.1 - AFERIÇÃO DE RESULTADOS - SOLUCIONADOS [03/2022 a 02/2023]

(fonte: e-Gestão e Relatório de Aferição de Resultados)

Processos - Informações Individuais	Quantidade	Média Mensal	
		Total	RARIA*
Processos solucionados - com exame de mérito (conciliações) [A]	846	70,5	35,1
Processos solucionados - com exame de mérito (exceto conciliações) [B]	1.380	115,0	57,2
Processos solucionados - com exame de mérito [A + B]	2.226	185,5	92,2
Processos solucionados - sem exame de mérito	140	11,7	5,8
Incidentes Processuais Resolvidos	754	62,8	31,2
Dias-Juiz	724	60,3	---

*Aferição de Resultado Individual Aproximado

Processos - Informações do Grupo	Quantidade	Média Mensal	
		Total	RARIA*
Processos solucionados - com exame de mérito (conciliações) [A]	41.405	57,5	29,5
Processos solucionados - com exame de mérito (exceto conciliações) [B]	62.420	86,7	44,5
Processos solucionados - com exame de mérito [A + B]	103.825	144,2	74,0
Processos solucionados - sem exame de mérito	10.298	14,3	7,3
Incidentes Processuais Resolvidos	44.376	61,6	31,6
Dias-Juiz	42.081	58,4	---

*Aferição de Resultado Individual Aproximado

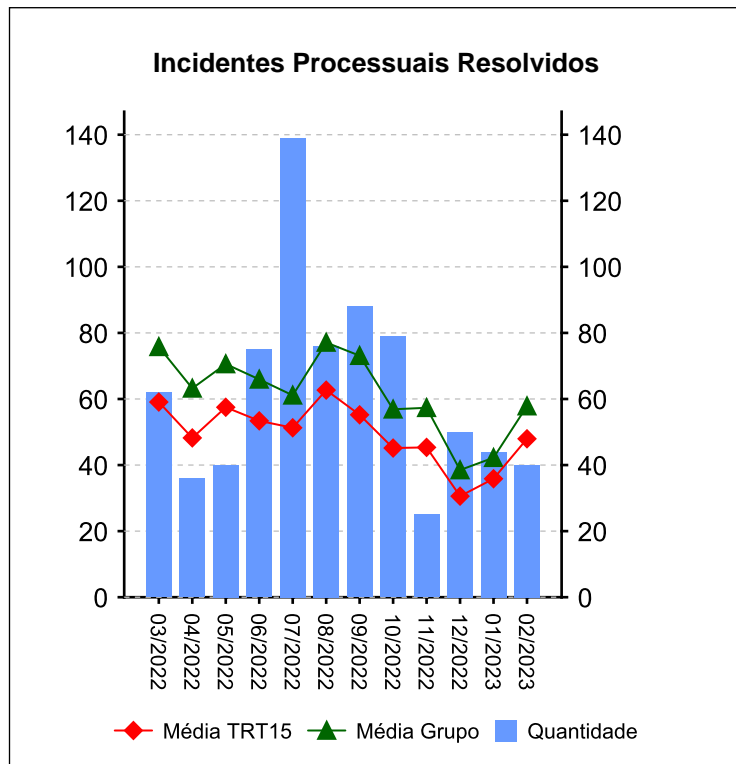
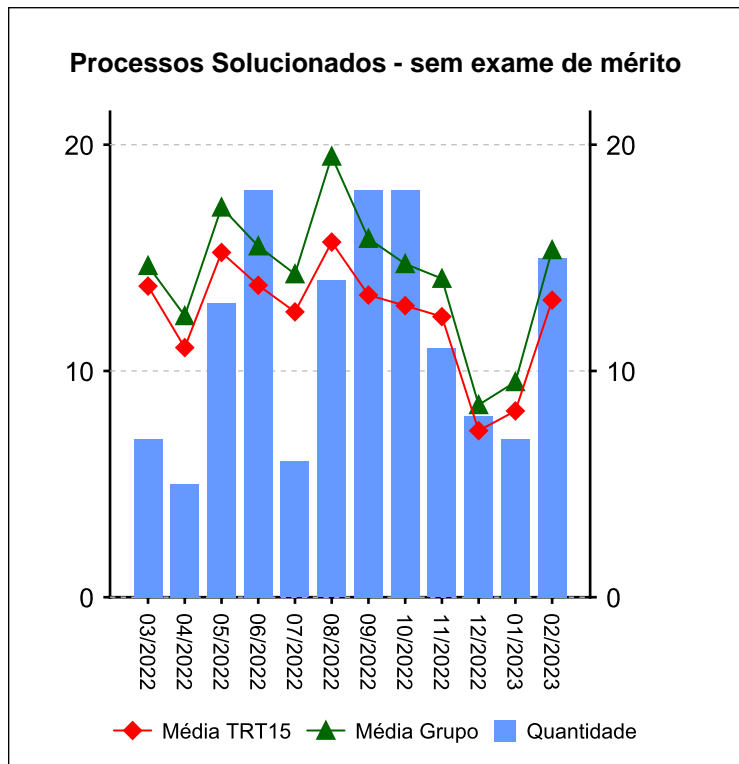
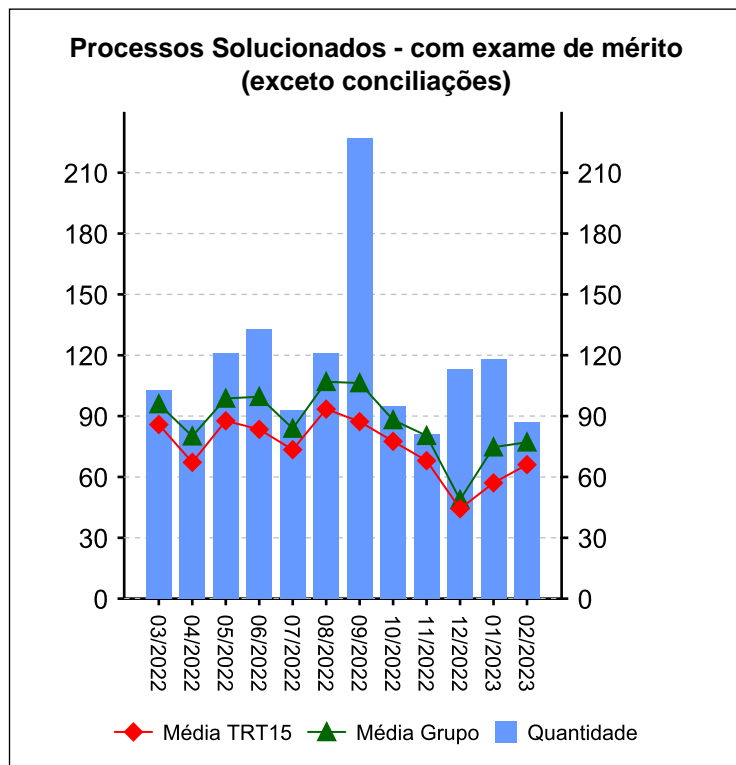
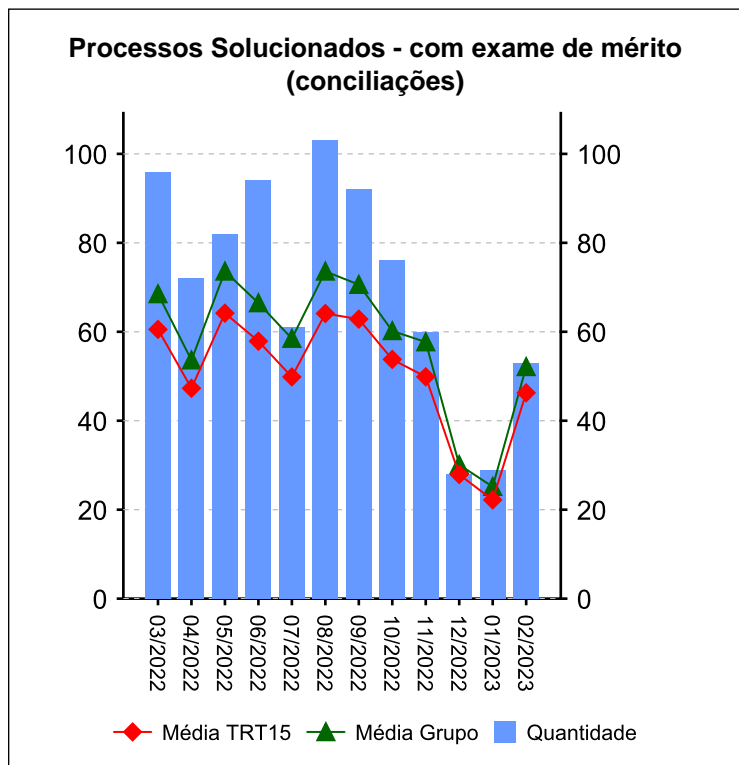
Processos - Informações do TRT15	Quantidade	Média Mensal	
		Total	RARIA*
Processos solucionados - com exame de mérito (conciliações) [A]	92.550	50,1	29,7
Processos solucionados - com exame de mérito (exceto conciliações) [B]	135.888	73,5	43,6
Processos solucionados - com exame de mérito [A + B]	228.438	123,6	73,3
Processos solucionados - sem exame de mérito	22.651	12,3	7,3
Incidentes Processuais Resolvidos	90.249	49,2	29,0
Dias-Juiz	93.436	50,6	---

*Aferição de Resultado Individual Aproximado

10.1 - AFERIÇÃO DE RESULTADOS - SOLUCIONADOS [03/2022 a 02/2023]

(fonte: e-Gestão e Relatório de Aferição de Resultados)

Resumo - Processos





10.2 - AFERIÇÃO DE RESULTADOS - AUDIÊNCIAS [03/2022 a 02/2023]

(fonte: e-Gestão e Relatório de Aferição de Resultados)

Informações Individuais	Quantidade	Média Mensal	
		Total	RARIA*
Sessões de audiência realizadas - inicial	1.231	102,6	51,0
Sessões de audiência realizadas - instrução	1.149	95,8	47,6
Sessões de audiência realizadas - una	383	31,9	15,9
Sessões de audiência realizadas - conciliação na fase de conhecimento	525	43,8	21,8
Sessões de audiência realizadas - conciliação na fase de execução	228	19,0	9,4
Sessões de audiência realizadas - justificação prévia	0	0,0	0,0
Sessões de audiência realizadas - instrução e julgamento	0	0,0	0,0
Sessões de audiência realizadas - encerramento de instrução	0	0,0	0,0
Sessões de audiência realizadas - inquirição de testemunha (juízo	1	0,1	0,0
Sessões de audiência realizadas - una + instrução	1.532	127,7	63,5
Sessões de audiência realizadas - conciliação conhecimento + execução	753	62,8	31,2
Dias-Juiz	724	60,3	---

*Aferição de Resultado Individual Aproximado

Informações do Grupo	Quantidade	Média Mensal	
		Total	RARIA*
Dias-Juiz	42.081	58,4	---

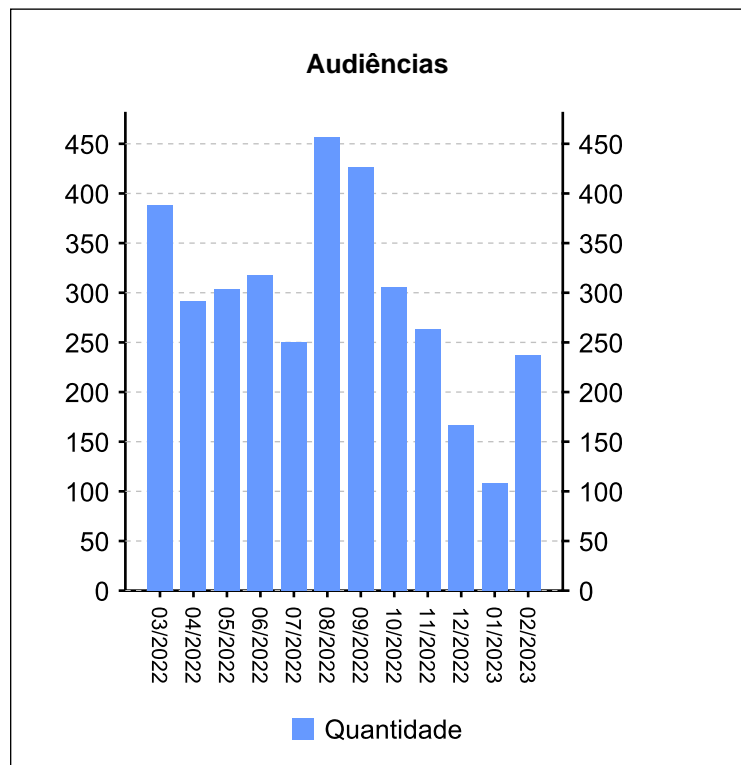
Informações do TRT15	Quantidade	Média Mensal	
		Total	RARIA*
Dias-Juiz	93.436	50,6	---



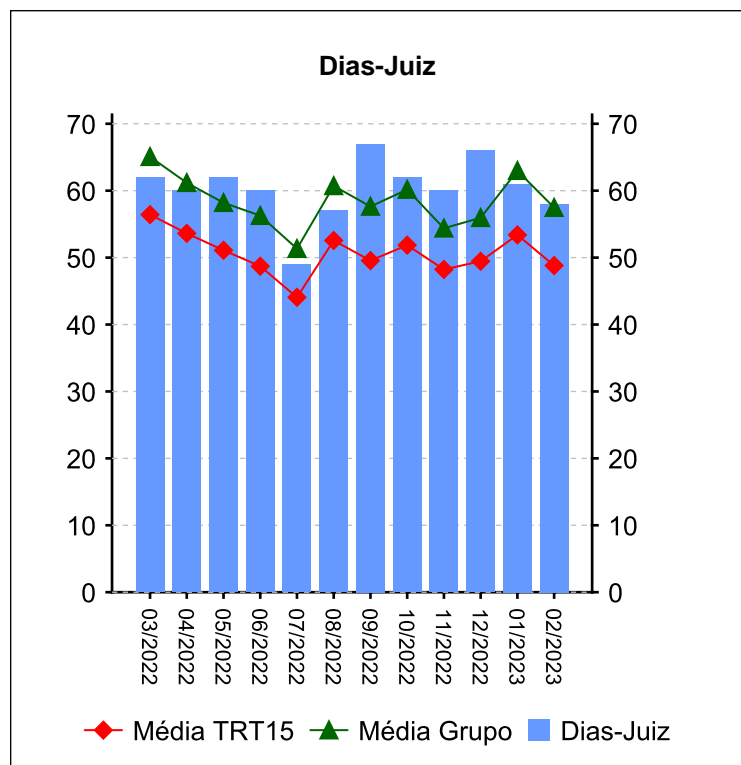
10.2 - AFERIÇÃO DE RESULTADOS - AUDIÊNCIAS [03/2022 a 02/2023]

(fonte: e-Gestão e Relatório de Aferição de Resultados)

Resumo - Audiências



Audiências	Conciliação Conhec.	Conciliação Exec.	Inicial	Instrução	UNA	Total
03/2022	72	43	126	108	39	388
04/2022	37	21	117	90	27	292
05/2022	15	9	126	113	41	304
06/2022	40	28	113	98	39	318
07/2022	27	21	90	82	30	250
08/2022	93	41	141	146	36	457
09/2022	96	12	136	145	38	427
10/2022	41	17	100	111	37	306
11/2022	41	6	90	95	31	263
12/2022	20	8	59	60	19	166
01/2023	14	5	49	27	13	108
02/2023	29	17	84	74	33	237
Total	525	228	1231	1149	383	3516



Dias-Juiz	
Mês/Ano	Qtd
03/2022	62
04/2022	60
05/2022	62
06/2022	60
07/2022	49
08/2022	57
09/2022	67
10/2022	62
11/2022	60
12/2022	66
01/2023	61
02/2023	58
Média Mensal	60,3

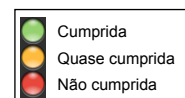
11 - METAS NACIONAIS [até 02/2023]

(fonte: e-Gestão e Relatório de Acompanhamento de Metas)

Meta 1 [CNJ 2022] - Julgar mais processos que os distribuídos

Julgar quantidade maior de processos de conhecimento do que os distribuídos no ano corrente

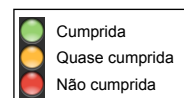
Casos Novos	Solucionados	Meta	Pendentes de Solução	Média Mensal de Casos Novos	Média Mensal de Processos Solucionados	Grau de Cumprimento
1821	2332	1821	0	152	194	100 %



Meta 2 [CNJ 2022] - Julgar processos mais antigos

Identificar e julgar, até 31/12/2022, pelo menos 93% dos processos distribuídos até 31/12/2020

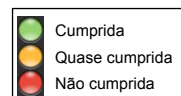
Processos distribuídos até 31/12/2020	Meta	Solucionados	Pendentes de Solução	Média Mensal de Processos Solucionados (Total)	Média Mensal de Processos Solucionados (Meta 2)	Taxa de soluções Meta 2 x Total*	Grau de Cumprimento
1885	1753	1867	0	194	52	27 %	100 %



Meta 5 [CNJ 2022] - Reduzir a Taxa de Congestionamento Líquida

Reduzir em 1 ponto percentual a taxa de congestionamento líquida, exceto execuções fiscais, em relação a 2020. Cláusulas de barreira: 40% na fase de conhecimento (1º e 2º graus) e 65% na fase de execução.

Taxa de Congestionamento Líquido	Meta	Grau de Cumprimento
55	63	115 %




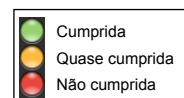
11 - METAS NACIONAIS [até 02/2023]

(fonte: e-Gestão e Relatório de Acompanhamento de Metas)

Meta 1 [CNJ 2023] - Julgar mais processos que os distribuídos



Julgar quantidade maior de processos de conhecimento do que os distribuídos no ano corrente

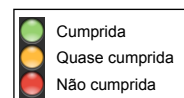
Casos Novos	Solucionados	Meta	Pendentes de Solução	Média Mensal de Casos Novos	Média Mensal de Processos Solucionados	Grau de Cumprimento
326	309	326	17	163	154	95 % 



Meta 2 [CNJ 2023] - Julgar processos mais antigos


Identificar e julgar, até 31/12/2023, pelo menos 93% dos processos distribuídos até 31/12/2021

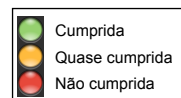
Processos distribuídos até 31/12/2021	Meta	Solucionados	Pendentes de Solução	Média Mensal de Processos Solucionados (Total)	Média Mensal de Processos Solucionados (Meta 2)	Taxa de soluções Meta 2 x Total*	Grau de Cumprimento
1705	1586	1522	64	154	59	38 % 	96 % 



Meta 5 [CNJ 2023] - Reduzir a Taxa de Congestionamento Líquida

Reduzir em 0,5 ponto percentual a taxa de congestionamento líquida, exceto execuções fiscais, em relação a 2021. Cláusulas de barreira: 40% na fase de conhecimento (1º e 2º graus) e 65% na fase de execução.

Taxa de Congestionamento Líquido	Meta	Grau de Cumprimento
91	59	65 % 





12 - ARRECADAÇÃO

(fonte: e-Gestão)

[Voltar](#)

CUSTAS E EMOLUMENTOS	IMPOSTO DE RENDA	CONTRIBUIÇÃO PREVIDENCIÁRIA
R\$ 125.873,49	R\$ 460.778,34	R\$ 3.496.015,14
<i>Período: 04/2022 a 02/2023</i>		



13 - PENDENTES DE SOLUÇÃO

(fonte: e-Gestão)

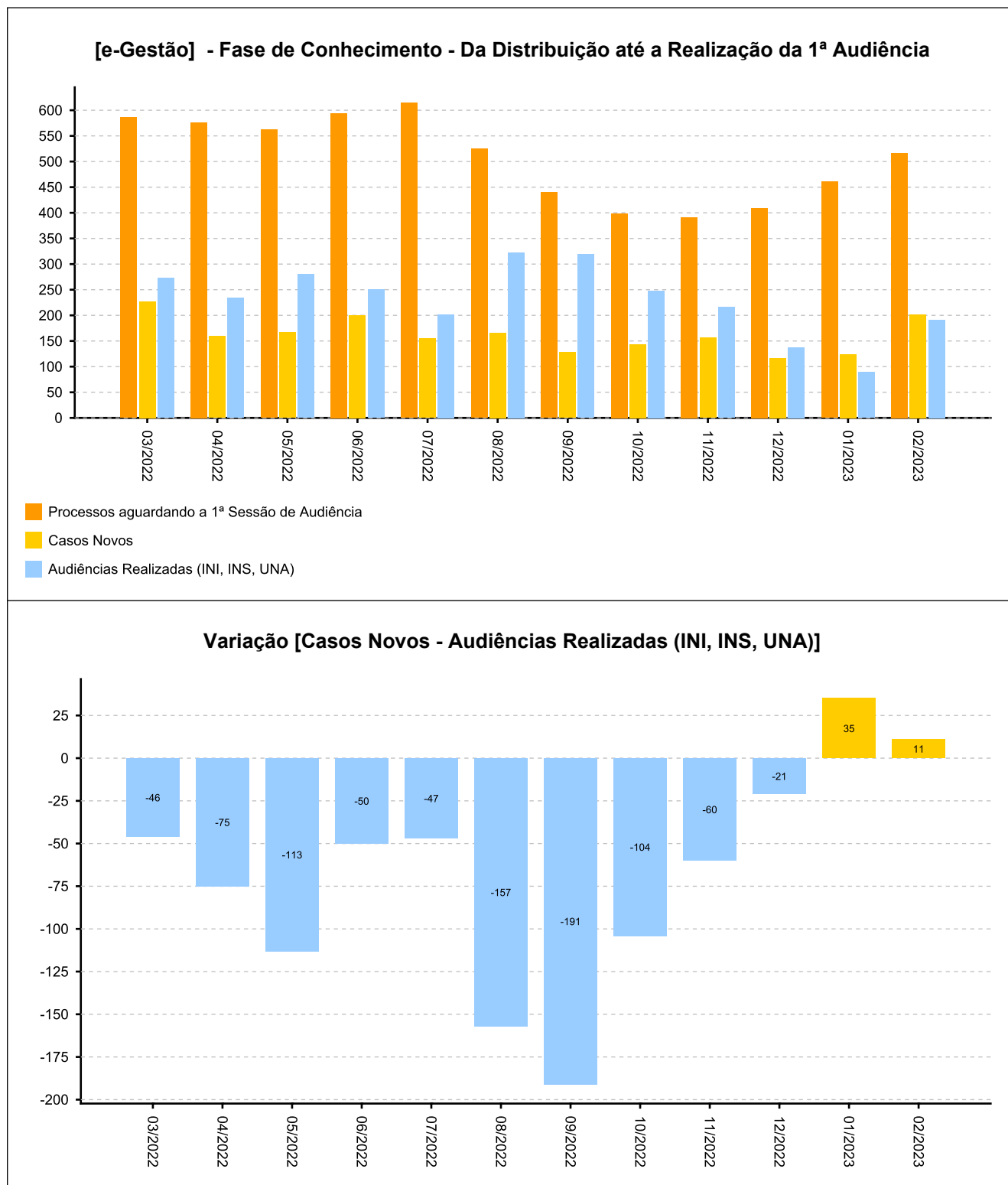
[Voltar](#)

ANO	PROCESSOS
2012	1
2015	2
2016	1
2017	8
2018	10
2019	30
2020	50
2021	177
2022	802
2023	318
<i>Período: até 02/2023</i>	



14 - PAINEL DO CONHECIMENTO - DA DISTRIBUIÇÃO ATÉ 1ª AUDIÊNCIA [até 02/2023]

(fonte: e-Gestão)





14 - PAINEL DO CONHECIMENTO - DA DISTRIBUIÇÃO ATÉ 1ª AUDIÊNCIA [até 02/2023]

(fonte: e-Gestão)

