



# RELATÓRIO CORREICIONAL

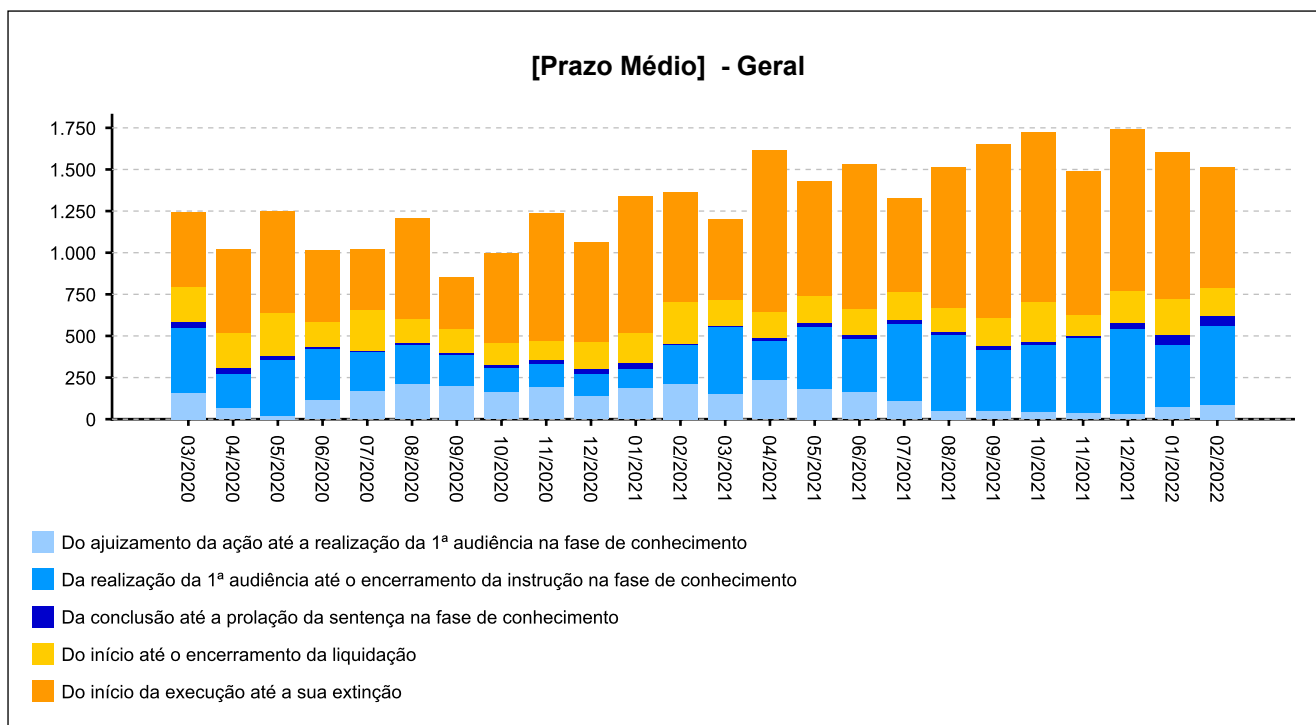
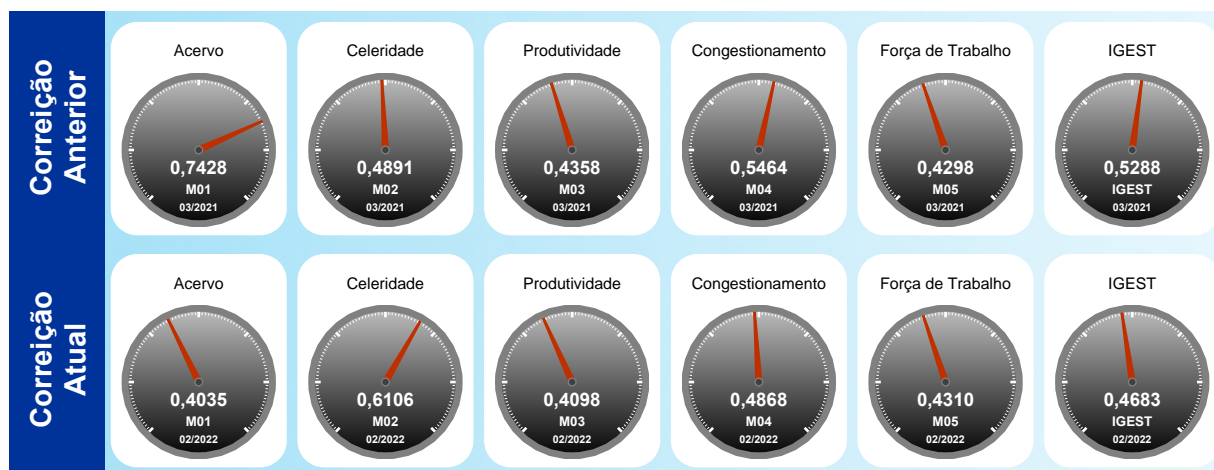
VARA DO TRABALHO DE LINS - 0062  
 [ 1501 a 2000 processos ]



Utilize o leitor de QRCode de seu smartphone ou tablet e tenha acesso ao relatório no dispositivo móvel

## INFORMAÇÕES DA UNIDADE:

Lei de Criação: 7.729/89  
 Data de Instalação: 22/06/1990  
 Data de Instalação do PJE: 09/10/2013  
 Data da Última Correição: 08/06/2021





## Índice

- [1 - TITULARIDADE](#)
- [2 - JUIZES AUXILIARES E SUBSTITUTOS](#)
- [3.1 - INFORMAÇÕES FUNCIONAIS - Lotação](#)
- [3.2 - INFORMAÇÕES FUNCIONAIS - Ausências, exceto férias](#)
- [3.3 - INFORMAÇÕES FUNCIONAIS - Estagiários](#)
- [3.4 - INFORMAÇÕES FUNCIONAIS - Ações de capacitação](#)
- [4 - QUADRO SINTÉTICO - FASES PROCESSUAIS](#)
- [5 - PRAZOS MÉDIOS](#)
- [6 - MAIORES TEMPOS DE TRAMITAÇÃO](#)
- [7 - INCIDENTES PROCESSUAIS](#)
- [8 - RECURSOS](#)
- [9 - ÍNDICE NACIONAL DE GESTÃO DE DESEMPENHO DA JUSTIÇA DO TRABALHO](#)
- [10 - AFERIÇÃO DE RESULTADOS](#)
- [11 - METAS NACIONAIS](#)
- [12 - ARRECADAÇÃO](#)
- [13 - PENDENTES DE SOLUÇÃO](#)
- [14 - PAINEL DO CONHECIMENTO - DA DISTRIBUIÇÃO ATÉ 1ª AUDIÊNCIA](#)



## 1 - TITULARIDADE:

(fonte: e-Correição Adm e Assessoria de Apoio aos Magistrados)

[Voltar](#)

JUIZ TITULAR	TITULAR DESDE
LUIZ ANTONIO ZANQUETA	12/12/2005

### Afastamentos:

PERÍODO	MOTIVO
08/09/2021 a 10/09/2021	COMPENSAÇÃO MAG RI 1996 - INDETERMINADO
13/09/2021 a 14/09/2021	LICENÇA PARA TRATAMENTO DE SAÚDE - MAGISTRADO -
18/10/2021 a 16/11/2021	FÉRIAS
17/11/2021 a 16/12/2021	FÉRIAS



**2 - JUIZES AUXILIARES E SUBSTITUTOS [01/06/2021 a 17/03/2022]:**

[Voltar](#)

*(fonte: e-Correição Adm e Assessoria de Apoio aos Magistrados)*

<b>NOME</b>	<b>PERÍODO</b>
EDUARDO COSTA GONZALES	11/07/2021 a 13/07/2021

**Afastamentos: Não houve**



### 3 - INFORMAÇÕES FUNCIONAIS

#### 3.1 - Lotação [28/02/2022]:

(fonte: e-Correição Adm e Coordenadoria de Provimento e Vacância)

NOME	CARGO	FUNÇÃO COMISSIONADA	EXERCÍCIO NA LOTAÇÃO
ALEXANDRE FOSCHI	REQ	FC-02 ASSISTENTE	22/01/2003
CLAUDIA MAGATON TELLES	TJA	FC-02 ASSISTENTE	03/05/2021
EDER RODRIGUES DE ALMEIDA	AJJ	FC-05 ASSISTENTE DE DIRETOR DE SECRETARIA	09/08/1999
FERNANDA CAROLINA TORRES	AJ-OJA	-	19/11/2014
FLAVIO ANGELO PAGIM	REQ	FC-01 EXECUTANTE	30/04/2008
IGOR FIORILLO MELO	TJA	FC-04 SECRETARIO DE AUDIENCIA	30/11/2011
ISAAC RENATO ZANI	AJJ	FC-02 ASSISTENTE	20/06/2005
IVETE JOSE MEDEIROS BARRA	TJA	CJ-03 DIRETOR DE SECRETARIA DE VT	16/03/1994
LUCIANA KEIKO CARDIN RIZZO	TJA	-	28/08/2021
LUIZ AUGUSTO GANDRA	AJ-OJA	-	19/07/2010
LUIZA MAEKAWA MAZINI	TJA	FC-02 ASSISTENTE	30/07/2007
MARIA APARECIDA QUINTO MOREIRA DE BARROS	REQ	FC-01 EXECUTANTE	14/07/1992
REINALDO APARECIDO GLISSOI	TJA	FC-02 ASSISTENTE	06/06/1997
SONIA REGINA CARDOSO BONGIORNO	TJA	FC-04 CALCULISTA	05/09/1994
<b>TOTAL DE SERVIDORES DO QUADRO</b>			<b>11</b>
<b>TOTAL DE SERVIDORES EXTRA-QUADRO</b>			<b>3</b>



### 3 - INFORMAÇÕES FUNCIONAIS

[Voltar](#)

**3.2 - Ausências, exceto férias [06/2021 a 02/2022]:**  
(fonte: e-Correição Adm e Coordenadoria de Provimento e Vacância)

MOTIVO	DIAS
FOLGA COMPENSATÓRIA - INDETERMINADO	4
<b>TOTAL</b>	<b>4</b>



PODER JUDICIÁRIO  
JUSTIÇA DO TRABALHO  
TRIBUNAL REGIONAL DO TRABALHO DA 15ª REGIÃO  
CORREGEDORIA REGIONAL



[Voltar](#)

### 3 - INFORMAÇÕES FUNCIONAIS

#### 3.3 - Estagiários [28/02/2022]:

(fonte: e-Correição Adm e Coordenadoria de Provimento e Vacância)

**Não há estagiários na unidade**



### 3 - INFORMAÇÕES FUNCIONAIS

[Voltar](#)

#### 3.4 - Ações de capacitação [28/02/2022]: (fonte: e-Correição Adm e Escola Judicial)

SERVIDORES	HORAS
FERNANDA CAROLINA TORRES	73
FLAVIO ANGELO PAGIM	2
IGOR FIORILLO MELO	260
ISAAC RENATO ZANI	5
IVETE JOSE MEDEIROS BARRA	54
MARIA APARECIDA QUINTO MOREIRA DE BARROS	2





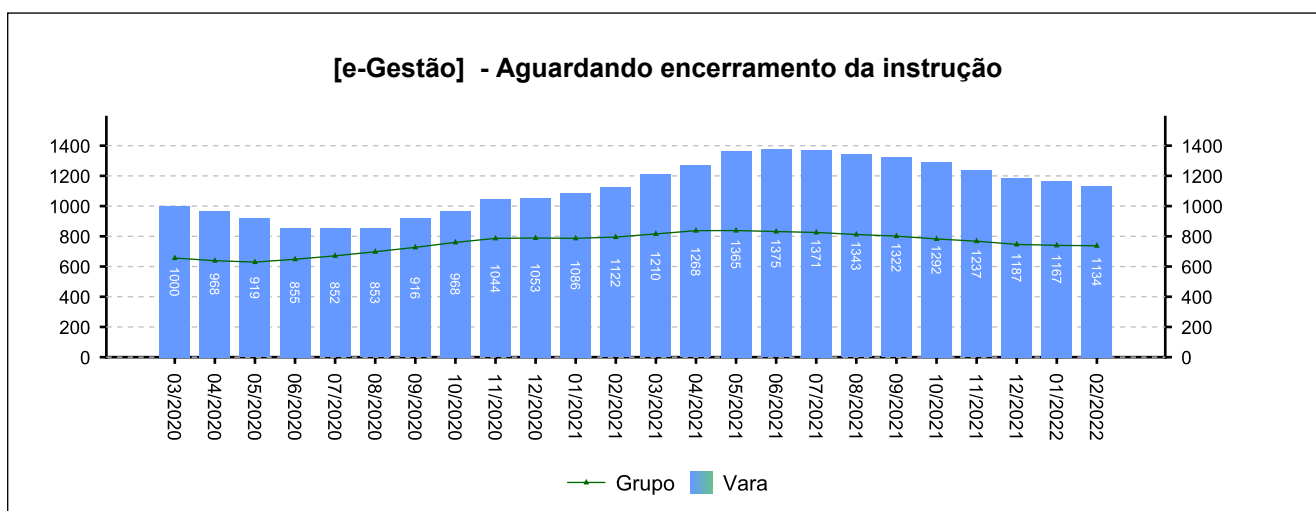
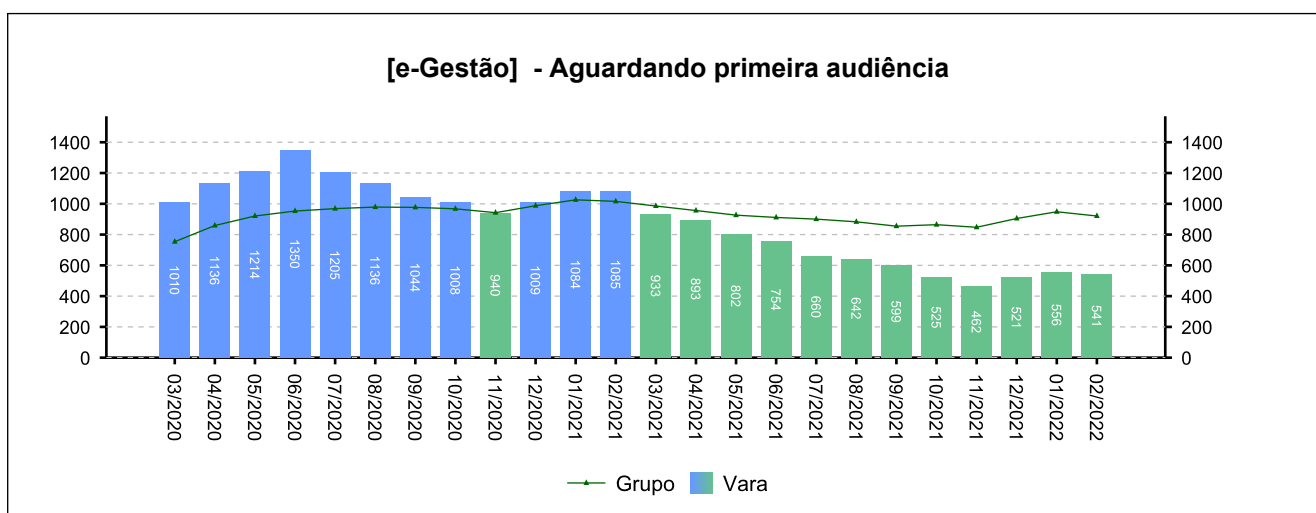
### 4 - QUADRO SINTÉTICO - FASES PROCESSUAIS

(fonte: e-Gestão e IGEST)

#### 4.1 - Fase de Conhecimento

SITUAÇÃO	QTDE	MÉD. GRP	MÉD. FRM
Aguardando primeira audiência	541	921	---
Aguardando encerramento da instrução	1.134	737	---
Aguardando prolação de sentença	152	82	---
Aguardando cumprimento de acordo	276	380	---
Solucionados pendentes de finalização na fase	2.316	1.504	---
<b>Pendentes de finalização</b>	<b>4.419</b>	<b>3.625</b>	---

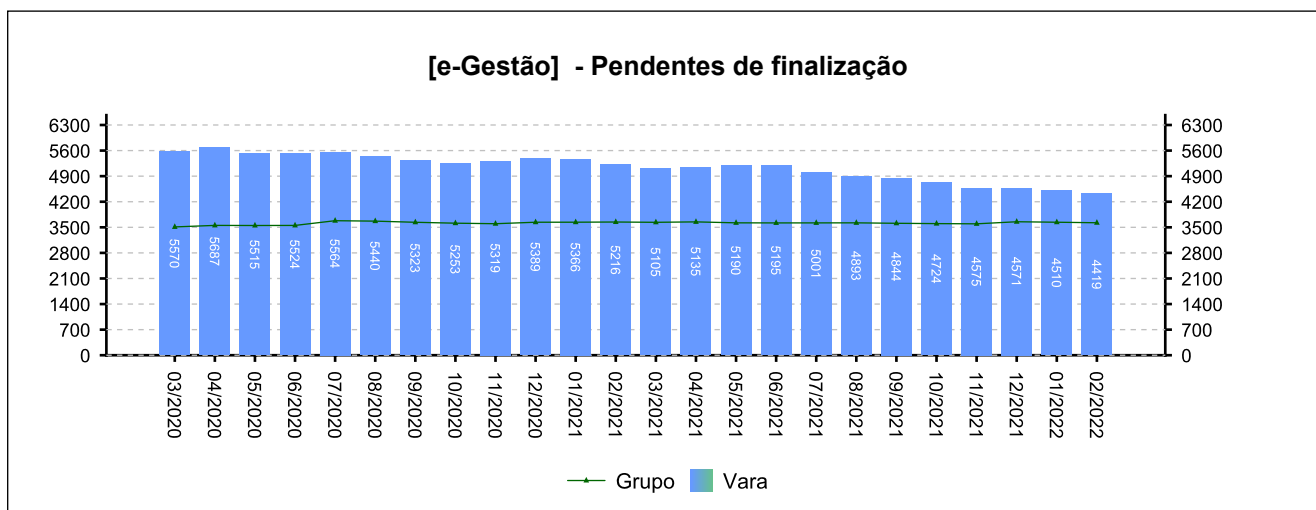
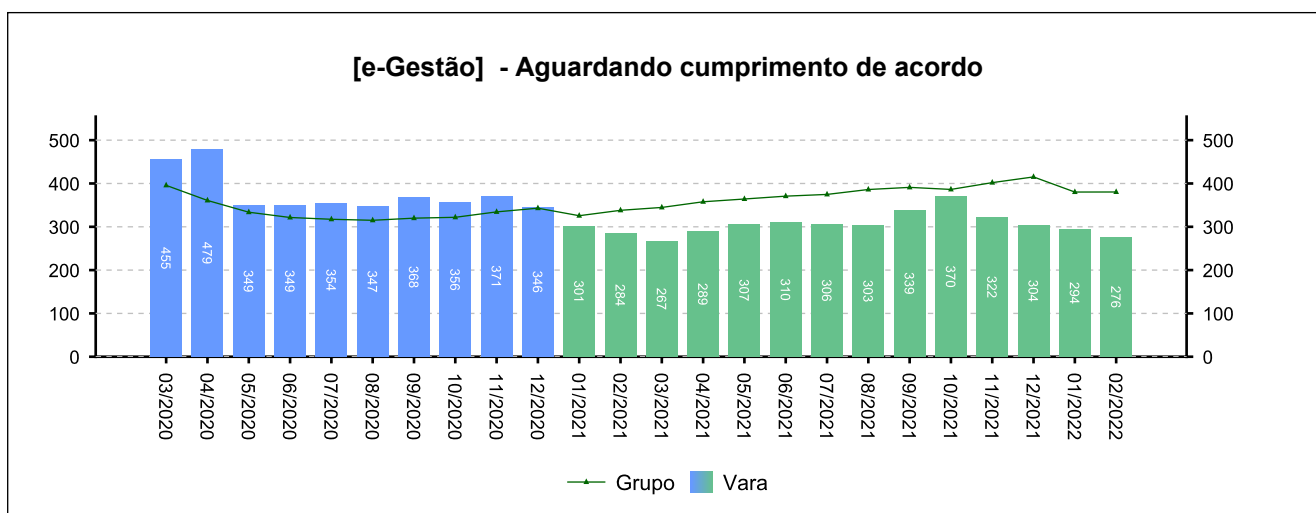
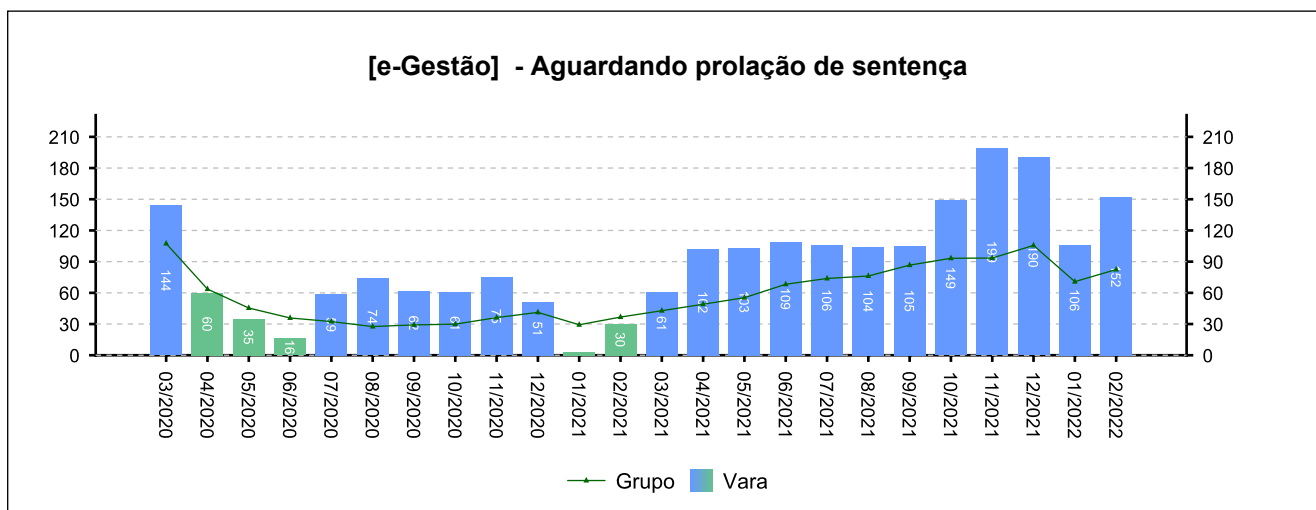
Período: 06/2021 a 02/2022



#### 4 - QUADRO SINTÉTICO - FASES PROCESSUAIS

(fonte: e-Gestão e IGEST)

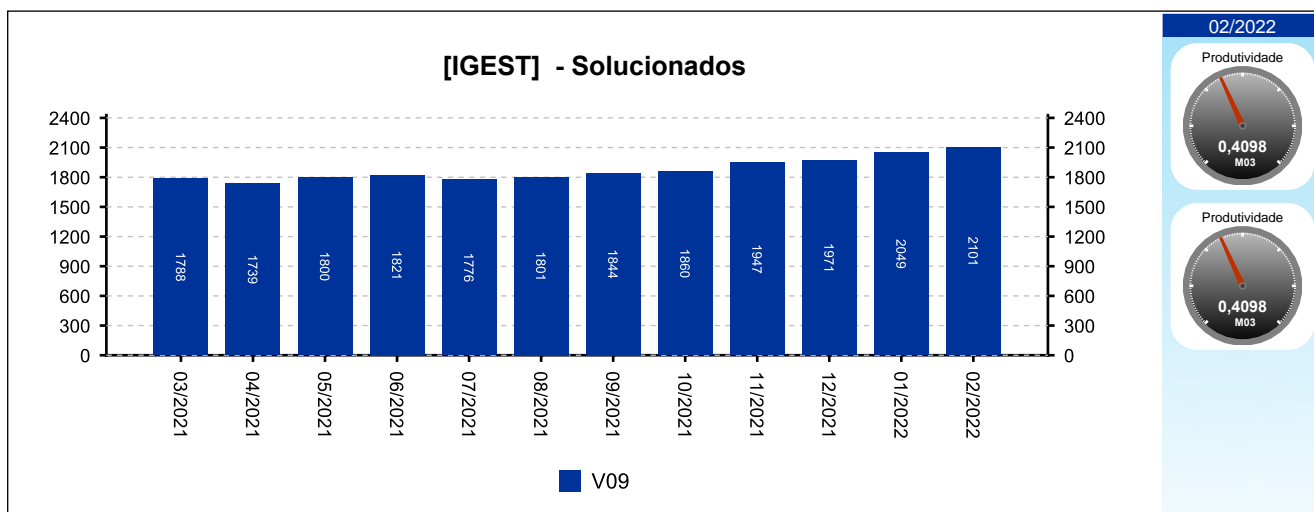
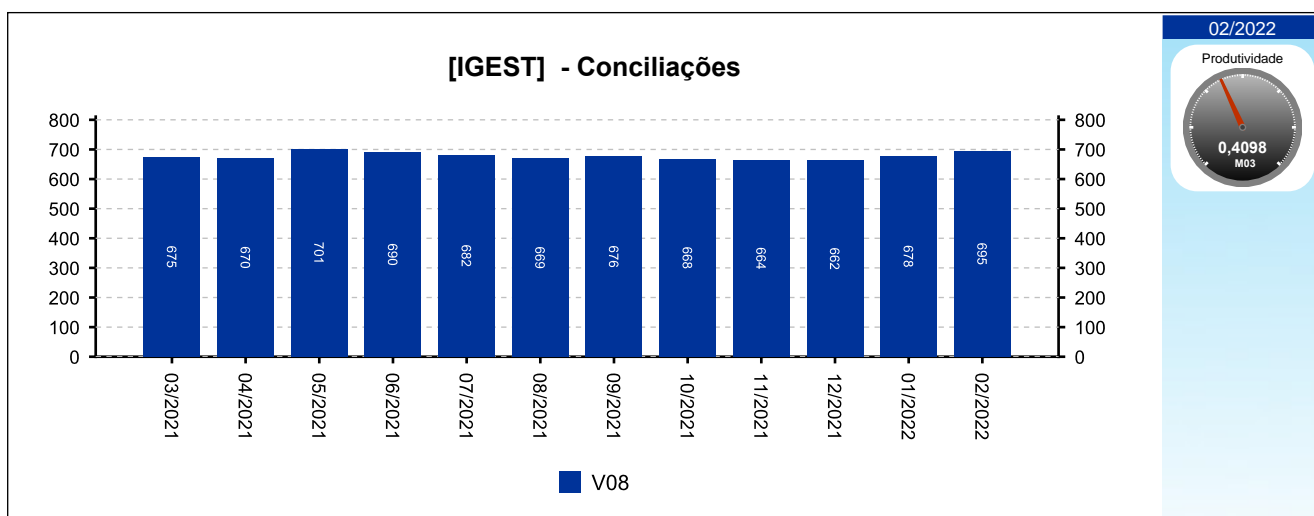
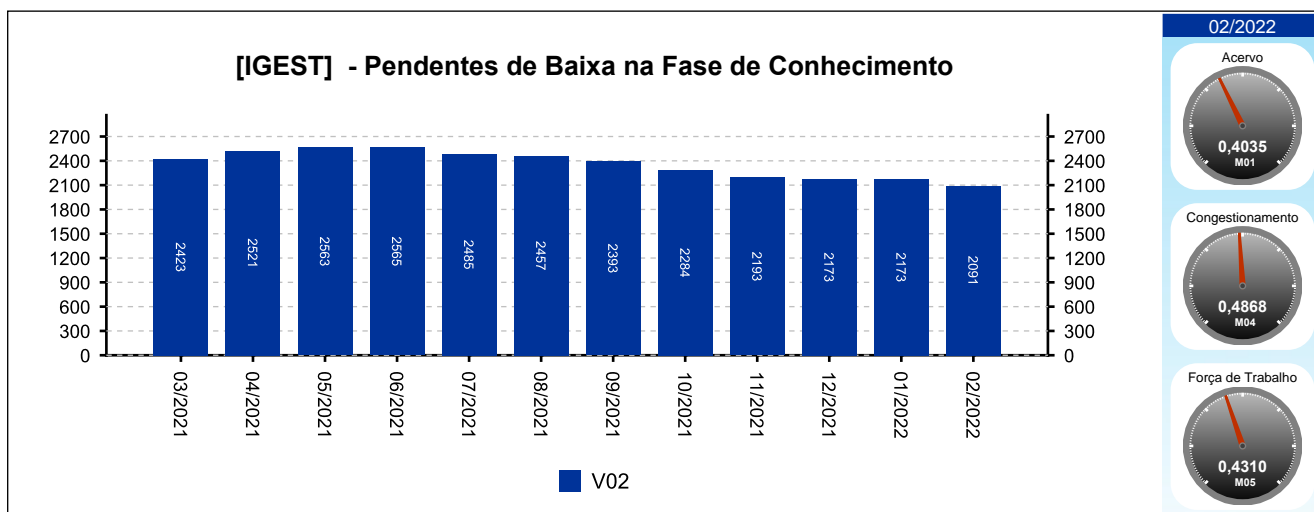
##### 4.1 - Fase de Conhecimento



#### 4 - QUADRO SINTÉTICO - FASES PROCESSUAIS

(fonte: e-Gestão e IGEST)

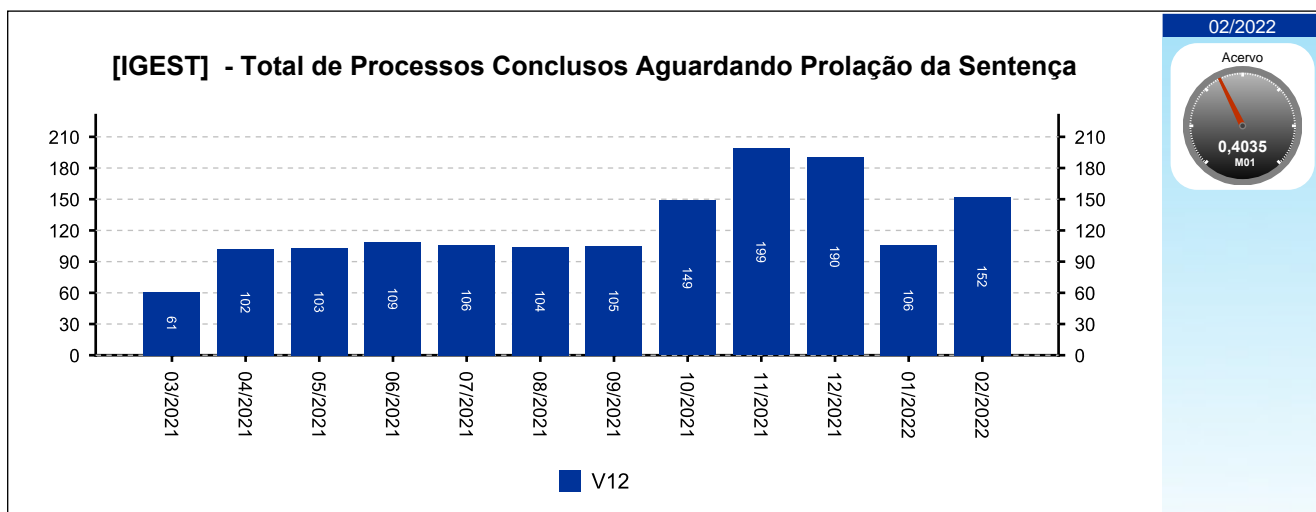
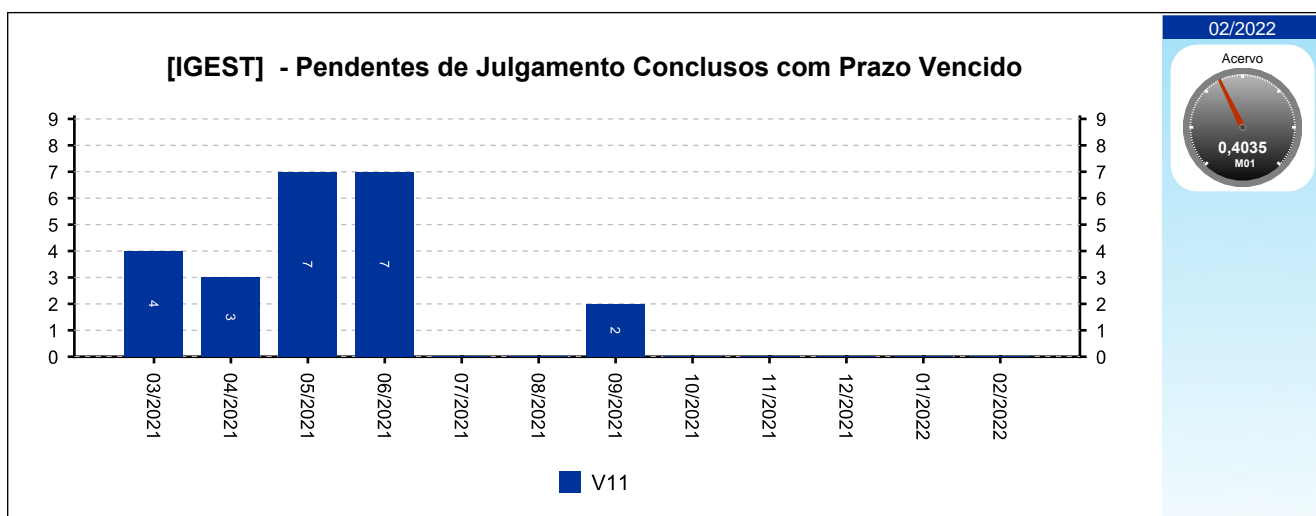
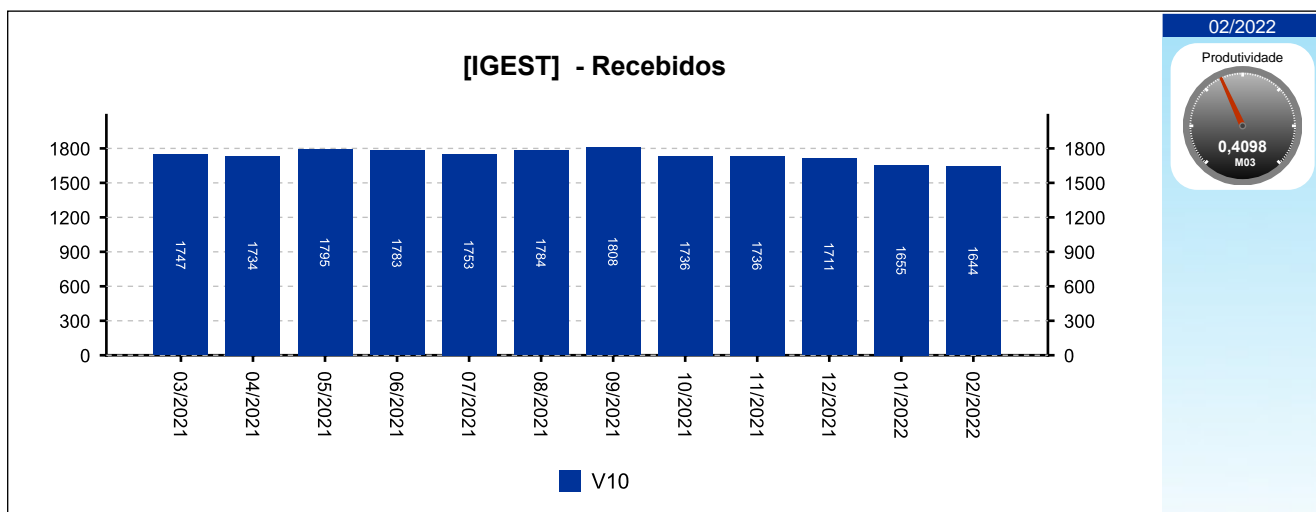
##### 4.1 - Fase de Conhecimento



#### 4 - QUADRO SINTÉTICO - FASES PROCESSUAIS

(fonte: e-Gestão e IGEST)

##### 4.1 - Fase de Conhecimento

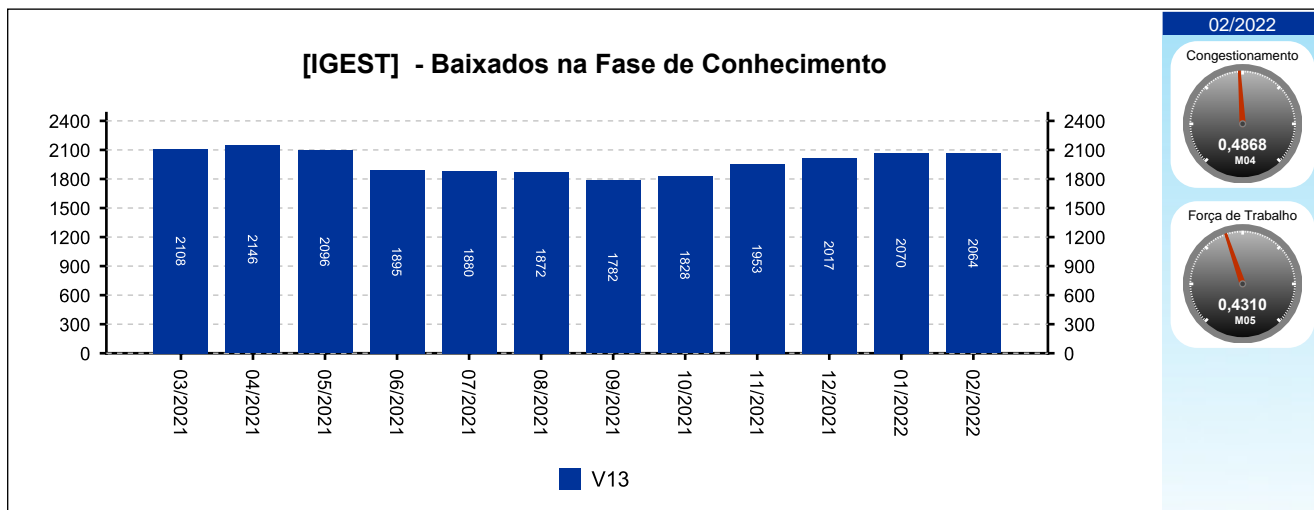




## 4 - QUADRO SINTÉTICO - FASES PROCESSUAIS

(fonte: e-Gestão e IGEST)

### 4.1 - Fase de Conhecimento





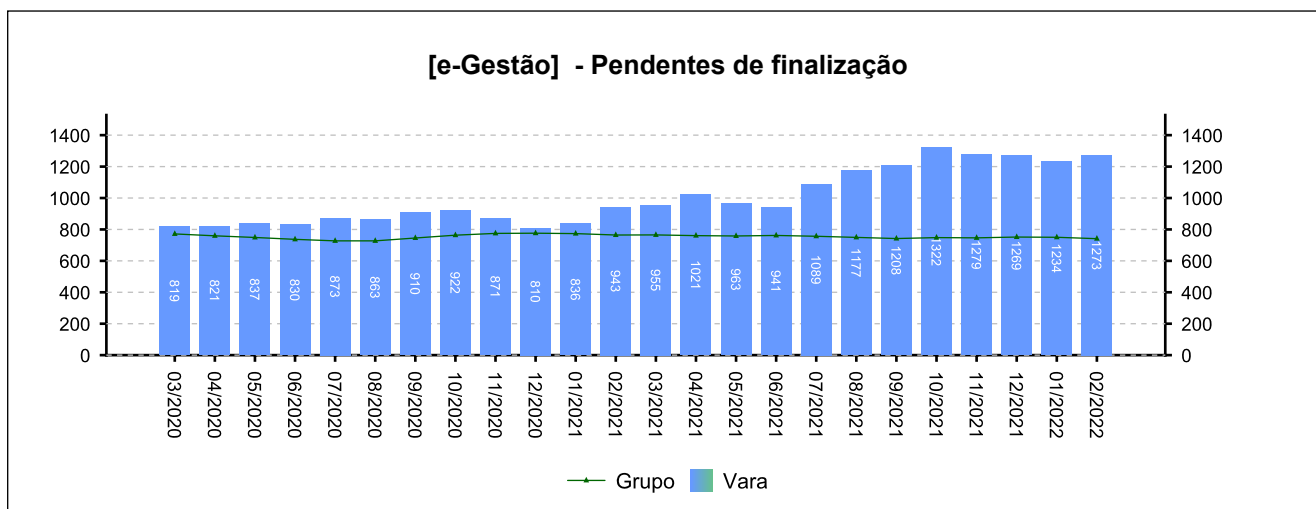
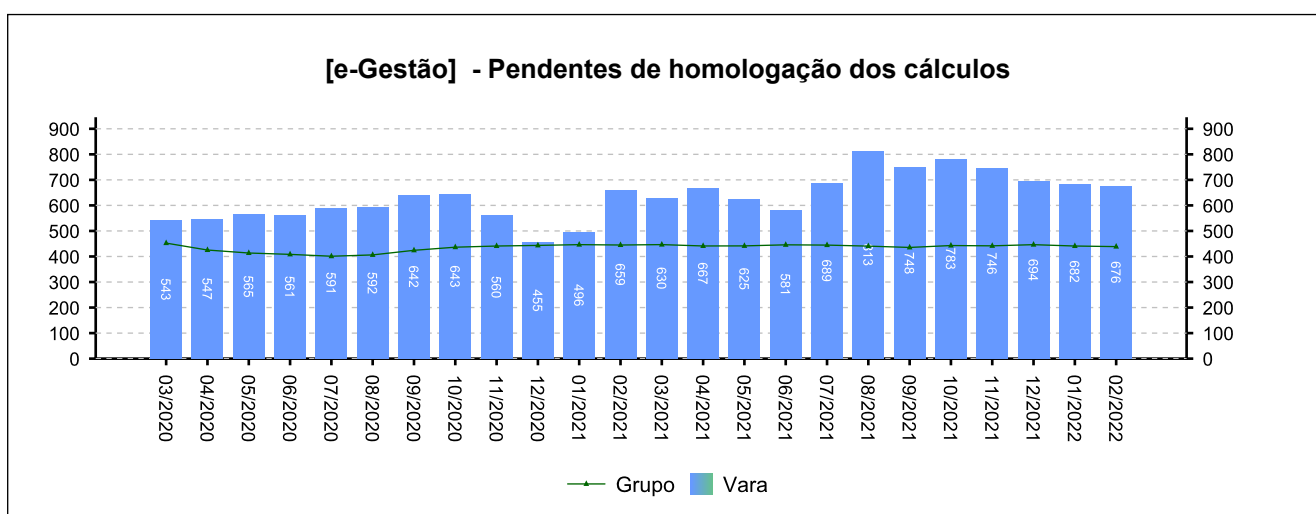
#### 4 - QUADRO SINTÉTICO - FASES PROCESSUAIS

(fonte: e-Gestão e IGEST)

##### 4.2 - Fase de Liquidação

SITUAÇÃO	QTDE	MÉD. GRP	MÉD. FRM
Pendentes de homologação dos cálculos	676	439	---
Liquidados pendentes de finalização na fase	597	302	---
<b>Pendentes de finalização</b>	<b>1.273</b>	<b>741</b>	---

Período: 06/2021 a 02/2022

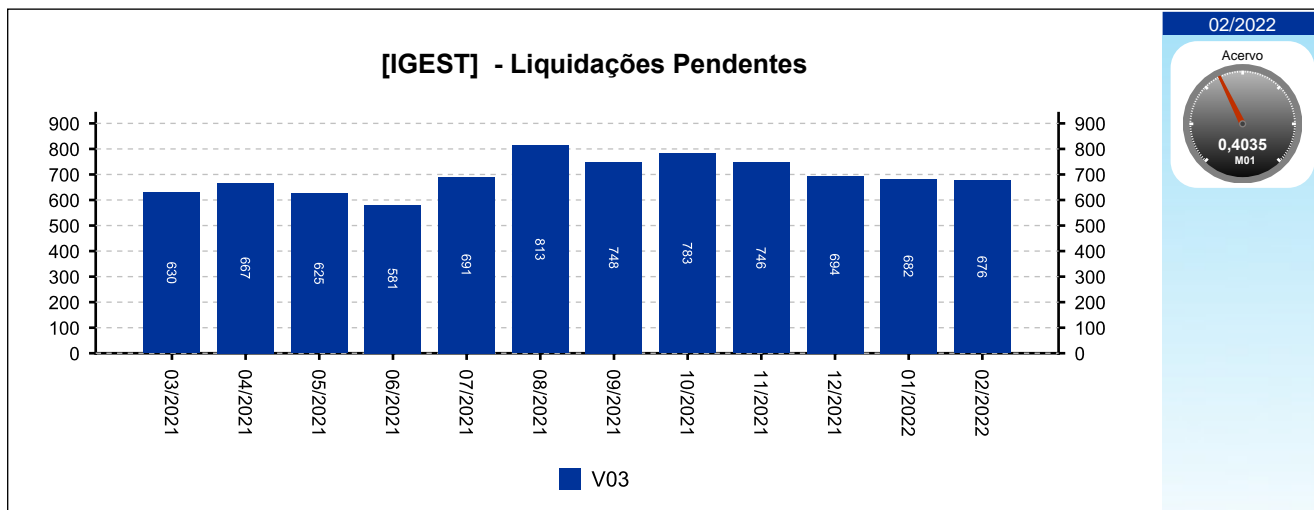




## 4 - QUADRO SINTÉTICO - FASES PROCESSUAIS

(fonte: e-Gestão e IGEST)

### 4.2 - Fase de Liquidação





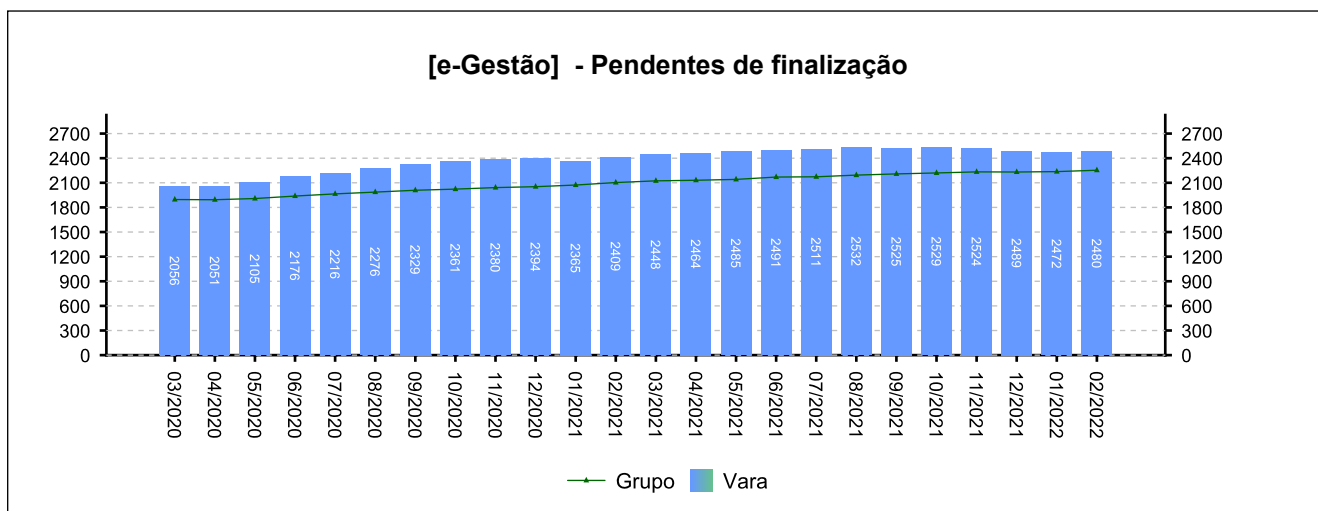
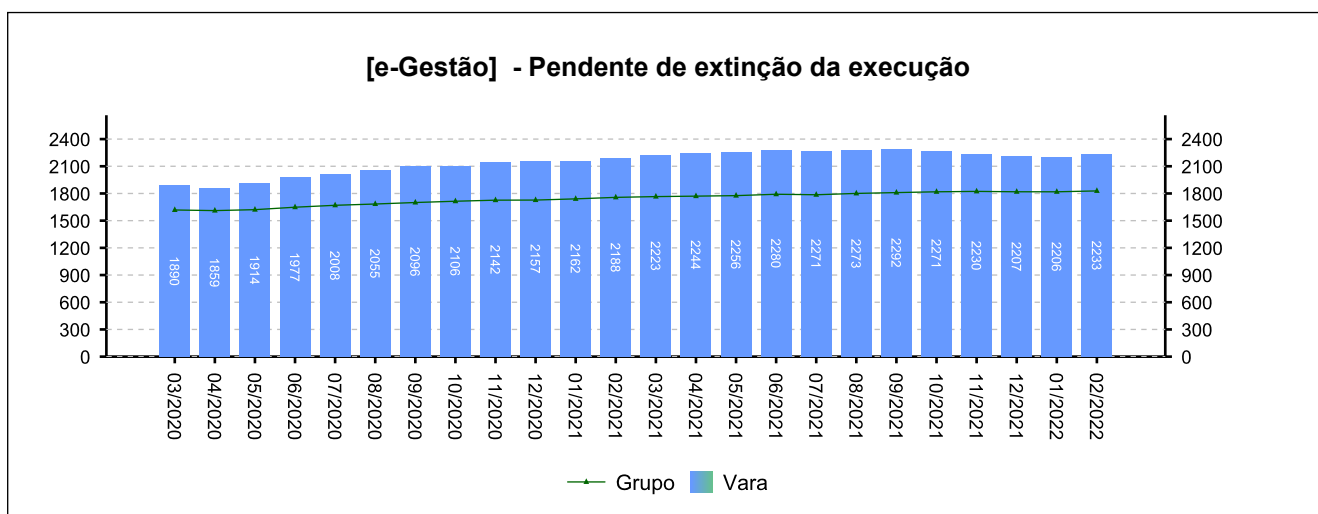
#### 4 - QUADRO SINTÉTICO - FASES PROCESSUAIS

(fonte: e-Gestão e IGEST)

##### 4.3 - Fase de Execução

SITUAÇÃO	QTDE	MÉD. GRP	MÉD. FRM
Pendente de extinção da execução	2.233	1.828	---
Encerrados pendentes de finalização na fase	247	425	---
<b>Pendentes de finalização</b>	<b>2.480</b>	<b>2.253</b>	---

Período: 06/2021 a 02/2022

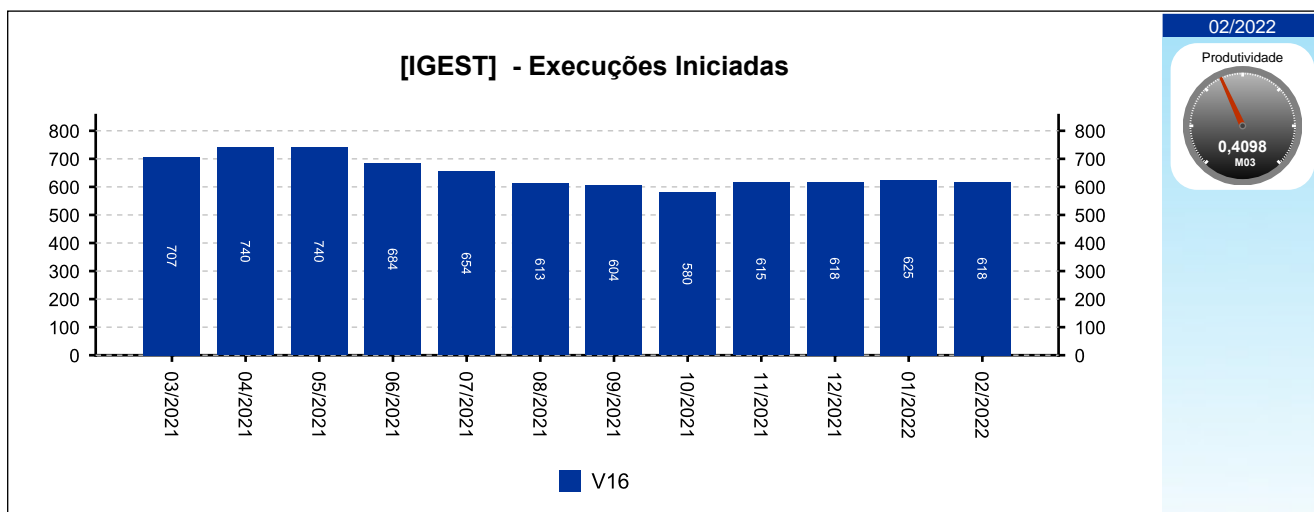
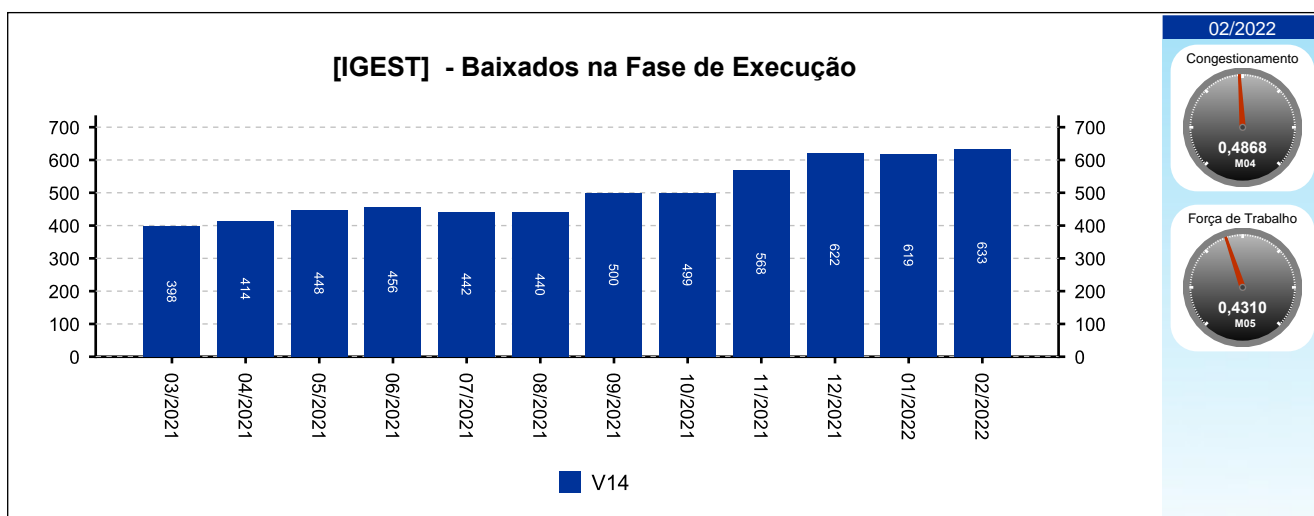
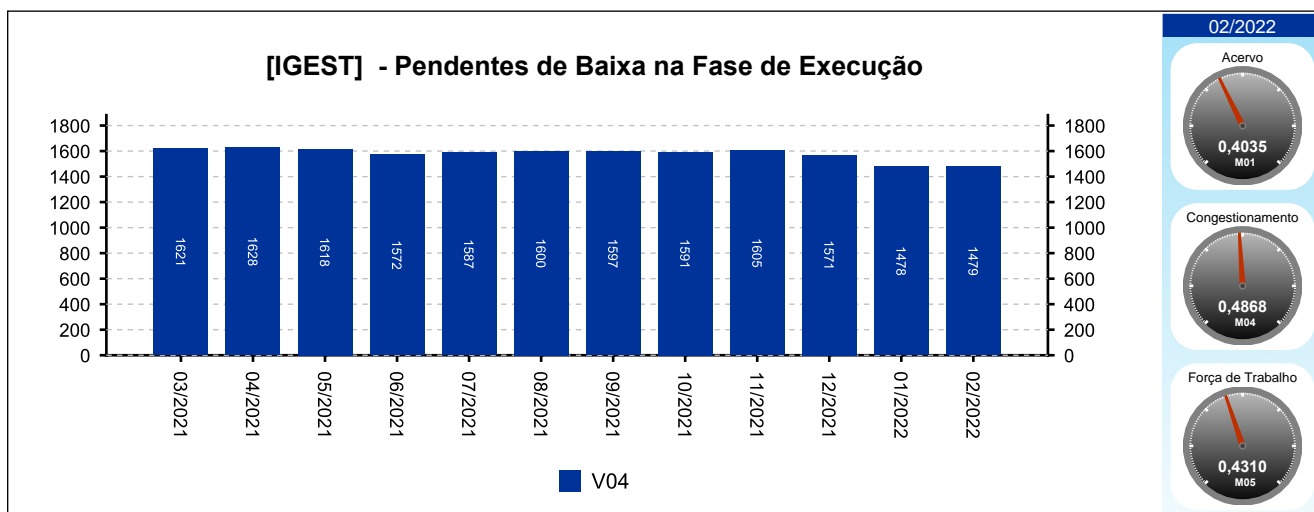




#### 4 - QUADRO SINTÉTICO - FASES PROCESSUAIS

(fonte: e-Gestão e IGEST)

##### 4.3 - Fase de Execução

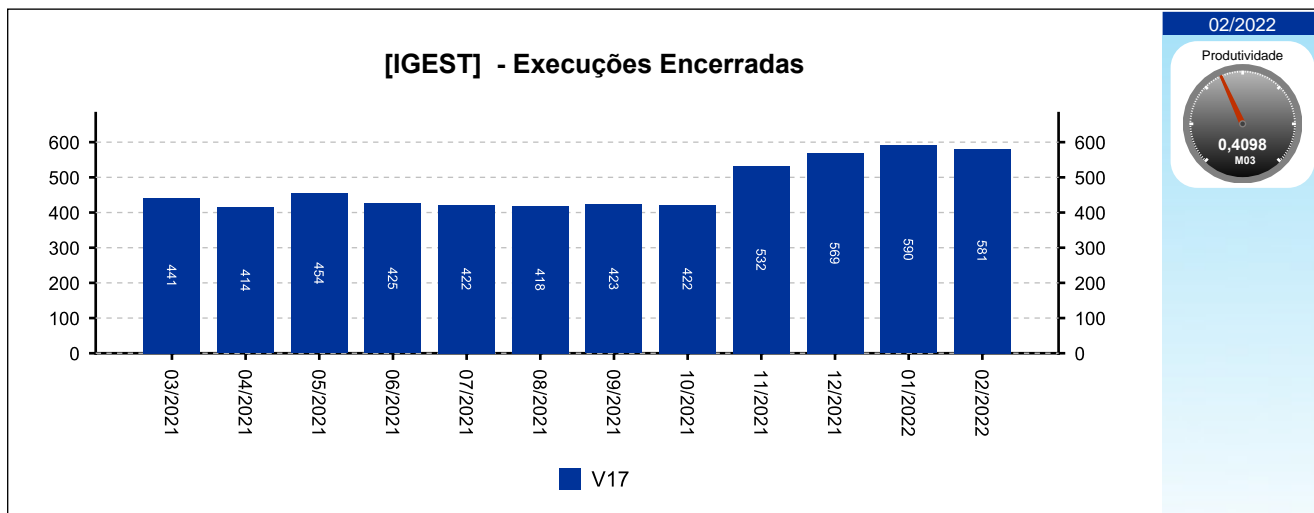




#### 4 - QUADRO SINTÉTICO - FASES PROCESSUAIS

(fonte: e-Gestão e IGEST)

##### 4.3 - Fase de Execução





#### 4 - QUADRO SINTÉTICO - FASES PROCESSUAIS

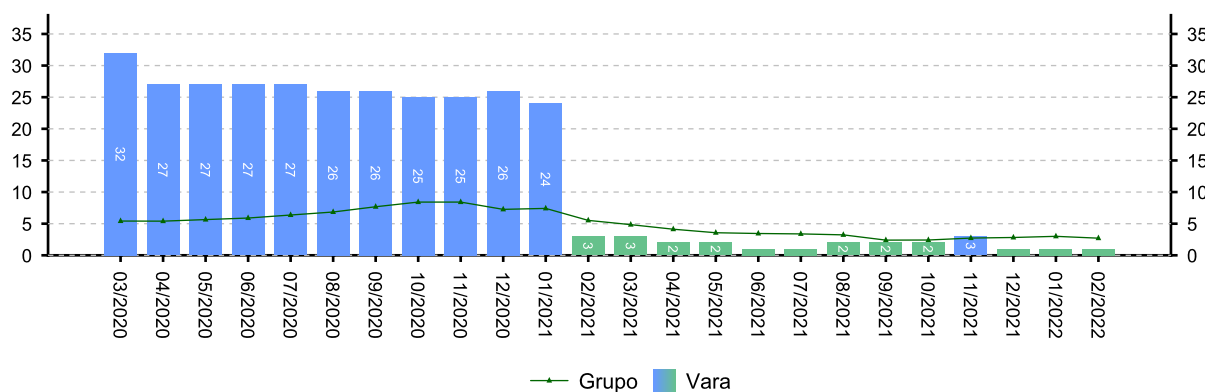
(fonte: e-Gestão e IGEST)

##### 4.4 - Arquivo Provisório

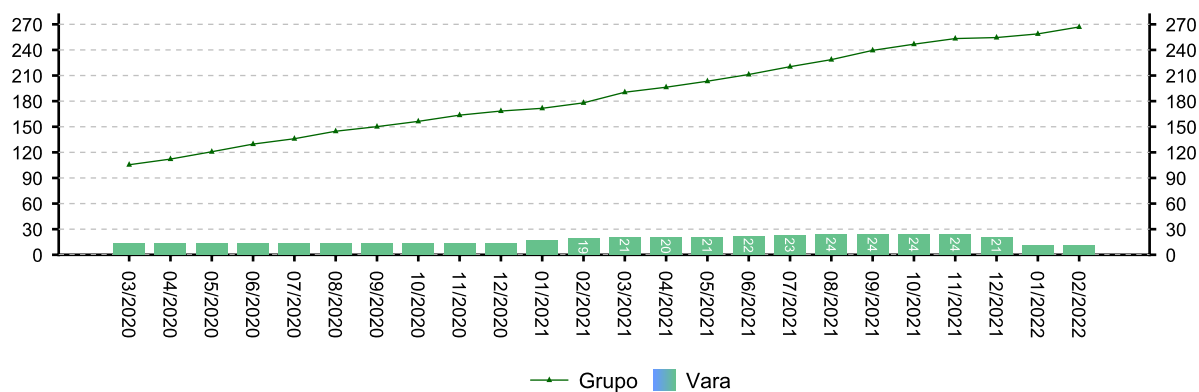
SITUAÇÃO	QTDE	MÉD. GRP	MÉD. FRM
Saldo de processos no arquivo provisório - Liquidação	1	3	---
Saldo de processos no arquivo provisório - Execução	11	267	---

Período: 06/2021 a 02/2022

[e-Gestão] - Saldo de processos no arquivo provisório - Liquidação



[e-Gestão] - Saldo de processos no arquivo provisório - Execução





#### 4 - QUADRO SINTÉTICO - FASES PROCESSUAIS

(fonte: e-Gestão e IGEST)

##### 4.5 - Total de Pendências

	<b>QTDE</b>	<b>MÉD. GRP</b>	<b>MÉD. FRM</b>
Pendentes de finalização - Conhecimento	4.419	3.625	---
Pendentes de finalização - Liquidação	1.273	741	---
Pendentes de finalização - Execução	2.480	2.253	---
Saldo de processos no arquivo provisório - Liquidação	1	3	---
Saldo de processos no arquivo provisório - Execução	11	267	---
<b>TOTAL:</b>	<b>8.184</b>	<b>6.889</b>	---

Período: 06/2021 a 02/2022

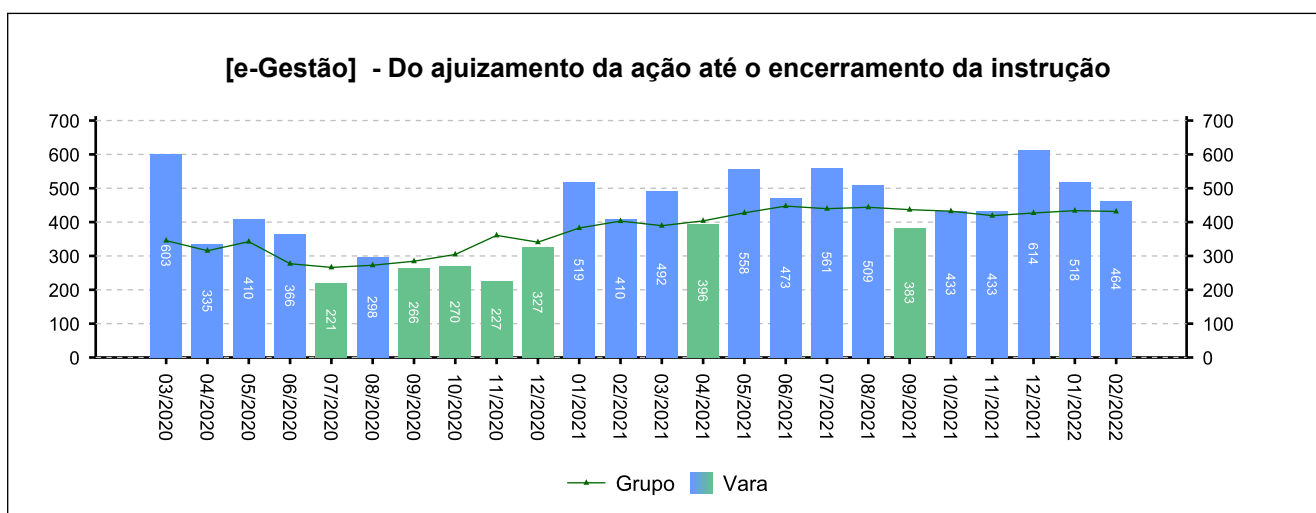
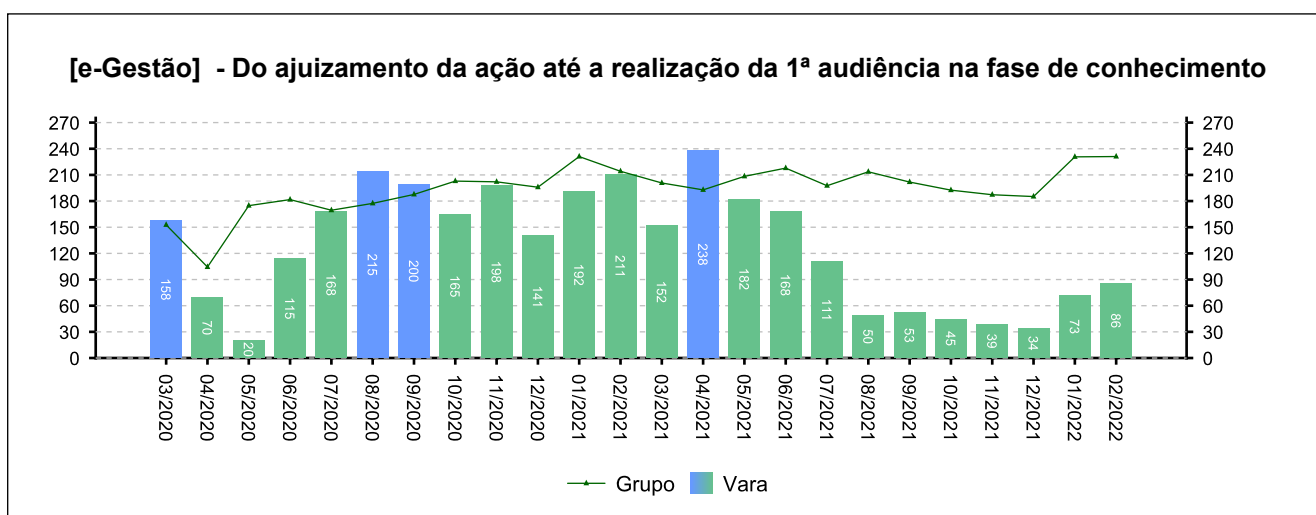
## 5 - PRAZOS MÉDIOS

(fonte: e-Gestão e IGEST)

### 5.1 - Fase de Conhecimento

	QTDE	DIAS	DIAS GRP	DIAS FRM
Do ajuizamento da ação até a realização da 1ª audiência na fase de conhecimento	507	97	207	---
Do ajuizamento da ação até o encerramento da instrução	1.663	478	435	---
Do ajuizamento da ação até a prolação de sentença	1.533	510	433	---
Da conclusão até a prolação da sentença na fase de conhecimento	1.071	29	23	---

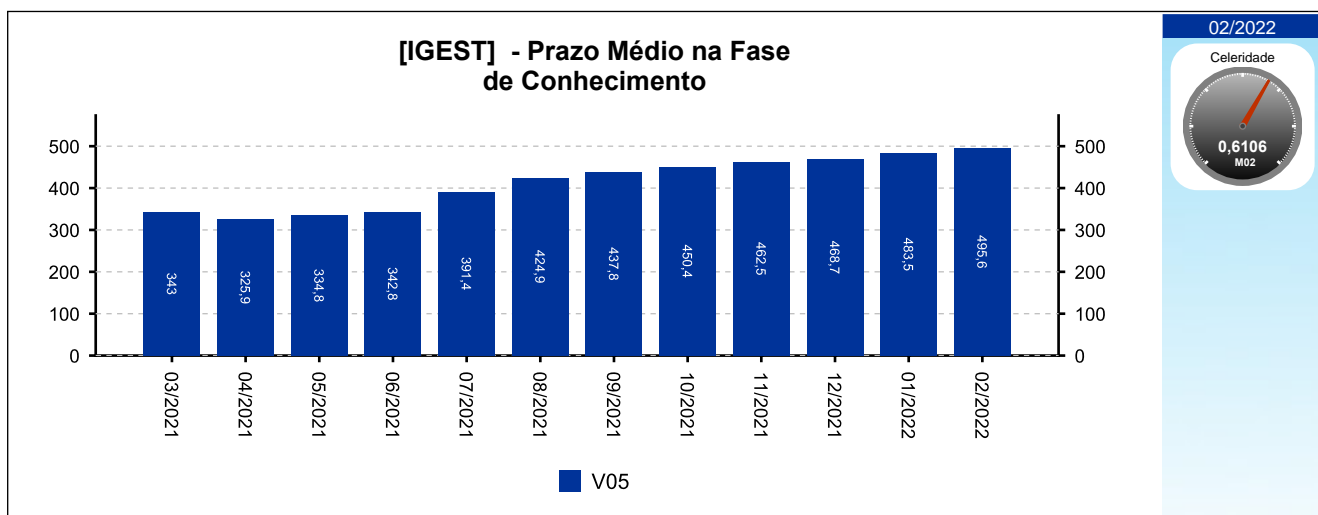
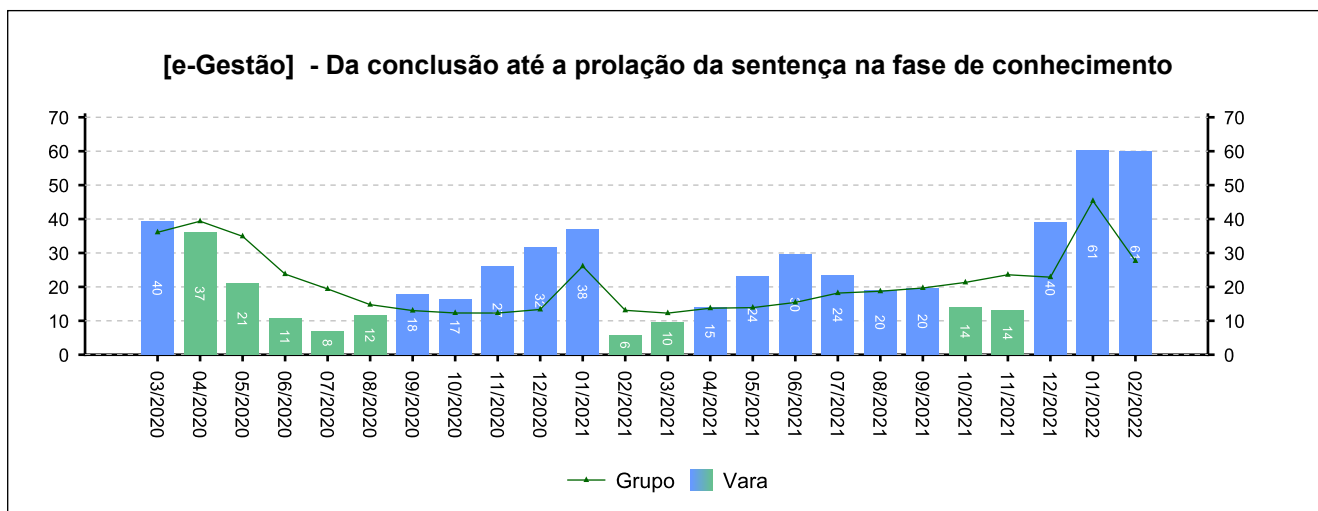
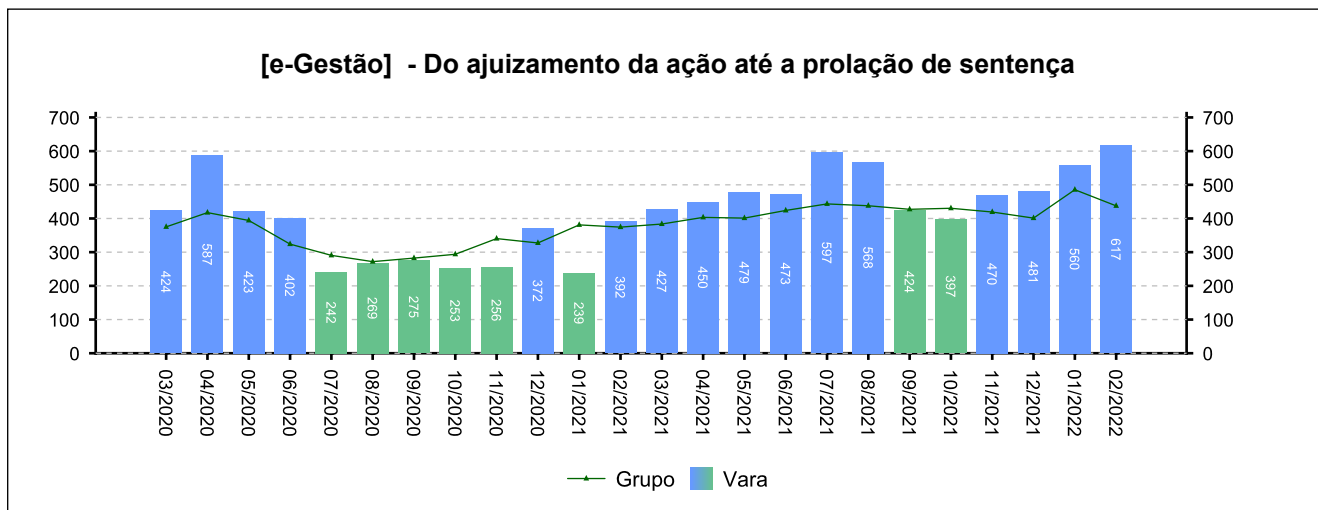
Período: 06/2021 a 02/2022



## 5 - PRAZOS MÉDIOS

(fonte: e-Gestão e IGEST)

### 5.1 - Fase de Conhecimento





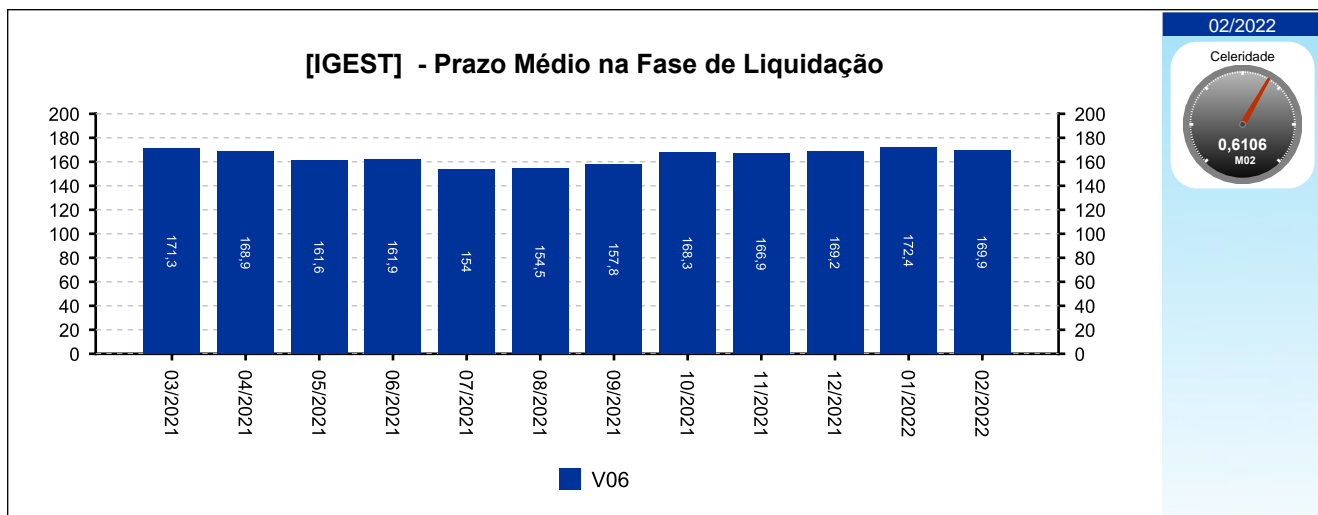
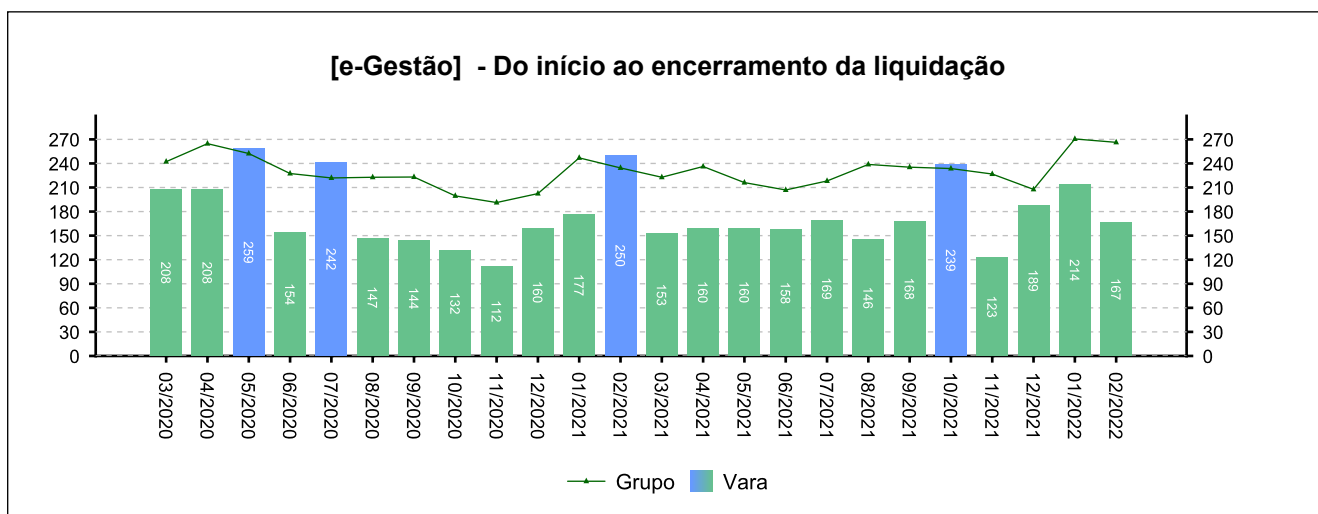
## 5 - PRAZOS MÉDIOS

(fonte: e-Gestão e IGEST)

### 5.2 - Fase de Liquidação

	QTDE	DIAS	DIAS GRP	DIAS FRM
Do início ao encerramento da liquidação	825	175	235	---

Período: 06/2021 a 02/2022





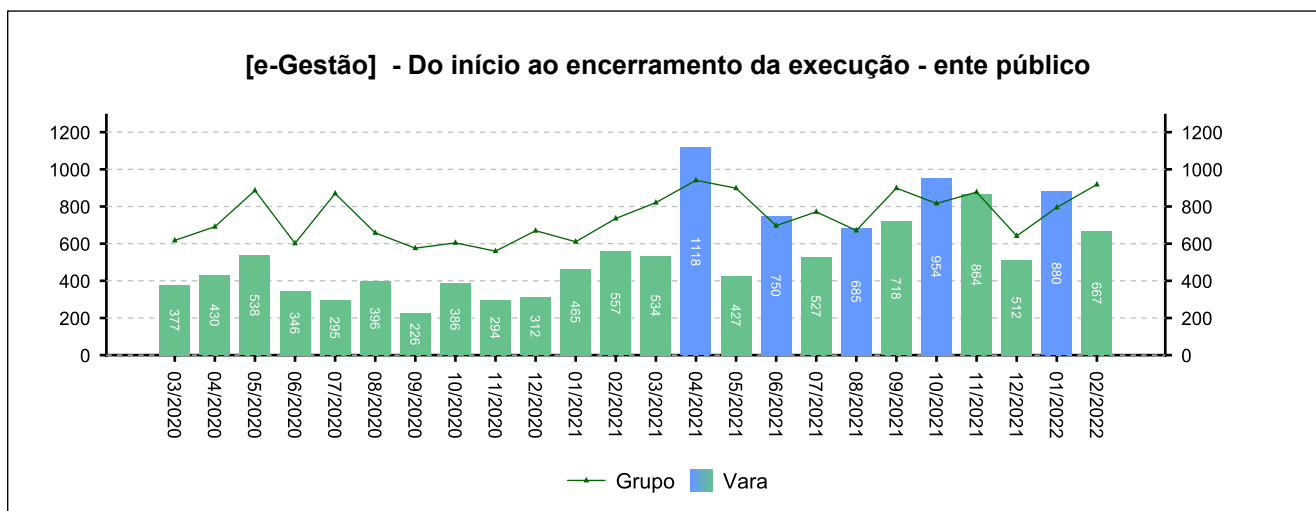
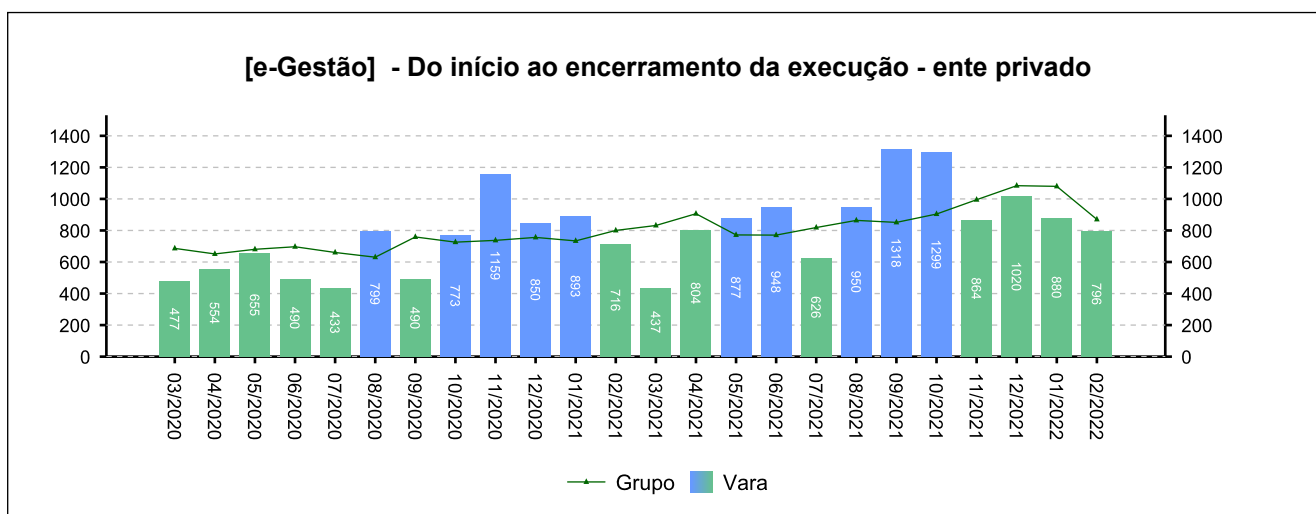
## 5 - PRAZOS MÉDIOS

(fonte: e-Gestão e IGEST)

### 5.3 - Fase de Execução

	QTDE	DIAS	DIAS GRP	DIAS FRM
Do início ao encerramento da execução - ente privado	221	955	905	---
Do início ao encerramento da execução - ente público	251	787	785	---
<b>Total / Média</b>	<b>472</b>	<b>866</b>	<b>882</b>	<b>---</b>

Período: 06/2021 a 02/2022



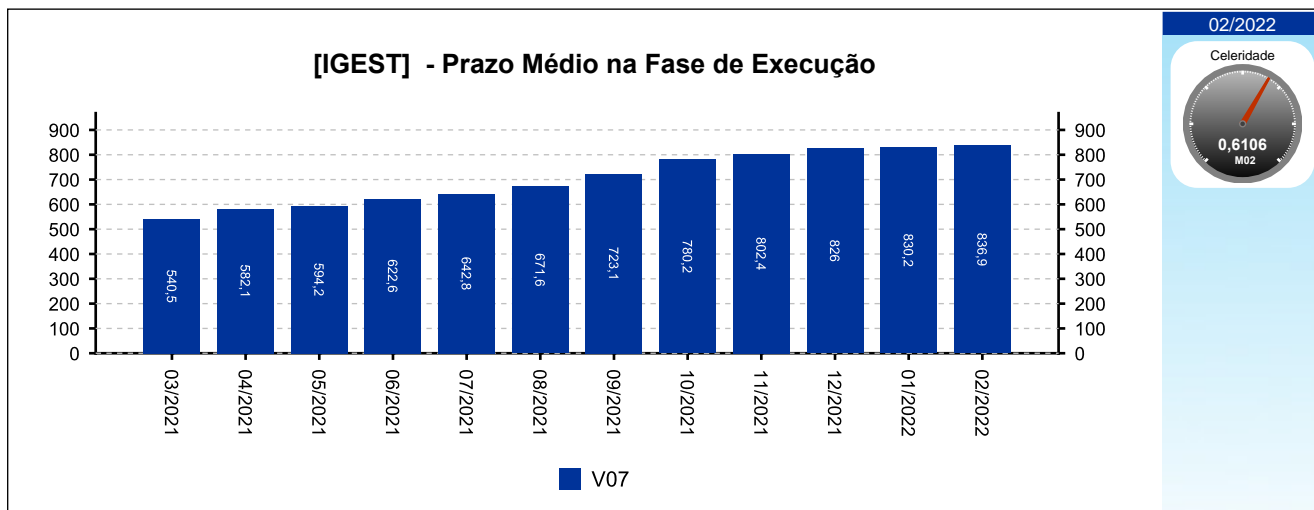




## 5 - PRAZOS MÉDIOS

(fonte: e-Gestão e IGEST)

### 5.3 - Fase de Execução





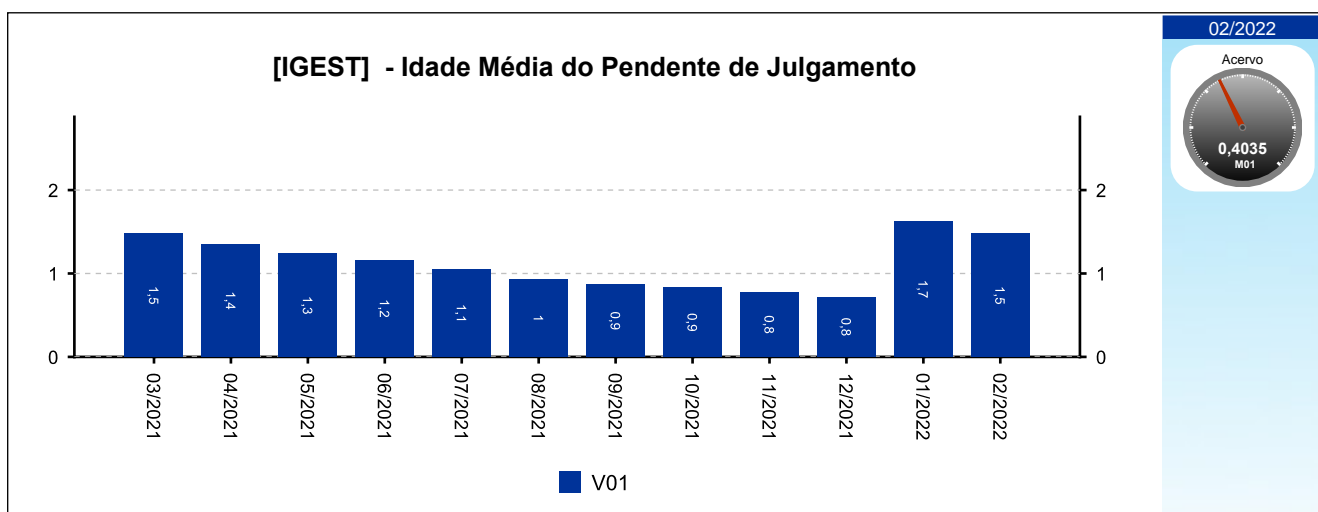
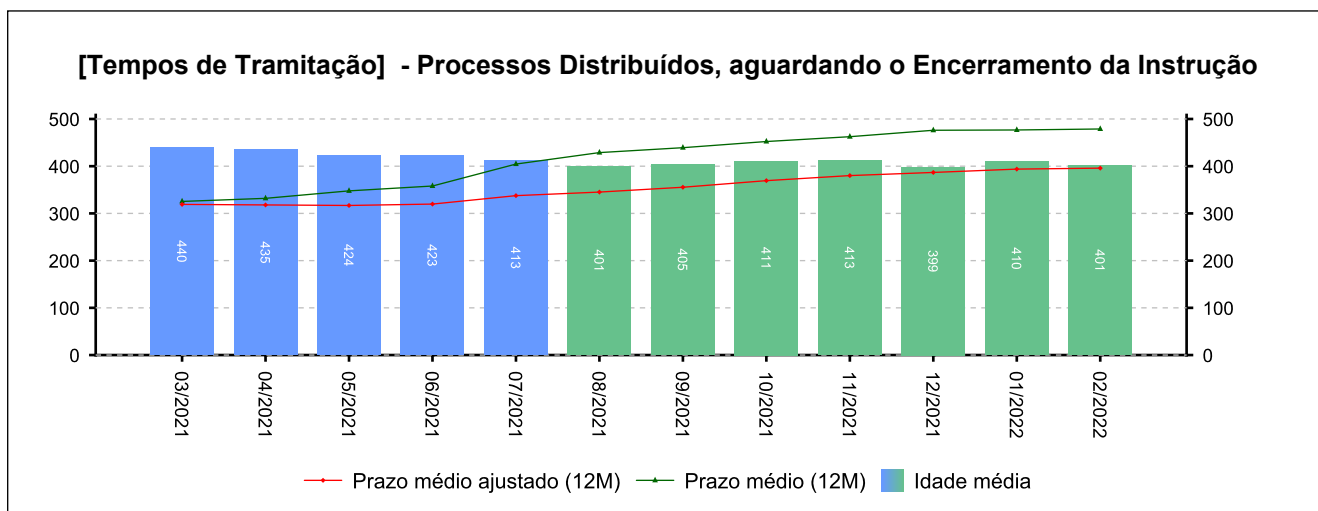
## 6 - MAIORES TEMPOS DE TRAMITAÇÃO

(fonte: e-Gestão e IGEST)

### 6.1 - Processos Distribuídos, aguardando o Encerramento da Instrução

PROCESSO	ENTRADA	DISTRIBUIÇÃO	IDADE
0002222-87.2012.5.15.0062	29/06/2021	30/07/2012	3.500
0010188-96.2015.5.15.0062	01/06/2016	29/01/2015	2.587
0010835-91.2015.5.15.0062	13/04/2020	30/03/2015	2.527
0011695-92.2015.5.15.0062	17/09/2018	15/06/2015	2.450
0012903-14.2015.5.15.0062	25/01/2022	01/10/2015	2.342

Período: até 02/2022





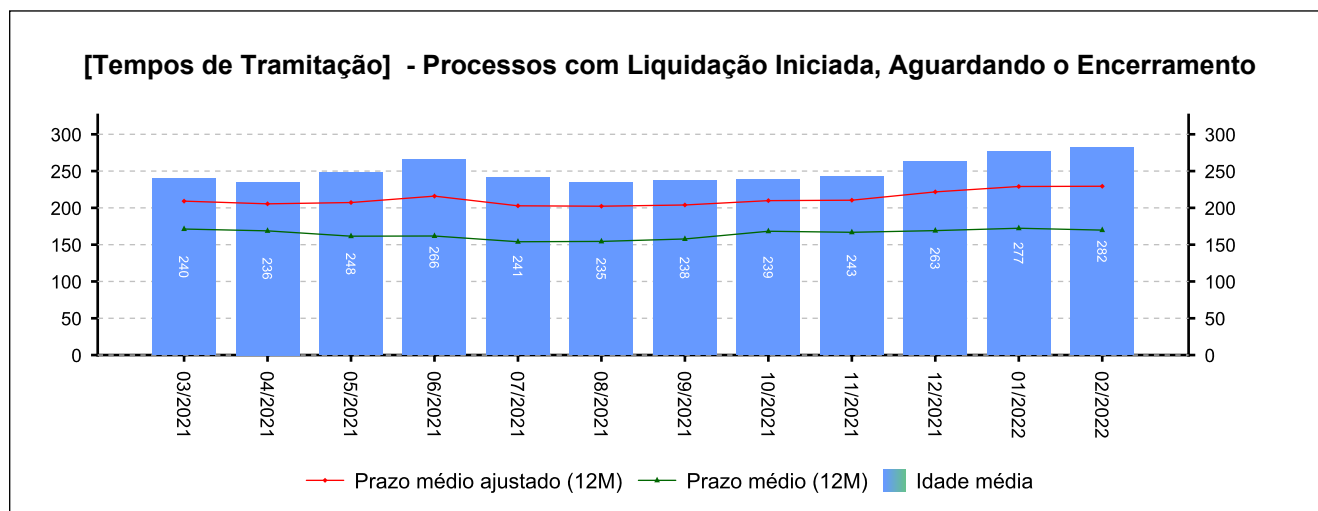
## 6 - MAIORES TEMPOS DE TRAMITAÇÃO

(fonte: e-Gestão e IGEST)

### 6.2 - Processos com Liquidação Iniciada, Aguardando o Encerramento

PROCESSO	ENTRADA	DISTRIBUIÇÃO	IDADE
0011613-95.2014.5.15.0062	19/05/2015	02/07/2014	2.477
0011611-28.2014.5.15.0062	25/05/2015	02/07/2014	2.471
0011612-13.2014.5.15.0062	12/08/2015	02/07/2014	2.392
0012733-76.2014.5.15.0062	29/09/2015	05/11/2014	2.344
0012346-61.2014.5.15.0062	23/08/2016	24/09/2014	2.015

Período: até 02/2022





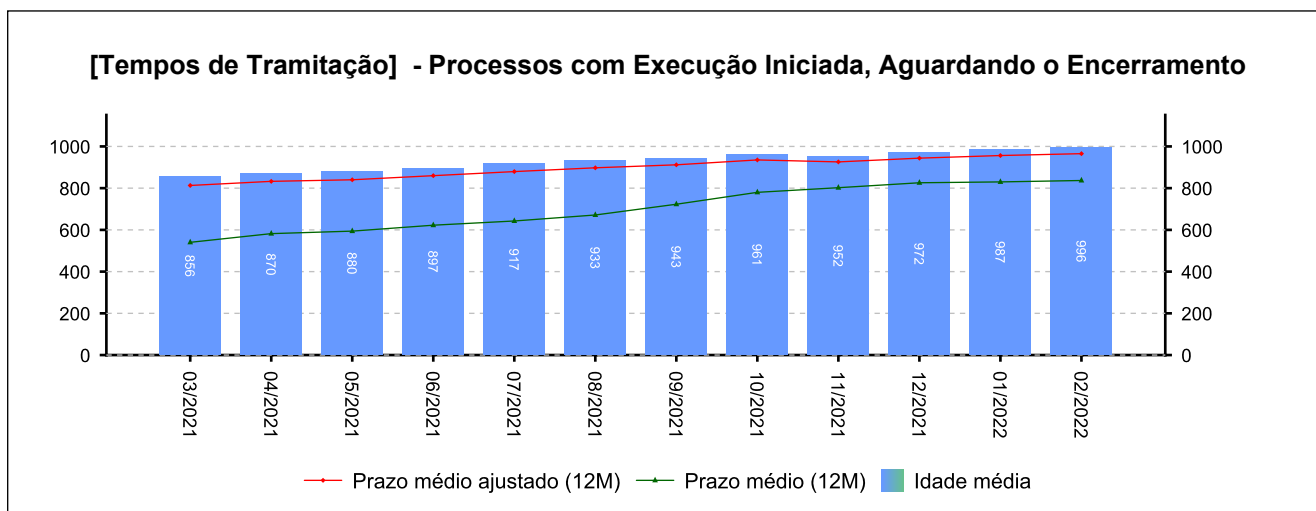
## 6 - MAIORES TEMPOS DE TRAMITAÇÃO

(fonte: e-Gestão e IGEST)

### 6.3 - Processos com Execução Iniciada, Aguardando o Encerramento

PROCESSO	ENTRADA	DISTRIBUIÇÃO	IDADE
0247200-69.1992.5.15.0062	04/03/1993	27/11/1992	10.588
0036900-66.1991.5.15.0062	11/03/1994	28/02/1991	10.216
0048300-14.1990.5.15.0062	15/07/1994	13/09/1990	10.090
0218900-34.1991.5.15.0062	20/10/1994	09/12/1991	9.993
0259500-29.1993.5.15.0062	29/11/1994	03/12/1993	9.953

Período: até 02/2022





## 6 - MAIORES TEMPOS DE TRAMITAÇÃO

(fonte: e-Gestão e IGEST)

### 6.4 - Resumo

	MAIOR IDADE (DIAS)	MÉDIA (DIAS)	PRAZO MÉDIO (DIAS)	PRAZO MÉDIO ESTIMADO (DIAS)*
Da Distribuição até o Encerramento da Instrução	3500	401	479	396
Do Início ao Encerramento da Liquidação	2477	282	170	229
Do Início ao Encerramento da Execução	10588	995	837	965

*Período: até 02/2022*

\*Valor estimado do respectivo prazo médio caso os processos deixassem a pendência, em dias.

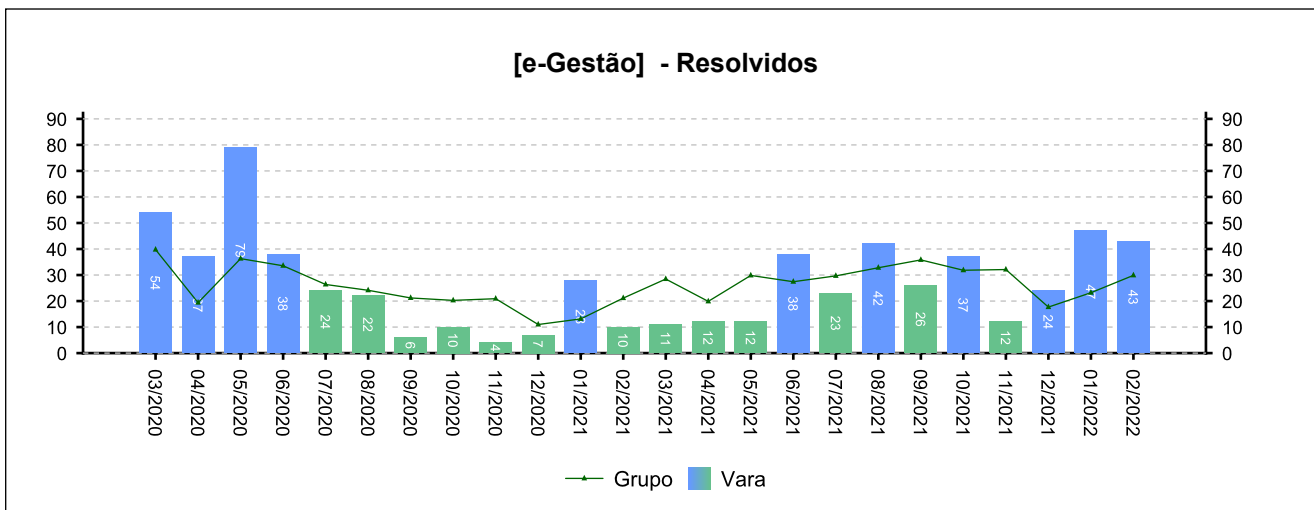
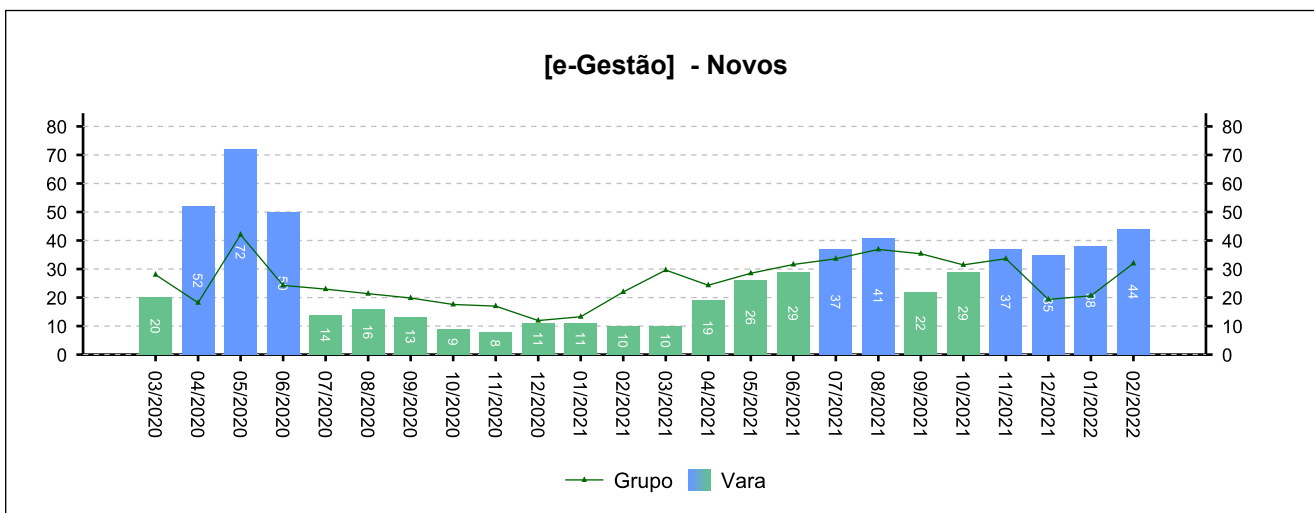


## 7 - INCIDENTES PROCESSUAIS

(fonte: e-Gestão)

### 7.1 - Embargos de declaração

NOVOS	RESOLVIDOS	PENDENTES
312	292	49
Período: 06/2021 a 02/2022		

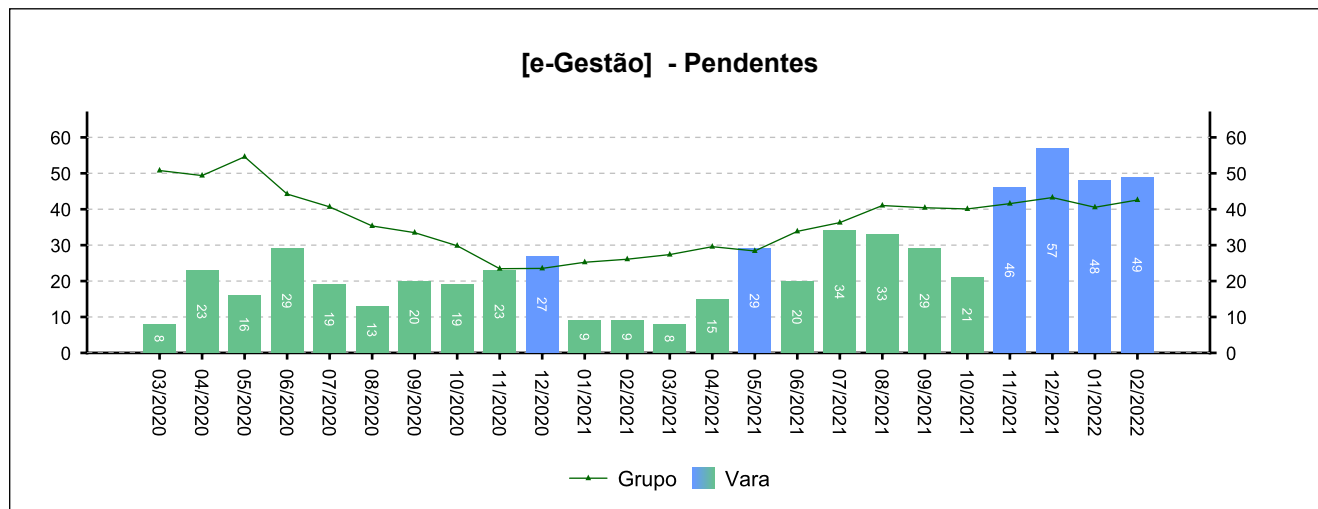




## 7 - INCIDENTES PROCESSUAIS

(fonte: e-Gestão)

### 7.1 - Embargos de declaração



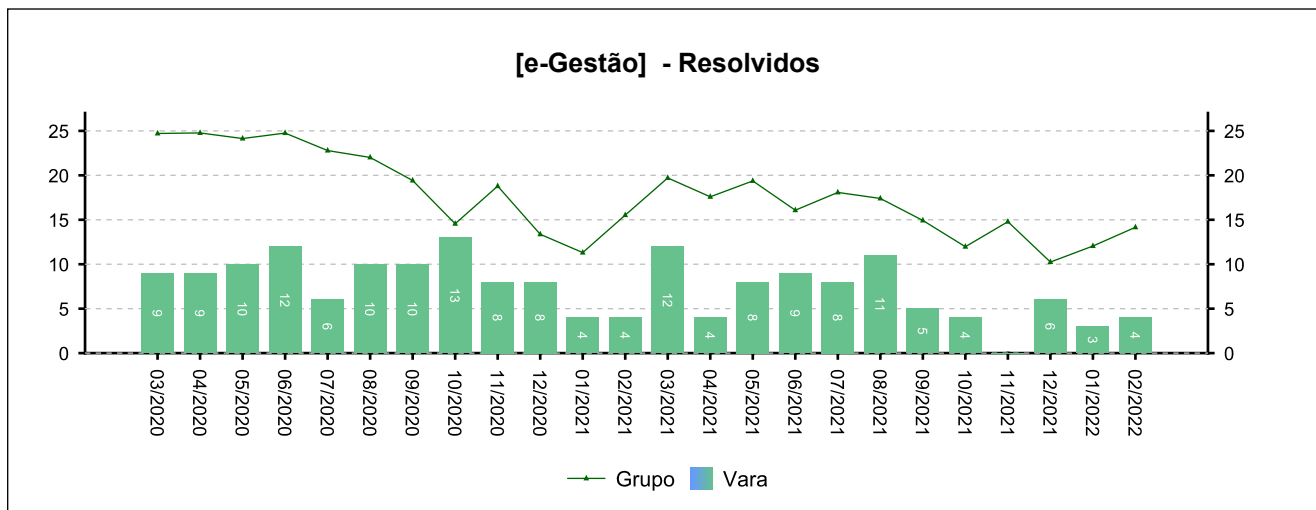
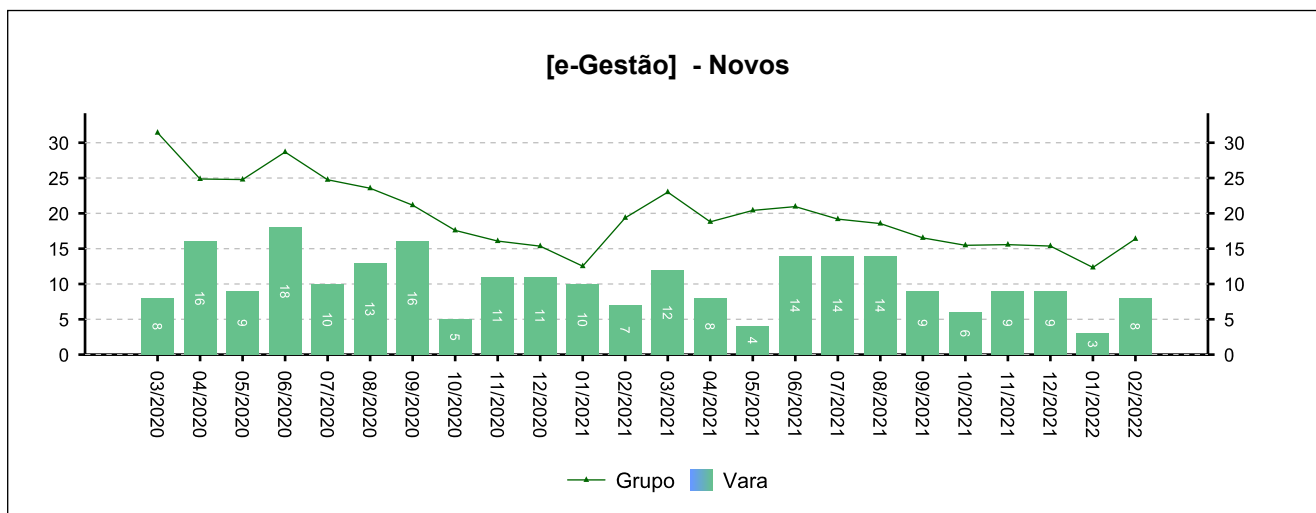


## 7 - INCIDENTES PROCESSUAIS

(fonte: e-Gestão)

### 7.2 - Tutelas Provisórias

NOVOS	RESOLVIDOS	PENDENTES
86	50	30
<i>Período: 06/2021 a 02/2022</i>		



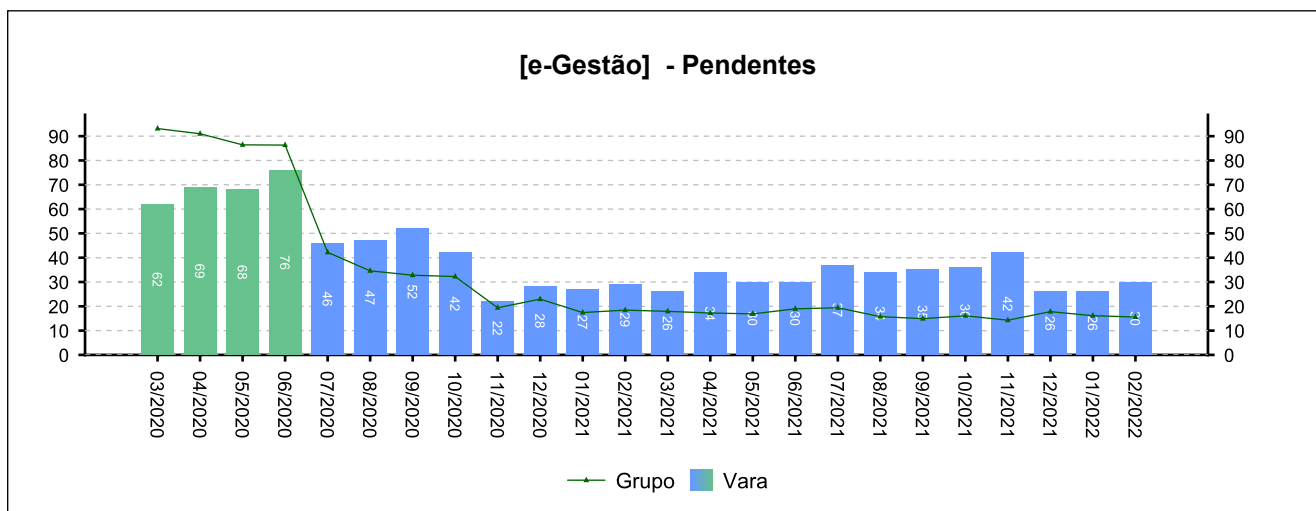




## 7 - INCIDENTES PROCESSUAIS

(fonte: e-Gestão)

### 7.2 - Tutelas Provisórias



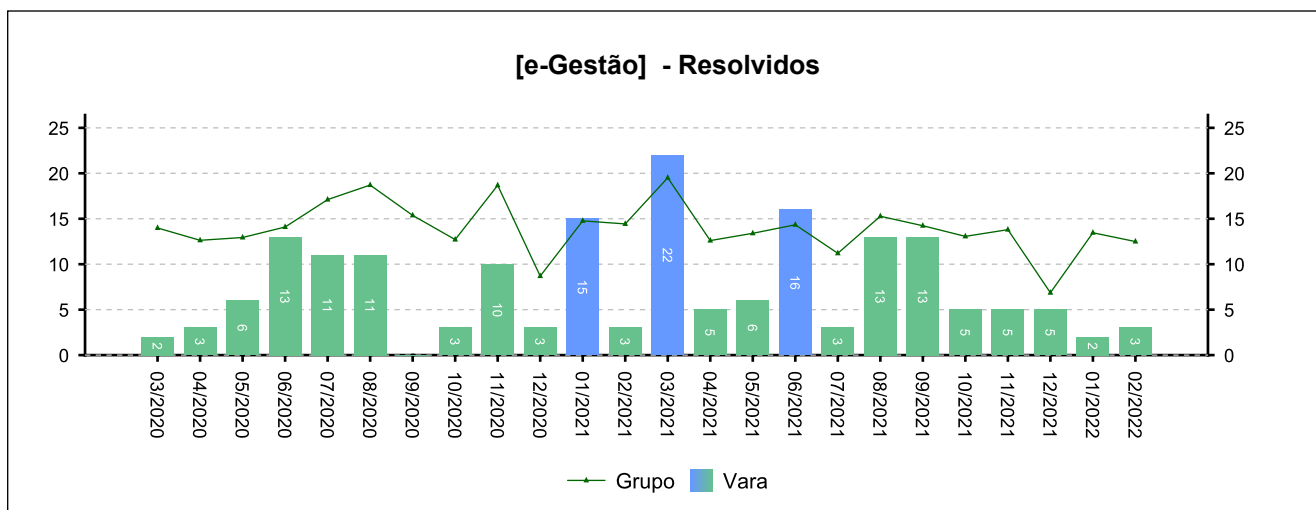
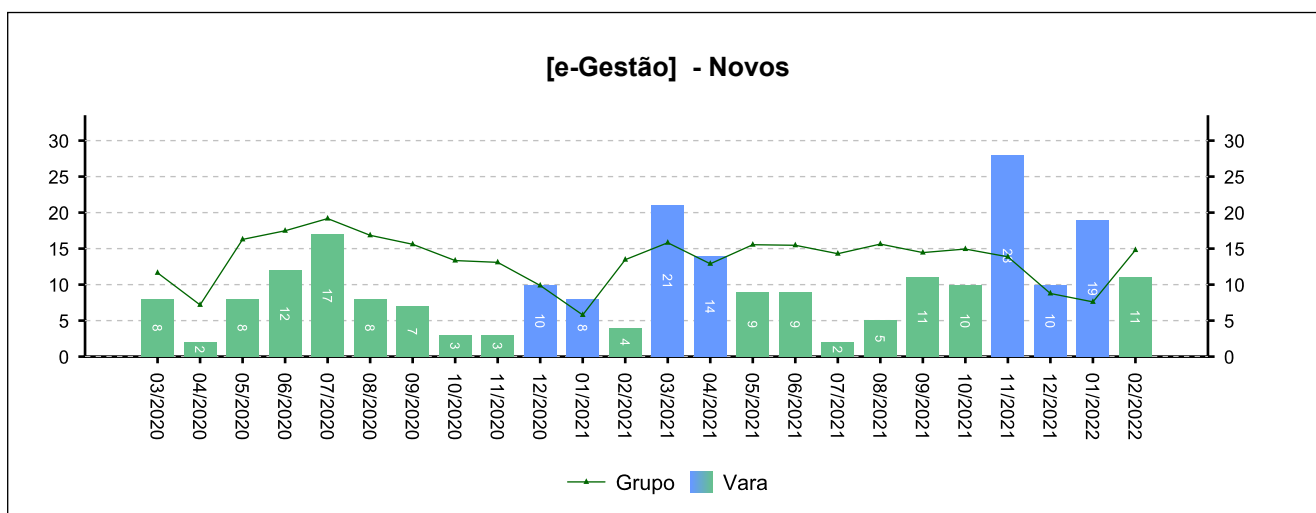


## 7 - INCIDENTES PROCESSUAIS

(fonte: e-Gestão)

### 7.3 - Incidentes na Liquidação/Execução

NOVOS	RESOLVIDOS	PENDENTES
105	65	103
Período: 06/2021 a 02/2022		

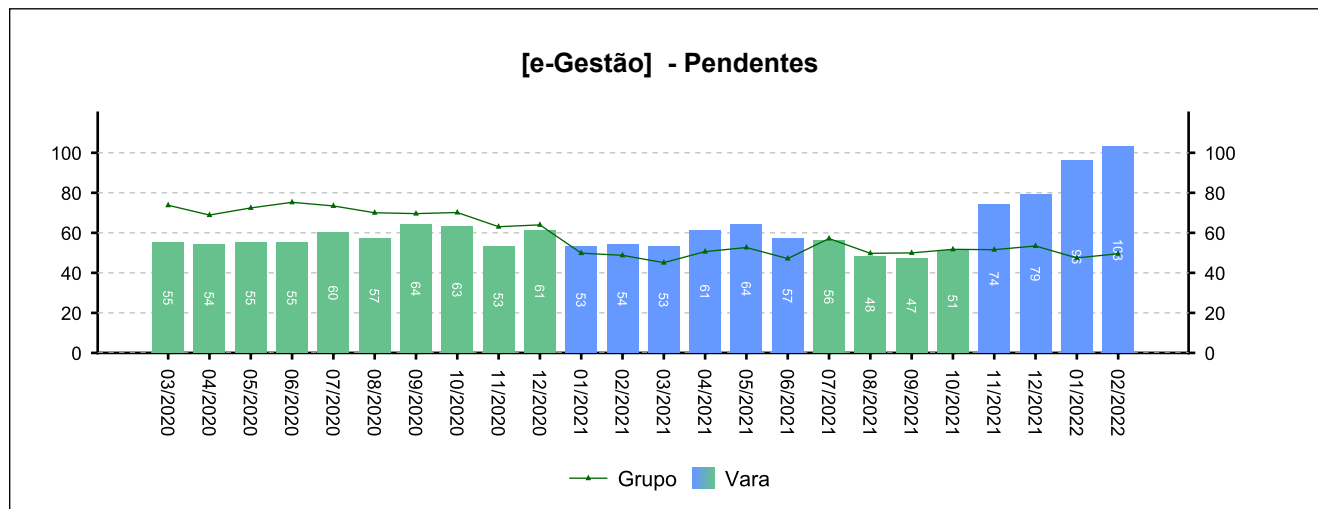




## 7 - INCIDENTES PROCESSUAIS

(fonte: e-Gestão)

### 7.3 - Incidentes na Liquidação/Execução





## 7 - INCIDENTES PROCESSUAIS

(fonte: e-Gestão)

### 7.4 - Total de Incidentes

NOVOS	RESOLVIDOS	PENDENTES
503	407	182
<i>Período: 06/2021 a 02/2022</i>		

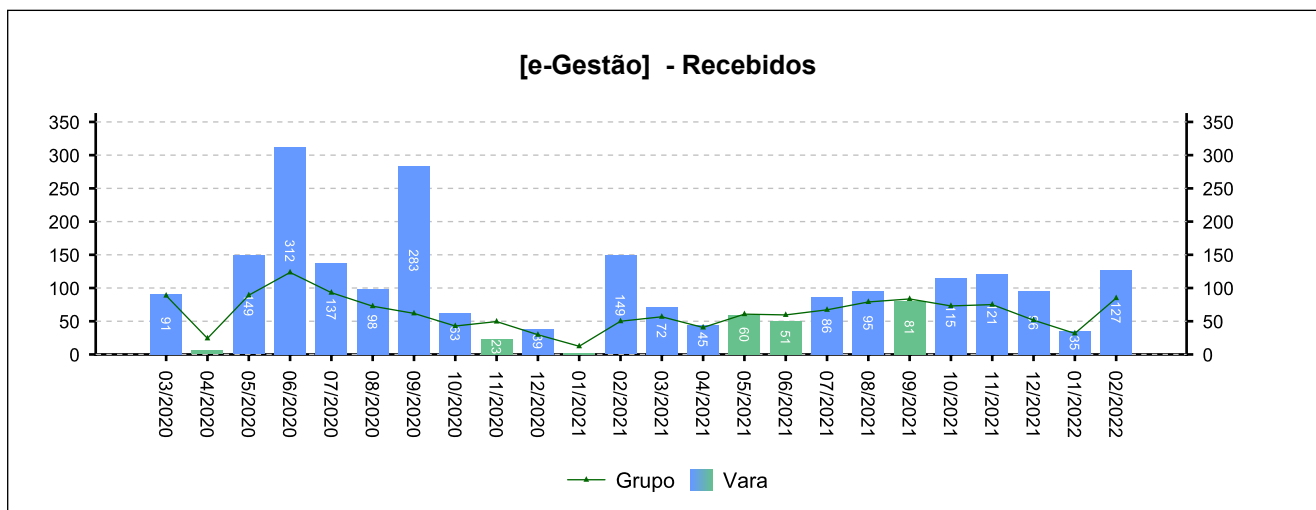
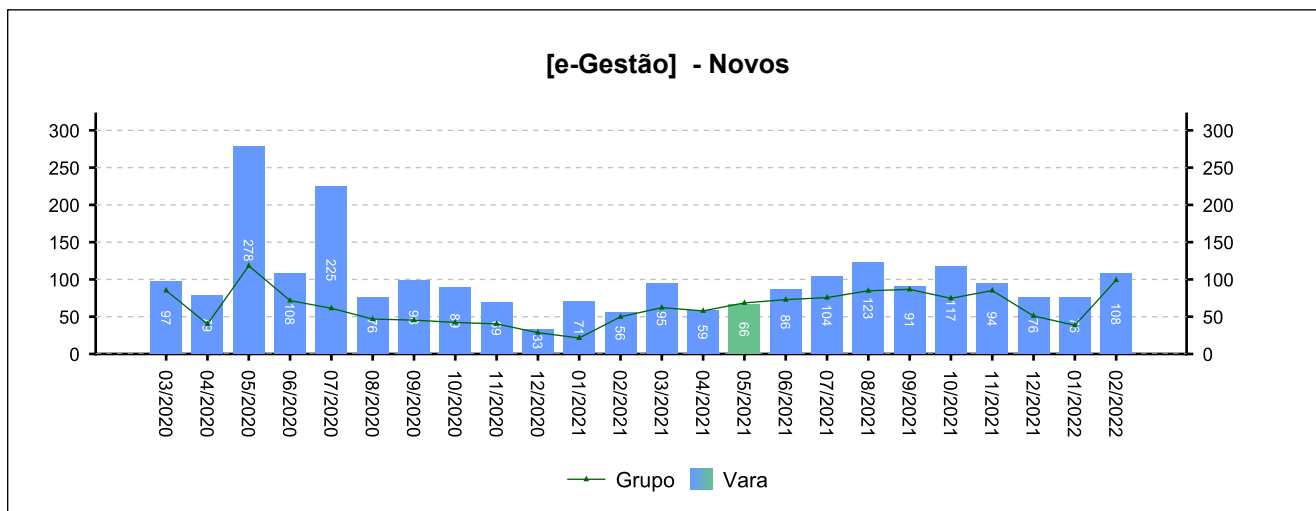


## 8 - RECURSOS

(fonte: e-Gestão)

### 8.1 - Recurso Ordinário

NOVOS	COM JUÍZO DE ADMISSIBILIDADE	SEM JUÍZO DE ADMISSIBILIDADE
875	807	120
<i>Período: 06/2021 a 02/2022</i>		

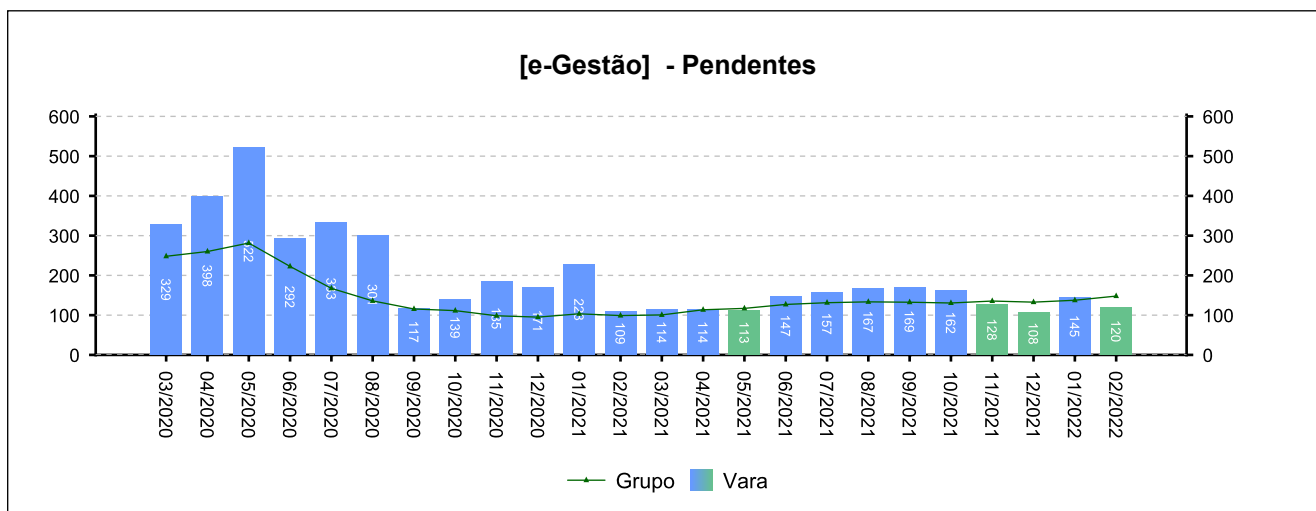




## 8 - RECURSOS

(fonte: e-Gestão)

### 8.1 - Recurso Ordinário





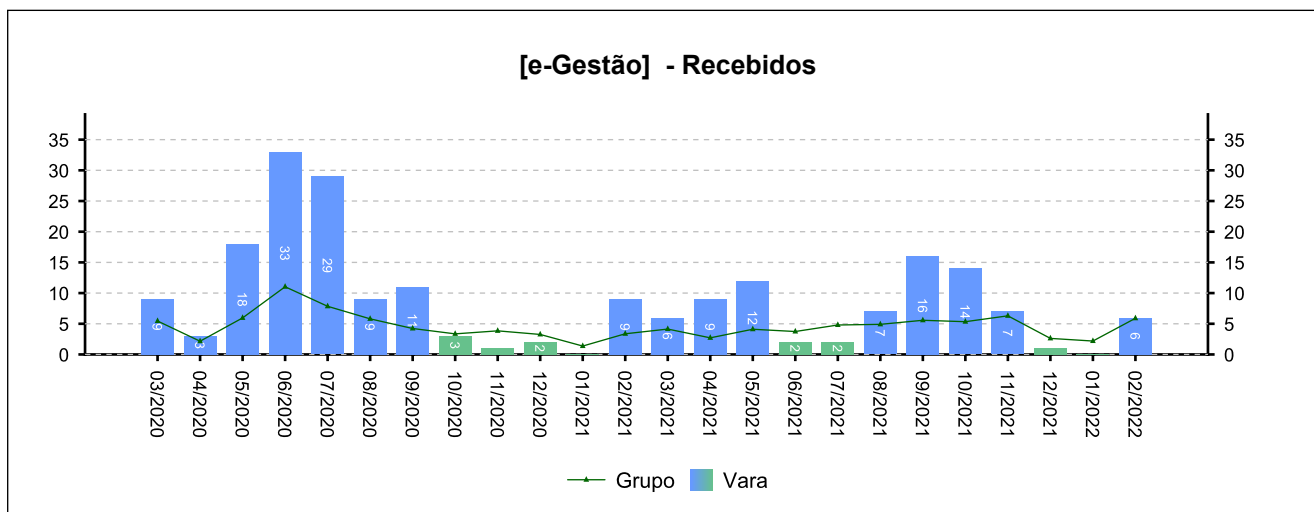
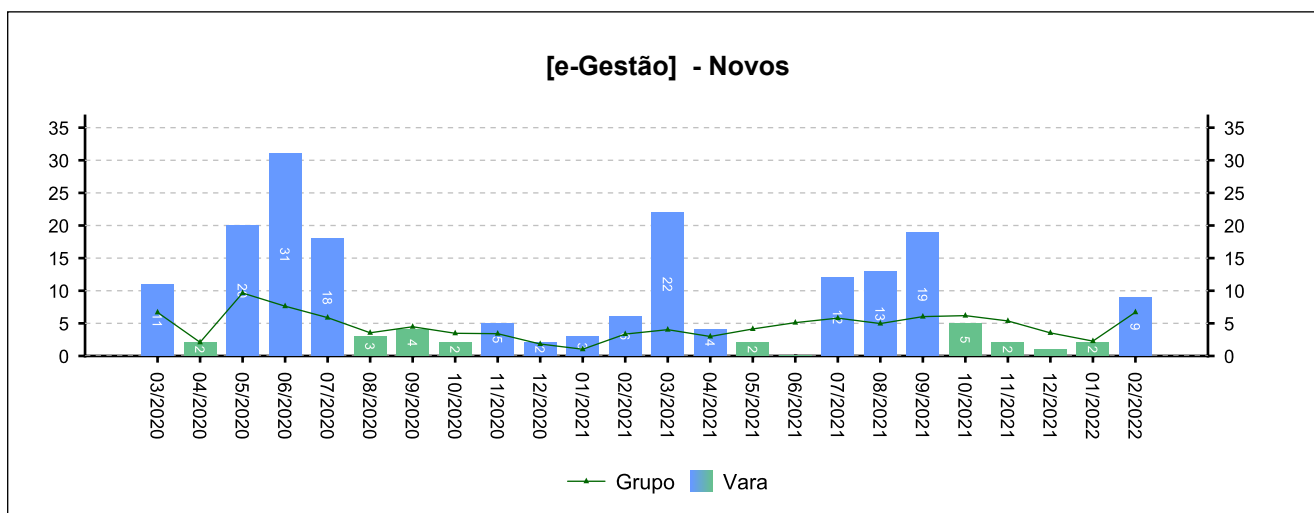
## 8 - RECURSOS

(fonte: e-Gestão)

### 8.2 - Recurso Adesivo

NOVOS	COM JUÍZO DE ADMISSIBILIDADE	SEM JUÍZO DE ADMISSIBILIDADE
63	55	6

Período: 06/2021 a 02/2022

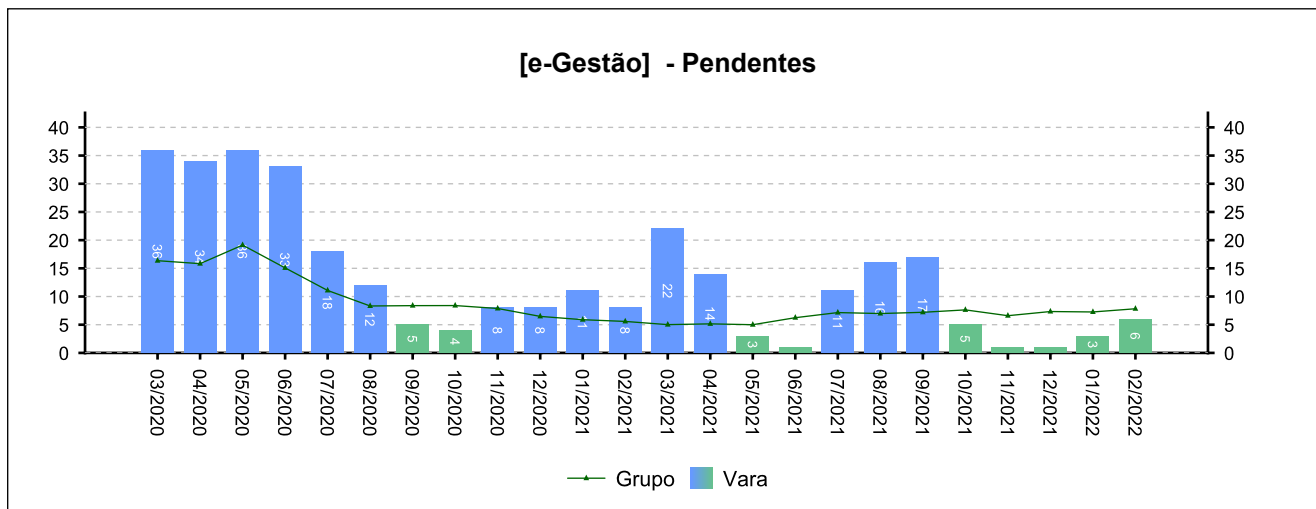




## 8 - RECURSOS

(fonte: e-Gestão)

### 8.2 - Recurso Adesivo







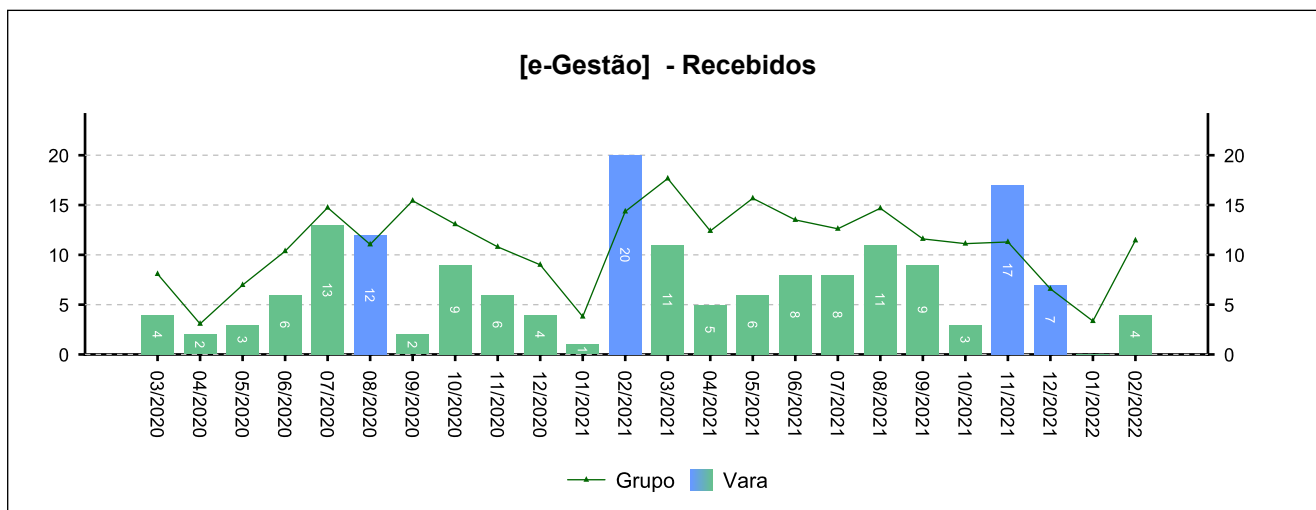
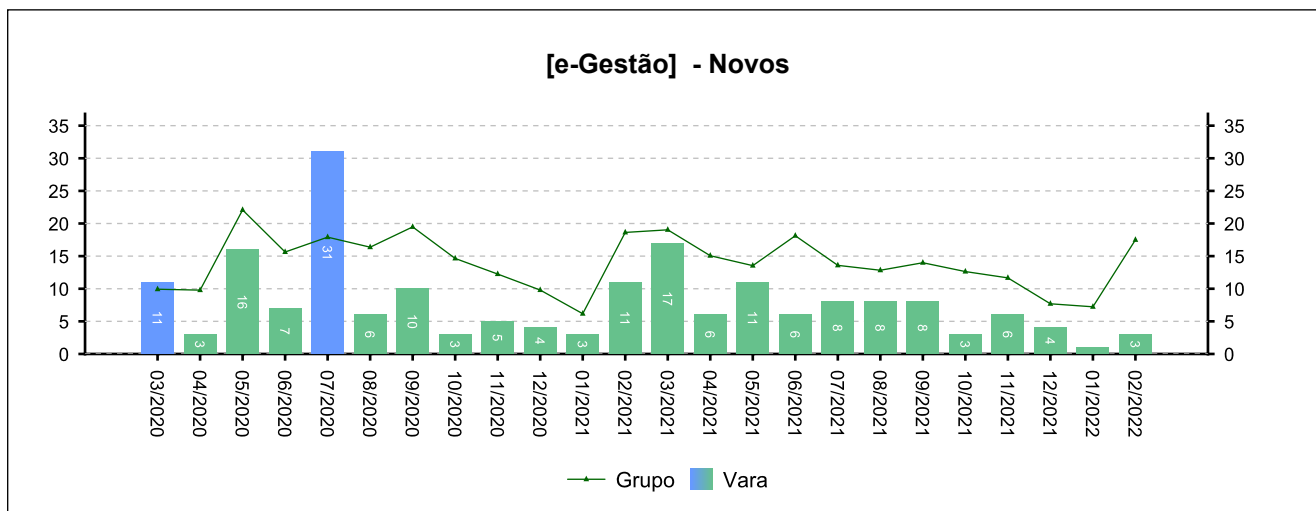
## 8 - RECURSOS

(fonte: e-Gestão)

### 8.3 - Agravo de petição

NOVOS	COM JUÍZO DE ADMISSIBILIDADE	SEM JUÍZO DE ADMISSIBILIDADE
47	67	7

Período: 06/2021 a 02/2022

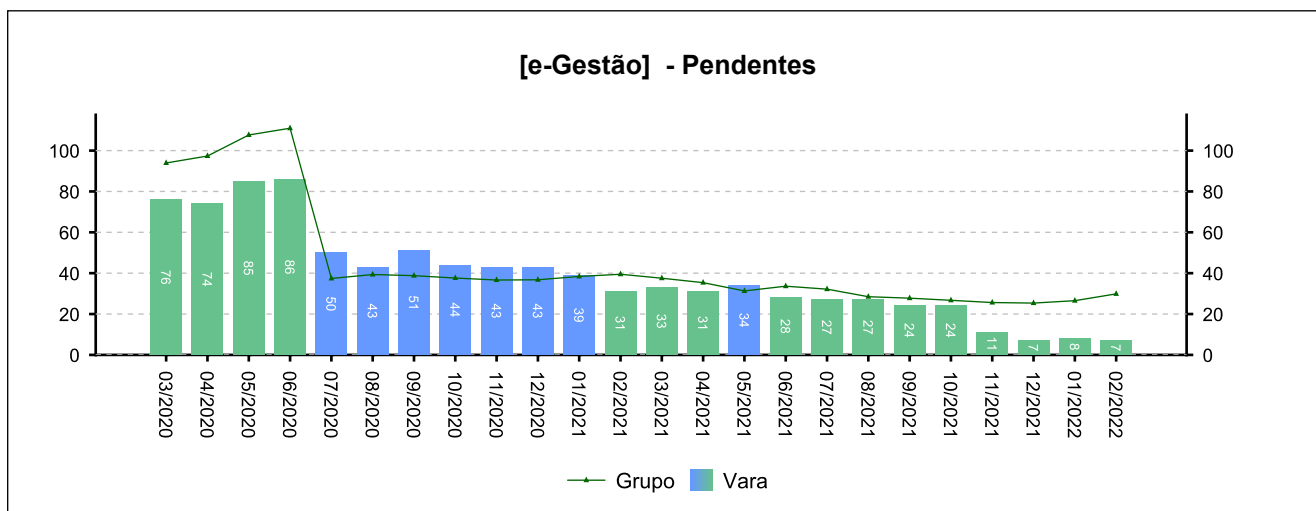




## 8 - RECURSOS

(fonte: e-Gestão)

### 8.3 - Agravo de petição





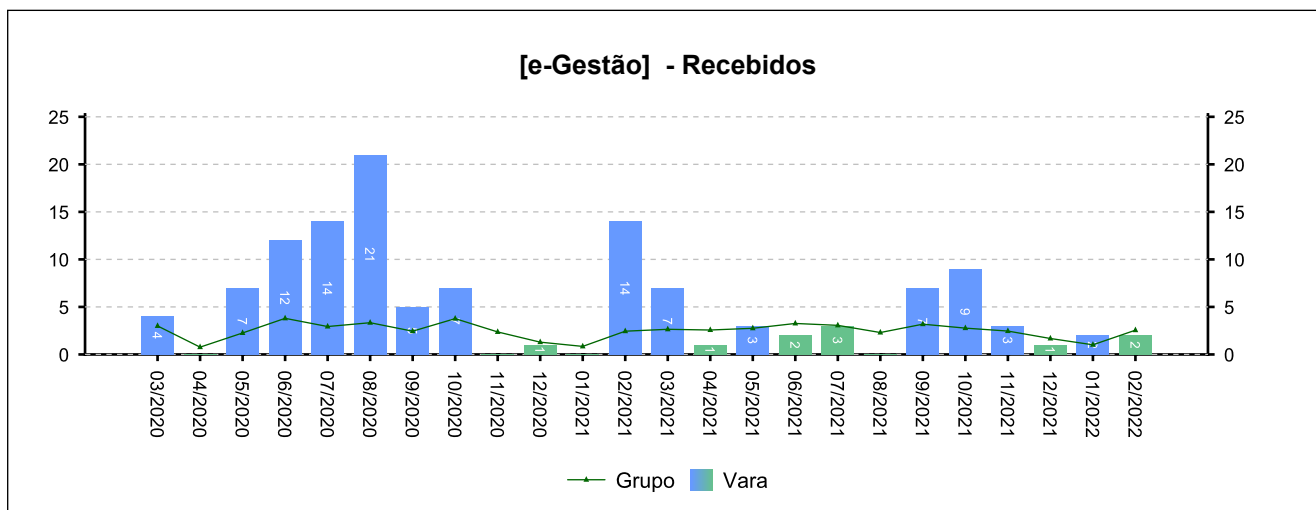
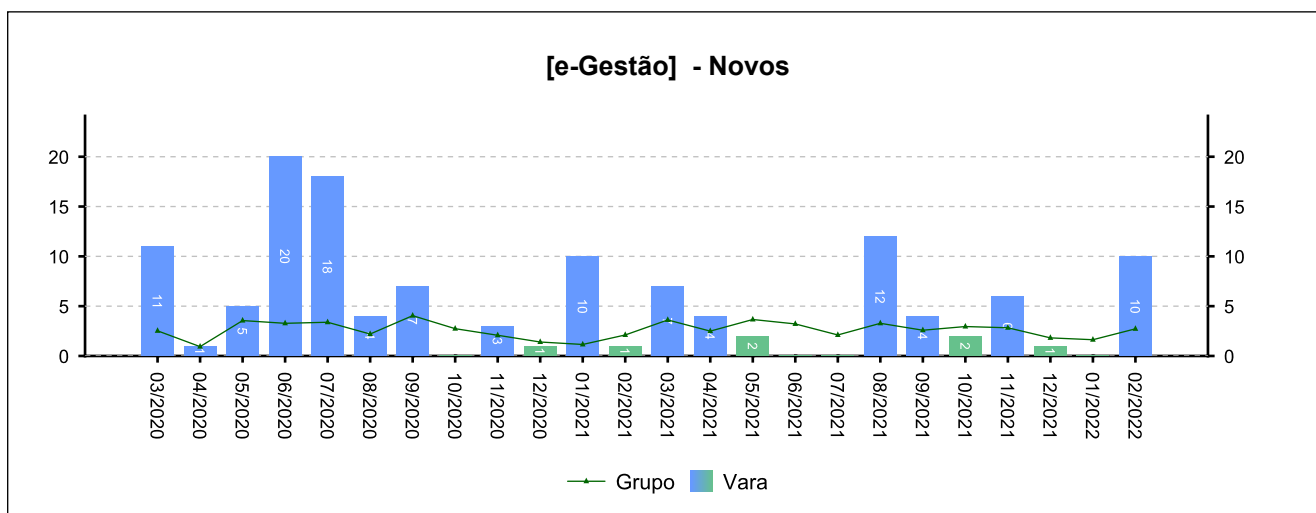
## 8 - RECURSOS

(fonte: e-Gestão)

### 8.4 - Agravo de Instrumento

NOVOS	COM JUÍZO DE ADMISSIBILIDADE	SEM JUÍZO DE ADMISSIBILIDADE
35	29	9

Período: 06/2021 a 02/2022

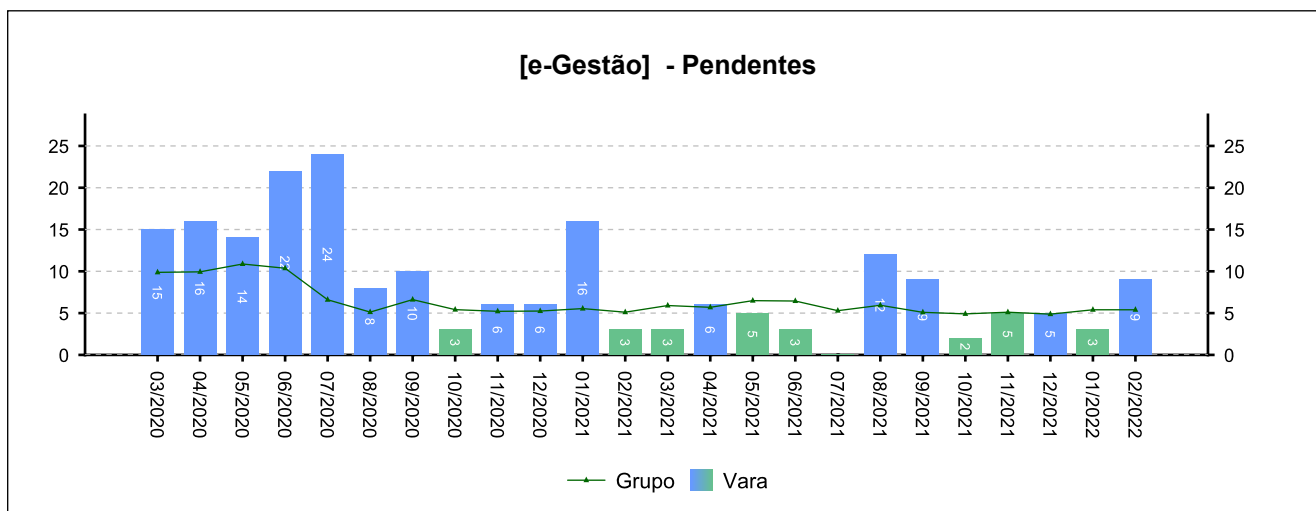




## 8 - RECURSOS

(fonte: e-Gestão)

### 8.4 - Agravo de Instrumento





## 8 - RECURSOS

(fonte: e-Gestão)

### 8.5 - Total de Recursos

NOVOS	COM JUÍZO DE ADMISSIBILIDADE	SEM JUÍZO DE ADMISSIBILIDADE
1.020	958	142
<i>Período: 06/2021 a 02/2022</i>		

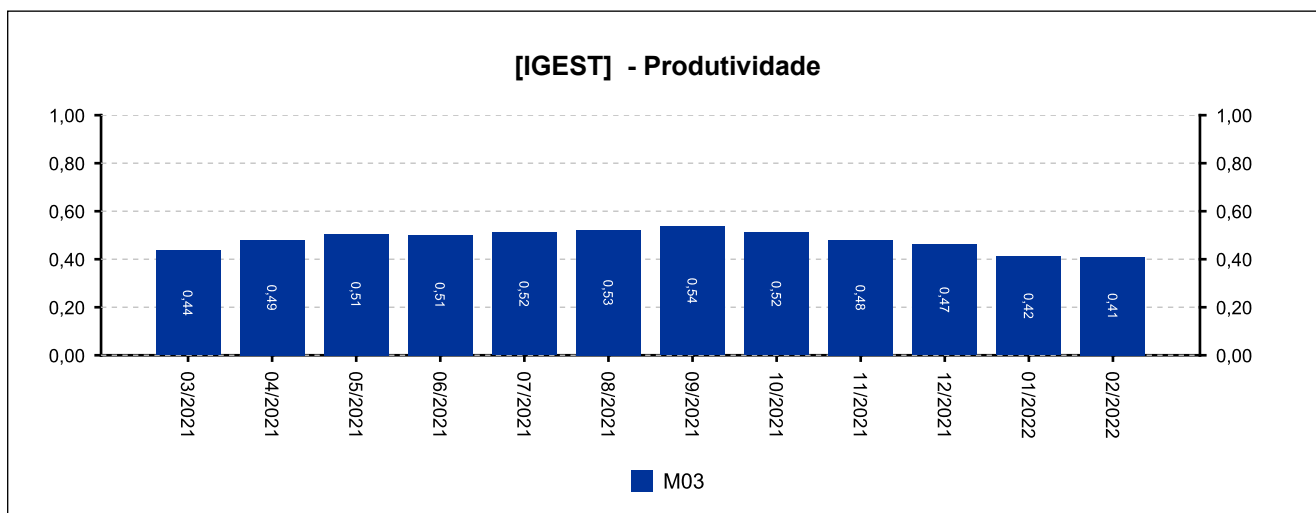
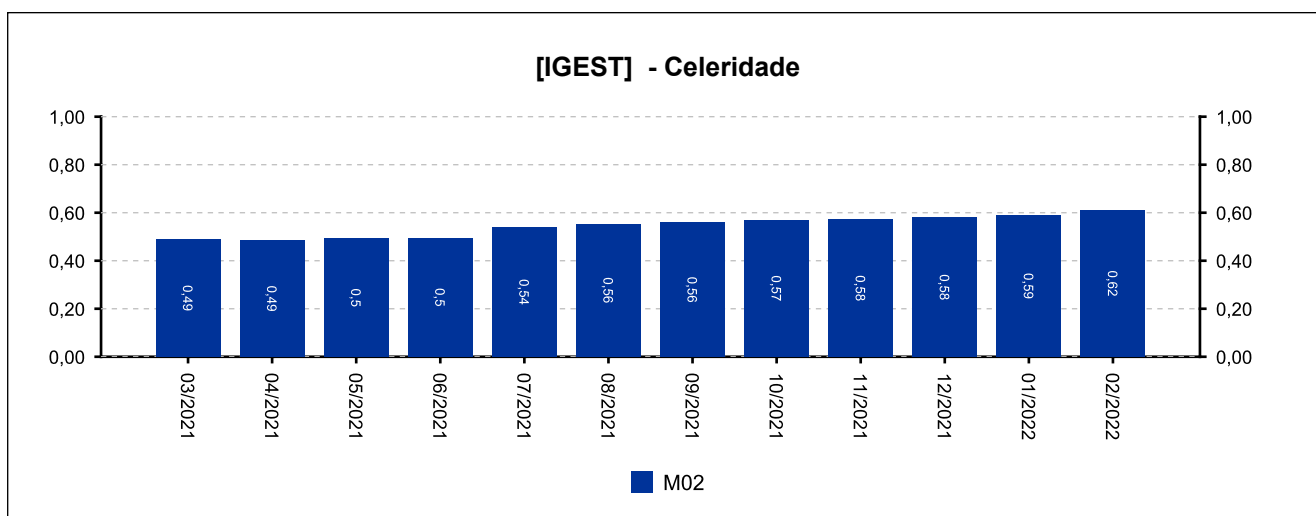
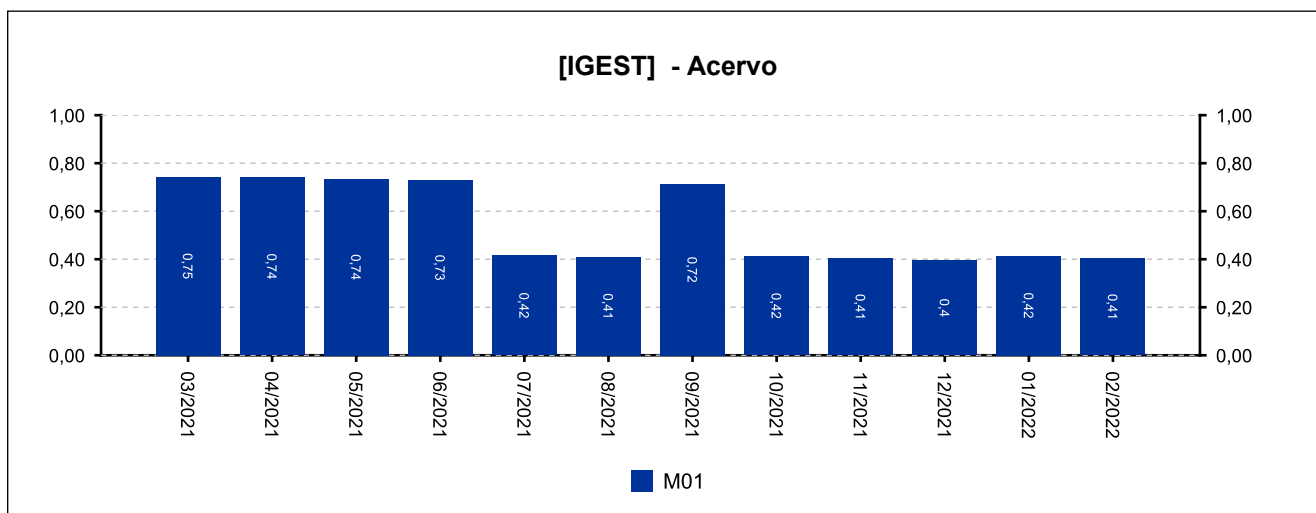


## 9 - ÍNDICE NACIONAL DE GESTÃO DE DESEMPENHO DA JUSTIÇA DO TRABALHO

[Voltar](#)

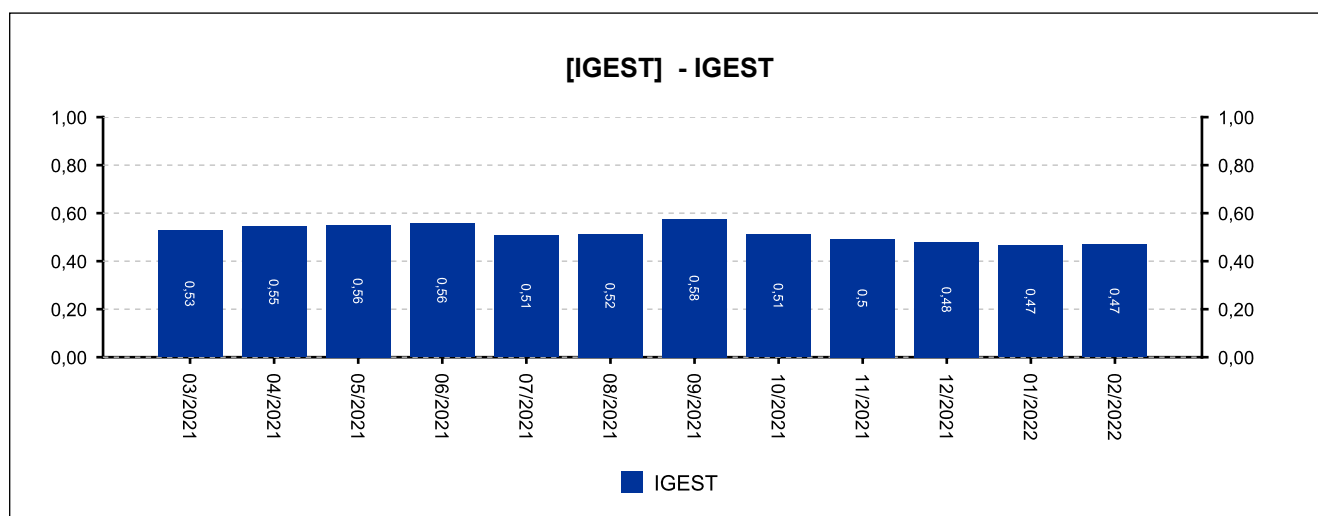
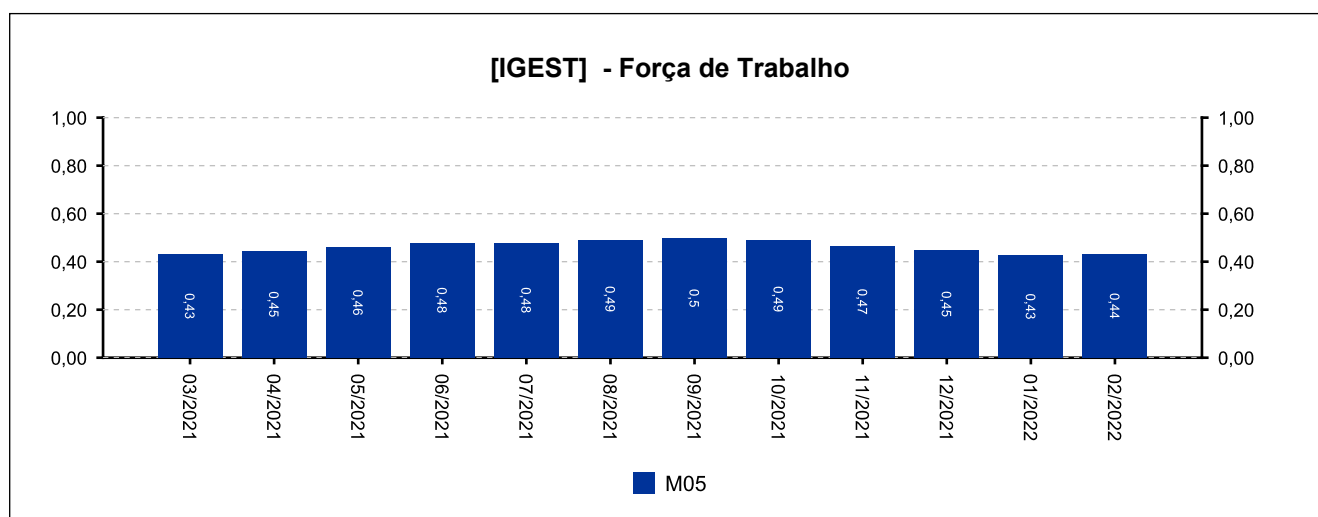
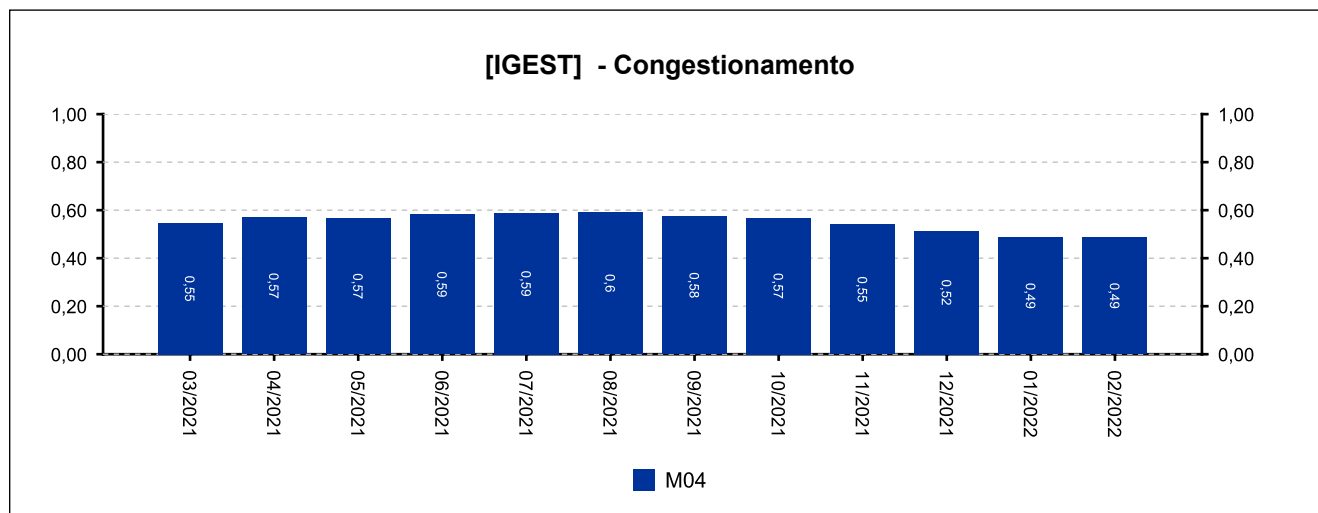
(fonte: e-SInCor - IGEST e Horus - TRT8)

DATA IGEST	M01	M02	M03	M04	M05	IGEST
12/2021	0,3951	0,5791	0,4617	0,5141	0,4466	0,4793
01/2022	0,4144	0,5898	0,4111	0,4861	0,4266	0,4656
02/2022	0,4035	0,6106	0,4098	0,4868	0,4310	0,4683



## 9 - ÍNDICE NACIONAL DE GESTÃO DE DESEMPENHO DA JUSTIÇA DO TRABALHO

(fonte: e-SInCor - IGEST e Horus - TRT8)





## 10.1 - AFERIÇÃO DE RESULTADOS - SOLUCIONADOS [03/2021 a 02/2022]

(fonte: e-Gestão e Relatório de Aferição de Resultados)

Processos - Informações Individuais	Quantidade	Média Mensal	
		Total	RARIA*
Processos solucionados - com exame de mérito (conciliações) [A]	695	57,9	72,4
Processos solucionados - com exame de mérito (exceto conciliações) [B]	1.204	100,3	125,4
Processos solucionados - com exame de mérito [A + B]	1.899	158,3	197,8
Processos solucionados - sem exame de mérito	200	16,7	20,8
Incidentes Processuais Resolvidos	500	41,7	52,1
Dias-Juiz	288	24,0	---

\*Aferição de Resultado Individual Aproximado

Processos - Informações do Grupo	Quantidade	Média Mensal	
		Total	RARIA*
Processos solucionados - com exame de mérito (conciliações) [A]	43.323	55,5	39,1
Processos solucionados - com exame de mérito (exceto conciliações) [B]	59.409	76,2	53,6
Processos solucionados - com exame de mérito [A + B]	102.732	131,7	92,7
Processos solucionados - sem exame de mérito	10.604	13,6	9,6
Incidentes Processuais Resolvidos	44.629	57,2	40,3
Dias-Juiz	33.255	42,6	---

\*Aferição de Resultado Individual Aproximado

Processos - Informações do TRT15	Quantidade	Média Mensal	
		Total	RARIA*
Processos solucionados - com exame de mérito (conciliações) [A]	89.989	49,0	38,9
Processos solucionados - com exame de mérito (exceto conciliações) [B]	118.629	64,6	51,3
Processos solucionados - com exame de mérito [A + B]	208.618	113,6	90,2
Processos solucionados - sem exame de mérito	21.820	11,9	9,4
Incidentes Processuais Resolvidos	85.984	46,8	37,2
Dias-Juiz	69.383	37,8	---

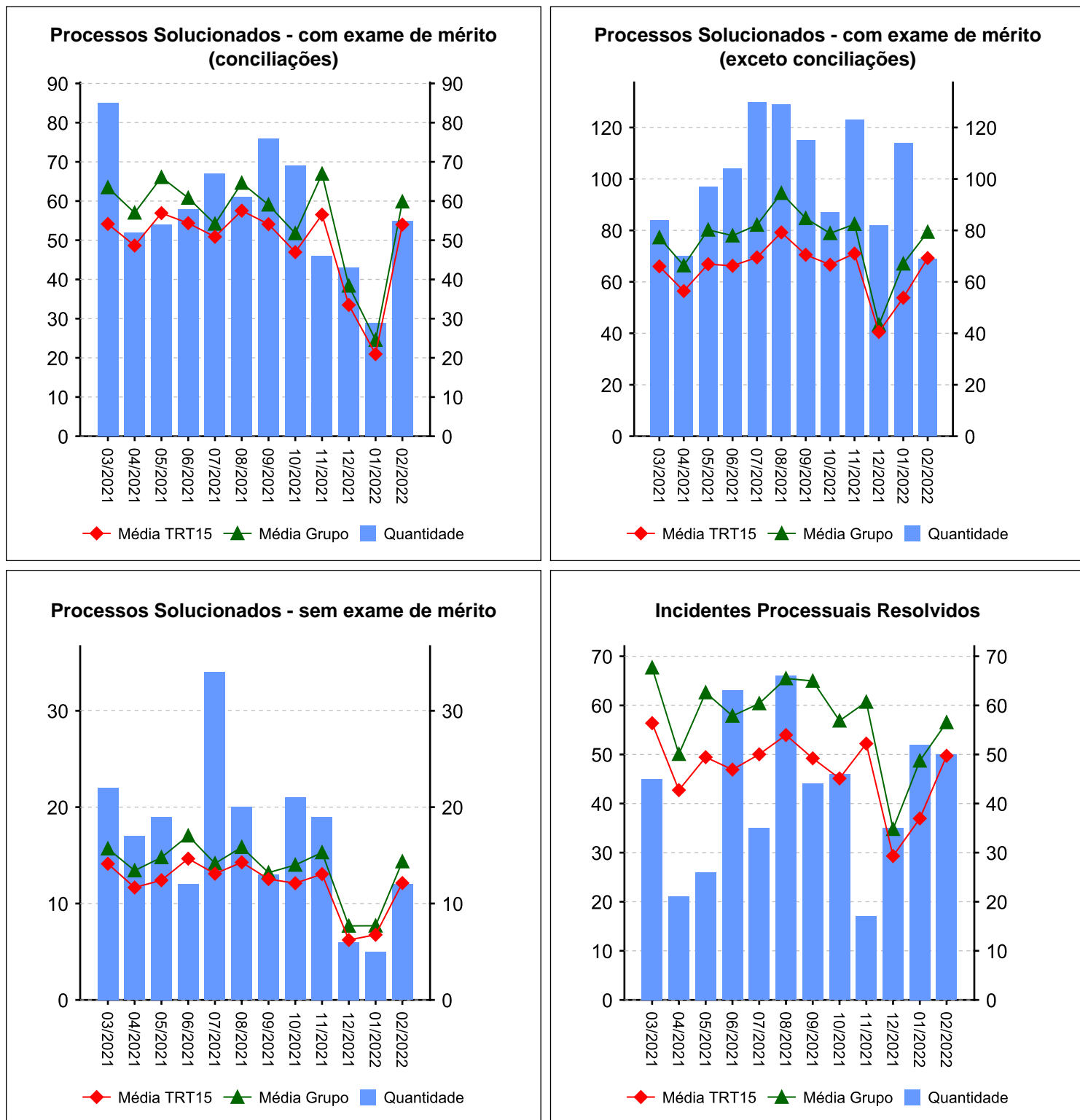
\*Aferição de Resultado Individual Aproximado



### 10.1 - AFERIÇÃO DE RESULTADOS - SOLUCIONADOS [03/2021 a 02/2022]

(fonte: e-Gestão e Relatório de Aferição de Resultados)

## Resumo - Processos





## 10.2 - AFERIÇÃO DE RESULTADOS - AUDIÊNCIAS [03/2021 a 02/2022]

(fonte: e-Gestão e Relatório de Aferição de Resultados)

Informações Individuais	Quantidade	Média Mensal	
		Total	RARIA*
Sessões de audiência realizadas - inicial	2.035	169,6	212,0
Sessões de audiência realizadas - instrução	1.050	87,5	109,4
Sessões de audiência realizadas - una	76	6,3	7,9
Sessões de audiência realizadas - conciliação na fase de conhecimento	146	12,2	15,2
Sessões de audiência realizadas - conciliação na fase de execução	370	30,8	38,5
Sessões de audiência realizadas - justificação prévia	0	0,0	0,0
Sessões de audiência realizadas - instrução e julgamento	0	0,0	0,0
Sessões de audiência realizadas - encerramento de instrução	0	0,0	0,0
Sessões de audiência realizadas - inquirição de testemunha (juízo	0	0,0	0,0
Sessões de audiência realizadas - una + instrução	1.126	93,8	117,3
Sessões de audiência realizadas - conciliação conhecimento + execução	516	43,0	53,8
Dias-Juiz	288	24,0	---

\*Aferição de Resultado Individual Aproximado

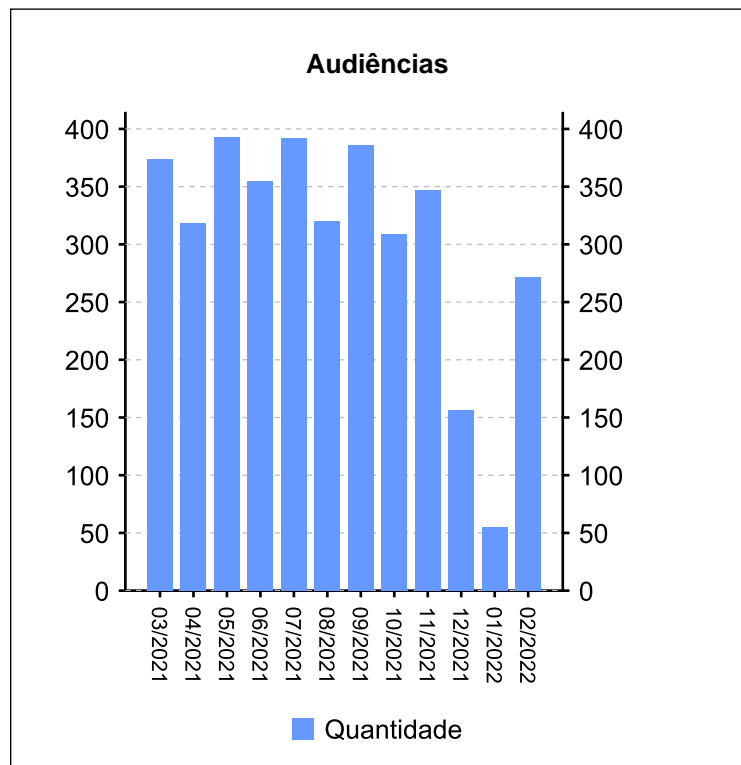
Informações do Grupo	Quantidade	Média Mensal	
		Total	RARIA*
Dias-Juiz	33.255	42,6	---

Informações do TRT15	Quantidade	Média Mensal	
		Total	RARIA*
Dias-Juiz	69.383	37,8	---

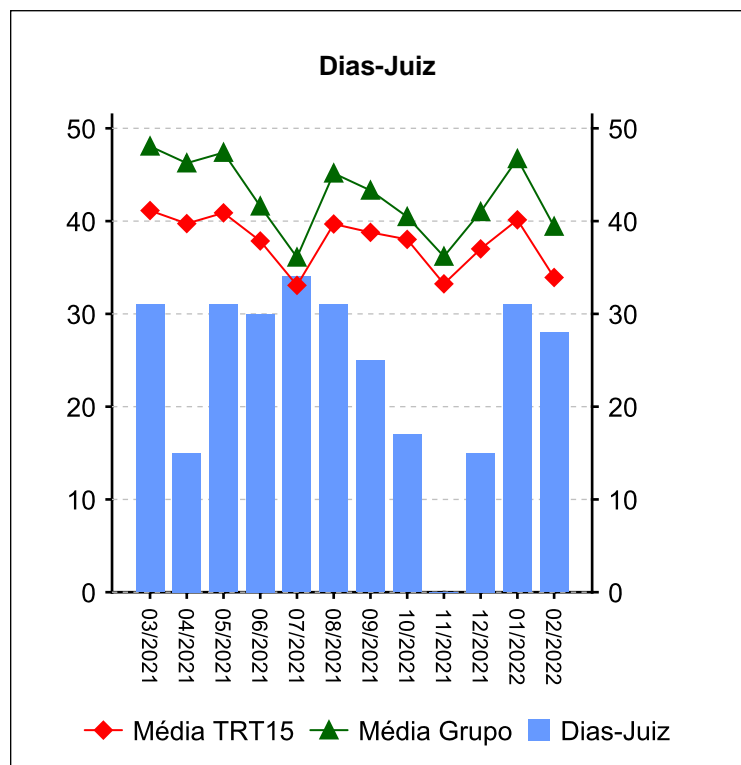
## 10.2 - AFERIÇÃO DE RESULTADOS - AUDIÊNCIAS [03/2021 a 02/2022]

(fonte: e-Gestão e Relatório de Aferição de Resultados)

### Resumo - Audiências



Audiências	Conciliação Conhec.	Conciliação Exec.	Inicial	Instrução	UNA	Total
03/2021	11	35	257	71	0	374
04/2021	13	22	215	68	0	318
05/2021	8	29	271	85	0	393
06/2021	12	27	218	98	0	355
07/2021	2	49	238	103	0	392
08/2021	7	24	175	111	3	320
09/2021	34	79	172	93	8	386
10/2021	18	22	157	95	17	309
11/2021	8	26	158	138	17	347
12/2021	5	10	61	73	7	156
01/2022	5	4	22	20	4	55
02/2022	23	43	91	95	20	272
<b>Total</b>	<b>146</b>	<b>370</b>	<b>2035</b>	<b>1050</b>	<b>76</b>	<b>3677</b>



**Dias-Juiz**

Mês/Ano	Qtd
03/2021	31
04/2021	15
05/2021	31
06/2021	30
07/2021	34
08/2021	31
09/2021	25
10/2021	17
11/2021	0
12/2021	15
01/2022	31
02/2022	28
<b>Média Mensal</b>	<b>24,0</b>

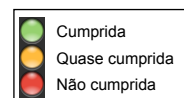
## 11 - METAS NACIONAIS [até 02/2022]

(fonte: e-Gestão e Relatório de Acompanhamento de Metas)

### Meta 1 [CNJ 2021] - Julgar mais processos que os distribuídos

Julgar quantidade maior de processos de conhecimento do que os distribuídos no ano corrente

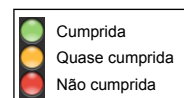
Casos Novos	Solucionados	Meta	Pendentes de Solução	Média Mensal de Casos Novos	Média Mensal de Processos Solucionados	Grau de Cumprimento
1705	1973	1705	0	142	164	100 %



### Meta 2 [CNJ 2021] - Julgar processos mais antigos

Identificar e julgar, até 31/12/2021, pelo menos 93% dos processos distribuídos até 31/12/2019

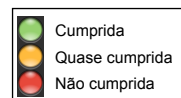
Processos distribuídos até 31/12/2019	Meta	Solucionados	Pendentes de Solução	Média Mensal de Processos Solucionados (Total)	Média Mensal de Processos Solucionados (Meta 2)	Taxa de soluções Meta 2 x Total*	Grau de Cumprimento
2035	1893	1878	15	164	52	32 %	99 %



### Meta 5 [CNJ 2021] - Reduzir a Taxa de Congestionamento Líquida

Reduzir em 2 pontos percentuais a taxa de congestionamento líquida, exceto execuções fiscais, em relação a 2019. Cláusulas de barreira: 40% na fase de conhecimento (1º e 2º graus) e 64% na fase de execução.

Taxa de Congestionamento Líquido	Meta	Grau de Cumprimento
59	50	85 %



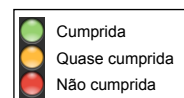
## 11 - METAS NACIONAIS [até 02/2022]

(fonte: e-Gestão e Relatório de Acompanhamento de Metas)

### Meta 1 [CNJ 2022] - Julgar mais processos que os distribuídos

Julgar quantidade maior de processos de conhecimento do que os distribuídos no ano corrente

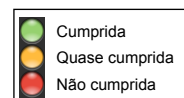
Casos Novos	Solucionados	Meta	Pendentes de Solução	Média Mensal de Casos Novos	Média Mensal de Processos Solucionados	Grau de Cumprimento
202	284	202	0	101	142	100 %



### Meta 2 [CNJ 2022] - Julgar processos mais antigos

Identificar e julgar, até 31/12/2022, pelo menos 93% dos processos distribuídos até 31/12/2020

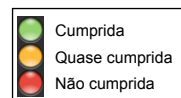
Processos distribuídos até 31/12/2020	Meta	Solucionados	Pendentes de Solução	Média Mensal de Processos Solucionados (Total)	Média Mensal de Processos Solucionados (Meta 2)	Taxa de soluções Meta 2 x Total*	Grau de Cumprimento
1885	1753	1499	254	142	58	41 %	86 %



### Meta 5 [CNJ 2022] - Reduzir a Taxa de Congestionamento Líquida

Reduzir em 1 ponto percentual a taxa de congestionamento líquida, exceto execuções fiscais, em relação a 2020. Cláusulas de barreira: 40% na fase de conhecimento (1º e 2º graus) e 65% na fase de execução.

Taxa de Congestionamento Líquido	Meta	Grau de Cumprimento
90	63	70 %





## 12 - ARRECADAÇÃO

(fonte: e-Gestão)

[Voltar](#)

<b>CUSTAS E EMOLUMENTOS</b>	<b>IMPOSTO DE RENDA</b>	<b>CONTRIBUIÇÃO PREVIDENCIÁRIA</b>
R\$ 168.784,13	R\$ 313.460,98	R\$ 3.037.080,84
<i>Período: 06/2021 a 02/2022</i>		



### 13 - PENDENTES DE SOLUÇÃO

(fonte: e-Gestão)

[Voltar](#)

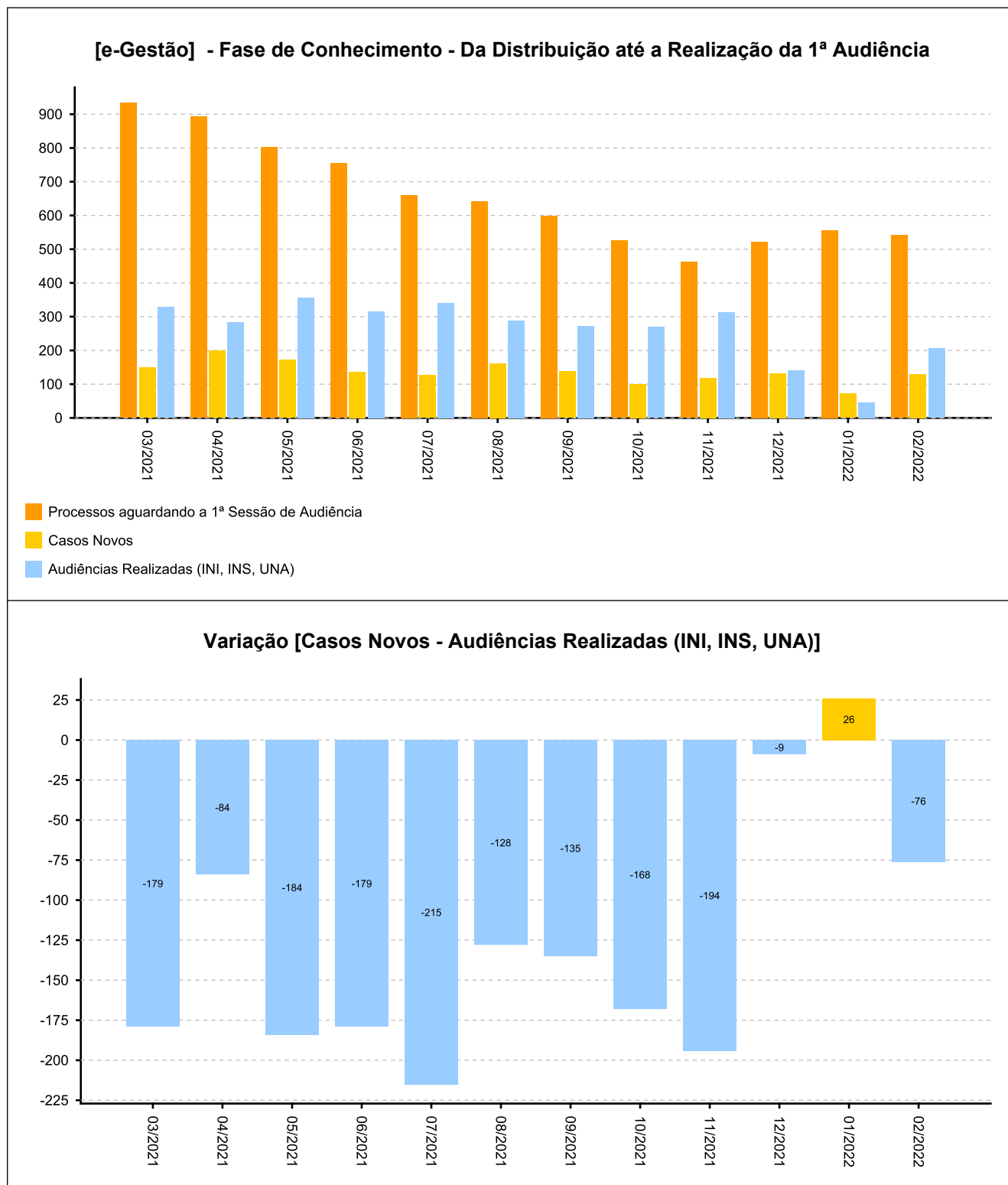
ANO	PROCESSOS
2012	1
2015	6
2016	6
2017	25
2018	41
2019	156
2020	457
2021	938
2022	197
<i>Período: até 02/2022</i>	



[Voltar](#)

### 14 - PAINEL DO CONHECIMENTO - DA DISTRIBUIÇÃO ATÉ 1ª AUDIÊNCIA [até 02/2022]

(fonte: e-Gestão)







### 14 - PAINEL DO CONHECIMENTO - DA DISTRIBUIÇÃO ATÉ 1ª AUDIÊNCIA [até 02/2022]

(fonte: e-Gestão)

