



# RELATÓRIO CORREICIONAL

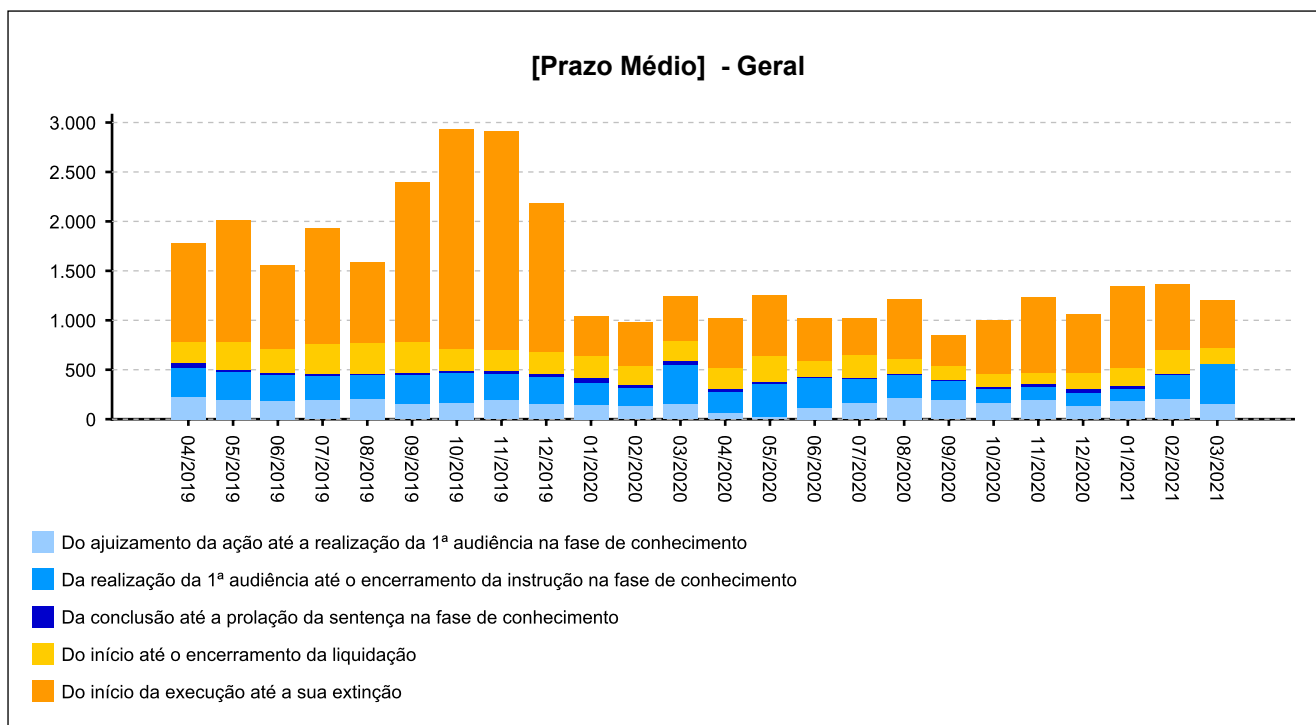
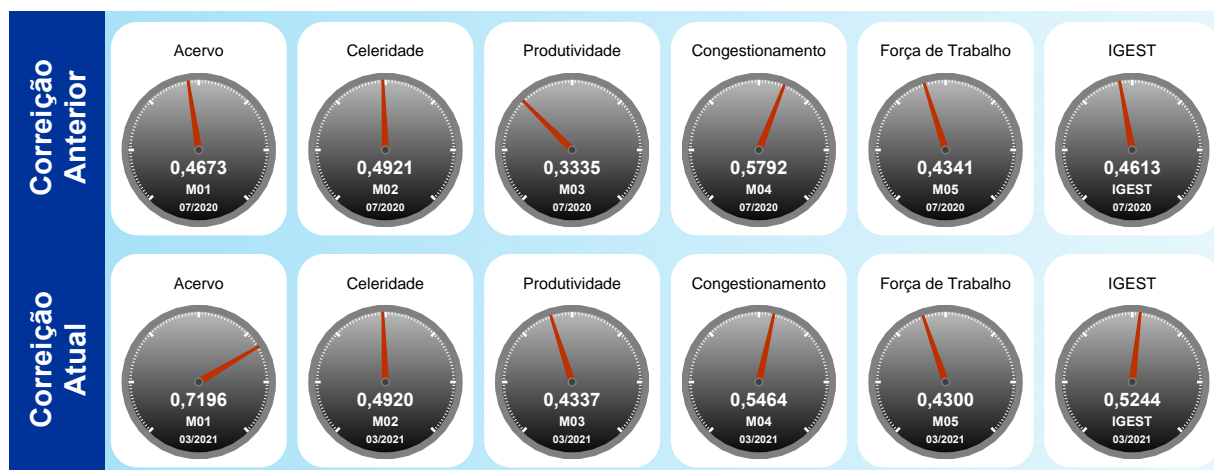
VARA DO TRABALHO DE LINS - 0062  
 [ 2001 a 2500 processos ]



Utilize o leitor de QRCode de seu smartphone ou tablet e tenha acesso ao relatório no dispositivo móvel

## INFORMAÇÕES DA UNIDADE:

Lei de Criação: 7.729/89  
 Data de Instalação: 22/06/1990  
 Data de Instalação do PJE: 09/10/2013  
 Data da Última Correição: 02/09/2020





## Índice

- [1 - TITULARIDADE](#)
- [2 - JUIZES AUXILIARES E SUBSTITUTOS](#)
- [3.1 - INFORMAÇÕES FUNCIONAIS - Lotação](#)
- [3.2 - INFORMAÇÕES FUNCIONAIS - Ausências, exceto férias](#)
- [3.3 - INFORMAÇÕES FUNCIONAIS - Estagiários](#)
- [3.4 - INFORMAÇÕES FUNCIONAIS - Ações de capacitação](#)
- [4 - QUADRO SINTÉTICO - FASES PROCESSUAIS](#)
- [5 - PRAZOS MÉDIOS](#)
- [6 - MAIORES TEMPOS DE TRAMITAÇÃO](#)
- [7 - INCIDENTES PROCESSUAIS](#)
- [8 - RECURSOS](#)
- [9 - ÍNDICE NACIONAL DE GESTÃO DE DESEMPENHO DA JUSTIÇA DO TRABALHO](#)
- [10 - AFERIÇÃO DE RESULTADOS](#)
- [11 - METAS NACIONAIS](#)
- [12 - ARRECADAÇÃO](#)
- [13 - PENDENTES DE SOLUÇÃO](#)
- [14 - PAINEL DO CONHECIMENTO - DA DISTRIBUIÇÃO ATÉ 1ª AUDIÊNCIA](#)



## 1 - TITULARIDADE:

(fonte: e-Correição Adm e Assessoria de Apoio aos Magistrados)

[Voltar](#)

JUIZ TITULAR	TITULAR DESDE
LUIZ ANTONIO ZANQUETA	12/12/2005

### Afastamentos:

PERÍODO	MOTIVO
19/10/2020 a 17/11/2020	FERIAS
12/05/2021 a 13/05/2021	FERIAS



**2 - JUIZES AUXILIARES E SUBSTITUTOS [01/09/2020 a 13/05/2021]:**

[Voltar](#)

(fonte: e-Correição Adm e Assessoria de Apoio aos Magistrados)

NOME	PERÍODO
ANDERSON RELVA ROSA	29/04/2021 a 01/05/2021
ANDERSON RELVA ROSA	02/05/2021 a 03/05/2021

**Afastamentos: Não houve**

NOME	PERÍODO
ARTHUR ALBERTIN NETO	07/01/2021 a 07/02/2021

**Afastamentos: Não houve**

NOME	PERÍODO
DANIELE COMIN MARTINS	12/04/2021 a 16/04/2021
DANIELE COMIN MARTINS	17/04/2021 a 21/04/2021

**Afastamentos: Não houve**

NOME	PERÍODO
EDUARDO COSTA GONZALES	19/10/2020 a 17/11/2020
EDUARDO COSTA GONZALES	08/02/2021 a 13/05/2021

**Afastamentos:**

PERÍODO	MOTIVO
20/03/2021 a 08/04/2021	FERIAS

NOME	PERÍODO
ELISE GASPAROTTO DE LIMA	20/03/2021 a 05/04/2021
ELISE GASPAROTTO DE LIMA	06/04/2021 a 08/04/2021
ELISE GASPAROTTO DE LIMA	09/04/2021 a 11/04/2021

**Afastamentos: Não houve**



**2 - JUIZES AUXILIARES E SUBSTITUTOS [01/09/2020 a 13/05/2021]:**

(fonte: e-Correição Adm e Assessoria de Apoio aos Magistrados)

NOME	PERÍODO
EVERTON VINICIUS DA SILVA	18/11/2020 a 19/12/2020
EVERTON VINICIUS DA SILVA	08/02/2021 a 17/02/2021

**Afastamentos: Não houve**

NOME	PERÍODO
FABIO CESAR VICENTINI	22/04/2021 a 25/04/2021

**Afastamentos: Não houve**

NOME	PERÍODO
HELOISA POLIZEL DE OLIVEIRA MORAES	08/02/2021 a 13/05/2021

**Afastamentos:**

PERÍODO	MOTIVO
08/02/2021 a 01/04/2021	LICENCA A GESTANTE
02/04/2021 a 13/05/2021	PRORROGACAO LICENCA GESTANTE

NOME	PERÍODO
ROSANA NUBIATO LEAO	17/08/2020 a 15/09/2020

**Afastamentos: Não houve**

NOME	PERÍODO
WALKIRIA APARECIDA RIBEIRO	12/06/2019 a 17/11/2020

**Afastamentos:**

PERÍODO	MOTIVO
17/08/2020 a 15/09/2020	FERIAS



### 3 - INFORMAÇÕES FUNCIONAIS

[Voltar](#)

#### 3.1 - Lotação [31/03/2021]:

(fonte: e-Correição Adm e Coordenadoria de Provimento e Vacância)

NOME	CARGO	FUNÇÃO COMISSIONADA	EXERCÍCIO NA LOTAÇÃO
ALEXANDRE FOSCHI	REQ	FC-02 ASSISTENTE	22/01/2003
CLAUDIA MAGATON TELLES	ND	FC-02 ASSISTENTE	01/04/2013
DENISE DA SILVA OLIVEIRA CORDEIRO	REQ	FC-01 EXECUTANTE	28/03/2007
EDER RODRIGUES DE ALMEIDA	AJJ	FC-05 ASSISTENTE DE DIRETOR DE SECRETARIA	09/08/1999
FERNANDA CAROLINA TORRES	AJ-OJA	-	19/11/2014
FLAVIO ANGELO PAGIM	REQ	FC-01 EXECUTANTE	30/04/2008
IGOR FIORILLO MELO	TJA	FC-04 SECRETARIO DE AUDIENCIA	30/11/2011
ISAAC RENATO ZANI	AJJ	FC-02 ASSISTENTE	20/06/2005
IVETE JOSE MEDEIROS BARRA	TJA	CJ-03 DIRETOR DE SECRETARIA DE VT	16/03/1994
LUIZ AUGUSTO GANDRA	AJ-OJA	-	19/07/2010
LUIZA MAEKAWA MAZINI	TJA	FC-02 ASSISTENTE	30/07/2007
MARIA APARECIDA QUINTO MOREIRA DE BARROS	REQ	FC-01 EXECUTANTE	14/07/1992
REINALDO APARECIDO GLISSOI	TJA	FC-02 ASSISTENTE	06/06/1997
SONIA REGINA CARDOSO BONGIORNO	TJA	FC-04 CALCULISTA	05/09/1994
<b>TOTAL DE SERVIDORES DO QUADRO</b>			<b>9</b>
<b>TOTAL DE SERVIDORES EXTRA-QUADRO</b>			<b>5</b>



### 3 - INFORMAÇÕES FUNCIONAIS

[Voltar](#)

**3.2 - Ausências, exceto férias [09/2020 a 03/2021]:**  
(fonte: e-Correição Adm e Coordenadoria de Provimento e Vacância)

MOTIVO	DIAS
COMPENSAÇÃO DE DIAS TRABALHADOS EM PLANTÃO JUDICIÁRIO	1
<b>TOTAL</b>	<b>1</b>



### 3 - INFORMAÇÕES FUNCIONAIS

[Voltar](#)

#### 3.3 - Estagiários [31/03/2021]:

(fonte: e-Correição Adm e Área de Controle de Estágio e Voluntariado)

NOME	ÓRGÃO CONVENIADO	INÍCIO DO ESTÁGIO
JULIA DOS SANTOS FERREIRA	CENTRO DE INTEGRAÇÃO EMPRESA ESCOLA	16/03/2020
LUIZ CLAUDIO MOURA KIS	CENTRO DE INTEGRAÇÃO EMPRESA ESCOLA	16/04/2019





### 3 - INFORMAÇÕES FUNCIONAIS

[Voltar](#)

#### 3.4 - Ações de capacitação [31/03/2021]: (fonte: e-Correição Adm e Escola Judicial)

JUIZES	HORAS
LUIZ ANTONIO ZANQUETA	17
ROSANA NUBIATO LEAO	11
WALKIRIA APARECIDA RIBEIRO	26

SERVIDORES	HORAS
ALEXANDRE FOSCHI	2
DENISE DA SILVA OLIVEIRA CORDEIRO	6
EDER RODRIGUES DE ALMEIDA	2
FERNANDA CAROLINA TORRES	112
ISAAC RENATO ZANI	320
IVETE JOSE MEDEIROS BARRA	22
LUIZ AUGUSTO GANDRA	22
MARIA APARECIDA QUINTO MOREIRA DE BARROS	9
SONIA REGINA CARDOSO BONGIORNO	63

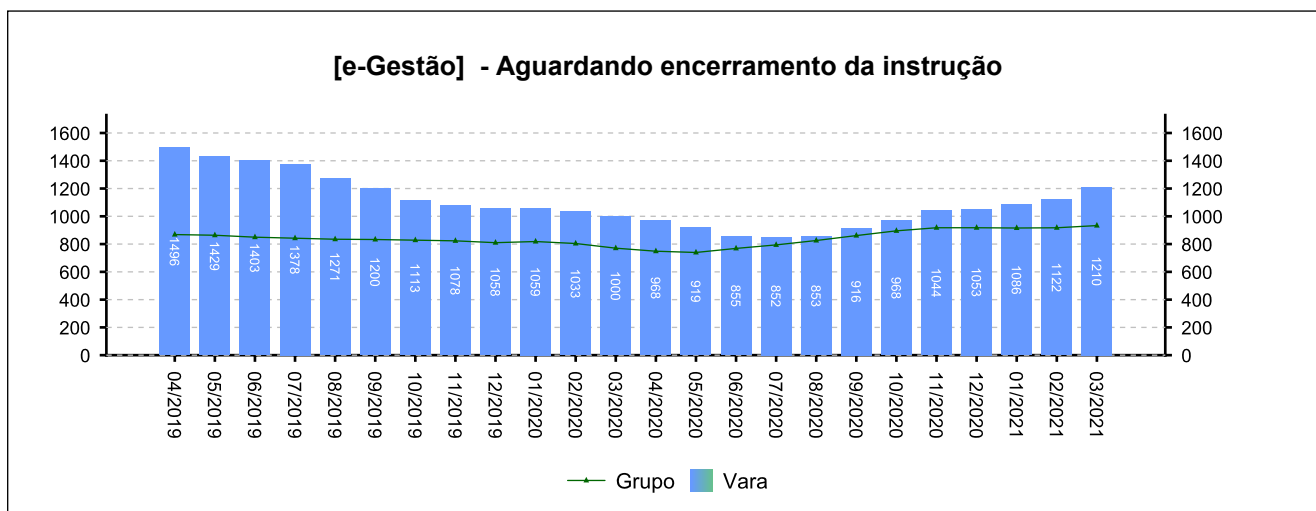
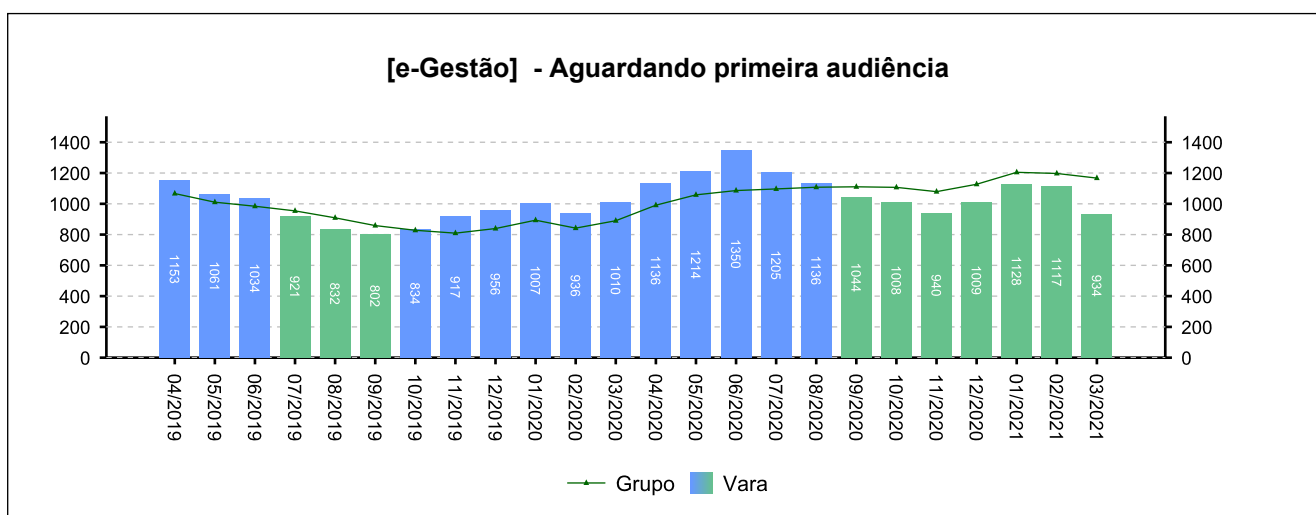
#### 4 - QUADRO SINTÉTICO - FASES PROCESSUAIS

(fonte: e-Gestão e IGEST)

##### 4.1 - Fase de Conhecimento

SITUAÇÃO	QTDE	MÉD. GRP	MÉD. FRM
Aguardando primeira audiência	934	1.167	---
Aguardando encerramento da instrução	1.210	933	---
Aguardando prolação de sentença	61	45	---
Aguardando cumprimento de acordo	267	387	---
Solucionados pendentes de finalização na fase	2.633	1.507	---
<b>Pendentes de finalização</b>	<b>5.105</b>	<b>4.038</b>	---

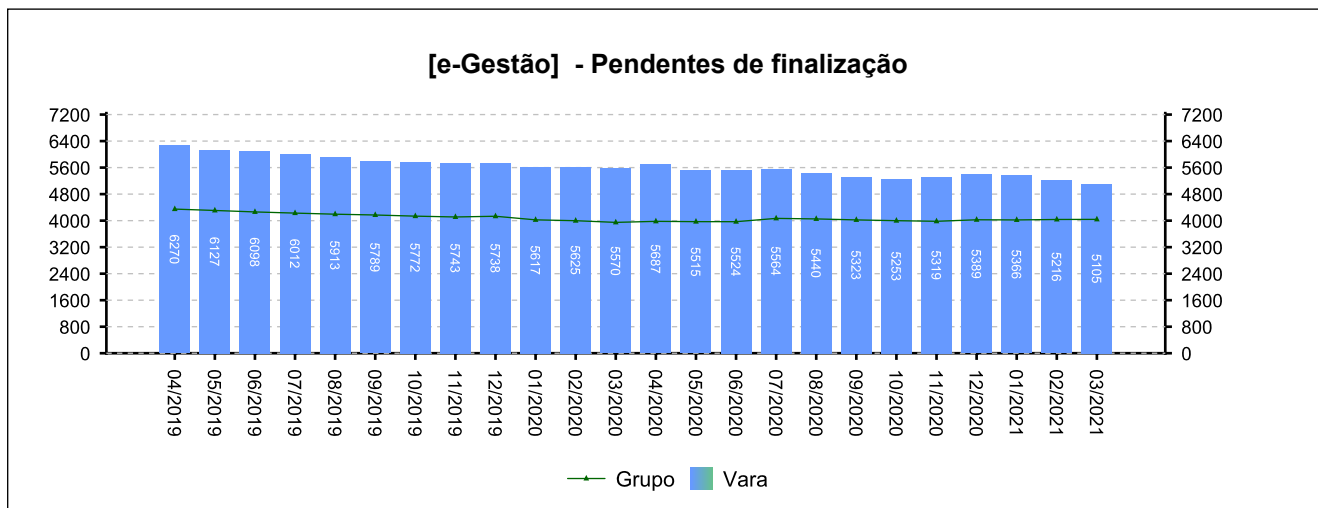
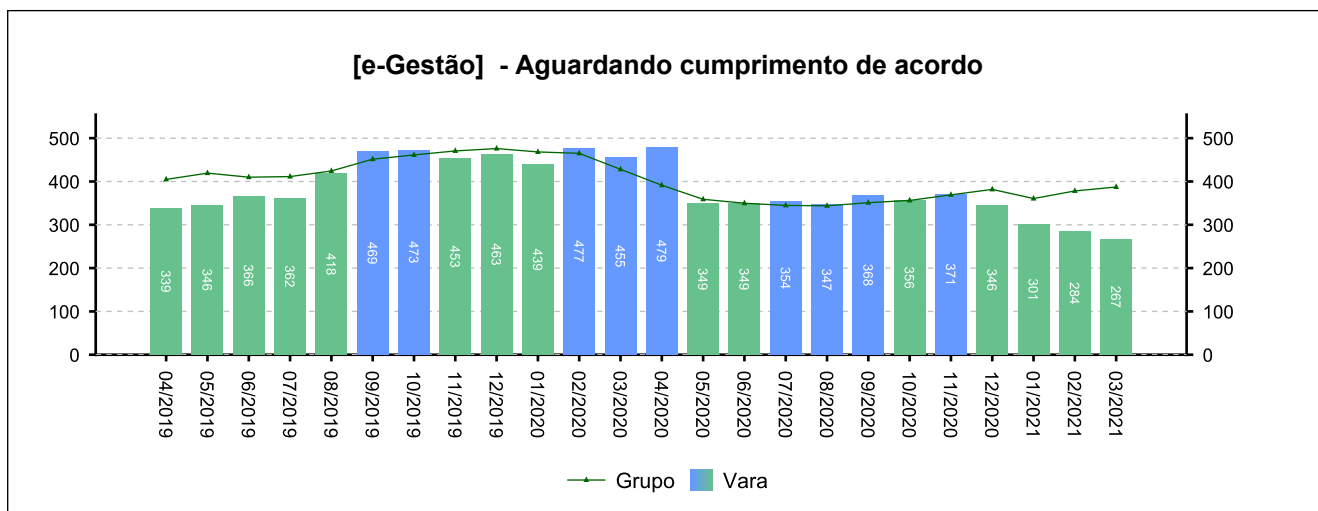
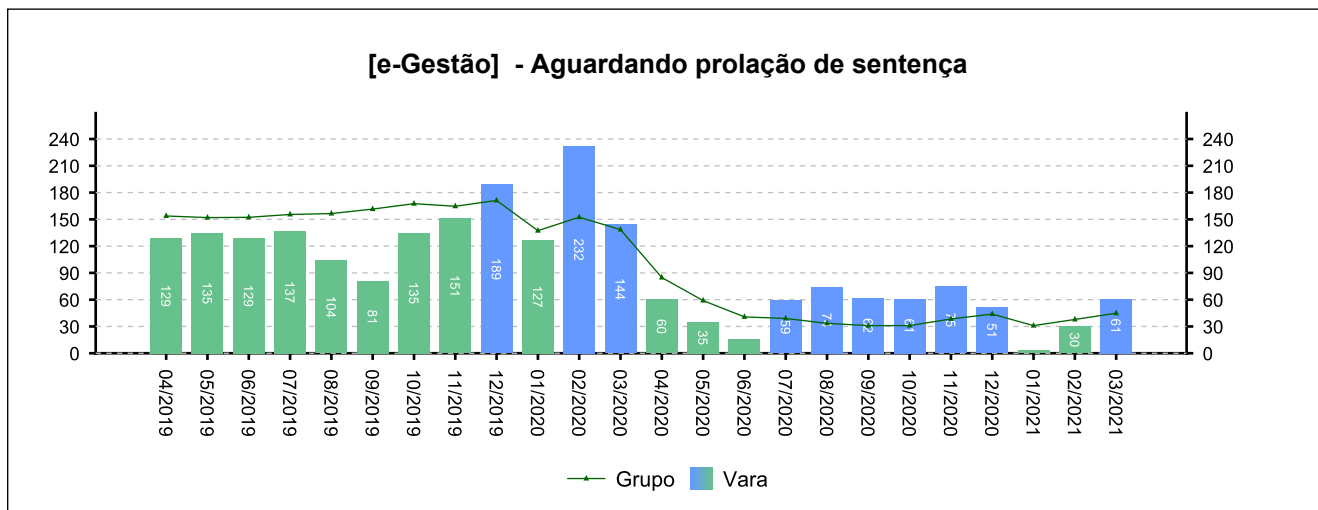
Período: 09/2020 a 03/2021



#### 4 - QUADRO SINTÉTICO - FASES PROCESSUAIS

(fonte: e-Gestão e IGEST)

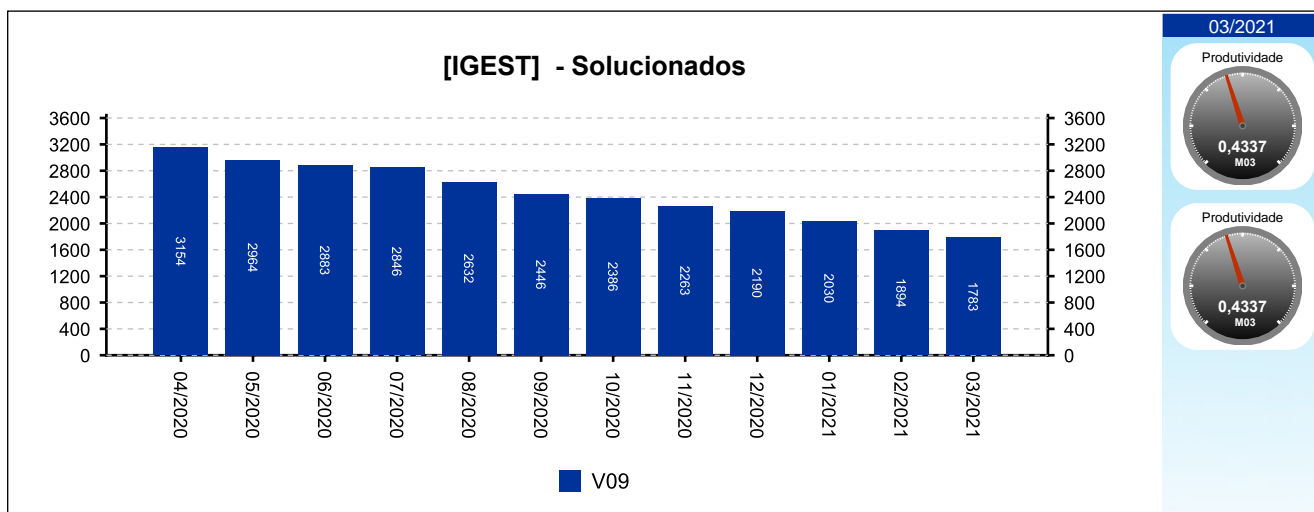
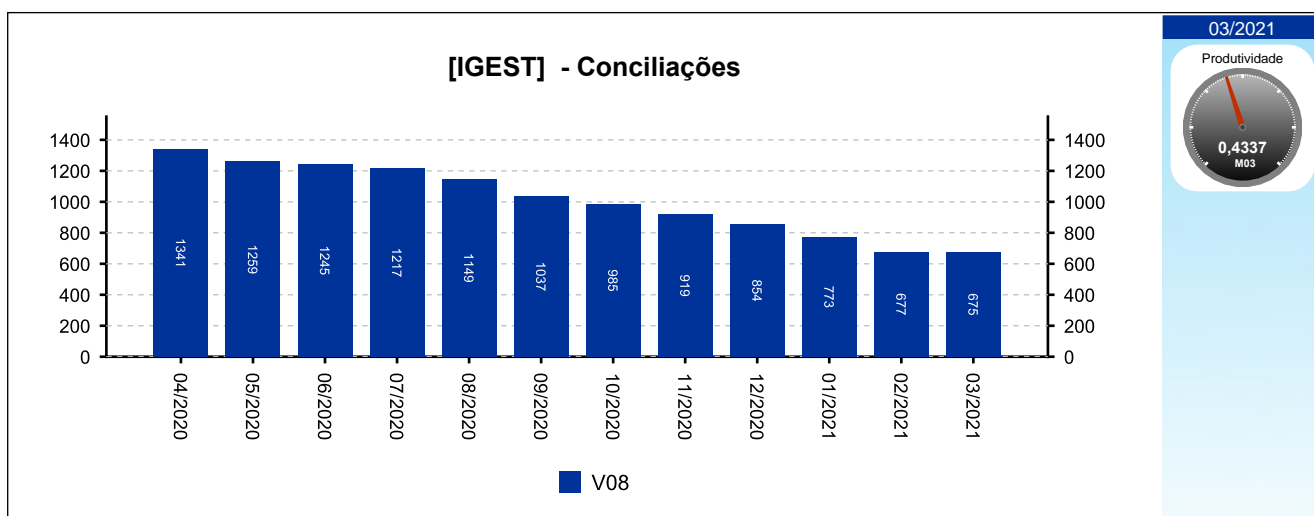
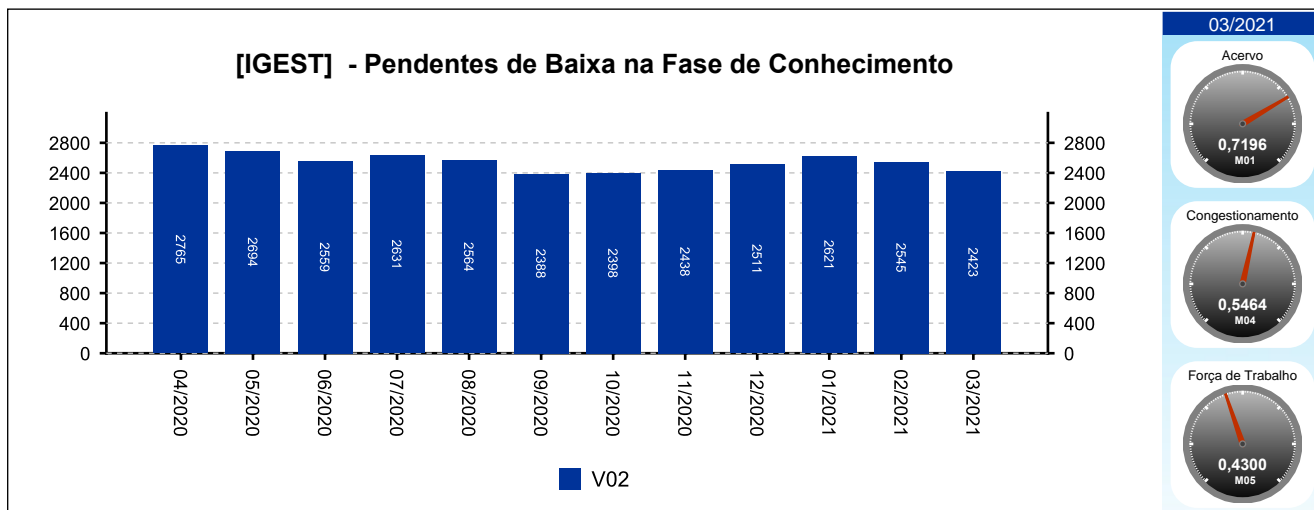
##### 4.1 - Fase de Conhecimento



#### 4 - QUADRO SINTÉTICO - FASES PROCESSUAIS

(fonte: e-Gestão e IGEST)

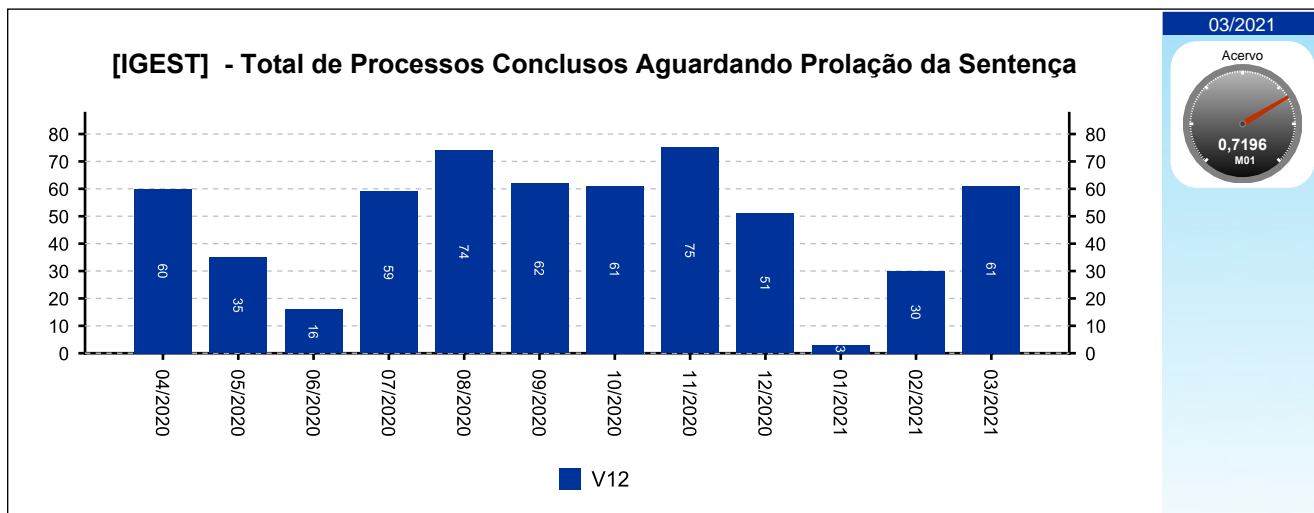
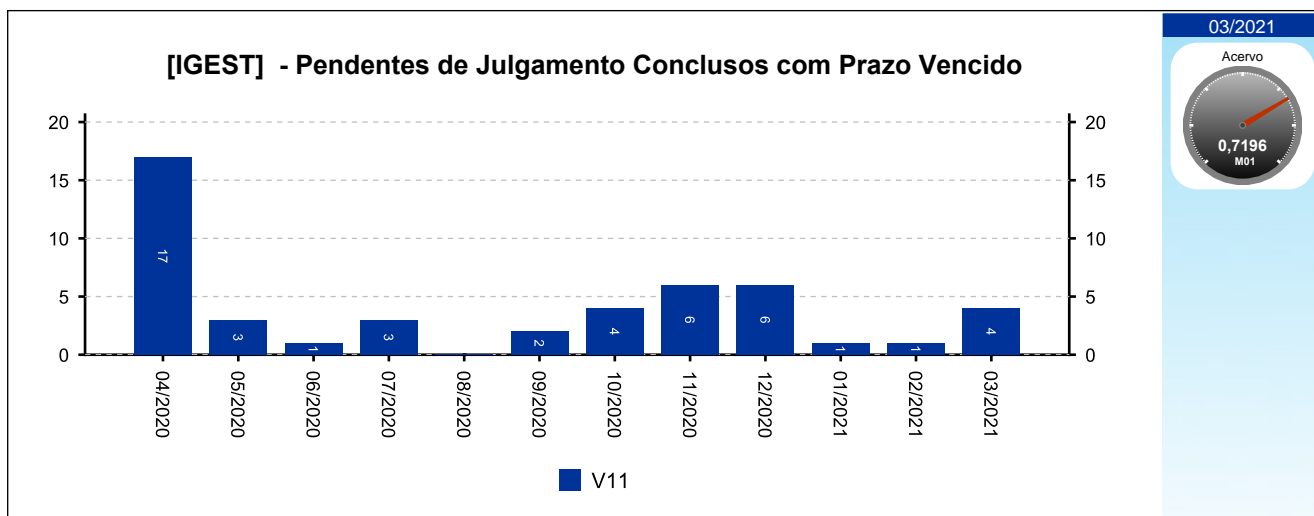
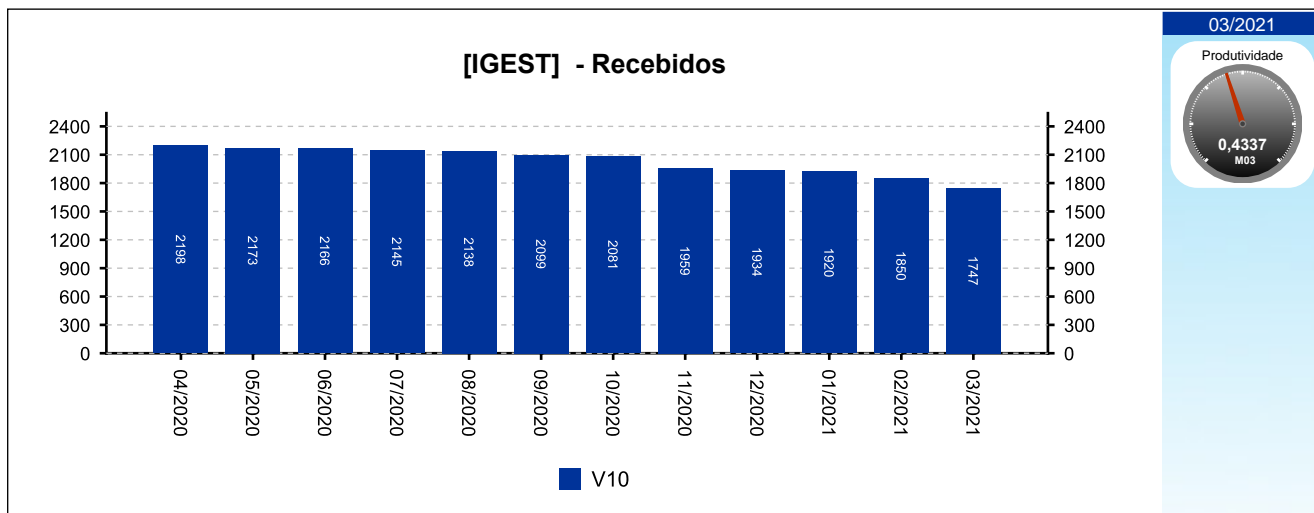
##### 4.1 - Fase de Conhecimento



#### 4 - QUADRO SINTÉTICO - FASES PROCESSUAIS

(fonte: e-Gestão e IGEST)

##### 4.1 - Fase de Conhecimento

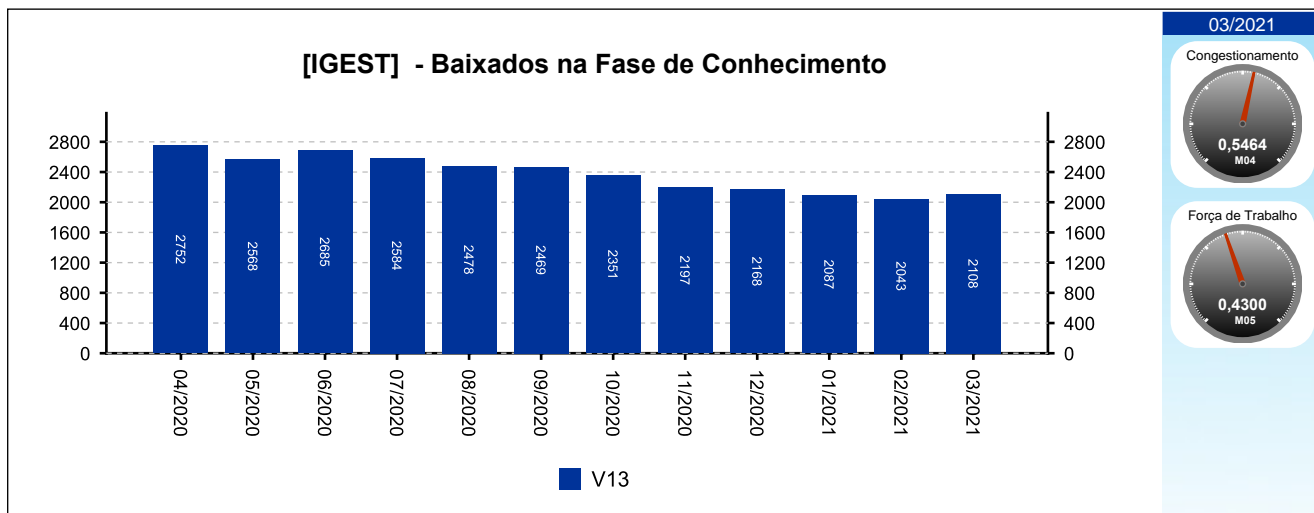




## 4 - QUADRO SINTÉTICO - FASES PROCESSUAIS

(fonte: e-Gestão e IGEST)

### 4.1 - Fase de Conhecimento



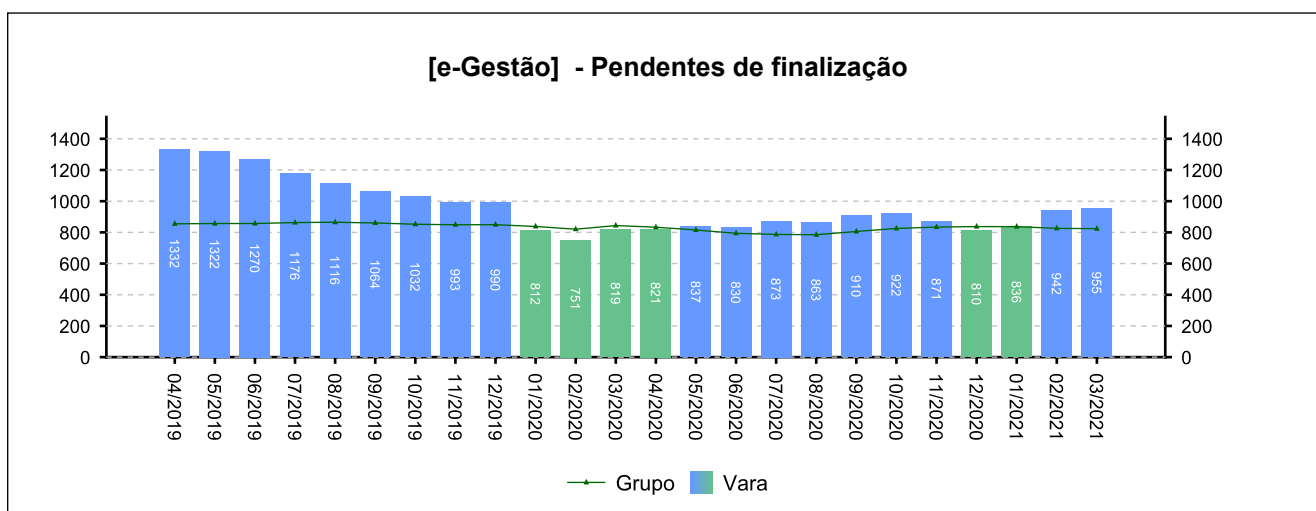
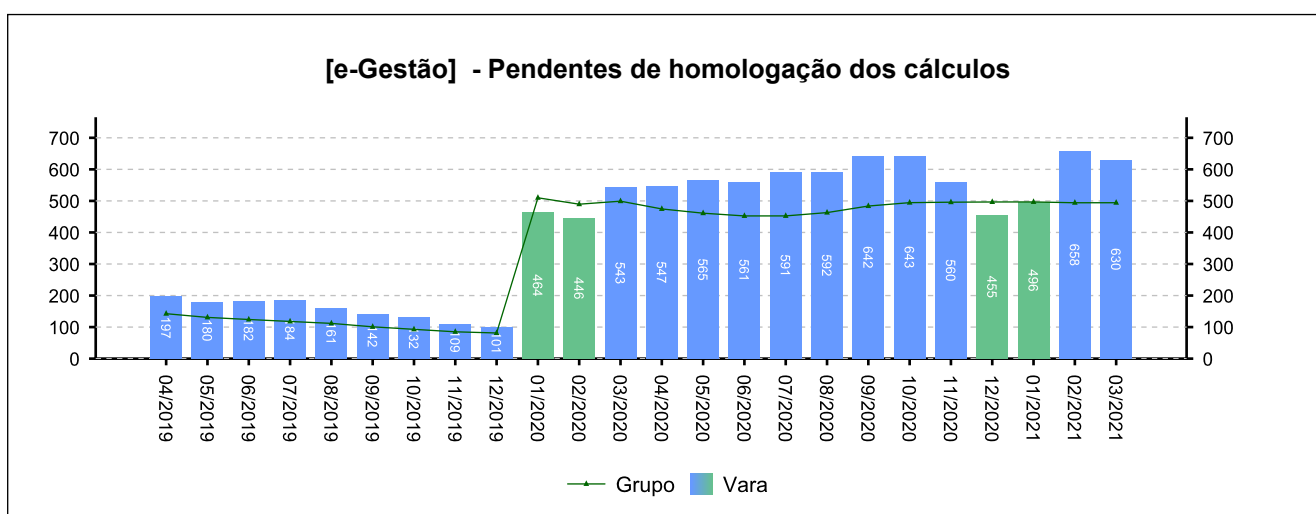
#### 4 - QUADRO SINTÉTICO - FASES PROCESSUAIS

(fonte: e-Gestão e IGEST)

##### 4.2 - Fase de Liquidação

SITUAÇÃO	QTDE	MÉD. GRP	MÉD. FRM
Pendentes de homologação dos cálculos	630	494	---
Liquidados pendentes de finalização na fase	325	330	---
<b>Pendentes de finalização</b>	<b>955</b>	<b>824</b>	---

Período: 09/2020 a 03/2021

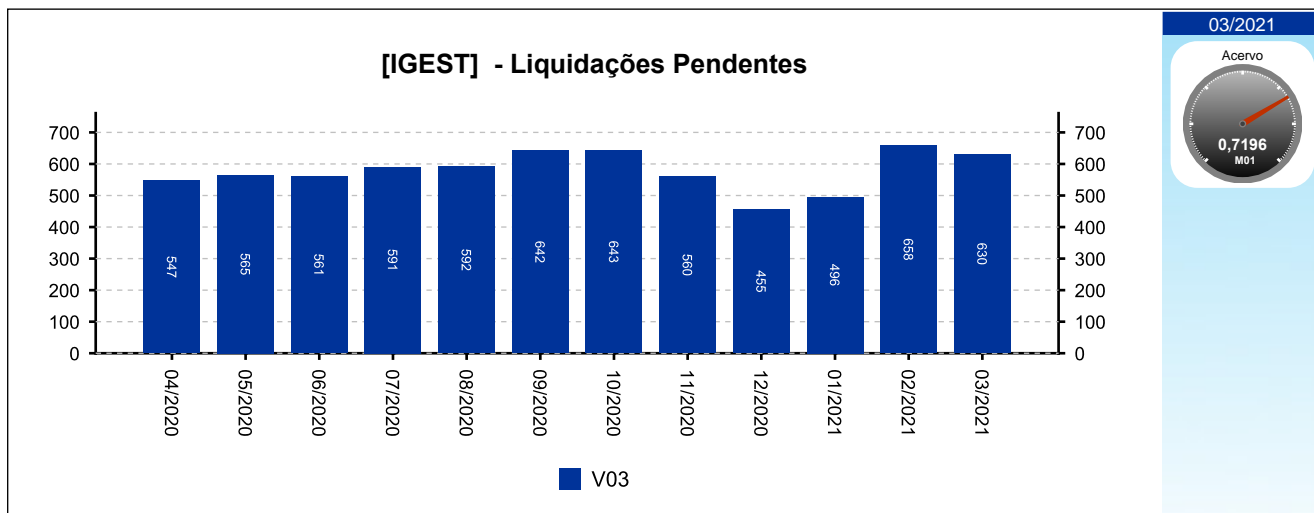




#### 4 - QUADRO SINTÉTICO - FASES PROCESSUAIS

(fonte: e-Gestão e IGEST)

##### 4.2 - Fase de Liquidação







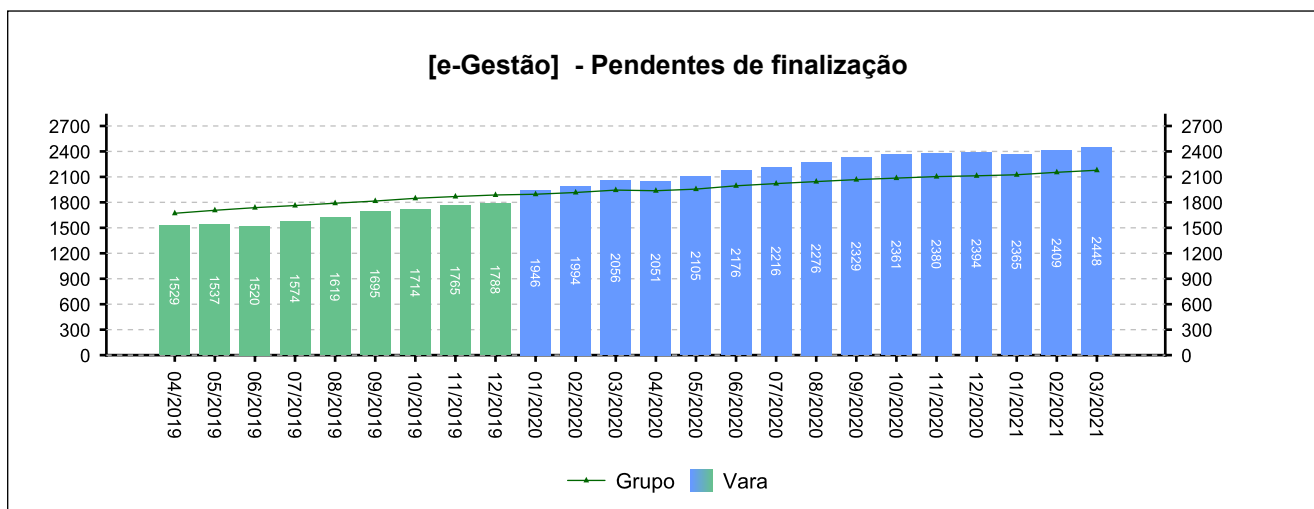
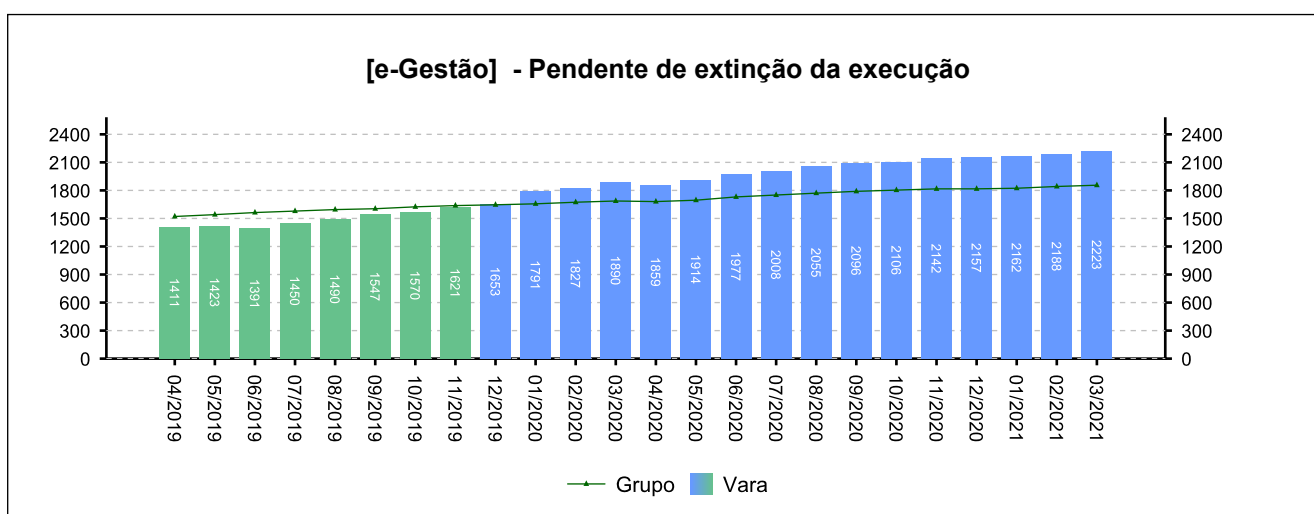
#### 4 - QUADRO SINTÉTICO - FASES PROCESSUAIS

(fonte: e-Gestão e IGEST)

##### 4.3 - Fase de Execução

SITUAÇÃO	QTDE	MÉD. GRP	MÉD. FRM
Pendente de extinção da execução	2.223	1.856	---
Encerrados pendentes de finalização na fase	225	322	---
<b>Pendentes de finalização</b>	<b>2.448</b>	<b>2.178</b>	---

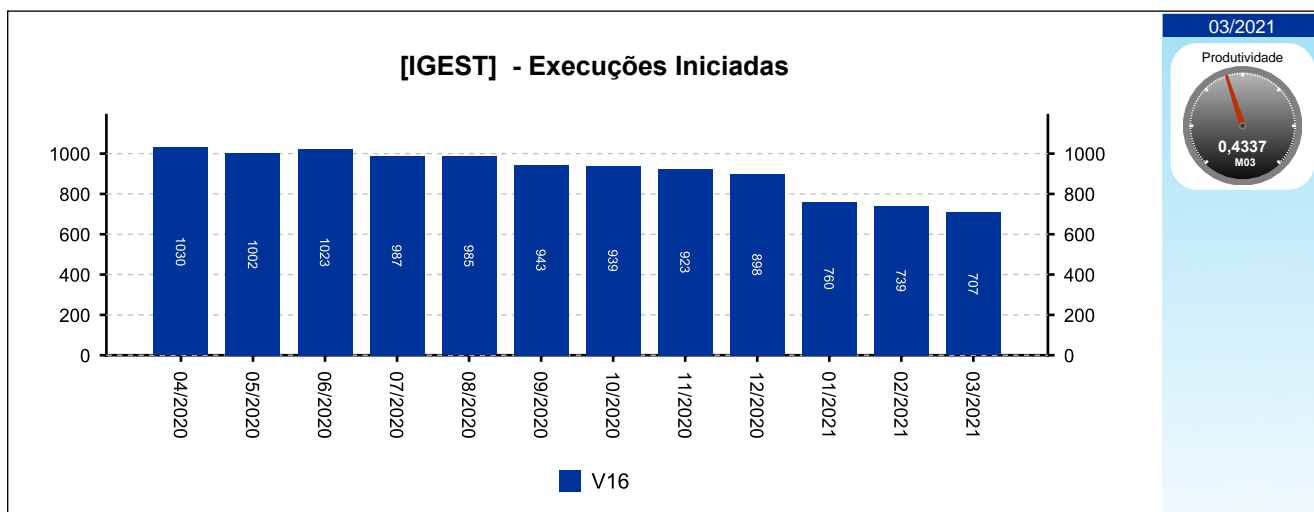
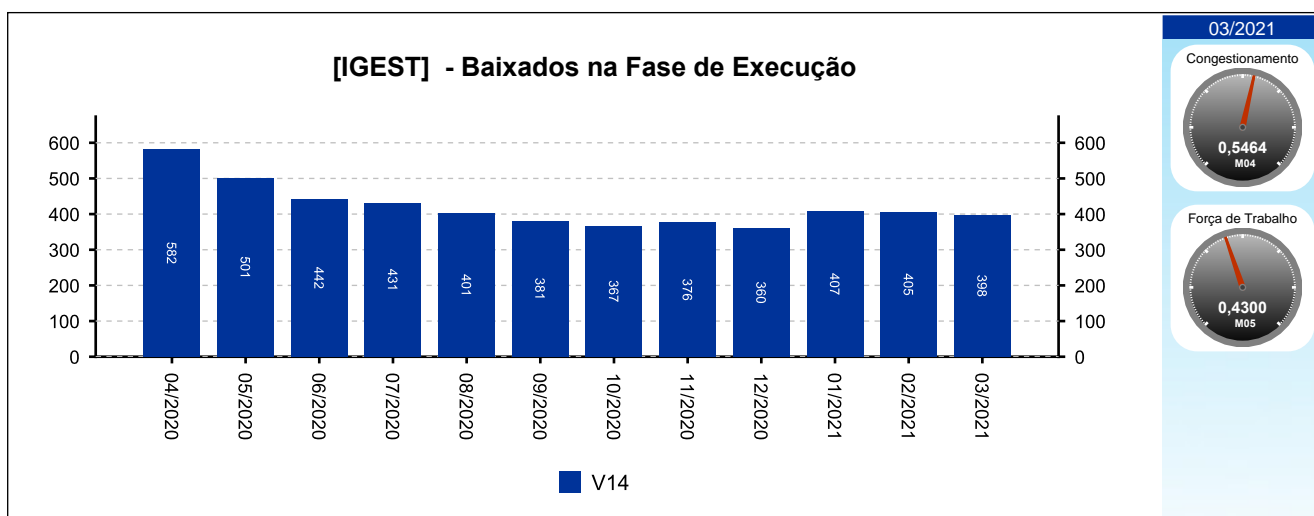
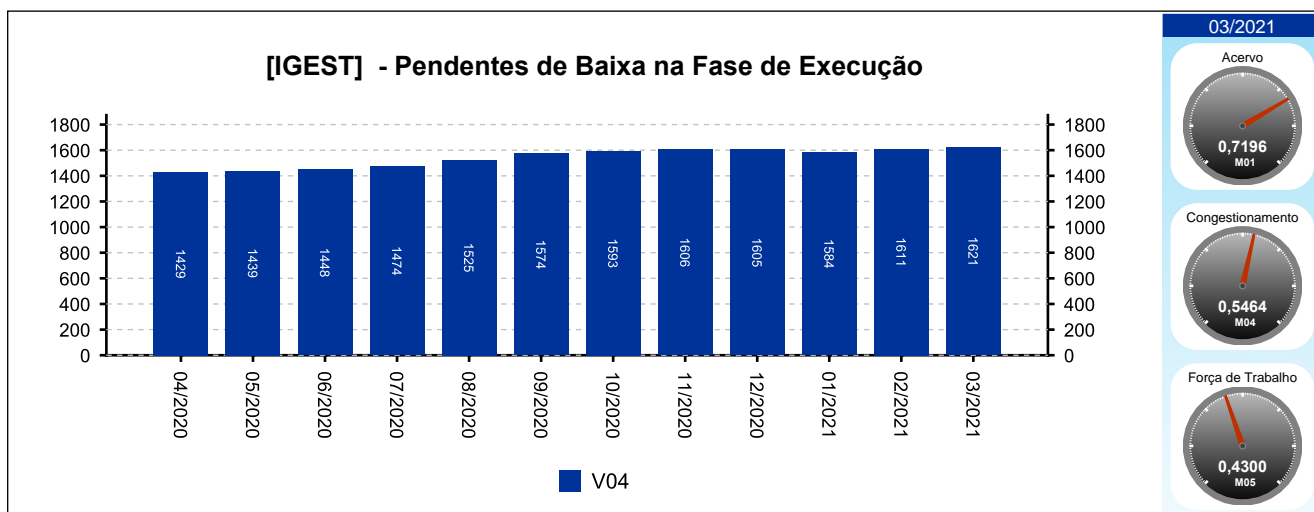
Período: 09/2020 a 03/2021



#### 4 - QUADRO SINTÉTICO - FASES PROCESSUAIS

(fonte: e-Gestão e IGEST)

##### 4.3 - Fase de Execução

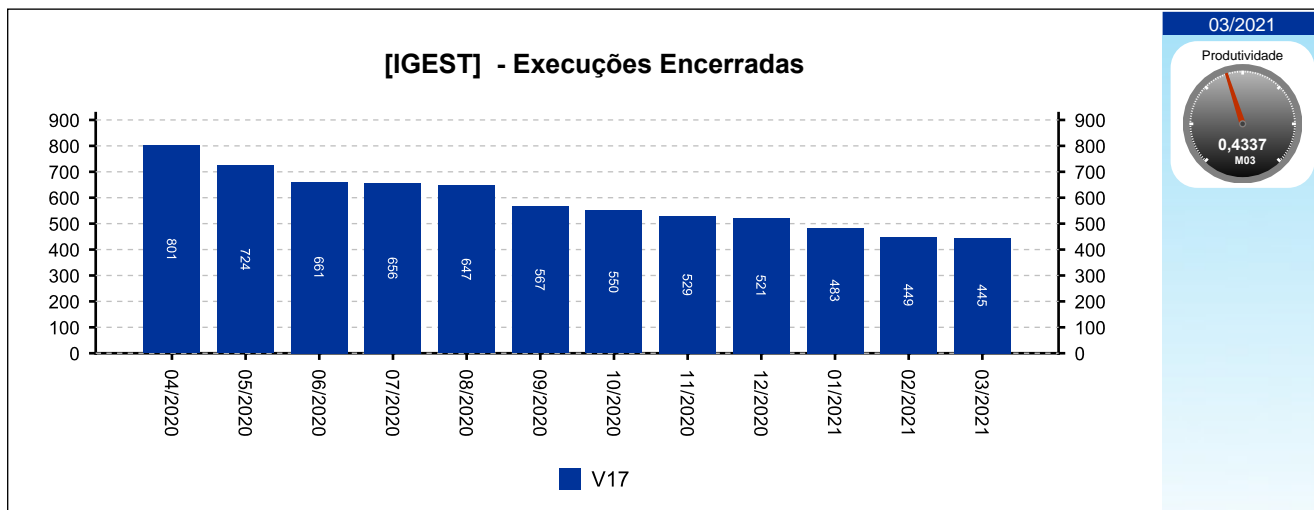




#### 4 - QUADRO SINTÉTICO - FASES PROCESSUAIS

(fonte: e-Gestão e IGEST)

##### 4.3 - Fase de Execução





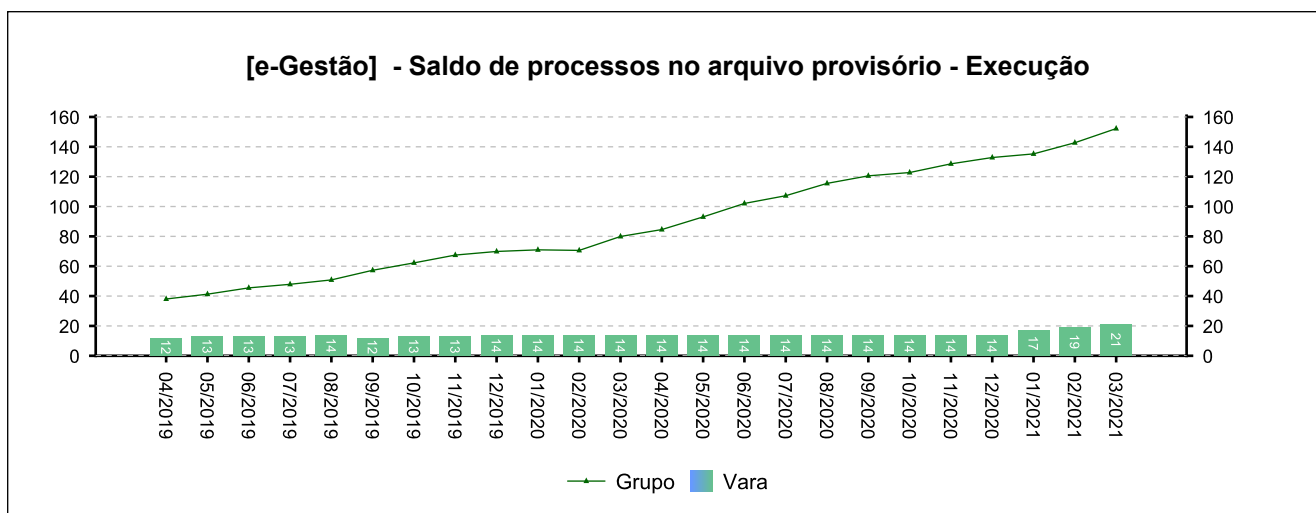
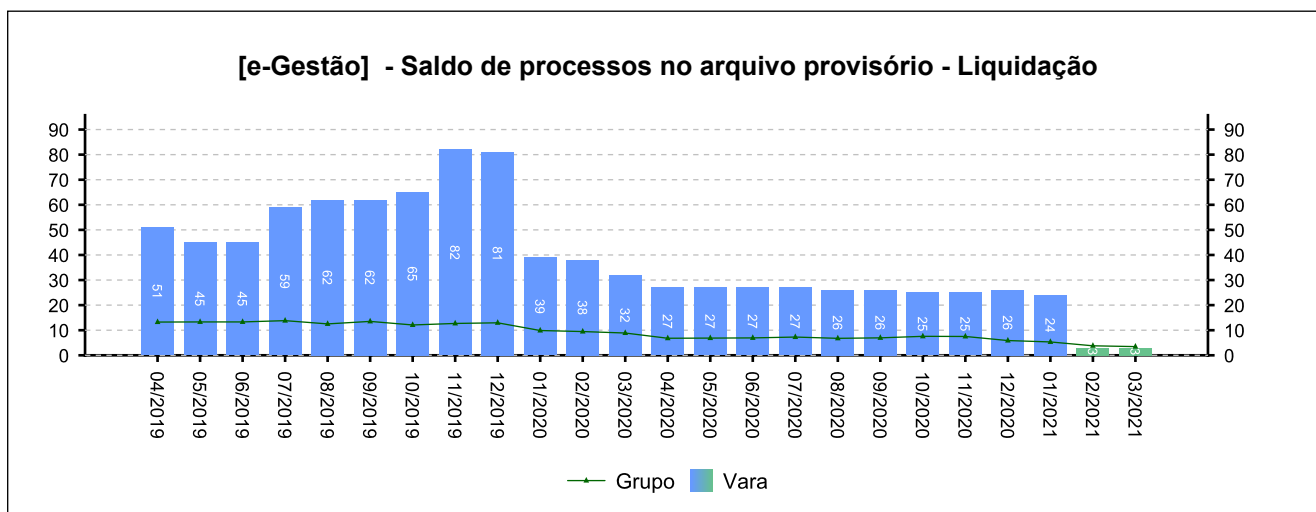
#### 4 - QUADRO SINTÉTICO - FASES PROCESSUAIS

(fonte: e-Gestão e IGEST)

##### 4.4 - Arquivo Provisório

SITUAÇÃO	QTDE	MÉD. GRP	MÉD. FRM
Saldo de processos no arquivo provisório - Liquidação	3	3	---
Saldo de processos no arquivo provisório - Execução	21	152	---

Período: 09/2020 a 03/2021





#### 4 - QUADRO SINTÉTICO - FASES PROCESSUAIS

(fonte: e-Gestão e IGEST)

##### 4.5 - Total de Pendências

	<b>QTDE</b>	<b>MÉD. GRP</b>	<b>MÉD. FRM</b>
Pendentes de finalização - Conhecimento	5.105	4.038	---
Pendentes de finalização - Liquidação	955	824	---
Pendentes de finalização - Execução	2.448	2.178	---
Saldo de processos no arquivo provisório - Liquidação	3	3	---
Saldo de processos no arquivo provisório - Execução	21	152	---
<b>TOTAL:</b>	<b>8.532</b>	<b>7.196</b>	---

Período: 09/2020 a 03/2021

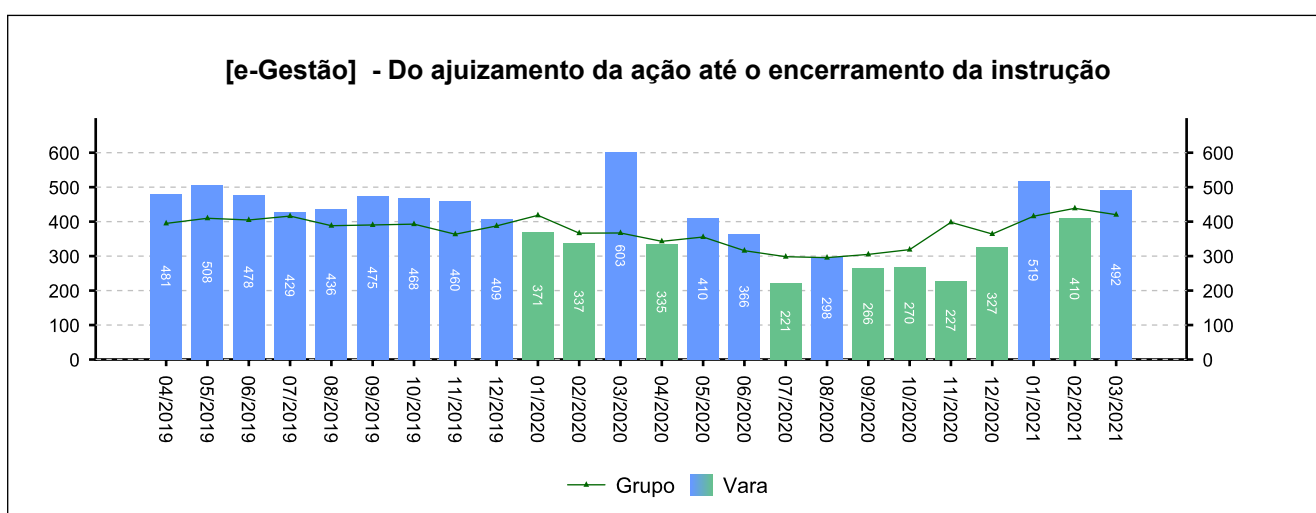
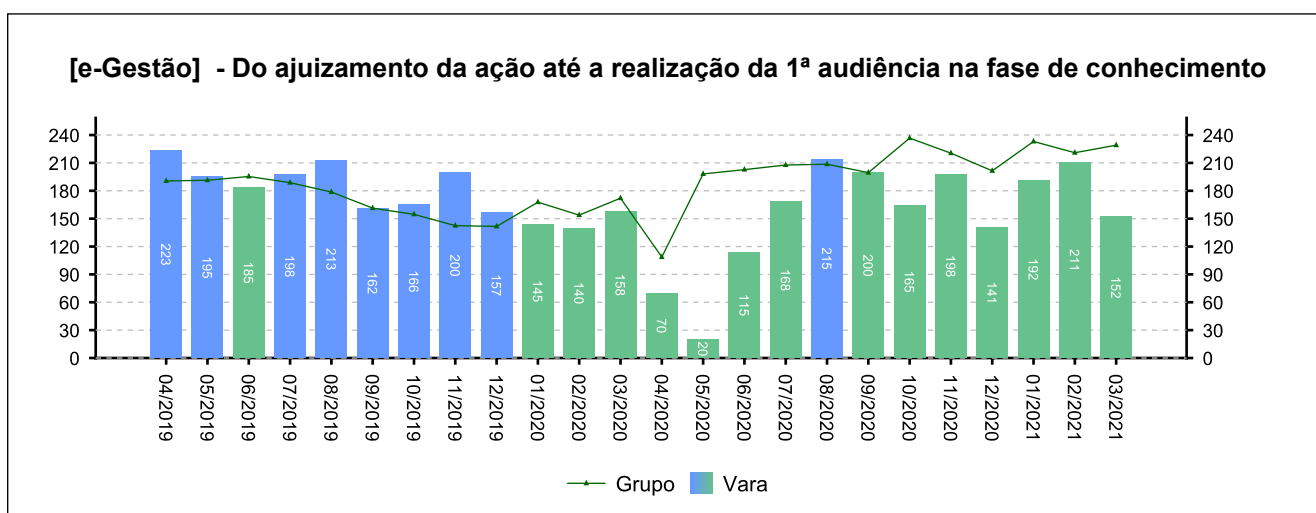
## 5 - PRAZOS MÉDIOS

(fonte: e-Gestão e IGEST)

### 5.1 - Fase de Conhecimento

	QTDE	DIAS	DIAS GRP	DIAS FRM
Do ajuizamento da ação até a realização da 1ª audiência na fase de conhecimento	765	180	220	---
Do ajuizamento da ação até o encerramento da instrução	933	352	384	---
Do ajuizamento da ação até a prolação de sentença	840	323	371	---
Da conclusão até a prolação da sentença na fase de conhecimento	525	20	14	---

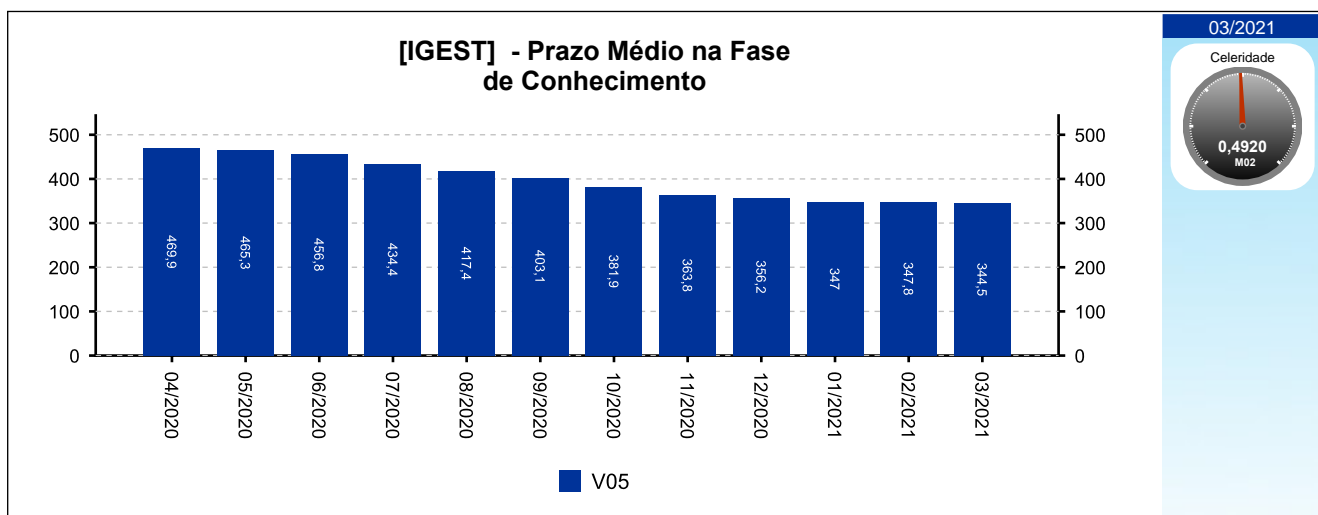
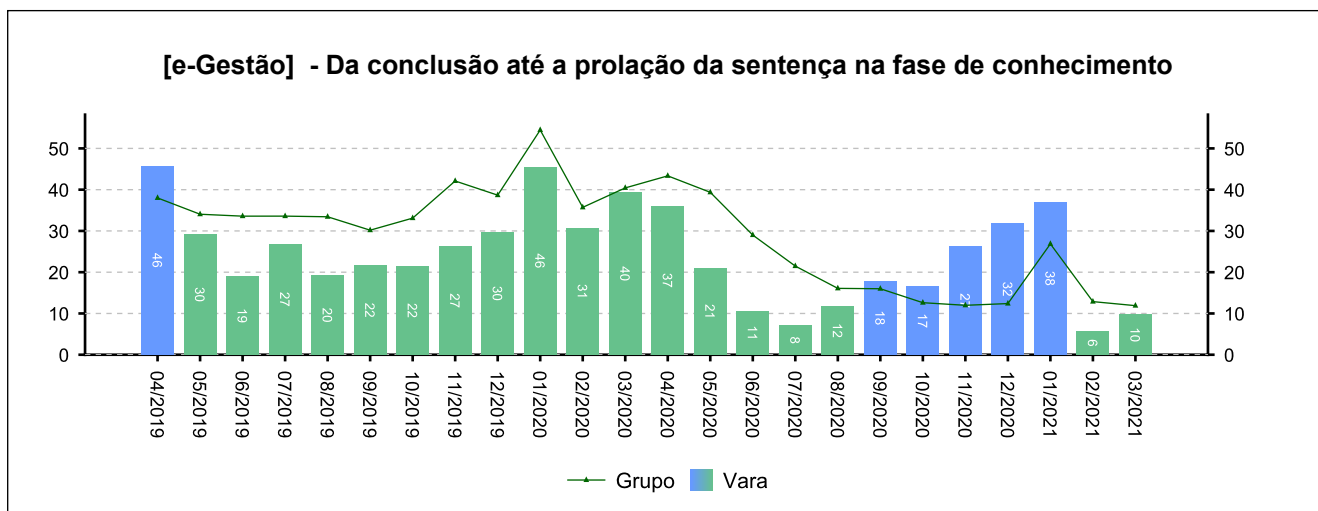
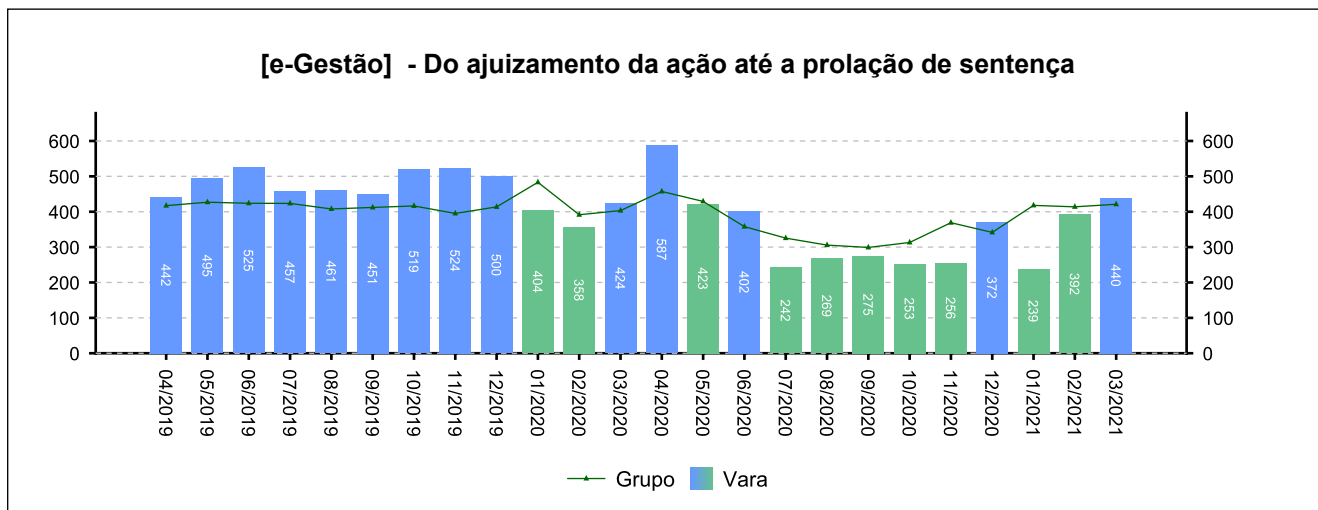
Período: 09/2020 a 03/2021



## 5 - PRAZOS MÉDIOS

(fonte: e-Gestão e IGEST)

### 5.1 - Fase de Conhecimento





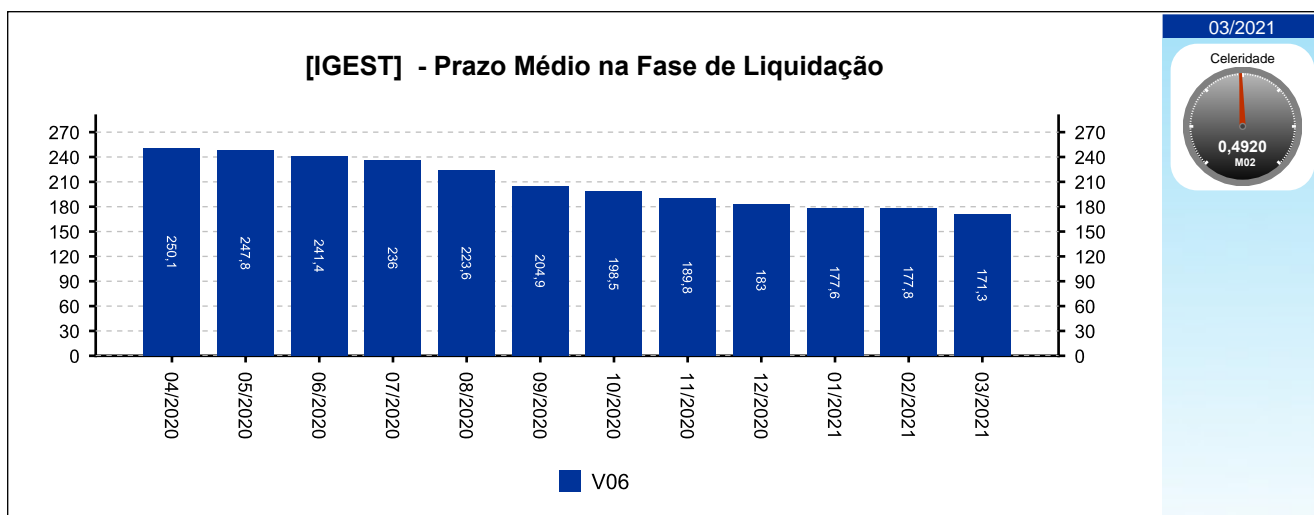
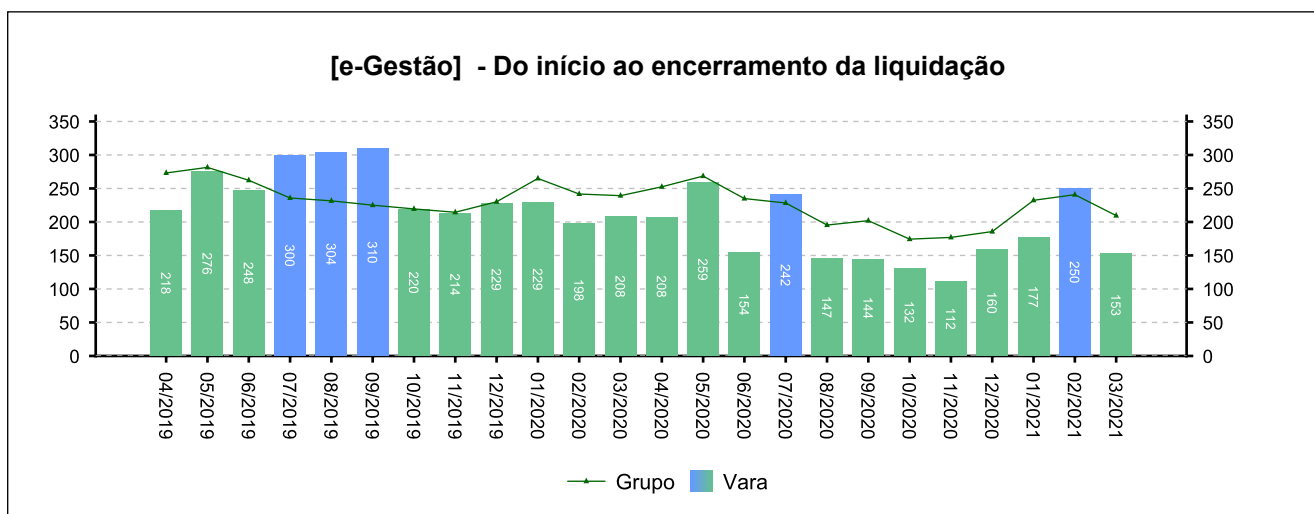
## 5 - PRAZOS MÉDIOS

(fonte: e-Gestão e IGEST)

### 5.2 - Fase de Liquidação

	QTDE	DIAS	DIAS GRP	DIAS FRM
Do início ao encerramento da liquidação	439	150	202	---

Período: 09/2020 a 03/2021







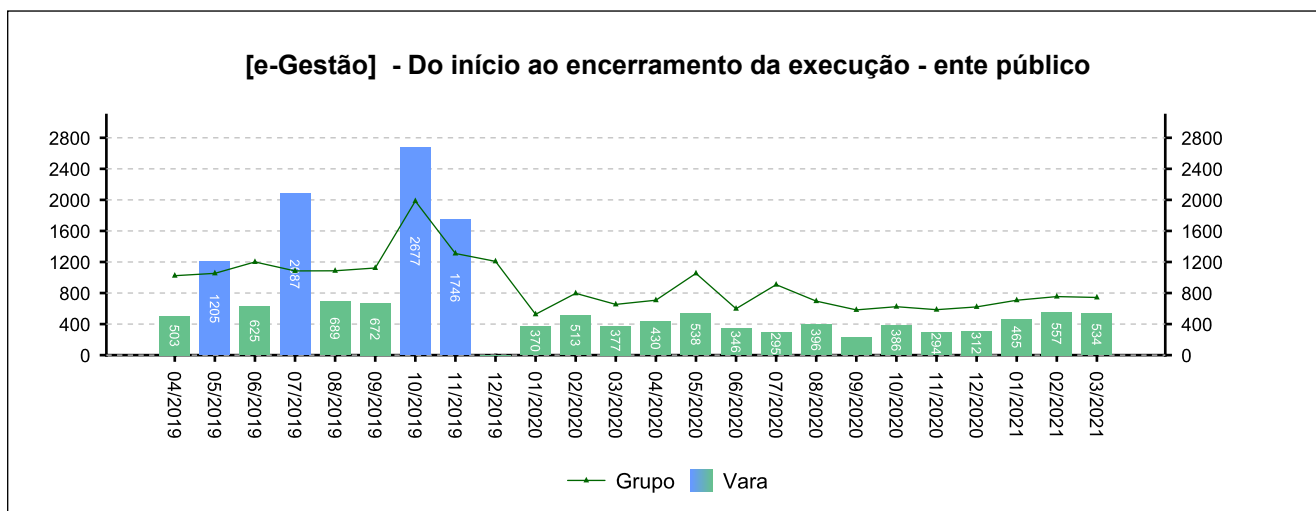
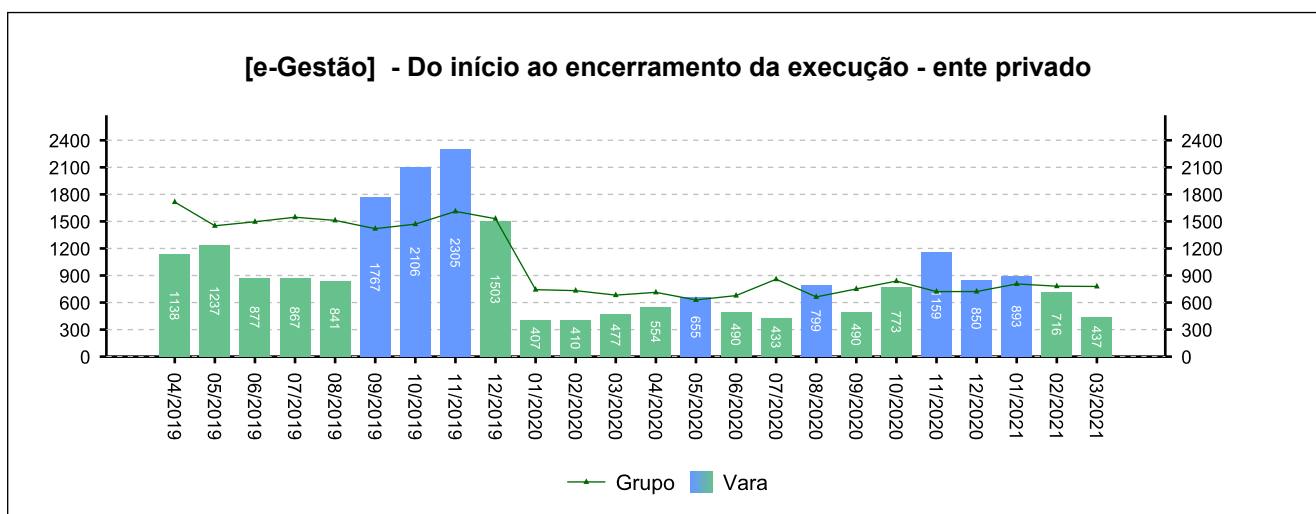
## 5 - PRAZOS MÉDIOS

(fonte: e-Gestão e IGEST)

### 5.3 - Fase de Execução

	QTDE	DIAS	DIAS GRP	DIAS FRM
Do início ao encerramento da execução - ente privado	108	762	773	---
Do início ao encerramento da execução - ente público	93	396	668	---
<b>Total / Média</b>	<b>201</b>	<b>593</b>	<b>753</b>	<b>---</b>

Período: 09/2020 a 03/2021

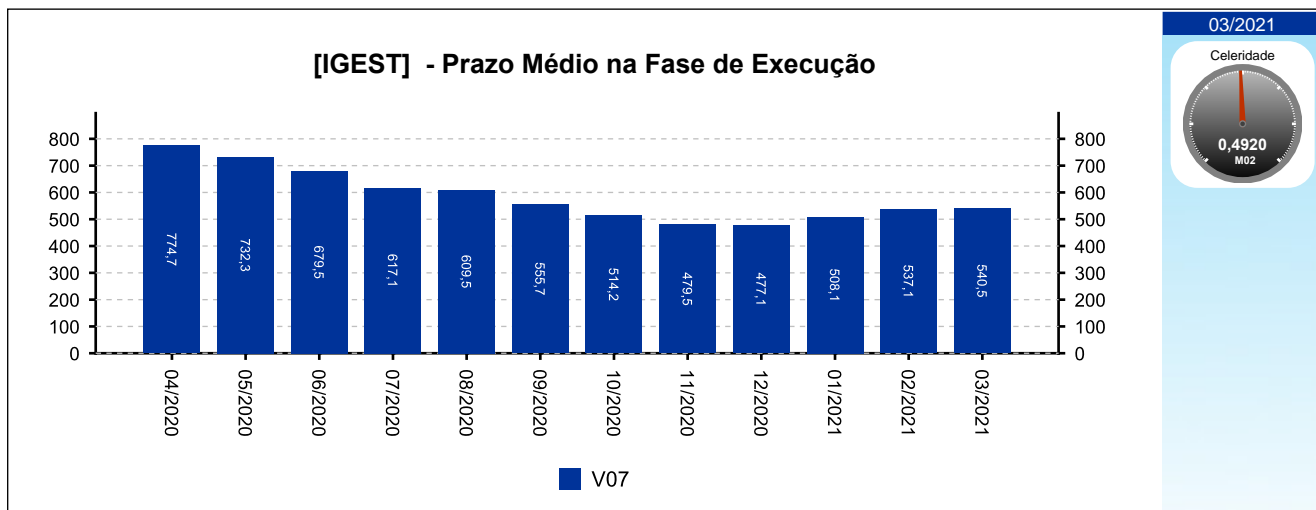




## 5 - PRAZOS MÉDIOS

(fonte: e-Gestão e IGEST)

### 5.3 - Fase de Execução





[Voltar](#)

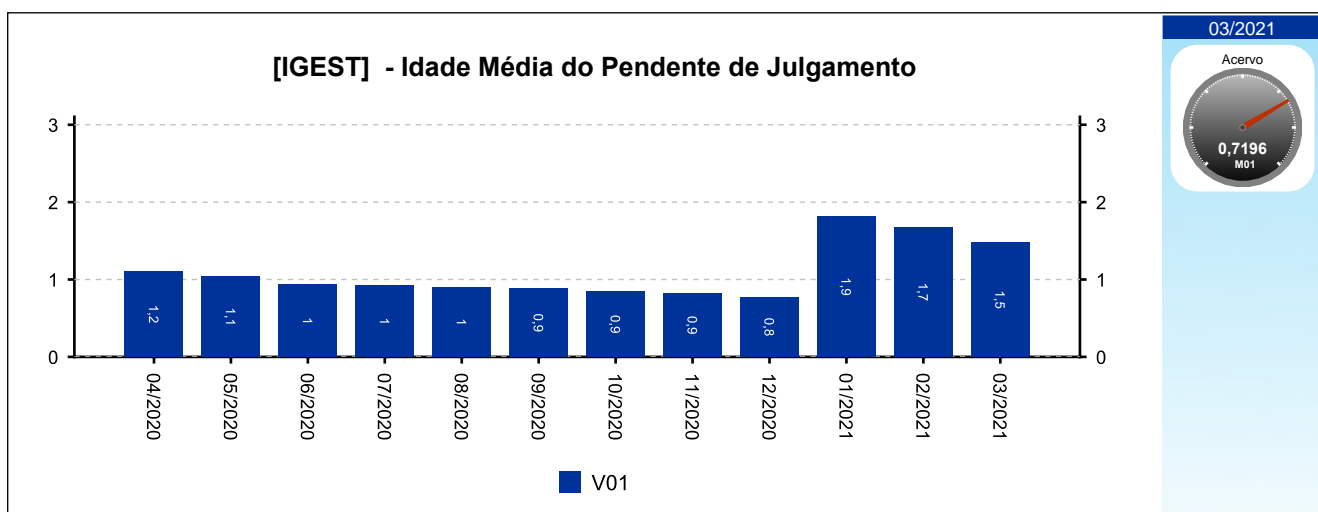
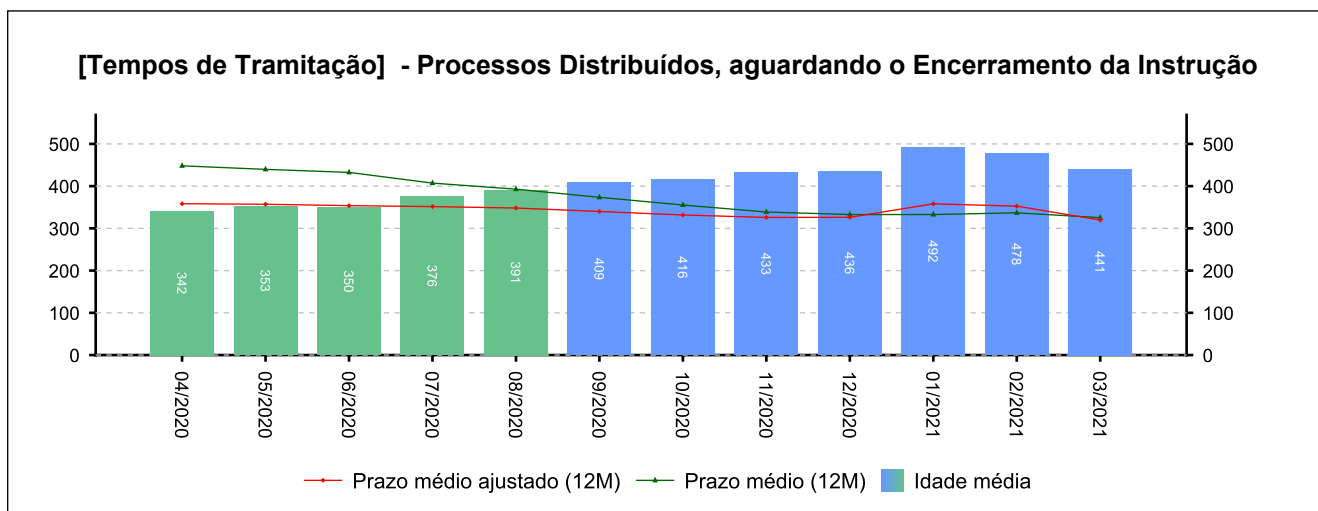
## 6 - MAIORES TEMPOS DE TRAMITAÇÃO

(fonte: e-Gestão e IGEST)

### 6.1 - Processos Distribuídos, aguardando o Encerramento da Instrução

PROCESSO	ENTRADA	DISTRIBUIÇÃO	IDADE
0000373-96.2013.5.15.0110	11/09/2013	11/09/2013	2.758
0010188-96.2015.5.15.0062	01/06/2016	29/01/2015	2.253
0010315-34.2015.5.15.0062	04/09/2018	18/02/2015	2.233
0010835-91.2015.5.15.0062	13/04/2020	30/03/2015	2.193
0011695-92.2015.5.15.0062	17/09/2018	15/06/2015	2.116

Período: até 03/2021





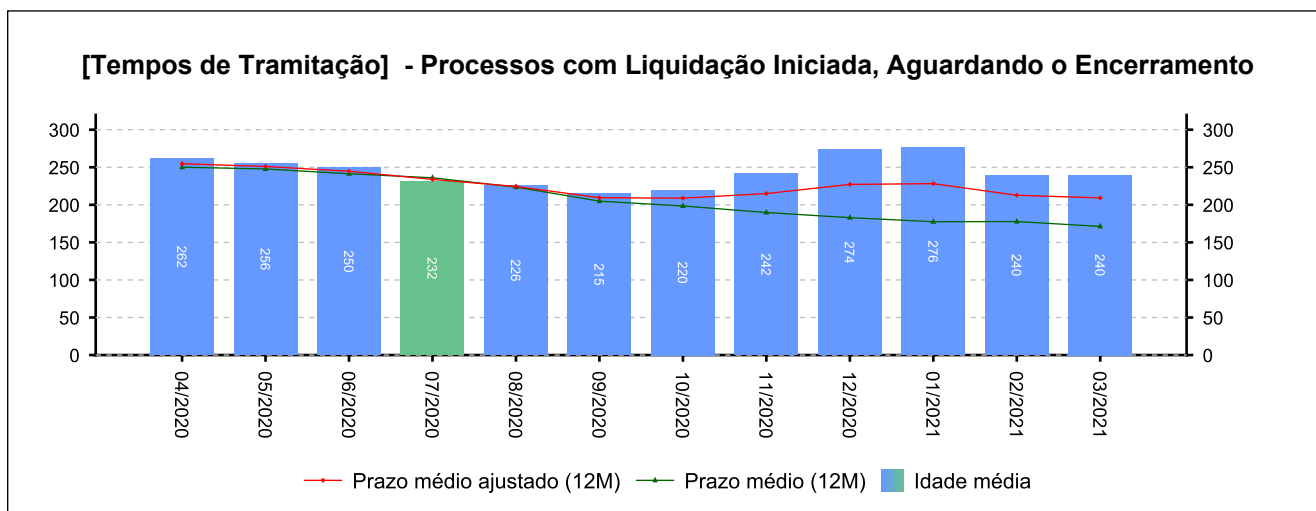
## 6 - MAIORES TEMPOS DE TRAMITAÇÃO

(fonte: e-Gestão e IGEST)

### 6.2 - Processos com Liquidação Iniciada, Aguardando o Encerramento

PROCESSO	ENTRADA	DISTRIBUIÇÃO	IDADE
0011613-95.2014.5.15.0062	19/05/2015	02/07/2014	2.143
0011611-28.2014.5.15.0062	25/05/2015	02/07/2014	2.137
0011612-13.2014.5.15.0062	12/08/2015	02/07/2014	2.058
0012733-76.2014.5.15.0062	29/09/2015	05/11/2014	2.010
0012188-06.2014.5.15.0062	05/05/2016	04/09/2014	1.791

Período: até 03/2021





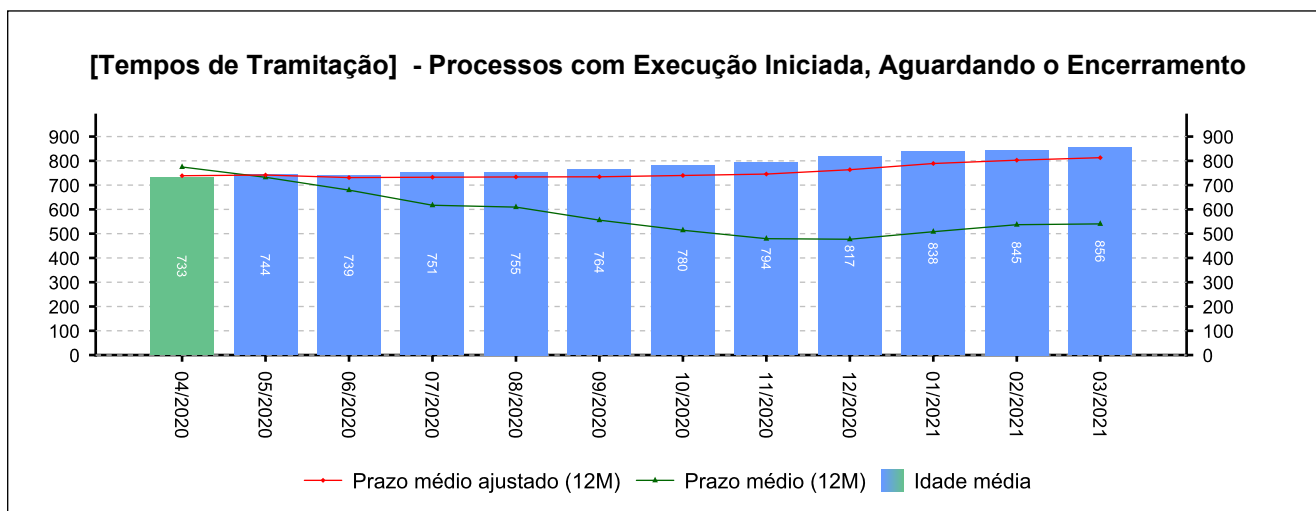
## 6 - MAIORES TEMPOS DE TRAMITAÇÃO

(fonte: e-Gestão e IGEST)

### 6.3 - Processos com Execução Iniciada, Aguardando o Encerramento

PROCESSO	ENTRADA	DISTRIBUIÇÃO	IDADE
0247200-69.1992.5.15.0062	04/03/1993	27/11/1992	10.254
0036900-66.1991.5.15.0062	11/03/1994	28/02/1991	9.882
0048300-14.1990.5.15.0062	15/07/1994	13/09/1990	9.756
0218900-34.1991.5.15.0062	20/10/1994	09/12/1991	9.659
0259500-29.1993.5.15.0062	29/11/1994	03/12/1993	9.619

Período: até 03/2021





## 6 - MAIORES TEMPOS DE TRAMITAÇÃO

(fonte: e-Gestão e IGEST)

### 6.4 - Resumo

	MAIOR IDADE (DIAS)	MÉDIA (DIAS)	PRAZO MÉDIO (DIAS)	PRAZO MÉDIO ESTIMADO (DIAS)*
Da Distribuição até o Encerramento da Instrução	2758	440	325	320
Do Início ao Encerramento da Liquidação	2143	240	171	209
Do Início ao Encerramento da Execução	10254	855	540	813

*Período: até 03/2021*

\*Valor estimado do respectivo prazo médio caso os processos deixassem a pendência, em dias.

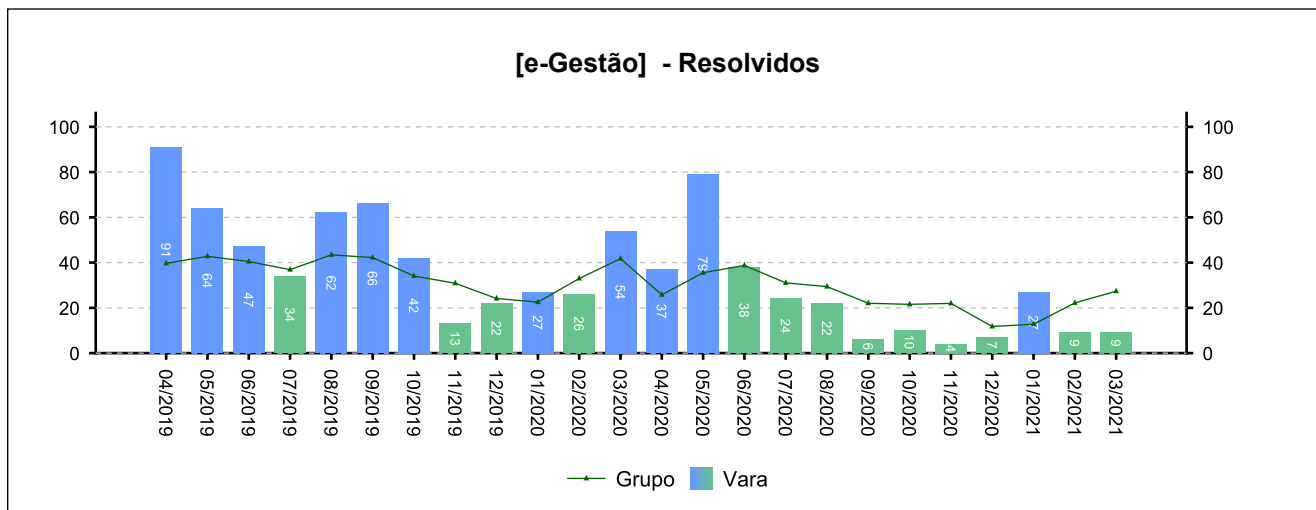
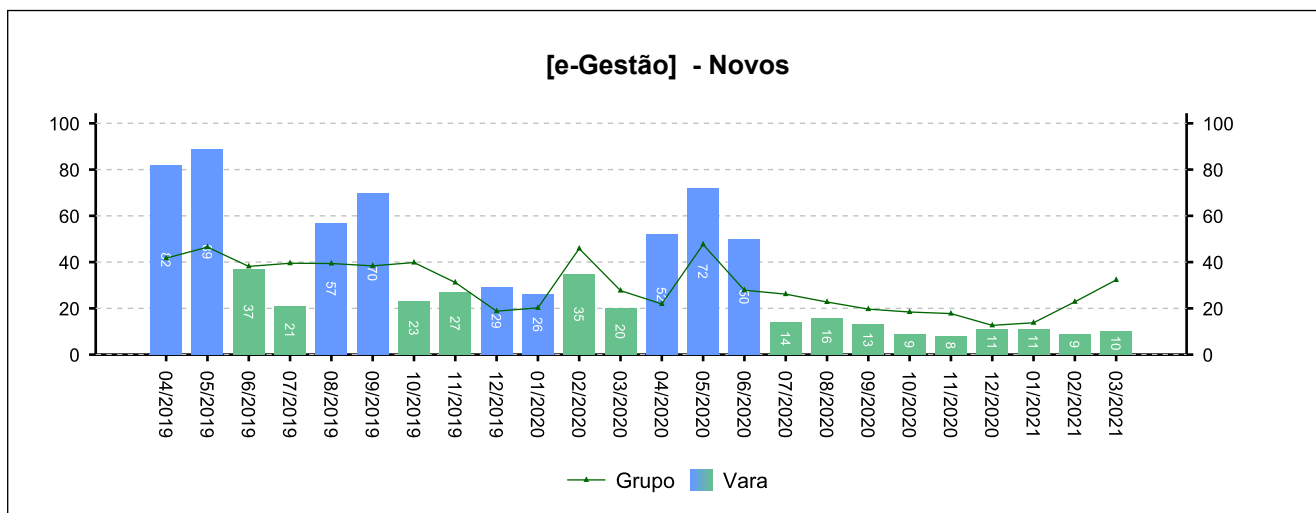


## 7 - INCIDENTES PROCESSUAIS

(fonte: e-Gestão)

### 7.1 - Embargos de declaração

NOVOS	RESOLVIDOS	PENDENTES
71	72	9
Período: 09/2020 a 03/2021		

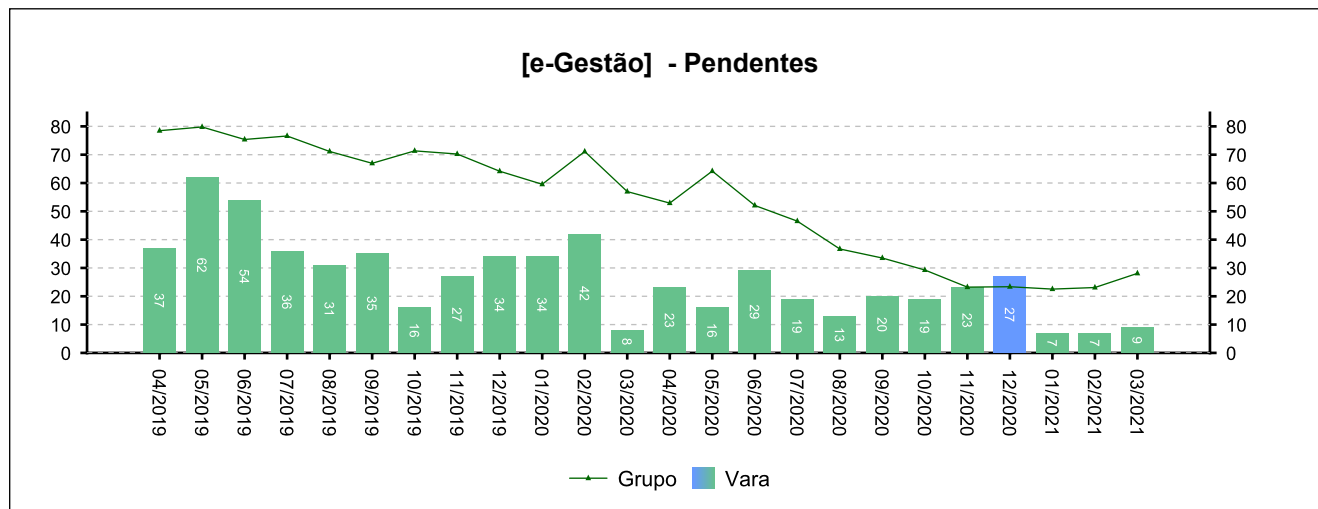




## 7 - INCIDENTES PROCESSUAIS

(fonte: e-Gestão)

### 7.1 - Embargos de declaração





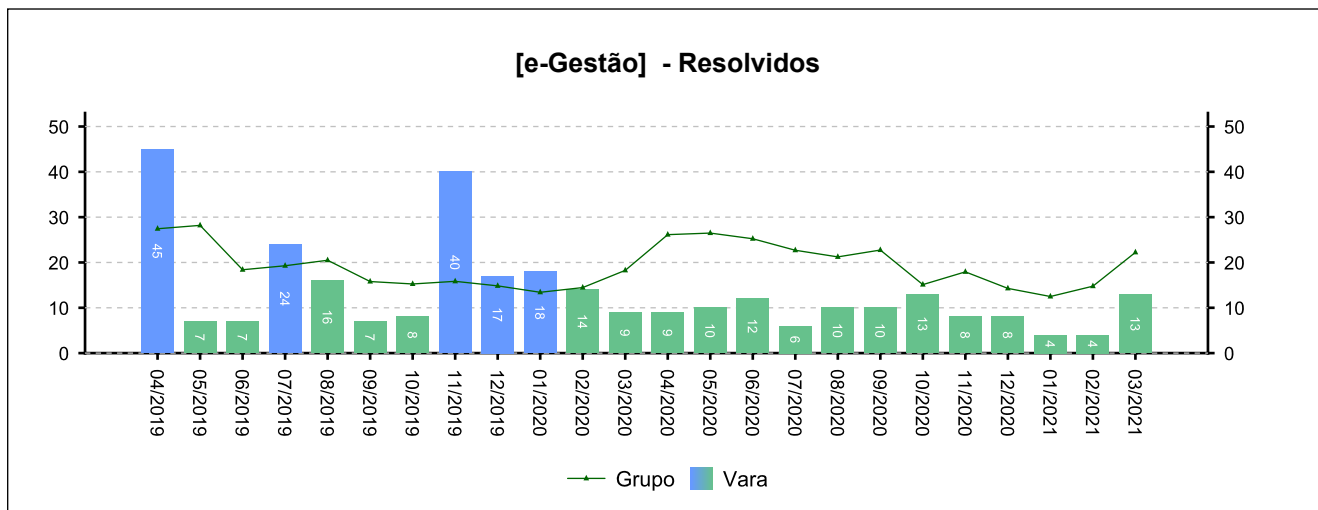
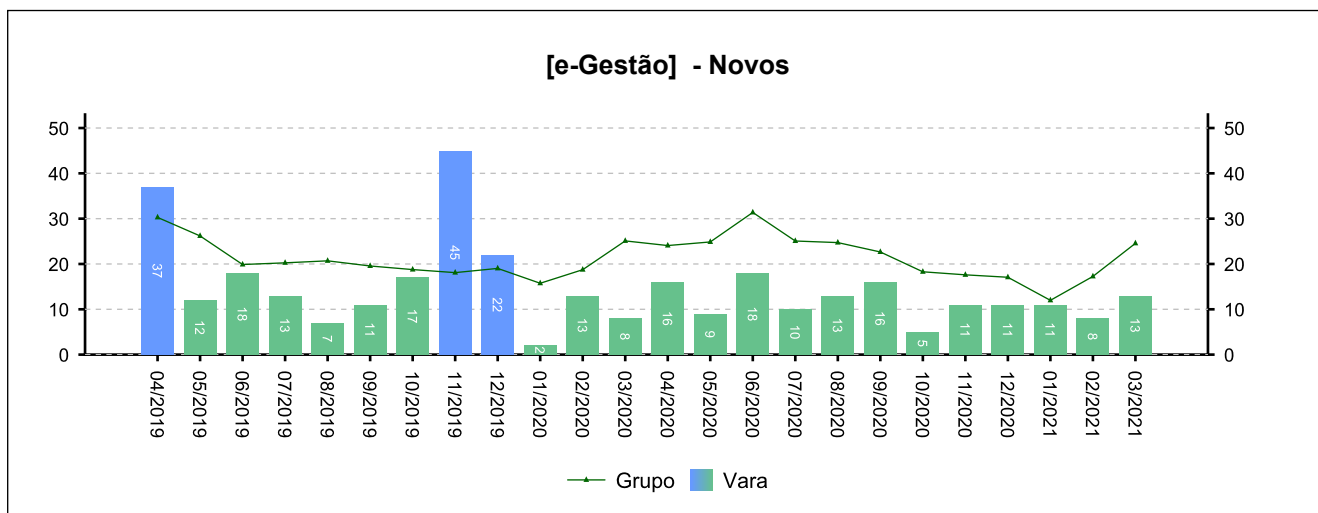


## 7 - INCIDENTES PROCESSUAIS

(fonte: e-Gestão)

### 7.2 - Tutelas Provisórias

NOVOS	RESOLVIDOS	PENDENTES
75	60	33
<i>Período: 09/2020 a 03/2021</i>		

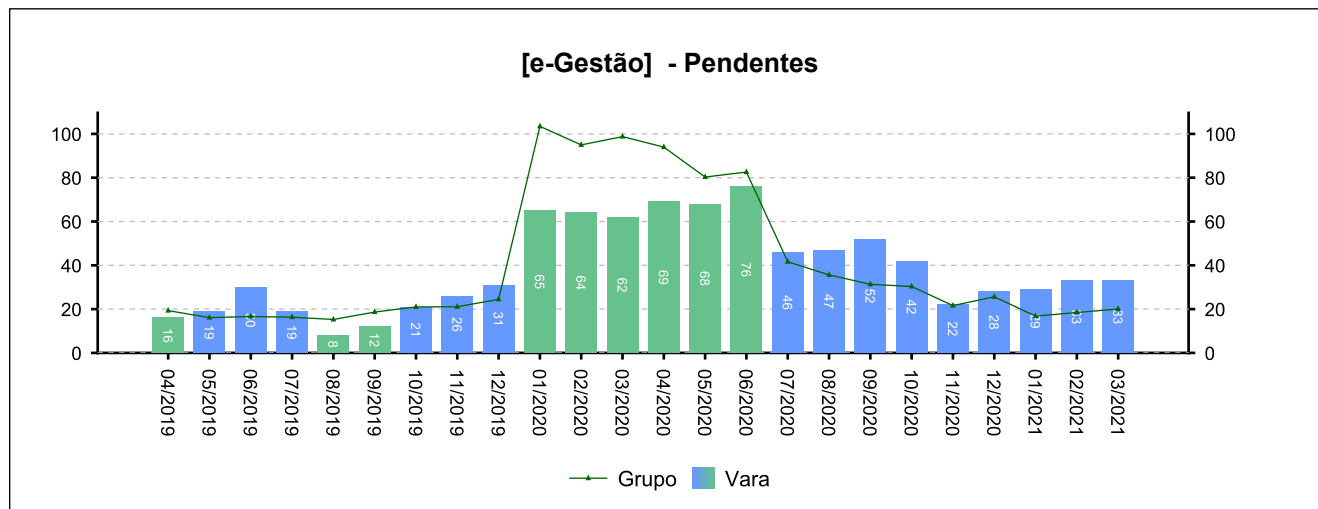




## 7 - INCIDENTES PROCESSUAIS

(fonte: e-Gestão)

### 7.2 - Tutelas Provisórias



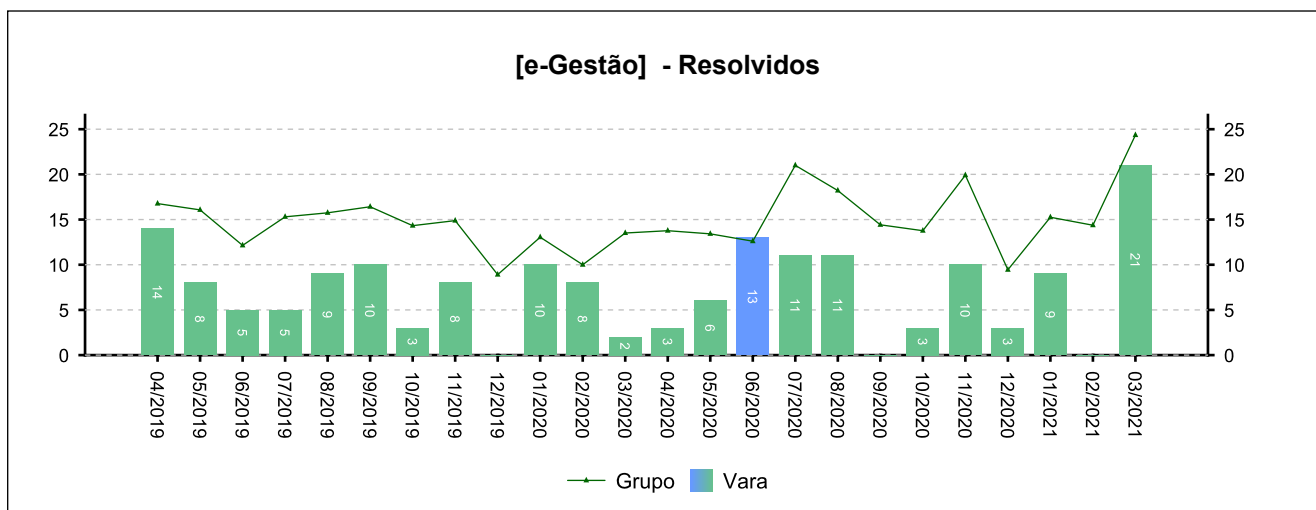
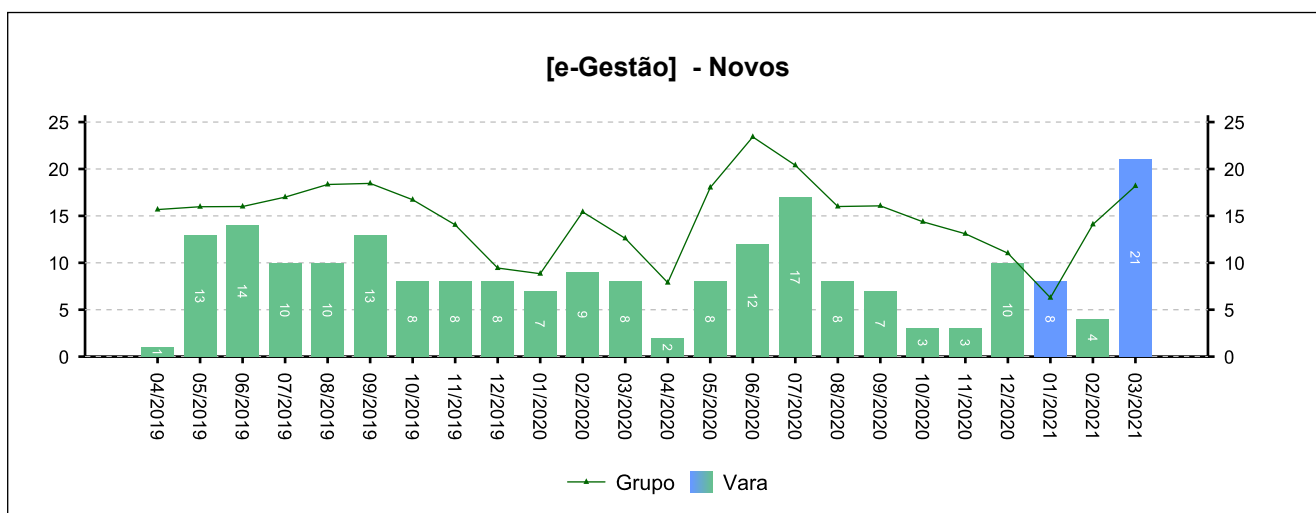


## 7 - INCIDENTES PROCESSUAIS

(fonte: e-Gestão)

### 7.3 - Incidentes na Liquidação/Execução

NOVOS	RESOLVIDOS	PENDENTES
56	46	53
<i>Período: 09/2020 a 03/2021</i>		

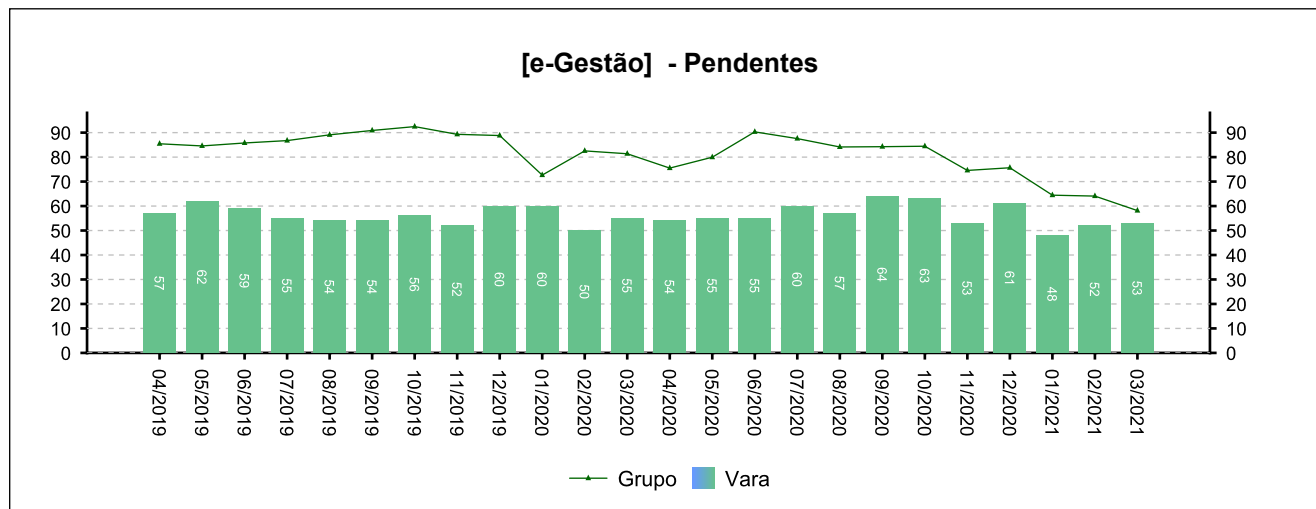




## 7 - INCIDENTES PROCESSUAIS

(fonte: e-Gestão)

### 7.3 - Incidentes na Liquidação/Execução





## 7 - INCIDENTES PROCESSUAIS

(fonte: e-Gestão)

### 7.4 - Total de Incidentes

NOVOS	RESOLVIDOS	PENDENTES
202	178	95
<i>Período: 09/2020 a 03/2021</i>		

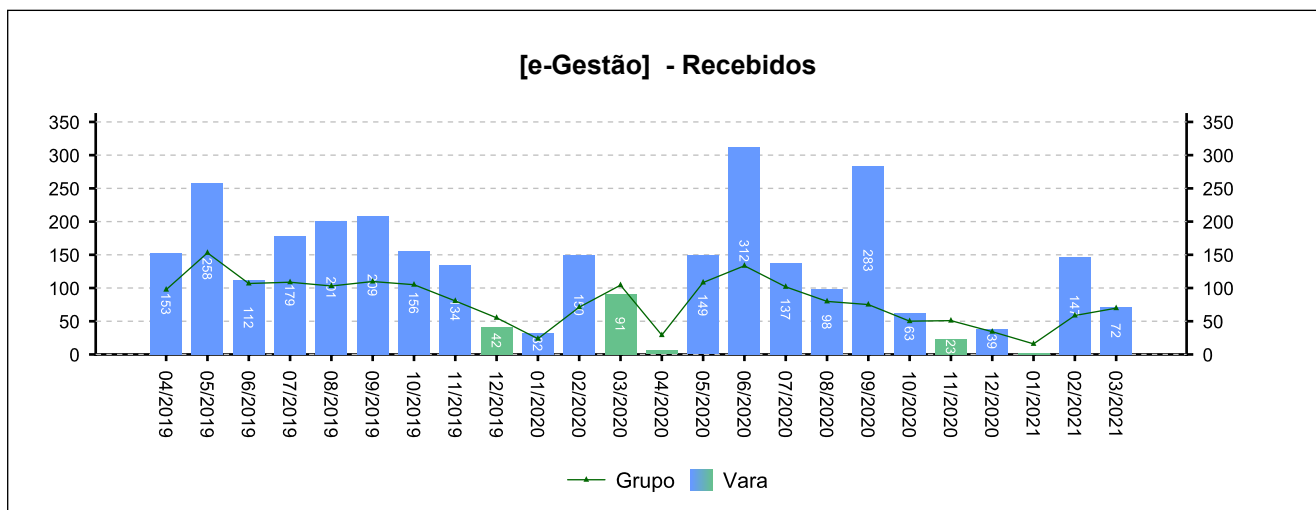
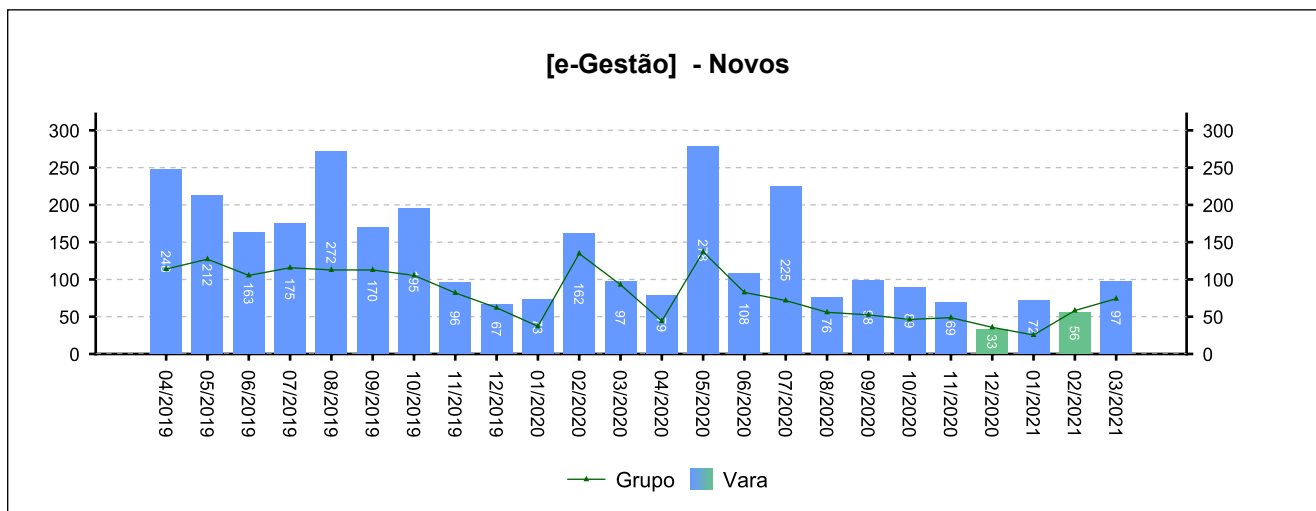


## 8 - RECURSOS

(fonte: e-Gestão)

### 8.1 - Recurso Ordinário

NOVOS	COM JUÍZO DE ADESSIBILIDADE	SEM JUÍZO DE ADESSIBILIDADE
514	629	116
<i>Período: 09/2020 a 03/2021</i>		

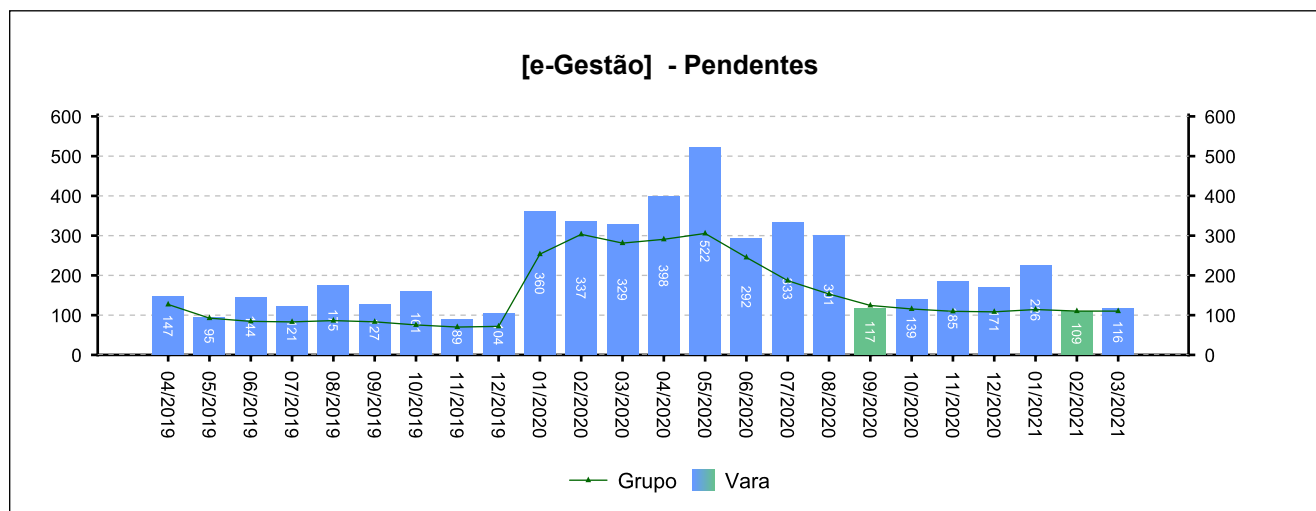




## 8 - RECURSOS

(fonte: e-Gestão)

### 8.1 - Recurso Ordinário





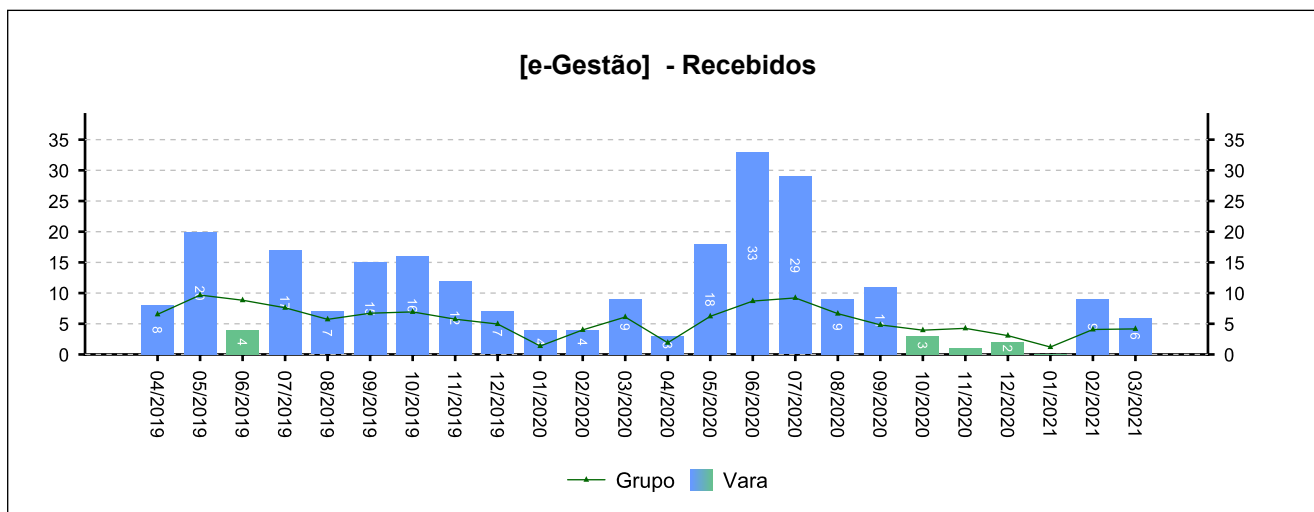
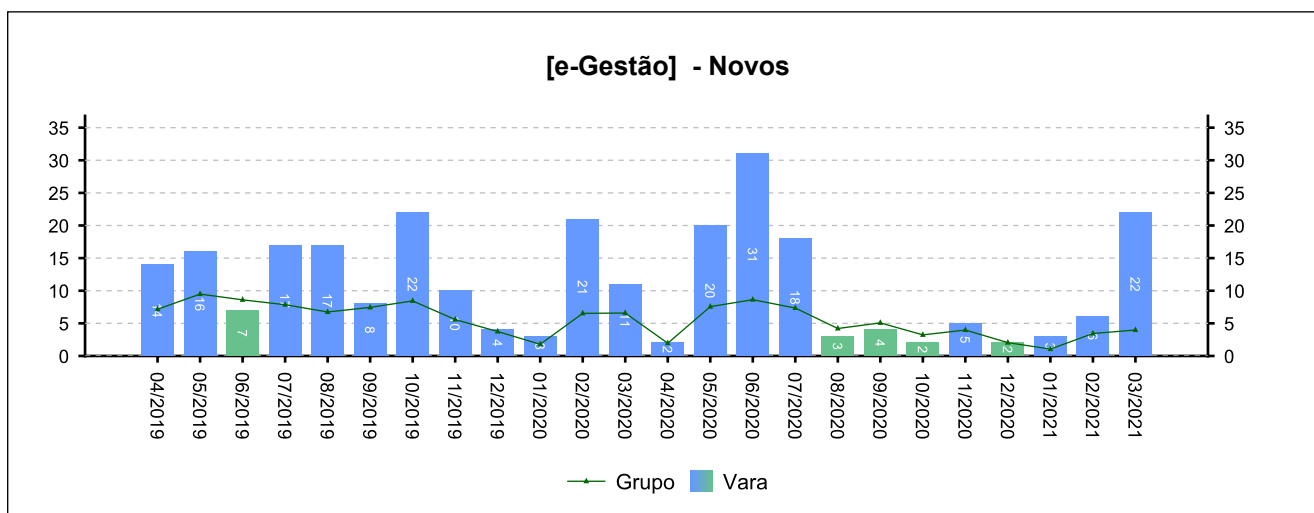
## 8 - RECURSOS

(fonte: e-Gestão)

### 8.2 - Recurso Adesivo

NOVOS	COM JUÍZO DE ADMISSIBILIDADE	SEM JUÍZO DE ADMISSIBILIDADE
44	32	22

Período: 09/2020 a 03/2021



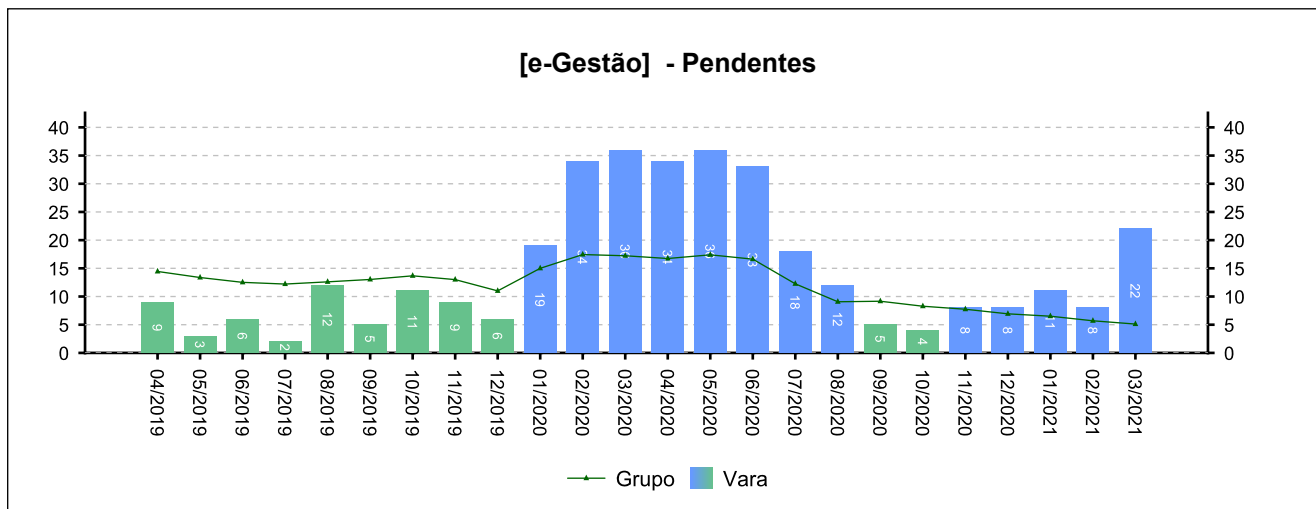




## 8 - RECURSOS

(fonte: e-Gestão)

### 8.2 - Recurso Adesivo



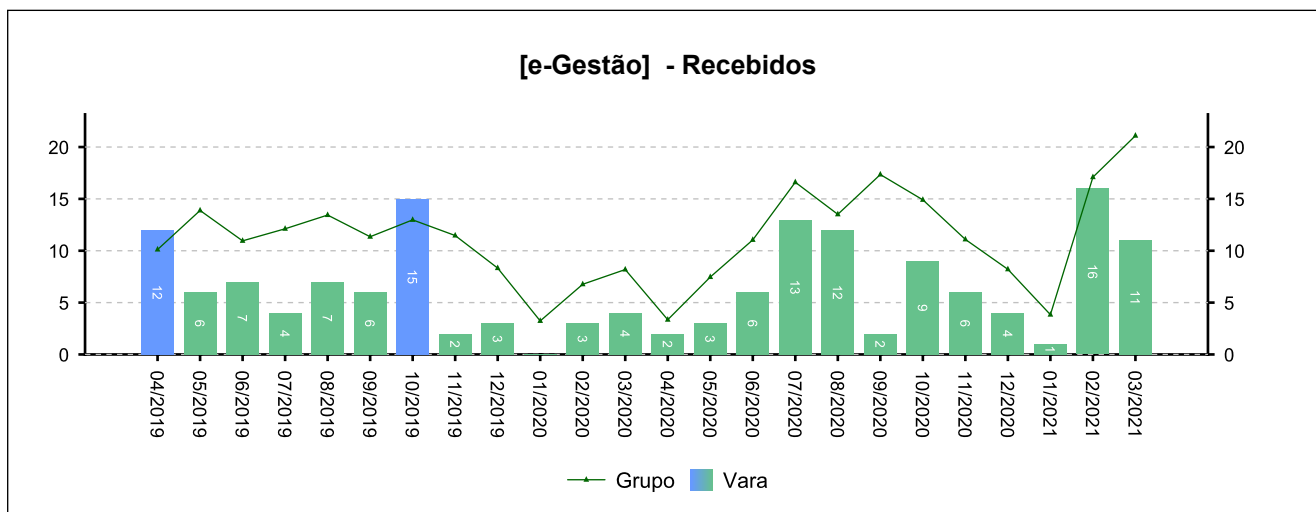
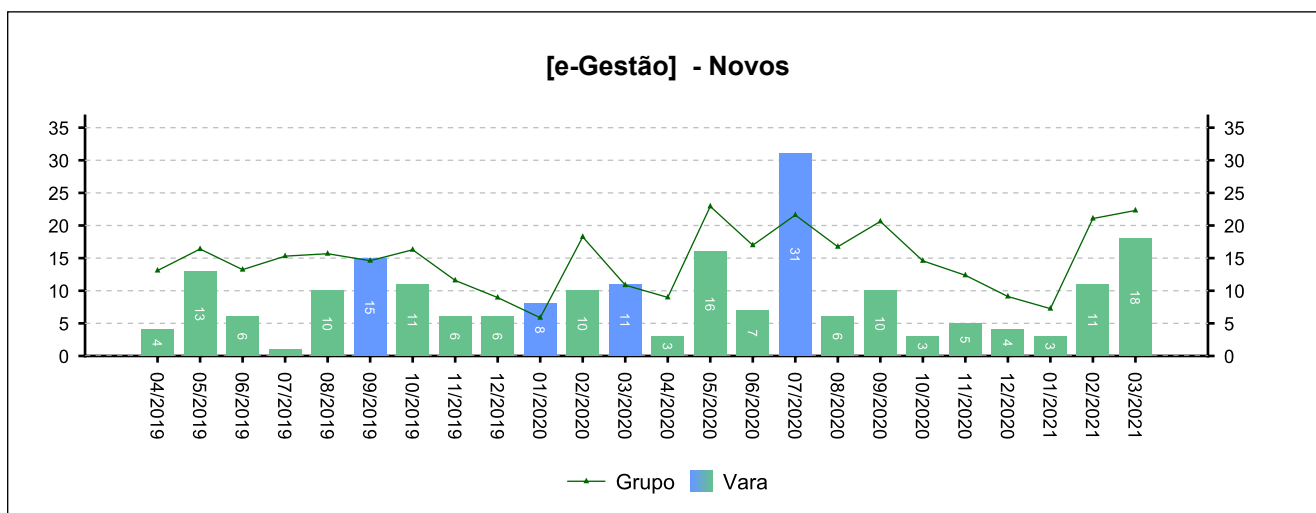


## 8 - RECURSOS

(fonte: e-Gestão)

### 8.3 - Agravo de petição

NOVOS	COM JUÍZO DE ADMISSIBILIDADE	SEM JUÍZO DE ADMISSIBILIDADE
54	49	33
<i>Período: 09/2020 a 03/2021</i>		

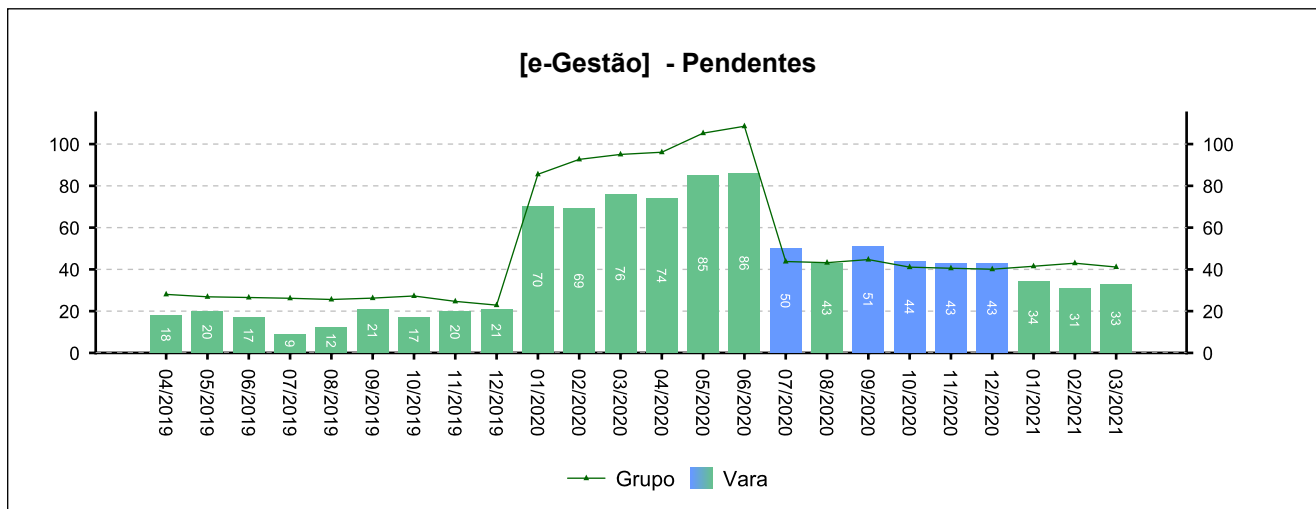




## 8 - RECURSOS

(fonte: e-Gestão)

### 8.3 - Agravo de petição





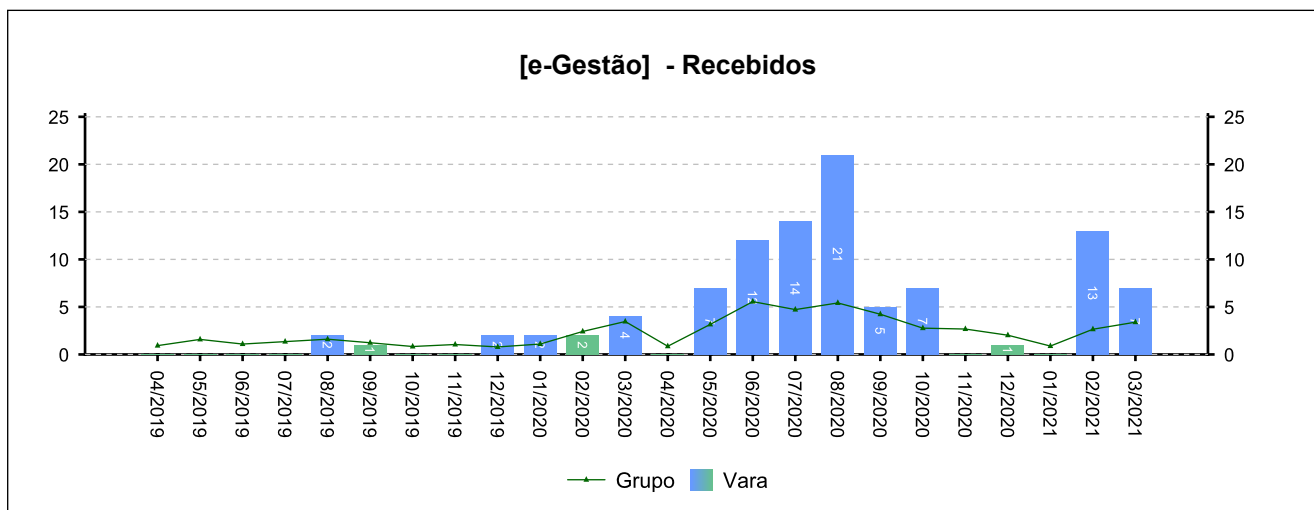
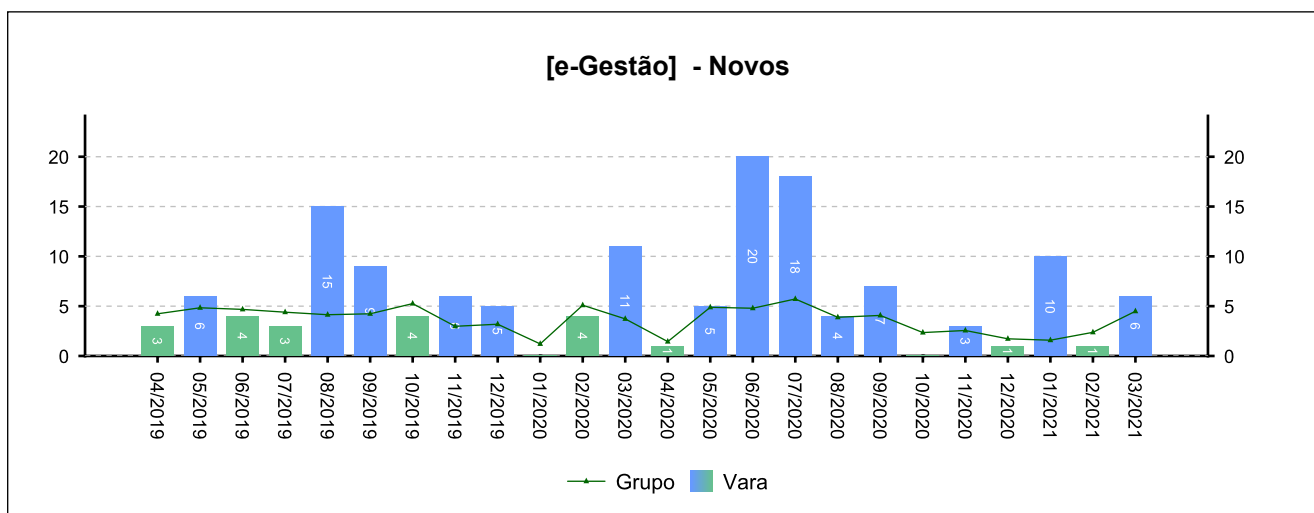
## 8 - RECURSOS

(fonte: e-Gestão)

### 8.4 - Agravo de Instrumento

NOVOS	COM JUÍZO DE ADMISSIBILIDADE	SEM JUÍZO DE ADMISSIBILIDADE
28	33	3

*Período: 09/2020 a 03/2021*

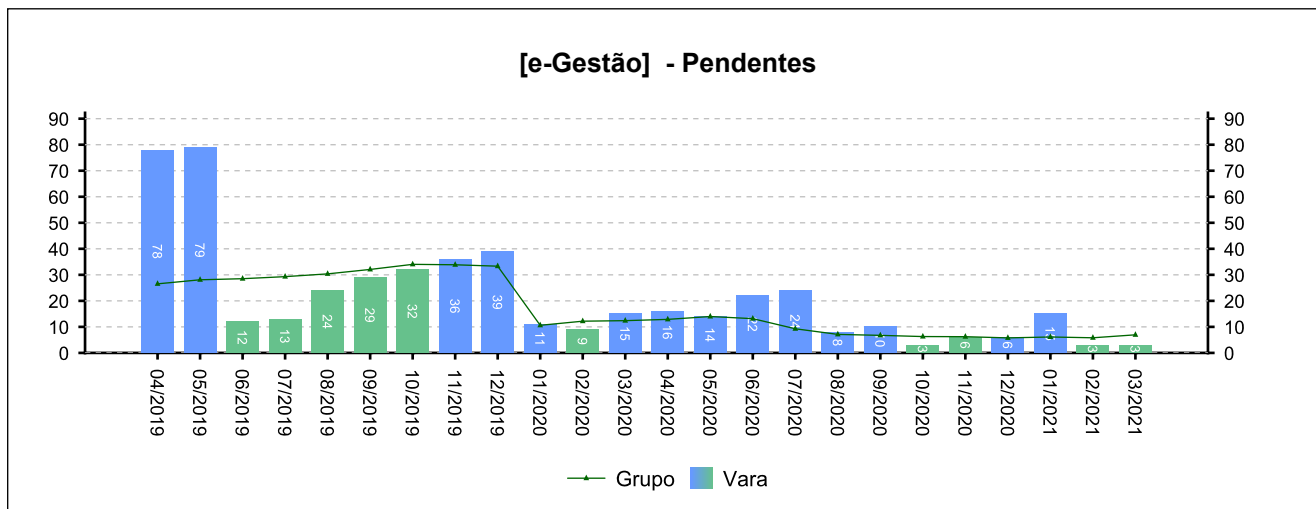




## 8 - RECURSOS

(fonte: e-Gestão)

### 8.4 - Agravo de Instrumento





## 8 - RECURSOS

(fonte: e-Gestão)

### 8.5 - Total de Recursos

NOVOS	COM JUÍZO DE ADMISSIBILIDADE	SEM JUÍZO DE ADMISSIBILIDADE
640	743	174
<i>Período: 09/2020 a 03/2021</i>		

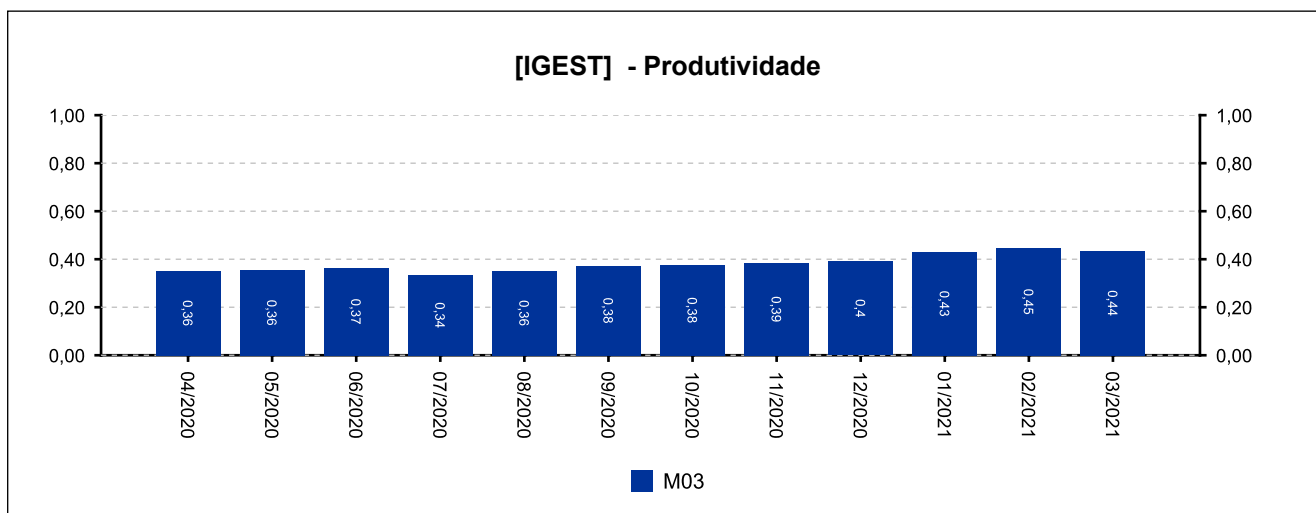
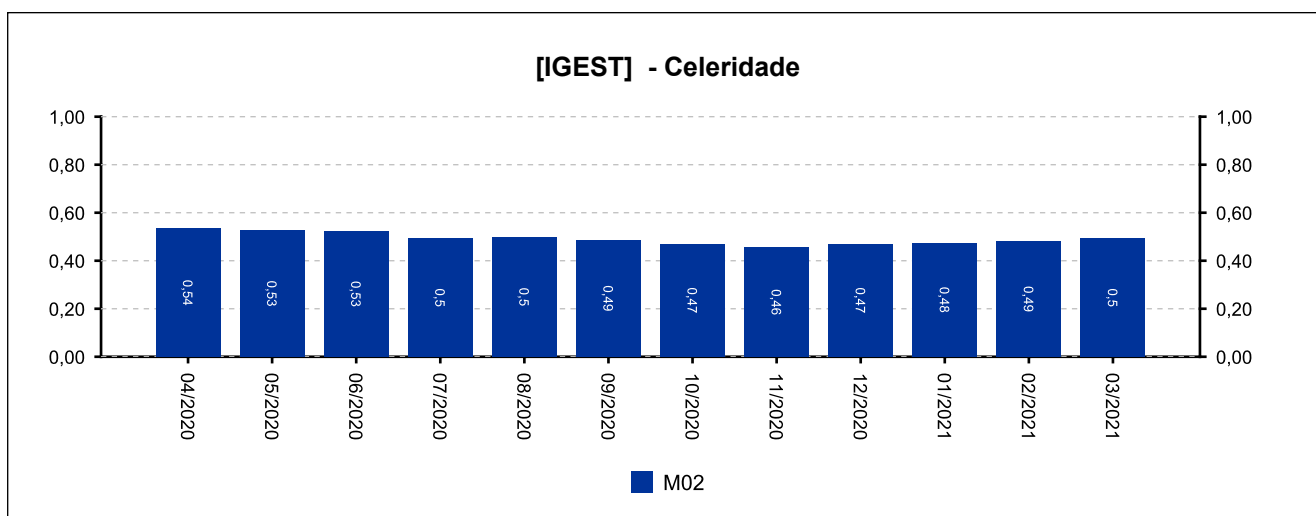
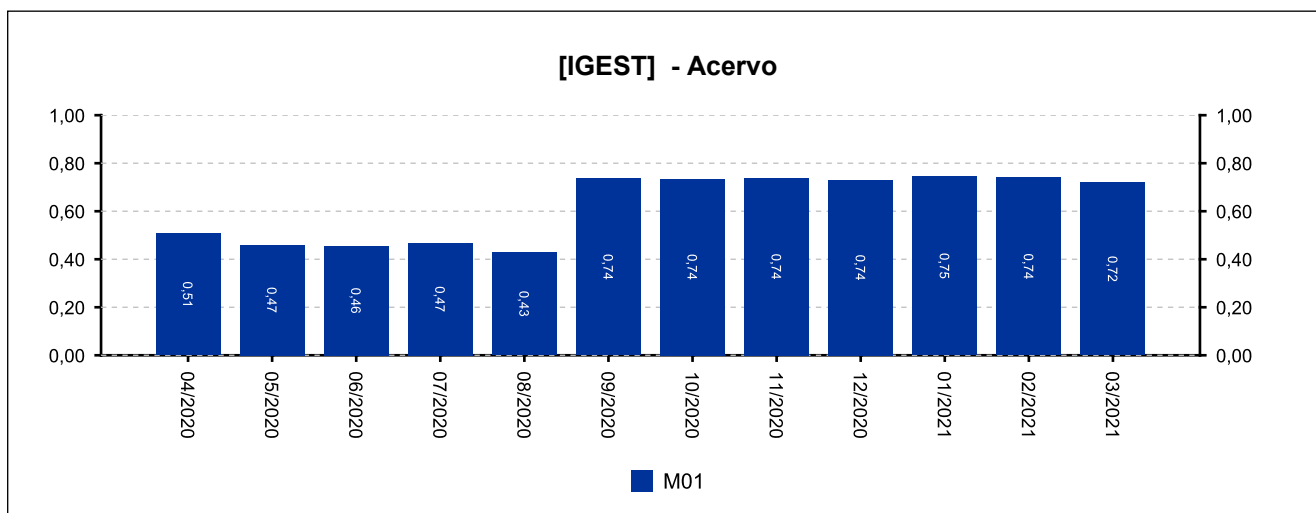


## 9 - ÍNDICE NACIONAL DE GESTÃO DE DESEMPENHO DA JUSTIÇA DO TRABALHO

[Voltar](#)

(fonte: e-SInCor - IGEST e Horus - TRT8)

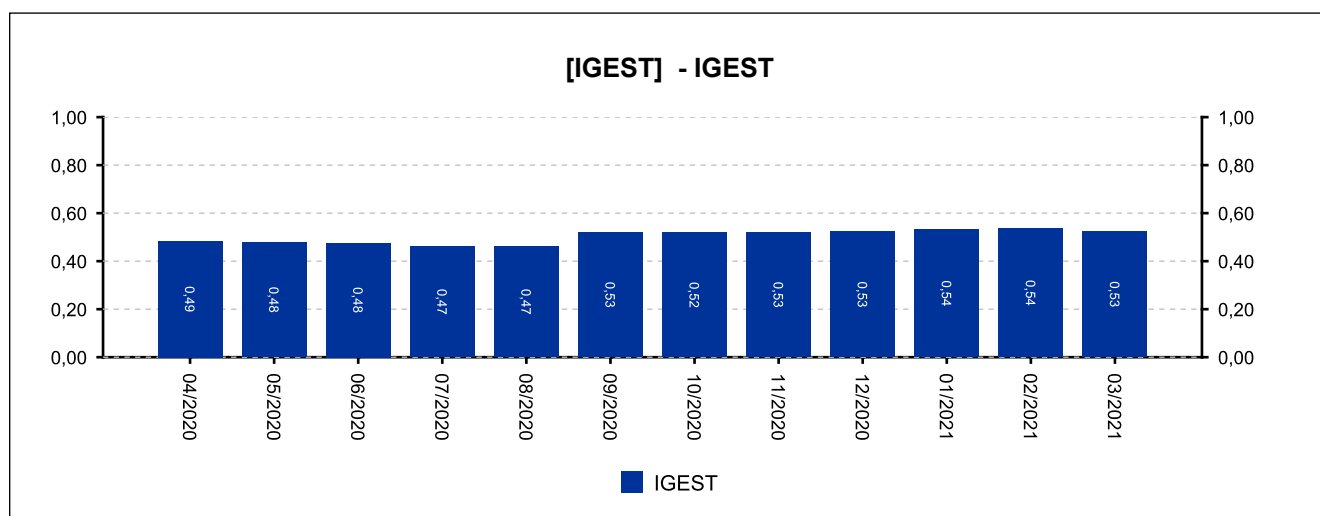
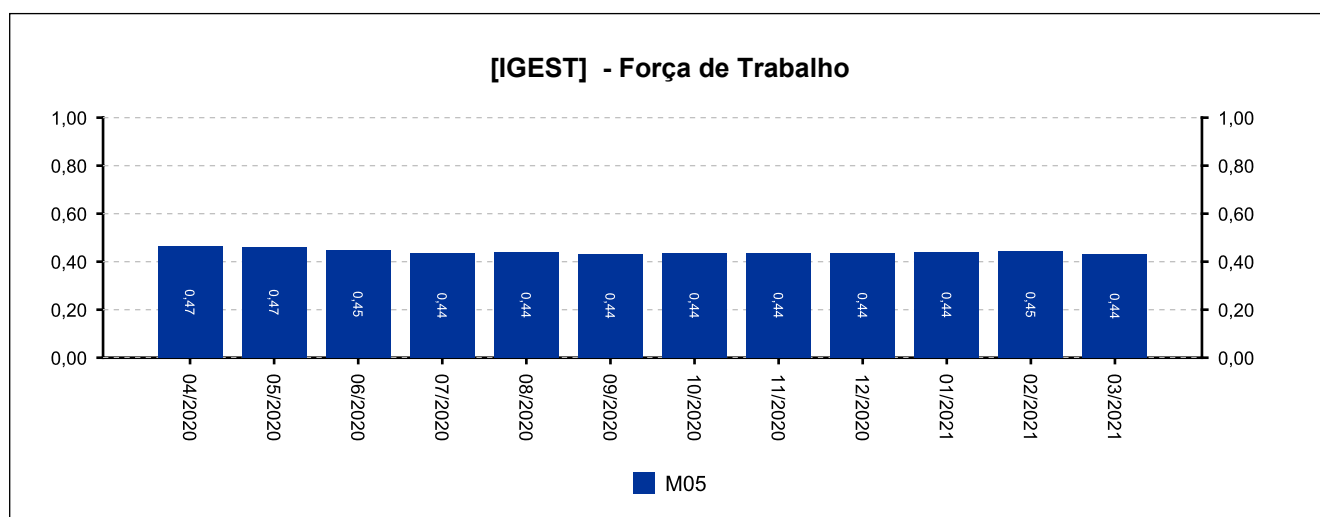
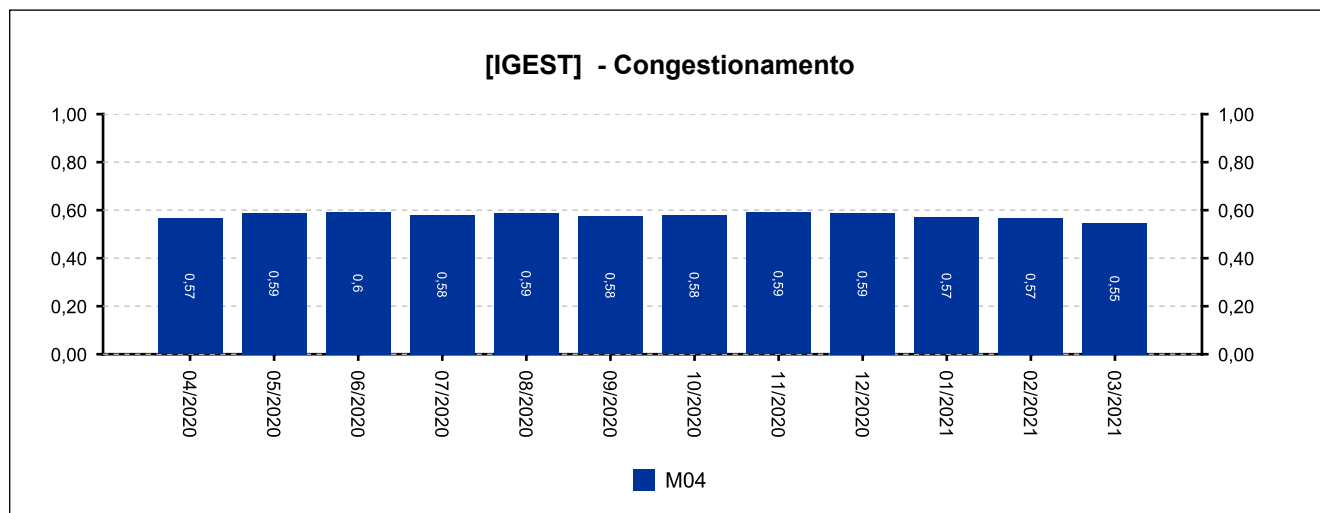
DATA IGEST	M01	M02	M03	M04	M05	IGEST
01/2021	0,7443	0,4745	0,4296	0,5693	0,4399	0,5315
02/2021	0,7399	0,4810	0,4461	0,5669	0,4424	0,5353
03/2021	0,7196	0,4920	0,4337	0,5464	0,4300	0,5244





## 9 - ÍNDICE NACIONAL DE GESTÃO DE DESEMPENHO DA JUSTIÇA DO TRABALHO

(fonte: e-SInCor - IGEST e Horus - TRT8)







## 10.1 - AFERIÇÃO DE RESULTADOS - SOLUCIONADOS [04/2020 a 03/2021]

(fonte: e-Gestão e Relatório de Aferição de Resultados)

Processos - Informações Individuais	Quantidade	Média Mensal	
		Total	RARIA*
Processos solucionados - com exame de mérito (conciliações) [A]	675	56,3	26,8
Processos solucionados - com exame de mérito (exceto conciliações) [B]	909	75,8	36,1
Processos solucionados - com exame de mérito [A + B]	1.584	132,0	62,9
Processos solucionados - sem exame de mérito	199	16,6	7,9
Incidentes Processuais Resolvidos	469	39,1	18,6
Dias-Juiz	755	62,9	---

\*Aferição de Resultado Individual Aproximado

Processos - Informações do Grupo	Quantidade	Média Mensal	
		Total	RARIA*
Processos solucionados - com exame de mérito (conciliações) [A]	25.507	49,4	25,5
Processos solucionados - com exame de mérito (exceto conciliações) [B]	29.254	56,7	29,2
Processos solucionados - com exame de mérito [A + B]	54.761	106,1	54,7
Processos solucionados - sem exame de mérito	6.071	11,8	6,1
Incidentes Processuais Resolvidos	31.476	61,0	31,4
Dias-Juiz	30.039	58,2	---

\*Aferição de Resultado Individual Aproximado

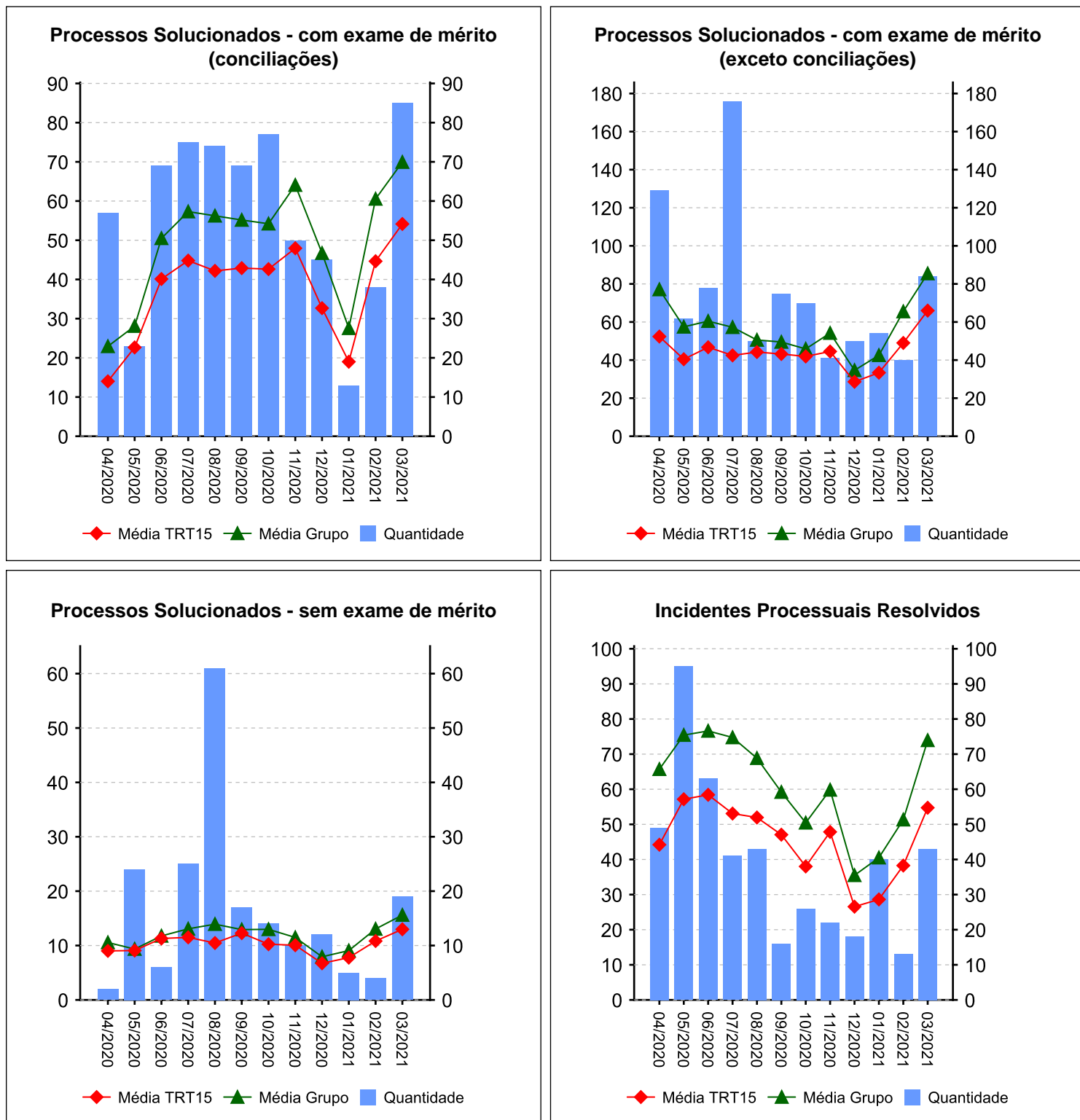
Processos - Informações do TRT15	Quantidade	Média Mensal	
		Total	RARIA*
Processos solucionados - com exame de mérito (conciliações) [A]	68.369	37,2	23,7
Processos solucionados - com exame de mérito (exceto conciliações) [B]	81.322	44,3	28,2
Processos solucionados - com exame de mérito [A + B]	149.691	81,5	52,0
Processos solucionados - sem exame de mérito	18.349	10,0	6,4
Incidentes Processuais Resolvidos	83.492	45,5	29,0
Dias-Juiz	86.387	47,1	---

\*Aferição de Resultado Individual Aproximado

## 10.1 - AFERIÇÃO DE RESULTADOS - SOLUCIONADOS [04/2020 a 03/2021]

(fonte: e-Gestão e Relatório de Aferição de Resultados)

### Resumo - Processos





## 10.2 - AFERIÇÃO DE RESULTADOS - AUDIÊNCIAS [04/2020 a 03/2021]

(fonte: e-Gestão e Relatório de Aferição de Resultados)

Informações Individuais	Quantidade	Média Mensal	
		Total	RARIA*
Sessões de audiência realizadas - inicial	805	67,1	32,0
Sessões de audiência realizadas - instrução	171	14,3	6,8
Sessões de audiência realizadas - una	0	0,0	0,0
Sessões de audiência realizadas - conciliação na fase de conhecimento	882	73,5	35,0
Sessões de audiência realizadas - conciliação na fase de execução	651	54,3	25,9
Sessões de audiência realizadas - justificação prévia	0	0,0	0,0
Sessões de audiência realizadas - instrução e julgamento	0	0,0	0,0
Sessões de audiência realizadas - encerramento de instrução	0	0,0	0,0
Sessões de audiência realizadas - inquirição de testemunha (juízo	0	0,0	0,0
Sessões de audiência realizadas - una + instrução	171	14,3	6,8
Sessões de audiência realizadas - conciliação conhecimento + execução	1.533	127,8	60,9
Dias-Juiz	755	62,9	---

\*Aferição de Resultado Individual Aproximado

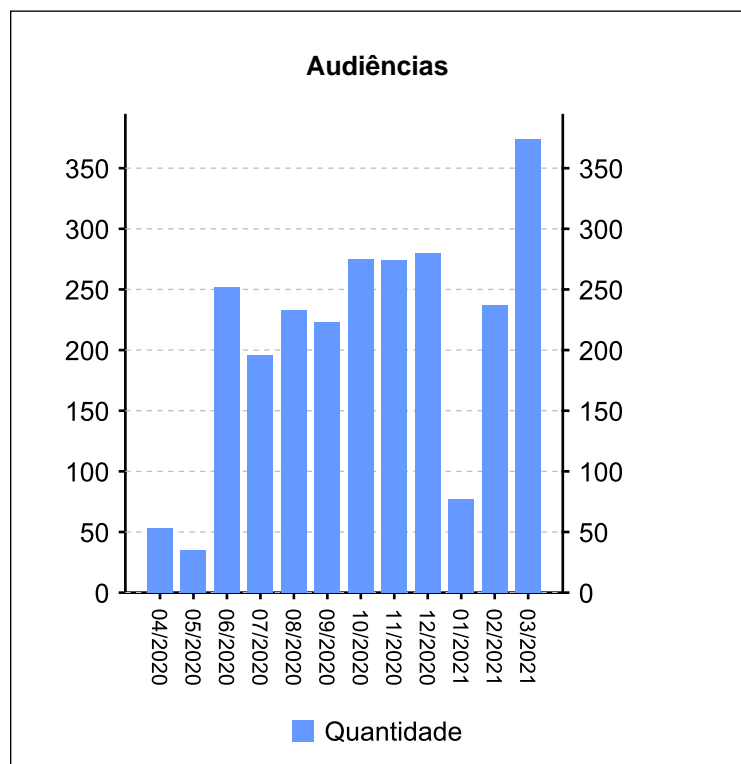
Informações do Grupo	Quantidade	Média Mensal	
		Total	RARIA*
Dias-Juiz	30.039	58,2	---

Informações do TRT15	Quantidade	Média Mensal	
		Total	RARIA*
Dias-Juiz	86.387	47,1	---

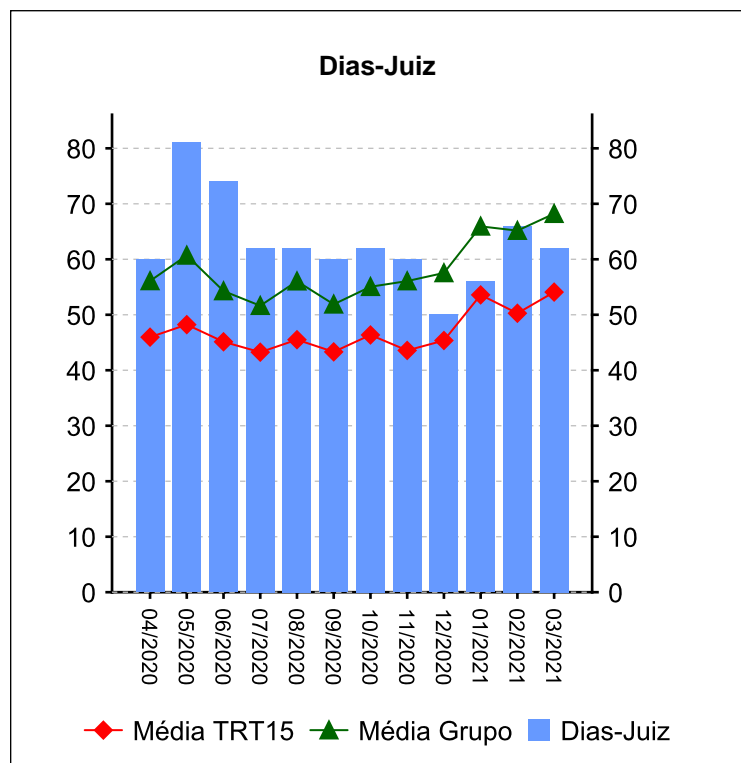
## 10.2 - AFERIÇÃO DE RESULTADOS - AUDIÊNCIAS [04/2020 a 03/2021]

(fonte: e-Gestão e Relatório de Aferição de Resultados)

### Resumo - Audiências



Audiências	Conciliação Conhec.	Conciliação Exec.	Inicial	Instrução	UNA	Total
04/2020	43	10	0	0	0	53
05/2020	10	25	0	0	0	35
06/2020	191	61	0	0	0	252
07/2020	143	53	0	0	0	196
08/2020	169	63	0	1	0	233
09/2020	159	34	12	18	0	223
10/2020	59	60	136	20	0	275
11/2020	54	70	131	19	0	274
12/2020	23	160	85	12	0	280
01/2021	6	16	52	3	0	77
02/2021	14	64	132	27	0	237
03/2021	11	35	257	71	0	374
<b>Total</b>	<b>882</b>	<b>651</b>	<b>805</b>	<b>171</b>	<b>0</b>	<b>2509</b>



Dias-Juiz	
Mês/Ano	Qtd
04/2020	60
05/2020	81
06/2020	74
07/2020	62
08/2020	62
09/2020	60
10/2020	62
11/2020	60
12/2020	50
01/2021	56
02/2021	66
03/2021	62
<b>Média Mensal</b>	<b>62,9</b>

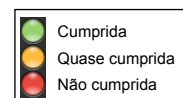
## 11 - METAS NACIONAIS [até 03/2021]

(fonte: e-Gestão e Relatório de Acompanhamento de Metas)

### Meta 1 [CNJ 2020] - Julgar mais processos que os distribuídos

Julgar quantidade maior de processos de conhecimento do que os distribuídos no ano corrente

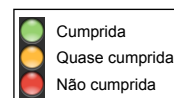
Casos Novos	Solucionados	Meta	Pendentes de Solução	Média Mensal de Casos Novos	Média Mensal de Processos Solucionados	Grau de Cumprimento
1885	2190	1885	0	157	182	100 %



### Meta 2 [CNJ 2020] - Julgar processos mais antigos

Identificar e julgar, até 31/12/2020, pelo menos 92% dos processos distribuídos até 31/12/2018

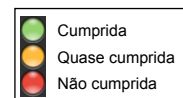
Processos distribuídos até 31/12/2018	Meta	Solucionados	Pendentes de Solução	Média Mensal de Processos Solucionados (Total)	Média Mensal de Processos Solucionados (Meta 2)	Taxa de soluções Meta 2 x Total*	Grau de Cumprimento
1885	1734	1718	16	182	48	26 %	99 %



### Meta 5 [CNJ 2020] - Impulsionar processos à execução

Baixar quantidade maior de processos de execução do que o total de casos novos de execução no ano corrente

Execuções Iniciadas	Execuções Baixadas	Meta	Execuções Pendentes	Média Mensal de Execuções Iniciadas	Média Mensal de Execuções Baixadas	Grau de Cumprimento
898	636	898	262	75	53	71 %





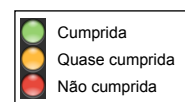
## 11 - METAS NACIONAIS [até 03/2021]

(fonte: e-Gestão e Relatório de Acompanhamento de Metas)

### Meta 6 [CNJ 2020] - Priorizar o julgamento das ações coletivas

Identificar e julgar, até 31/12/2020, 95% das ações coletivas distribuídas até 31/12/2017

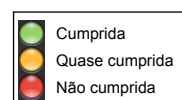
Processos distribuídos até 31/12/2017	Meta	Solucionados	Pendentes de Solução	Média Mensal de Processos Solucionados (Total)	Média Mensal de Processos Solucionados (Meta 6)	Taxa de soluções Meta 6 x Total*	Grau de Cumprimento
4	4	4	0	182	0,1	0 %	100 %



### Meta 5 [JT 2020] - Tempo médio de Duração do Processo - Conhecimento

Reduzir em 4% o prazo médio em relação ao ano base 2018 [TMDP1c]

Prazo Médio em 2018	Prazo Médio em 2020	Meta	Grau de Cumprimento
516	356	495	100 %




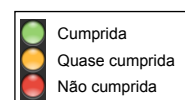
## 11 - METAS NACIONAIS [até 03/2021]

(fonte: e-Gestão e Relatório de Acompanhamento de Metas)

### Meta 1 [CNJ 2021] - Julgar mais processos que os distribuídos



Julgar quantidade maior de processos de conhecimento do que os distribuídos no ano corrente

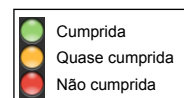
Casos Novos	Solucionados	Meta	Pendentes de Solução	Média Mensal de Casos Novos	Média Mensal de Processos Solucionados	Grau de Cumprimento
420	342	420	78	140	114	81 % 



### Meta 2 [CNJ 2021] - Julgar processos mais antigos


Identificar e julgar, até 31/12/2021, pelo menos 93% dos processos distribuídos até 31/12/2019

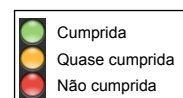
Processos distribuídos até 31/12/2019	Meta	Solucionados	Pendentes de Solução	Média Mensal de Processos Solucionados (Total)	Média Mensal de Processos Solucionados (Meta 2)	Taxa de soluções Meta 2 x Total*	Grau de Cumprimento
2035	1893	1626	267	114	60	53 % 	86 % 



### Meta 5 [CNJ 2021] - Reduzir a Taxa de Congestionamento Líquida

Reduzir em 2 pontos percentuais a taxa de congestionamento líquida, exceto execuções fiscais, em relação a 2019. Cláusulas de barreira: 40% na fase de conhecimento (1º e 2º graus) e 64% na fase de execução.

Taxa de Congestionamento Líquido	Meta	Grau de Cumprimento
86	50	58 % 





## 12 - ARRECADAÇÃO

(fonte: e-Gestão)

[Voltar](#)

<b>CUSTAS E EMOLUMENTOS</b>	<b>IMPOSTO DE RENDA</b>	<b>CONTRIBUIÇÃO PREVIDENCIÁRIA</b>
R\$ 112.620,62	R\$ 518.761,59	R\$ 3.681.205,10
<i>Período: 09/2020 a 03/2021</i>		





### 13 - PENDENTES DE SOLUÇÃO

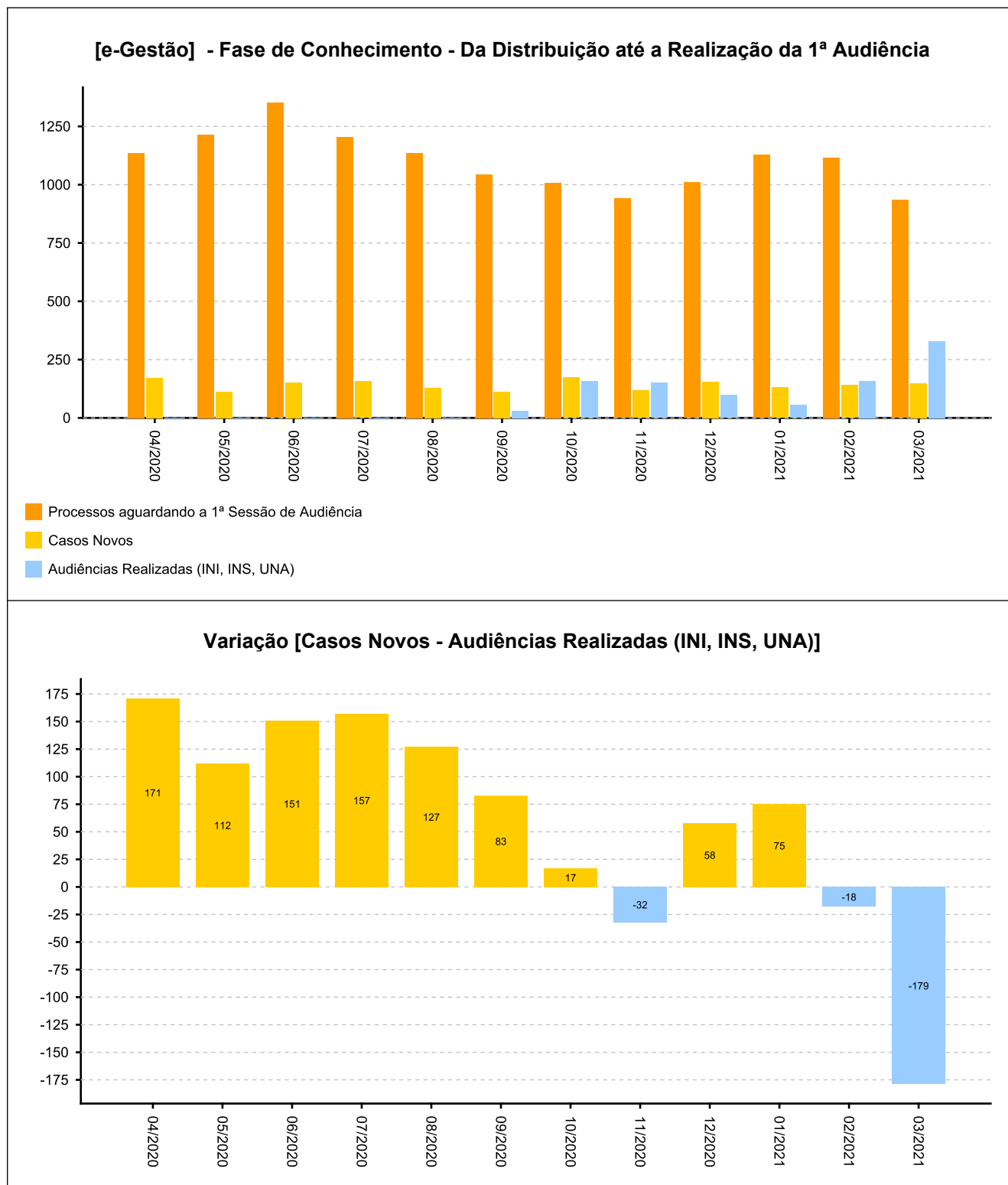
(fonte: e-Gestão)

[Voltar](#)

ANO	PROCESSOS
2013	1
2014	1
2015	11
2016	45
2017	130
2018	183
2019	455
2020	980
2021	399
<i>Período: até 03/2021</i>	

## 14 - PAINEL DO CONHECIMENTO - DA DISTRIBUIÇÃO ATÉ 1ª AUDIÊNCIA [até 03/2021]

(fonte: e-Gestão)





### 14 - PAINEL DO CONHECIMENTO - DA DISTRIBUIÇÃO ATÉ 1ª AUDIÊNCIA [até 03/2021]

(fonte: e-Gestão)

