



RELATÓRIO CORREICIONAL

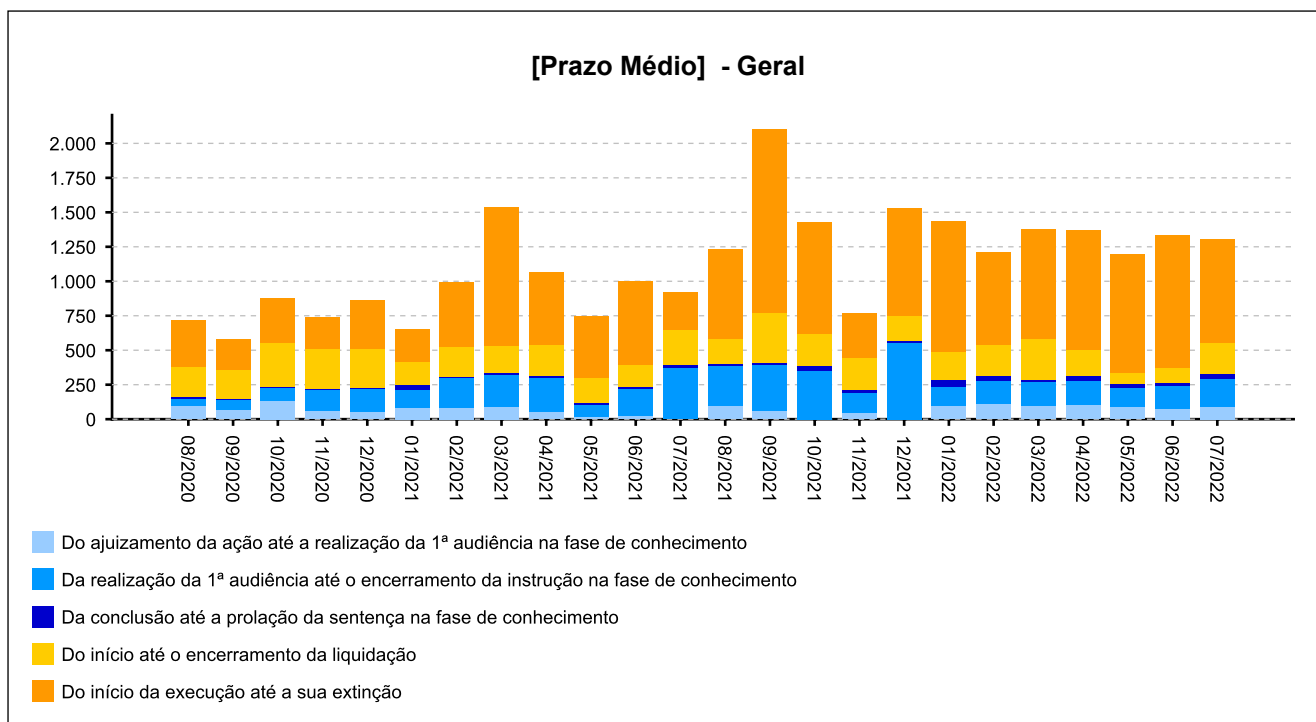
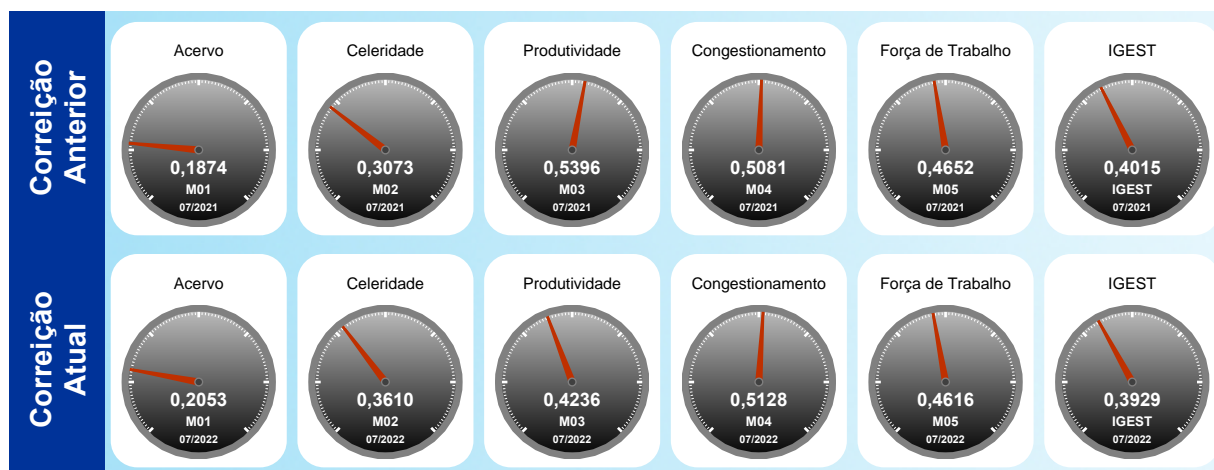
VARA DO TRABALHO DE OURINHOS - 0030
 [1001 a 1500 processos]



Utilize o leitor de QRCode de seu smartphone ou tablet e tenha acesso ao relatório no dispositivo móvel

INFORMAÇÕES DA UNIDADE:

Lei de Criação: 6.563/78
 Data de Instalação: 28/04/1979
 Data de Instalação do PJE: 21/05/2014
 Data da Última Correição: 14/09/2021





Índice

- [1 - TITULARIDADE](#)
- [2 - JUIZES AUXILIARES E SUBSTITUTOS](#)
- [3.1 - INFORMAÇÕES FUNCIONAIS - Lotação](#)
- [3.2 - INFORMAÇÕES FUNCIONAIS - Ausências, exceto férias](#)
- [3.3 - INFORMAÇÕES FUNCIONAIS - Estagiários](#)
- [3.4 - INFORMAÇÕES FUNCIONAIS - Ações de capacitação](#)
- [4 - QUADRO SINTÉTICO - FASES PROCESSUAIS](#)
- [5 - PRAZOS MÉDIOS](#)
- [6 - MAIORES TEMPOS DE TRAMITAÇÃO](#)
- [7 - INCIDENTES PROCESSUAIS](#)
- [8 - RECURSOS](#)
- [9 - ÍNDICE NACIONAL DE GESTÃO DE DESEMPENHO DA JUSTIÇA DO TRABALHO](#)
- [10 - AFERIÇÃO DE RESULTADOS](#)
- [11 - METAS NACIONAIS](#)
- [12 - ARRECADAÇÃO](#)
- [13 - PENDENTES DE SOLUÇÃO](#)
- [14 - PAINEL DO CONHECIMENTO - DA DISTRIBUIÇÃO ATÉ 1ª AUDIÊNCIA](#)



1 - TITULARIDADE:

(fonte: e-Correição Adm e Assessoria de Apoio aos Magistrados)

[Voltar](#)

JUIZ TITULAR	TITULAR DESDE
MARCELO SIQUEIRA DE OLIVEIRA	04/04/2016

Afastamentos:

PERÍODO	MOTIVO
18/10/2021 a 06/11/2021	FÉRIAS
15/07/2022 a 03/08/2022	FÉRIAS
04/08/2022 a 05/08/2022	COMPENSAÇÃO MAG RI 1996 - INDETERMINADO
04/08/2022 a 05/08/2022	COMPENSAÇÃO MAGISTRADO - PLANTÃO
08/08/2022 a 11/08/2022	COMPENSAÇÃO MAG RI 1996 - INDETERMINADO
08/08/2022 a 11/08/2022	COMPENSAÇÃO MAGISTRADO - PLANTÃO



2 - JUIZES AUXILIARES E SUBSTITUTOS [01/09/2021 a 17/08/2022]:

[Voltar](#)

(fonte: e-Correição Adm e Assessoria de Apoio aos Magistrados)

NOME	PERÍODO
JOSUE CECATO	15/10/2021 a 15/10/2021

Afastamentos: Não houve



3 - INFORMAÇÕES FUNCIONAIS

3.1 - Lotação [31/07/2022]:

(fonte: e-Correição Adm e Coordenadoria de Provimento e Vacância)

NOME	CARGO	FUNÇÃO COMISSIONADA	EXERCÍCIO NA LOTAÇÃO
BETINA MARIA CHIARADIA CAMACHO	AJA	FC-04 CALCULISTA	05/04/2010
CRISTIANO DE MELLO	TJA	FC-02 ASSISTENTE	30/04/2015
FATIMA NOBUKO MAEBARA BUENO	AJ-OJA	-	16/11/1993
FERNANDA MARA DE FREITAS	TJA	FC-02 ASSISTENTE	22/02/2012
LOURDES DE SOUZA	AJ-OJA	-	30/03/2019
MARISA AVANZZI	REQ	FC-02 ASSISTENTE	19/01/1993
RENATA GOULART DORETTO	EQ	FC-05 ASSISTENTE DE DIRETOR DE SECRETARIA	12/01/1998
ROSANA GODOI PASCHOAL	AJA	CJ-03 DIRETOR DE SECRETARIA DE VT	18/08/2012
ROSANGELA MACEDO CAPATTO	TJA	FC-04 SECRETARIO DE AUDIENCIA	23/05/1990
SANTIAGO ANGULO JAIME	TJA	-	02/08/1993
TOTAL DE SERVIDORES DO QUADRO			8
TOTAL DE SERVIDORES EXTRA-QUADRO			2



3 - INFORMAÇÕES FUNCIONAIS

[Voltar](#)

3.2 - Ausências, exceto férias [09/2021 a 07/2022]:
(fonte: e-Correição Adm e Coordenadoria de Provimento e Vacância)

MOTIVO	DIAS
AFASTAMENTO PARA CURSOS, CONGRESSOS E AFINS - SEM INTERRUÇÃO DE BENEFÍCIOS	2
LICENÇA PARA TRATAMENTO DE SAÚDE - SERVIDOR RPPS - ATÉ 24 MESES	45
TOTAL	47



3 - INFORMAÇÕES FUNCIONAIS

[Voltar](#)

3.3 - Estagiários [31/07/2022]:

(fonte: e-Correição Adm e Área de Controle de Estágio e Voluntariado)

NOME	ÓRGÃO CONVENIADO	INÍCIO DO ESTÁGIO
AMANDA EULALIA DE MOURA FELICIANO	CENTRO DE INTEGRAÇÃO EMPRESA ESCOLA	01/07/2022
FABRIZIO ROMAO THOSI	CENTRO DE INTEGRAÇÃO EMPRESA ESCOLA	01/11/2021



[Voltar](#)

3 - INFORMAÇÕES FUNCIONAIS

3.4 - Ações de capacitação [31/07/2022]: (fonte: e-Correição Adm e Escola Judicial)

SERVIDORES	HORAS
BETINA MARIA CHIARADIA CAMACHO	35
FERNANDA MARA DE FREITAS	157
ROSANA GODOI PASCHOAL	27
ROSANGELA MACEDO CAPATTO	16



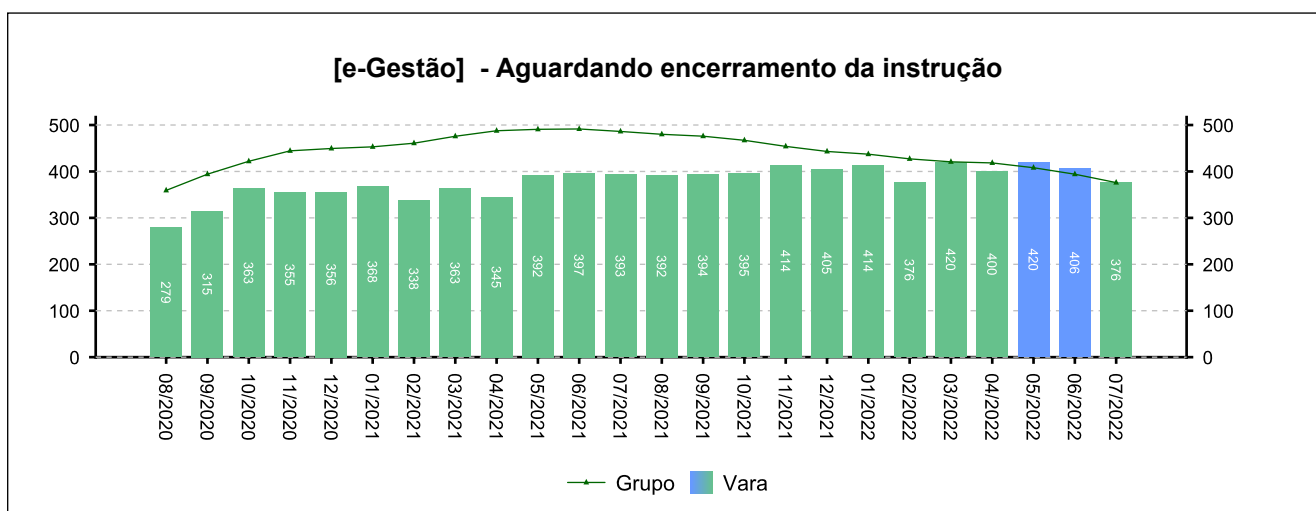
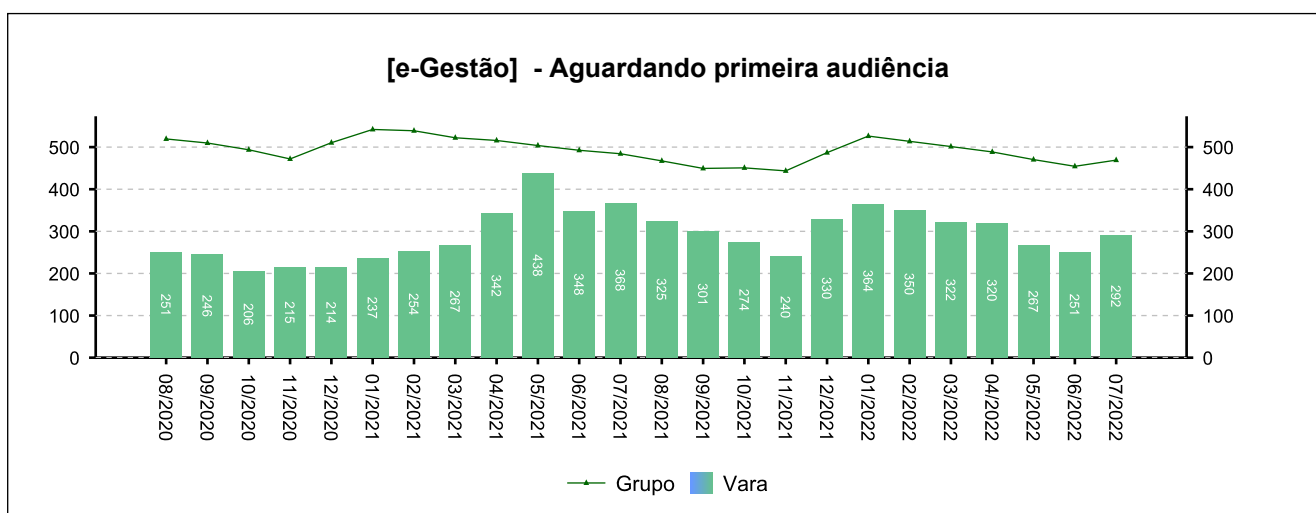
4 - QUADRO SINTÉTICO - FASES PROCESSUAIS

(fonte: e-Gestão e IGEST)

4.1 - Fase de Conhecimento

SITUAÇÃO	QTDE	MÉD. GRP	MÉD. FRM
Aguardando primeira audiência	292	469	---
Aguardando encerramento da instrução	376	376	---
Aguardando prolação de sentença	75	87	---
Aguardando cumprimento de acordo	403	266	---
Solucionados pendentes de finalização na fase	786	961	---
Pendentes de finalização	1.932	2.158	---

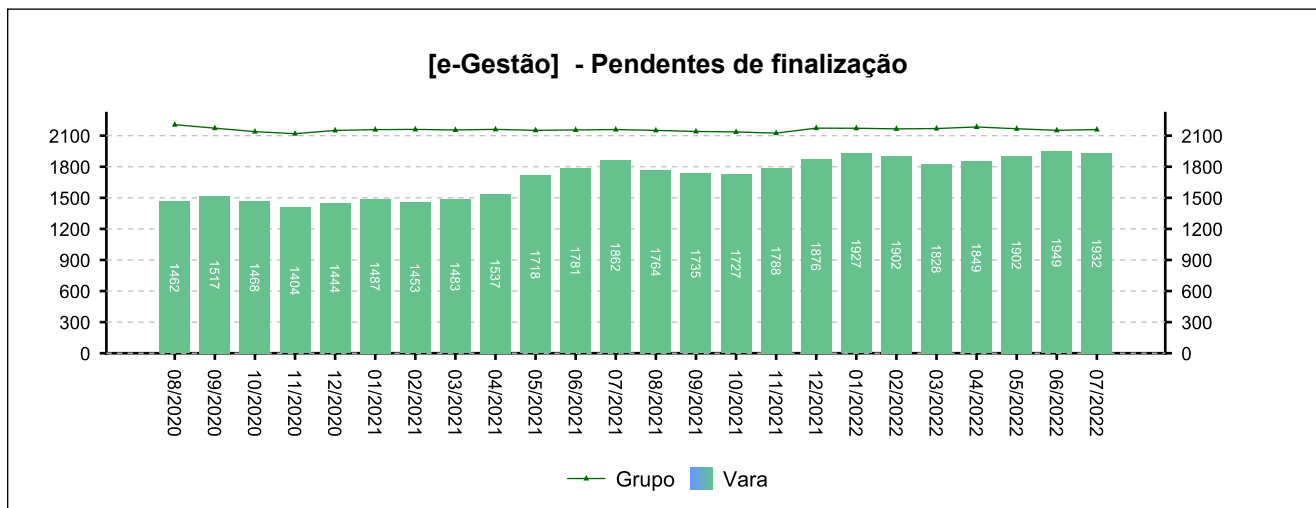
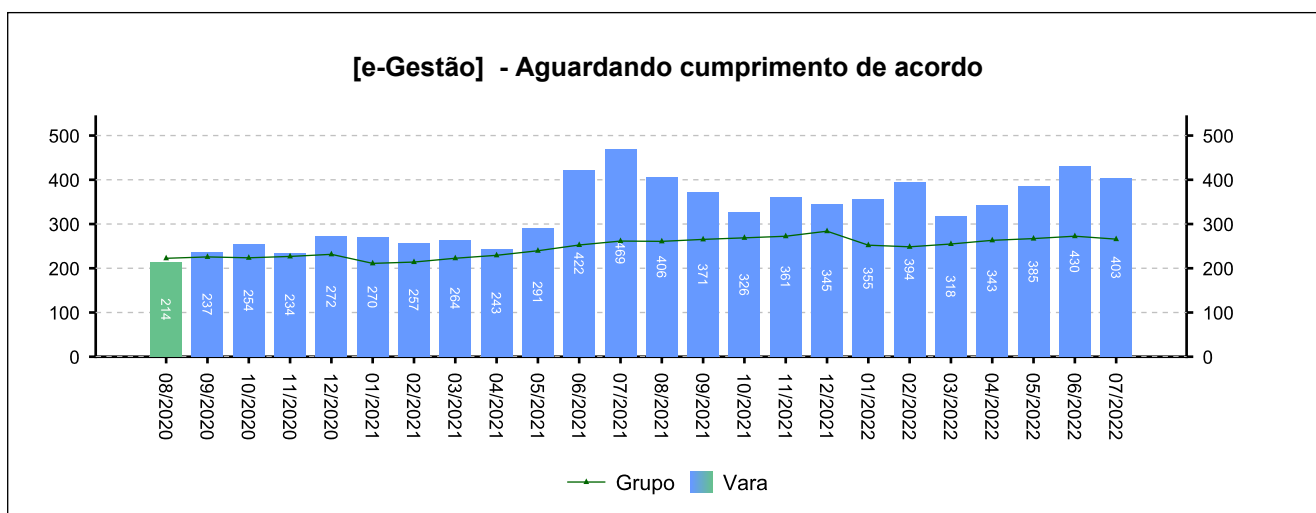
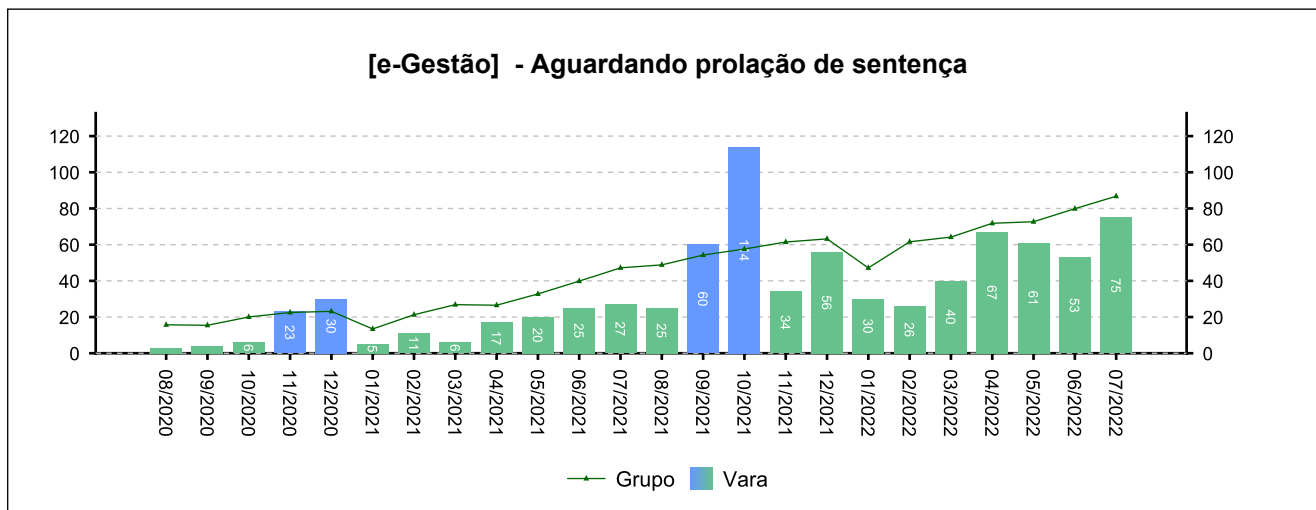
Período: 09/2021 a 07/2022



4 - QUADRO SINTÉTICO - FASES PROCESSUAIS

(fonte: e-Gestão e IGEST)

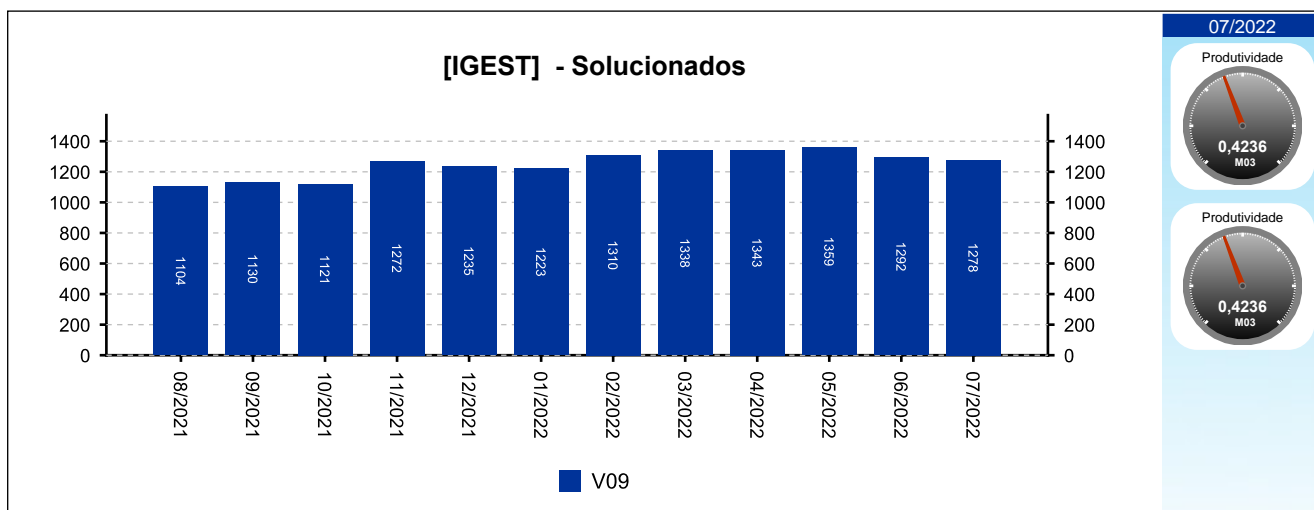
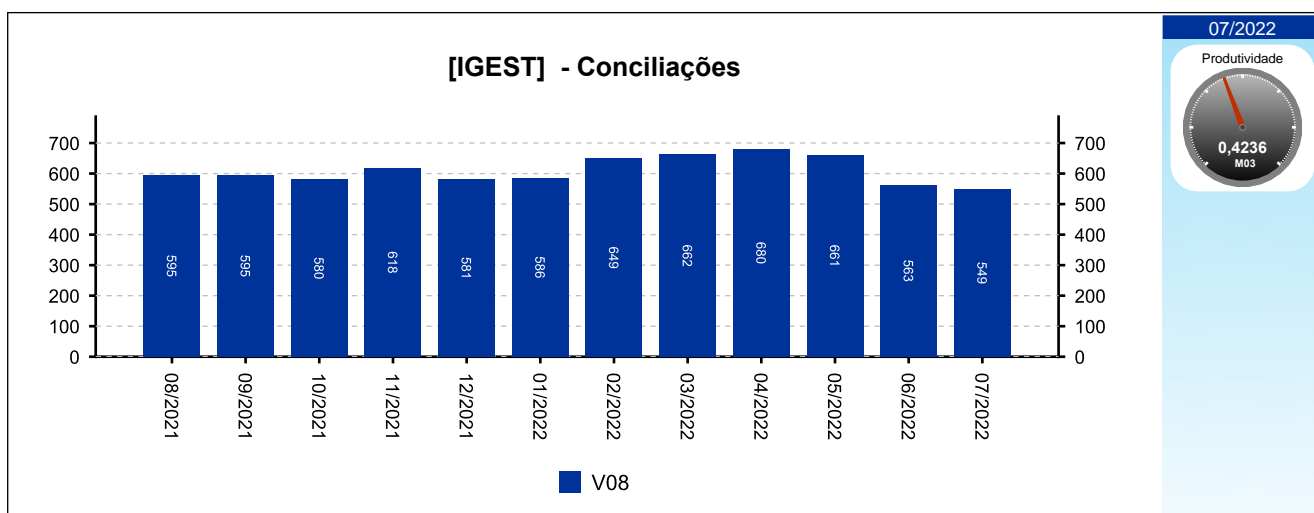
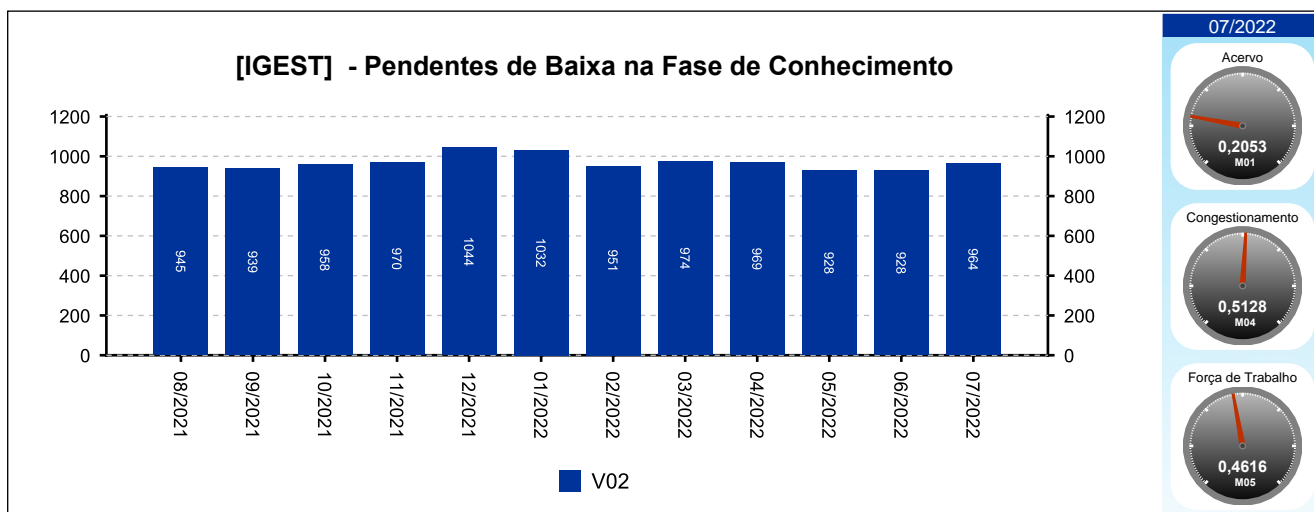
4.1 - Fase de Conhecimento



4 - QUADRO SINTÉTICO - FASES PROCESSUAIS

(fonte: e-Gestão e IGEST)

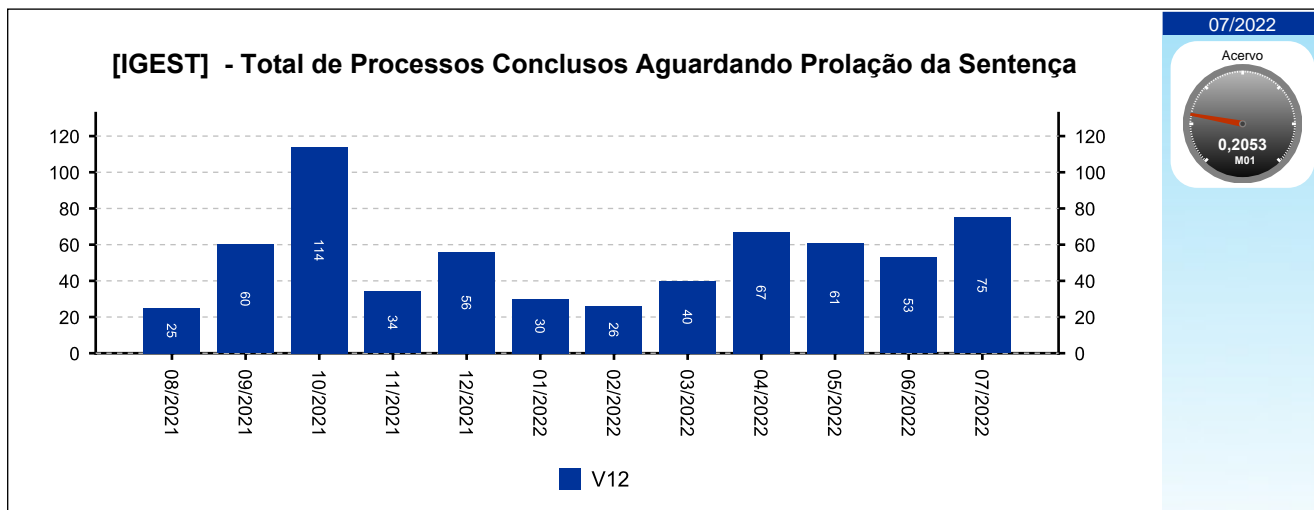
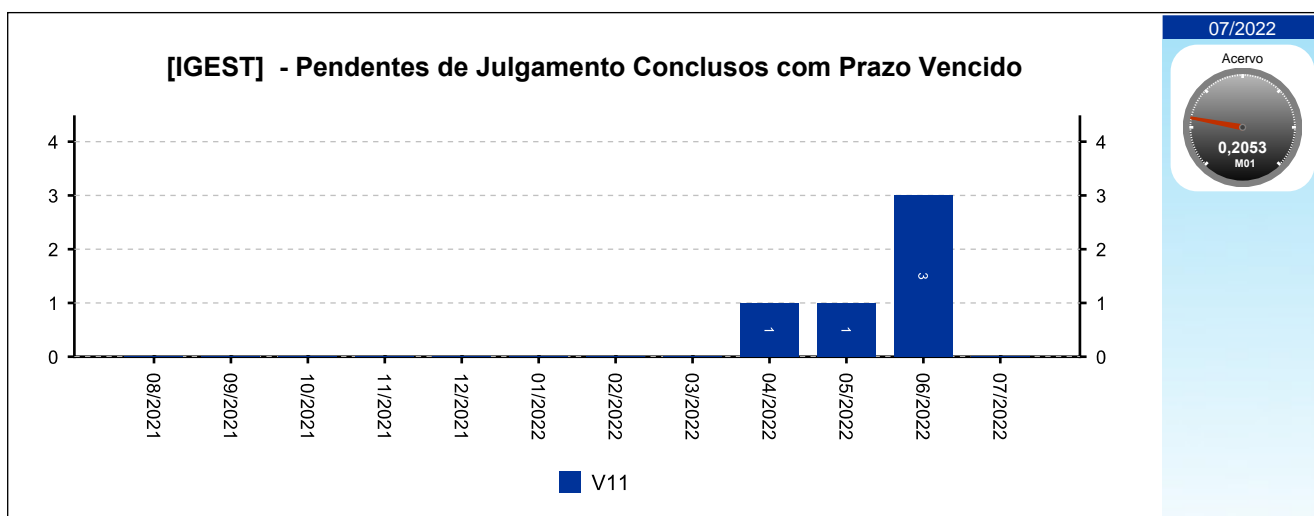
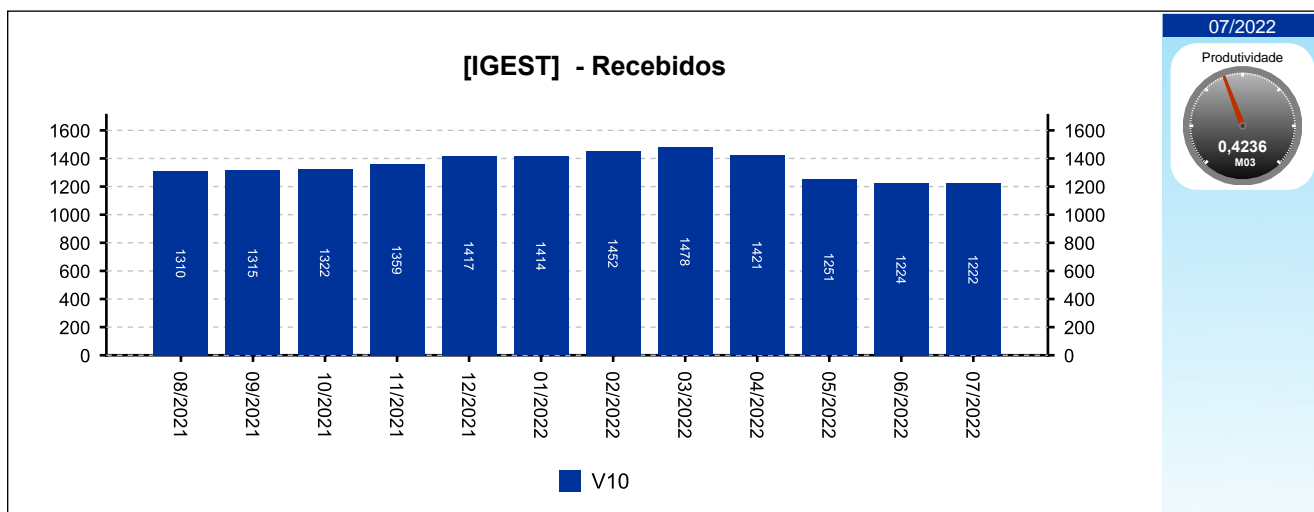
4.1 - Fase de Conhecimento



4 - QUADRO SINTÉTICO - FASES PROCESSUAIS

(fonte: e-Gestão e IGEST)

4.1 - Fase de Conhecimento

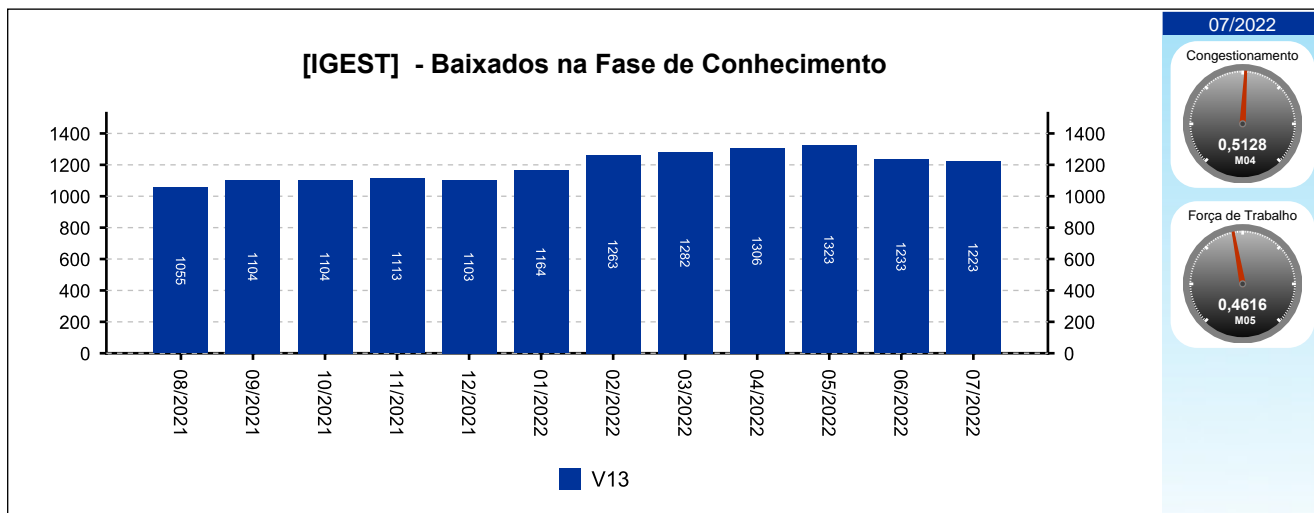




4 - QUADRO SINTÉTICO - FASES PROCESSUAIS

(fonte: e-Gestão e IGEST)

4.1 - Fase de Conhecimento





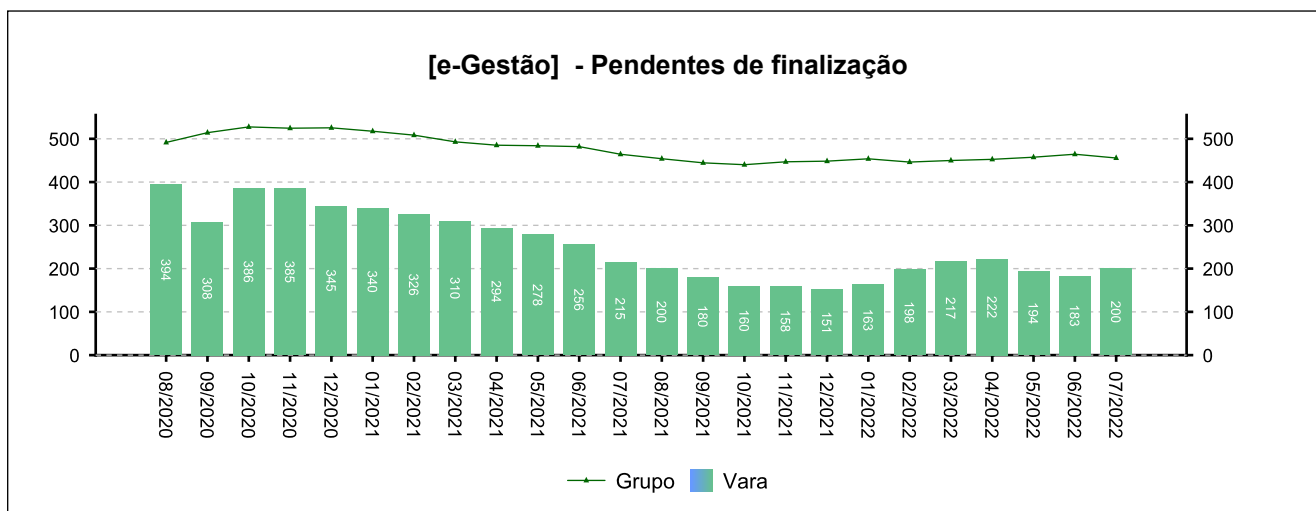
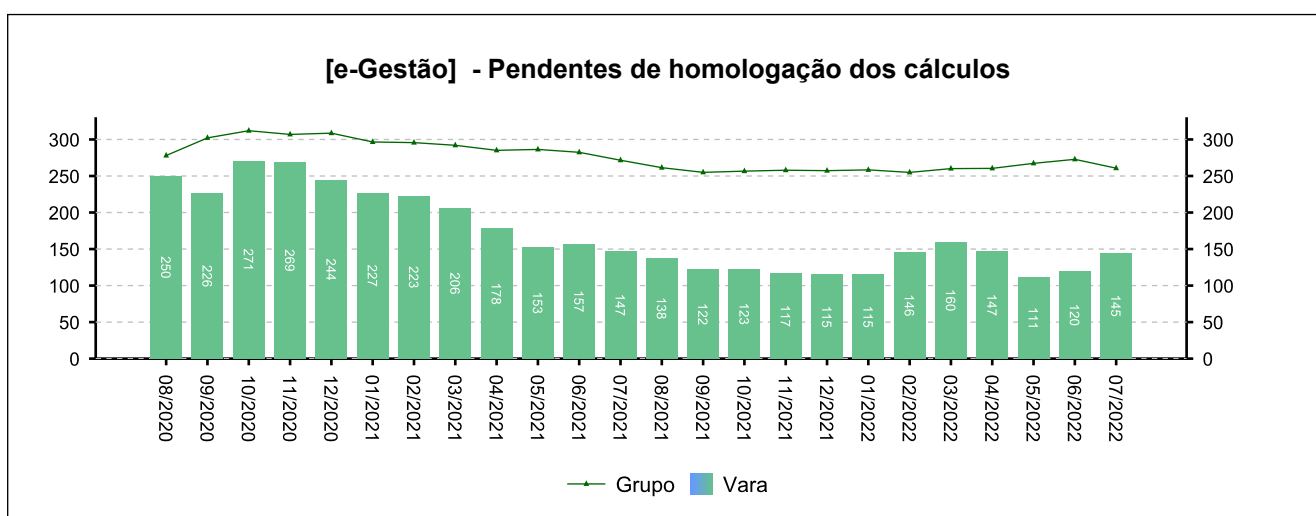
4 - QUADRO SINTÉTICO - FASES PROCESSUAIS

(fonte: e-Gestão e IGEST)

4.2 - Fase de Liquidação

SITUAÇÃO	QTDE	MÉD. GRP	MÉD. FRM
Pendentes de homologação dos cálculos	145	261	---
Liquidados pendentes de finalização na fase	55	195	---
Pendentes de finalização	200	456	---

Período: 09/2021 a 07/2022

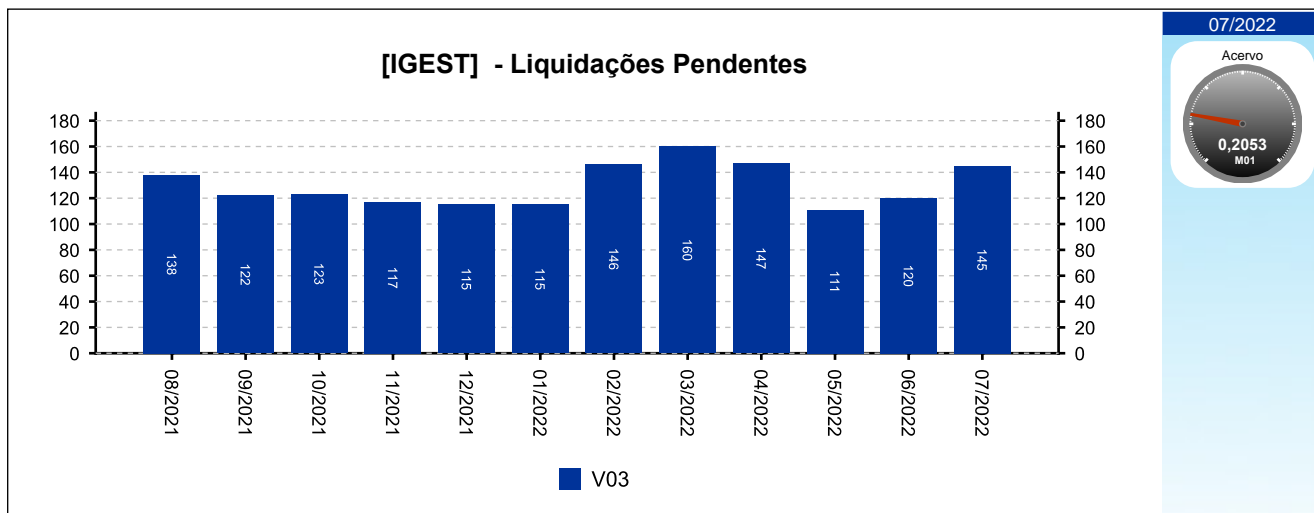




4 - QUADRO SINTÉTICO - FASES PROCESSUAIS

(fonte: e-Gestão e IGEST)

4.2 - Fase de Liquidação



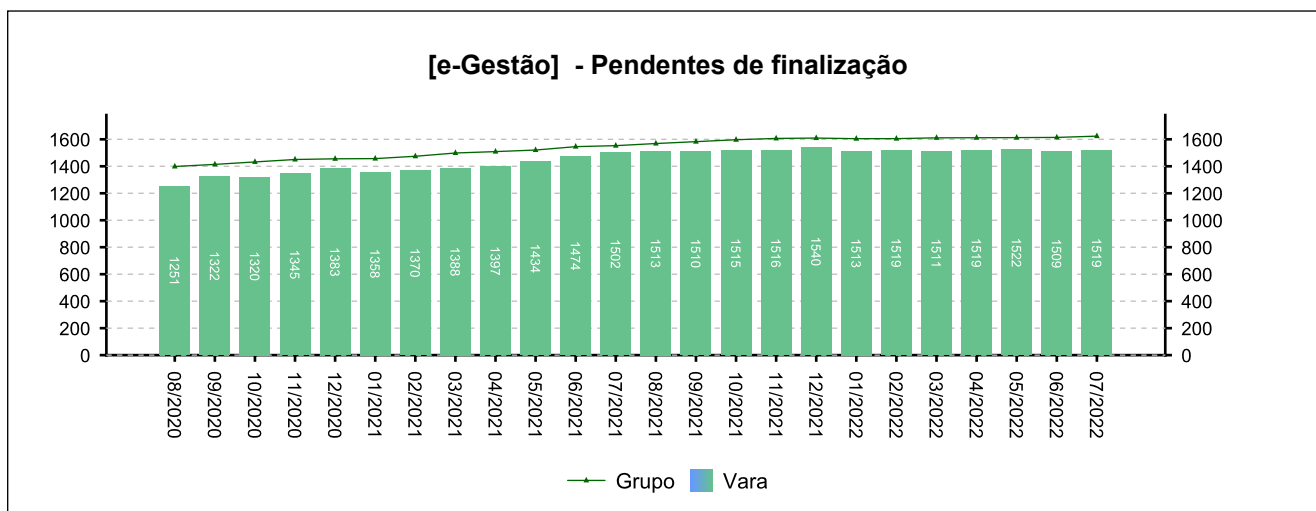
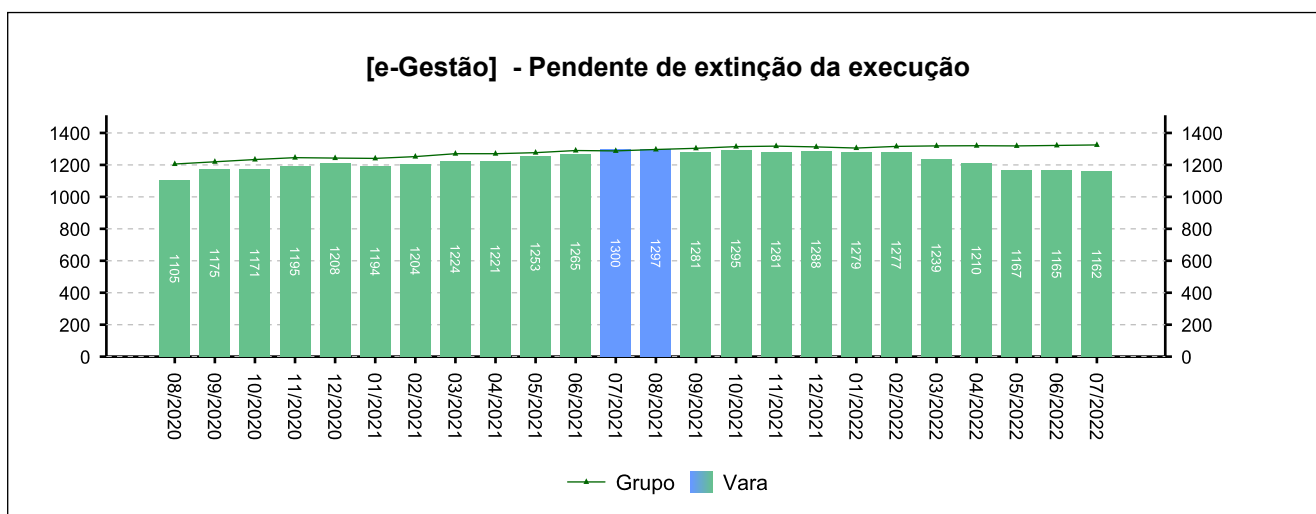
4 - QUADRO SINTÉTICO - FASES PROCESSUAIS

(fonte: e-Gestão e IGEST)

4.3 - Fase de Execução

SITUAÇÃO	QTDE	MÉD. GRP	MÉD. FRM
Pendente de extinção da execução	1.162	1.325	---
Encerrados pendentes de finalização na fase	357	298	---
Pendentes de finalização	1.519	1.624	---

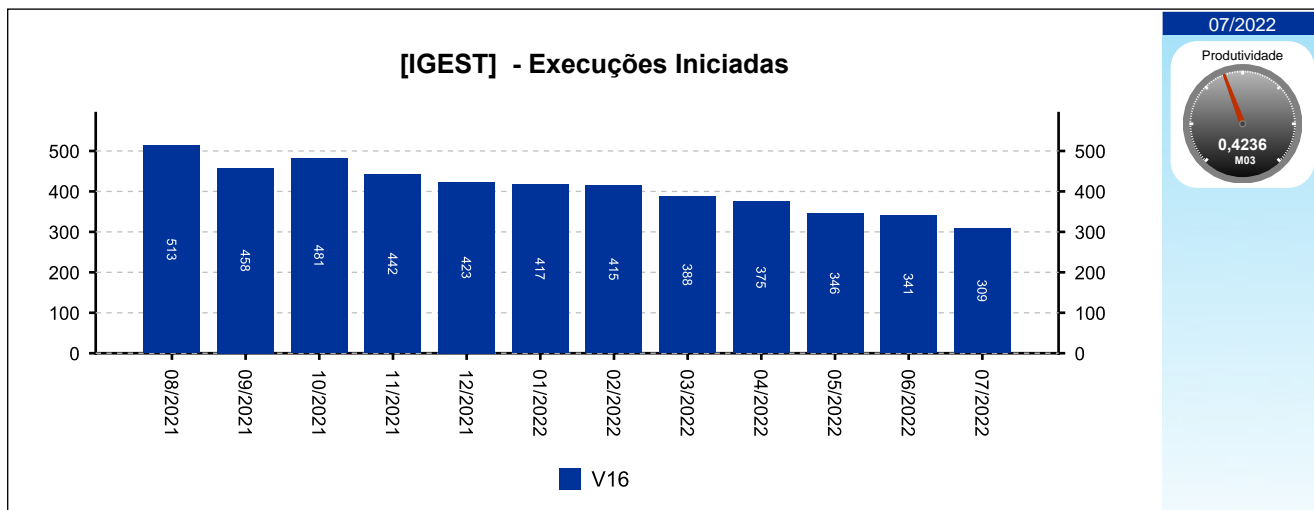
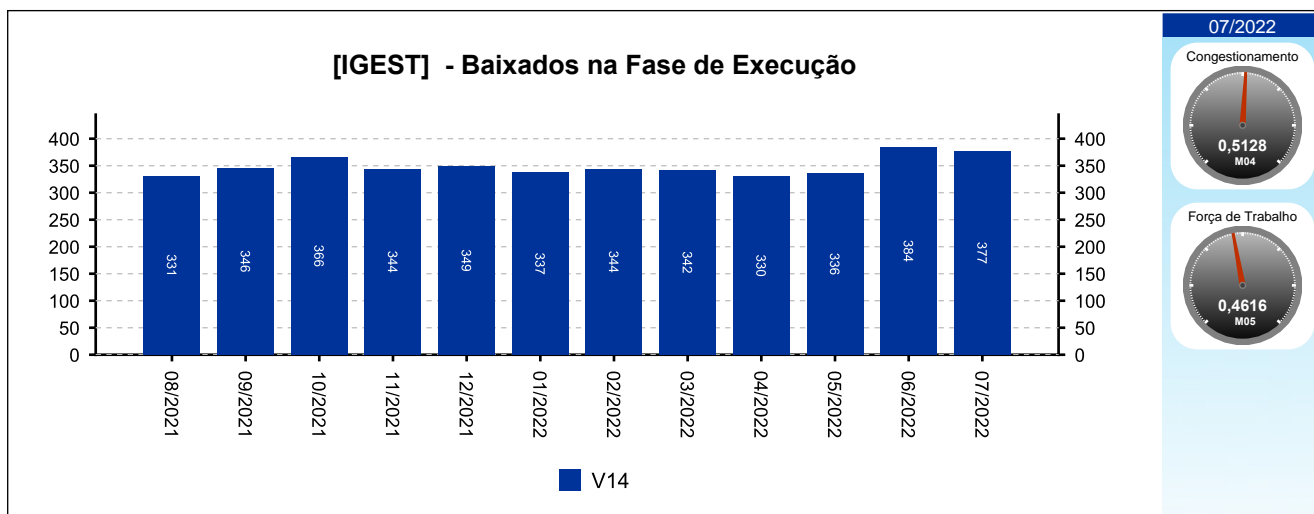
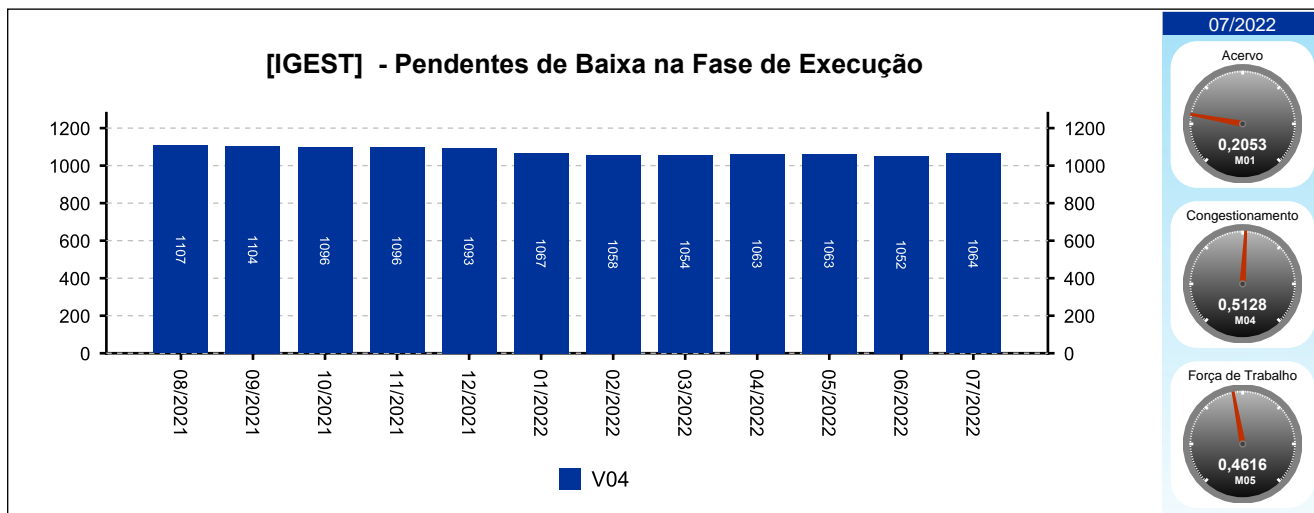
Período: 09/2021 a 07/2022



4 - QUADRO SINTÉTICO - FASES PROCESSUAIS

(fonte: e-Gestão e IGEST)

4.3 - Fase de Execução

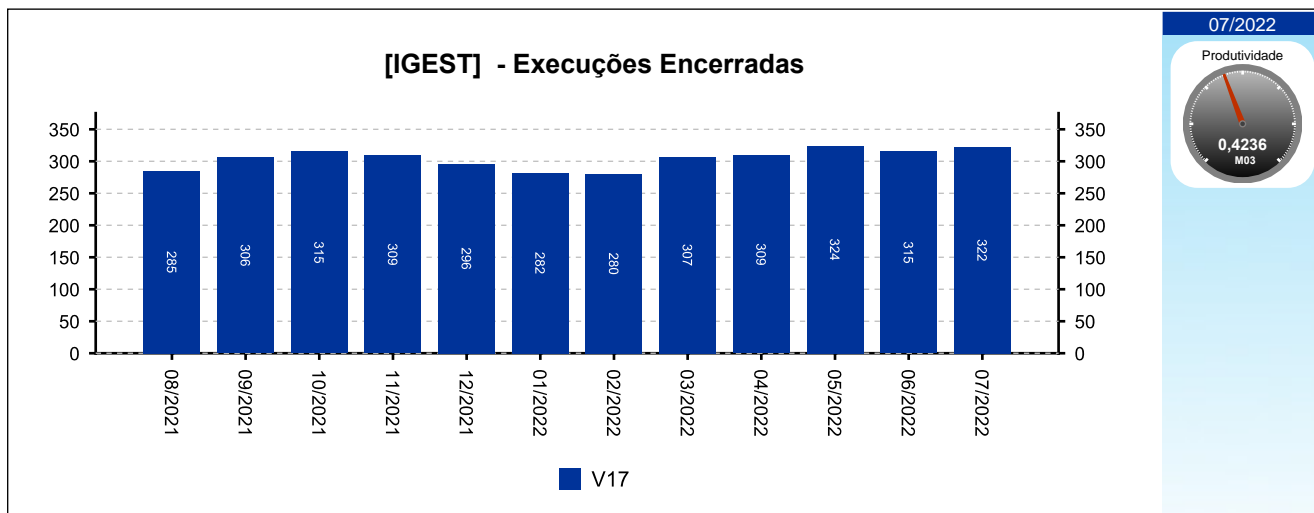




4 - QUADRO SINTÉTICO - FASES PROCESSUAIS

(fonte: e-Gestão e IGEST)

4.3 - Fase de Execução





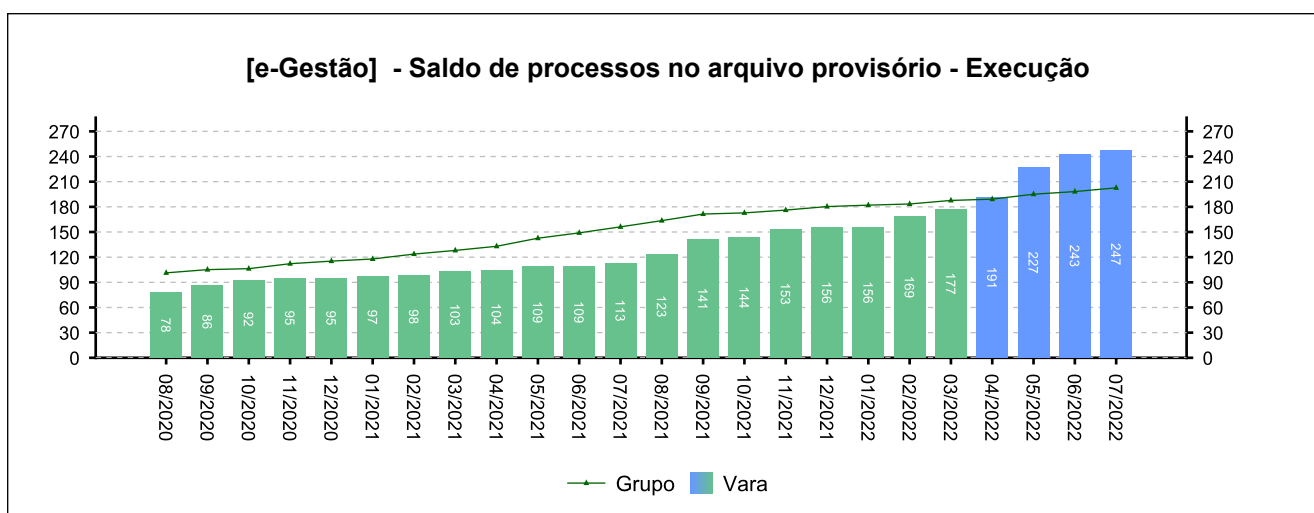
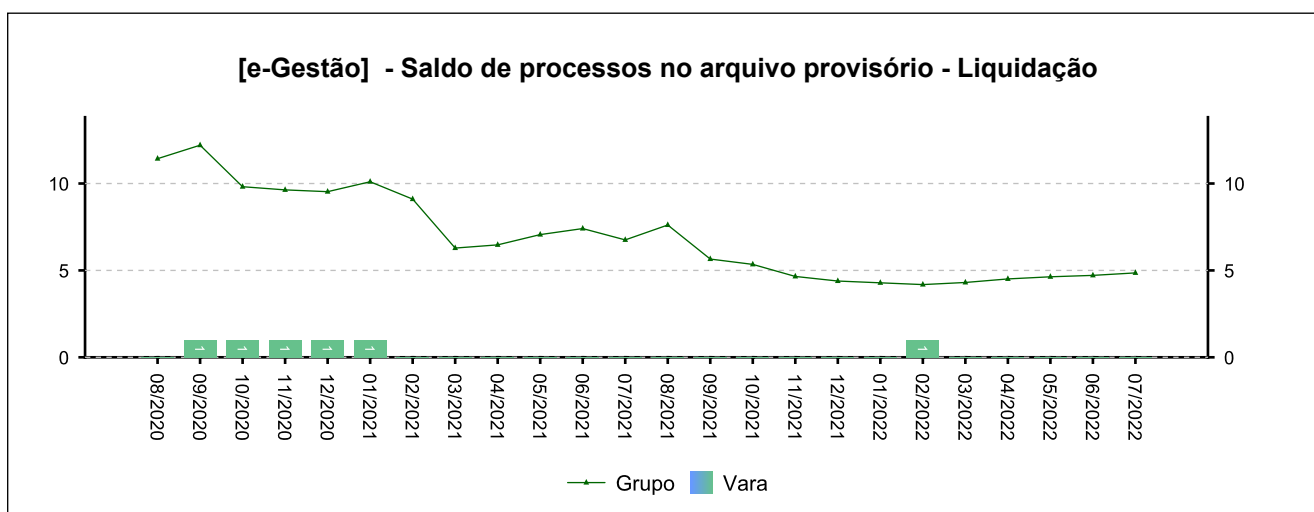
4 - QUADRO SINTÉTICO - FASES PROCESSUAIS

(fonte: e-Gestão e IGEST)

4.4 - Arquivo Provisório

SITUAÇÃO	QTDE	MÉD. GRP	MÉD. FRM
Saldo de processos no arquivo provisório - Liquidação	0	5	---
Saldo de processos no arquivo provisório - Execução	247	203	---

Período: 09/2021 a 07/2022





4 - QUADRO SINTÉTICO - FASES PROCESSUAIS

(fonte: e-Gestão e IGEST)

4.5 - Total de Pendências

	QTDE	MÉD. GRP	MÉD. FRM
Pendentes de finalização - Conhecimento	1.932	2.158	---
Pendentes de finalização - Liquidação	200	456	---
Pendentes de finalização - Execução	1.519	1.624	---
Saldo de processos no arquivo provisório - Liquidação	0	5	---
Saldo de processos no arquivo provisório - Execução	247	203	---
TOTAL:	3.898	4.445	---

Período: 09/2021 a 07/2022

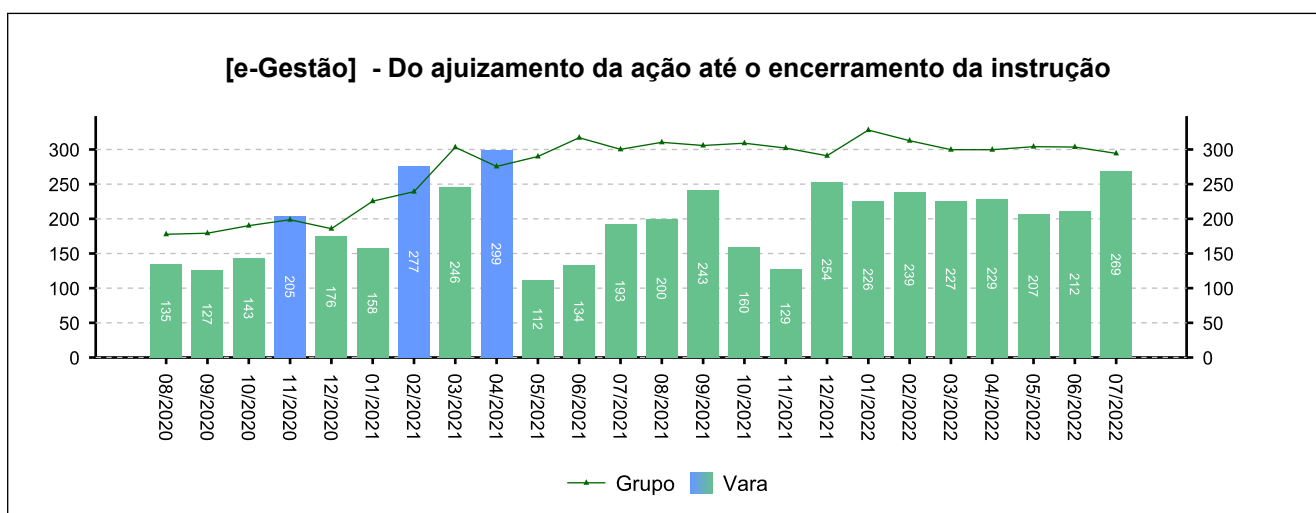
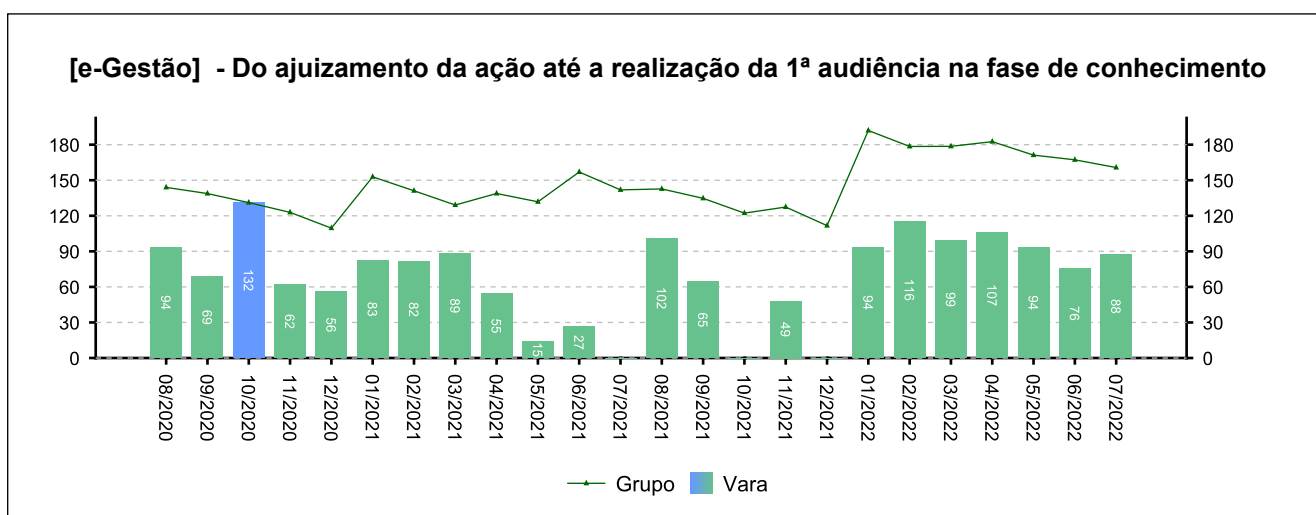
5 - PRAZOS MÉDIOS

(fonte: e-Gestão e IGEST)

5.1 - Fase de Conhecimento

	QTDE	DIAS	DIAS GRP	DIAS FRM
Do ajuizamento da ação até a realização da 1ª audiência na fase de conhecimento	617	93	171	---
Do ajuizamento da ação até o encerramento da instrução	1.208	214	304	---
Do ajuizamento da ação até a prolação de sentença	1.119	221	312	---
Da conclusão até a prolação da sentença na fase de conhecimento	607	28	23	---

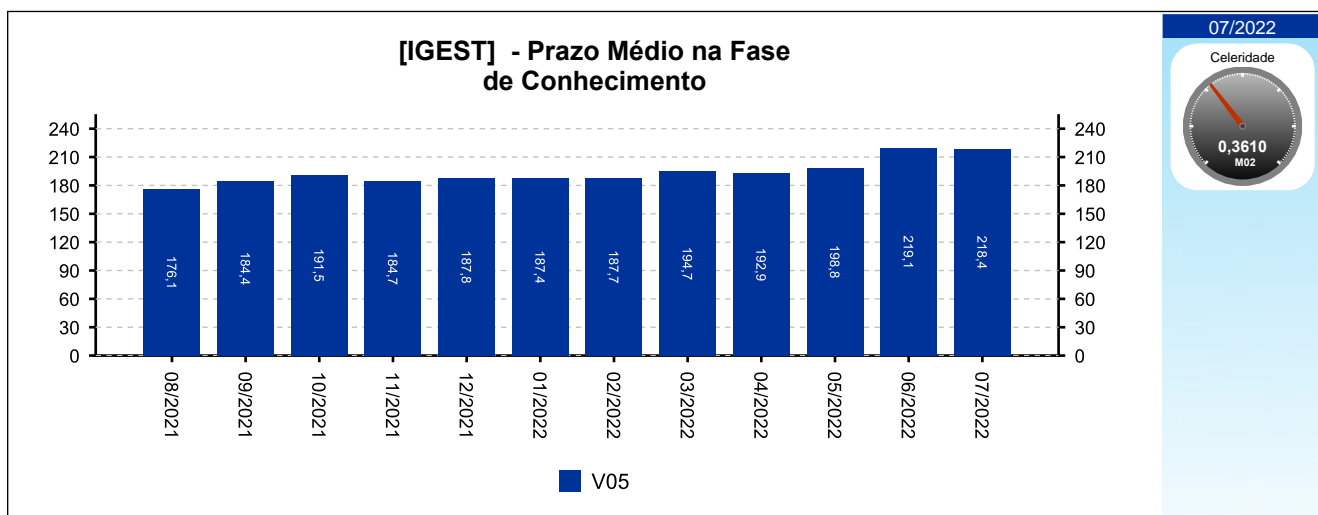
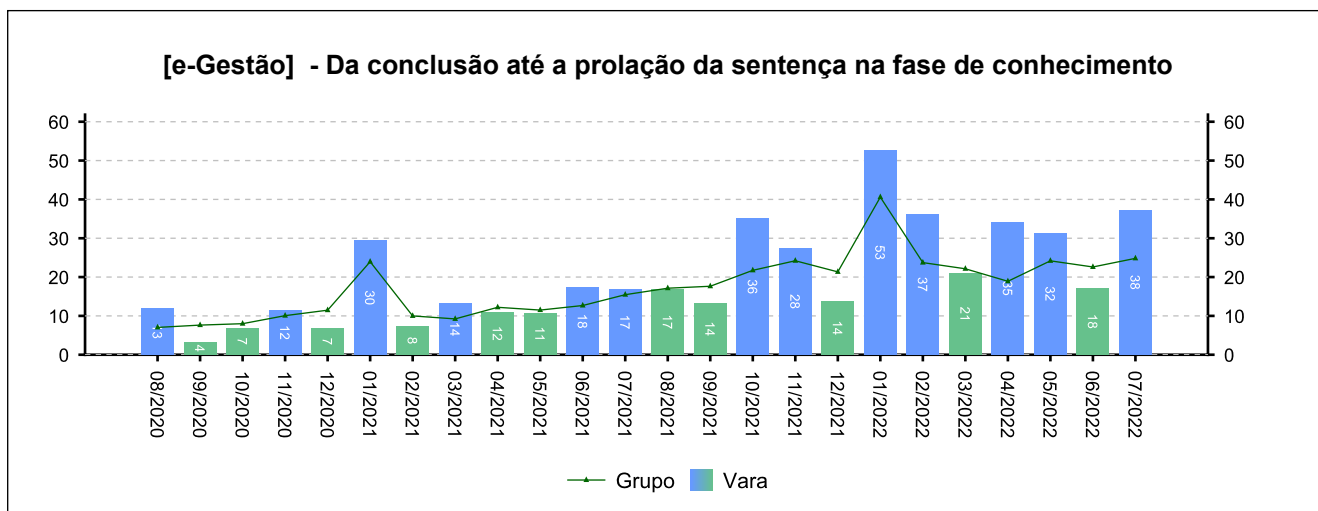
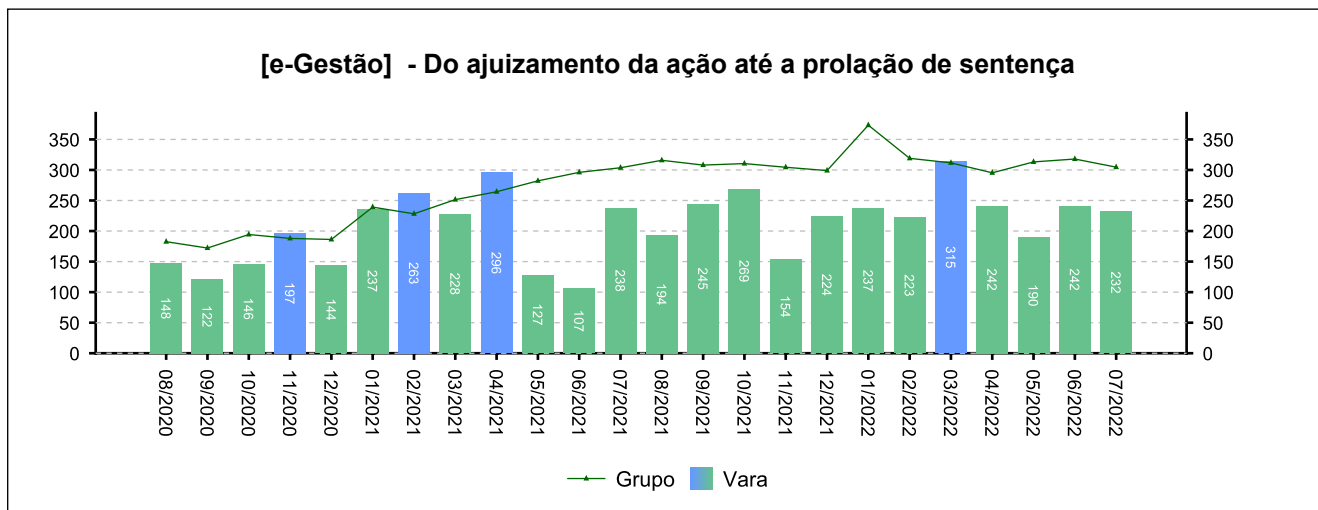
Período: 09/2021 a 07/2022



5 - PRAZOS MÉDIOS

(fonte: e-Gestão e IGEST)

5.1 - Fase de Conhecimento





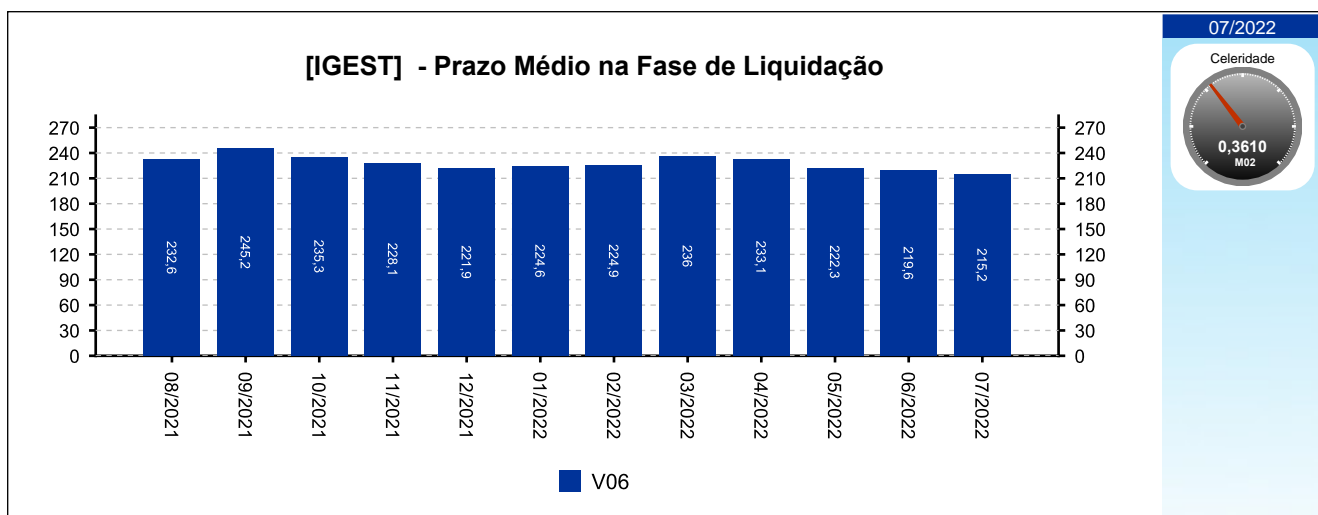
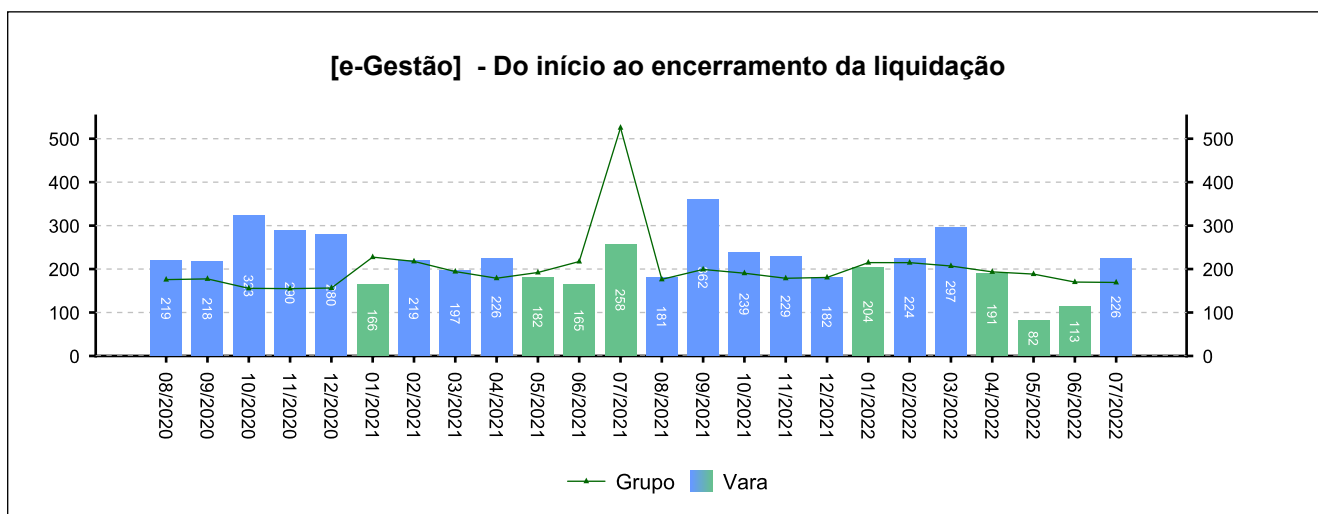
5 - PRAZOS MÉDIOS

(fonte: e-Gestão e IGEST)

5.2 - Fase de Liquidação

	QTDE	DIAS	DIAS GRP	DIAS FRM
Do início ao encerramento da liquidação	241	218	191	---

Período: 09/2021 a 07/2022



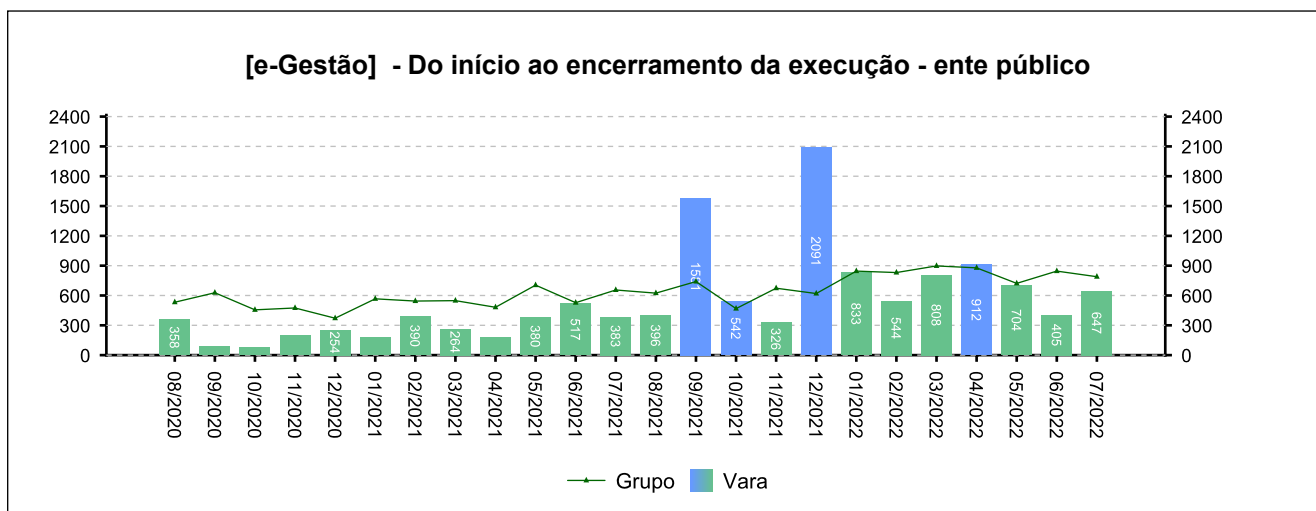
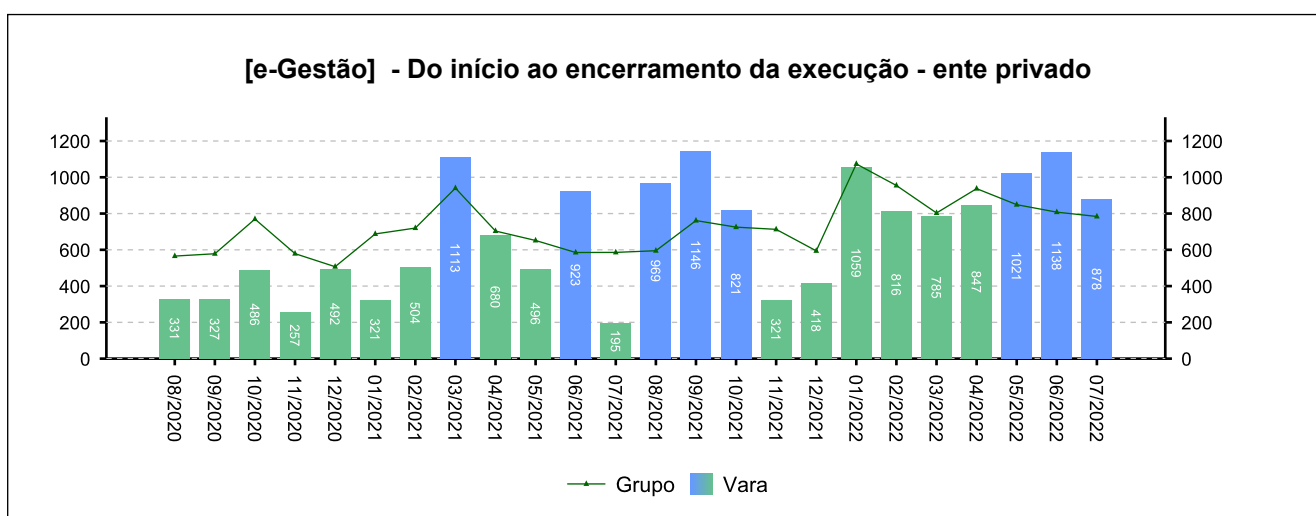
5 - PRAZOS MÉDIOS

(fonte: e-Gestão e IGEST)

5.3 - Fase de Execução

	QTDE	DIAS	DIAS GRP	DIAS FRM
Do início ao encerramento da execução - ente privado	179	849	815	---
Do início ao encerramento da execução - ente público	116	894	763	---
Total / Média	295	867	794	---

Período: 09/2021 a 07/2022

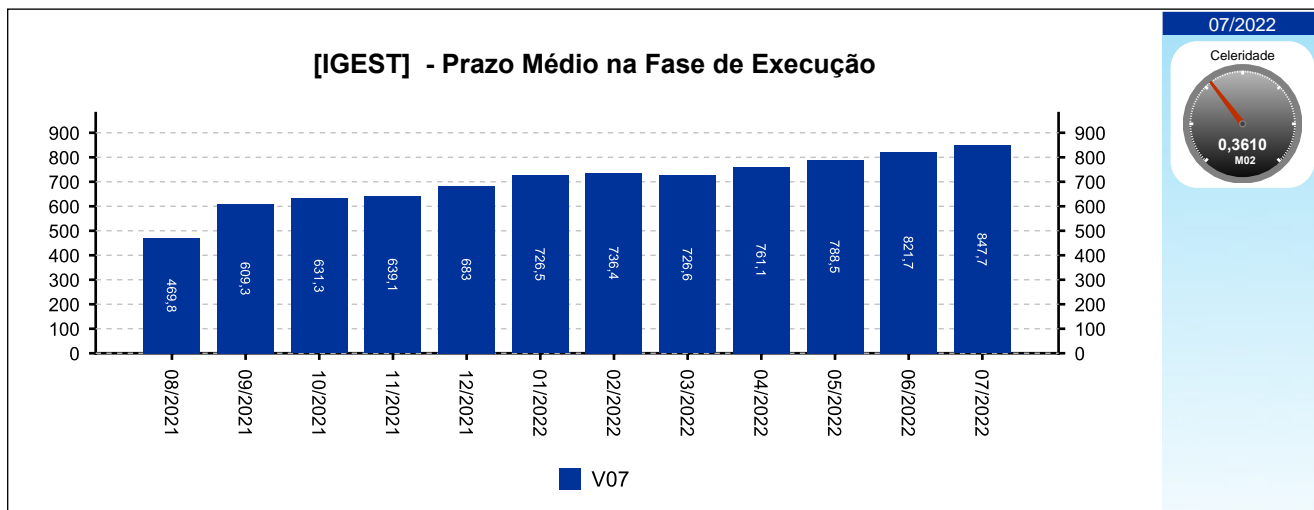




5 - PRAZOS MÉDIOS

(fonte: e-Gestão e IGEST)

5.3 - Fase de Execução





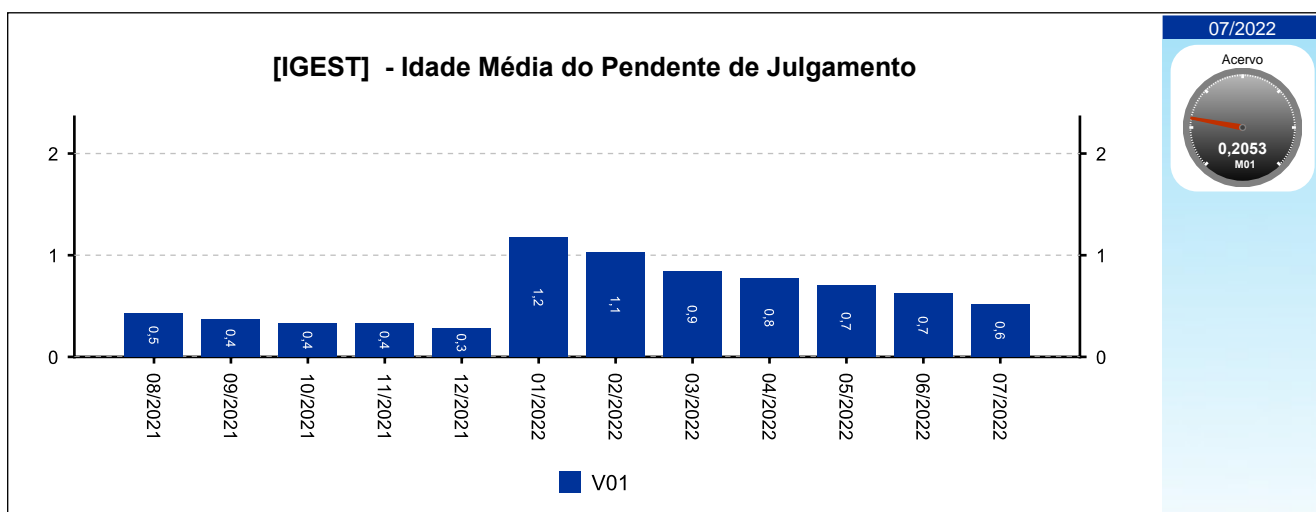
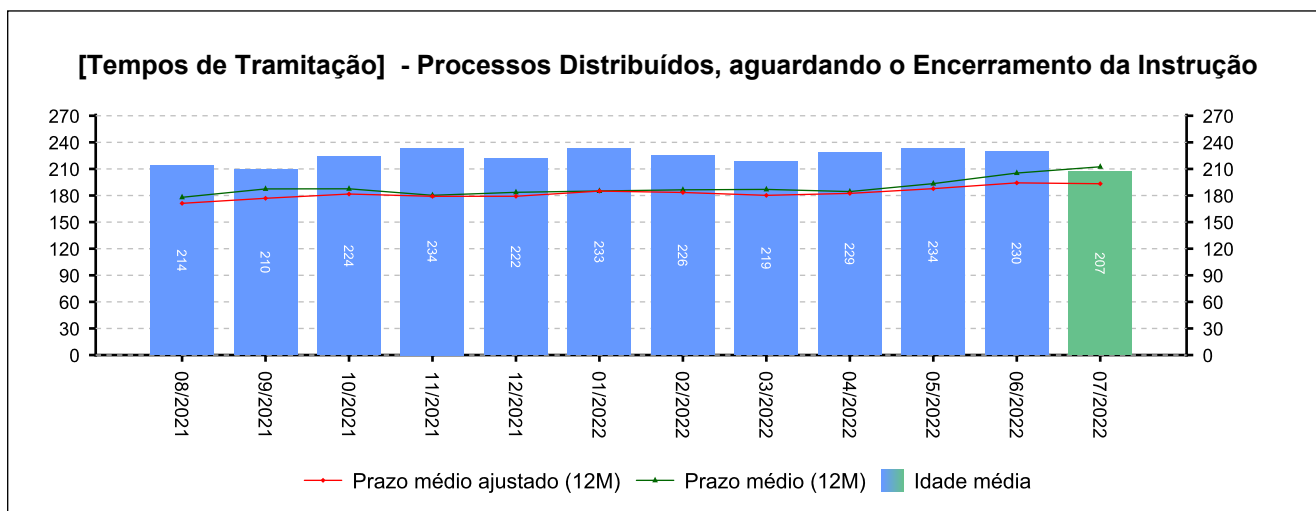
6 - MAIORES TEMPOS DE TRAMITAÇÃO

(fonte: e-Gestão e IGEST)

6.1 - Processos Distribuídos, aguardando o Encerramento da Instrução

PROCESSO	ENTRADA	DISTRIBUIÇÃO	IDADE
0011159-75.2018.5.15.0030	11/12/2018	06/11/2018	1.363
0011023-44.2019.5.15.0030	05/11/2019	01/07/2019	1.126
0011169-85.2019.5.15.0030	07/04/2020	29/07/2019	1.098
0011256-41.2019.5.15.0030	18/09/2019	14/08/2019	1.082
0011447-86.2019.5.15.0030	22/01/2020	15/09/2019	1.050

Período: até 07/2022





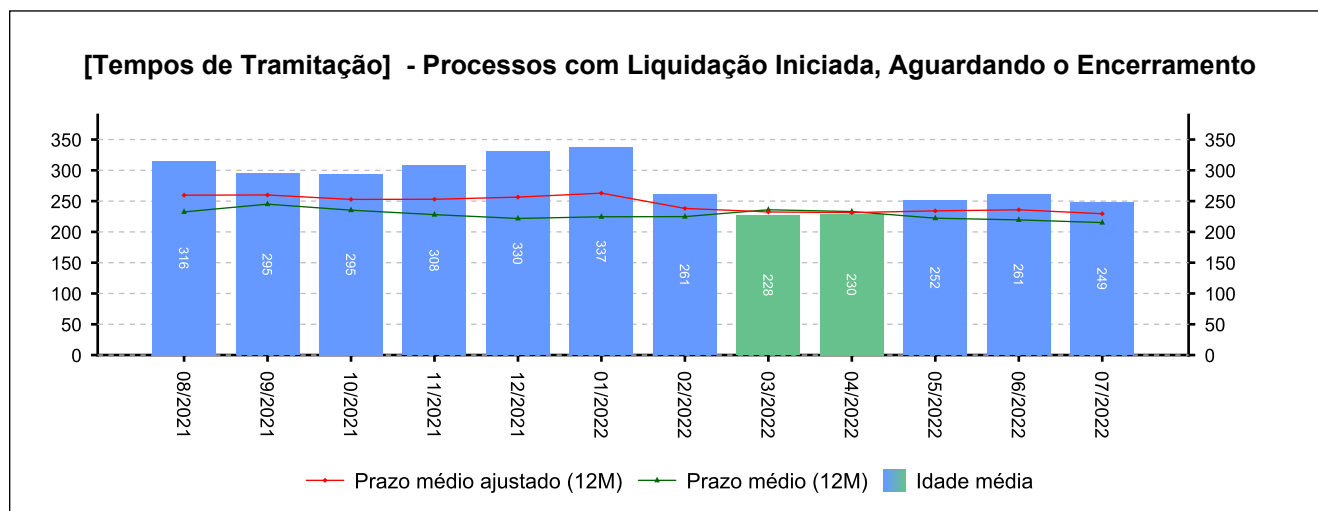
6 - MAIORES TEMPOS DE TRAMITAÇÃO

(fonte: e-Gestão e IGEST)

6.2 - Processos com Liquidação Iniciada, Aguardando o Encerramento

PROCESSO	ENTRADA	DISTRIBUIÇÃO	IDADE
0010312-15.2014.5.15.0030	16/04/2015	24/07/2014	2.663
0000455-13.2012.5.15.0030	16/05/2016	10/04/2012	2.267
0151100-89.2008.5.15.0030	06/06/2016	13/11/2008	2.246
0000807-34.2013.5.15.0030	04/07/2016	10/04/2013	2.218
0011255-61.2016.5.15.0030	14/06/2017	09/09/2016	1.873

Período: até 07/2022





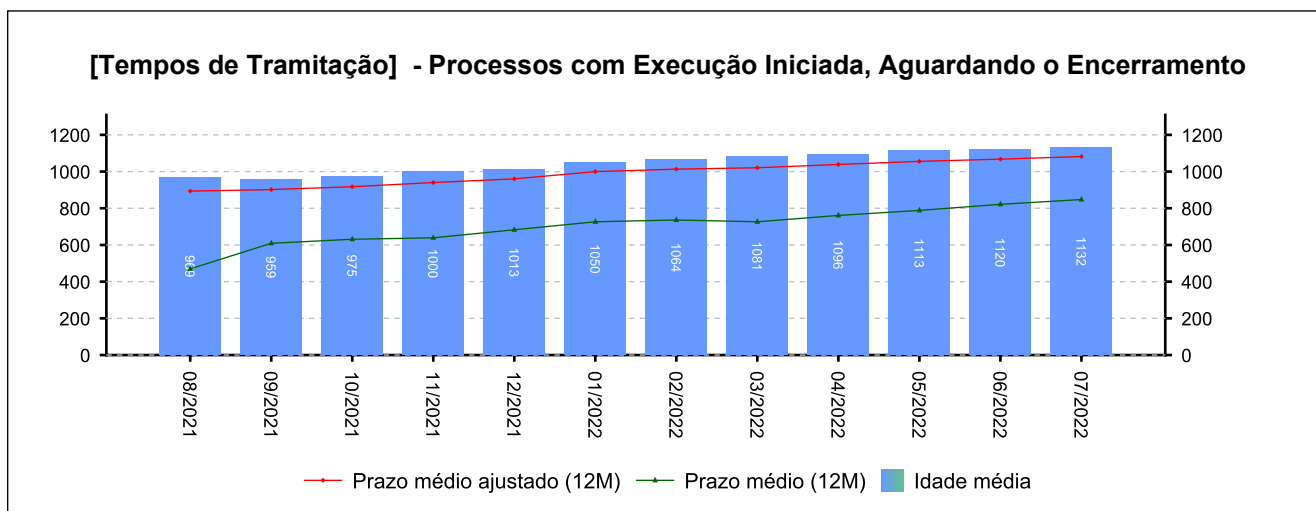
6 - MAIORES TEMPOS DE TRAMITAÇÃO

(fonte: e-Gestão e IGEST)

6.3 - Processos com Execução Iniciada, Aguardando o Encerramento

PROCESSO	ENTRADA	DISTRIBUIÇÃO	IDADE
0028200-56.1998.5.15.0030	15/03/1999	11/02/1998	8.539
0001300-02.1999.5.15.0030	06/05/1999	11/01/1999	8.487
0152200-31.1998.5.15.0030	21/05/1999	08/09/1998	8.472
0042800-48.1999.5.15.0030	16/06/1999	23/02/1999	8.446
0189400-38.1999.5.15.0030	16/02/2000	23/08/1999	8.201

Período: até 07/2022





6 - MAIORES TEMPOS DE TRAMITAÇÃO

(fonte: e-Gestão e IGEST)

6.4 - Resumo

	MAIOR IDADE (DIAS)	MÉDIA (DIAS)	PRAZO MÉDIO (DIAS)	PRAZO MÉDIO ESTIMADO (DIAS)*
Da Distribuição até o Encerramento da Instrução	1363	207	212	193
Do Início ao Encerramento da Liquidação	2663	248	215	229
Do Início ao Encerramento da Execução	8539	1132	848	1082

Período: até 07/2022

*Valor estimado do respectivo prazo médio caso os processos deixassem a pendência, em dias.

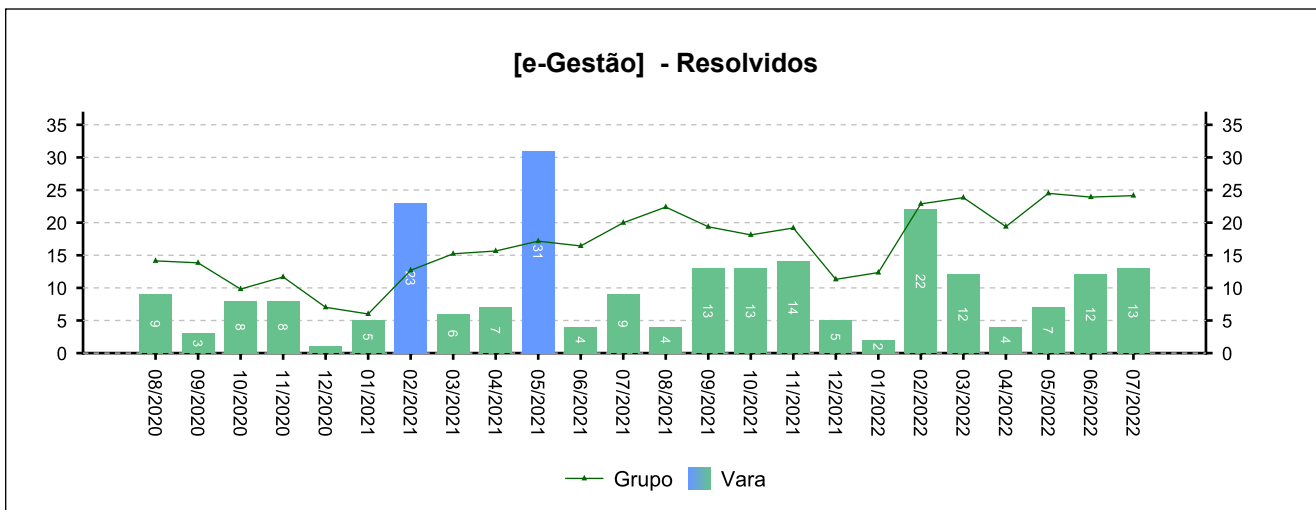
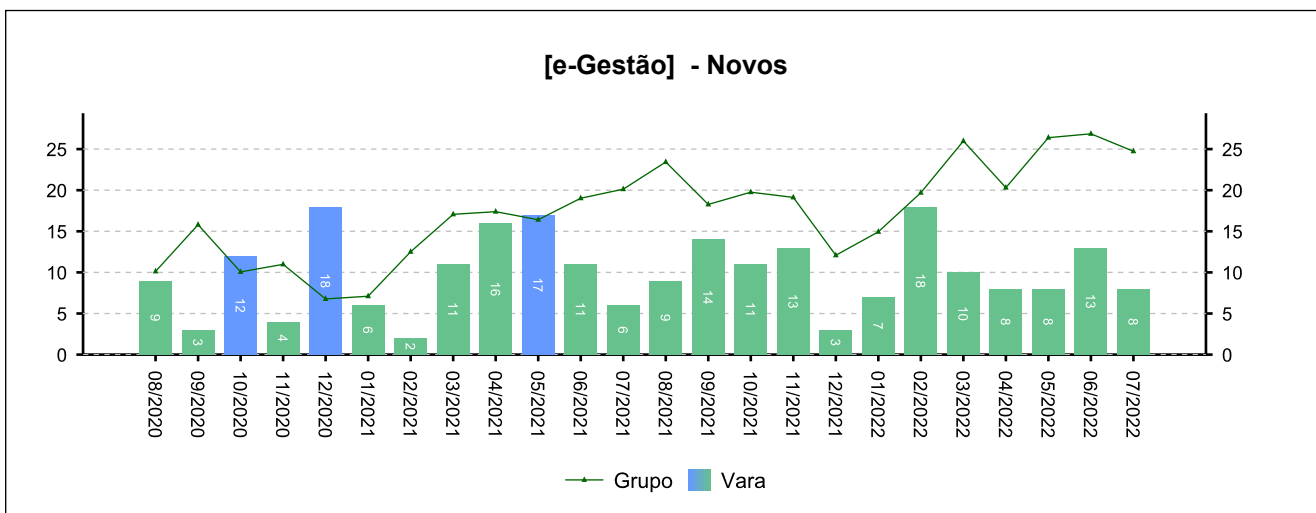


7 - INCIDENTES PROCESSUAIS

(fonte: e-Gestão)

7.1 - Embargos de declaração

NOVOS	RESOLVIDOS	PENDENTES
113	117	4
Período: 09/2021 a 07/2022		

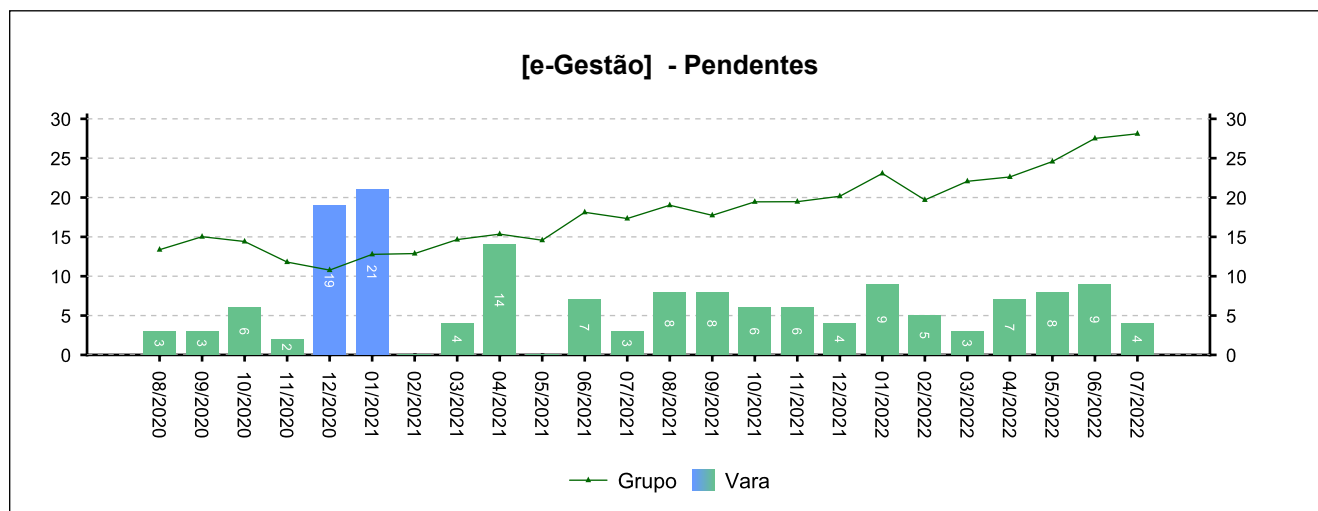




7 - INCIDENTES PROCESSUAIS

(fonte: e-Gestão)

7.1 - Embargos de declaração



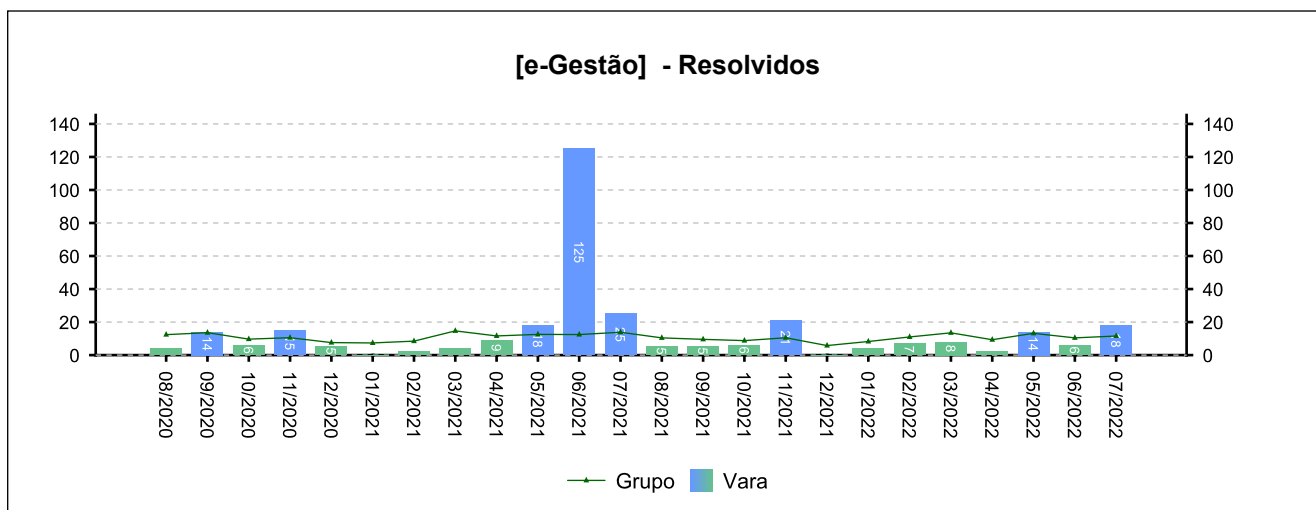
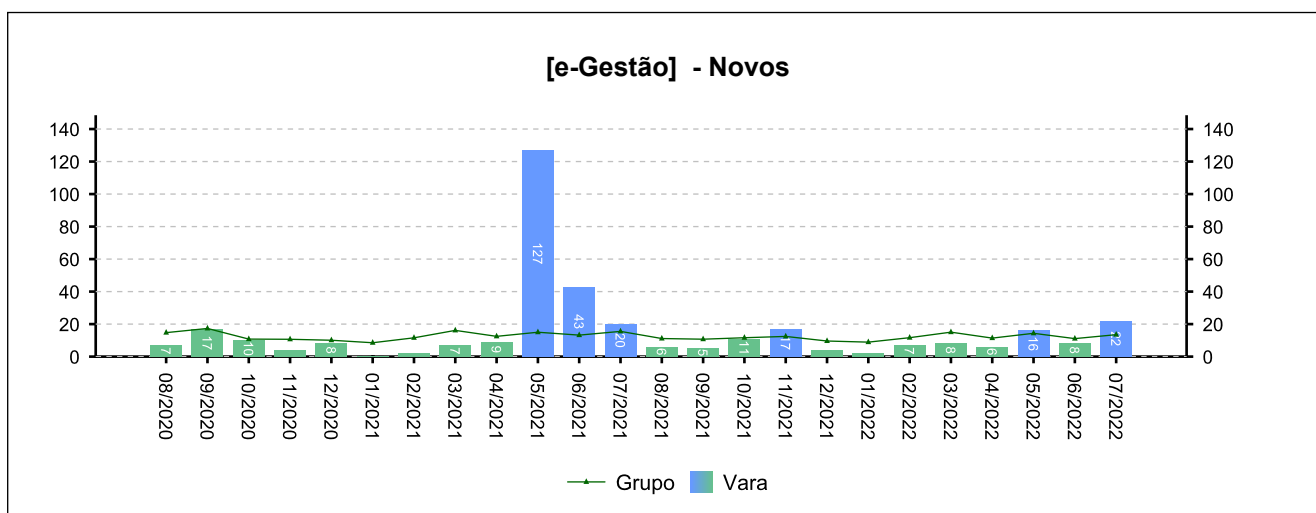


7 - INCIDENTES PROCESSUAIS

(fonte: e-Gestão)

7.2 - Tutelas Provisórias

NOVOS	RESOLVIDOS	PENDENTES
106	91	8
<i>Período: 09/2021 a 07/2022</i>		

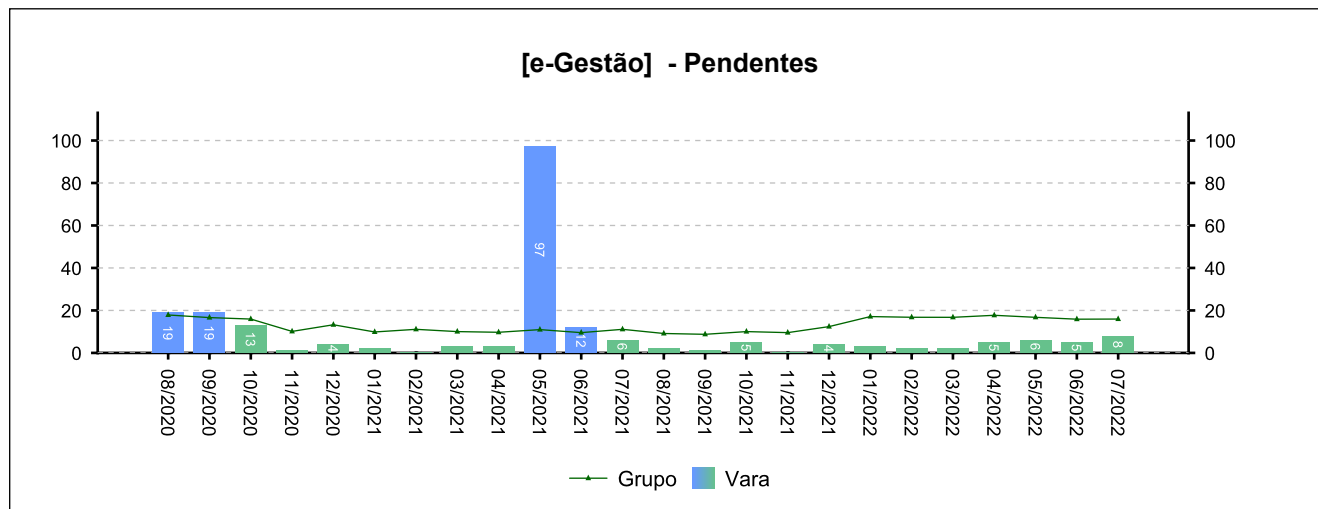




7 - INCIDENTES PROCESSUAIS

(fonte: e-Gestão)

7.2 - Tutelas Provisórias



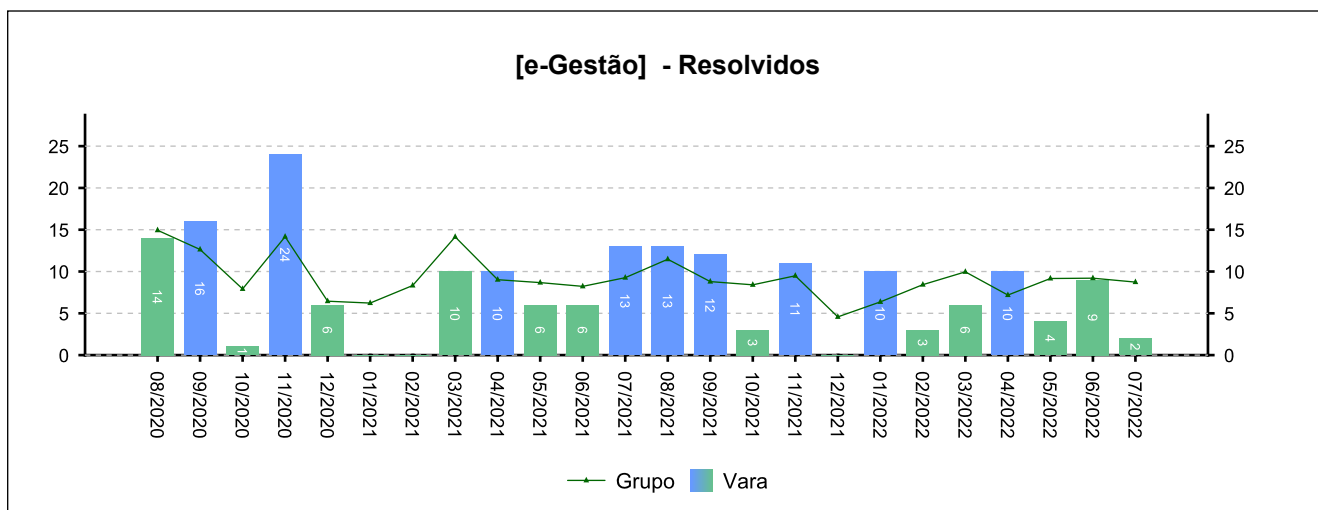
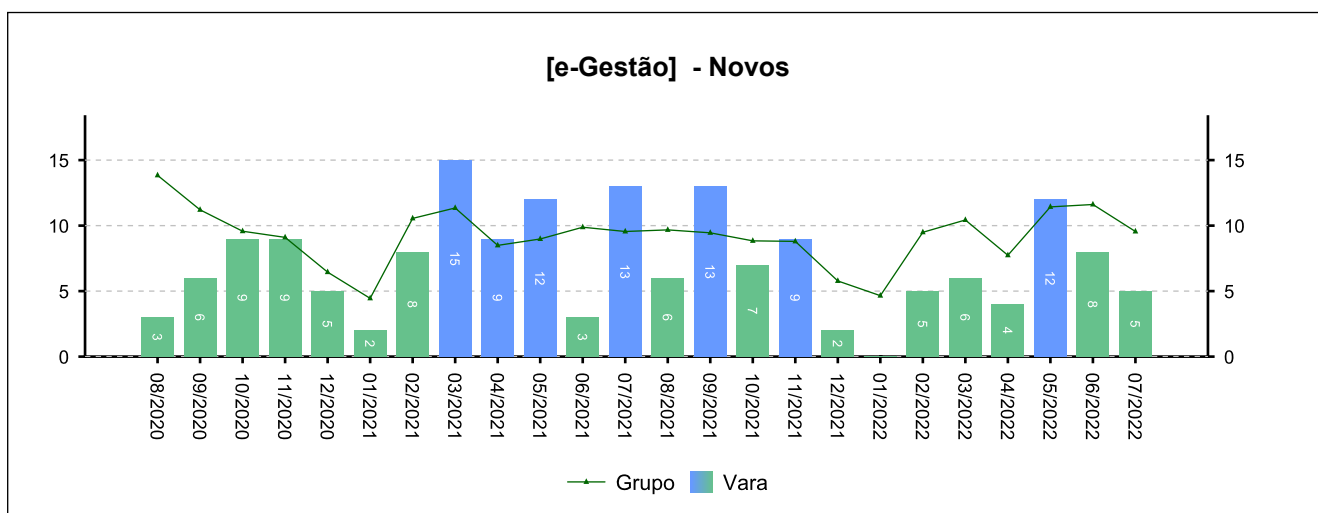


7 - INCIDENTES PROCESSUAIS

(fonte: e-Gestão)

7.3 - Incidentes na Liquidação/Execução

NOVOS	RESOLVIDOS	PENDENTES
71	70	25
Período: 09/2021 a 07/2022		

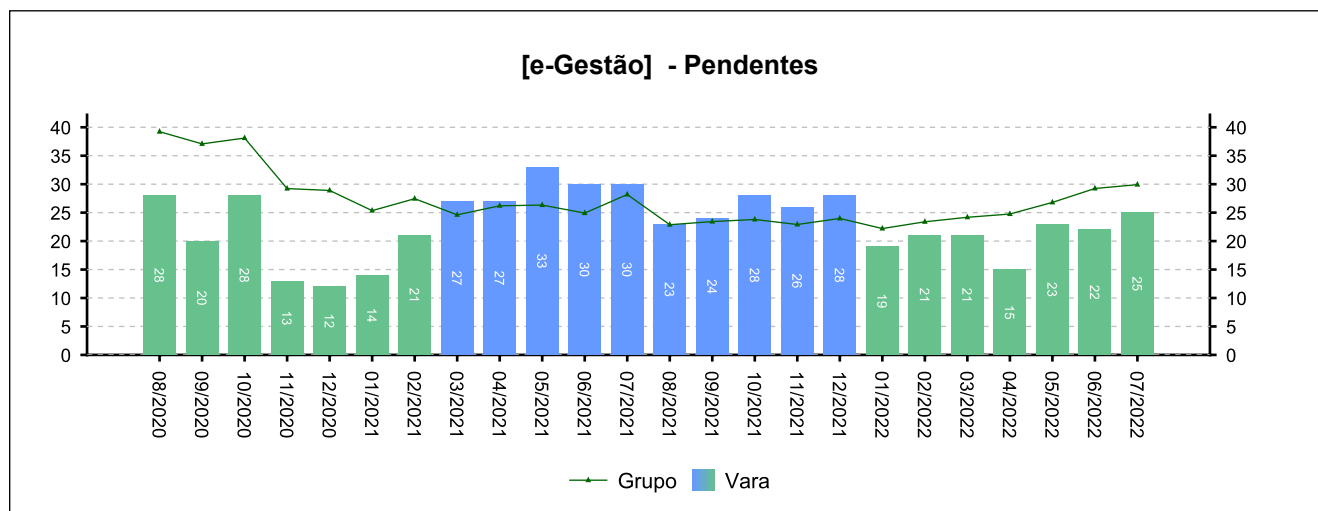




7 - INCIDENTES PROCESSUAIS

(fonte: e-Gestão)

7.3 - Incidentes na Liquidação/Execução





7 - INCIDENTES PROCESSUAIS

(fonte: e-Gestão)

7.4 - Total de Incidentes

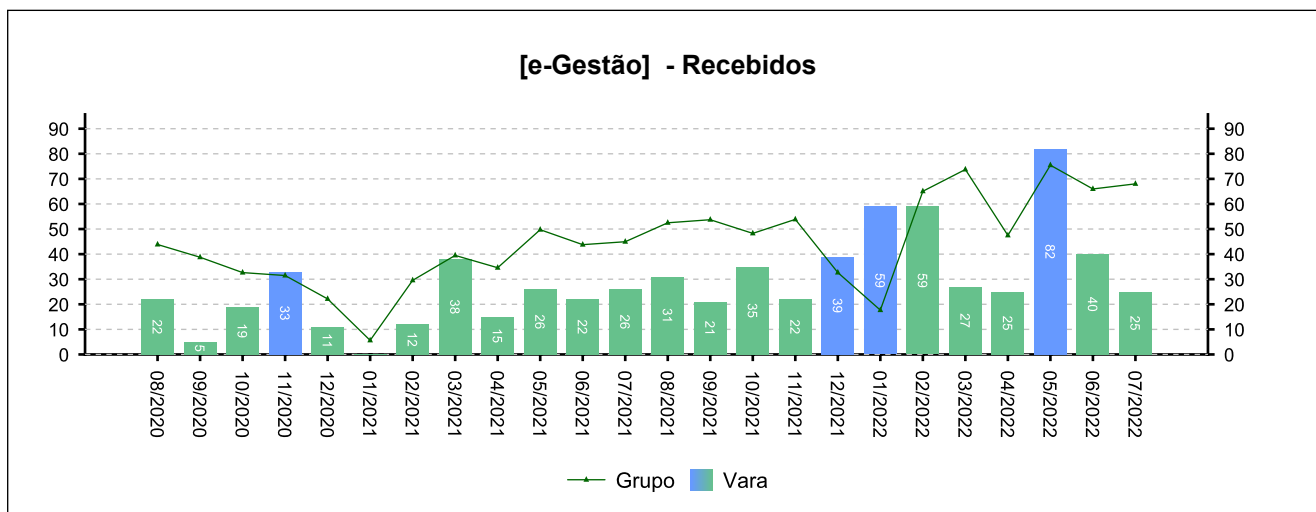
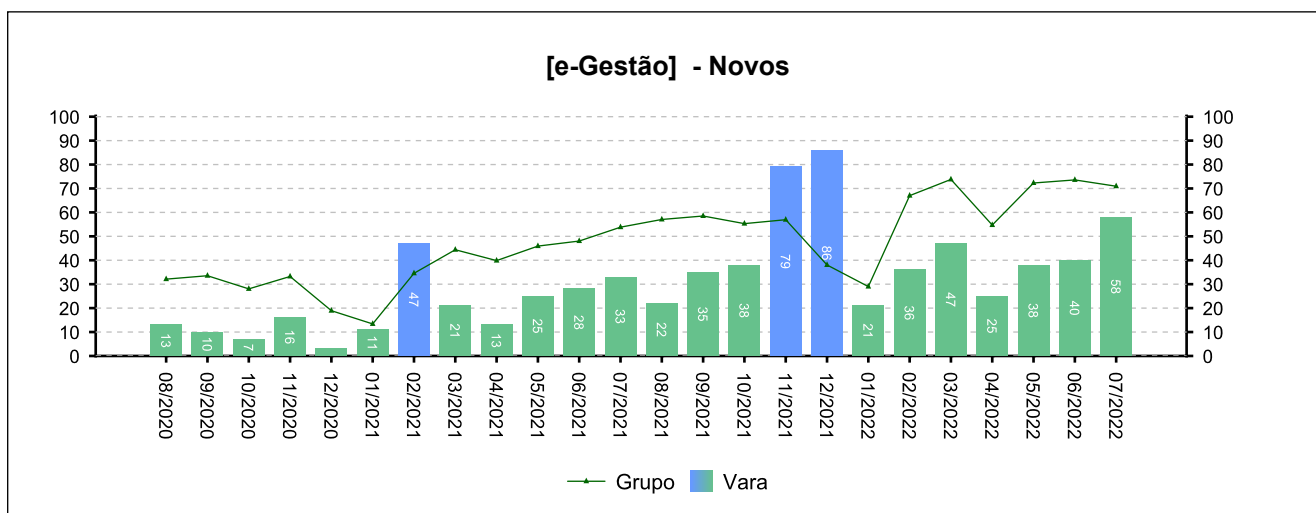
NOVOS	RESOLVIDOS	PENDENTES
290	278	37
<i>Período: 09/2021 a 07/2022</i>		

8 - RECURSOS

(fonte: e-Gestão)

8.1 - Recurso Ordinário

NOVOS	COM JUÍZO DE ADMISSIBILIDADE	SEM JUÍZO DE ADMISSIBILIDADE
503	434	74
<i>Período: 09/2021 a 07/2022</i>		

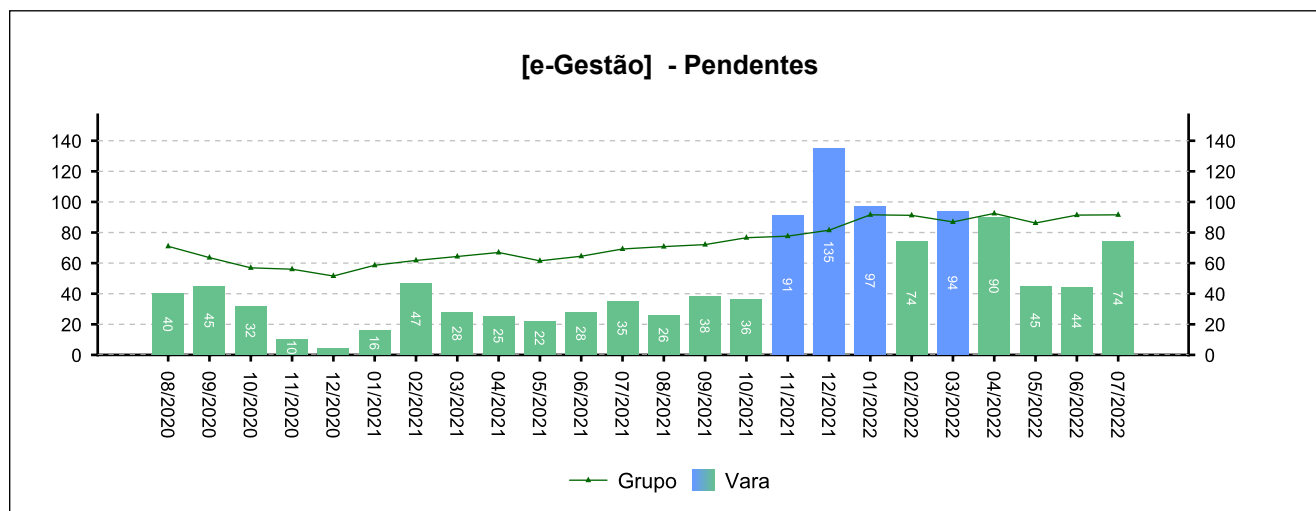




8 - RECURSOS

(fonte: e-Gestão)

8.1 - Recurso Ordinário



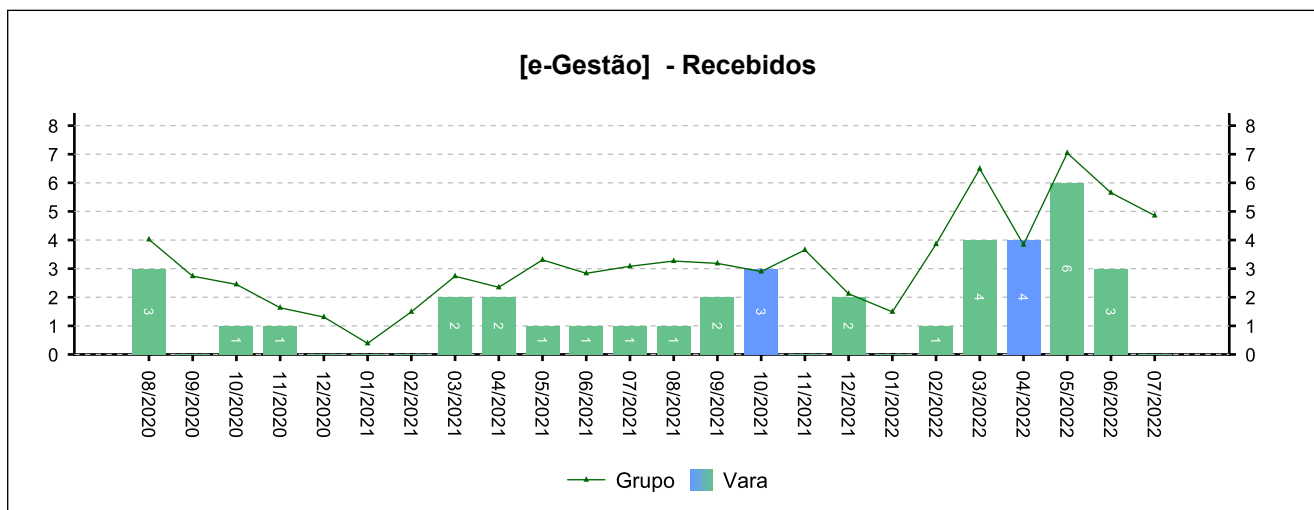
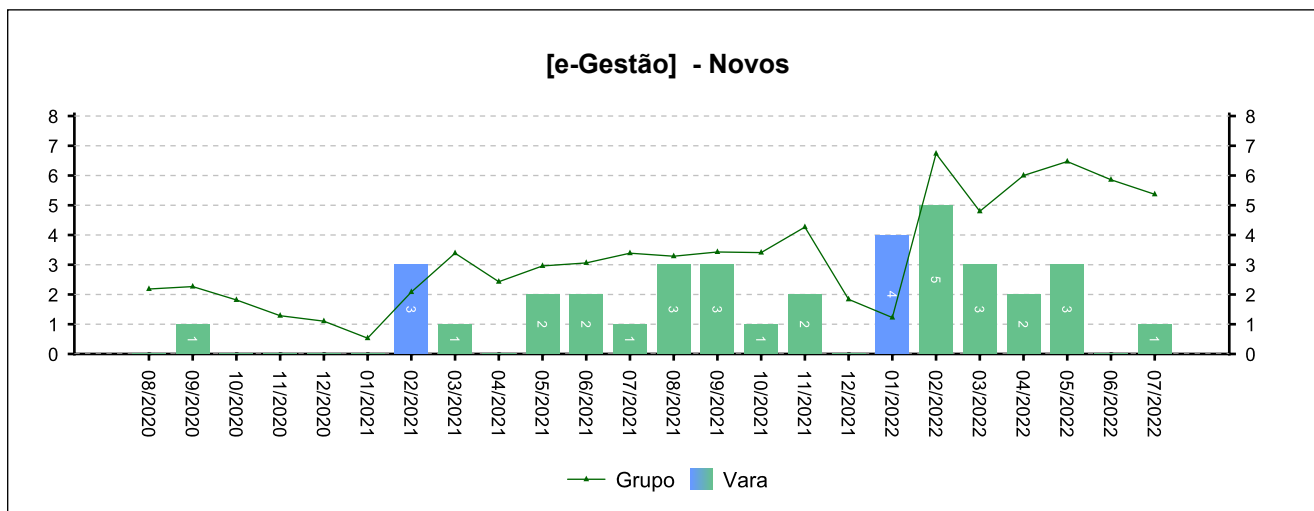


8 - RECURSOS

(fonte: e-Gestão)

8.2 - Recurso Adesivo

NOVOS	COM JUÍZO DE ADMISSIBILIDADE	SEM JUÍZO DE ADMISSIBILIDADE
24	25	1
<i>Período: 09/2021 a 07/2022</i>		

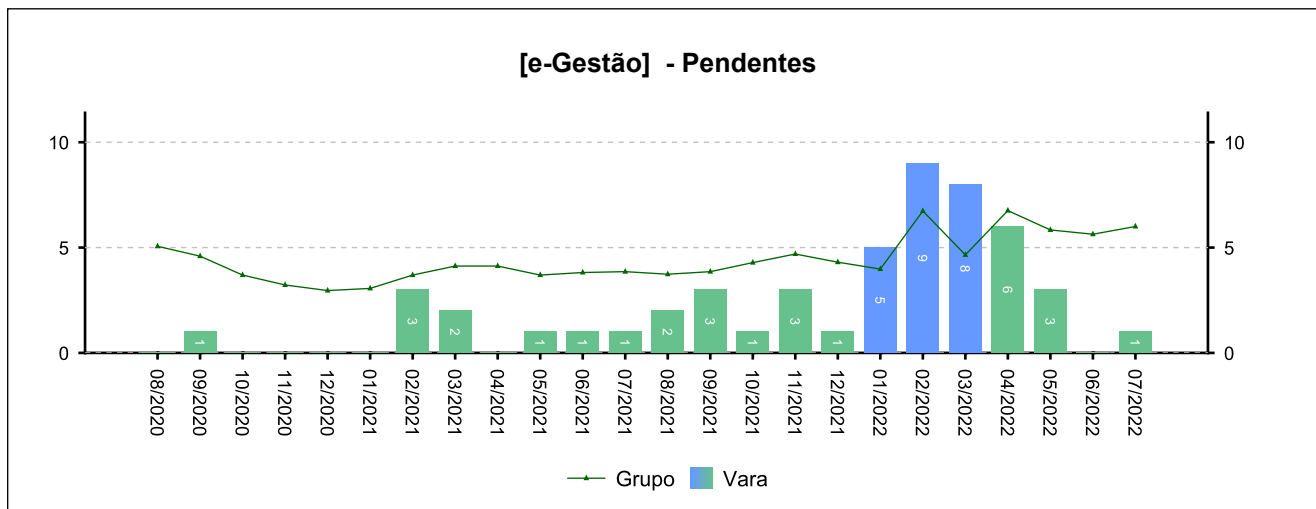




8 - RECURSOS

(fonte: e-Gestão)

8.2 - Recurso Adesivo



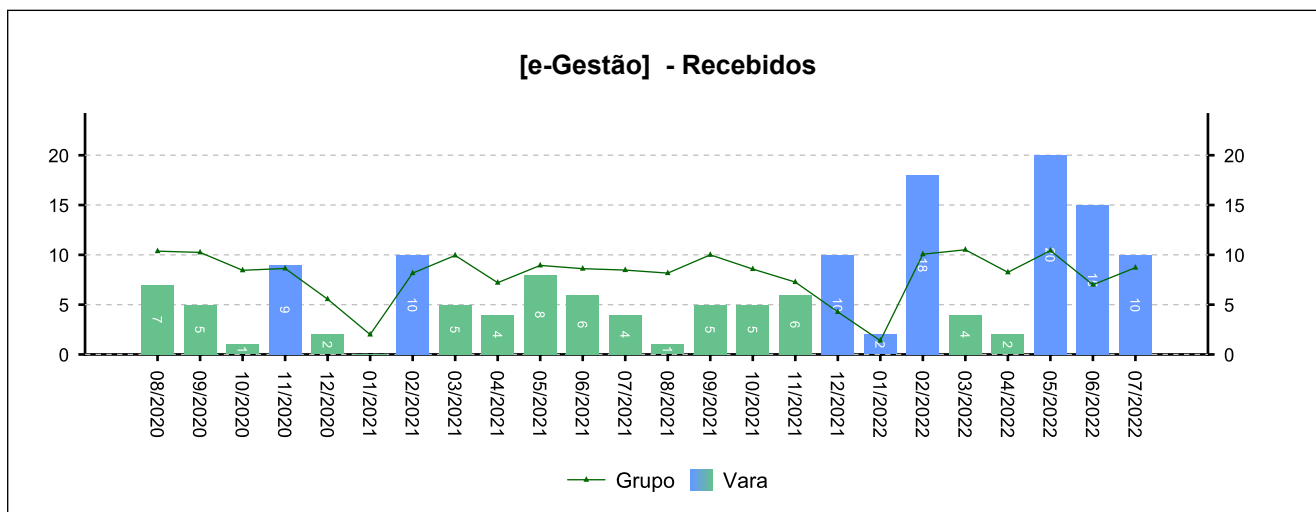
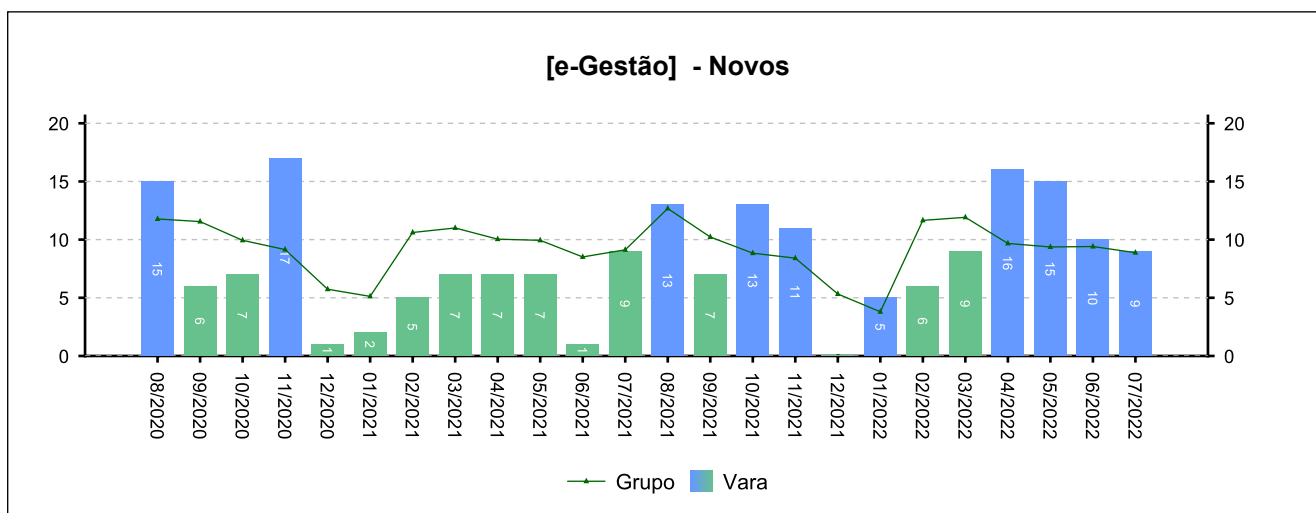
8 - RECURSOS

(fonte: e-Gestão)

8.3 - Agravo de petição

NOVOS	COM JUÍZO DE ADMISSIBILIDADE	SEM JUÍZO DE ADMISSIBILIDADE
101	97	15

Período: 09/2021 a 07/2022

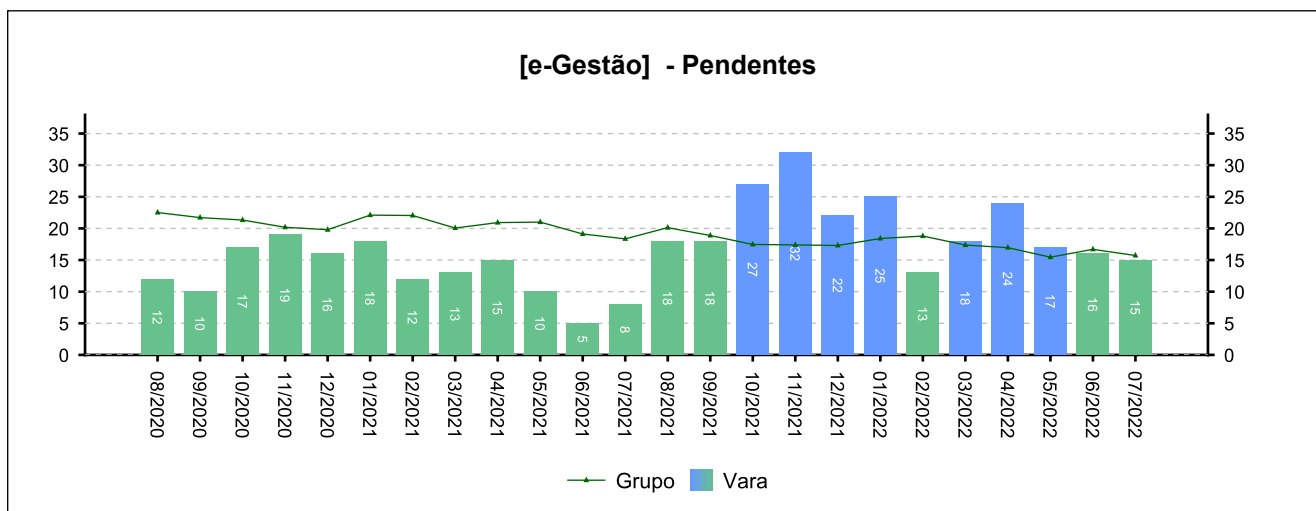




8 - RECURSOS

(fonte: e-Gestão)

8.3 - Agravo de petição



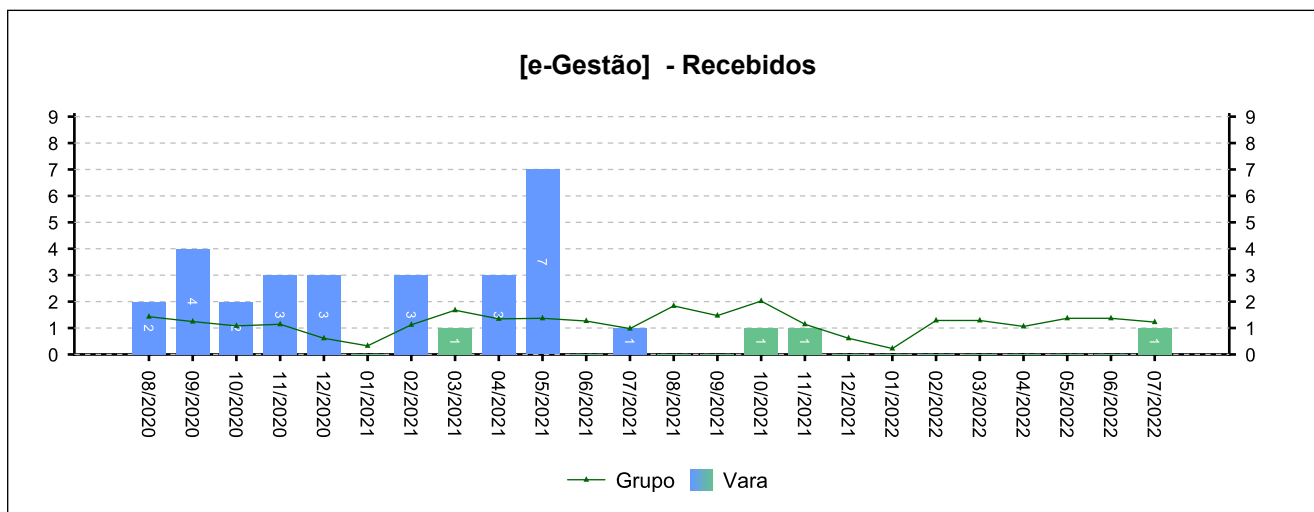
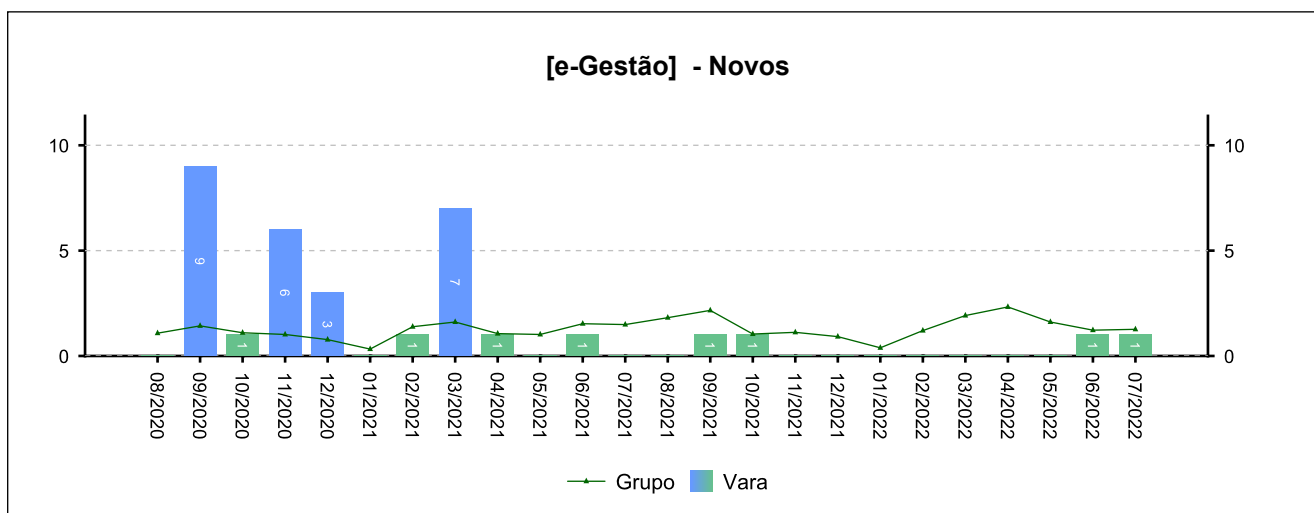


8 - RECURSOS

(fonte: e-Gestão)

8.4 - Agravo de Instrumento

NOVOS	COM JUÍZO DE ADMISSIBILIDADE	SEM JUÍZO DE ADMISSIBILIDADE
4	3	1
<i>Período: 09/2021 a 07/2022</i>		

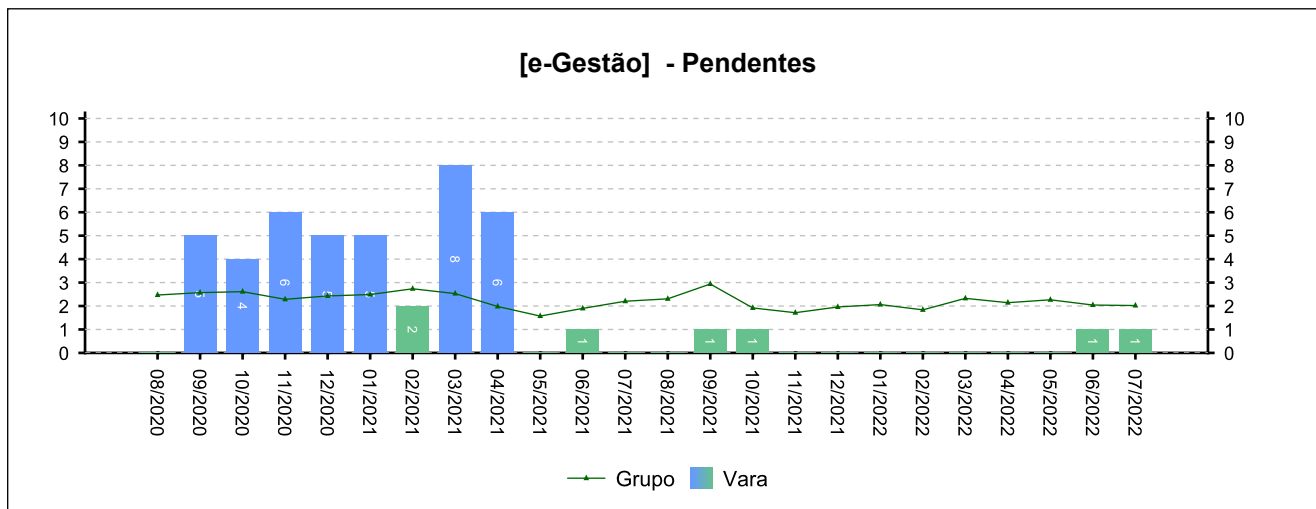




8 - RECURSOS

(fonte: e-Gestão)

8.4 - Agravo de Instrumento





8 - RECURSOS

(fonte: e-Gestão)

8.5 - Total de Recursos

NOVOS	COM JUÍZO DE ADMISSIBILIDADE	SEM JUÍZO DE ADMISSIBILIDADE
632	559	91
<i>Período: 09/2021 a 07/2022</i>		

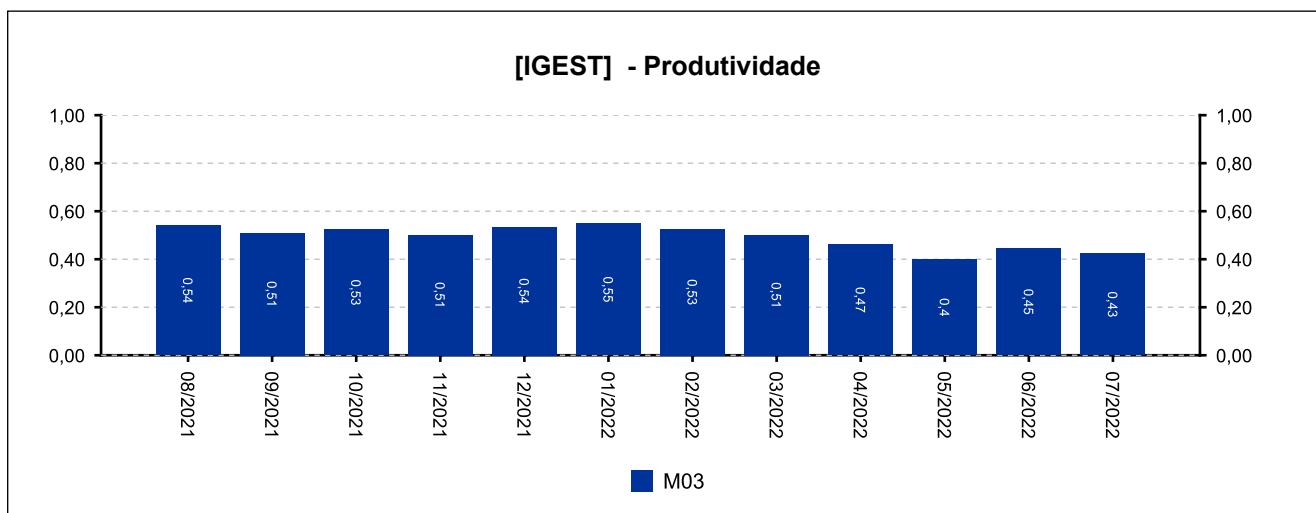
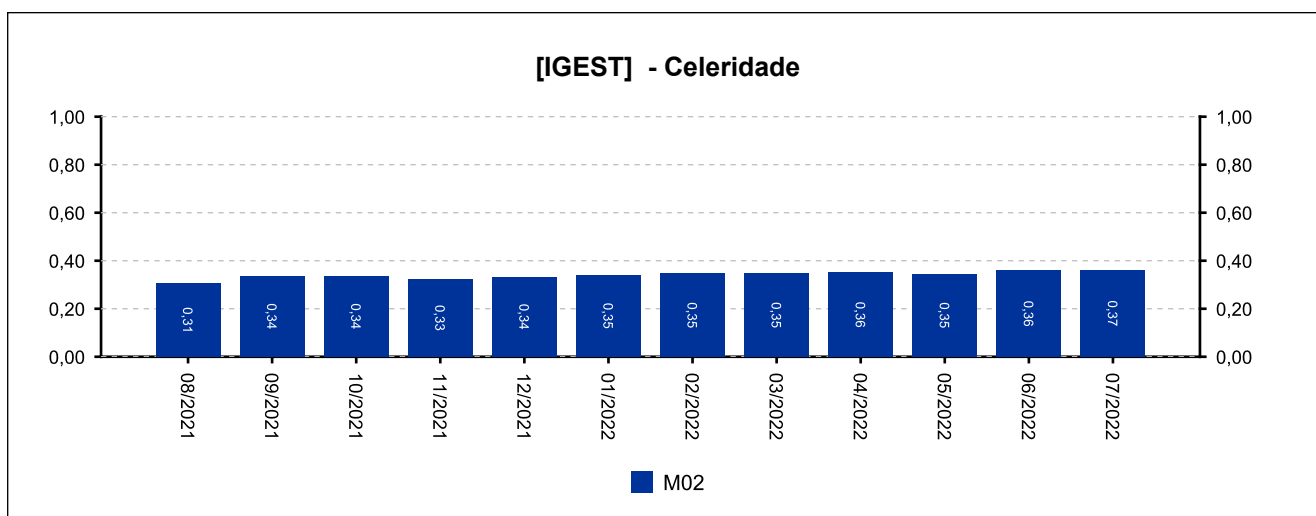
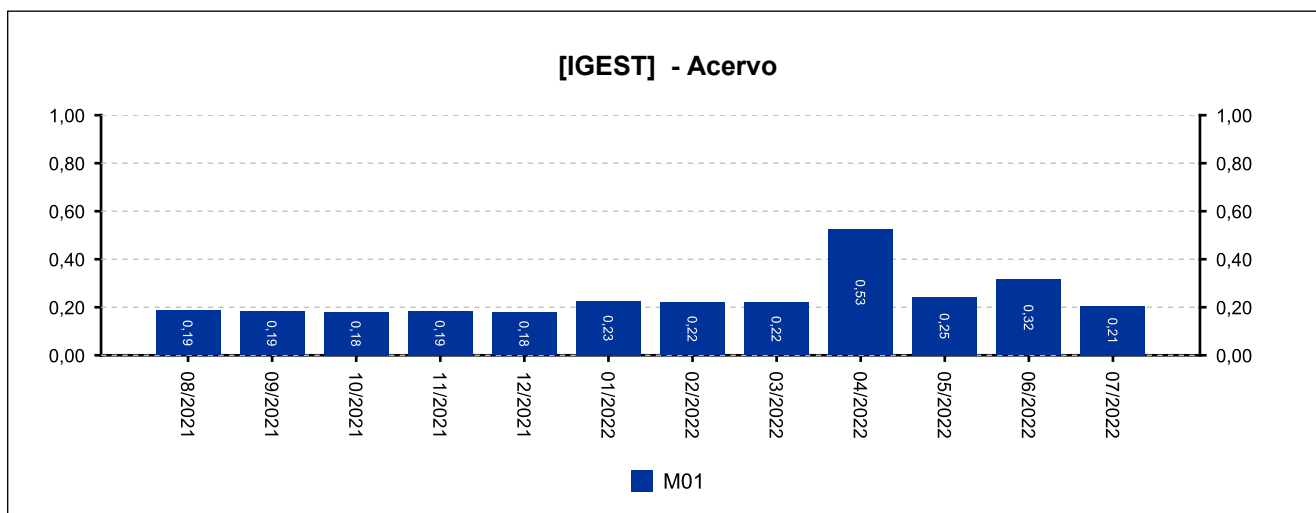


9 - ÍNDICE NACIONAL DE GESTÃO DE DESEMPENHO DA JUSTIÇA DO TRABALHO

[Voltar](#)

(fonte: e-SInCor - IGEST e Horus - TRT8)

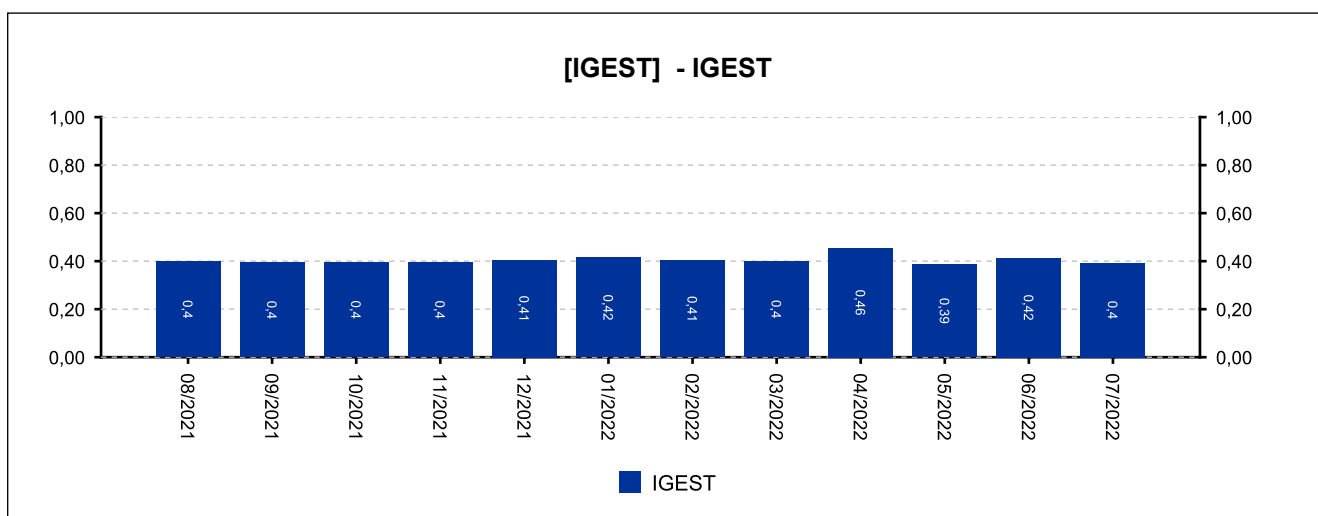
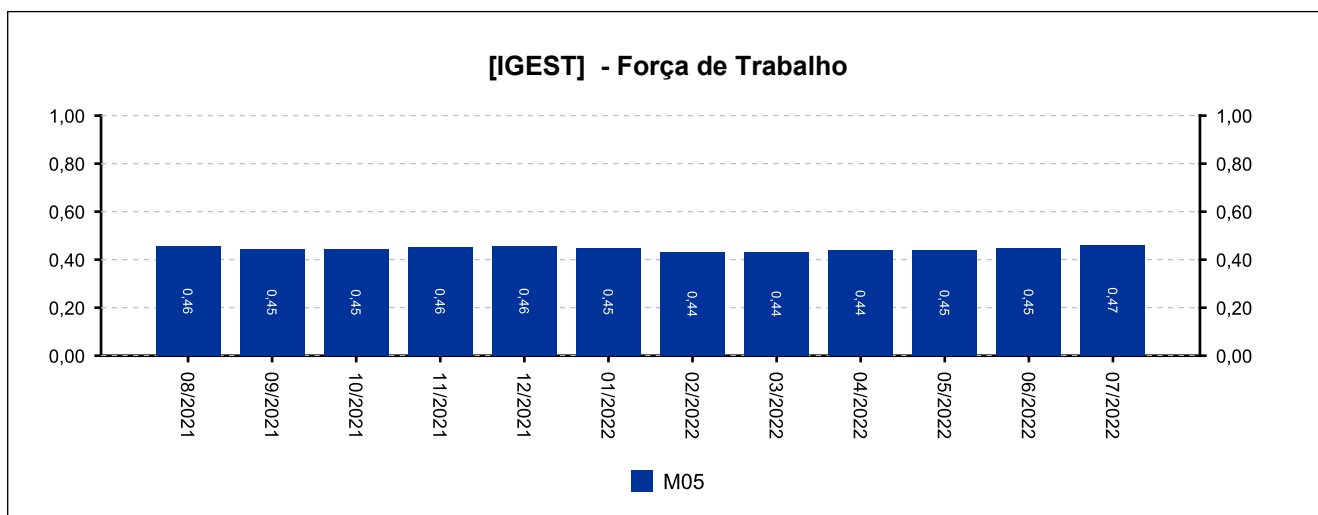
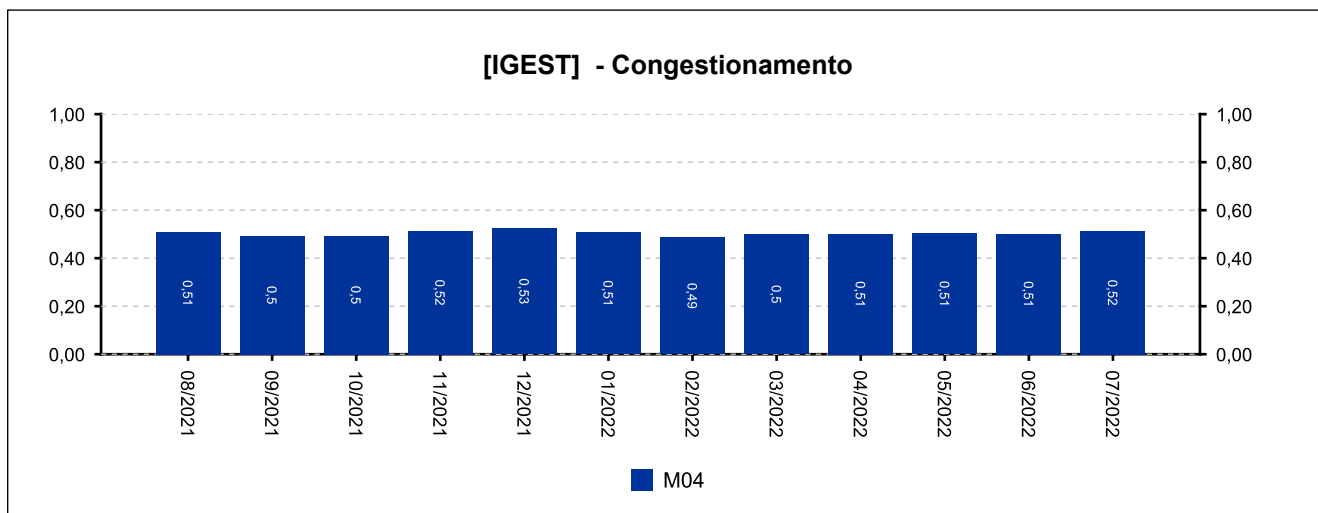
DATA IGEST	M01	M02	M03	M04	M05	IGEST
05/2022	0,2428	0,3456	0,3990	0,5030	0,4409	0,3863
06/2022	0,3150	0,3588	0,4456	0,5006	0,4477	0,4135
07/2022	0,2053	0,3610	0,4236	0,5128	0,4616	0,3929





9 - ÍNDICE NACIONAL DE GESTÃO DE DESEMPENHO DA JUSTIÇA DO TRABALHO

(fonte: e-SInCor - IGEST e Horus - TRT8)





10.1 - AFERIÇÃO DE RESULTADOS - SOLUCIONADOS [08/2021 a 07/2022]

(fonte: e-Gestão e Relatório de Aferição de Resultados)

Processos - Informações Individuais	Quantidade	Média Mensal	
		Total	RARIA*
Processos solucionados - com exame de mérito (conciliações) [A]	549	45,8	50,4
Processos solucionados - com exame de mérito (exceto conciliações) [B]	526	43,8	48,3
Processos solucionados - com exame de mérito [A + B]	1.075	89,6	98,6
Processos solucionados - sem exame de mérito	203	16,9	18,6
Incidentes Processuais Resolvidos	300	25,0	27,5
Dias-Juiz	327	27,3	---

*Aferição de Resultado Individual Aproximado

Processos - Informações do Grupo	Quantidade	Média Mensal	
		Total	RARIA*
Processos solucionados - com exame de mérito (conciliações) [A]	25.501	43,4	45,3
Processos solucionados - com exame de mérito (exceto conciliações) [B]	35.385	60,2	62,9
Processos solucionados - com exame de mérito [A + B]	60.886	103,5	108,2
Processos solucionados - sem exame de mérito	5.786	9,8	10,3
Incidentes Processuais Resolvidos	22.806	38,8	40,5
Dias-Juiz	16.885	28,7	---

*Aferição de Resultado Individual Aproximado

Processos - Informações do TRT15	Quantidade	Média Mensal	
		Total	RARIA*
Processos solucionados - com exame de mérito (conciliações) [A]	91.737	50,0	48,9
Processos solucionados - com exame de mérito (exceto conciliações) [B]	129.002	70,3	68,7
Processos solucionados - com exame de mérito [A + B]	220.739	120,2	117,6
Processos solucionados - sem exame de mérito	21.684	11,8	11,6
Incidentes Processuais Resolvidos	89.586	48,8	47,7
Dias-Juiz	56.318	30,7	---

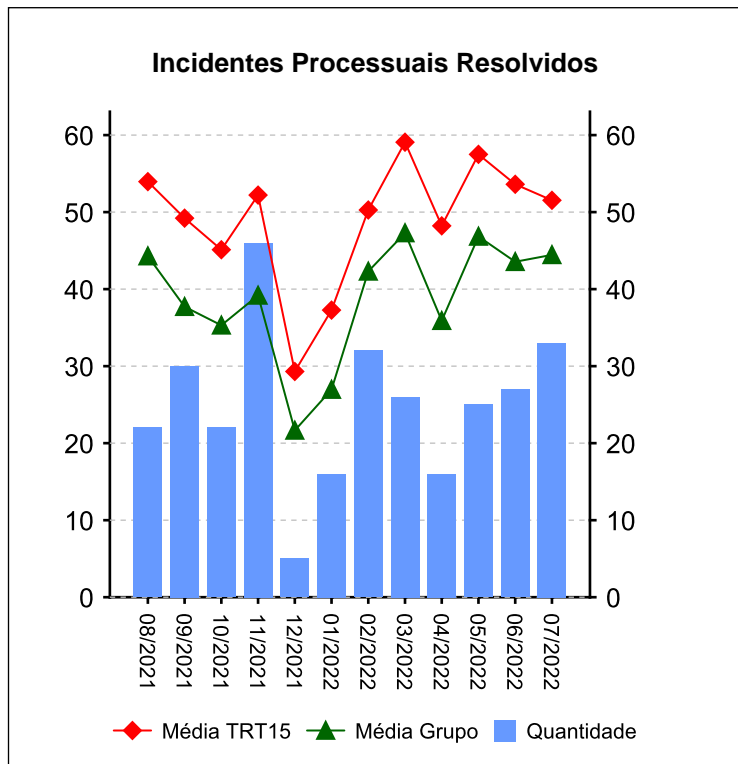
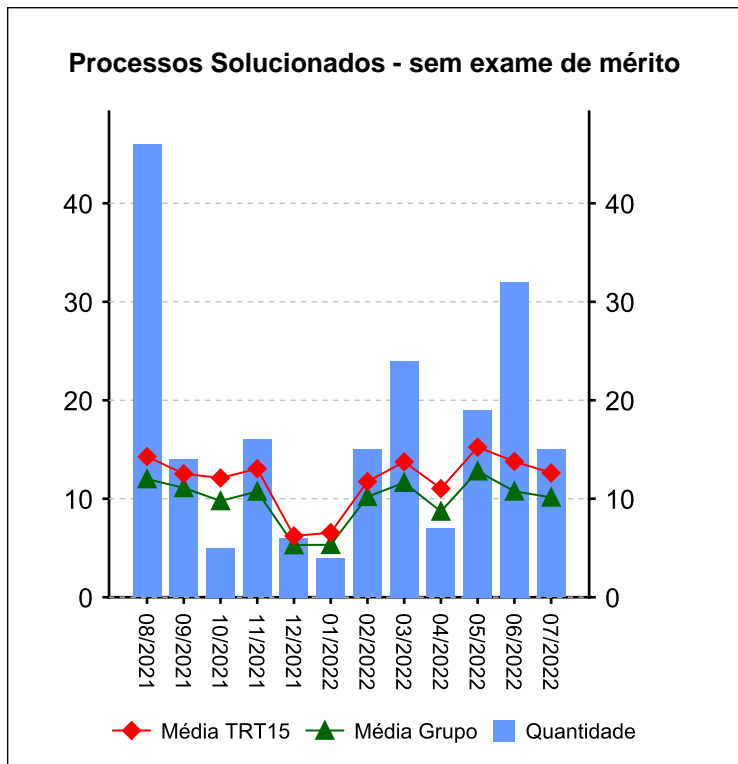
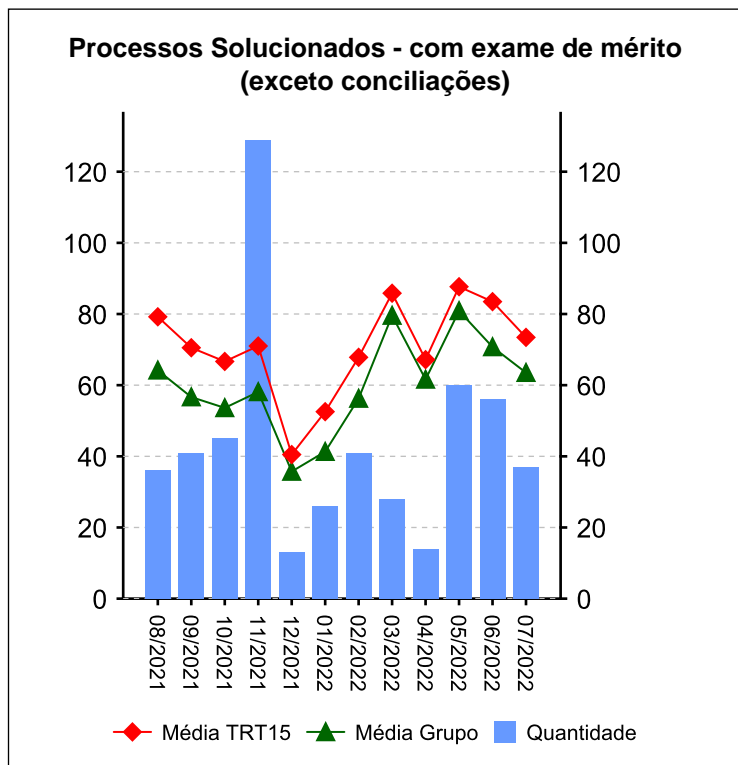
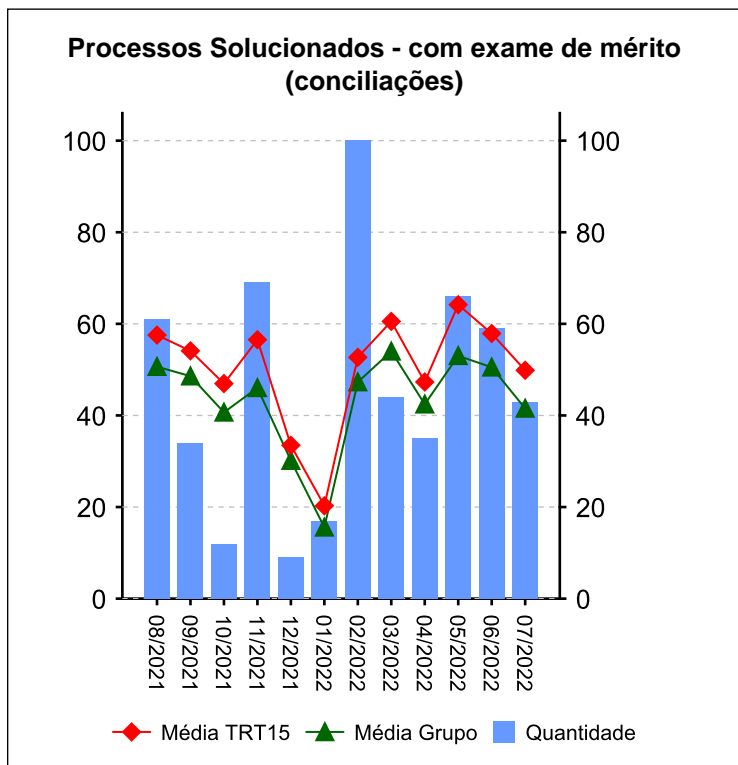
*Aferição de Resultado Individual Aproximado



10.1 - AFERIÇÃO DE RESULTADOS - SOLUCIONADOS [08/2021 a 07/2022]

(fonte: e-Gestão e Relatório de Aferição de Resultados)

Resumo - Processos





10.2 - AFERIÇÃO DE RESULTADOS - AUDIÊNCIAS [08/2021 a 07/2022]

(fonte: e-Gestão e Relatório de Aferição de Resultados)

Informações Individuais	Quantidade	Média Mensal	
		Total	RARIA*
Sessões de audiência realizadas - inicial	473	39,4	43,4
Sessões de audiência realizadas - instrução	446	37,2	40,9
Sessões de audiência realizadas - una	572	47,7	52,5
Sessões de audiência realizadas - conciliação na fase de conhecimento	180	15,0	16,5
Sessões de audiência realizadas - conciliação na fase de execução	87	7,3	8,0
Sessões de audiência realizadas - justificação prévia	0	0,0	0,0
Sessões de audiência realizadas - instrução e julgamento	0	0,0	0,0
Sessões de audiência realizadas - encerramento de instrução	0	0,0	0,0
Sessões de audiência realizadas - inquirição de testemunha (juízo	0	0,0	0,0
Sessões de audiência realizadas - una + instrução	1.018	84,8	93,4
Sessões de audiência realizadas - conciliação conhecimento + execução	267	22,3	24,5
Dias-Juiz	327	27,3	---

*Aferição de Resultado Individual Aproximado

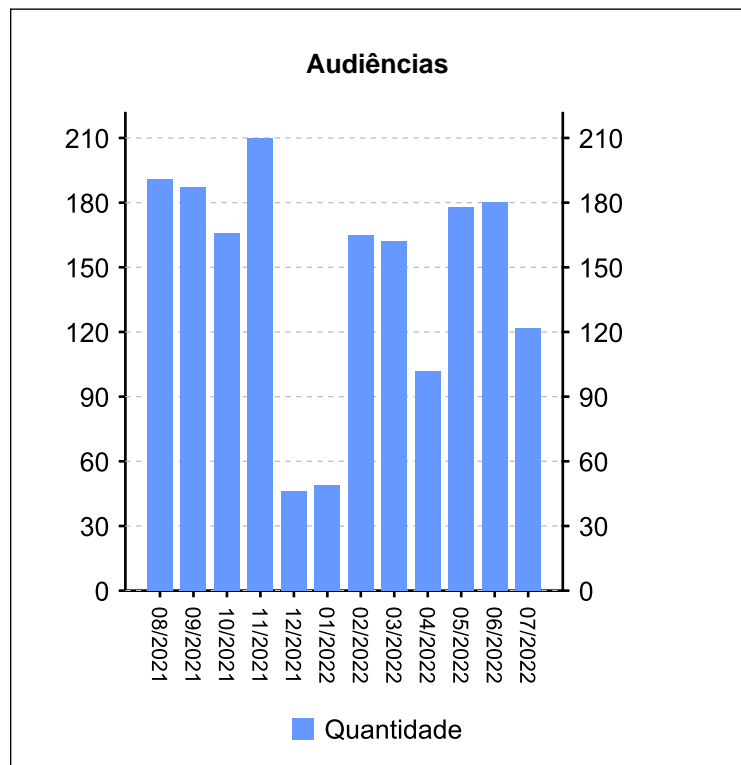
Informações do Grupo	Quantidade	Média Mensal	
		Total	RARIA*
Dias-Juiz	16.885	28,7	---

Informações do TRT15	Quantidade	Média Mensal	
		Total	RARIA*
Dias-Juiz	56.318	30,7	---

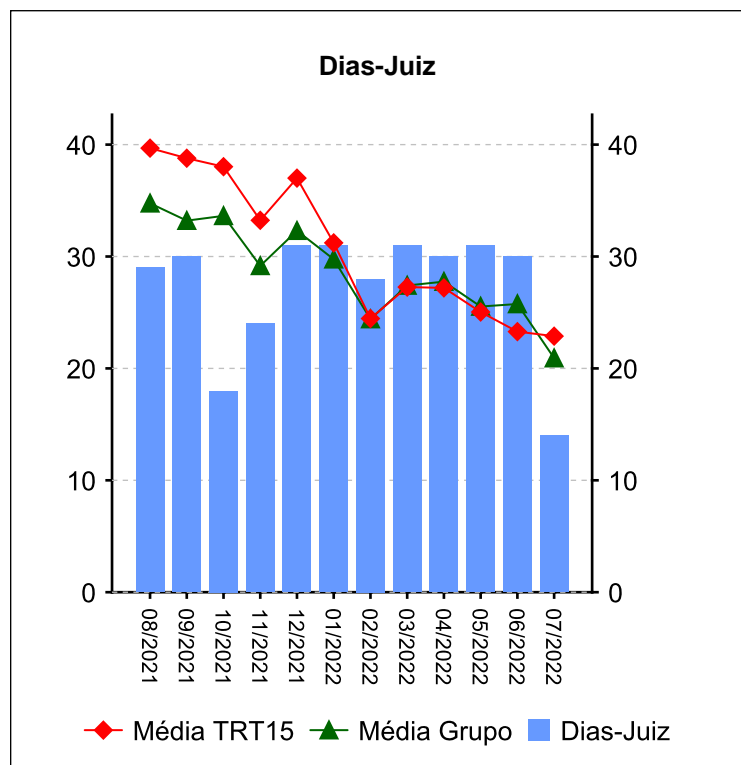
10.2 - AFERIÇÃO DE RESULTADOS - AUDIÊNCIAS [08/2021 a 07/2022]

(fonte: e-Gestão e Relatório de Aferição de Resultados)

Resumo - Audiências



Audiências	Conciliação Conhec.	Conciliação Exec.	Inicial	Instrução	UNA	Total
08/2021	19	3	28	52	89	191
09/2021	17	24	43	36	67	187
10/2021	2	1	59	24	80	166
11/2021	36	24	53	33	64	210
12/2021	2	3	10	12	19	46
01/2022	14	0	19	12	4	49
02/2022	46	2	45	46	26	165
03/2022	4	7	53	44	54	162
04/2022	5	10	16	47	24	102
05/2022	16	5	75	40	42	178
06/2022	8	4	34	65	69	180
07/2022	11	4	38	35	34	122
Total	180	87	473	446	572	1758



Dias-Juiz

Mês/Ano	Qtd
08/2021	29
09/2021	30
10/2021	18
11/2021	24
12/2021	31
01/2022	31
02/2022	28
03/2022	31
04/2022	30
05/2022	31
06/2022	30
07/2022	14
Média Mensal	27,3

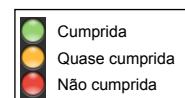
11 - METAS NACIONAIS [até 07/2022]

(fonte: e-Gestão e Relatório de Acompanhamento de Metas)

Meta 1 [CNJ 2021] - Julgar mais processos que os distribuídos

Julgar quantidade maior de processos de conhecimento do que os distribuídos no ano corrente

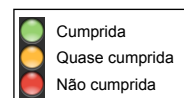
Casos Novos	Solucionados	Meta	Pendentes de Solução	Média Mensal de Casos Novos	Média Mensal de Processos Solucionados	Grau de Cumprimento
1409	1235	1409	174	117	103	88 %



Meta 2 [CNJ 2021] - Julgar processos mais antigos

Identificar e julgar, até 31/12/2021, pelo menos 93% dos processos distribuídos até 31/12/2019

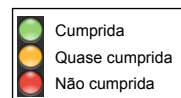
Processos distribuídos até 31/12/2019	Meta	Solucionados	Pendentes de Solução	Média Mensal de Processos Solucionados (Total)	Média Mensal de Processos Solucionados (Meta 2)	Taxa de soluções Meta 2 x Total*	Grau de Cumprimento
1623	1509	1593	0	103	44	43 %	100 %



Meta 5 [CNJ 2021] - Reduzir a Taxa de Congestionamento Líquida

Reduzir em 2 pontos percentuais a taxa de congestionamento líquida, exceto execuções fiscais, em relação a 2019. Cláusulas de barreira: 40% na fase de conhecimento (1º e 2º graus) e 64% na fase de execução.

Taxa de Congestionamento Líquido	Meta	Grau de Cumprimento
59	0	0 %



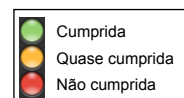
11 - METAS NACIONAIS [até 07/2022]

(fonte: e-Gestão e Relatório de Acompanhamento de Metas)

Meta 1 [CNJ 2022] - Julgar mais processos que os distribuídos

Julgar quantidade maior de processos de conhecimento do que os distribuídos no ano corrente

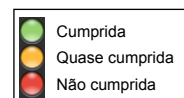
Casos Novos	Solucionados	Meta	Pendentes de Solução	Média Mensal de Casos Novos	Média Mensal de Processos Solucionados	Grau de Cumprimento
691	742	691	0	99	106	100 %



Meta 2 [CNJ 2022] - Julgar processos mais antigos

Identificar e julgar, até 31/12/2022, pelo menos 93% dos processos distribuídos até 31/12/2020

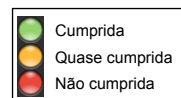
Processos distribuídos até 31/12/2020	Meta	Solucionados	Pendentes de Solução	Média Mensal de Processos Solucionados (Total)	Média Mensal de Processos Solucionados (Meta 2)	Taxa de soluções Meta 2 x Total*	Grau de Cumprimento
897	834	878	0	106	28	27 %	100 %



Meta 5 [CNJ 2022] - Reduzir a Taxa de Congestionamento Líquida

Reduzir em 1 ponto percentual a taxa de congestionamento líquida, exceto execuções fiscais, em relação a 2020. Cláusulas de barreira: 40% na fase de conhecimento (1º e 2º graus) e 65% na fase de execução.

Taxa de Congestionamento Líquido	Meta	Grau de Cumprimento
66	57	86 %





12 - ARRECADAÇÃO

(fonte: e-Gestão)

[Voltar](#)

CUSTAS E EMOLUMENTOS	IMPOSTO DE RENDA	CONTRIBUIÇÃO PREVIDENCIÁRIA
R\$ 37.224,90	R\$ 1.319.882,22	R\$ 3.561.375,47
<i>Período: 09/2021 a 07/2022</i>		



13 - PENDENTES DE SOLUÇÃO

(fonte: e-Gestão)

[Voltar](#)

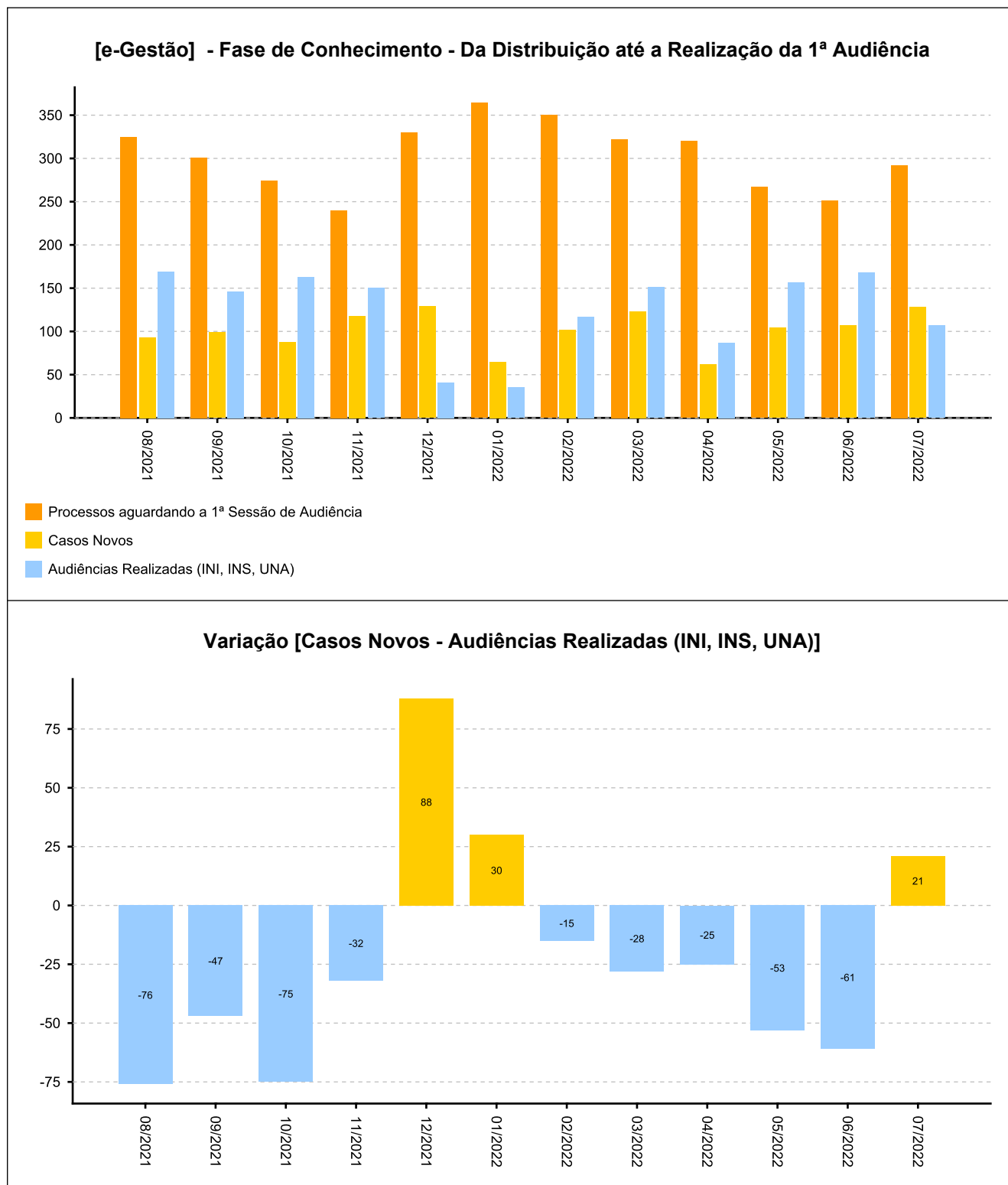
ANO	PROCESSOS
2017	1
2018	3
2019	14
2020	40
2021	248
2022	437
<i>Período: até 07/2022</i>	



[Voltar](#)

14 - PAINEL DO CONHECIMENTO - DA DISTRIBUIÇÃO ATÉ 1ª AUDIÊNCIA [até 07/2022]

(fonte: e-Gestão)





14 - PAINEL DO CONHECIMENTO - DA DISTRIBUIÇÃO ATÉ 1ª AUDIÊNCIA [até 07/2022]

(fonte: e-Gestão)

