



# RELATÓRIO CORREICIONAL

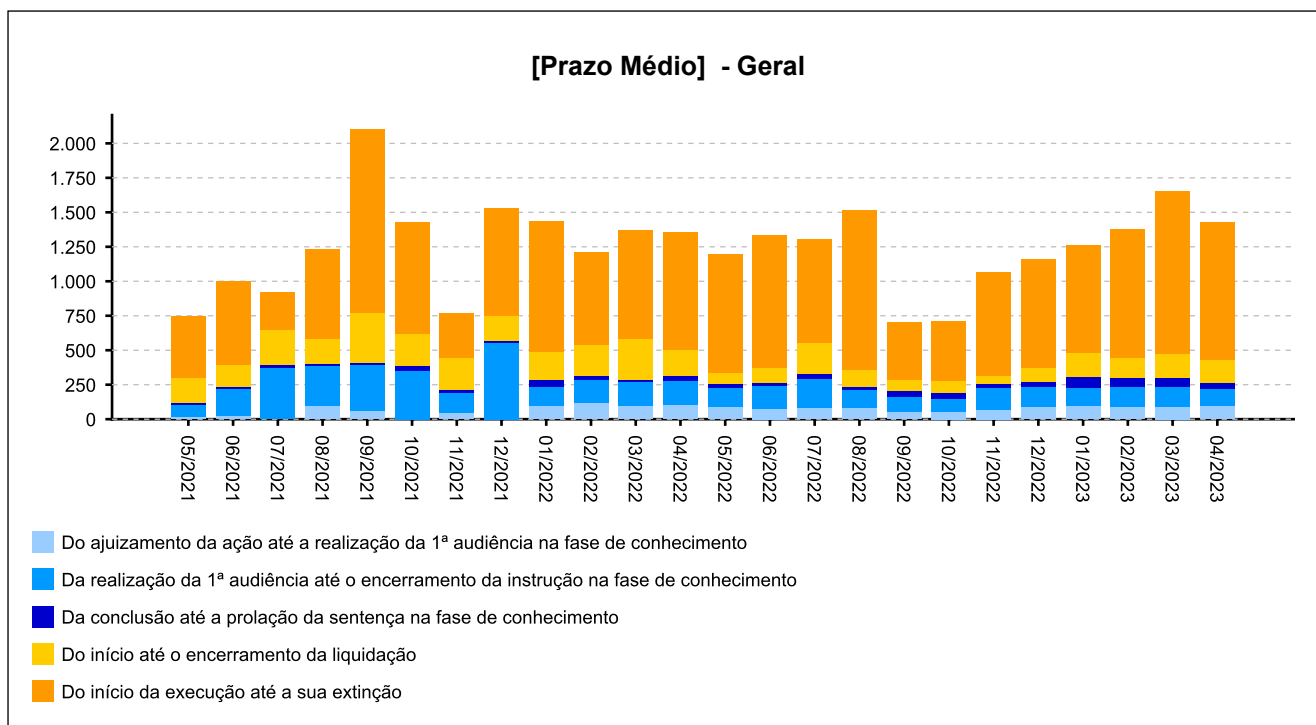
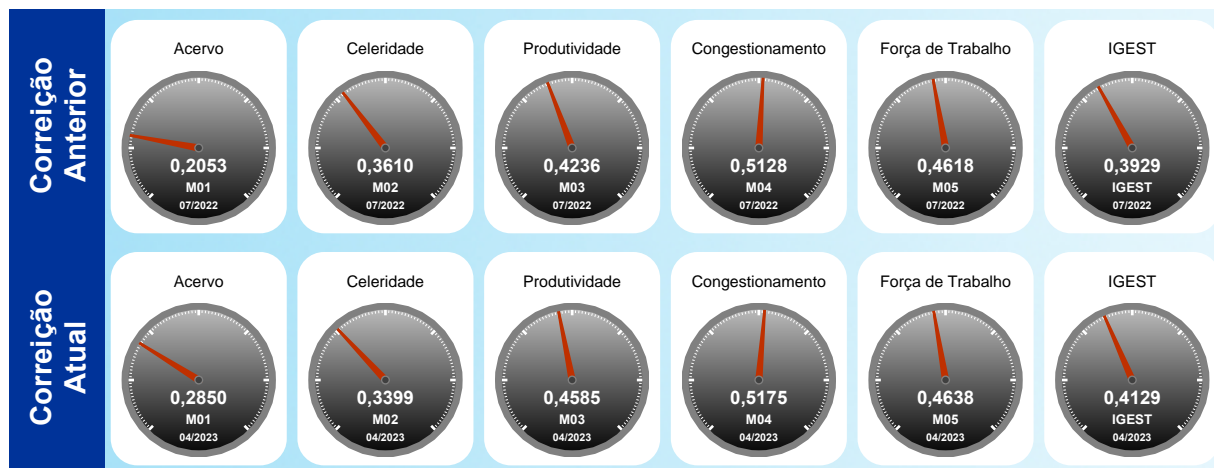
VARA DO TRABALHO DE OURINHOS - 0030  
 [ 1001 a 1500 processos ]



Utilize o leitor de QRCode de seu smartphone ou tablet e tenha acesso ao relatório no dispositivo móvel

### INFORMAÇÕES DA UNIDADE:

Lei de Criação: 6.563/78  
 Data de Instalação: 28/04/1979  
 Data de Instalação do PJE: 21/05/2014  
 Data da Última Correição: 31/08/2022





## Índice

- [1 - TITULARIDADE](#)
- [2 - JUIZES AUXILIARES E SUBSTITUTOS](#)
- [3.1 - INFORMAÇÕES FUNCIONAIS - Lotação](#)
- [3.2 - INFORMAÇÕES FUNCIONAIS - Ausências, exceto férias](#)
- [3.3 - INFORMAÇÕES FUNCIONAIS - Estagiários](#)
- [3.4 - INFORMAÇÕES FUNCIONAIS - Ações de capacitação](#)
- [4 - QUADRO SINTÉTICO - FASES PROCESSUAIS](#)
- [5 - PRAZOS MÉDIOS](#)
- [6 - MAIORES TEMPOS DE TRAMITAÇÃO](#)
- [7 - INCIDENTES PROCESSUAIS](#)
- [8 - RECURSOS](#)
- [9 - ÍNDICE NACIONAL DE GESTÃO DE DESEMPENHO DA JUSTIÇA DO TRABALHO](#)
- [10 - AFERIÇÃO DE RESULTADOS](#)
- [11 - METAS NACIONAIS](#)
- [12 - ARRECADAÇÃO](#)
- [13 - PENDENTES DE SOLUÇÃO](#)
- [14 - PAINEL DO CONHECIMENTO - DA DISTRIBUIÇÃO ATÉ 1ª AUDIÊNCIA](#)



## 1 - TITULARIDADE:

(fonte: e-Correição Adm e Assessoria de Apoio aos Magistrados)

[Voltar](#)

JUIZ TITULAR	TITULAR DESDE
MAURO CESAR MORELI	11/04/2023

**Afastamentos: Não houve**

JUIZ TITULAR	TITULAR DESDE
MARCELO SIQUEIRA DE OLIVEIRA	04/04/2016

**Afastamentos:**

PERÍODO	MOTIVO
03/11/2022 a 22/11/2022	FÉRIAS



**2 - JUIZES AUXILIARES E SUBSTITUTOS [01/09/2022 a 18/05/2023]:**

[Voltar](#)

(fonte: e-Correição Adm e Assessoria de Apoio aos Magistrados)

NOME	PERÍODO
ELISE GASPAROTTO DE LIMA	07/01/2023 a 07/02/2023

**Afastamentos:**

PERÍODO	MOTIVO
23/01/2023 a 25/01/2023	FÉRIAS

NOME	PERÍODO
GUSTAVO CASTRO PICCHI MARTINS	08/02/2023 a 11/04/2023
GUSTAVO CASTRO PICCHI MARTINS	11/04/2023 a 11/04/2023

**Afastamentos:**

PERÍODO	MOTIVO
13/03/2023 a 11/04/2023	FÉRIAS
13/03/2023 a 11/04/2023	FÉRIAS
11/04/2023 a 11/04/2023	FÉRIAS
11/04/2023 a 11/04/2023	FÉRIAS

NOME	PERÍODO
JOSE RODRIGUES DA SILVA NETO	12/08/2022 a 13/09/2022

**Afastamentos: Não houve**

NOME	PERÍODO
MARCIO CAVALCANTI CAMELO	23/01/2023 a 25/01/2023
MARCIO CAVALCANTI CAMELO	26/01/2023 a 29/01/2023

**Afastamentos: Não houve**



**2 - JUIZES AUXILIARES E SUBSTITUTOS [01/09/2022 a 18/05/2023]:**

(fonte: e-Correição Adm e Assessoria de Apoio aos Magistrados)

<b>NOME</b>	<b>PERÍODO</b>
MARIANGELA FONSECA	14/09/2022 a 18/05/2023

**Afastamentos:**

<b>PERÍODO</b>	<b>MOTIVO</b>
26/11/2022 a 15/12/2022	FÉRIAS
19/01/2023 a 07/02/2023	FÉRIAS



### 3 - INFORMAÇÕES FUNCIONAIS

[Voltar](#)

#### 3.1 - Lotação [30/04/2023]:

(fonte: e-Correição Adm e Coordenadoria de Provimento e Vacância)

NOME	CARGO	FUNÇÃO COMISSIONADA	EXERCÍCIO NA LOTAÇÃO
BETINA MARIA CHIARADIA CAMACHO	AJA	FC-04 CALCULISTA	05/04/2010
CRISTIANO DE MELLO	TJA	FC-02 ASSISTENTE	30/04/2015
FERNANDA MARA DE FREITAS	TJA	FC-02 ASSISTENTE	22/02/2012
MARISA AVANZZI	REQ	FC-02 ASSISTENTE	19/01/1993
RENATA GOULART DORETTO	EQ	FC-05 ASSISTENTE DE DIRETOR DE SECRETARIA	12/01/1998
ROSANA GODOI PASQUAL	AJA	CJ-03 DIRETOR DE SECRETARIA DE VT	18/08/2012
ROSANGELA MACEDO CAPATTO	TJA	FC-04 SECRETARIO DE AUDIENCIA	23/05/1990
<b>TOTAL DE SERVIDORES DO QUADRO</b>			<b>5</b>
<b>TOTAL DE SERVIDORES EXTRA-QUADRO</b>			<b>2</b>



### 3 - INFORMAÇÕES FUNCIONAIS

[Voltar](#)

**3.2 - Ausências, exceto férias [09/2022 a 04/2023]:**  
(fonte: e-Correição Adm e Coordenadoria de Provimento e Vacância)

MOTIVO	DIAS
FOLGA COMPENSATÓRIA - INDETERMINADO	4
LICENÇA PARA TRATAMENTO DE SAÚDE - SERVIDOR RPPS - ATÉ 24 MESES	15
<b>TOTAL</b>	<b>19</b>



### 3 - INFORMAÇÕES FUNCIONAIS

[Voltar](#)

#### 3.3 - Estagiários [30/04/2023]:

(fonte: e-Correição Adm e Área de Controle de Estágio e Voluntariado)

NOME	ÓRGÃO CONVENIADO	INÍCIO DO ESTÁGIO
AMANDA CARVALHO	MUNICÍPIO DE OURINHOS	05/09/2022
FABRIZIO ROMAO THOSI	CENTRO DE INTEGRAÇÃO EMPRESA ESCOLA	01/11/2021
GABRIELLY DOS SANTOS ROCHA	MUNICÍPIO DE OURINHOS	22/03/2023
MARIA EDUARDA VOLPE NARDI	MUNICÍPIO DE OURINHOS	22/08/2022





### 3 - INFORMAÇÕES FUNCIONAIS

[Voltar](#)

#### 3.4 - Ações de capacitação [30/04/2023]: (fonte: e-Correição Adm e Escola Judicial)

SERVIDORES	HORAS
BETINA MARIA CHIARADIA CAMACHO	2
CRISTIANO DE MELLO	18
FERNANDA MARA DE FREITAS	3
ROSANA GODOI PASQUAL	11

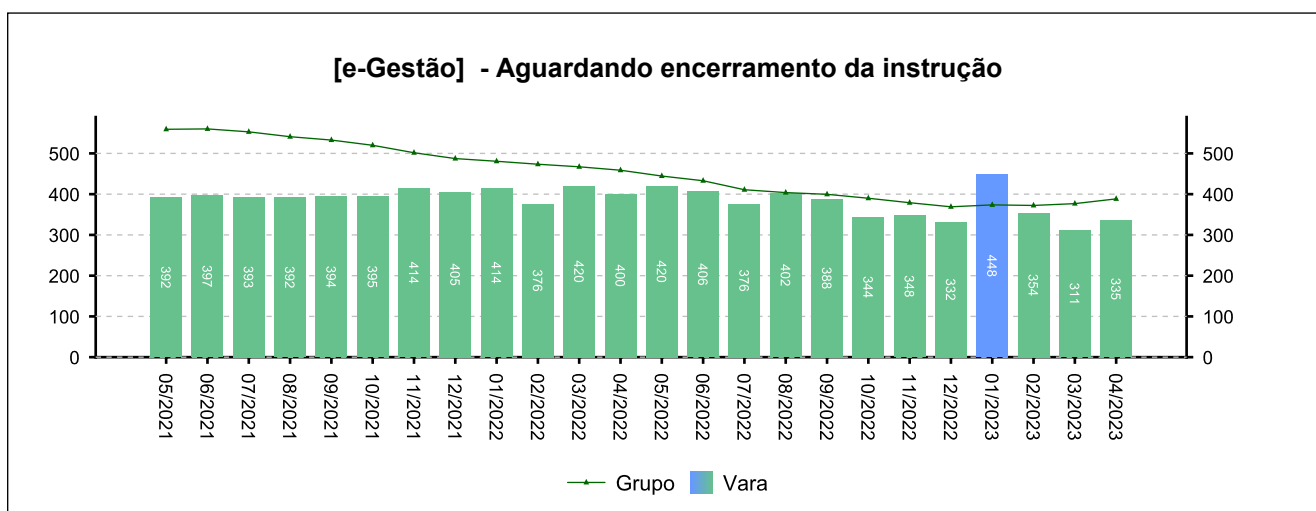
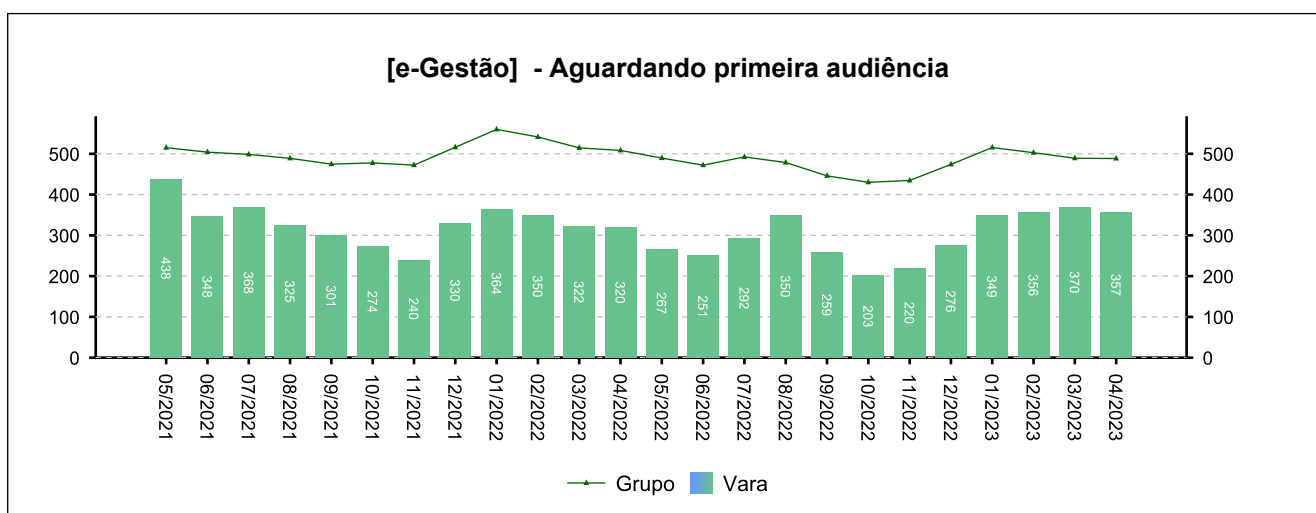
## 4 - QUADRO SINTÉTICO - FASES PROCESSUAIS

(fonte: e-Gestão e IGEST)

### 4.1 - Fase de Conhecimento

SITUAÇÃO	QTDE	MÉD. GRP	MÉD. FRM
Aguardando primeira audiência	357	488	---
Aguardando encerramento da instrução	335	388	---
Aguardando prolação de sentença	76	70	---
Aguardando cumprimento de acordo	473	251	---
Solucionados pendentes de finalização na fase	679	1.014	---
<b>Pendentes de finalização</b>	<b>1.919</b>	<b>2.212</b>	---

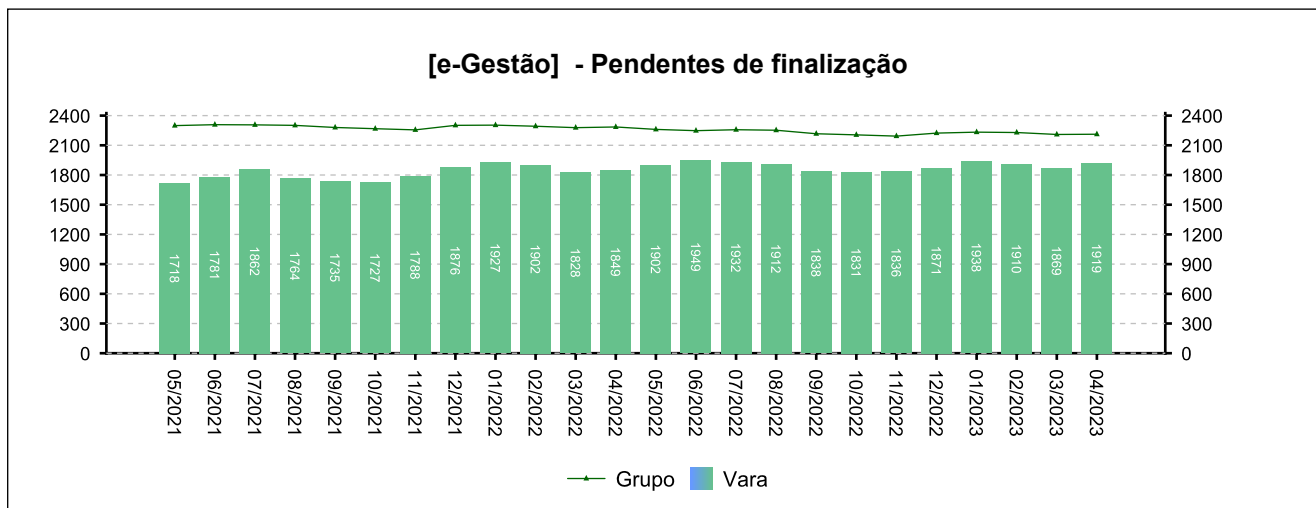
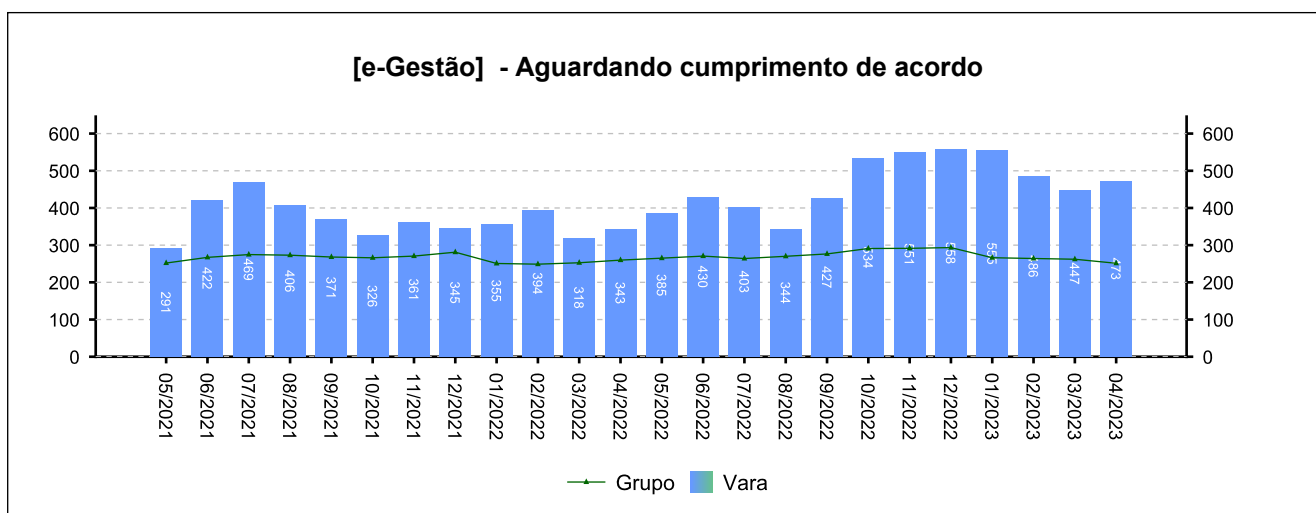
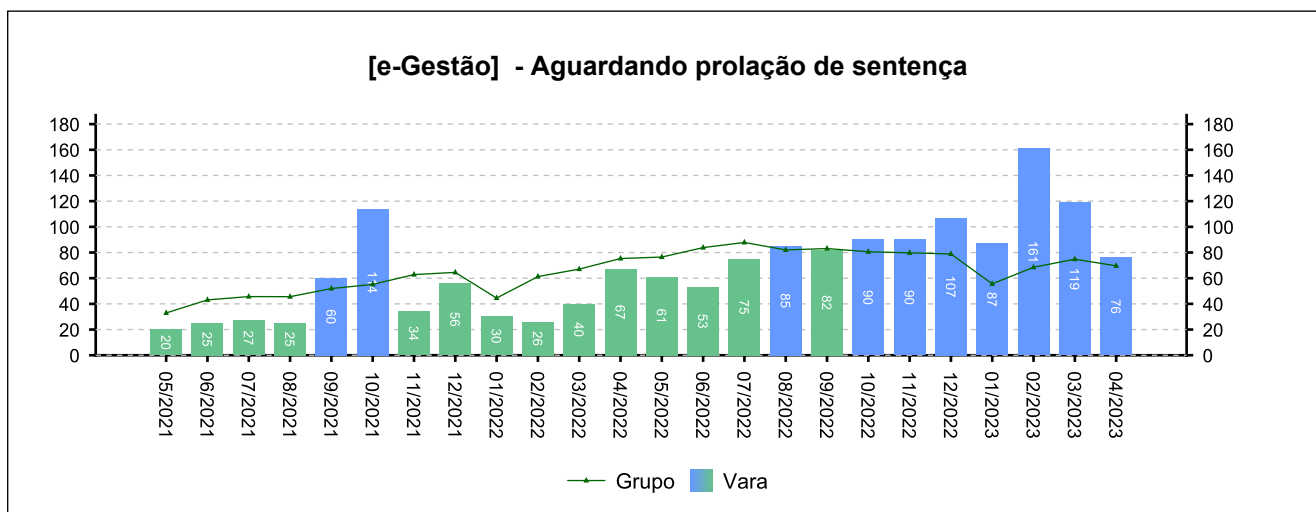
Período: 09/2022 a 04/2023



## 4 - QUADRO SINTÉTICO - FASES PROCESSUAIS

(fonte: e-Gestão e IGEST)

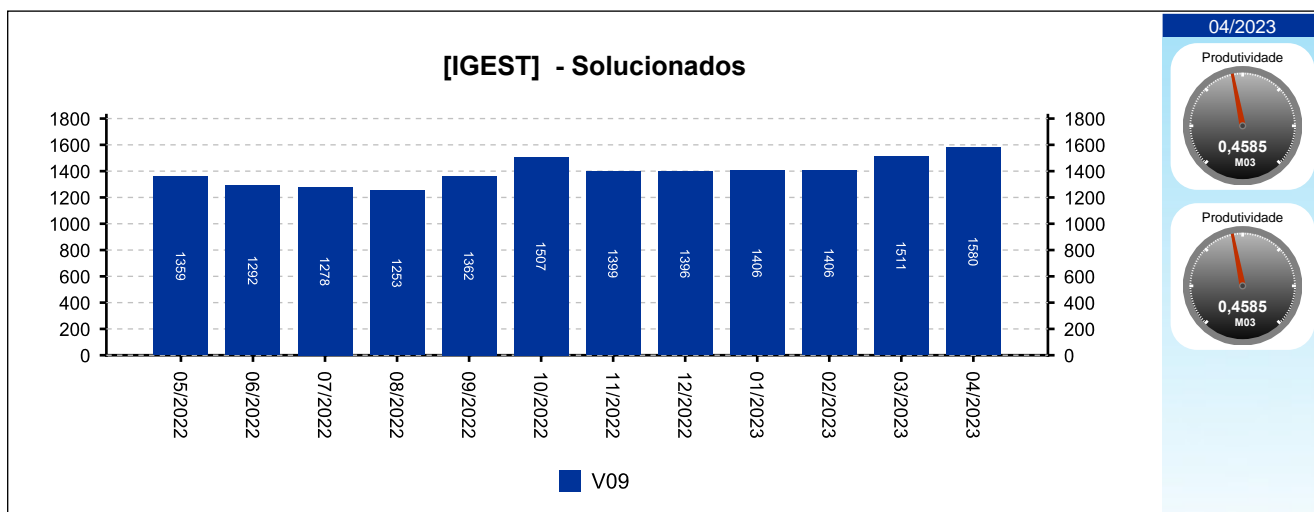
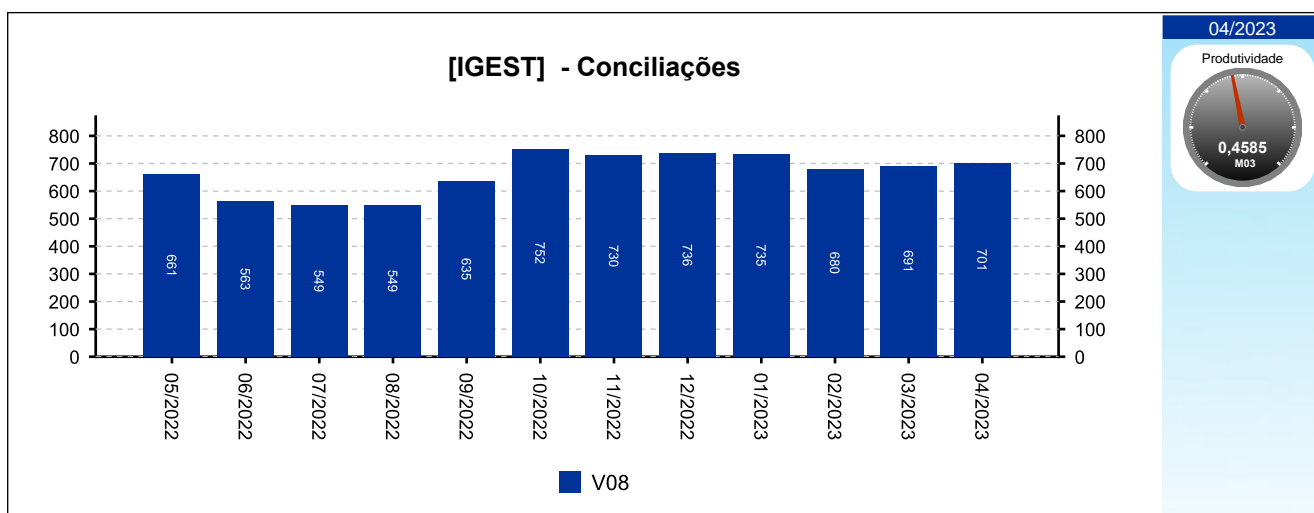
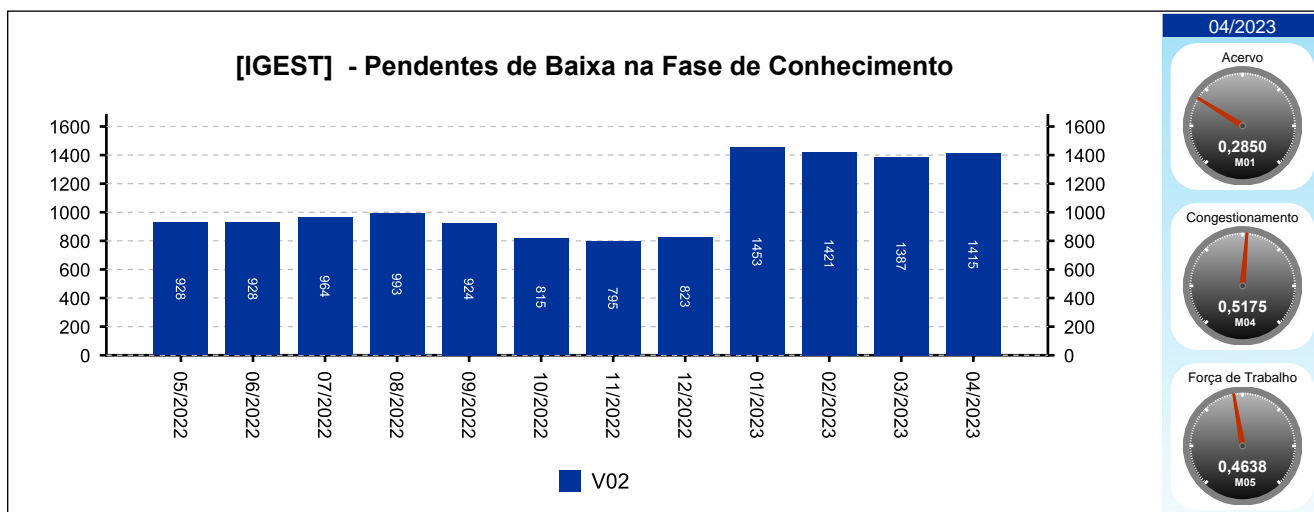
### 4.1 - Fase de Conhecimento



## 4 - QUADRO SINTÉTICO - FASES PROCESSUAIS

(fonte: e-Gestão e IGEST)

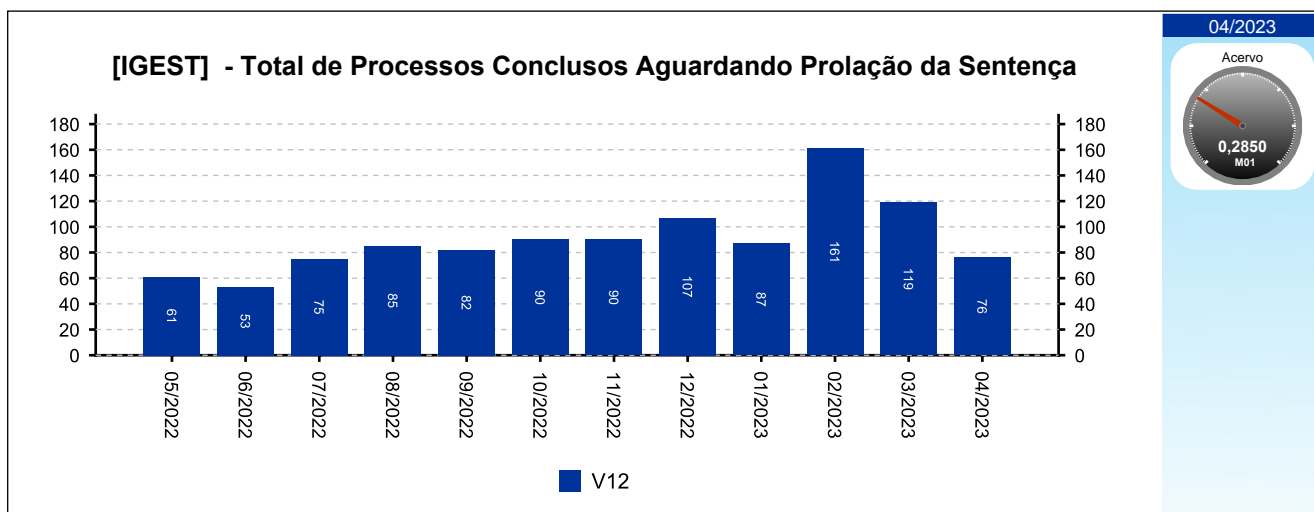
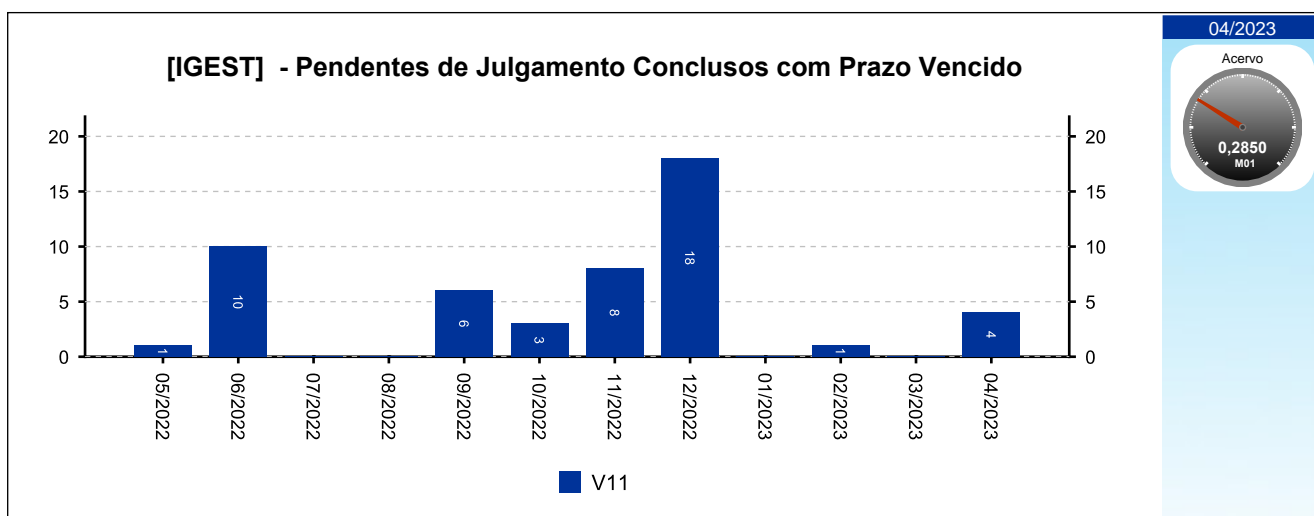
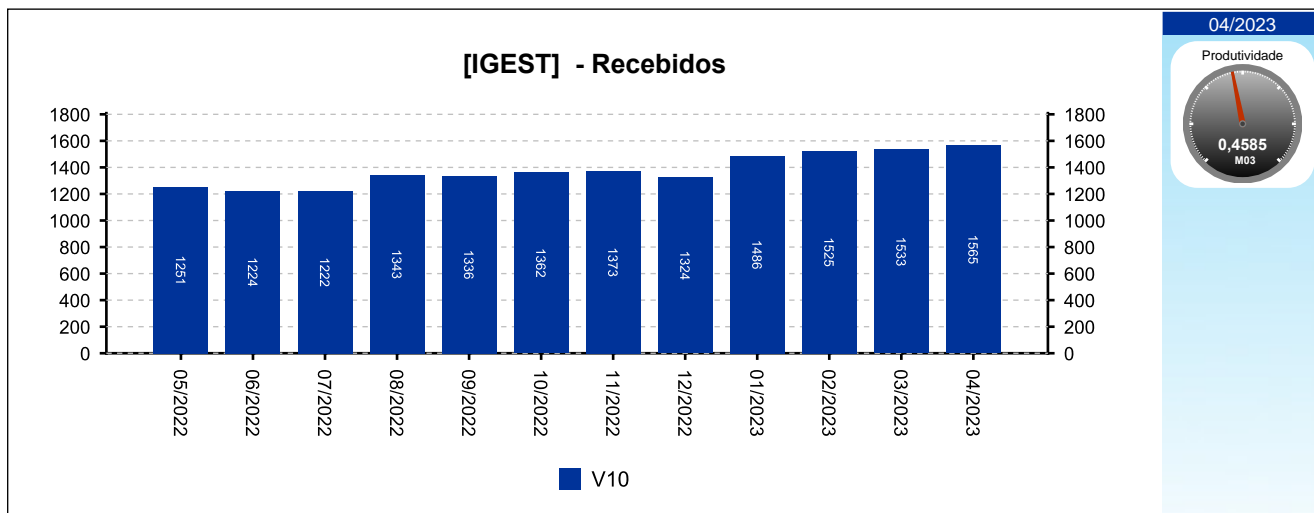
### 4.1 - Fase de Conhecimento



#### 4 - QUADRO SINTÉTICO - FASES PROCESSUAIS

(fonte: e-Gestão e IGEST)

##### 4.1 - Fase de Conhecimento

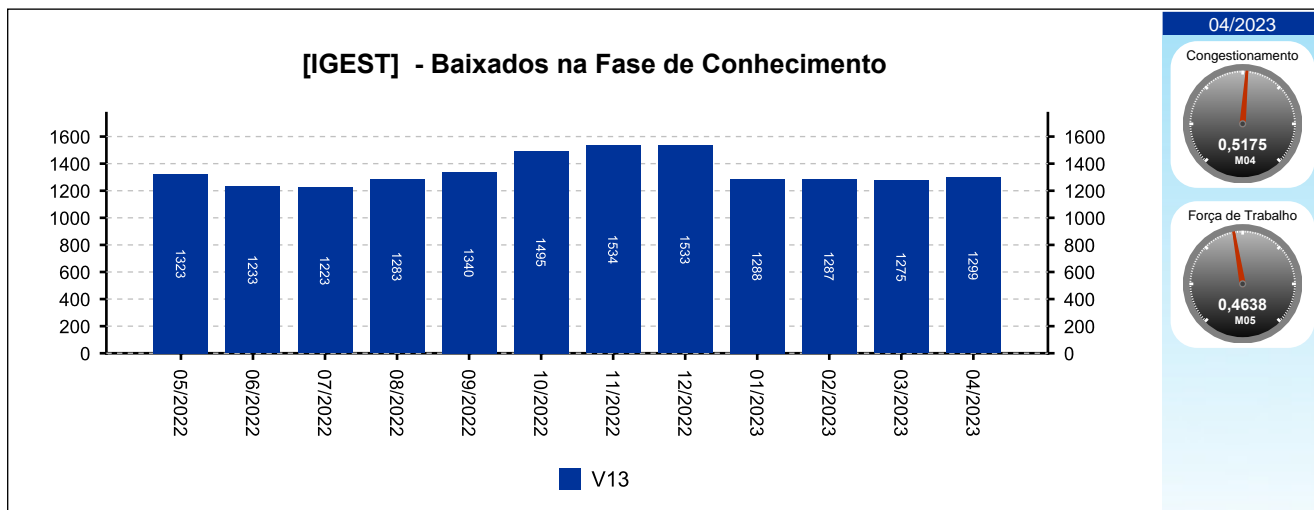




## 4 - QUADRO SINTÉTICO - FASES PROCESSUAIS

(fonte: e-Gestão e IGEST)

### 4.1 - Fase de Conhecimento



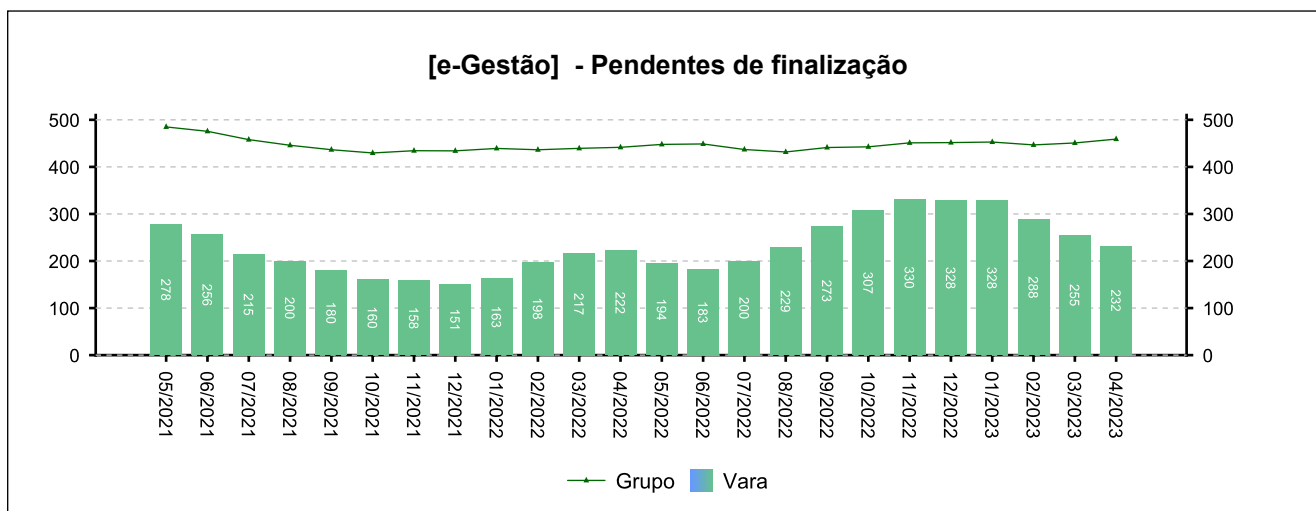
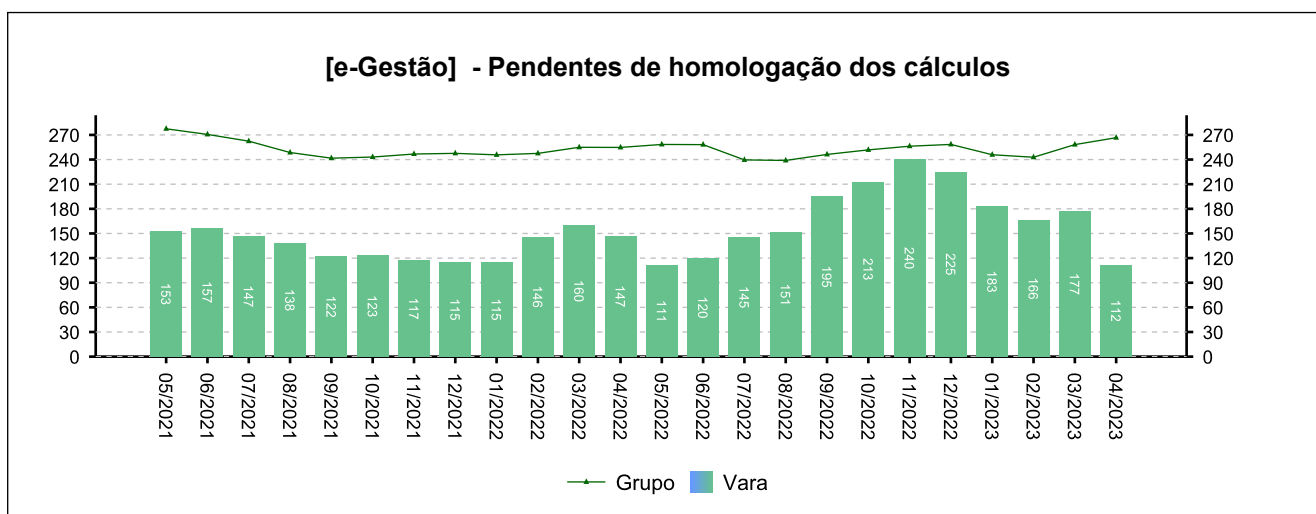
#### 4 - QUADRO SINTÉTICO - FASES PROCESSUAIS

(fonte: e-Gestão e IGEST)

##### 4.2 - Fase de Liquidação

SITUAÇÃO	QTDE	MÉD. GRP	MÉD. FRM
Pendentes de homologação dos cálculos	112	267	---
Liquidados pendentes de finalização na fase	120	192	---
<b>Pendentes de finalização</b>	<b>232</b>	<b>459</b>	---

Período: 09/2022 a 04/2023

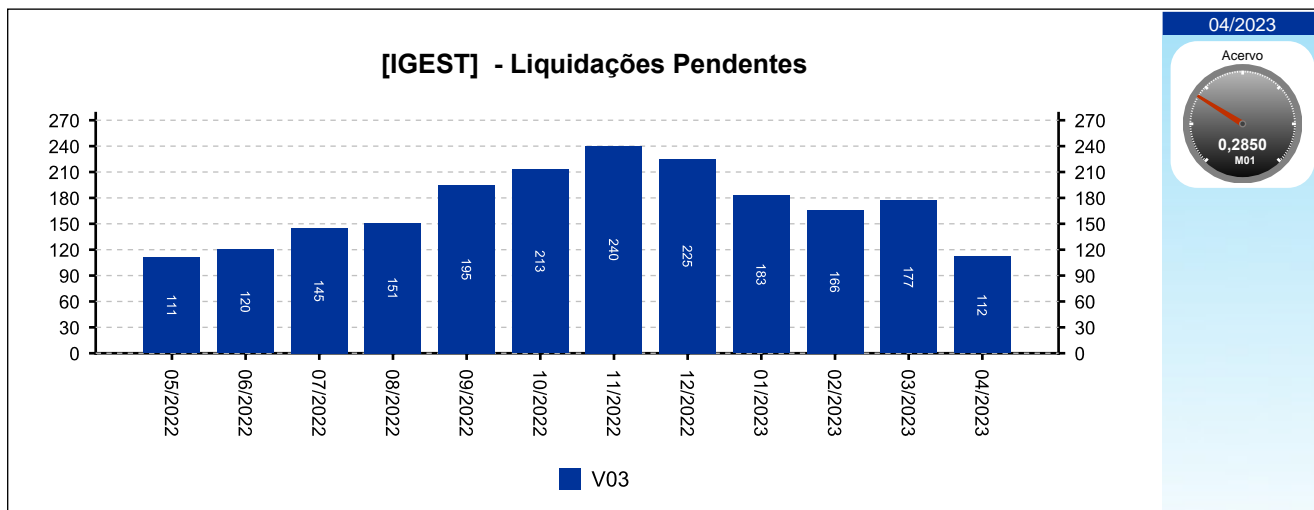




#### 4 - QUADRO SINTÉTICO - FASES PROCESSUAIS

(fonte: e-Gestão e IGEST)

##### 4.2 - Fase de Liquidação







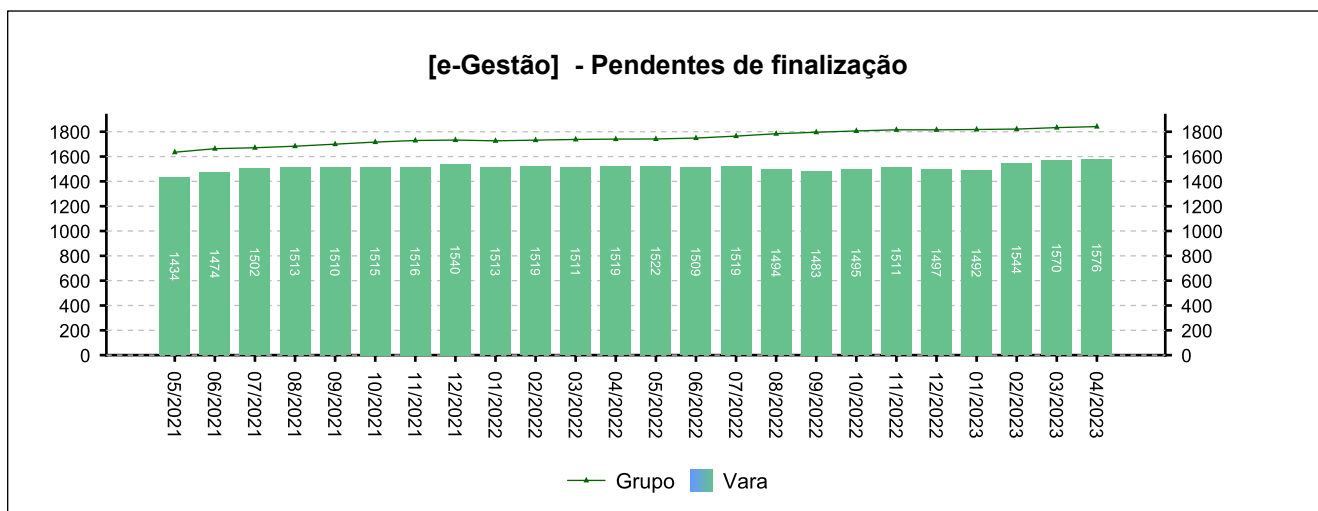
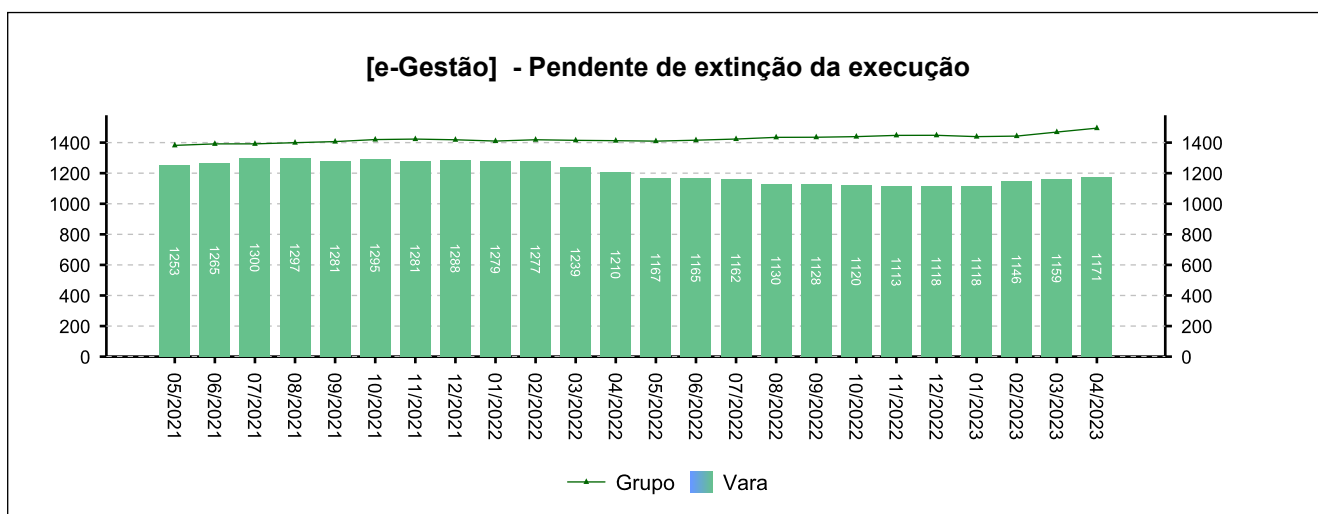
#### 4 - QUADRO SINTÉTICO - FASES PROCESSUAIS

(fonte: e-Gestão e IGEST)

##### 4.3 - Fase de Execução

SITUAÇÃO	QTDE	MÉD. GRP	MÉD. FRM
Pendente de extinção da execução	1.171	1.495	---
Encerrados pendentes de finalização na fase	405	347	---
<b>Pendentes de finalização</b>	<b>1.576</b>	<b>1.841</b>	---

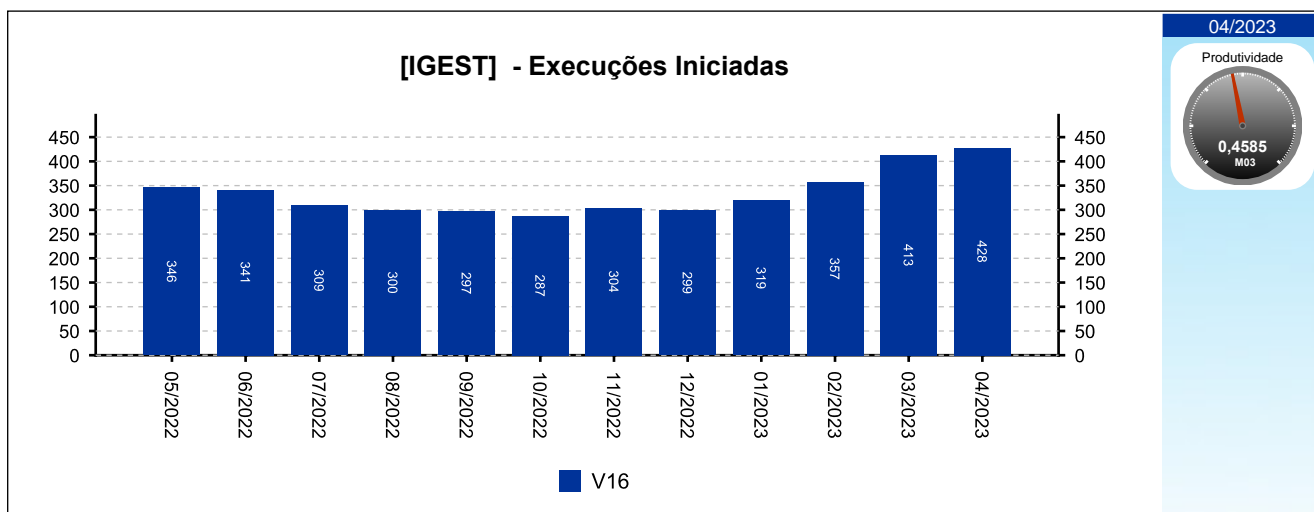
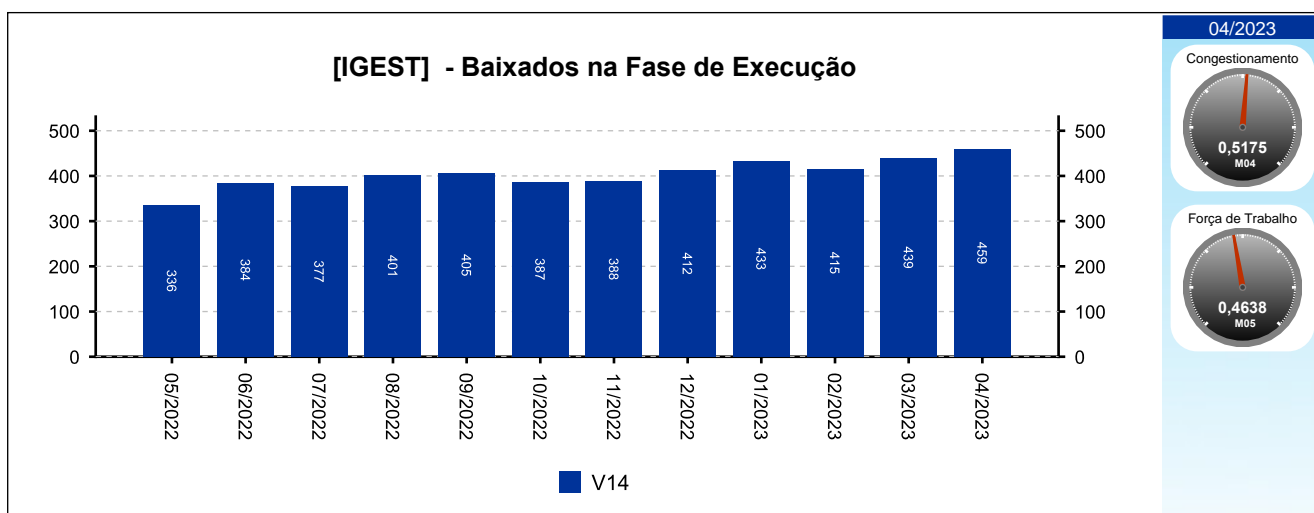
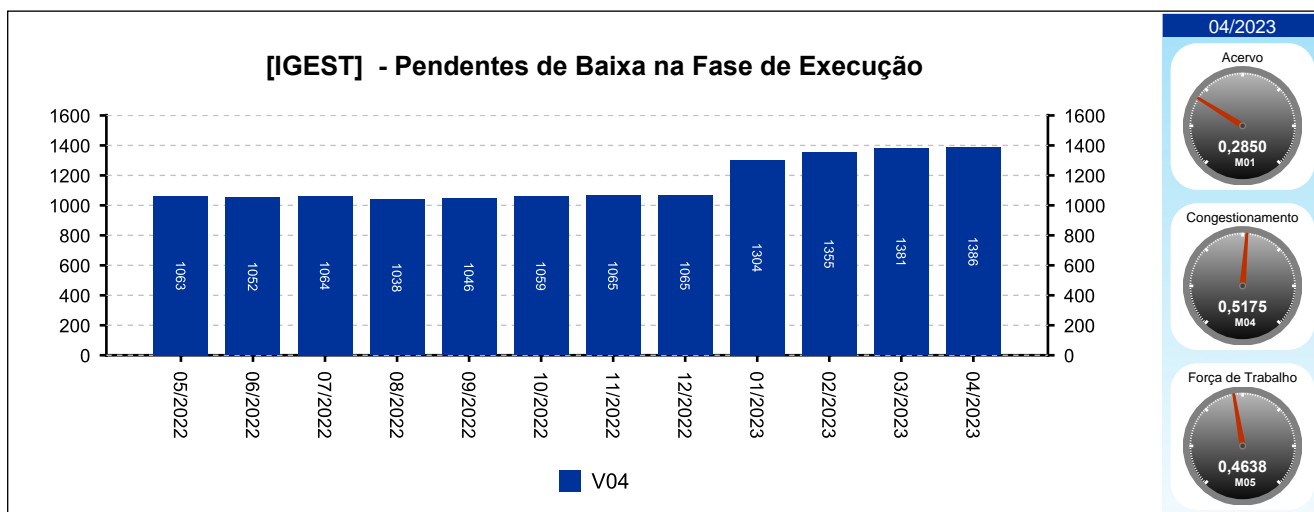
Período: 09/2022 a 04/2023



#### 4 - QUADRO SINTÉTICO - FASES PROCESSUAIS

(fonte: e-Gestão e IGEST)

##### 4.3 - Fase de Execução

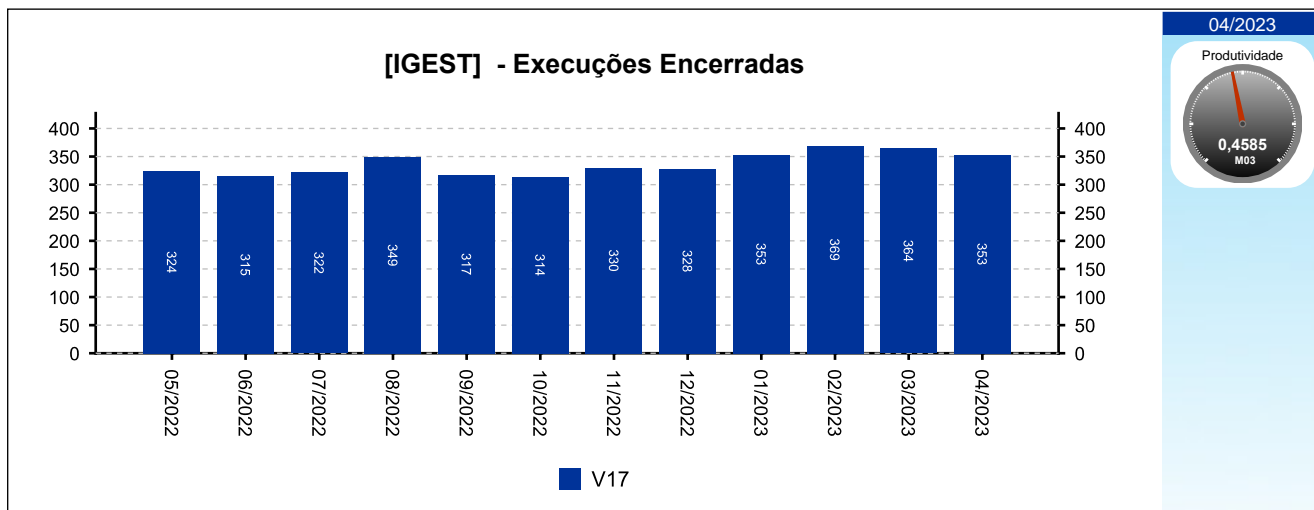




## 4 - QUADRO SINTÉTICO - FASES PROCESSUAIS

(fonte: e-Gestão e IGEST)

### 4.3 - Fase de Execução





#### 4 - QUADRO SINTÉTICO - FASES PROCESSUAIS

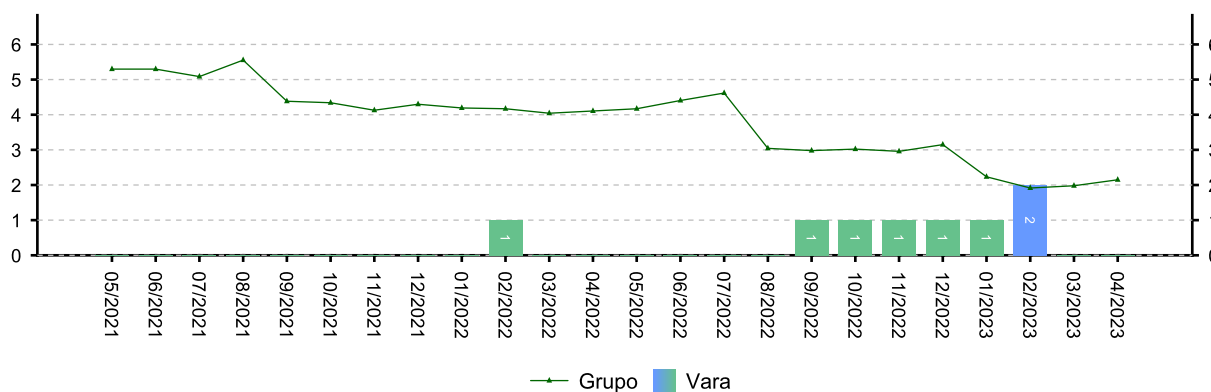
(fonte: e-Gestão e IGEST)

##### 4.4 - Arquivo Provisório

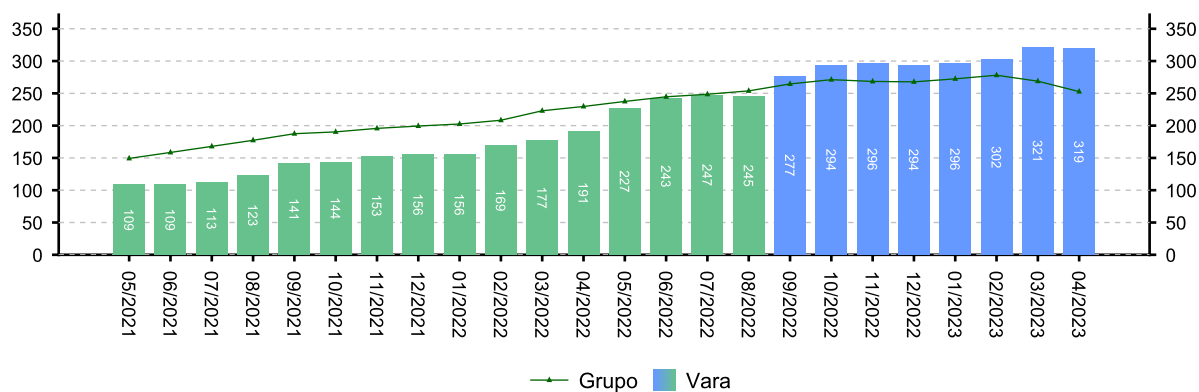
SITUAÇÃO	QTDE	MÉD. GRP	MÉD. FRM
Saldo de processos no arquivo provisório - Liquidação	0	2	---
Saldo de processos no arquivo provisório - Execução	319	253	---

Período: 09/2022 a 04/2023

[e-Gestão] - Saldo de processos no arquivo provisório - Liquidação



[e-Gestão] - Saldo de processos no arquivo provisório - Execução





#### 4 - QUADRO SINTÉTICO - FASES PROCESSUAIS

(fonte: e-Gestão e IGEST)

##### 4.5 - Total de Pendências

	<b>QTDE</b>	<b>MÉD. GRP</b>	<b>MÉD. FRM</b>
Pendentes de finalização - Conhecimento	1.919	2.212	---
Pendentes de finalização - Liquidação	232	459	---
Pendentes de finalização - Execução	1.576	1.841	---
Saldo de processos no arquivo provisório - Liquidação	0	2	---
Saldo de processos no arquivo provisório - Execução	319	253	---
<b>TOTAL:</b>	<b>4.046</b>	<b>4.767</b>	---

Período: 09/2022 a 04/2023

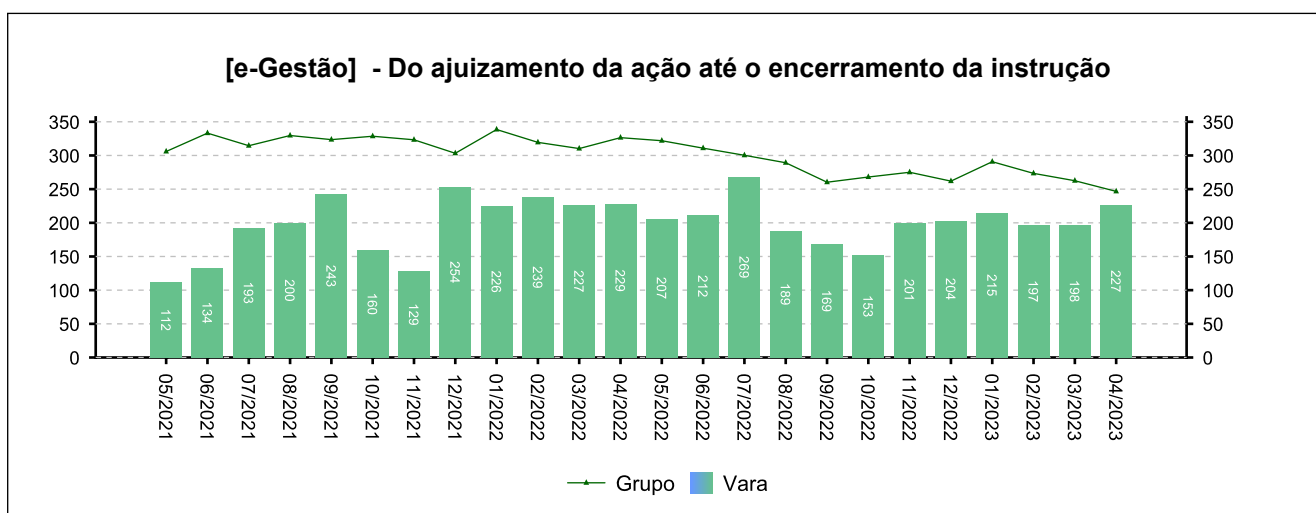
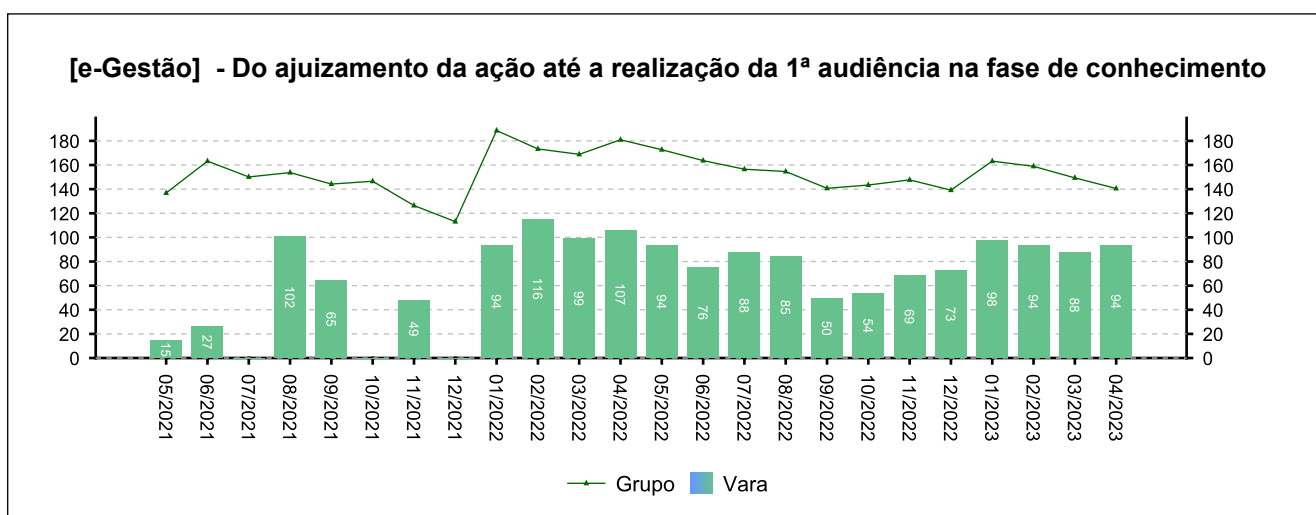
## 5 - PRAZOS MÉDIOS

(fonte: e-Gestão e IGEST)

### 5.1 - Fase de Conhecimento

	QTDE	DIAS	DIAS GRP	DIAS FRM
Do ajuizamento da ação até a realização da 1ª audiência na fase de conhecimento	717	71	147	---
Do ajuizamento da ação até o encerramento da instrução	948	185	266	---
Do ajuizamento da ação até a prolação de sentença	925	210	289	---
Da conclusão até a prolação da sentença na fase de conhecimento	426	51	30	---

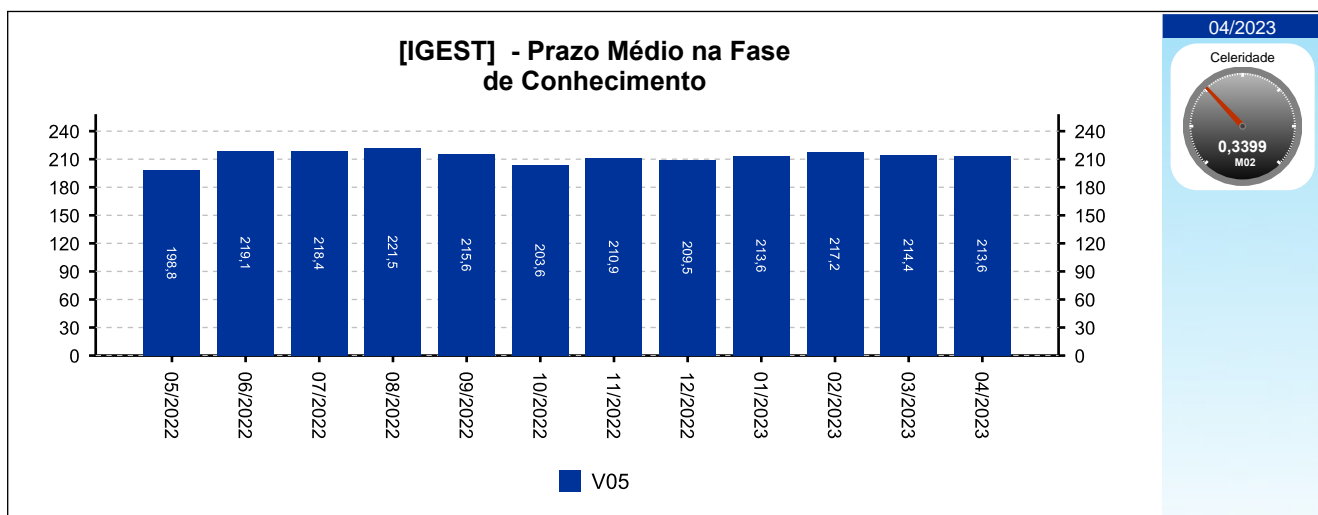
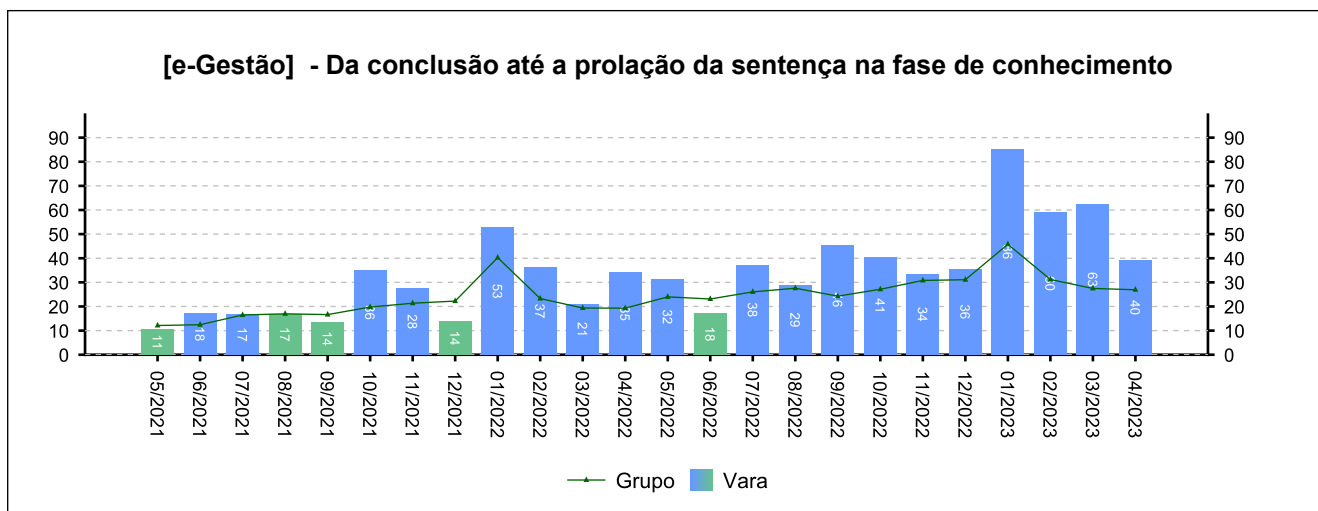
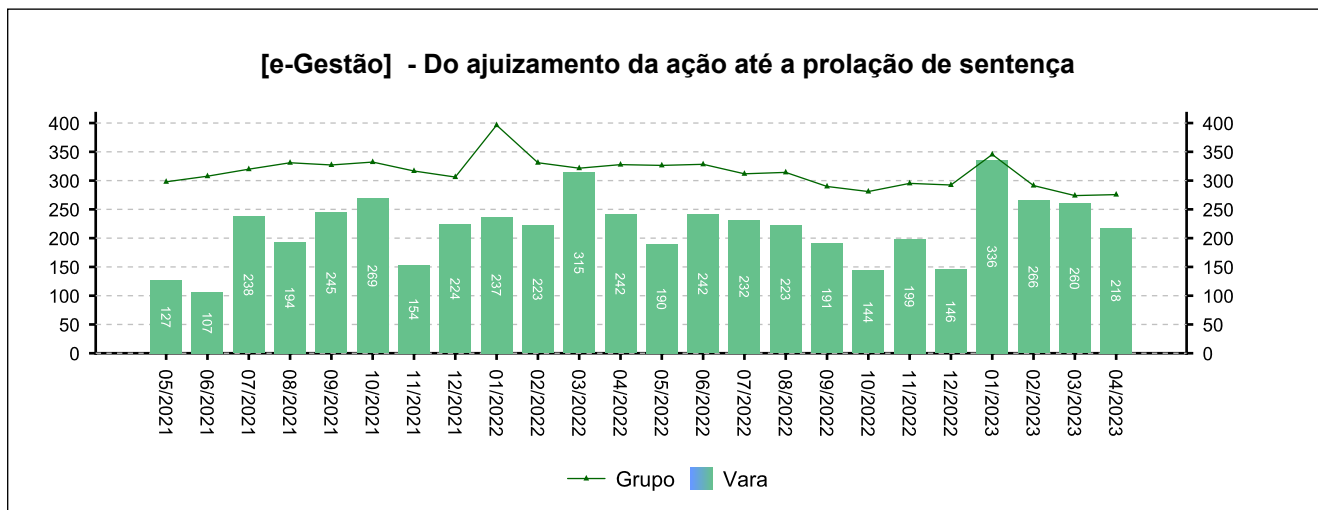
Período: 09/2022 a 04/2023



## 5 - PRAZOS MÉDIOS

(fonte: e-Gestão e IGEST)

### 5.1 - Fase de Conhecimento



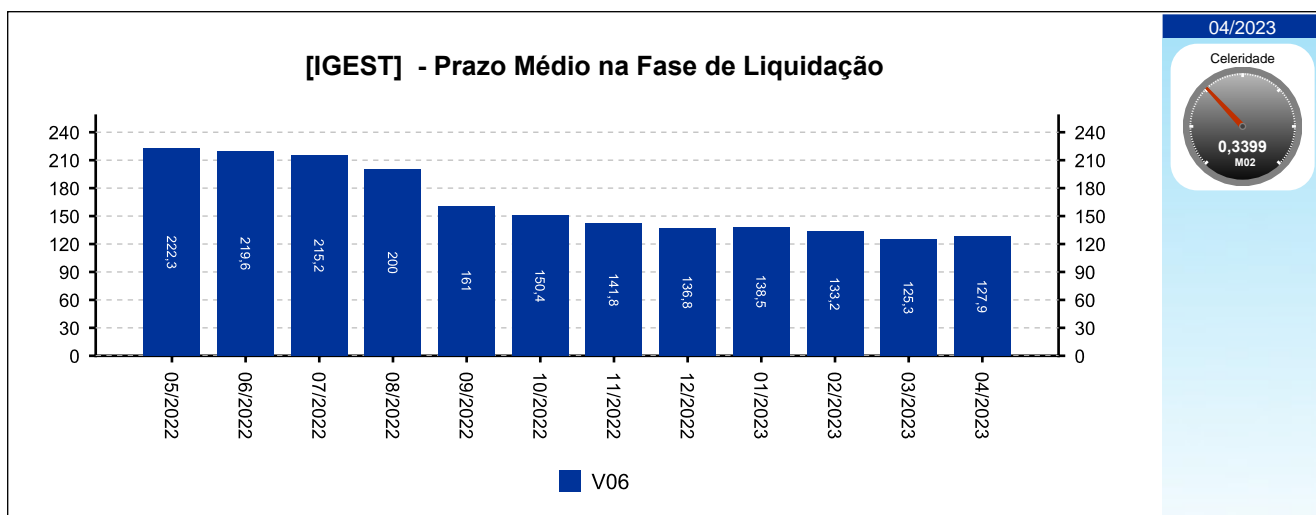
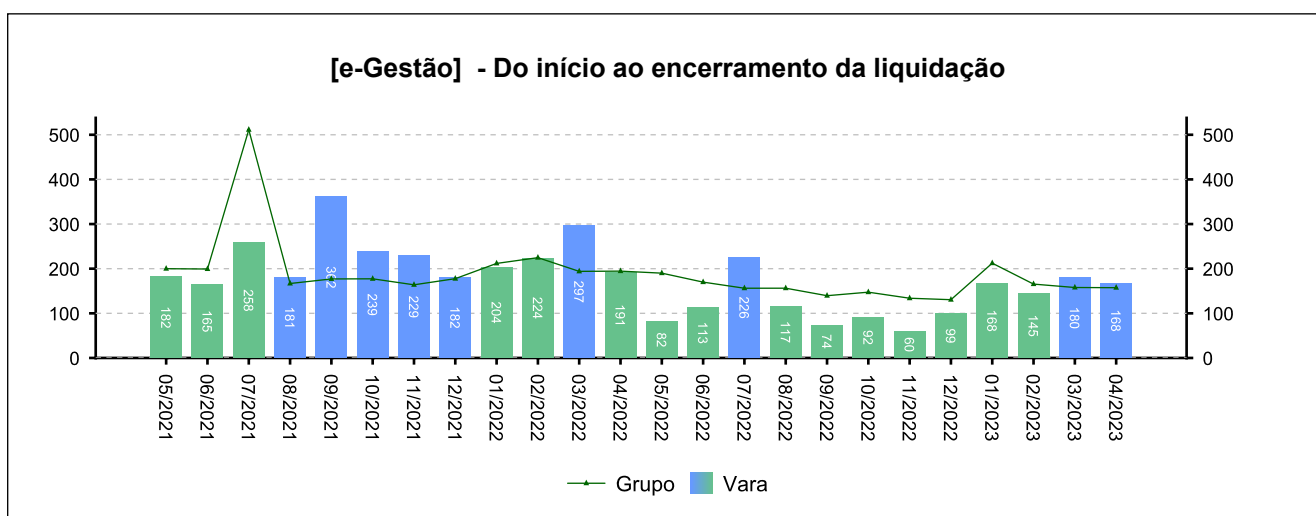
## 5 - PRAZOS MÉDIOS

(fonte: e-Gestão e IGEST)

### 5.2 - Fase de Liquidação

	QTDE	DIAS	DIAS GRP	DIAS FRM
Do início ao encerramento da liquidação	345	130	156	---

Período: 09/2022 a 04/2023







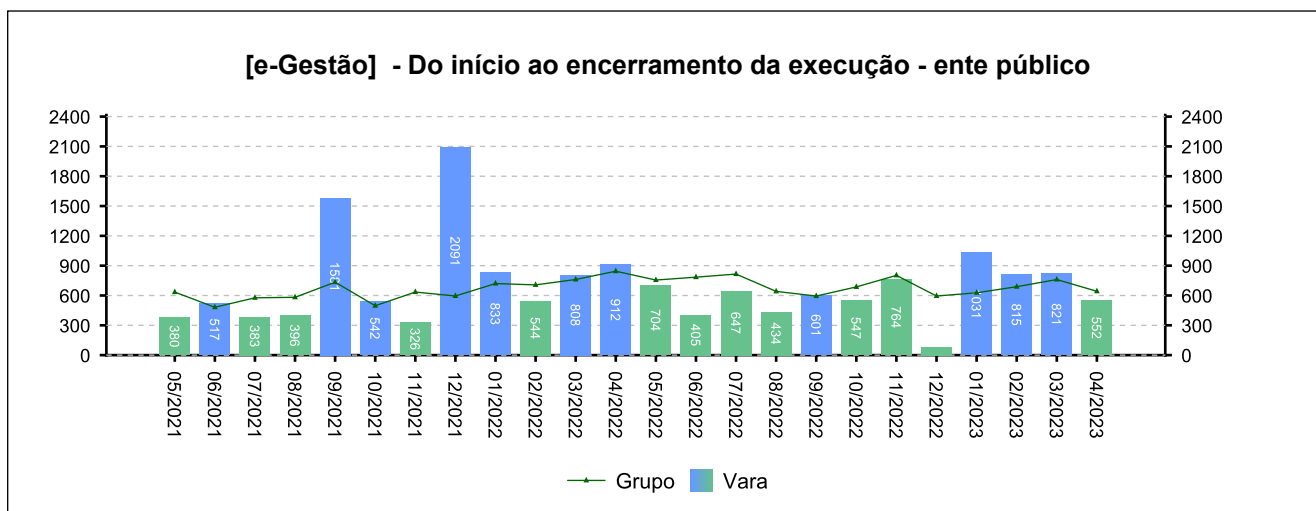
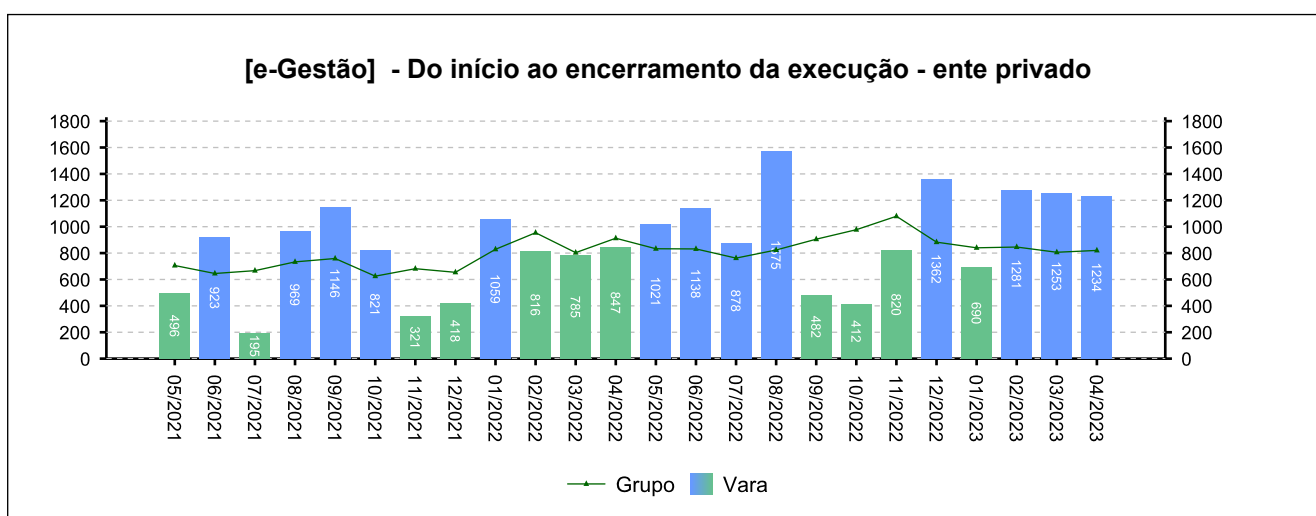
## 5 - PRAZOS MÉDIOS

(fonte: e-Gestão e IGEST)

### 5.3 - Fase de Execução

	QTDE	DIAS	DIAS GRP	DIAS FRM
Do início ao encerramento da execução - ente privado	122	1.016	890	---
Do início ao encerramento da execução - ente público	80	684	680	---
<b>Total / Média</b>	<b>202</b>	<b>885</b>	<b>821</b>	<b>---</b>

Período: 09/2022 a 04/2023

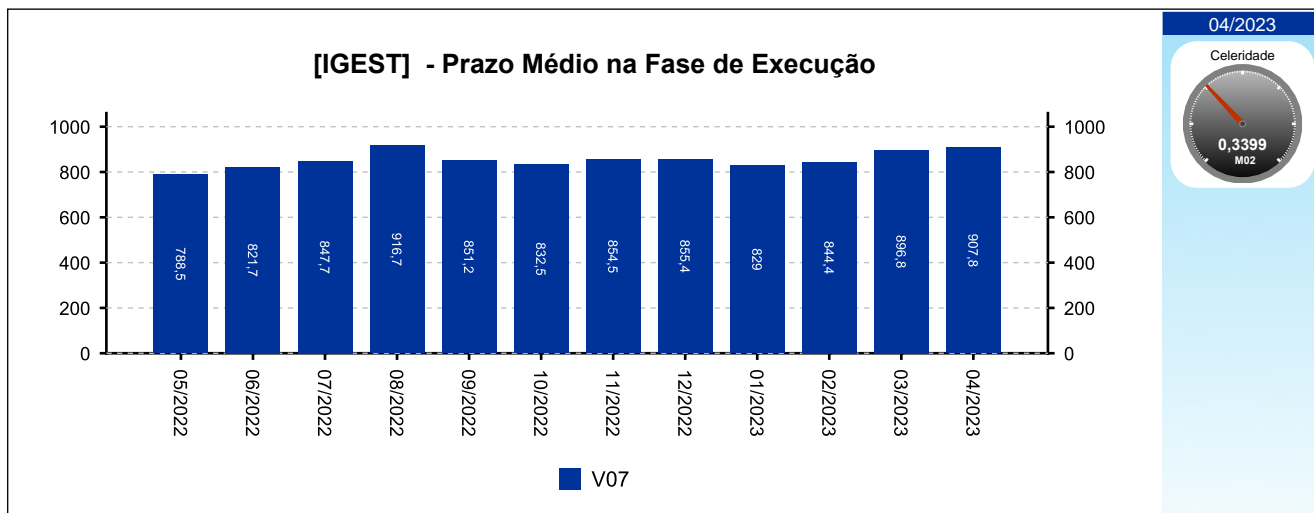




## 5 - PRAZOS MÉDIOS

(fonte: e-Gestão e IGEST)

### 5.3 - Fase de Execução





[Voltar](#)

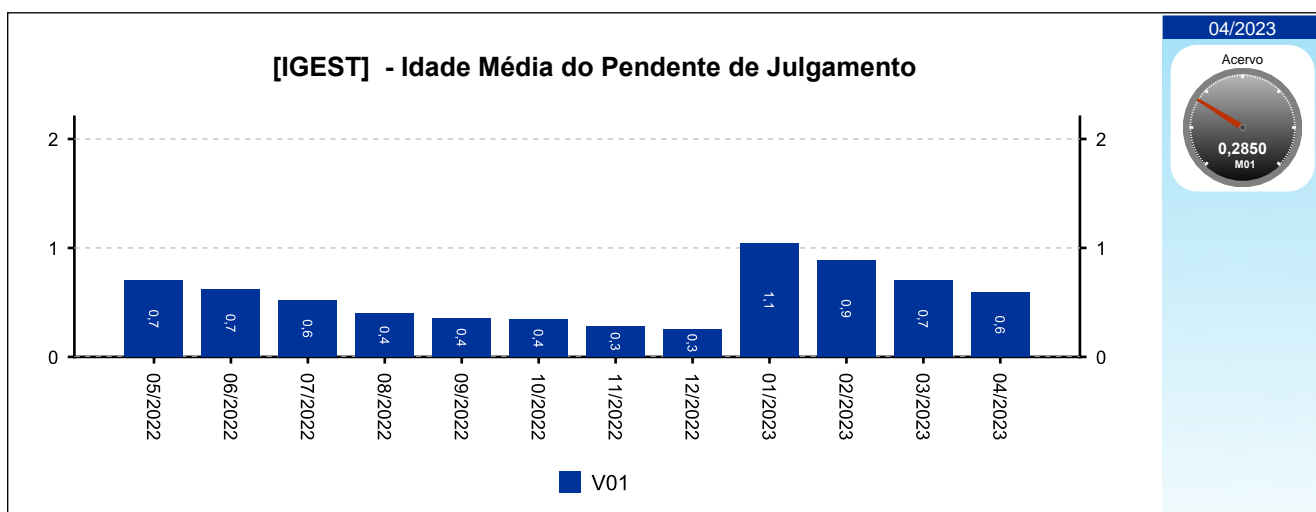
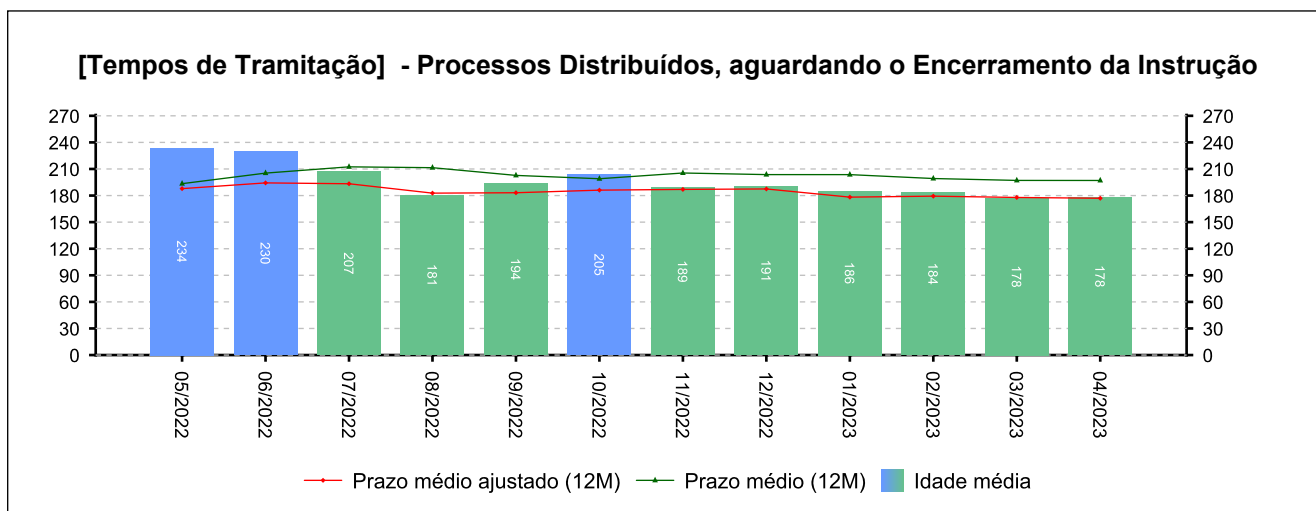
## 6 - MAIORES TEMPOS DE TRAMITAÇÃO

(fonte: e-Gestão e IGEST)

### 6.1 - Processos Distribuídos, aguardando o Encerramento da Instrução

PROCESSO	ENTRADA	DISTRIBUIÇÃO	IDADE
0010093-89.2020.5.15.0030	04/02/2020	04/02/2020	1.181
0010276-60.2020.5.15.0030	02/06/2020	04/04/2020	1.121
0010656-83.2020.5.15.0030	19/10/2020	19/08/2020	984
0010756-38.2020.5.15.0030	26/11/2020	22/09/2020	950
0010755-53.2020.5.15.0030	16/01/2023	22/09/2020	950

Período: até 04/2023





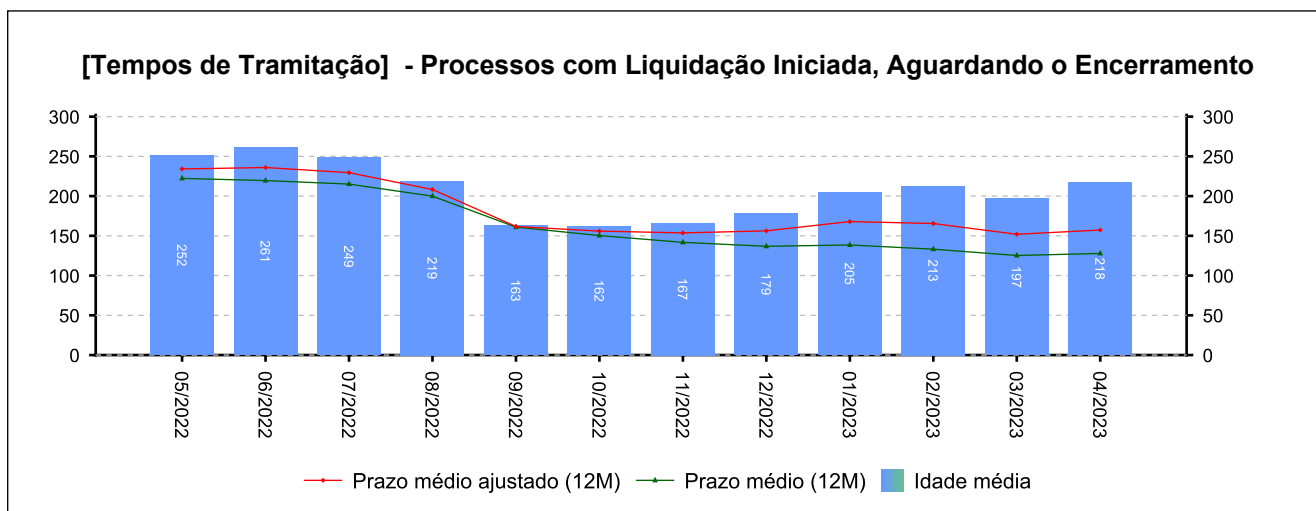
## 6 - MAIORES TEMPOS DE TRAMITAÇÃO

(fonte: e-Gestão e IGEST)

### 6.2 - Processos com Liquidação Iniciada, Aguardando o Encerramento

PROCESSO	ENTRADA	DISTRIBUIÇÃO	IDADE
0010312-15.2014.5.15.0030	16/04/2015	24/07/2014	2.936
0000455-13.2012.5.15.0030	16/05/2016	10/04/2012	2.540
0011032-74.2017.5.15.0030	26/04/2018	23/08/2017	1.830
0011485-69.2017.5.15.0030	05/04/2019	13/11/2017	1.486
0092400-23.2008.5.15.0030	10/05/2019	05/08/2008	1.451

Período: até 04/2023





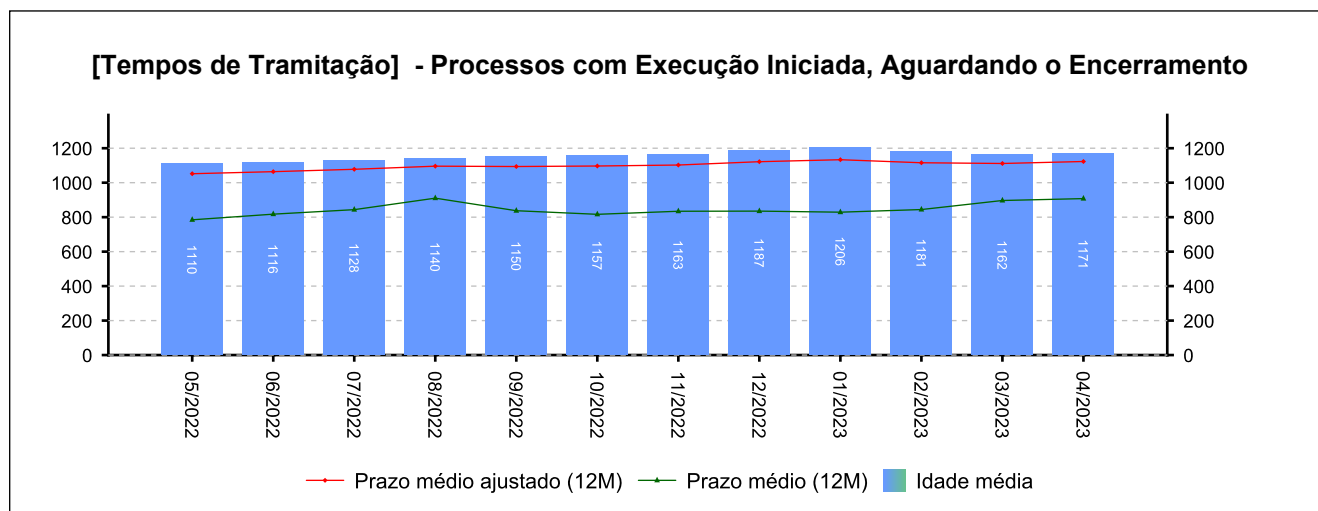
## 6 - MAIORES TEMPOS DE TRAMITAÇÃO

(fonte: e-Gestão e IGEST)

### 6.3 - Processos com Execução Iniciada, Aguardando o Encerramento

PROCESSO	ENTRADA	DISTRIBUIÇÃO	IDADE
0028200-56.1998.5.15.0030	15/03/1999	11/02/1998	8.812
0001300-02.1999.5.15.0030	06/05/1999	11/01/1999	8.760
0152200-31.1998.5.15.0030	21/05/1999	08/09/1998	8.745
0189400-38.1999.5.15.0030	16/02/2000	23/08/1999	8.474
0155900-78.1999.5.15.0030	07/06/2000	19/07/1999	8.362

Período: até 04/2023





## 6 - MAIORES TEMPOS DE TRAMITAÇÃO

(fonte: e-Gestão e IGEST)

### 6.4 - Resumo

	MAIOR IDADE (DIAS)	MÉDIA (DIAS)	PRAZO MÉDIO (DIAS)	PRAZO MÉDIO ESTIMADO (DIAS)*
Da Distribuição até o Encerramento da Instrução	1181	178	197	177
Do Início ao Encerramento da Liquidação	2936	217	128	157
Do Início ao Encerramento da Execução	8812	1171	908	1123

*Período: até 04/2023*

\*Valor estimado do respectivo prazo médio caso os processos deixassem a pendência, em dias.

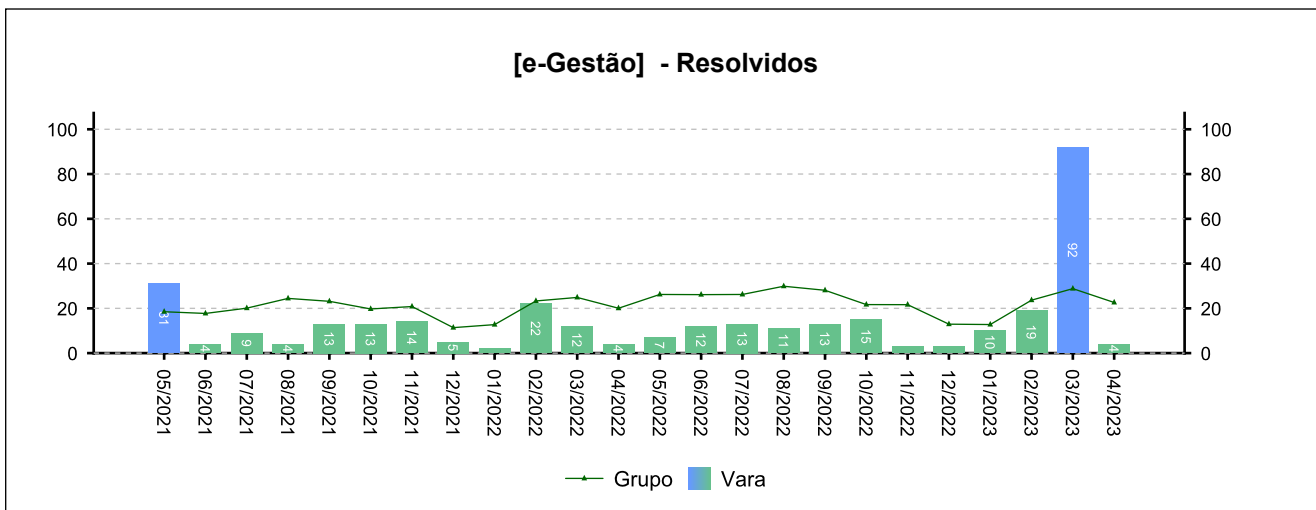
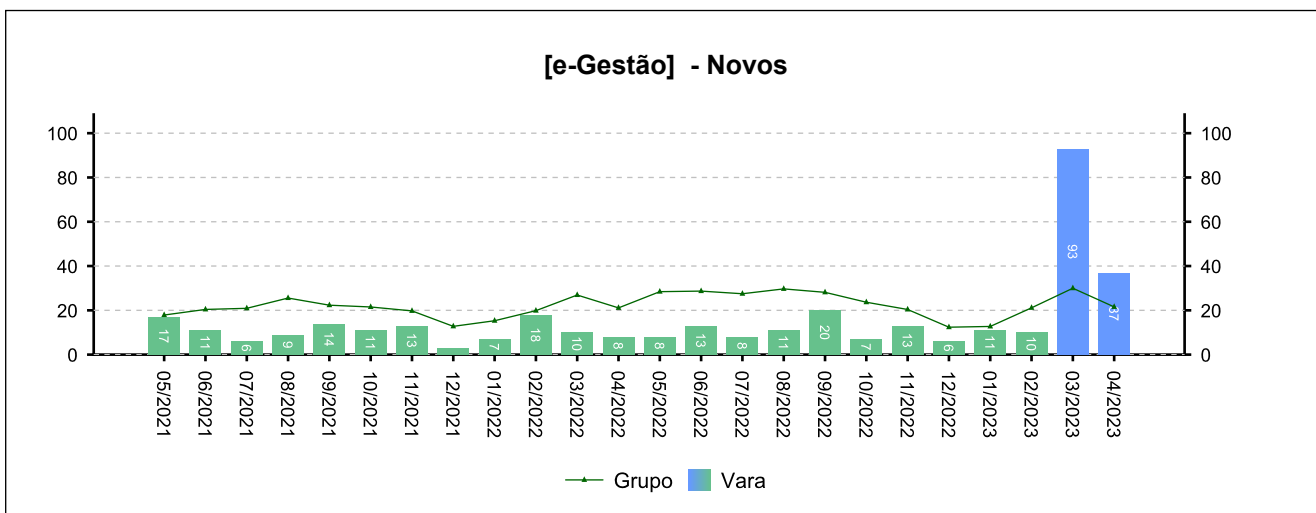


### 7 - INCIDENTES PROCESSUAIS

(fonte: e-Gestão)

#### 7.1 - Embargos de declaração

NOVOS	RESOLVIDOS	PENDENTES
197	159	42
<i>Período: 09/2022 a 04/2023</i>		

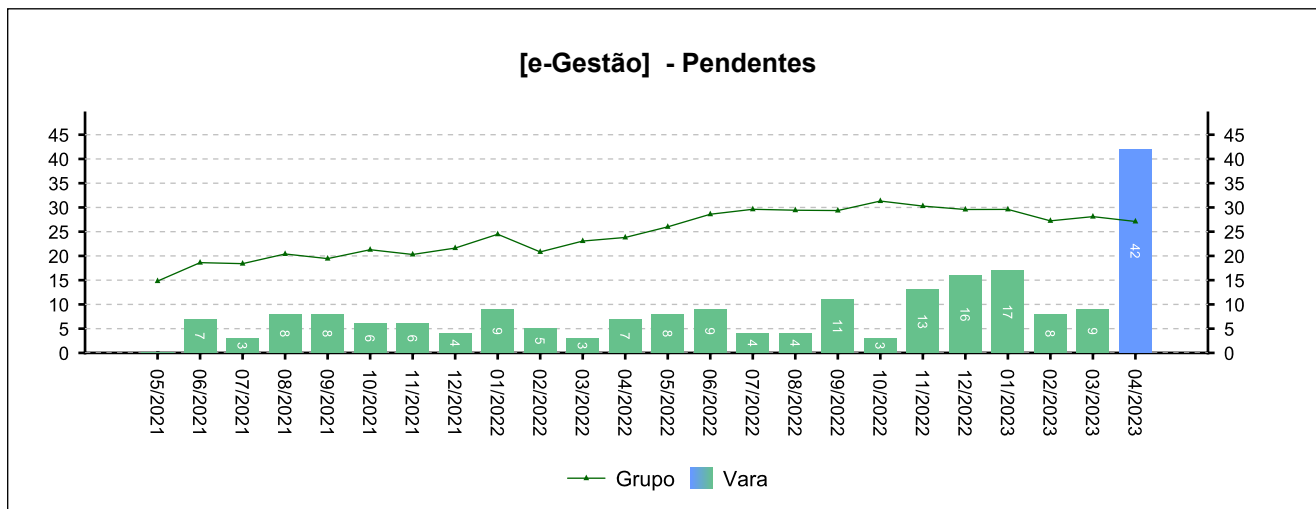




## 7 - INCIDENTES PROCESSUAIS

(fonte: e-Gestão)

### 7.1 - Embargos de declaração







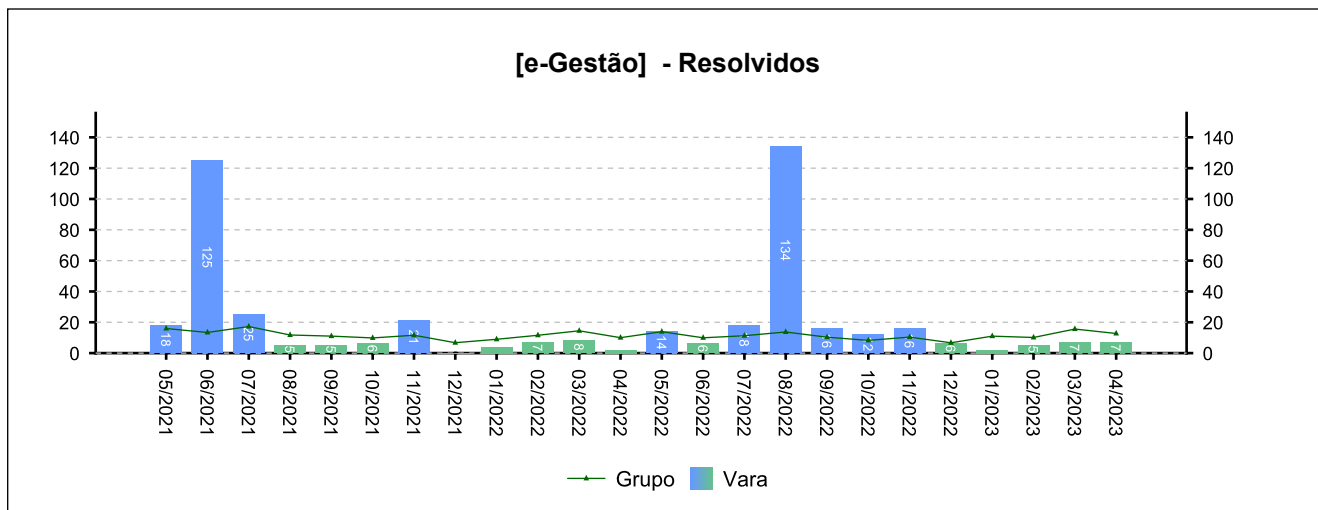
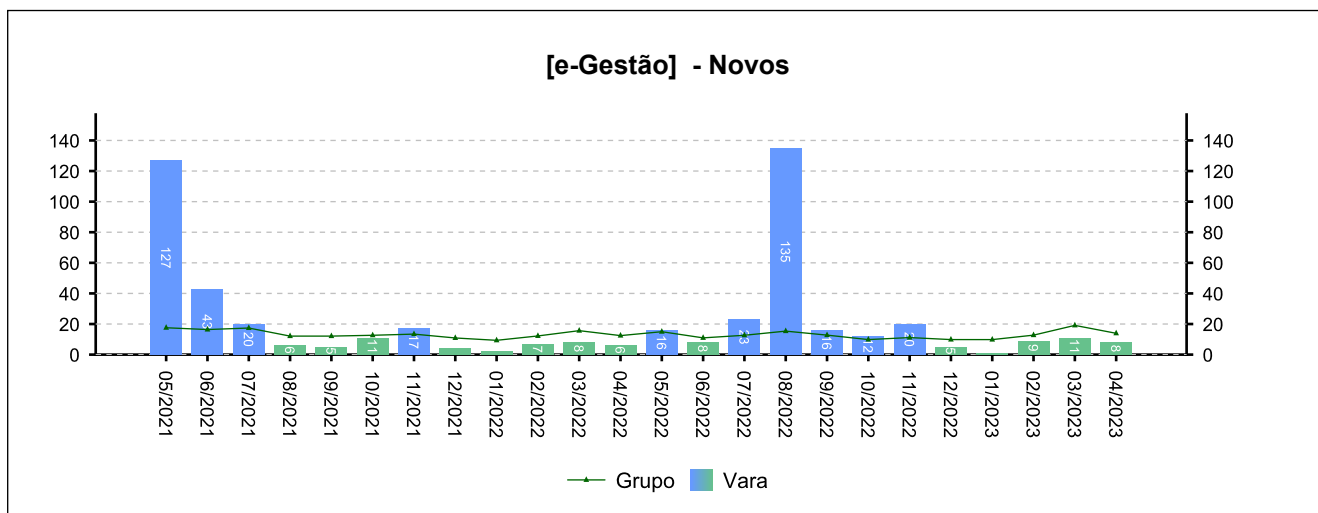
## 7 - INCIDENTES PROCESSUAIS

(fonte: e-Gestão)

### 7.2 - Tutelas Provisórias

NOVOS	RESOLVIDOS	PENDENTES
82	71	7

Período: 09/2022 a 04/2023

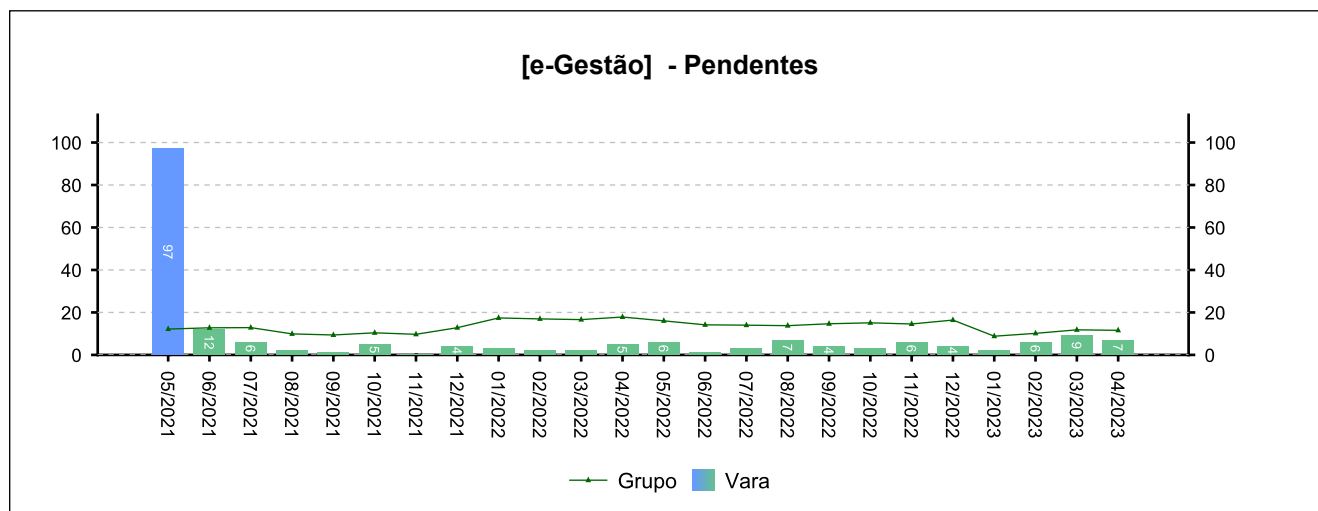




## 7 - INCIDENTES PROCESSUAIS

(fonte: e-Gestão)

### 7.2 - Tutelas Provisórias



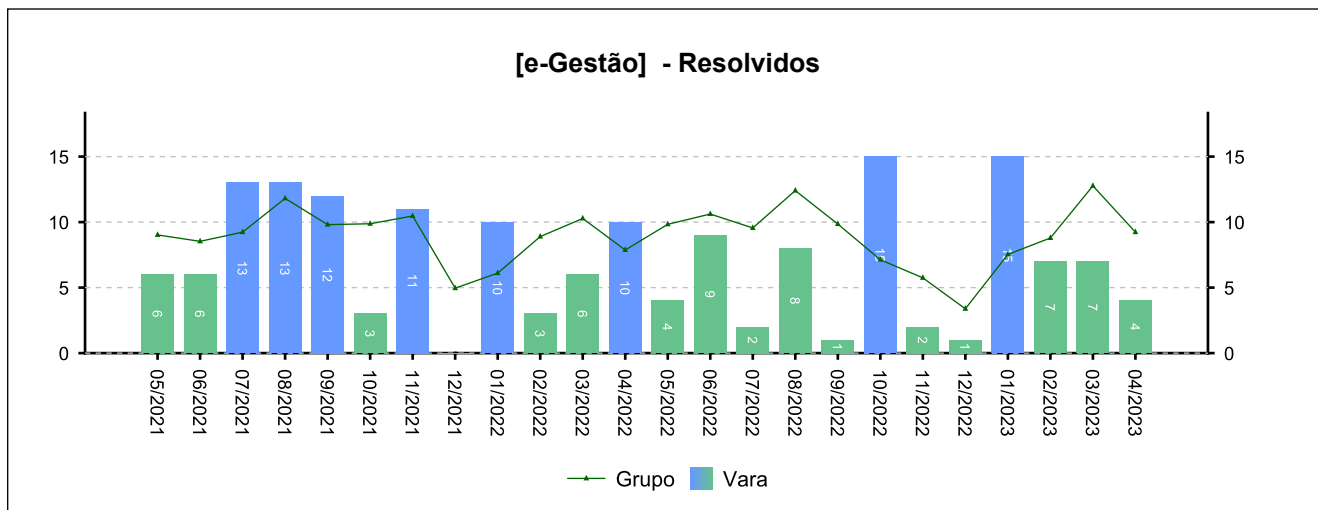
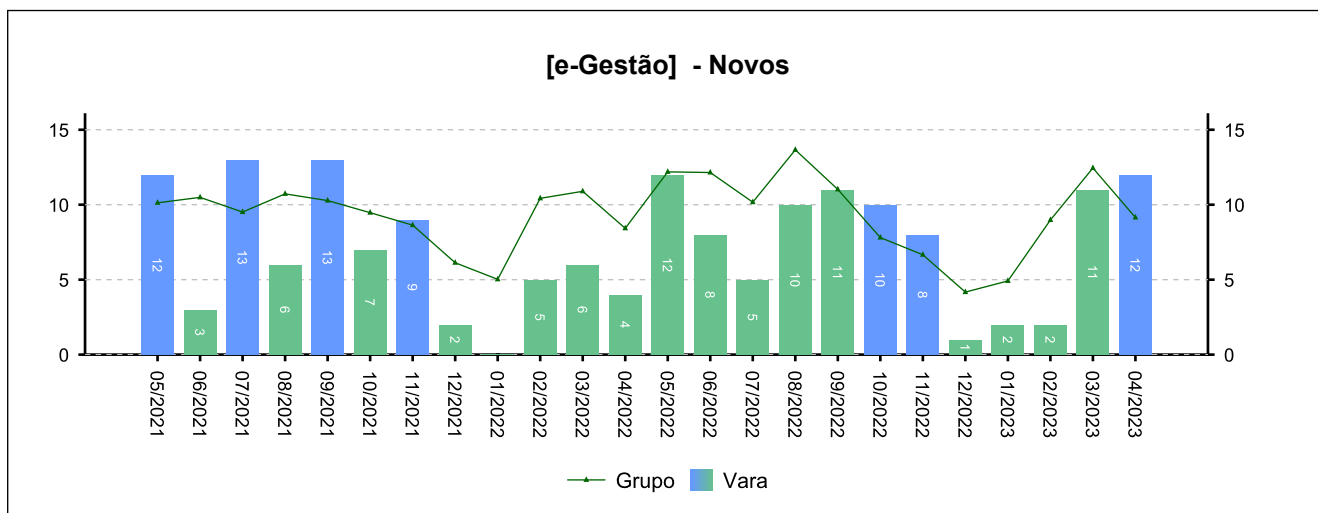


## 7 - INCIDENTES PROCESSUAIS

(fonte: e-Gestão)

### 7.3 - Incidentes na Liquidação/Execução

NOVOS	RESOLVIDOS	PENDENTES
57	52	35
Período: 09/2022 a 04/2023		

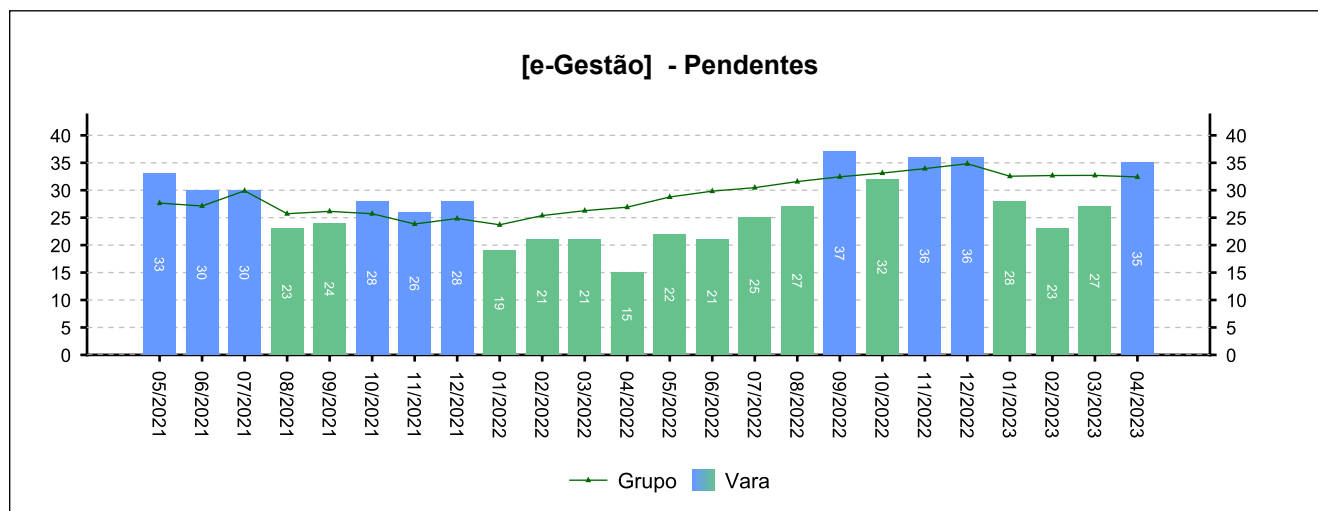




## 7 - INCIDENTES PROCESSUAIS

(fonte: e-Gestão)

### 7.3 - Incidentes na Liquidação/Execução





## 7 - INCIDENTES PROCESSUAIS

(fonte: e-Gestão)

### 7.4 - Total de Incidentes

NOVOS	RESOLVIDOS	PENDENTES
336	282	84
<i>Período: 09/2022 a 04/2023</i>		

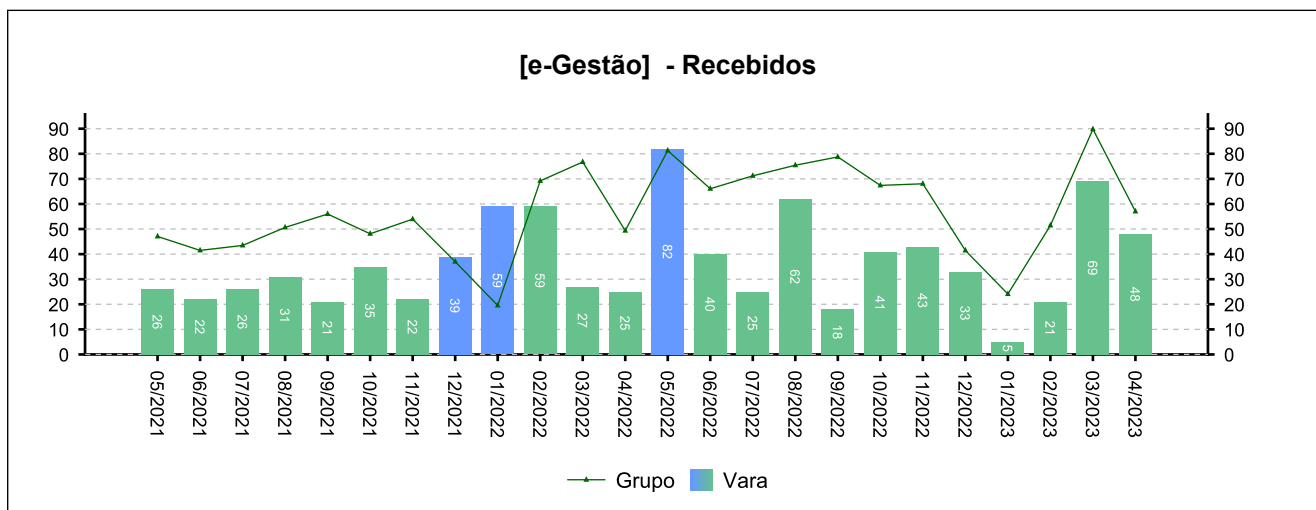
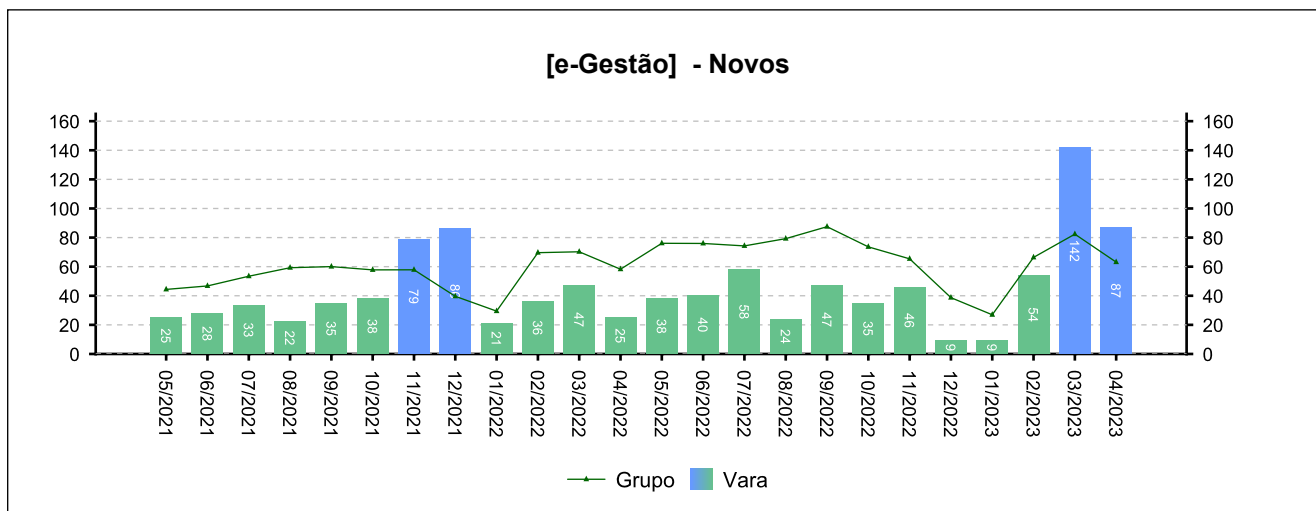


## 8 - RECURSOS

(fonte: e-Gestão)

### 8.1 - Recurso Ordinário

NOVOS	COM JUÍZO DE ADMISSIBILIDADE	SEM JUÍZO DE ADMISSIBILIDADE
429	278	158
<i>Período: 09/2022 a 04/2023</i>		

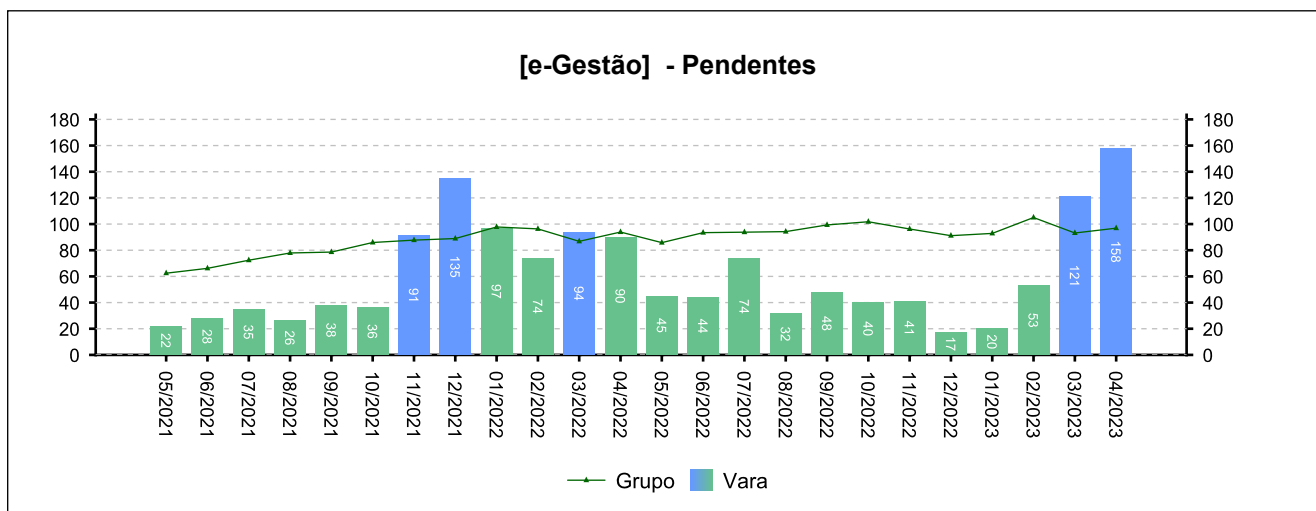




## 8 - RECURSOS

(fonte: e-Gestão)

### 8.1 - Recurso Ordinário



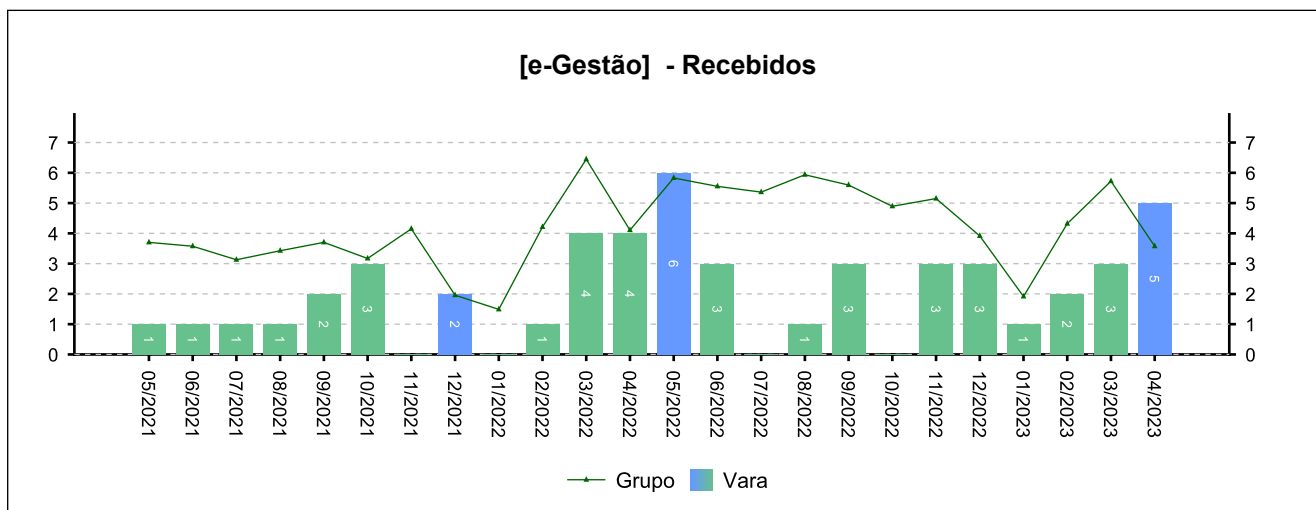
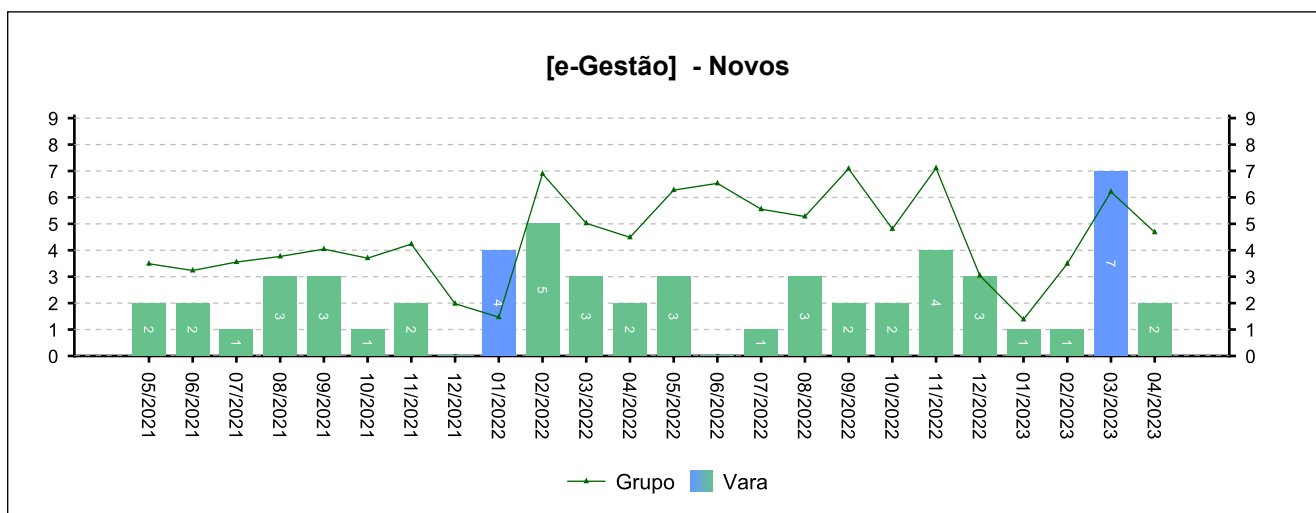


## 8 - RECURSOS

(fonte: e-Gestão)

### 8.2 - Recurso Adesivo

NOVOS	COM JUÍZO DE ADMISSIBILIDADE	SEM JUÍZO DE ADMISSIBILIDADE
22	20	3
<i>Período: 09/2022 a 04/2023</i>		



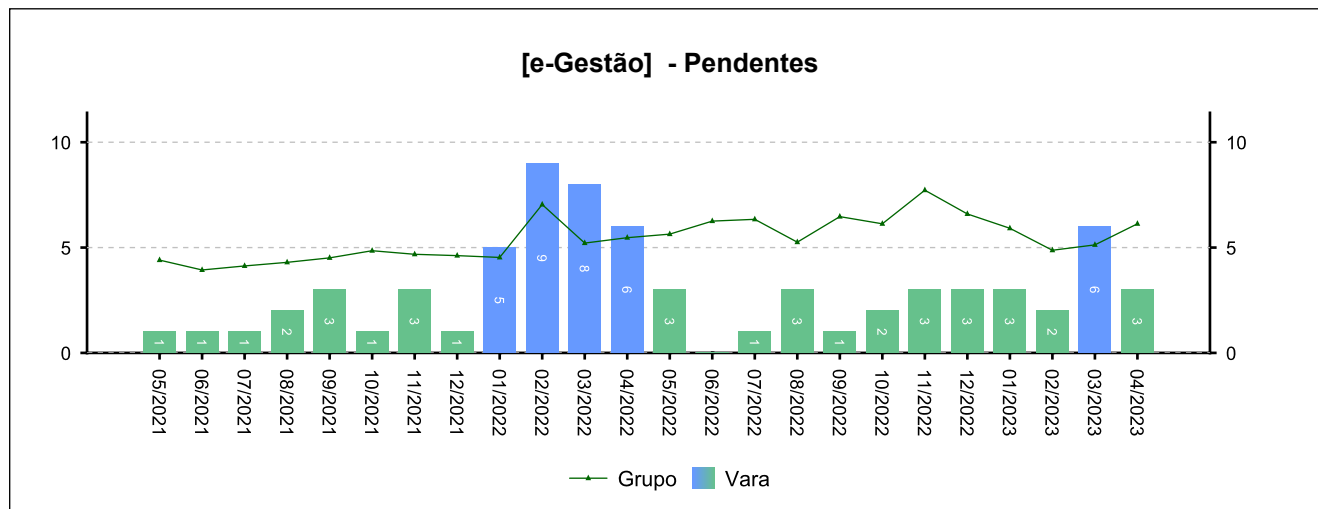




## 8 - RECURSOS

(fonte: e-Gestão)

### 8.2 - Recurso Adesivo





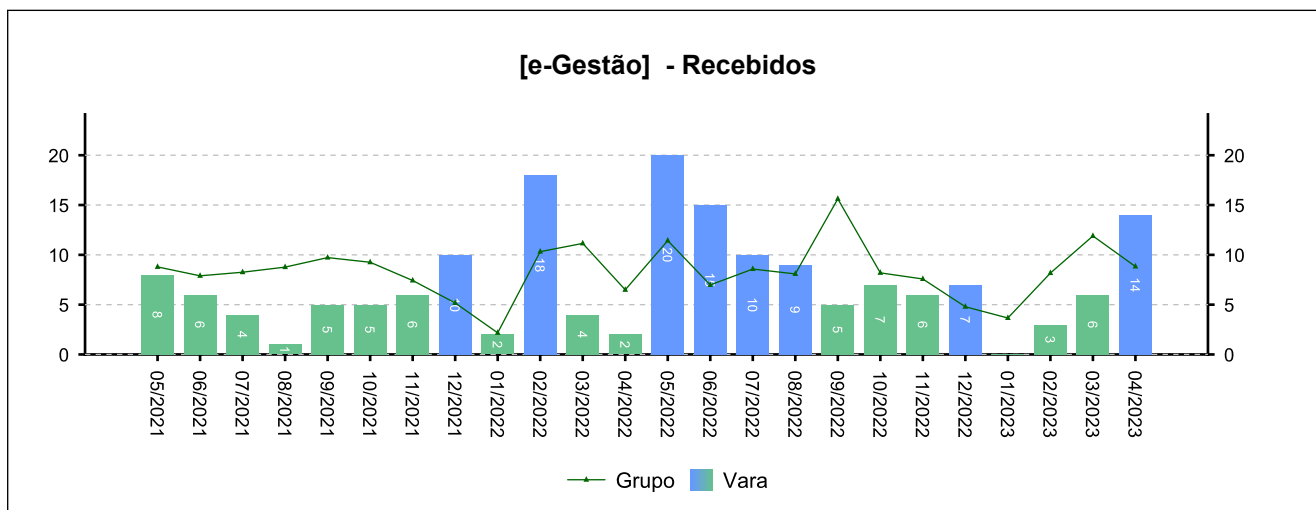
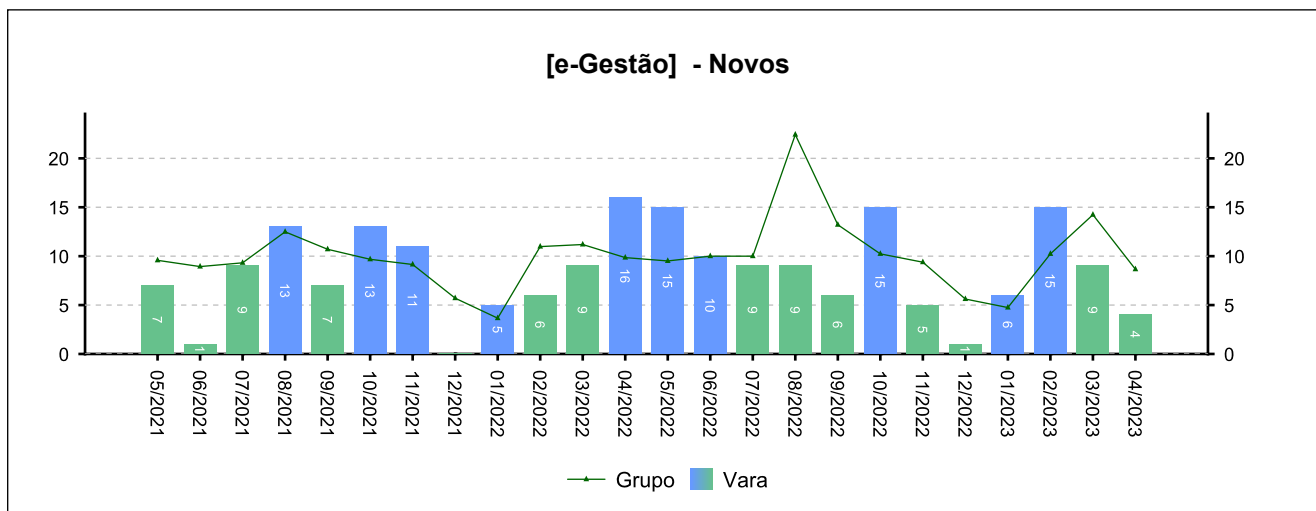
## 8 - RECURSOS

(fonte: e-Gestão)

### 8.3 - Agravo de petição

NOVOS	COM JUÍZO DE ADMISSIBILIDADE	SEM JUÍZO DE ADMISSIBILIDADE
61	48	18

Período: 09/2022 a 04/2023

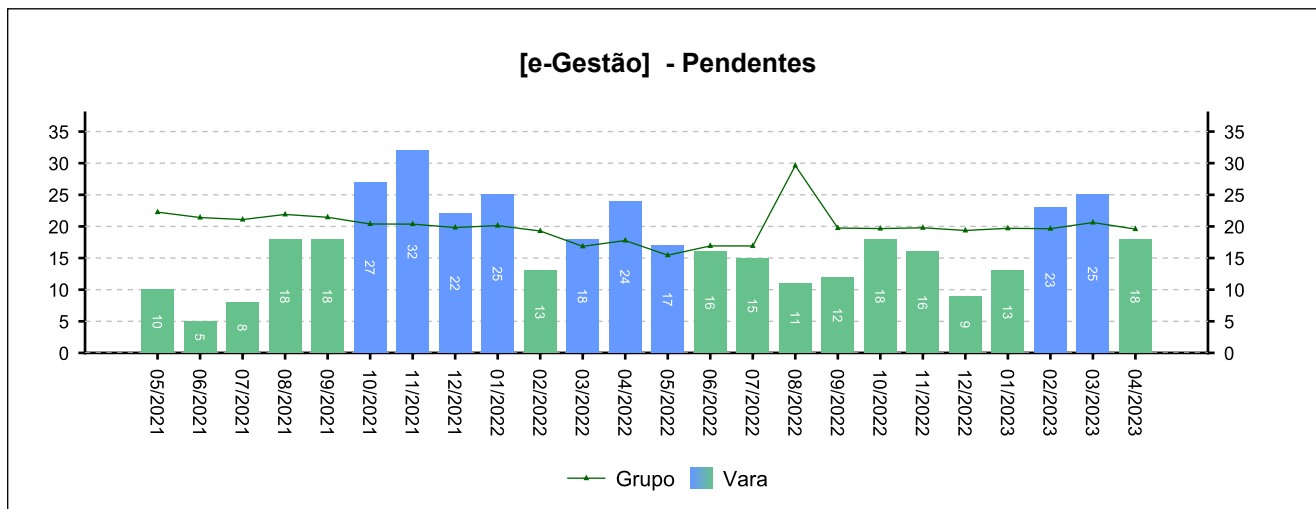




## 8 - RECURSOS

(fonte: e-Gestão)

### 8.3 - Agravo de petição





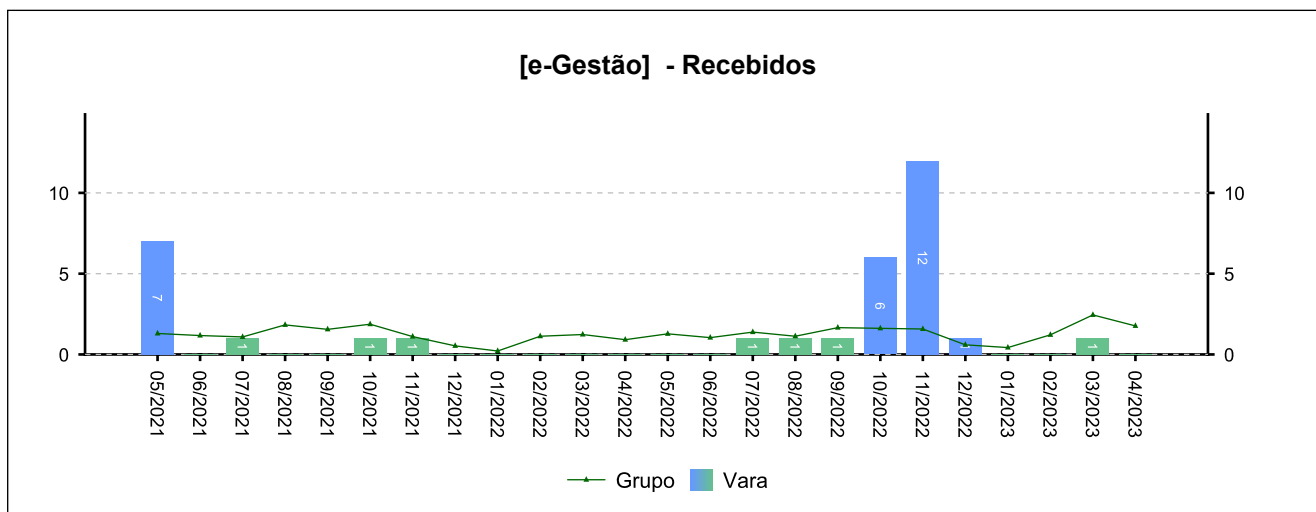
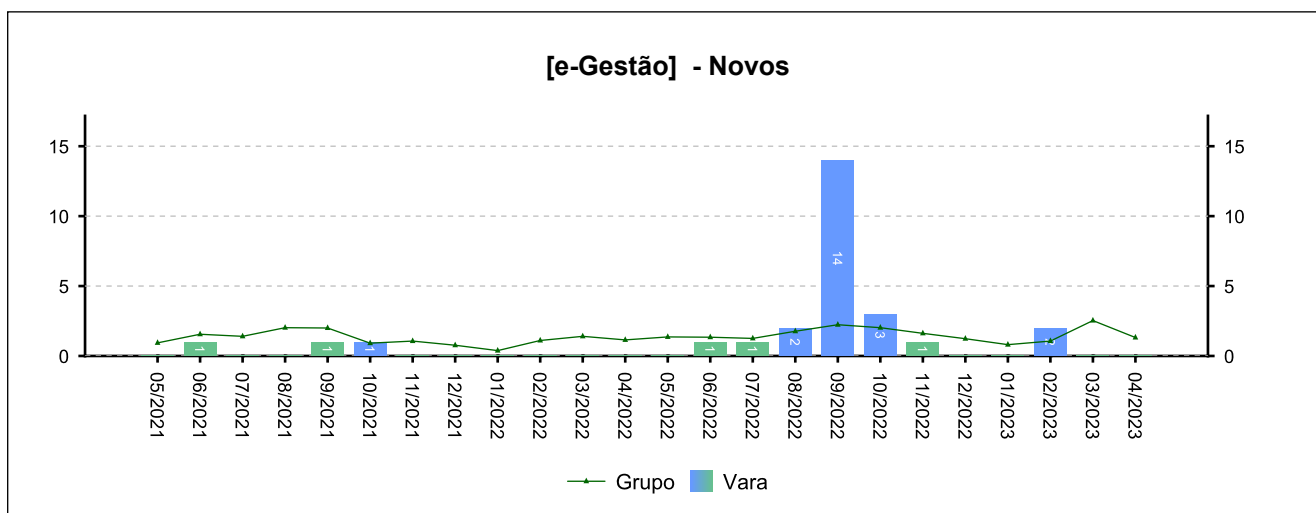
## 8 - RECURSOS

(fonte: e-Gestão)

### 8.4 - Agravo de Instrumento

NOVOS	COM JUÍZO DE ADMISSIBILIDADE	SEM JUÍZO DE ADMISSIBILIDADE
20	21	0

Período: 09/2022 a 04/2023

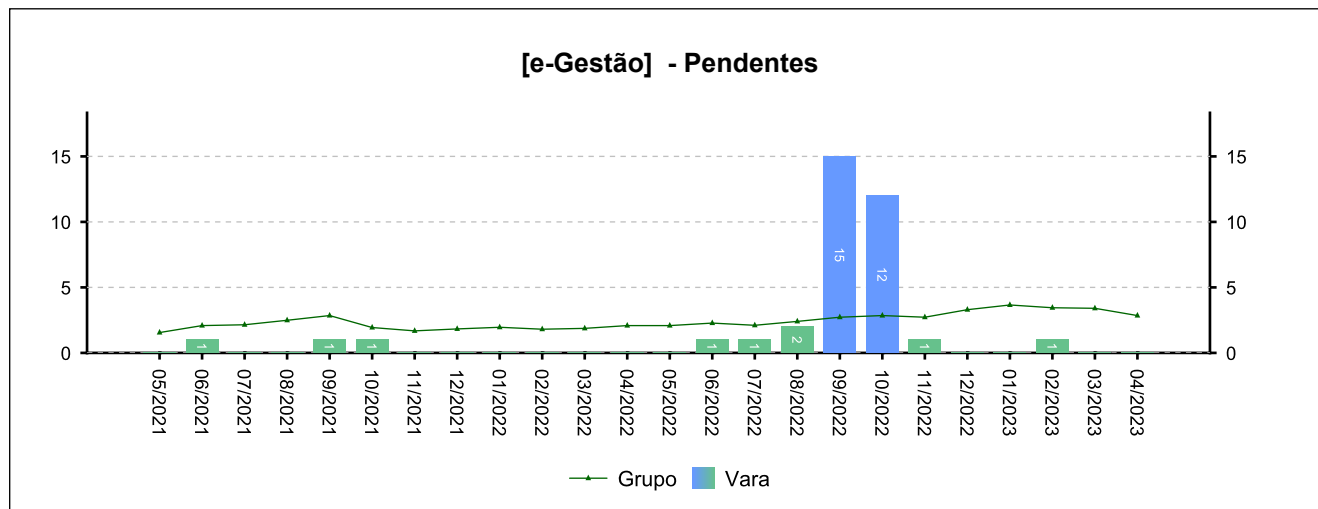




## 8 - RECURSOS

(fonte: e-Gestão)

### 8.4 - Agravo de Instrumento





## 8 - RECURSOS

(fonte: e-Gestão)

### 8.5 - Total de Recursos

NOVOS	COM JUÍZO DE ADMISSIBILIDADE	SEM JUÍZO DE ADMISSIBILIDADE
532	367	179
<i>Período: 09/2022 a 04/2023</i>		

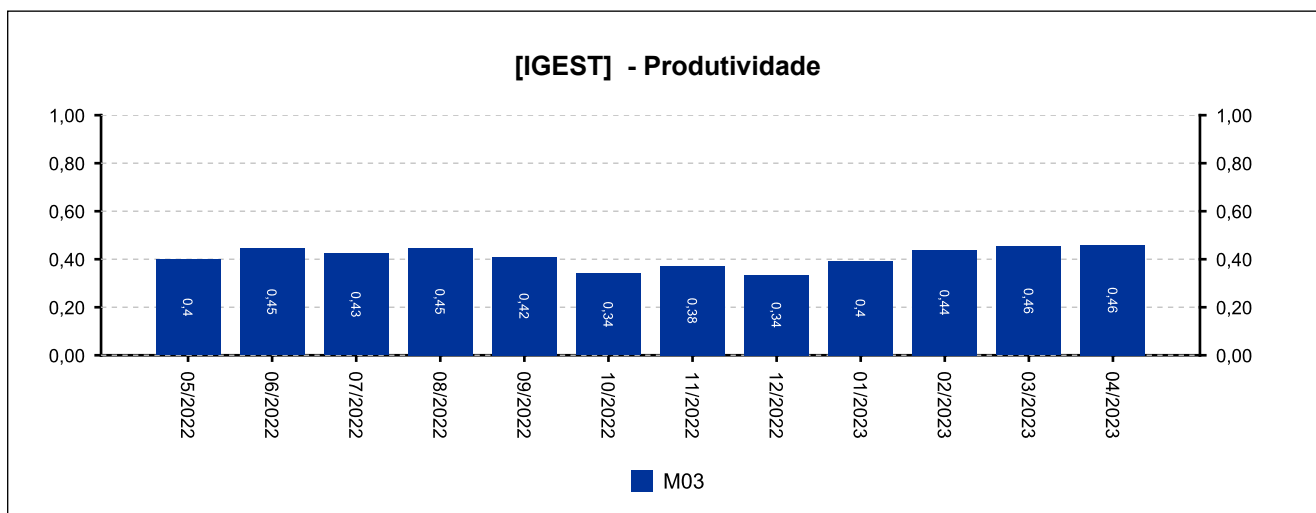
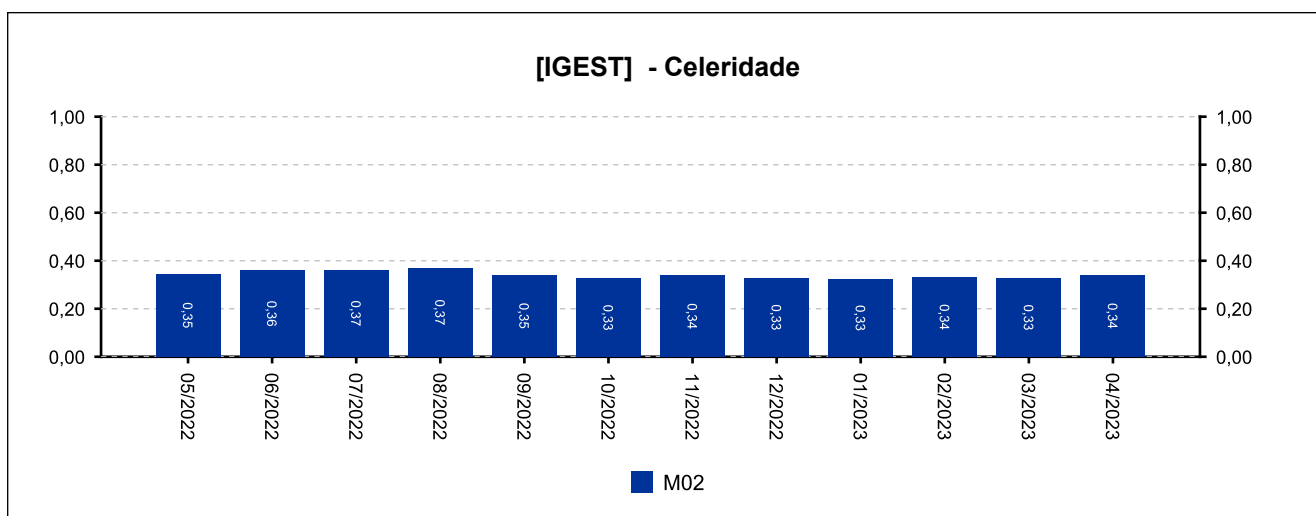
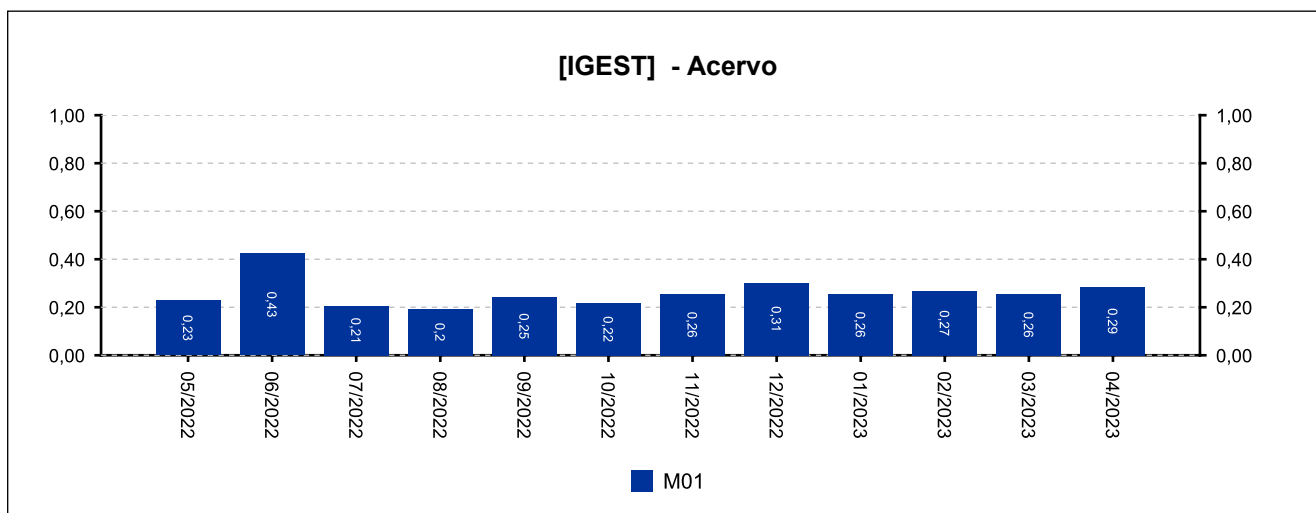


## 9 - ÍNDICE NACIONAL DE GESTÃO DE DESEMPENHO DA JUSTIÇA DO TRABALHO

[Voltar](#)

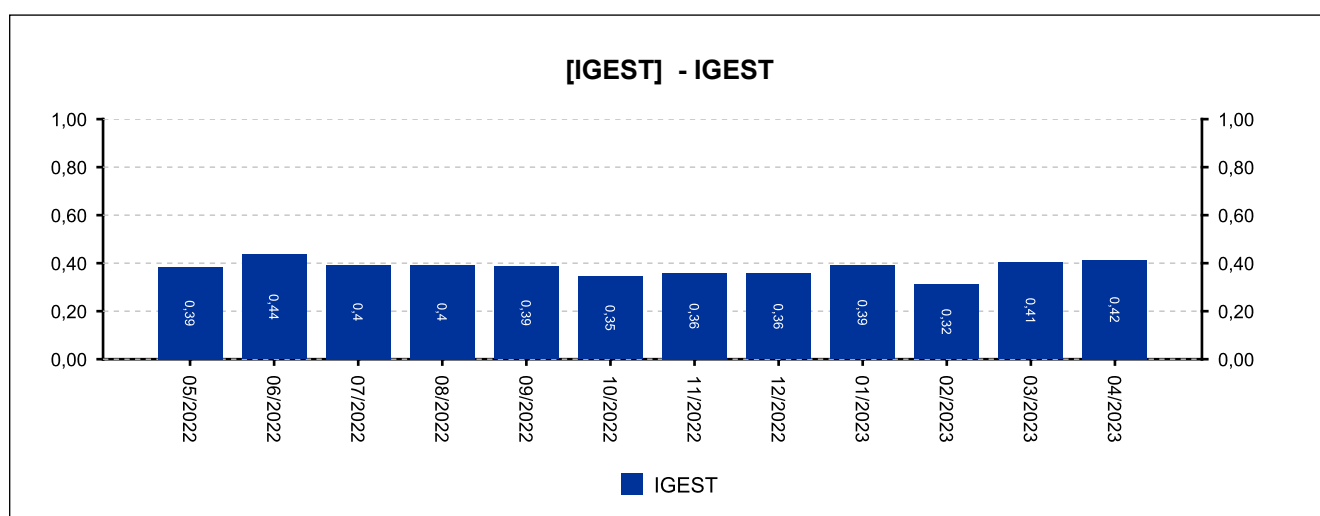
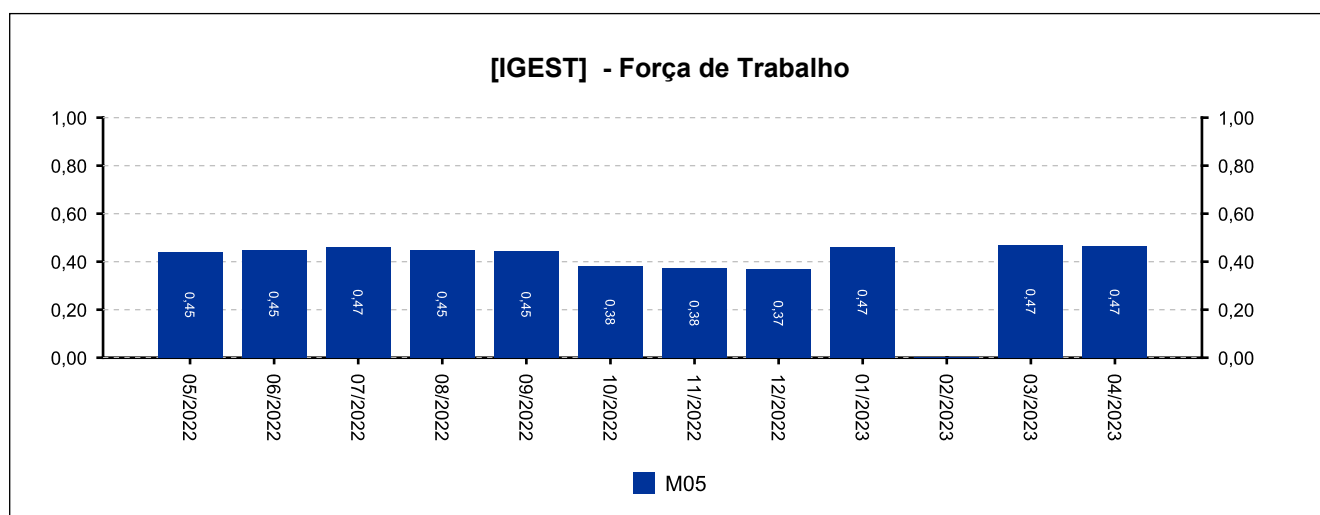
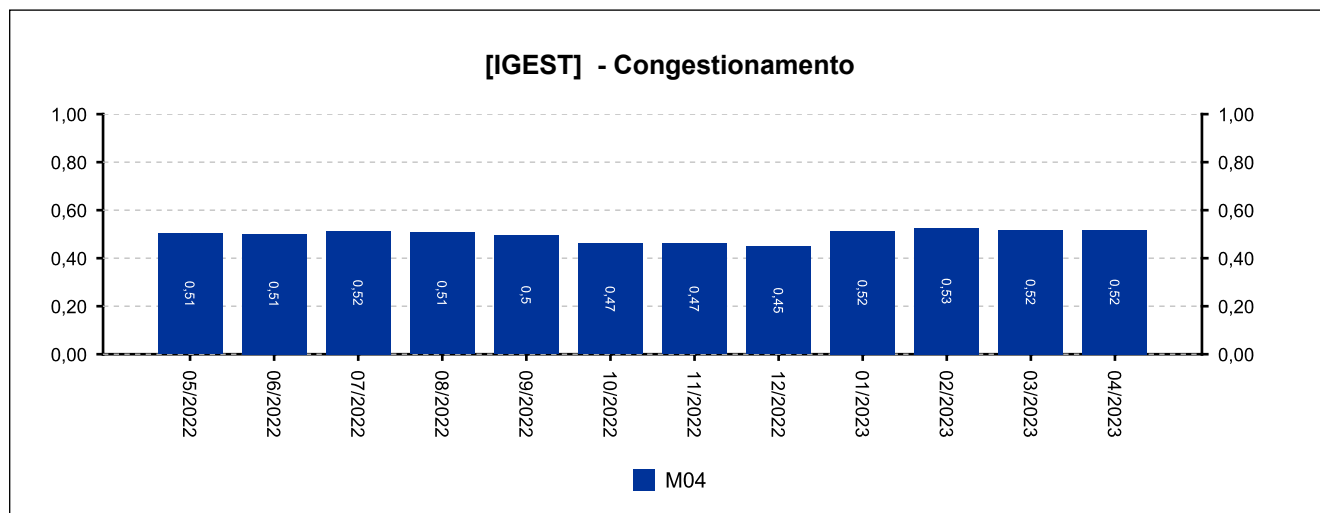
(fonte: e-SInCor - IGEST e Horus - TRT8)

DATA IGEST	M01	M02	M03	M04	M05	IGEST
02/2023	0,2669	0,3304	0,4386	0,5254	0,0000	0,3123
03/2023	0,2547	0,3274	0,4521	0,5181	0,4678	0,4040
04/2023	0,2850	0,3399	0,4585	0,5175	0,4638	0,4129



## 9 - ÍNDICE NACIONAL DE GESTÃO DE DESEMPENHO DA JUSTIÇA DO TRABALHO

(fonte: e-SInCor - IGEST e Horus - TRT8)







## 10.1 - AFERIÇÃO DE RESULTADOS - SOLUCIONADOS [05/2022 a 04/2023]

(fonte: e-Gestão e Relatório de Aferição de Resultados)

Processos - Informações Individuais	Quantidade	Média Mensal	
		Total	RARIA*
Processos solucionados - com exame de mérito (conciliações) [A]	701	58,4	37,9
Processos solucionados - com exame de mérito (exceto conciliações) [B]	686	57,2	37,1
Processos solucionados - com exame de mérito [A + B]	1.387	115,6	75,0
Processos solucionados - sem exame de mérito	193	16,1	10,4
Incidentes Processuais Resolvidos	520	43,3	28,1
Dias-Juiz	555	46,3	---

\*Aferição de Resultado Individual Aproximado

Processos - Informações do Grupo	Quantidade	Média Mensal	
		Total	RARIA*
Processos solucionados - com exame de mérito (conciliações) [A]	26.400	46,8	30,8
Processos solucionados - com exame de mérito (exceto conciliações) [B]	37.075	65,7	43,3
Processos solucionados - com exame de mérito [A + B]	63.475	112,5	74,1
Processos solucionados - sem exame de mérito	6.519	11,6	7,6
Incidentes Processuais Resolvidos	24.507	43,5	28,6
Dias-Juiz	25.697	45,6	---

\*Aferição de Resultado Individual Aproximado

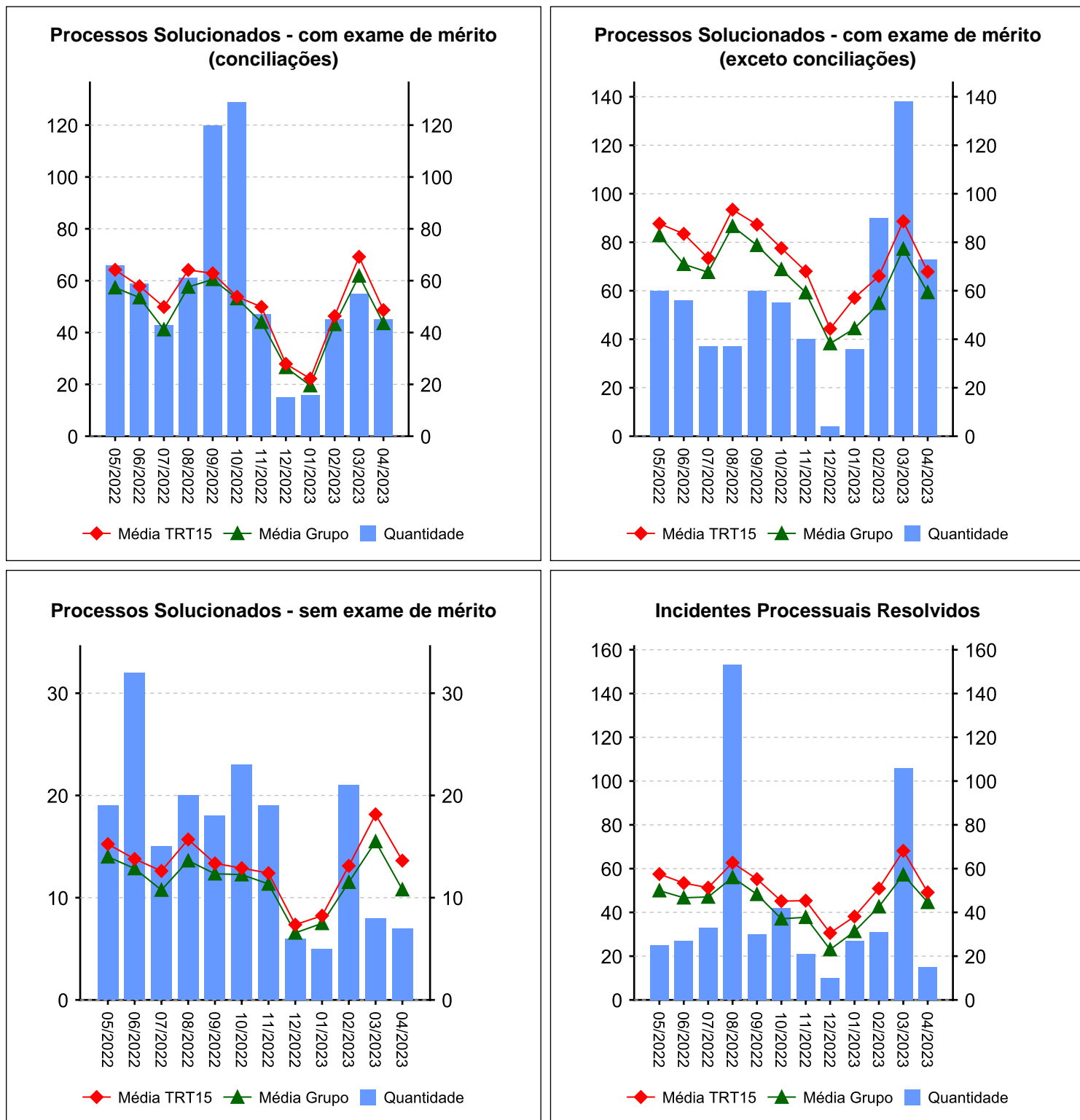
Processos - Informações do TRT15	Quantidade	Média Mensal	
		Total	RARIA*
Processos solucionados - com exame de mérito (conciliações) [A]	94.141	51,3	30,5
Processos solucionados - com exame de mérito (exceto conciliações) [B]	136.483	74,3	44,2
Processos solucionados - com exame de mérito [A + B]	230.624	125,6	74,7
Processos solucionados - sem exame de mérito	23.753	12,9	7,7
Incidentes Processuais Resolvidos	92.631	50,5	30,0
Dias-Juiz	92.635	50,1	---

\*Aferição de Resultado Individual Aproximado

### 10.1 - AFERIÇÃO DE RESULTADOS - SOLUCIONADOS [05/2022 a 04/2023]

(fonte: e-Gestão e Relatório de Aferição de Resultados)

## Resumo - Processos





## 10.2 - AFERIÇÃO DE RESULTADOS - AUDIÊNCIAS [05/2022 a 04/2023]

(fonte: e-Gestão e Relatório de Aferição de Resultados)

Informações Individuais	Quantidade	Média Mensal	
		Total	RARIA*
Sessões de audiência realizadas - inicial	520	43,3	28,1
Sessões de audiência realizadas - instrução	518	43,2	28,0
Sessões de audiência realizadas - una	583	48,6	31,5
Sessões de audiência realizadas - conciliação na fase de conhecimento	136	11,3	7,4
Sessões de audiência realizadas - conciliação na fase de execução	67	5,6	3,6
Sessões de audiência realizadas - justificação prévia	0	0,0	0,0
Sessões de audiência realizadas - instrução e julgamento	0	0,0	0,0
Sessões de audiência realizadas - encerramento de instrução	0	0,0	0,0
Sessões de audiência realizadas - inquirição de testemunha (juízo	0	0,0	0,0
Sessões de audiência realizadas - una + instrução	1.101	91,8	59,5
Sessões de audiência realizadas - conciliação conhecimento + execução	203	16,9	11,0
Dias-Juiz	555	46,3	---

\*Aferição de Resultado Individual Aproximado

Informações do Grupo	Quantidade	Média Mensal	
		Total	RARIA*
Dias-Juiz	25.697	45,6	---

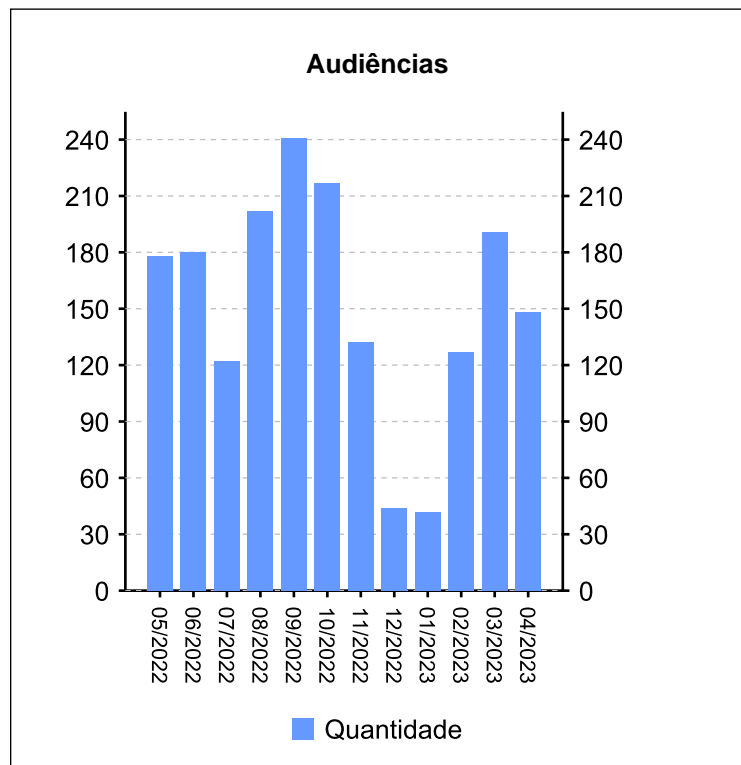
Informações do TRT15	Quantidade	Média Mensal	
		Total	RARIA*
Dias-Juiz	92.635	50,1	---



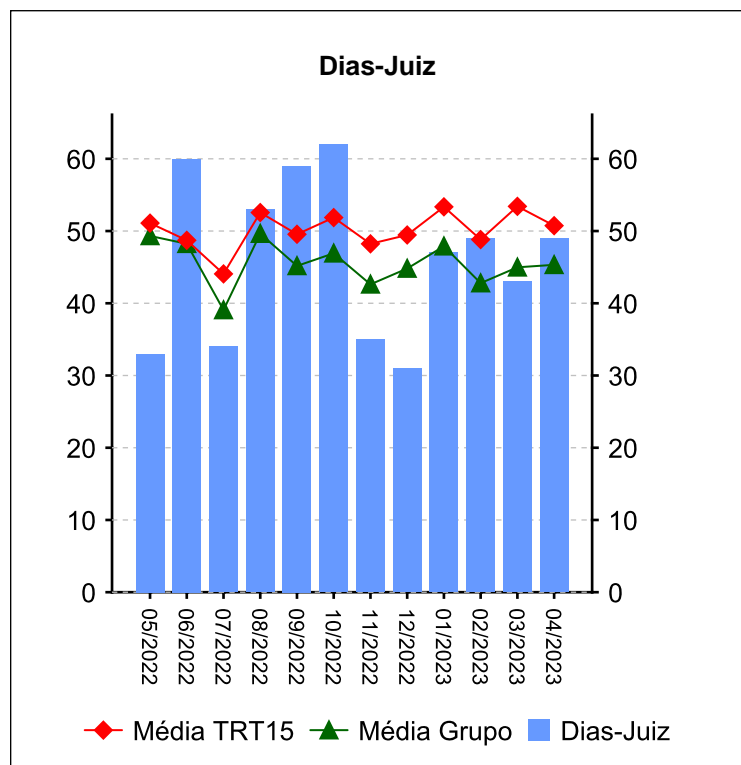
## 10.2 - AFERIÇÃO DE RESULTADOS - AUDIÊNCIAS [05/2022 a 04/2023]

(fonte: e-Gestão e Relatório de Aferição de Resultados)

### Resumo - Audiências



Audiências	Conciliação Conhec.	Conciliação Exec.	Inicial	Instrução	UNA	Total
05/2022	16	5	75	40	42	178
06/2022	8	4	34	65	69	180
07/2022	11	4	38	35	34	122
08/2022	11	12	75	54	50	202
09/2022	6	7	65	60	103	241
10/2022	12	8	40	48	109	217
11/2022	22	5	25	41	39	132
12/2022	12	3	13	12	4	44
01/2023	0	1	15	6	20	42
02/2023	8	7	26	39	47	127
03/2023	20	9	51	76	35	191
04/2023	10	2	63	42	31	148
<b>Total</b>	<b>136</b>	<b>67</b>	<b>520</b>	<b>518</b>	<b>583</b>	<b>1824</b>



Dias-Juiz	
Mês/Ano	Qtd
05/2022	33
06/2022	60
07/2022	34
08/2022	53
09/2022	59
10/2022	62
11/2022	35
12/2022	31
01/2023	47
02/2023	49
03/2023	43
04/2023	49
<b>Média Mensal</b>	<b>46,3</b>

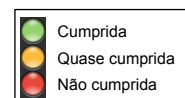
## 11 - METAS NACIONAIS [até 04/2023]

(fonte: e-Gestão e Relatório de Acompanhamento de Metas)

### Meta 1 [CNJ 2022] - Julgar mais processos que os distribuídos

Julgar quantidade maior de processos de conhecimento do que os distribuídos no ano corrente

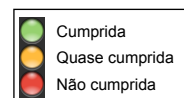
Casos Novos	Solucionados	Meta	Pendentes de Solução	Média Mensal de Casos Novos	Média Mensal de Processos Solucionados	Grau de Cumprimento
1320	1396	1320	0	110	116	100 %



### Meta 2 [CNJ 2022] - Julgar processos mais antigos

Identificar e julgar, até 31/12/2022, pelo menos 93% dos processos distribuídos até 31/12/2020

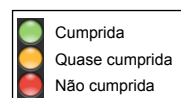
Processos distribuídos até 31/12/2020	Meta	Solucionados	Pendentes de Solução	Média Mensal de Processos Solucionados (Total)	Média Mensal de Processos Solucionados (Meta 2)	Taxa de soluções Meta 2 x Total*	Grau de Cumprimento
897	834	902	0	116	25	22 %	100 %



### Meta 5 [CNJ 2022] - Reduzir a Taxa de Congestionamento Líquida

Reduzir em 1 ponto percentual a taxa de congestionamento líquida, exceto execuções fiscais, em relação a 2020. Cláusulas de barreira: 40% na fase de conhecimento (1º e 2º graus) e 65% na fase de execução.

Taxa de Congestionamento Líquido	Meta	Grau de Cumprimento
48	57	119 %



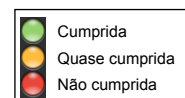
## 11 - METAS NACIONAIS [até 04/2023]

(fonte: e-Gestão e Relatório de Acompanhamento de Metas)

### Meta 1 [CNJ 2023] - Julgar mais processos que os distribuídos

Julgar quantidade maior de processos de conhecimento do que os distribuídos no ano corrente

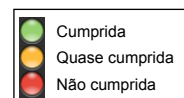
Casos Novos	Solucionados	Meta	Pendentes de Solução	Média Mensal de Casos Novos	Média Mensal de Processos Solucionados	Grau de Cumprimento
449	539	449	0	112	135	100 %



### Meta 2 [CNJ 2023] - Julgar processos mais antigos

Identificar e julgar, até 31/12/2023, pelo menos 93% dos processos distribuídos até 31/12/2021

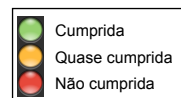
Processos distribuídos até 31/12/2021	Meta	Solucionados	Pendentes de Solução	Média Mensal de Processos Solucionados (Total)	Média Mensal de Processos Solucionados (Meta 2)	Taxa de soluções Meta 2 x Total*	Grau de Cumprimento
1409	1310	1344	0	135	48	36 %	100 %



### Meta 5 [CNJ 2023] - Reduzir a Taxa de Congestionamento Líquida

Reduzir em 0,5 ponto percentual a taxa de congestionamento líquida, exceto execuções fiscais, em relação a 2021. Cláusulas de barreira: 40% na fase de conhecimento (1º e 2º graus) e 65% na fase de execução.

Taxa de Congestionamento Líquido	Meta	Grau de Cumprimento
78	59	76 %





## 12 - ARRECADAÇÃO

(fonte: e-Gestão)

[Voltar](#)

<b>CUSTAS E EMOLUMENTOS</b>	<b>IMPOSTO DE RENDA</b>	<b>CONTRIBUIÇÃO PREVIDENCIÁRIA</b>
R\$ 34.062,98	R\$ 325.565,98	R\$ 2.231.103,88
<i>Período: 09/2022 a 04/2023</i>		



### 13 - PENDENTES DE SOLUÇÃO

(fonte: e-Gestão)

[Voltar](#)

ANO	PROCESSOS
2020	7
2021	67
2022	298
2023	396
<i>Período: até 04/2023</i>	

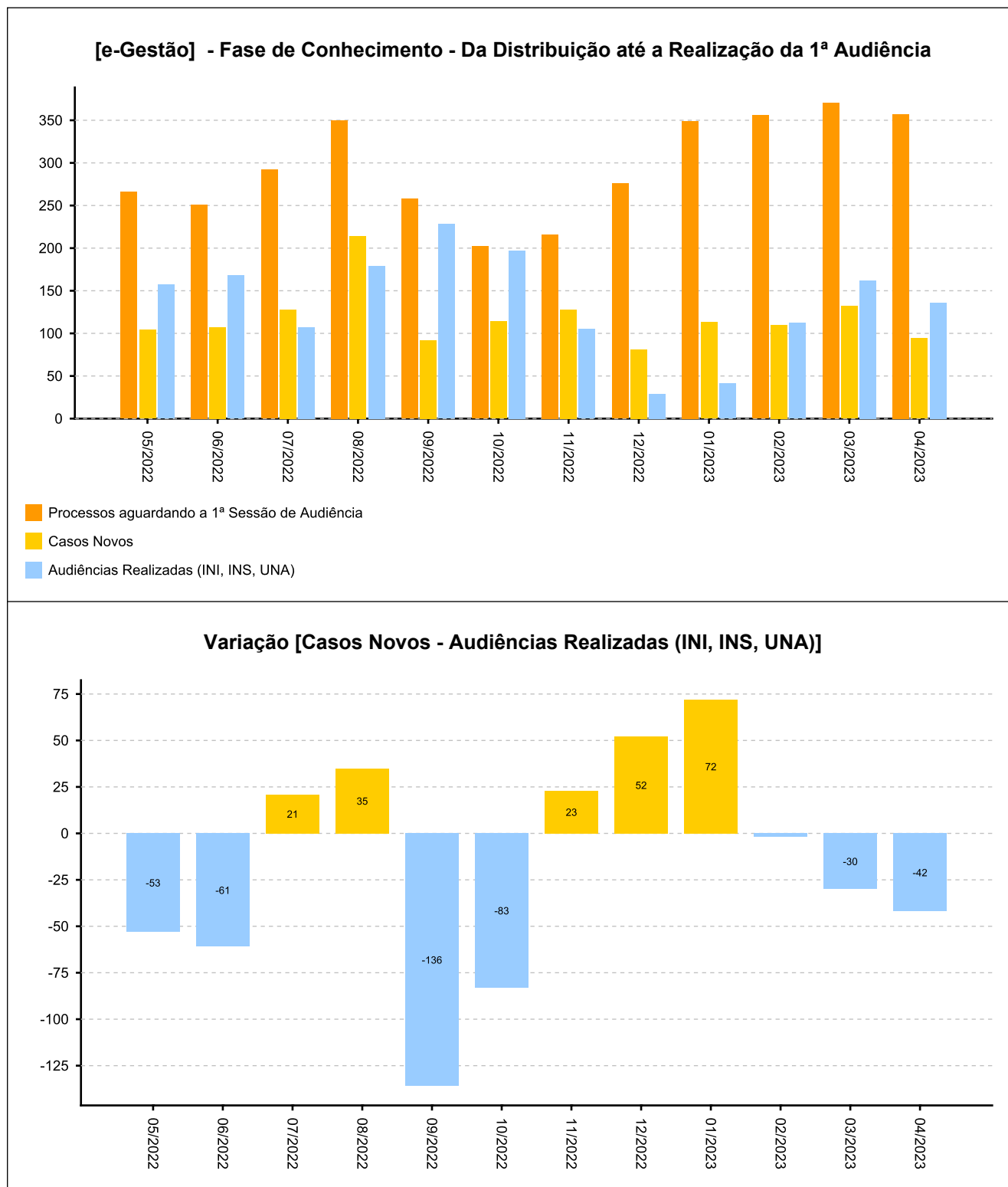




[Voltar](#)

## 14 - PAINEL DO CONHECIMENTO - DA DISTRIBUIÇÃO ATÉ 1ª AUDIÊNCIA [até 04/2023]

(fonte: e-Gestão)





### 14 - PAINEL DO CONHECIMENTO - DA DISTRIBUIÇÃO ATÉ 1ª AUDIÊNCIA [até 04/2023]

(fonte: e-Gestão)

