



RELATÓRIO CORREICIONAL

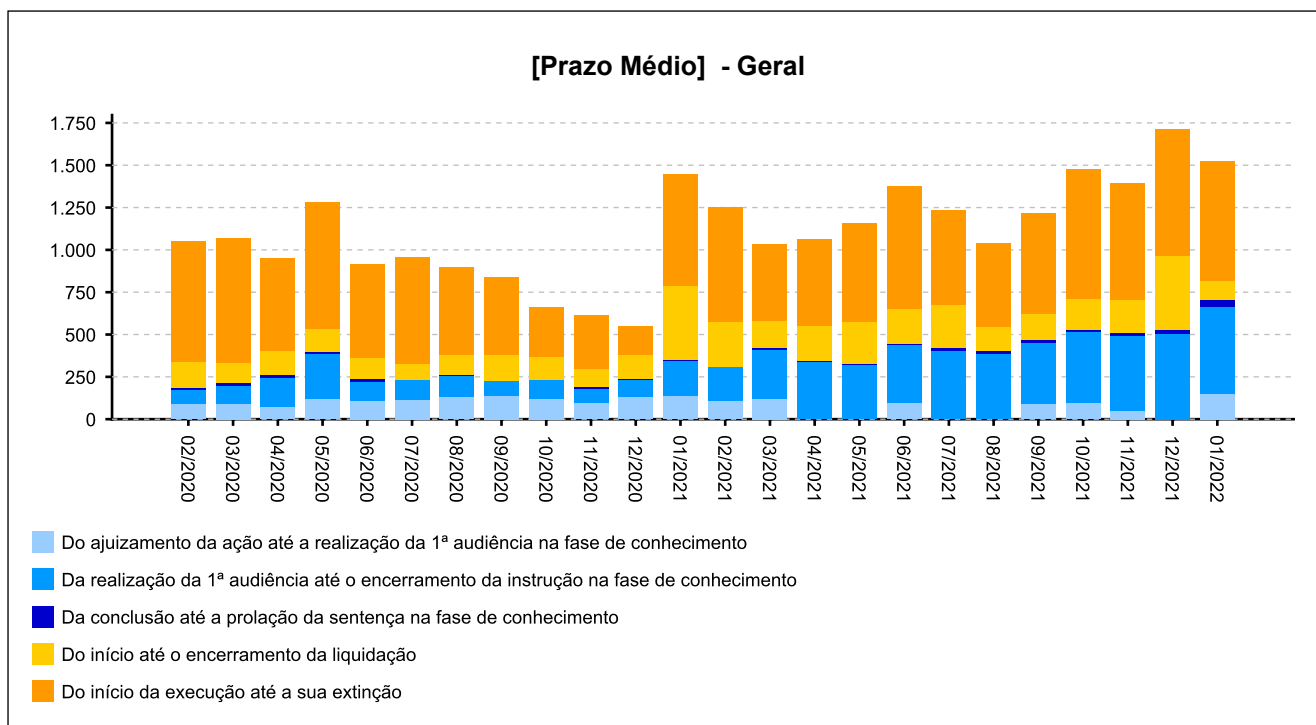
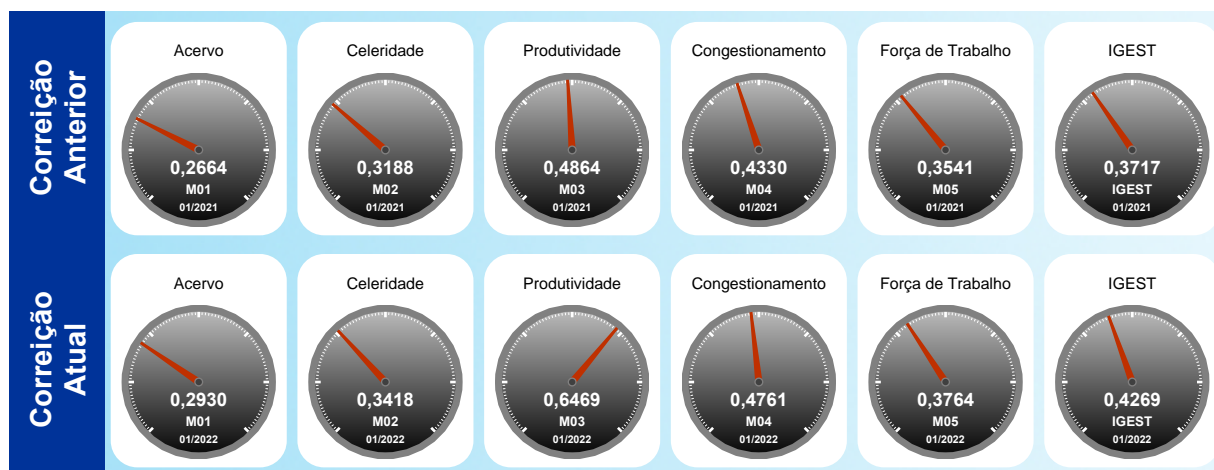
2ª VARA DO TRABALHO DE PIRACICABA - 0051
 [2001 a 2500 processos]



Utilize o leitor de QRCode de seu smartphone ou tablet e tenha acesso ao relatório no dispositivo móvel

INFORMAÇÕES DA UNIDADE:

Lei de Criação: 7.729/89
 Data de Instalação: 12/12/1989
 Data de Instalação do PJE: 10/05/2013
 Data da Última Correição: 20/04/2021





Índice

- [1 - TITULARIDADE](#)
- [2 - JUIZES AUXILIARES E SUBSTITUTOS](#)
- [3.1 - INFORMAÇÕES FUNCIONAIS - Lotação](#)
- [3.2 - INFORMAÇÕES FUNCIONAIS - Ausências, exceto férias](#)
- [3.3 - INFORMAÇÕES FUNCIONAIS - Estagiários](#)
- [3.4 - INFORMAÇÕES FUNCIONAIS - Ações de capacitação](#)
- [4 - QUADRO SINTÉTICO - FASES PROCESSUAIS](#)
- [5 - PRAZOS MÉDIOS](#)
- [6 - MAIORES TEMPOS DE TRAMITAÇÃO](#)
- [7 - INCIDENTES PROCESSUAIS](#)
- [8 - RECURSOS](#)
- [9 - ÍNDICE NACIONAL DE GESTÃO DE DESEMPENHO DA JUSTIÇA DO TRABALHO](#)
- [10 - AFERIÇÃO DE RESULTADOS](#)
- [11 - METAS NACIONAIS](#)
- [12 - ARRECADAÇÃO](#)
- [13 - PENDENTES DE SOLUÇÃO](#)
- [14 - PAINEL DO CONHECIMENTO - DA DISTRIBUIÇÃO ATÉ 1ª AUDIÊNCIA](#)



1 - TITULARIDADE:

(fonte: e-Correição Adm e Assessoria de Apoio aos Magistrados)

[Voltar](#)

JUIZ TITULAR	TITULAR DESDE
ADRIENE SIDNEI DE MOURA DAVID	06/11/2000

Afastamentos:

PERÍODO	MOTIVO
14/07/2021 a 02/08/2021	FÉRIAS
21/01/2022 a 09/02/2022	FÉRIAS



2 - JUIZES AUXILIARES E SUBSTITUTOS [01/04/2021 a 17/02/2022]:

[Voltar](#)

(fonte: e-Correição Adm e Assessoria de Apoio aos Magistrados)

NOME	PERÍODO
BRUNA MULLER STRAVINSKI	08/01/2018 a 23/02/2022

Afastamentos:

PERÍODO	MOTIVO
26/04/2021 a 16/05/2021	FÉRIAS
22/05/2021 a 30/05/2021	FÉRIAS
17/11/2021 a 16/12/2021	FÉRIAS
05/01/2022 a 23/02/2022	LICENÇA GESTANTE - MAGISTRADO - ATÉ 120 DIAS

NOME	PERÍODO
FERNANDA FRARE RIBEIRO	14/05/2021 a 30/05/2021
FERNANDA FRARE RIBEIRO	31/05/2021 a 13/06/2021

Afastamentos: Não houve

NOME	PERÍODO
ISABELA TOFANO DE CAMPOS LEITE PEREIRA	26/11/2021 a 26/11/2021
ISABELA TOFANO DE CAMPOS LEITE PEREIRA	03/12/2021 a 03/12/2021
ISABELA TOFANO DE CAMPOS LEITE PEREIRA	10/12/2021 a 10/12/2021
ISABELA TOFANO DE CAMPOS LEITE PEREIRA	17/12/2021 a 17/12/2021

Afastamentos: Não houve



3 - INFORMAÇÕES FUNCIONAIS

[Voltar](#)

3.1 - Lotação [31/01/2022]:

(fonte: e-Correição Adm e Coordenadoria de Provimento e Vacância)

NOME	CARGO	FUNÇÃO COMISSIONADA	EXERCÍCIO NA LOTAÇÃO
ADRIANA APARECIDA PERTILE MUNICELLI	REQ	FC-04 SECRETARIO DE AUDIENCIA	29/05/2002
CLAUDIA FERRAZ DE CAMARGO	TJA	FC-05 ASSISTENTE DE DIRETOR DE SECRETARIA	18/08/2012
DEBORA ASSIS DE OLIVEIRA	REM	-	25/07/2017
FABIO AJUDARTE LOPES	TJA	FC-02 ASSISTENTE	16/08/2016
MARCIA ADRIANA TOT	AJA	CJ-03 DIRETOR DE SECRETARIA DE VT	08/04/2019
NATALE SEVERINO	TJA	FC-02 ASSISTENTE	27/08/2007
ROGERIO ZAMBON CANALE	TJA	FC-02 ASSISTENTE	28/08/2018
ROSANA SUELI BRITTO DE JESUS	REQ	FC-01 EXECUTANTE	27/07/2011
ROSEMEIRE ALVES DOS SANTOS ROCHA	REQ	FC-01 EXECUTANTE	28/11/2017
VANDERLEI BALDESSIN	TJA	FC-04 CALCULISTA	30/04/1993
TOTAL DE SERVIDORES DO QUADRO			6
TOTAL DE SERVIDORES EXTRA-QUADRO			4



3 - INFORMAÇÕES FUNCIONAIS

[Voltar](#)

3.2 - Ausências, exceto férias [04/2021 a 01/2022]:
(fonte: e-Correição Adm e Coordenadoria de Provimento e Vacância)

MOTIVO	DIAS
AFASTAMENTO PARA CURSOS, CONGRESSOS E AFINS - SEM INTERRUÇÃO DE BENEFÍCIOS	5
FOLGA COMPENSATÓRIA - INDETERMINADO	2
LICENÇA GESTANTE - SERVIDOR RPPS - ATÉ 120 DIAS CONSECUTIVOS	120
LICENÇA PARA TRATAMENTO DE SAÚDE - SERVIDOR RPPS - ATÉ 24 MESES	18
PRORROGAÇÃO DE LICENÇA GESTANTE - SERV/MAG - RPPS - ATÉ 60 DIAS	60
TOTAL	205



3 - INFORMAÇÕES FUNCIONAIS

[Voltar](#)

3.3 - Estagiários [31/01/2022]:

(fonte: e-Correição Adm e Área de Controle de Estágio e Voluntariado)

NOME	ÓRGÃO CONVENIADO	INÍCIO DO ESTÁGIO
VITORIA OLIVEIRA DE BARROS	CENTRO DE INTEGRAÇÃO EMPRESA ESCOLA	01/05/2021



3 - INFORMAÇÕES FUNCIONAIS

[Voltar](#)

3.4 - Ações de capacitação [31/01/2022]: (fonte: e-Correição Adm e Escola Judicial)

SERVIDORES	HORAS
ADRIANA APARECIDA PERTILE MUNICELLI	120
FABIO AJUDARTE LOPES	51
MARCIA ADRIANA TOT	79
ROGERIO ZAMBON CANALE	53
VANDERLEI BALDESSIN	13



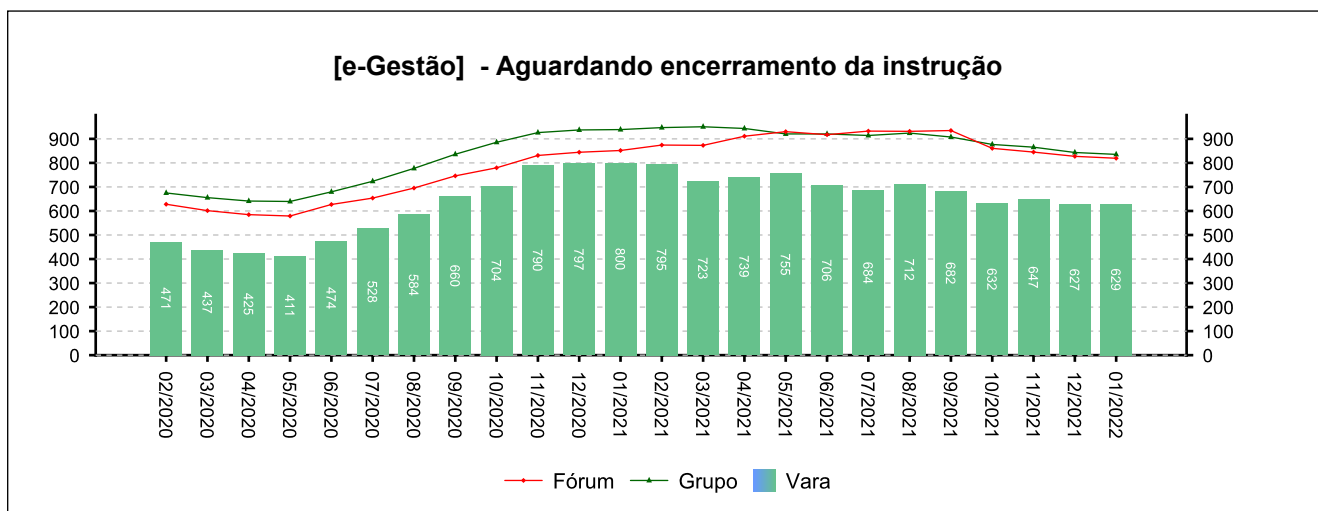
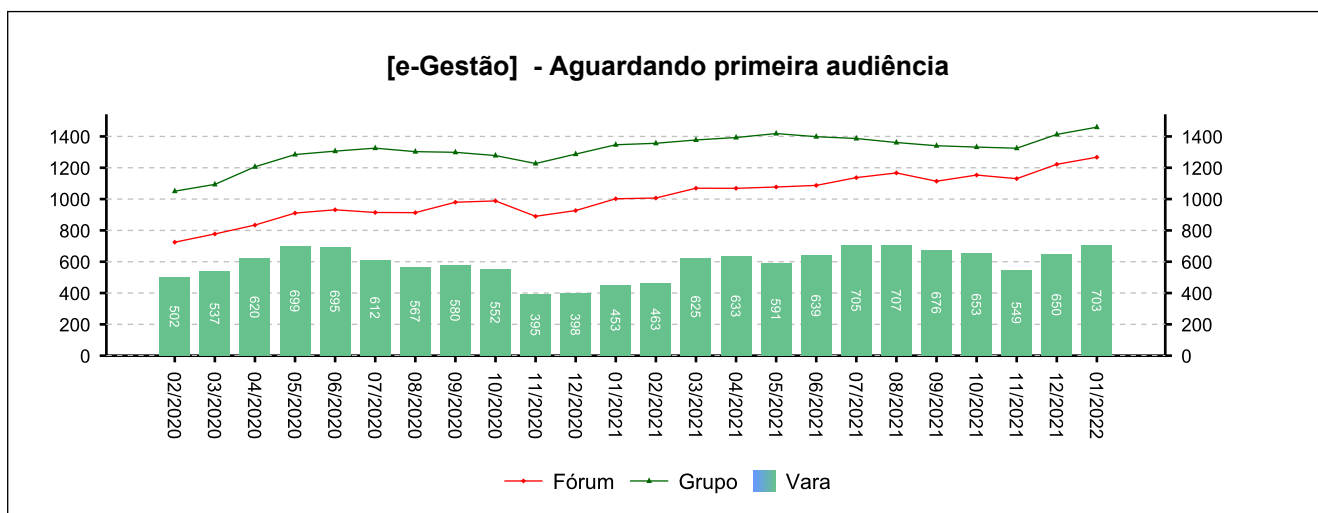
4 - QUADRO SINTÉTICO - FASES PROCESSUAIS

(fonte: e-Gestão e IGEST)

4.1 - Fase de Conhecimento

SITUAÇÃO	QTDE	MÉD. GRP	MÉD. FRM
Aguardando primeira audiência	703	1.459	1.267
Aguardando encerramento da instrução	629	835	819
Aguardando prolação de sentença	25	121	83
Aguardando cumprimento de acordo	457	427	562
Solucionados pendentes de finalização na fase	2.111	1.793	2.168
Pendentes de finalização	3.925	4.636	4.899

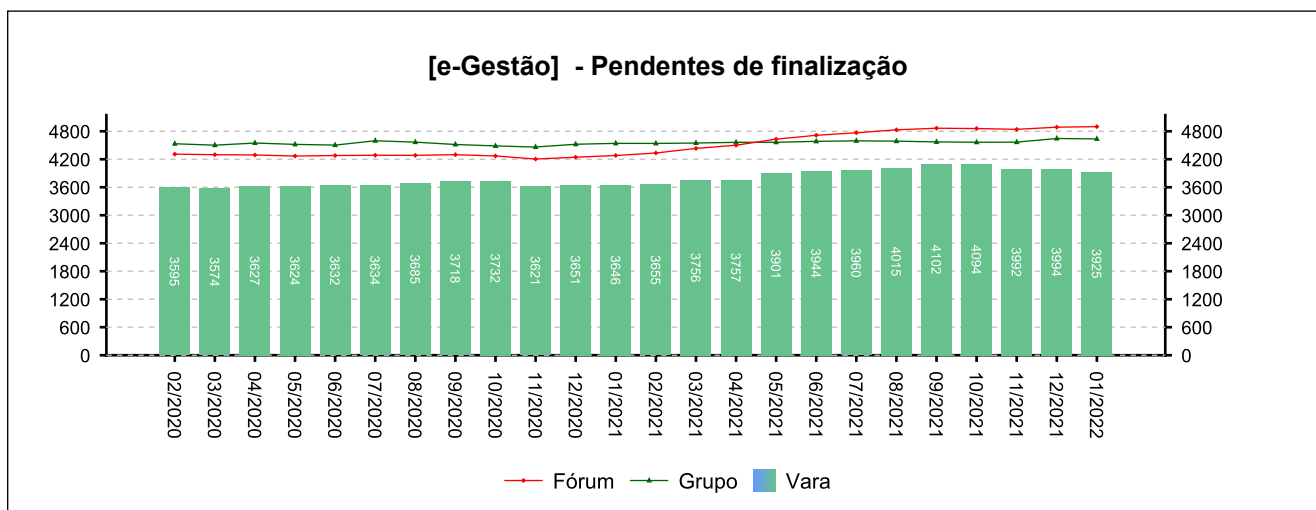
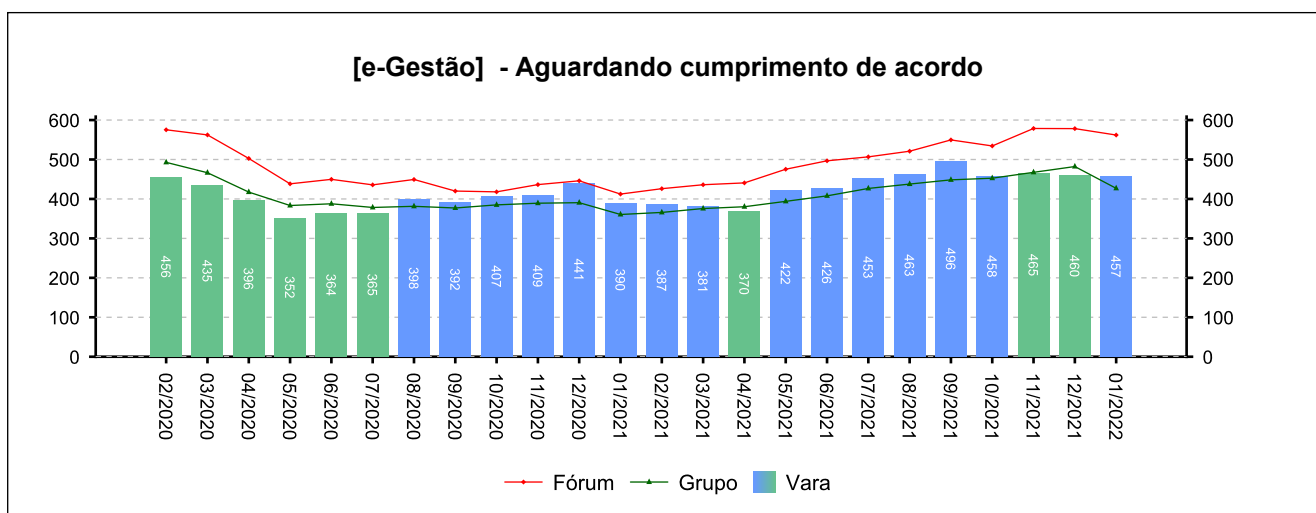
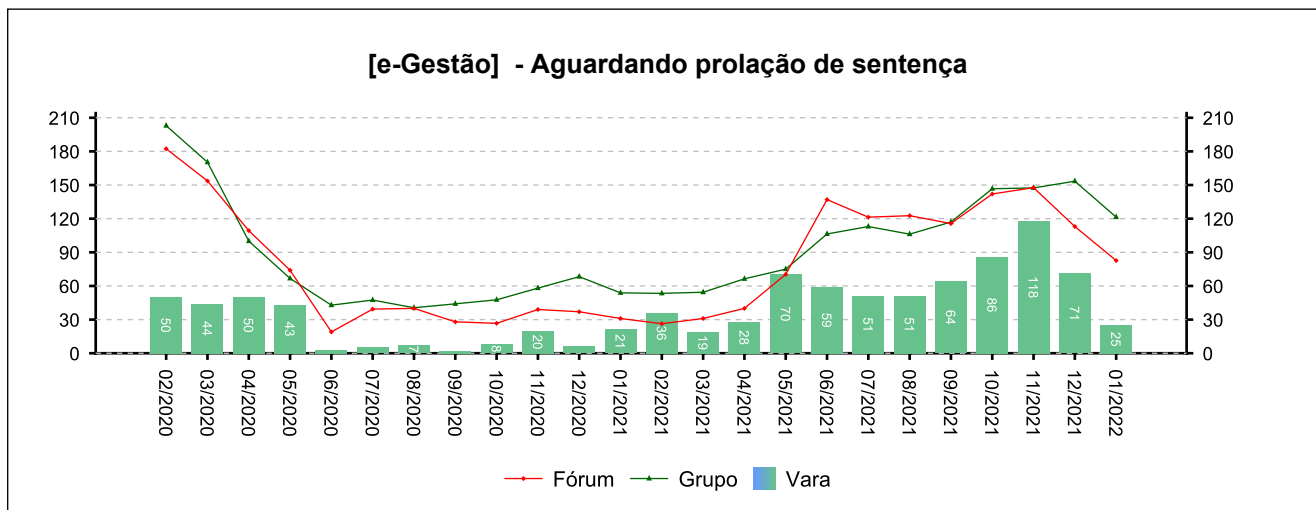
Período: 04/2021 a 01/2022



4 - QUADRO SINTÉTICO - FASES PROCESSUAIS

(fonte: e-Gestão e IGEST)

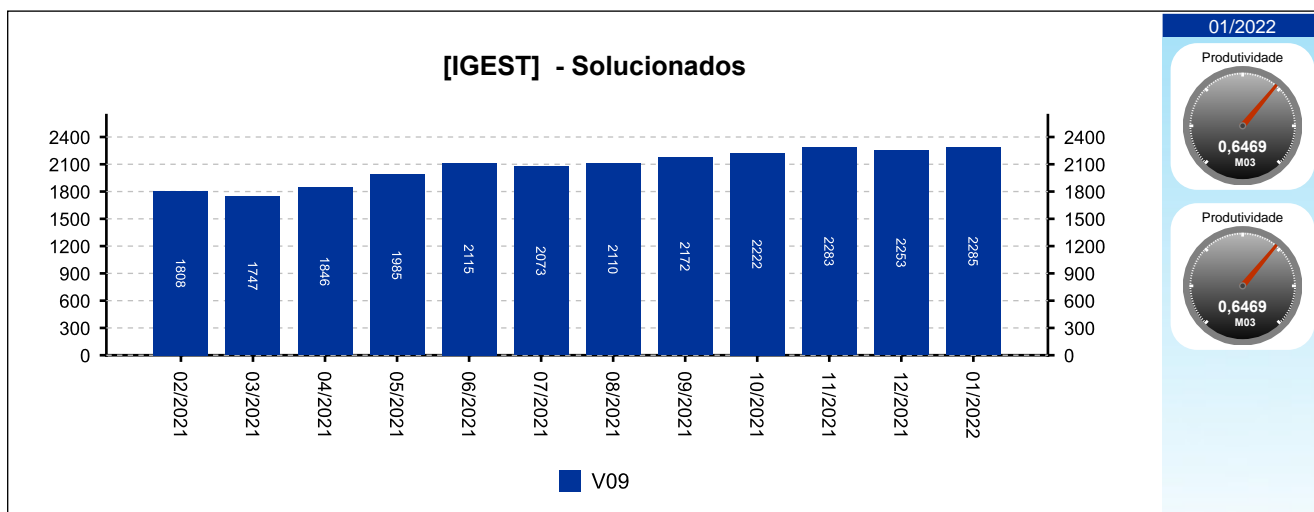
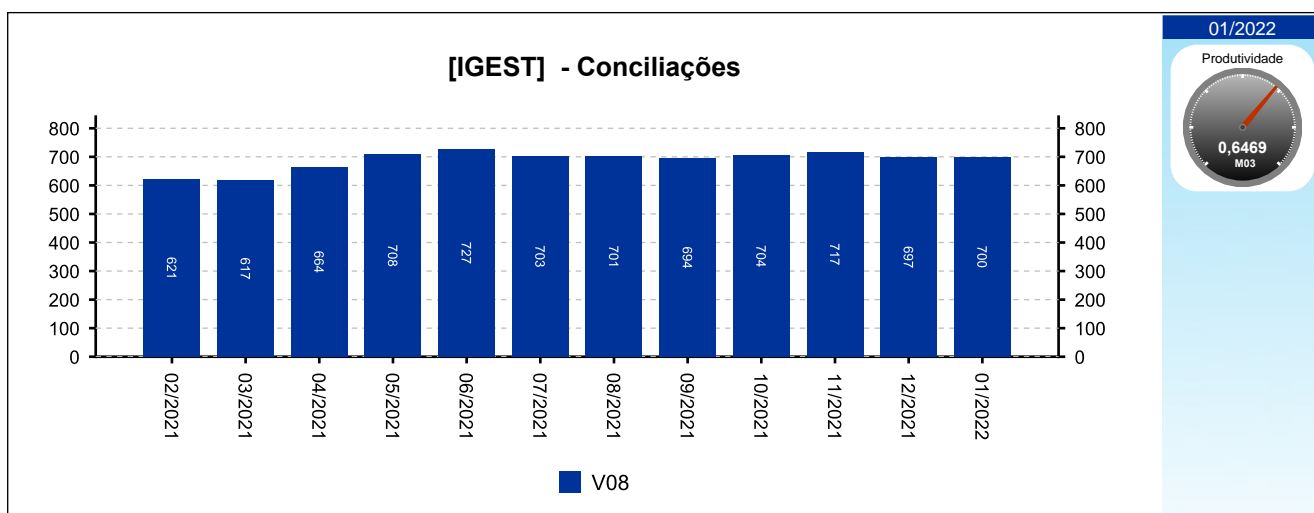
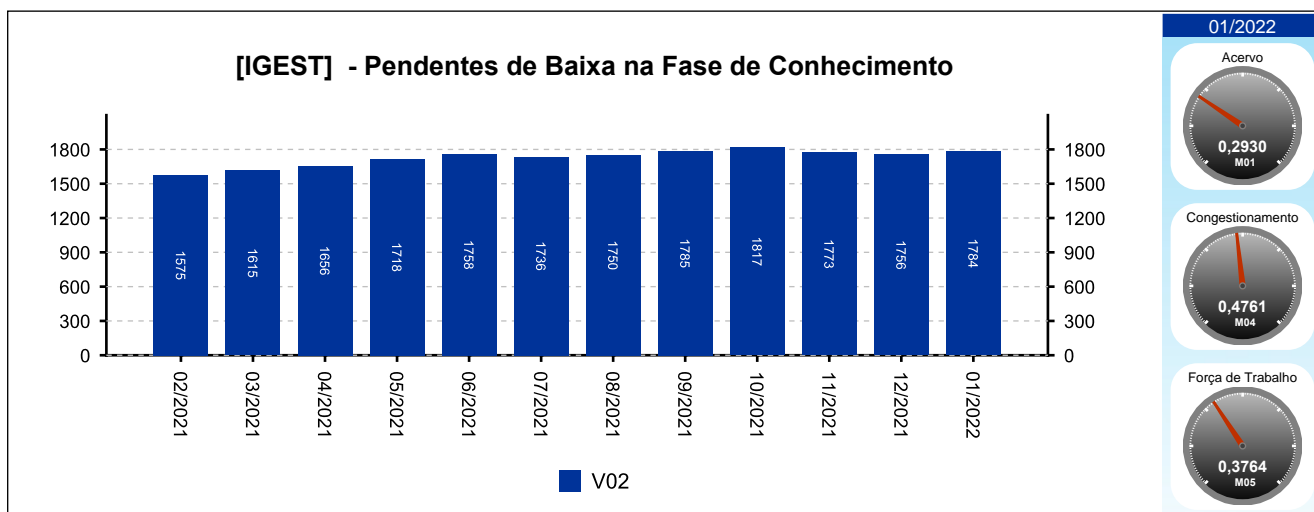
4.1 - Fase de Conhecimento



4 - QUADRO SINTÉTICO - FASES PROCESSUAIS

(fonte: e-Gestão e IGEST)

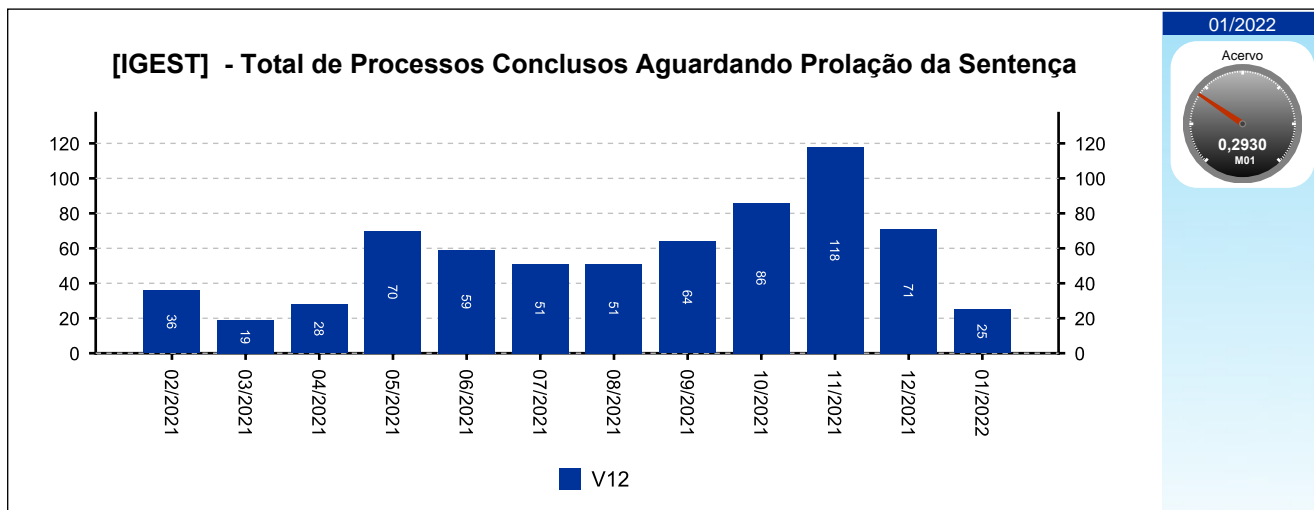
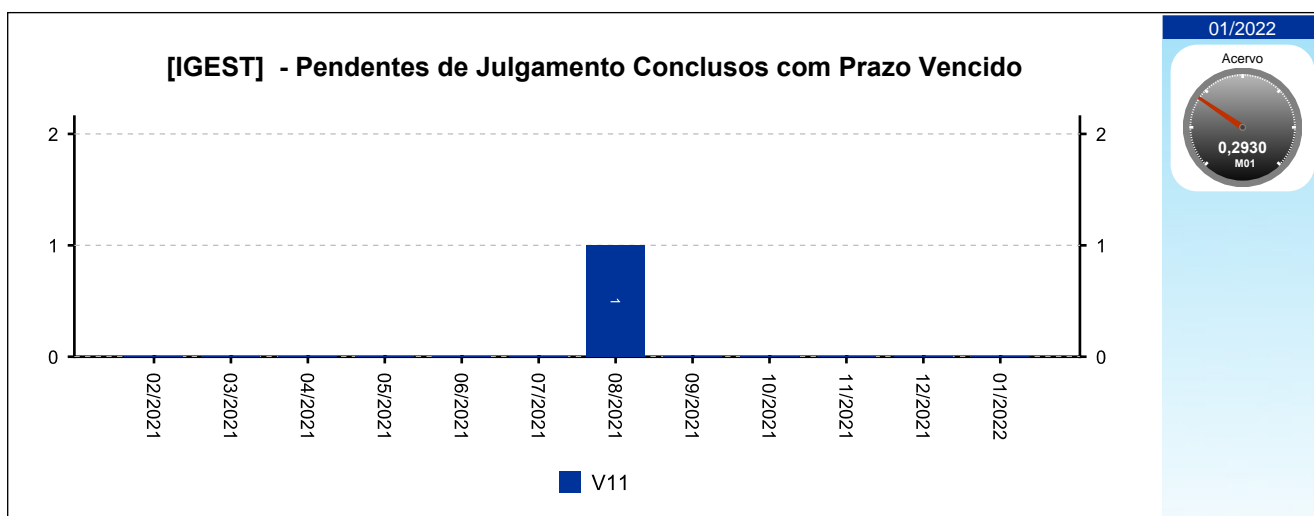
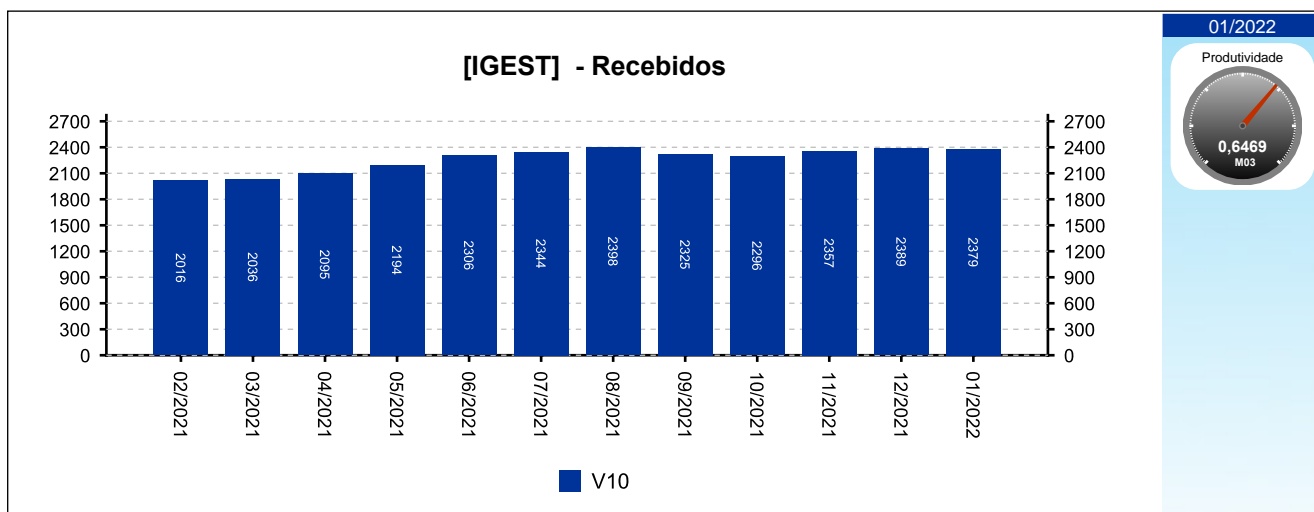
4.1 - Fase de Conhecimento



4 - QUADRO SINTÉTICO - FASES PROCESSUAIS

(fonte: e-Gestão e IGEST)

4.1 - Fase de Conhecimento

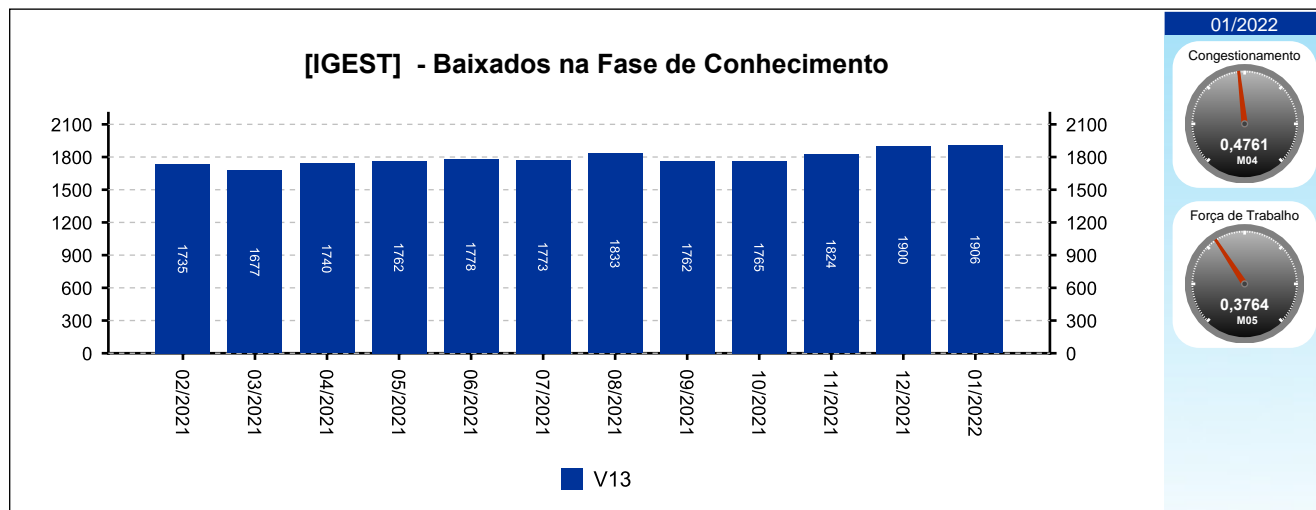




4 - QUADRO SINTÉTICO - FASES PROCESSUAIS

(fonte: e-Gestão e IGEST)

4.1 - Fase de Conhecimento





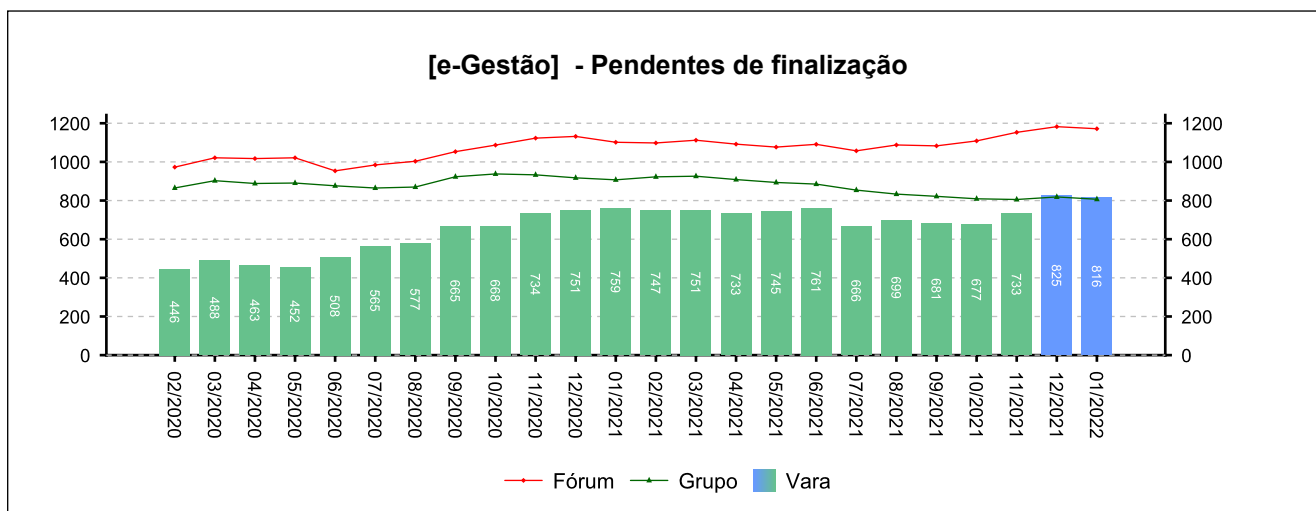
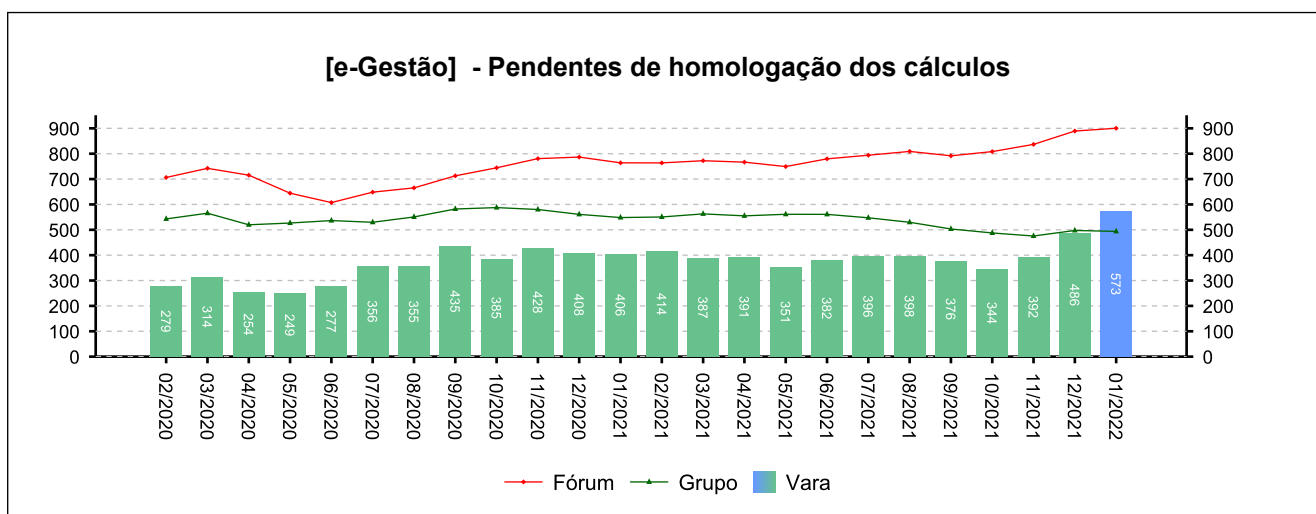
4 - QUADRO SINTÉTICO - FASES PROCESSUAIS

(fonte: e-Gestão e IGEST)

4.2 - Fase de Liquidação

SITUAÇÃO	QTDE	MÉD. GRP	MÉD. FRM
Pendentes de homologação dos cálculos	573	494	900
Liquidados pendentes de finalização na fase	243	313	271
Pendentes de finalização	816	807	1.172

Período: 04/2021 a 01/2022

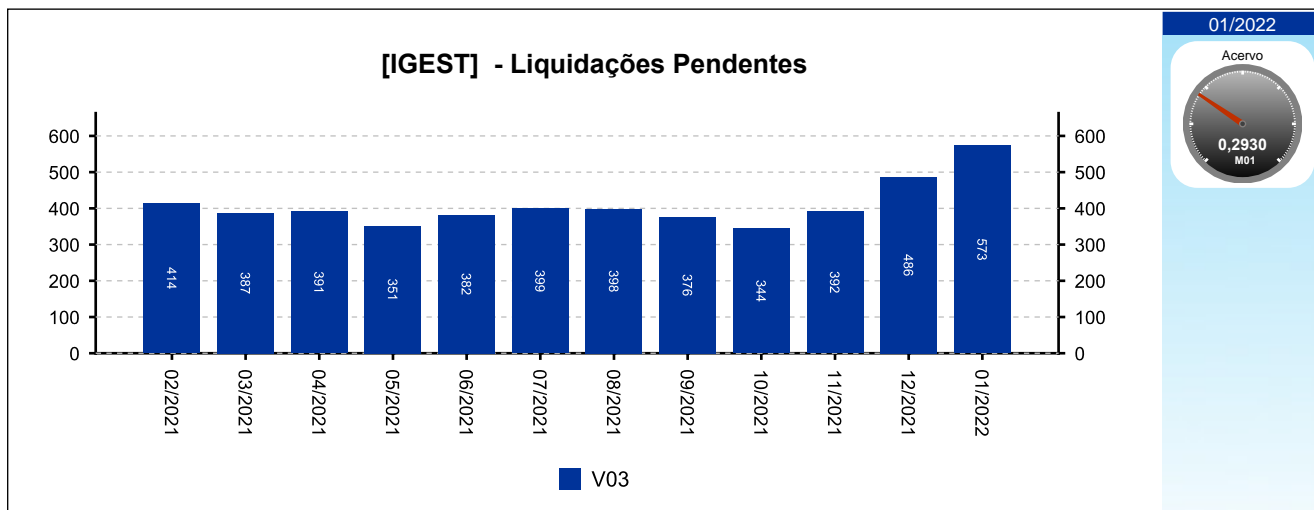




4 - QUADRO SINTÉTICO - FASES PROCESSUAIS

(fonte: e-Gestão e IGEST)

4.2 - Fase de Liquidação





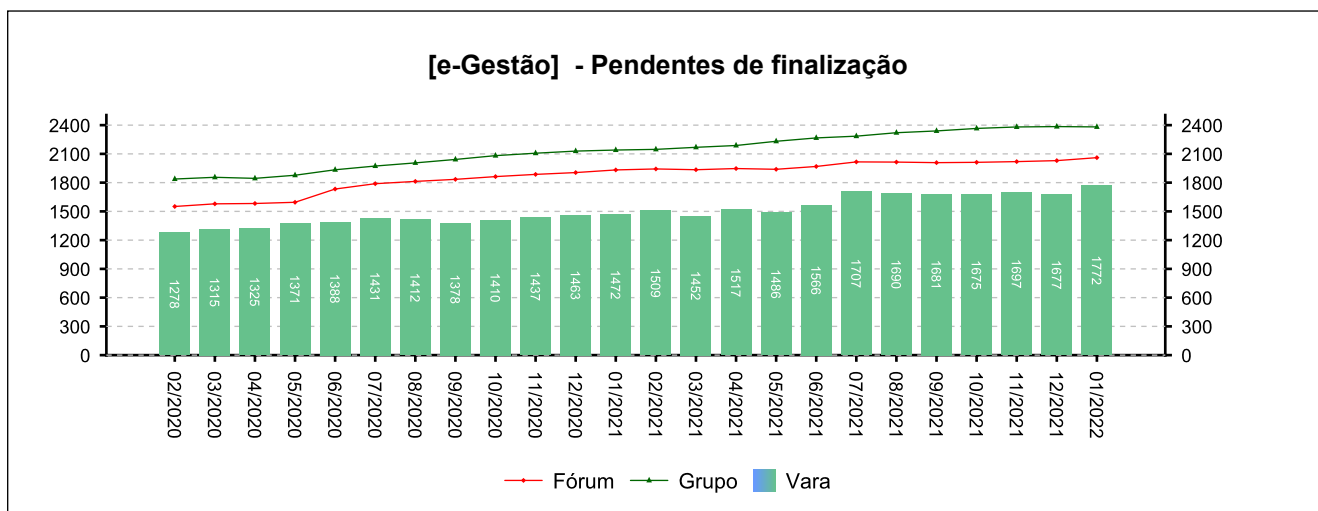
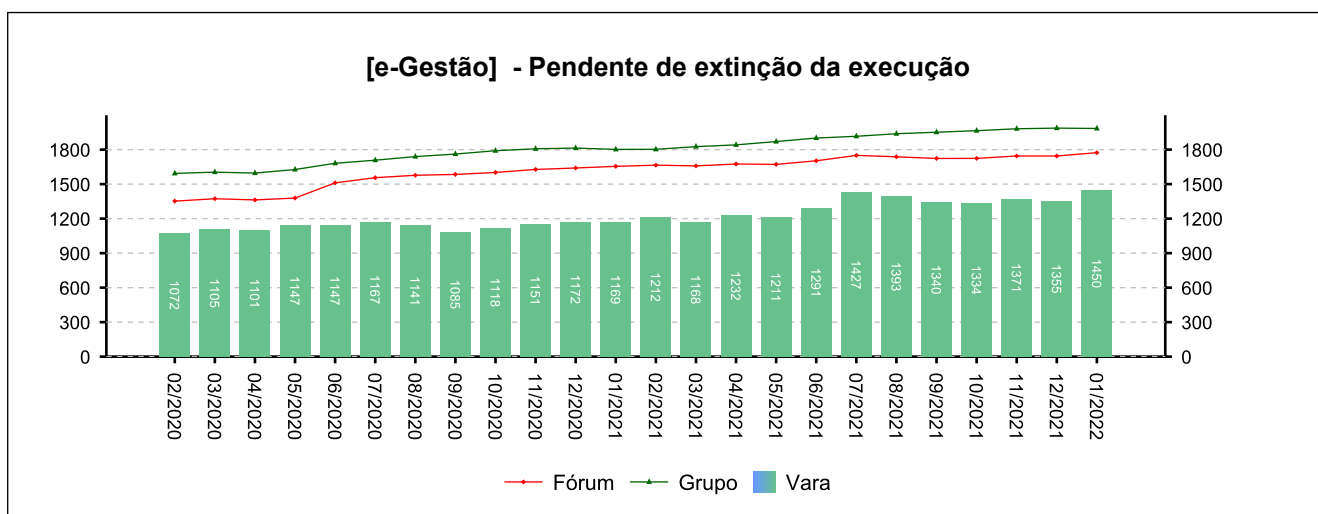
4 - QUADRO SINTÉTICO - FASES PROCESSUAIS

(fonte: e-Gestão e IGEST)

4.3 - Fase de Execução

SITUAÇÃO	QTDE	MÉD. GRP	MÉD. FRM
Pendente de extinção da execução	1.450	1.984	1.773
Encerrados pendentes de finalização na fase	322	397	287
Pendentes de finalização	1.772	2.381	2.061

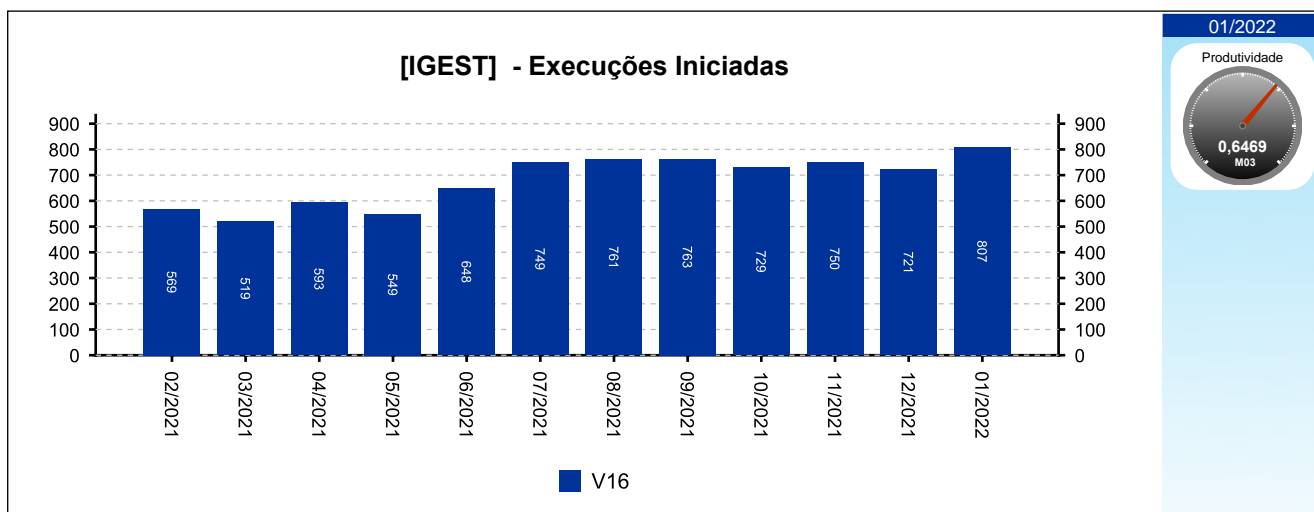
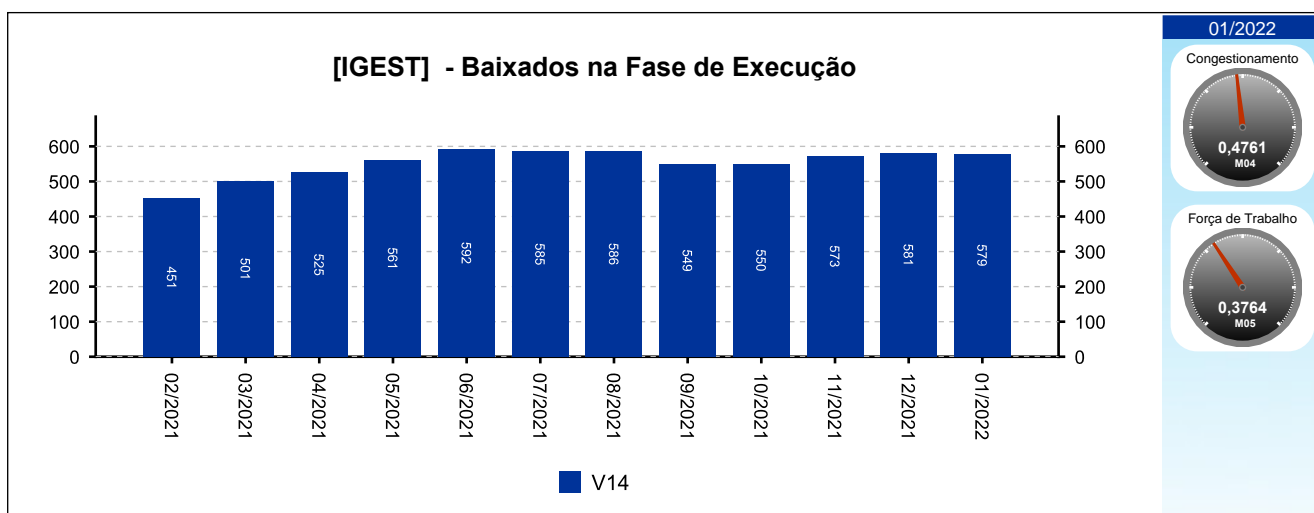
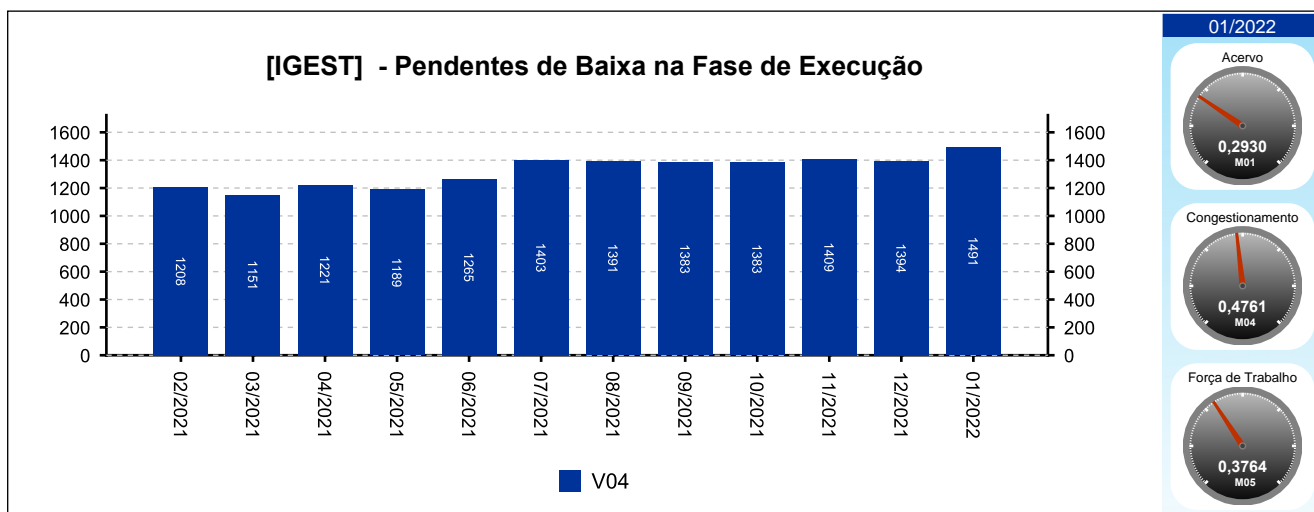
Período: 04/2021 a 01/2022



4 - QUADRO SINTÉTICO - FASES PROCESSUAIS

(fonte: e-Gestão e IGEST)

4.3 - Fase de Execução

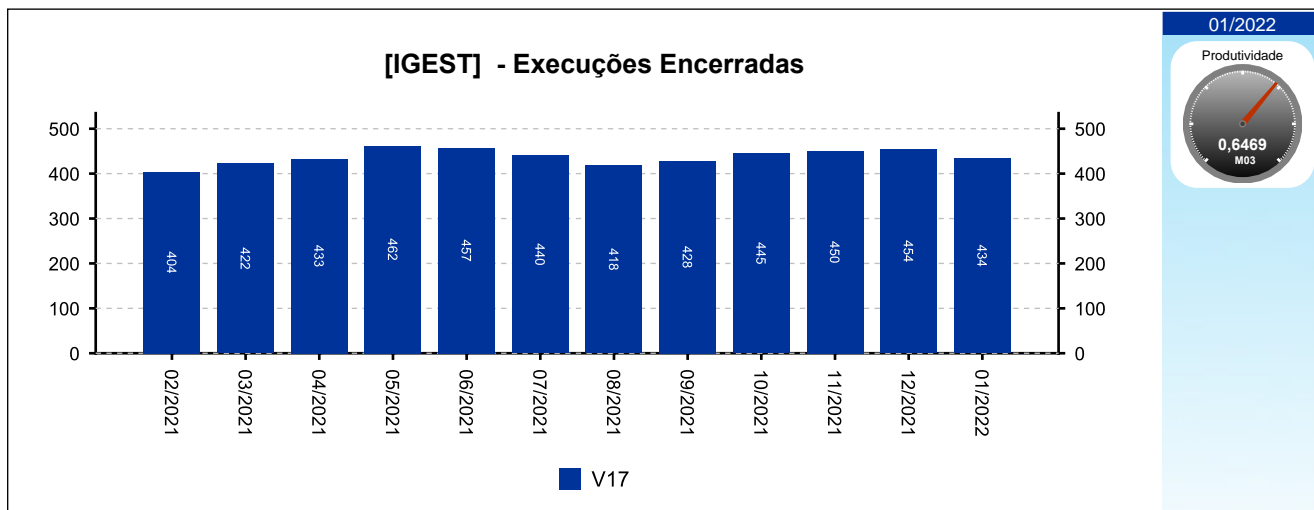




4 - QUADRO SINTÉTICO - FASES PROCESSUAIS

(fonte: e-Gestão e IGEST)

4.3 - Fase de Execução





4 - QUADRO SINTÉTICO - FASES PROCESSUAIS

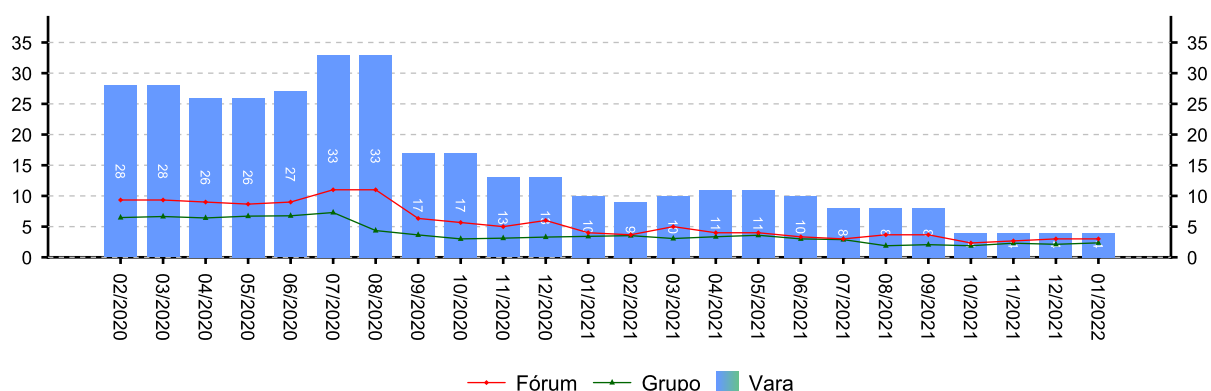
(fonte: e-Gestão e IGEST)

4.4 - Arquivo Provisório

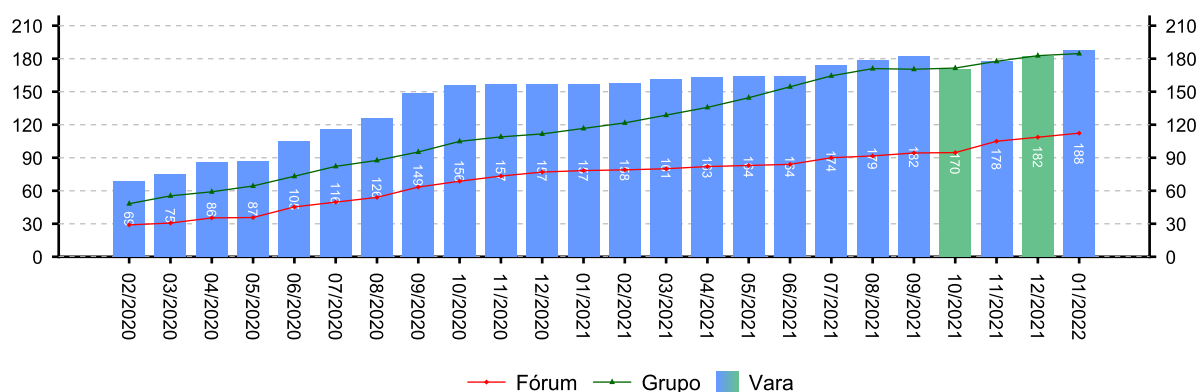
SITUAÇÃO	QTDE	MÉD. GRP	MÉD. FRM
Saldo de processos no arquivo provisório - Liquidação	4	2	3
Saldo de processos no arquivo provisório - Execução	188	185	112

Período: 04/2021 a 01/2022

[e-Gestão] - Saldo de processos no arquivo provisório - Liquidação



[e-Gestão] - Saldo de processos no arquivo provisório - Execução





4 - QUADRO SINTÉTICO - FASES PROCESSUAIS

(fonte: e-Gestão e IGEST)

4.5 - Total de Pendências

	QTDE	MÉD. GRP	MÉD. FRM
Pendentes de finalização - Conhecimento	3.925	4.636	4.899
Pendentes de finalização - Liquidação	816	807	1.172
Pendentes de finalização - Execução	1.772	2.381	2.061
Saldo de processos no arquivo provisório - Liquidação	4	2	3
Saldo de processos no arquivo provisório - Execução	188	185	112
TOTAL:	6.705	8.011	8.247

Período: 04/2021 a 01/2022

5 - PRAZOS MÉDIOS

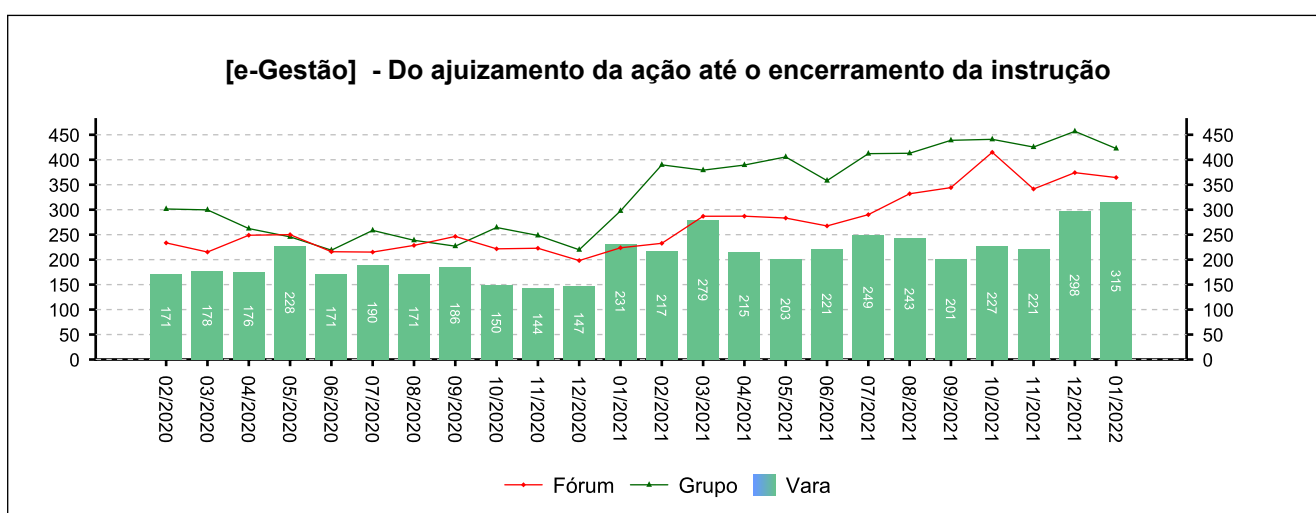
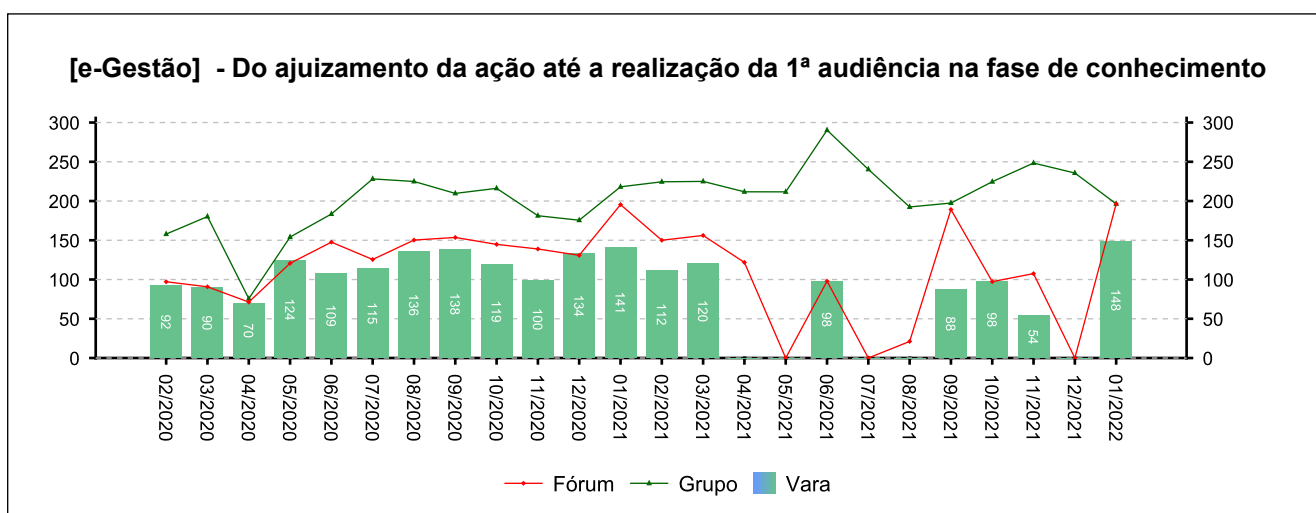
(fonte: e-Gestão e IGEST)

[Voltar](#)

5.1 - Fase de Conhecimento

	QTDE	DIAS	DIAS GRP	DIAS FRM
Do ajuizamento da ação até a realização da 1ª audiência na fase de conhecimento	16	90	226	138
Do ajuizamento da ação até o encerramento da instrução	1.994	227	414	325
Do ajuizamento da ação até a prolação de sentença	1.883	224	410	324
Da conclusão até a prolação da sentença na fase de conhecimento	1.178	15	23	27

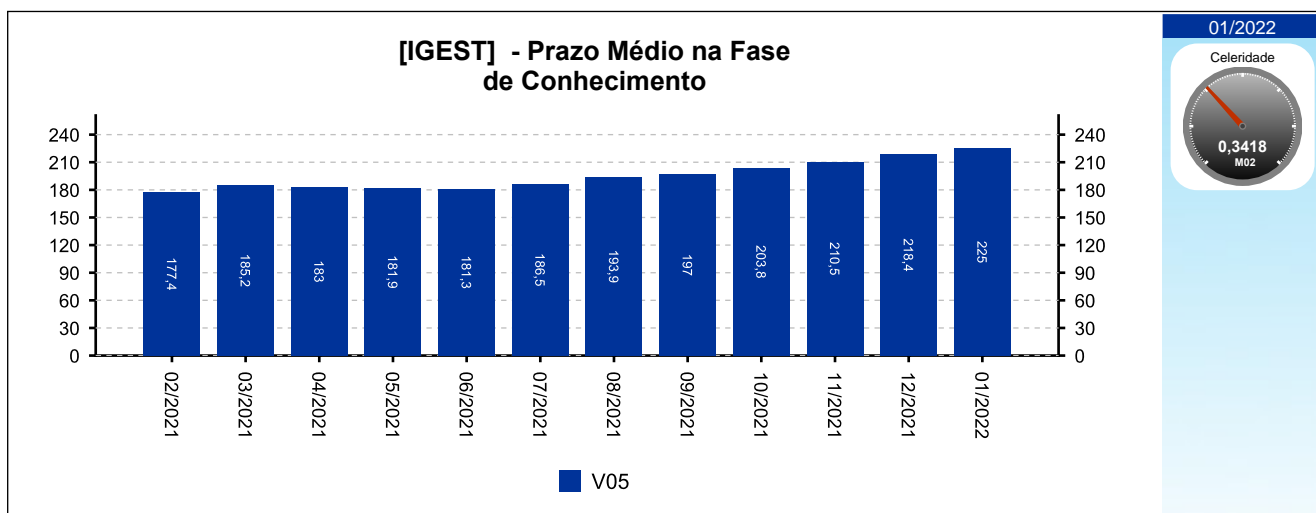
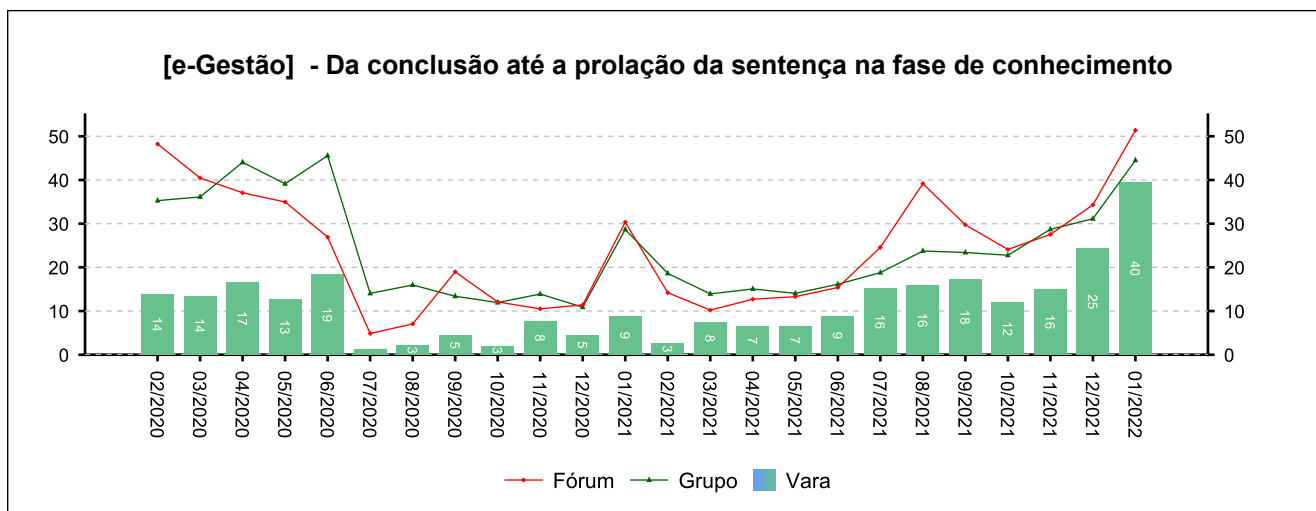
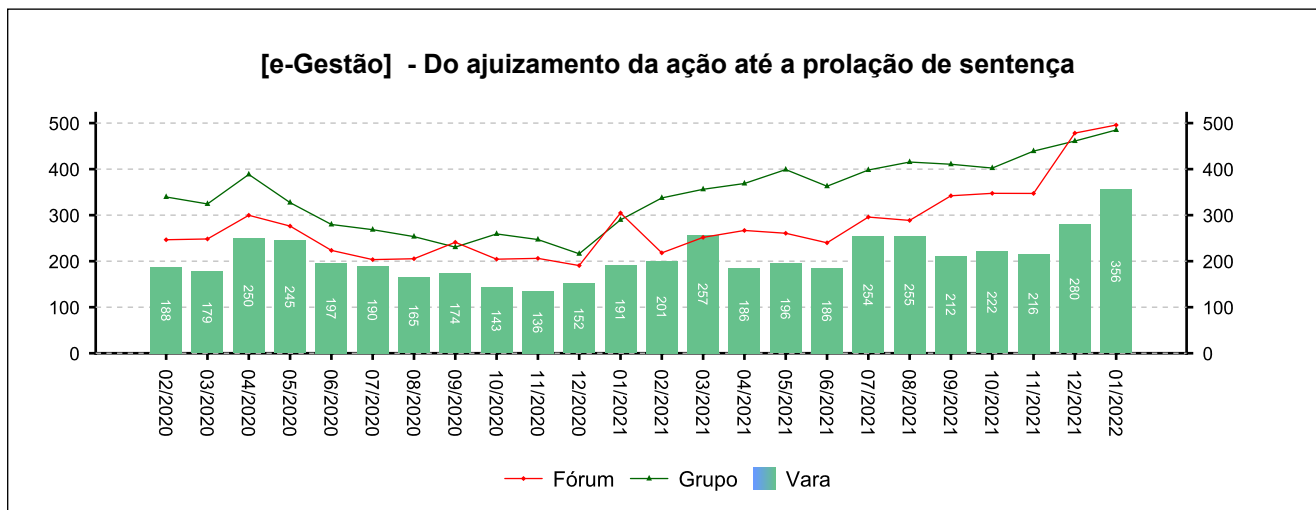
Período: 04/2021 a 01/2022



5 - PRAZOS MÉDIOS

(fonte: e-Gestão e IGEST)

5.1 - Fase de Conhecimento





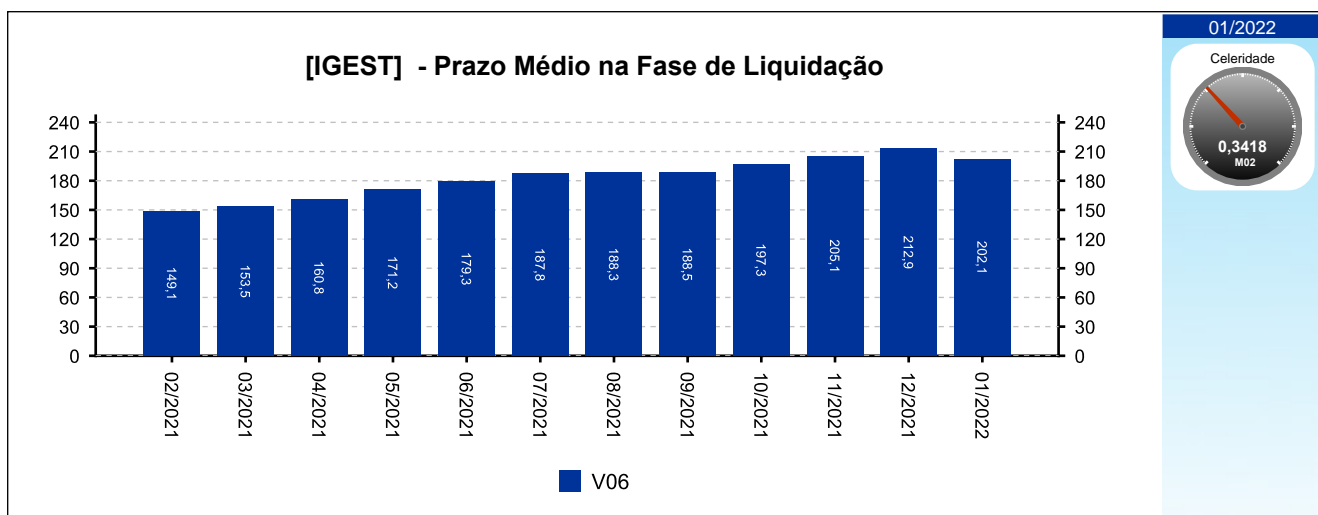
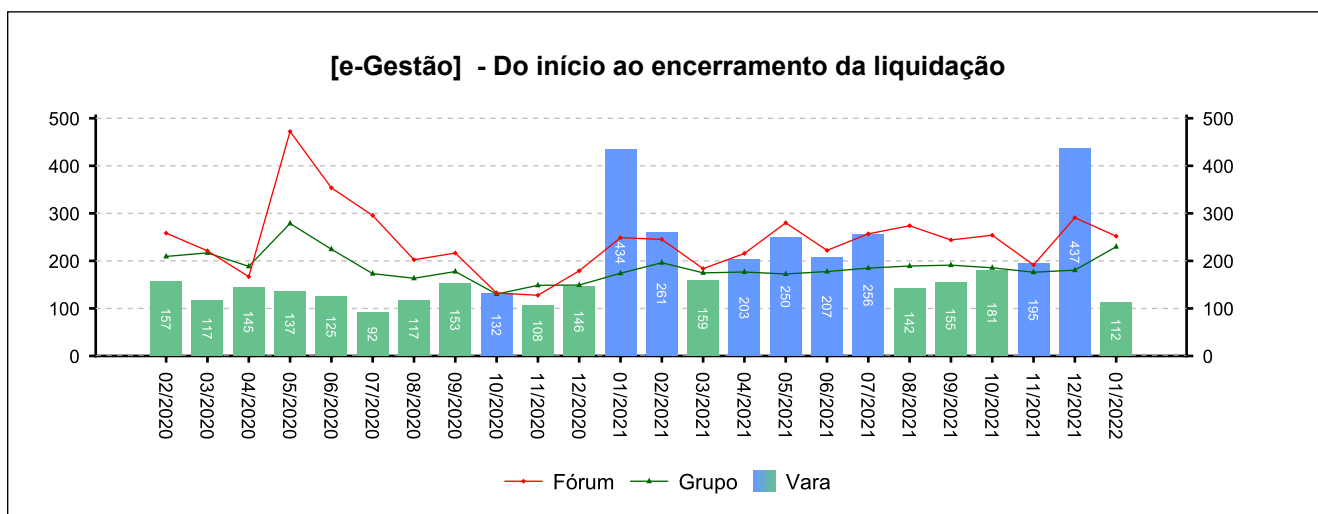
5 - PRAZOS MÉDIOS

(fonte: e-Gestão e IGEST)

5.2 - Fase de Liquidação

	QTDE	DIAS	DIAS GRP	DIAS FRM
Do início ao encerramento da liquidação	479	204	184	242

Período: 04/2021 a 01/2022



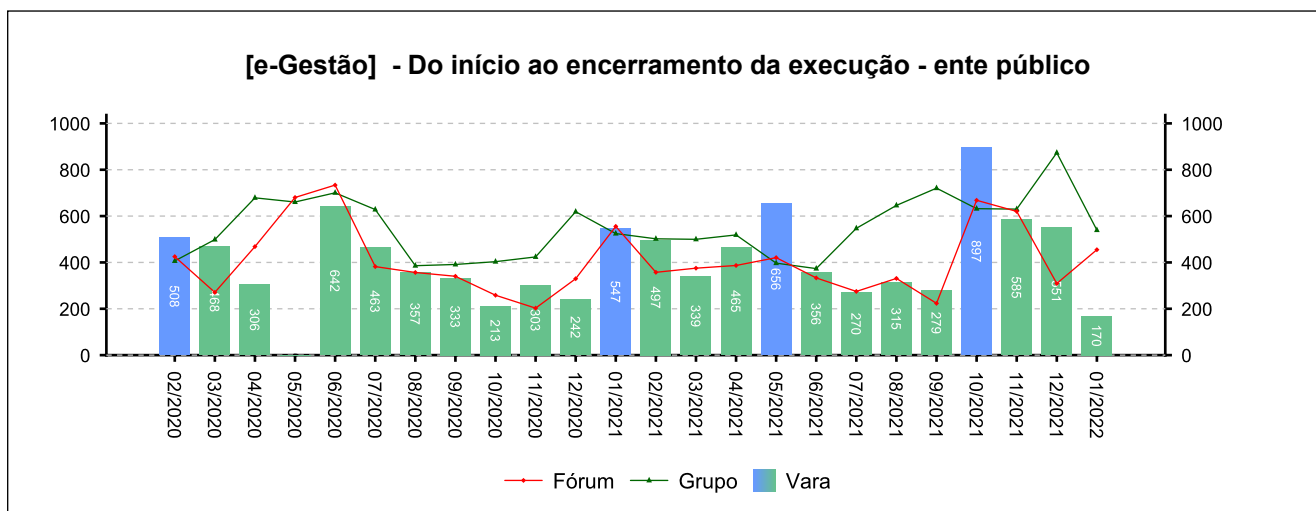
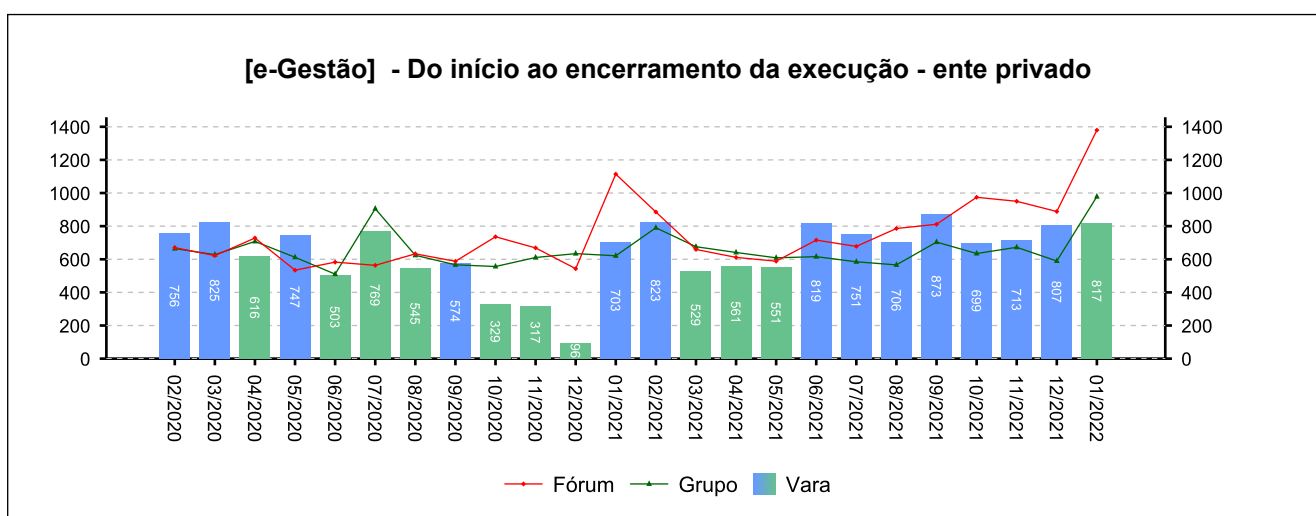
5 - PRAZOS MÉDIOS

(fonte: e-Gestão e IGEST)

5.3 - Fase de Execução

	QTDE	DIAS	DIAS GRP	DIAS FRM
Do início ao encerramento da execução - ente privado	205	725	652	809
Do início ao encerramento da execução - ente público	128	441	591	379
Total / Média	333	616	630	665

Período: 04/2021 a 01/2022

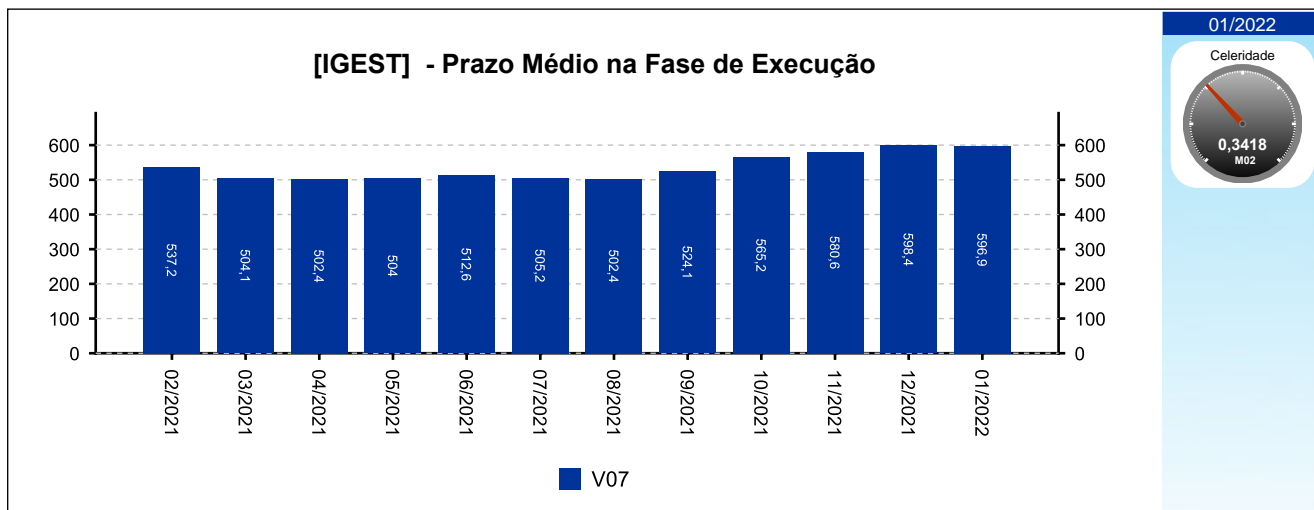




5 - PRAZOS MÉDIOS

(fonte: e-Gestão e IGEST)

5.3 - Fase de Execução





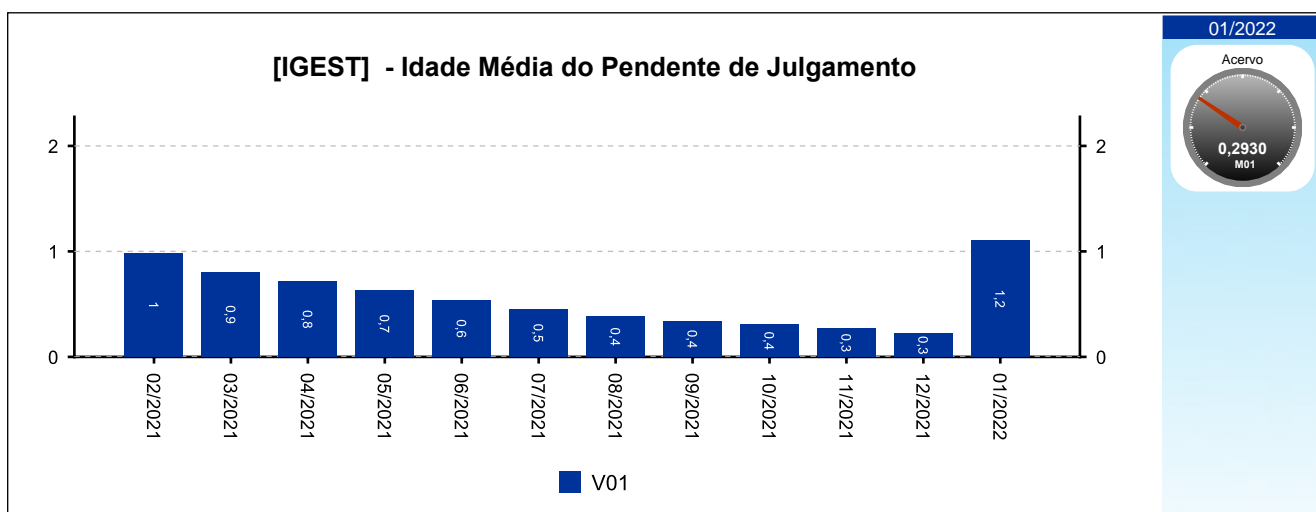
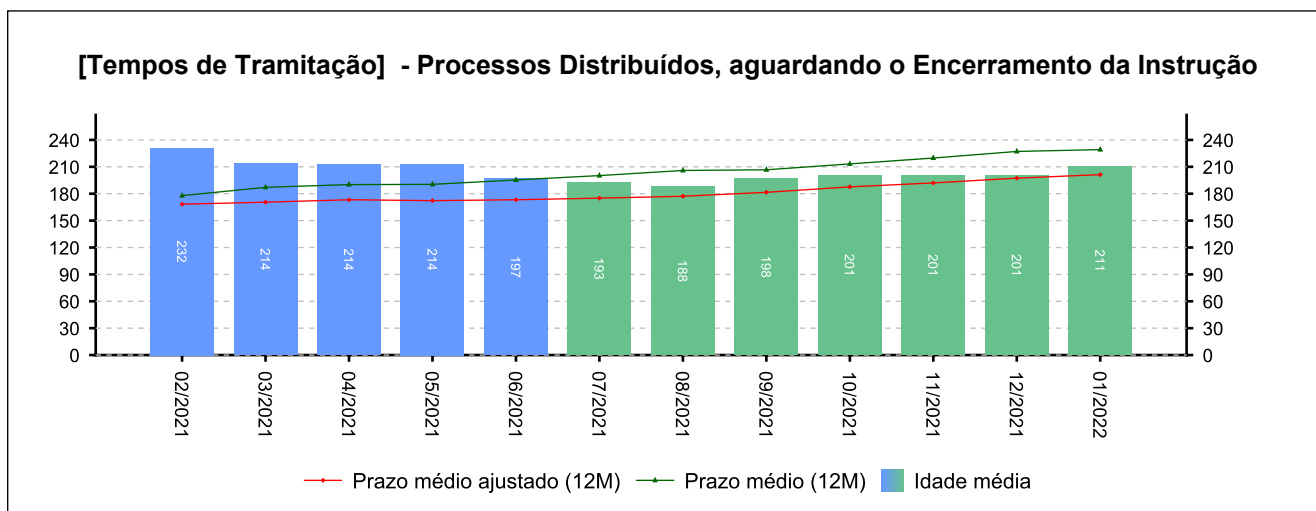
6 - MAIORES TEMPOS DE TRAMITAÇÃO

(fonte: e-Gestão e IGEST)

6.1 - Processos Distribuídos, aguardando o Encerramento da Instrução

PROCESSO	ENTRADA	DISTRIBUIÇÃO	IDADE
0012413-54.2017.5.15.0051	08/10/2021	09/11/2017	1.544
0011526-36.2018.5.15.0051	09/09/2021	24/10/2018	1.195
0011593-98.2018.5.15.0051	21/05/2021	01/11/2018	1.187
0010387-15.2019.5.15.0051	06/04/2021	18/03/2019	1.050
0010467-76.2019.5.15.0051	19/06/2019	29/03/2019	1.039

Período: até 01/2022





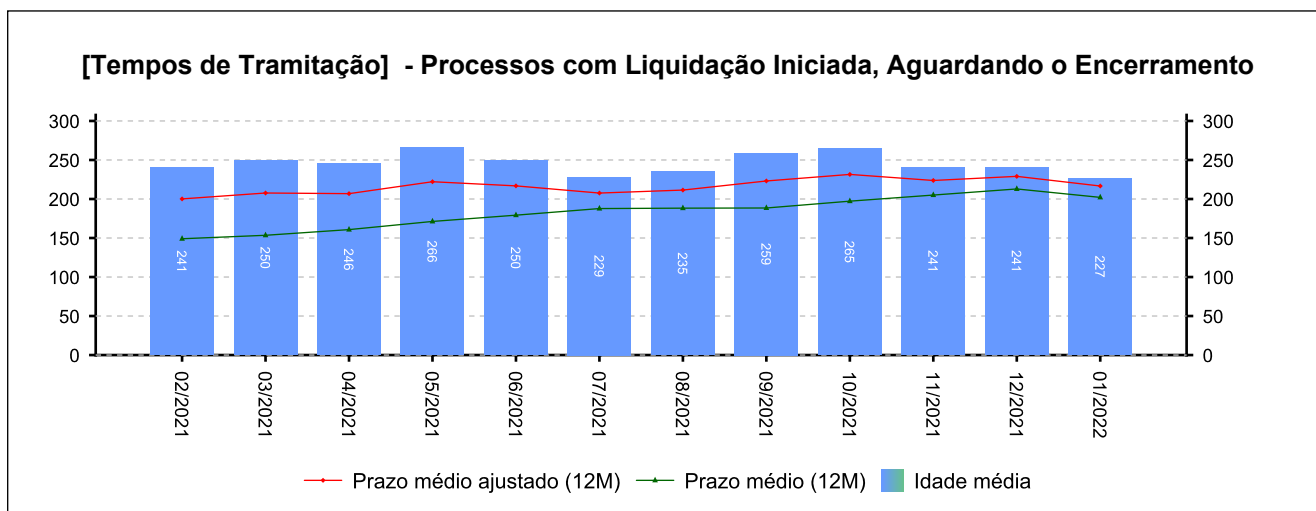
6 - MAIORES TEMPOS DE TRAMITAÇÃO

(fonte: e-Gestão e IGEST)

6.2 - Processos com Liquidação Iniciada, Aguardando o Encerramento

PROCESSO	ENTRADA	DISTRIBUIÇÃO	IDADE
0010028-75.2013.5.15.0051	12/06/2014	15/05/2013	2.790
0012705-44.2014.5.15.0051	15/10/2015	08/12/2014	2.300
0010369-33.2015.5.15.0051	16/12/2015	04/03/2015	2.238
0012405-82.2014.5.15.0051	18/10/2016	05/11/2014	1.931
0057200-91.2005.5.15.0051	17/07/2017	29/03/2005	1.659

Período: até 01/2022





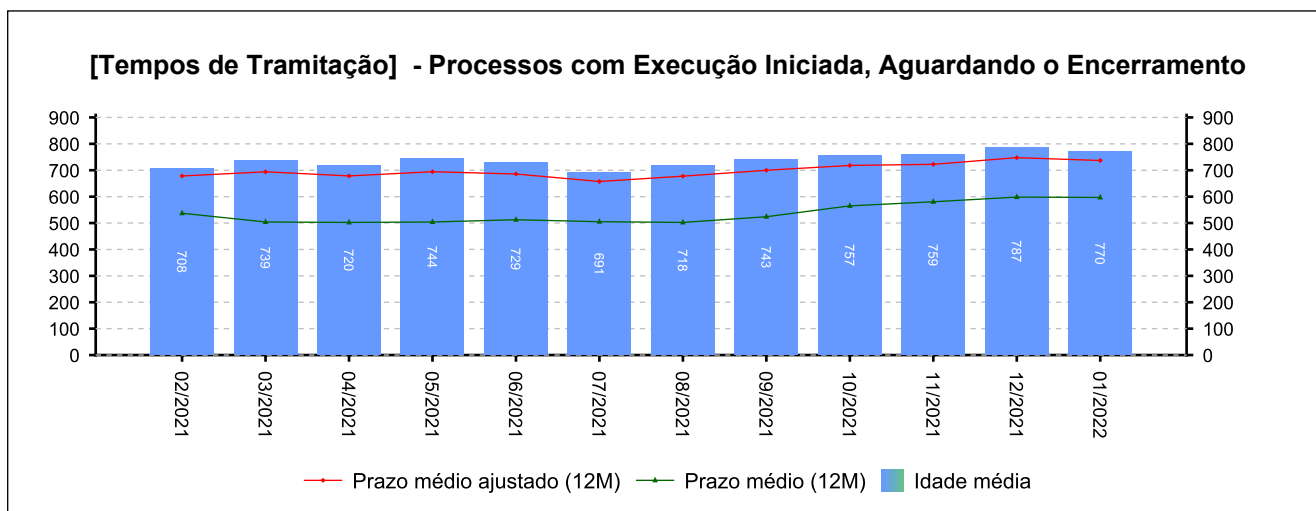
6 - MAIORES TEMPOS DE TRAMITAÇÃO

(fonte: e-Gestão e IGEST)

6.3 - Processos com Execução Iniciada, Aguardando o Encerramento

PROCESSO	ENTRADA	DISTRIBUIÇÃO	IDADE
0010174-82.2014.5.15.0051	05/02/2014	29/01/2014	2.917
0010666-11.2013.5.15.0051	27/03/2014	02/09/2013	2.867
0010922-17.2014.5.15.0051	15/05/2014	13/05/2014	2.818
0011072-95.2014.5.15.0051	11/06/2014	29/05/2014	2.791
0010352-31.2014.5.15.0051	28/07/2014	17/02/2014	2.744

Período: até 01/2022





6 - MAIORES TEMPOS DE TRAMITAÇÃO

(fonte: e-Gestão e IGEST)

6.4 - Resumo

	MAIOR IDADE (DIAS)	MÉDIA (DIAS)	PRAZO MÉDIO (DIAS)	PRAZO MÉDIO ESTIMADO (DIAS)*
Da Distribuição até o Encerramento da Instrução	1544	211	229	201
Do Início ao Encerramento da Liquidação	2790	227	202	217
Do Início ao Encerramento da Execução	2917	770	597	737

Período: até 01/2022

*Valor estimado do respectivo prazo médio caso os processos deixassem a pendência, em dias.

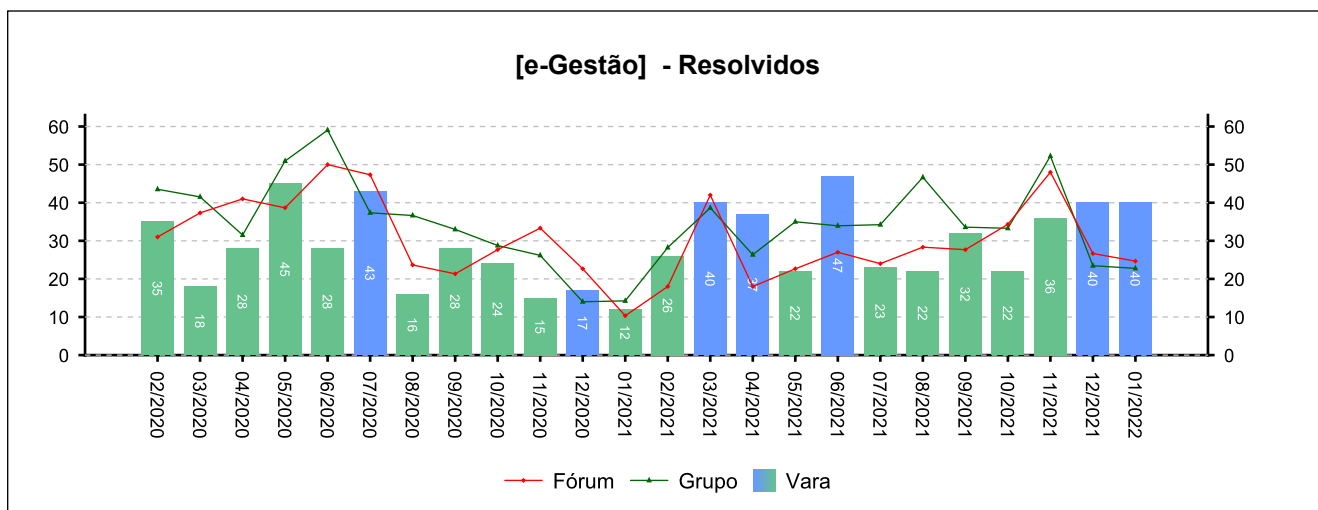
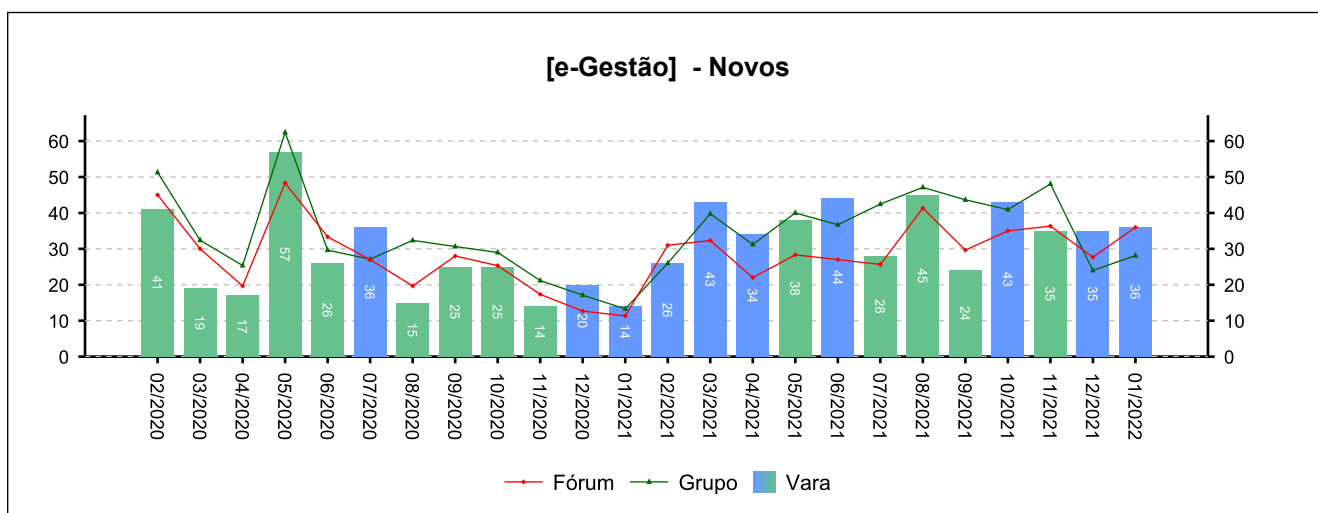


7 - INCIDENTES PROCESSUAIS

(fonte: e-Gestão)

7.1 - Embargos de declaração

NOVOS	RESOLVIDOS	PENDENTES
362	321	53
Período: 04/2021 a 01/2022		

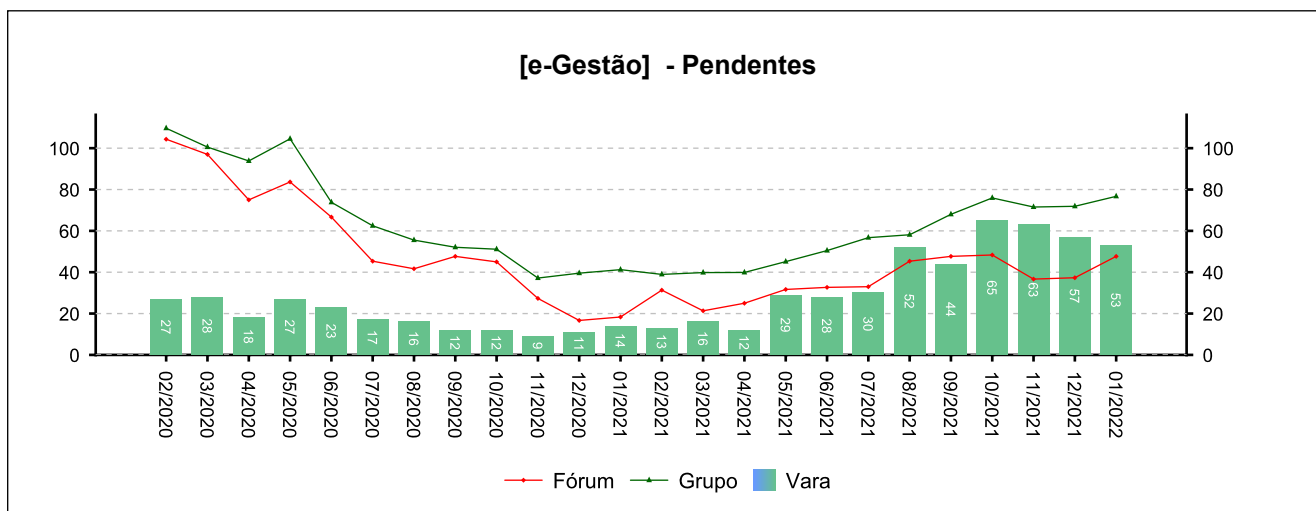




7 - INCIDENTES PROCESSUAIS

(fonte: e-Gestão)

7.1 - Embargos de declaração



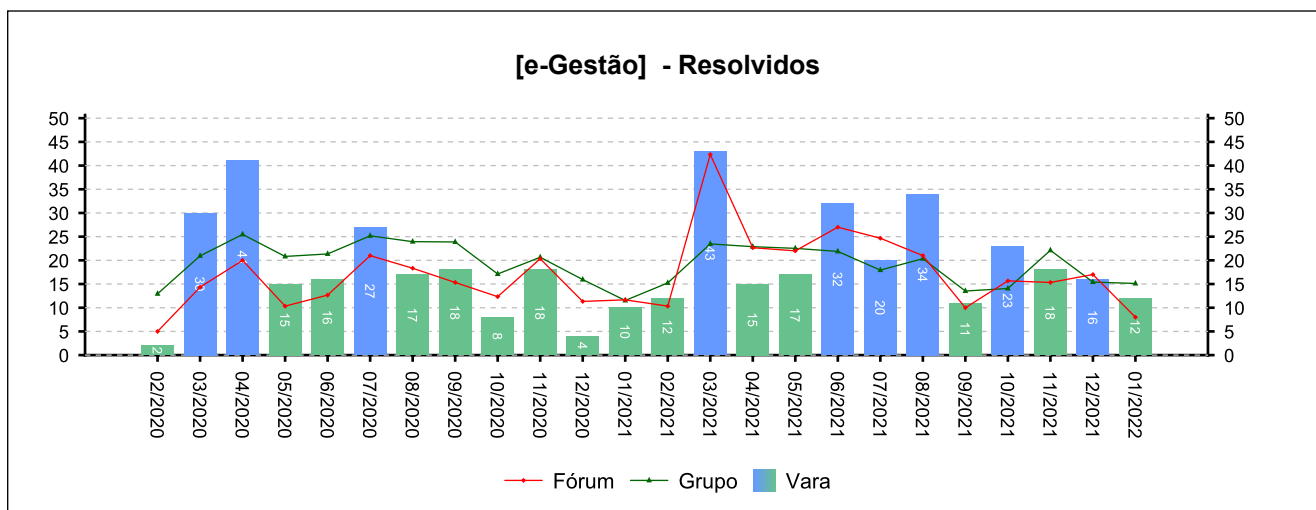
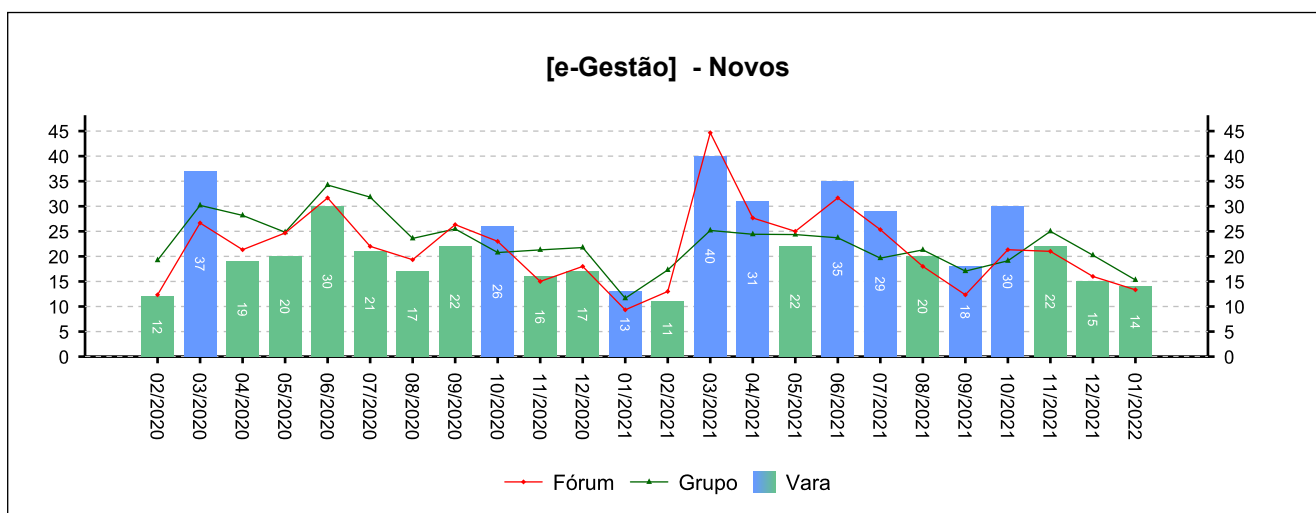


7 - INCIDENTES PROCESSUAIS

(fonte: e-Gestão)

7.2 - Tutelas Provisórias

NOVOS	RESOLVIDOS	PENDENTES
236	198	31
Período: 04/2021 a 01/2022		

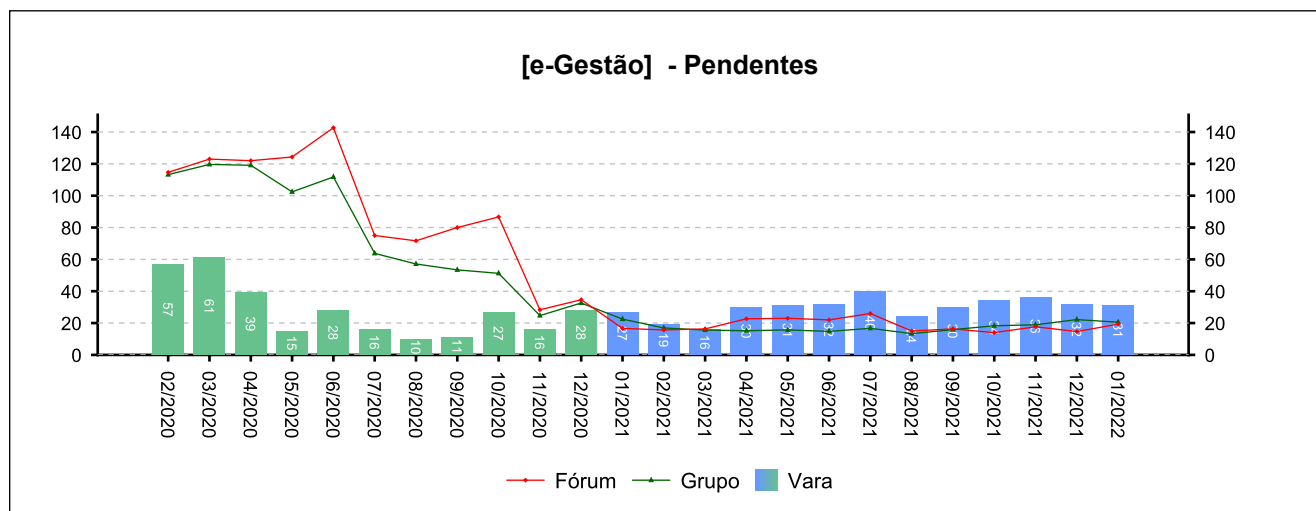




7 - INCIDENTES PROCESSUAIS

(fonte: e-Gestão)

7.2 - Tutelas Provisórias





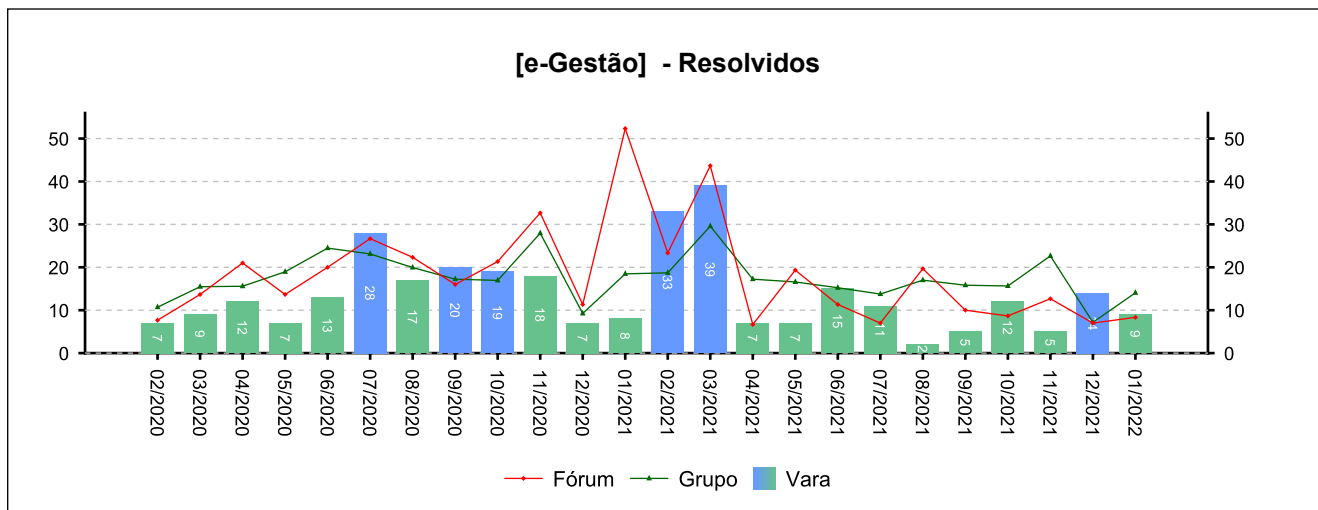
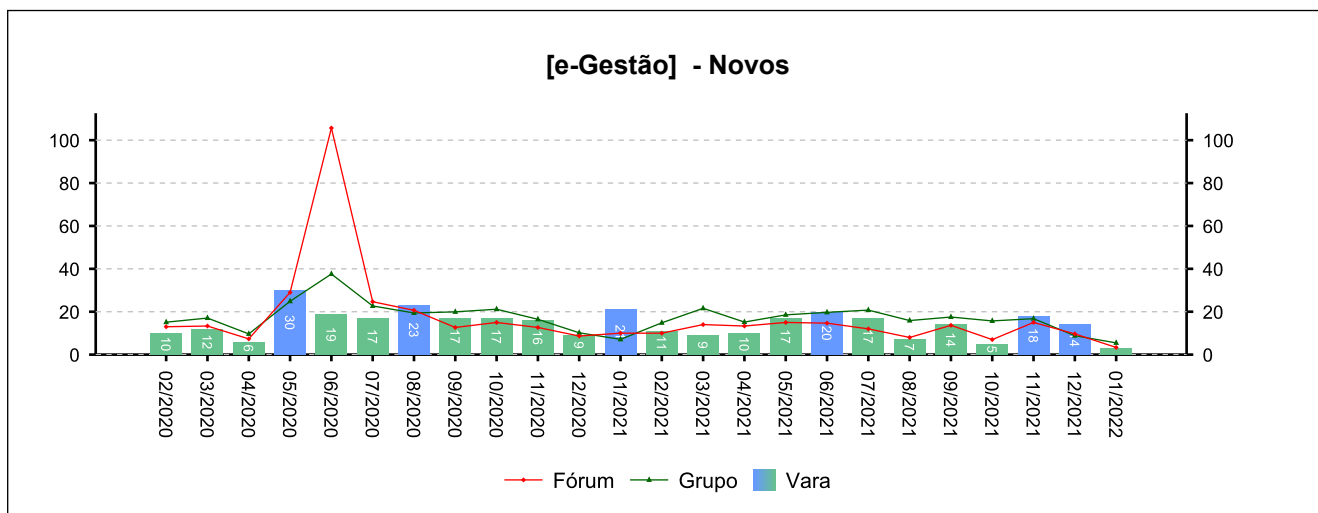
7 - INCIDENTES PROCESSUAIS

(fonte: e-Gestão)

7.3 - Incidentes na Liquidação/Execução

NOVOS	RESOLVIDOS	PENDENTES
125	87	52

Período: 04/2021 a 01/2022

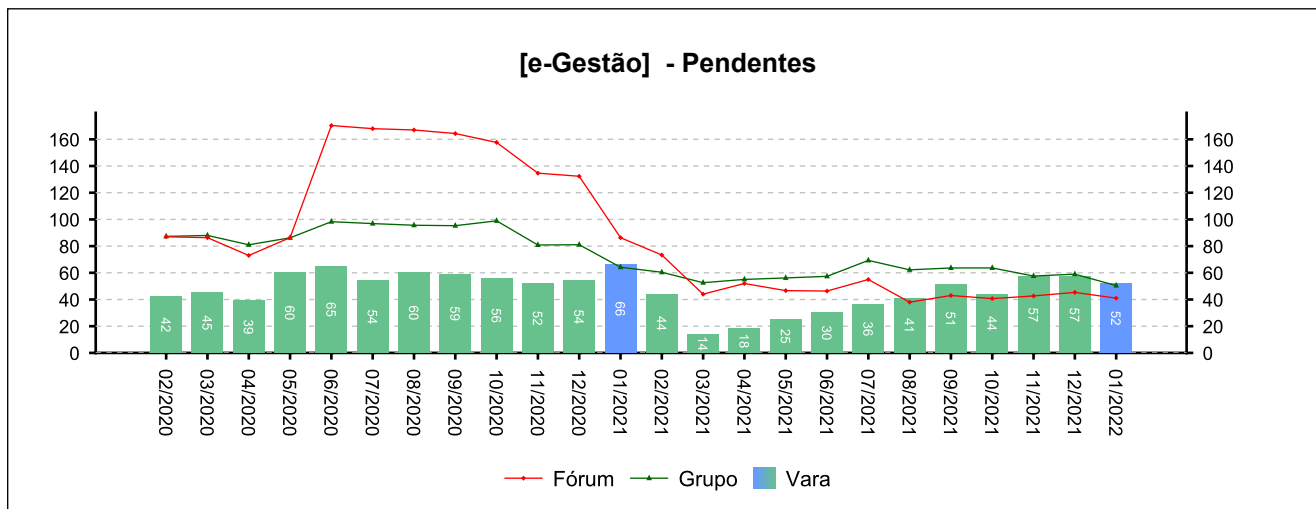




7 - INCIDENTES PROCESSUAIS

(fonte: e-Gestão)

7.3 - Incidentes na Liquidação/Execução





7 - INCIDENTES PROCESSUAIS

(fonte: e-Gestão)

7.4 - Total de Incidentes

NOVOS	RESOLVIDOS	PENDENTES
723	606	136
<i>Período: 04/2021 a 01/2022</i>		

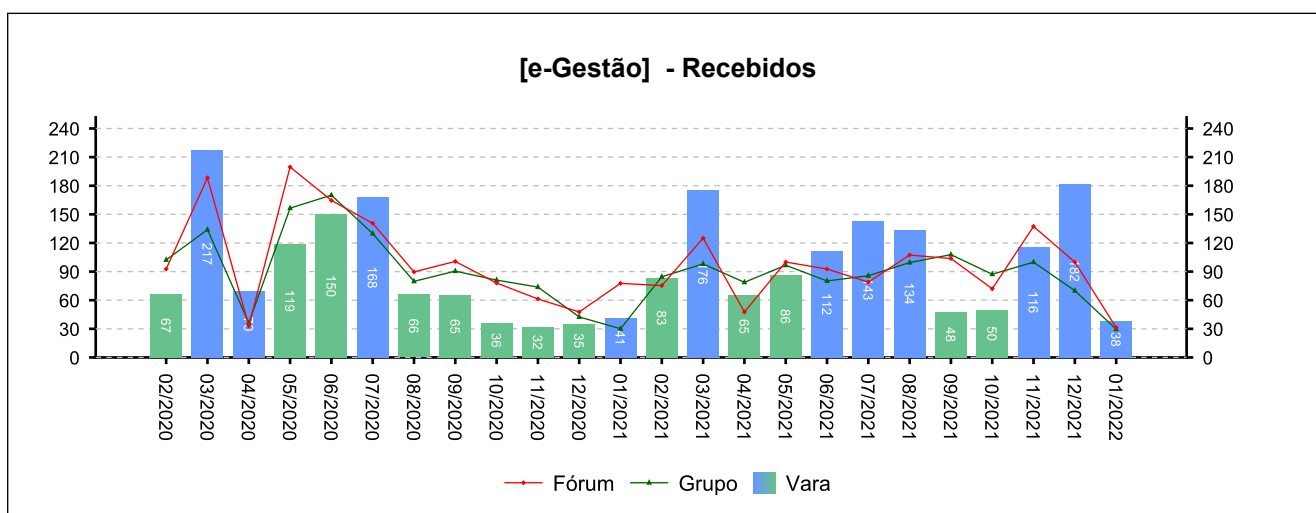
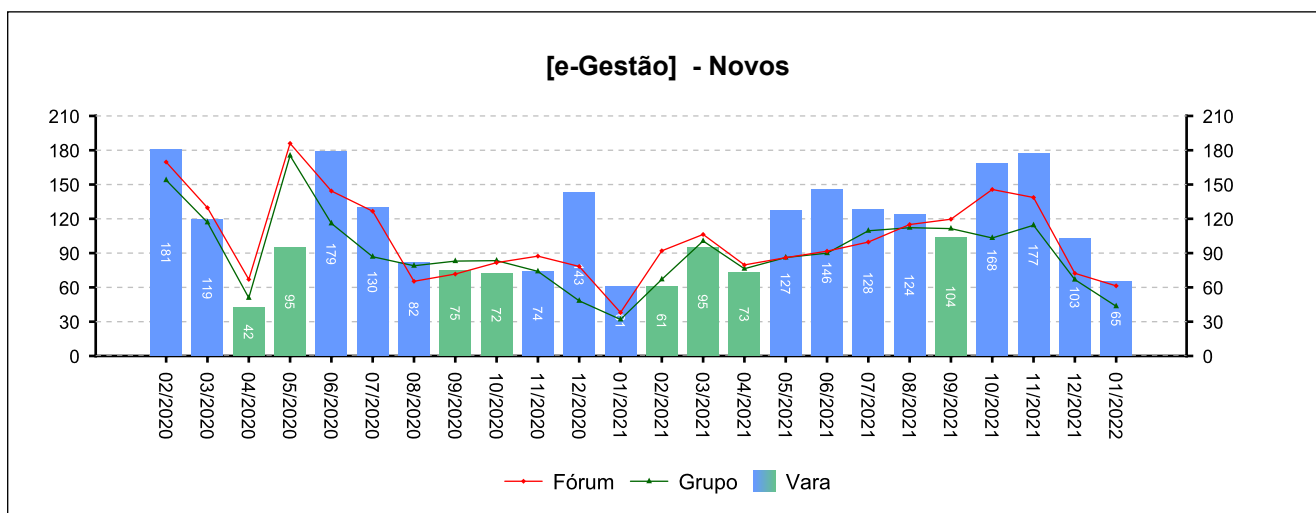


8 - RECURSOS

(fonte: e-Gestão)

8.1 - Recurso Ordinário

NOVOS	COM JUÍZO DE ADMISSIBILIDADE	SEM JUÍZO DE ADMISSIBILIDADE
1.215	974	303
<i>Período: 04/2021 a 01/2022</i>		

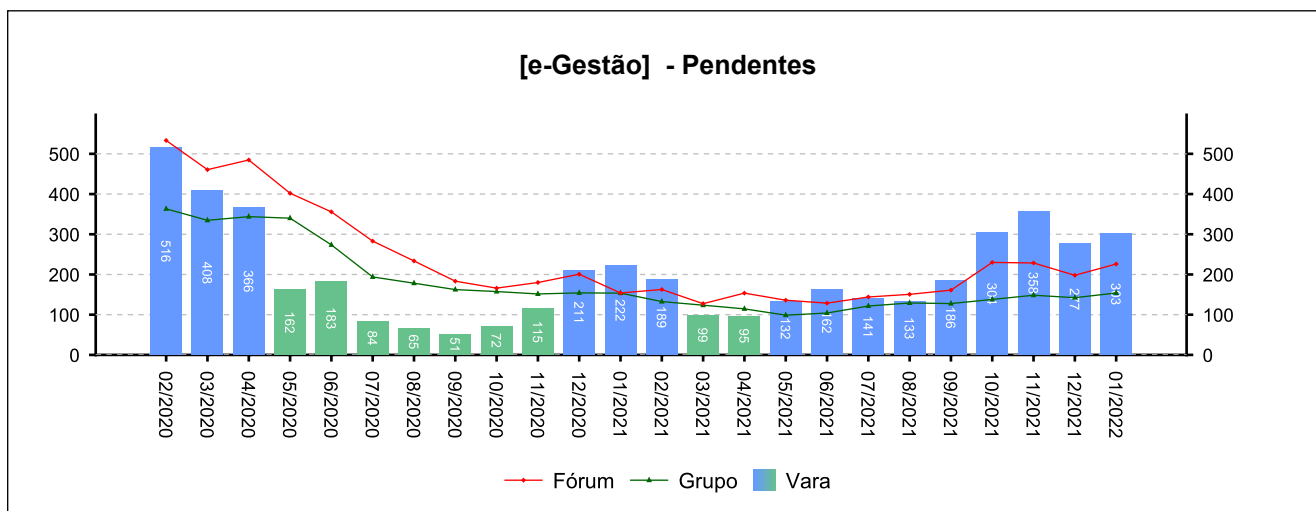




8 - RECURSOS

(fonte: e-Gestão)

8.1 - Recurso Ordinário



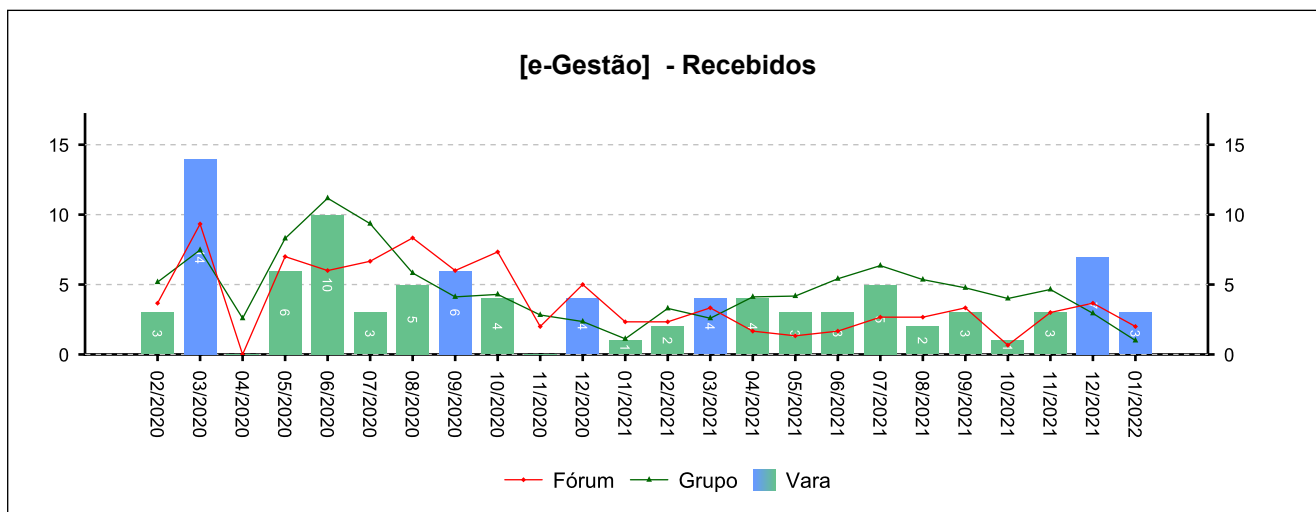
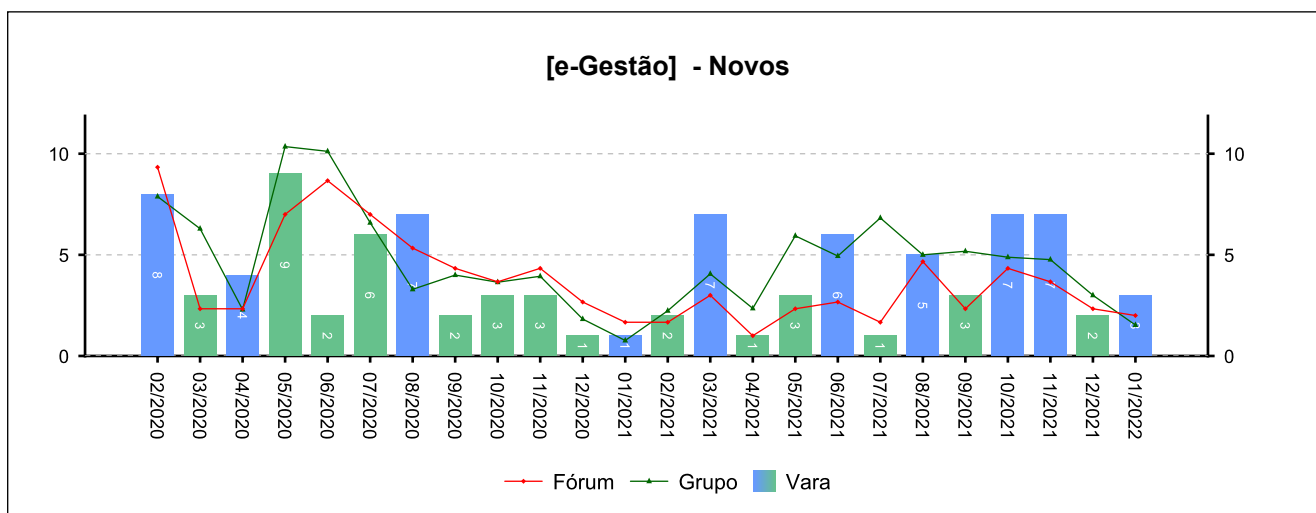


8 - RECURSOS

(fonte: e-Gestão)

8.2 - Recurso Adesivo

NOVOS	COM JUÍZO DE ADMISSIBILIDADE	SEM JUÍZO DE ADMISSIBILIDADE
38	34	9
<i>Período: 04/2021 a 01/2022</i>		

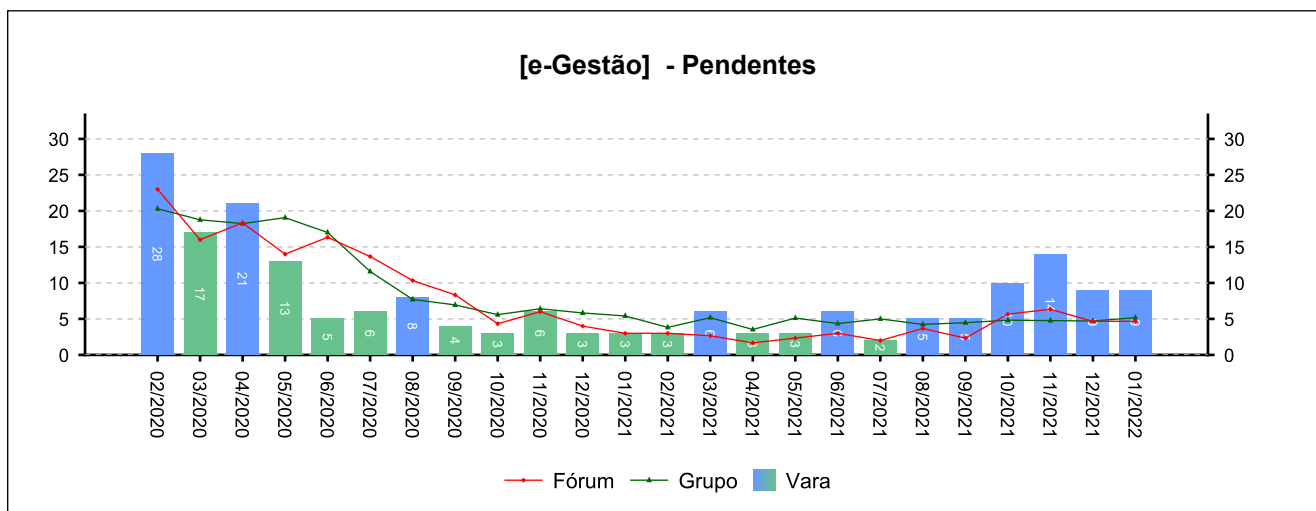




8 - RECURSOS

(fonte: e-Gestão)

8.2 - Recurso Adesivo



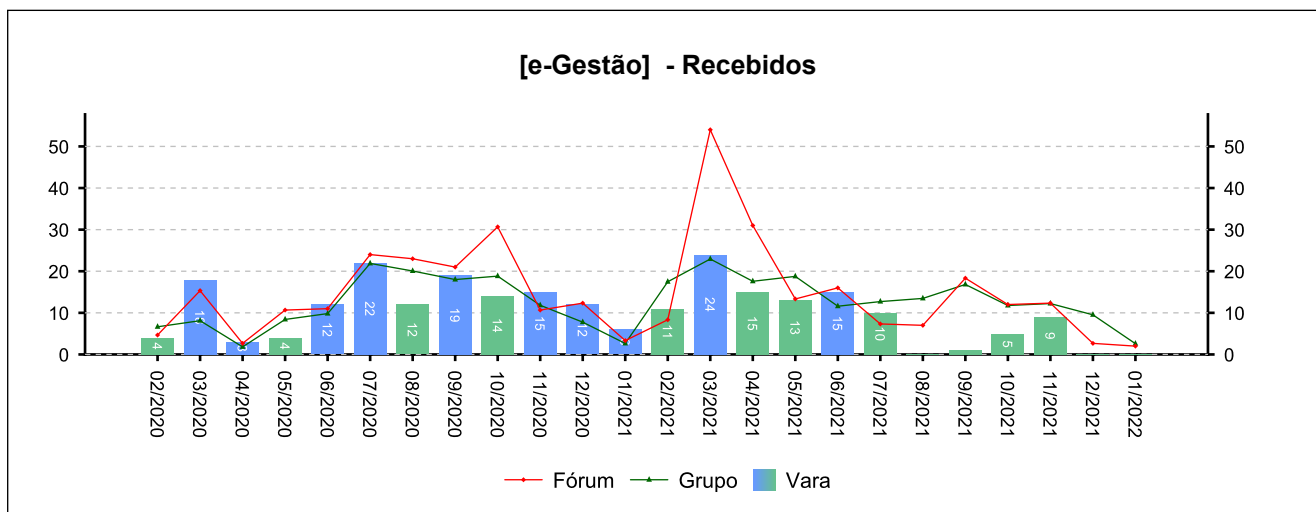
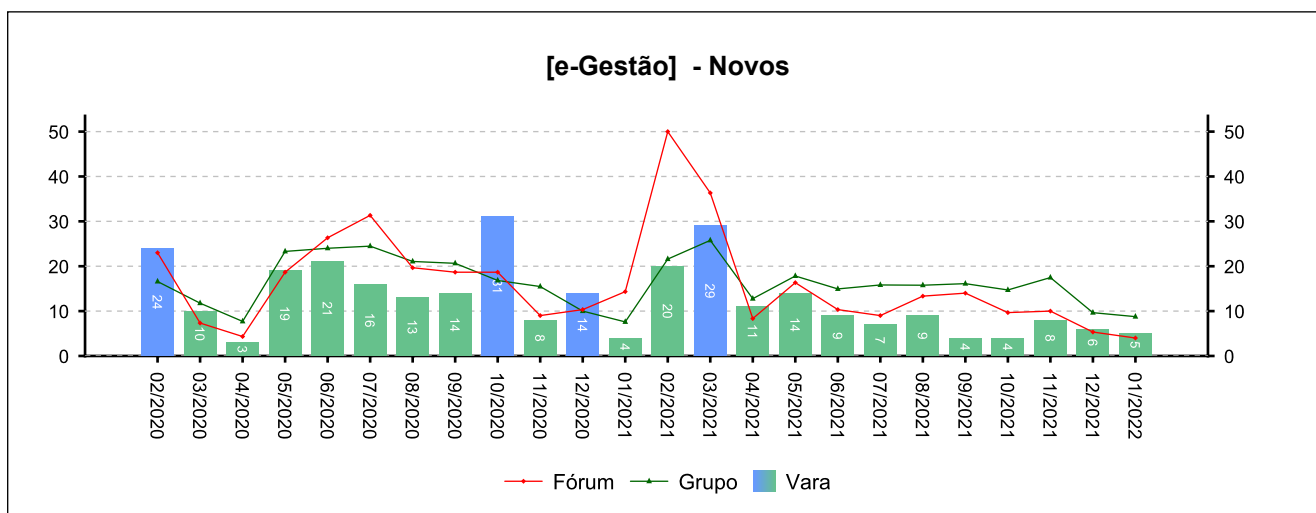


8 - RECURSOS

(fonte: e-Gestão)

8.3 - Agravo de petição

NOVOS	COM JUÍZO DE ADMISSIBILIDADE	SEM JUÍZO DE ADMISSIBILIDADE
77	68	18
<i>Período: 04/2021 a 01/2022</i>		

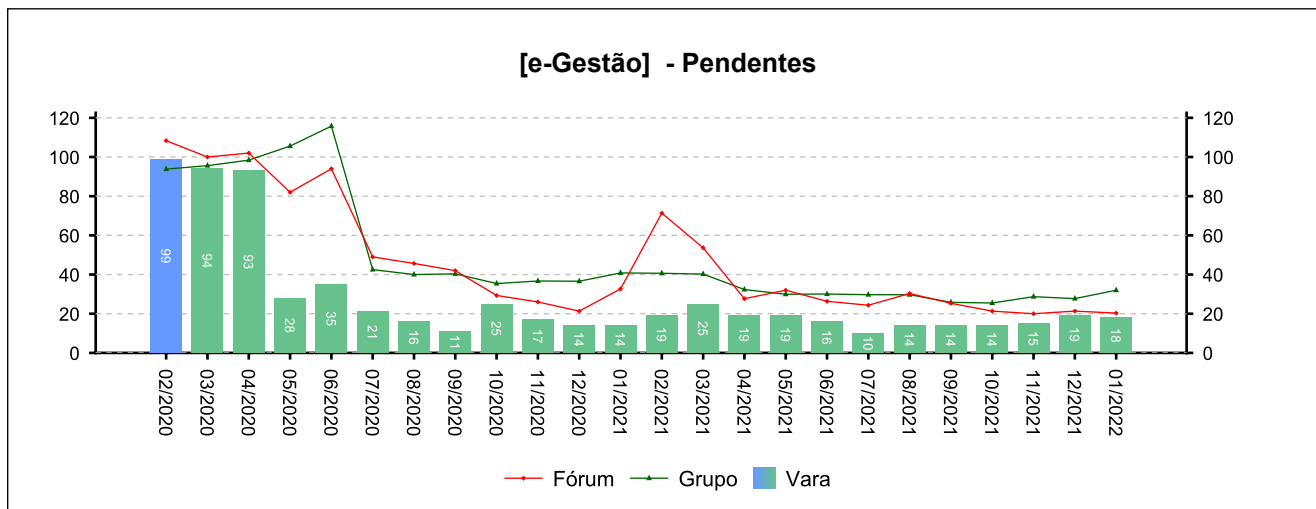




8 - RECURSOS

(fonte: e-Gestão)

8.3 - Agravo de petição



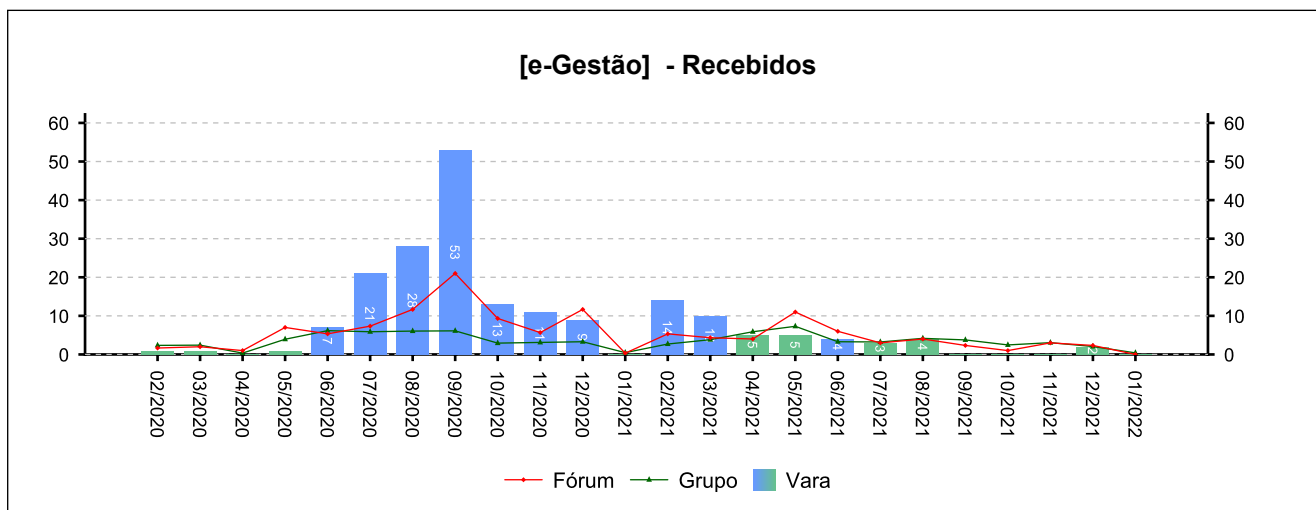
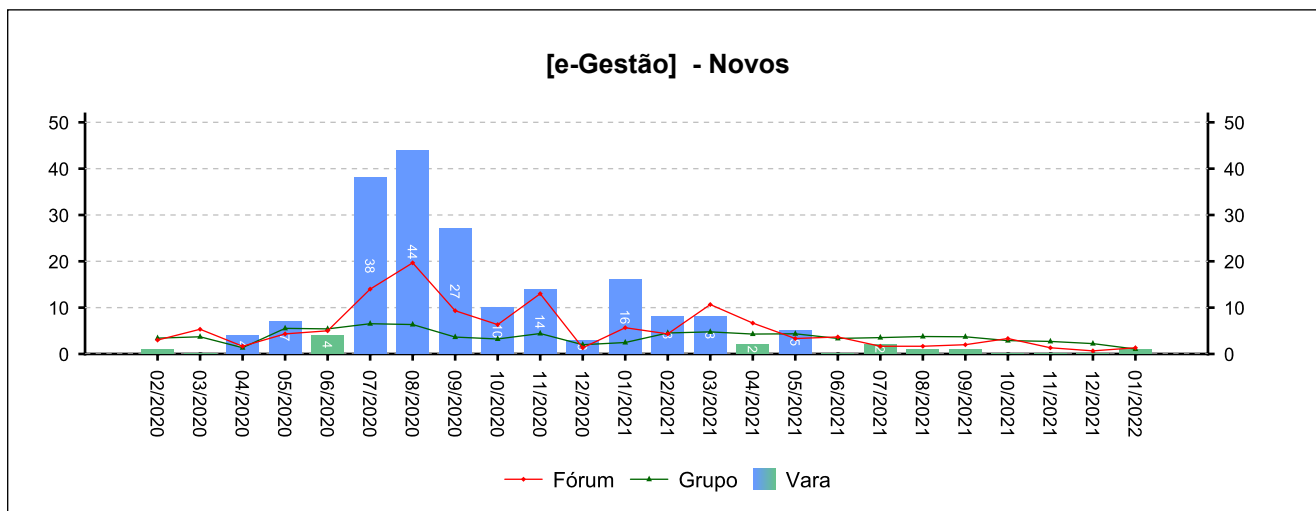


8 - RECURSOS

(fonte: e-Gestão)

8.4 - Agravo de Instrumento

NOVOS	COM JUÍZO DE ADMISSIBILIDADE	SEM JUÍZO DE ADMISSIBILIDADE
12	23	1
<i>Período: 04/2021 a 01/2022</i>		

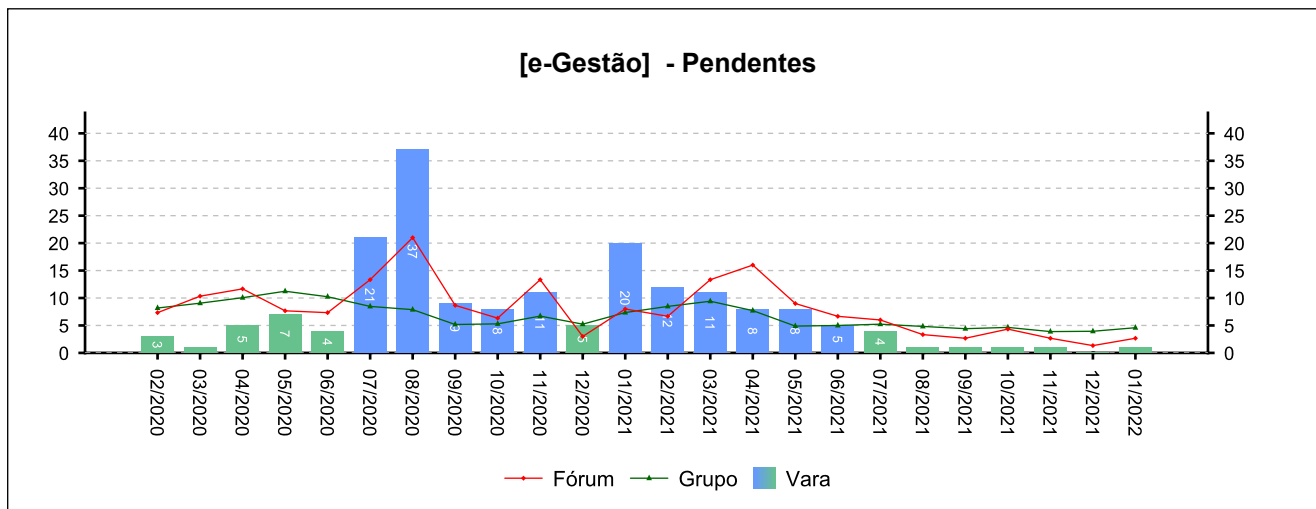




8 - RECURSOS

(fonte: e-Gestão)

8.4 - Agravo de Instrumento





8 - RECURSOS

(fonte: e-Gestão)

8.5 - Total de Recursos

NOVOS	COM JUÍZO DE ADMISSIBILIDADE	SEM JUÍZO DE ADMISSIBILIDADE
1.342	1.099	331
<i>Período: 04/2021 a 01/2022</i>		

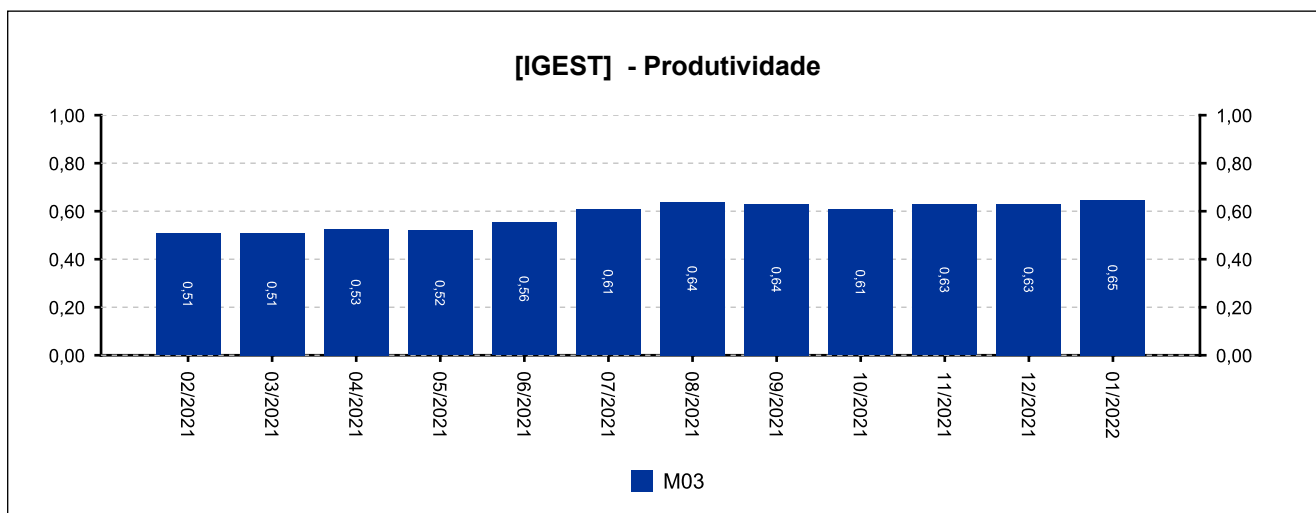
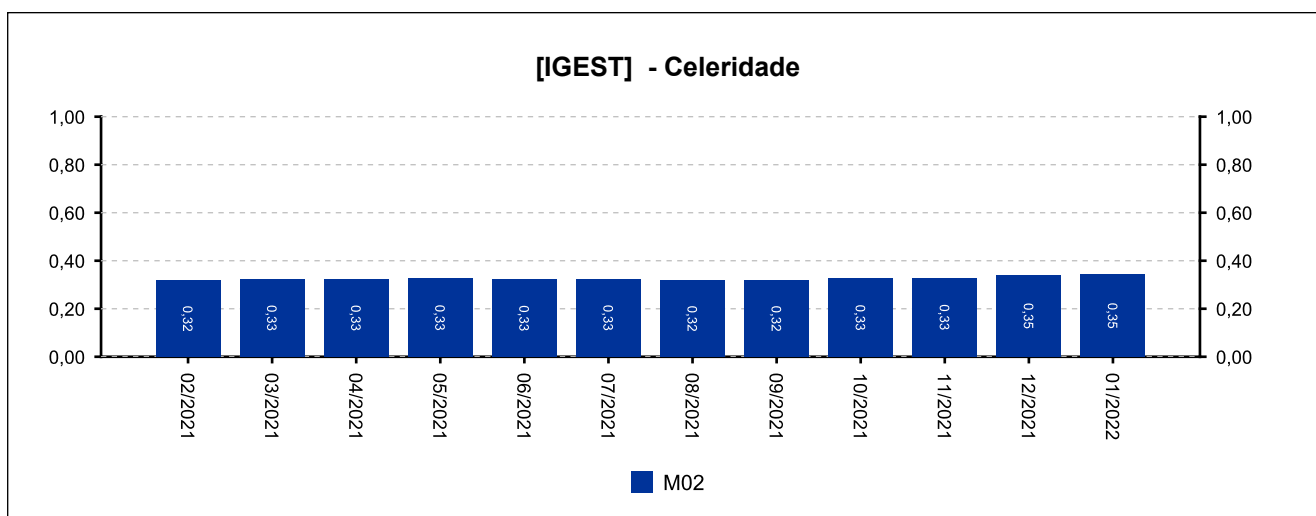
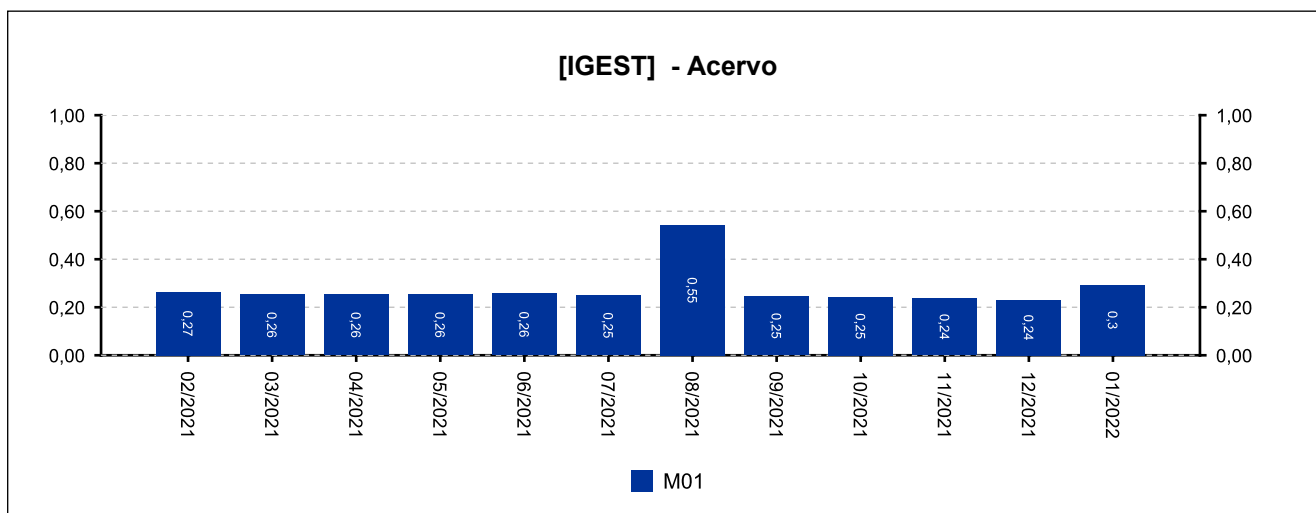


9 - ÍNDICE NACIONAL DE GESTÃO DE DESEMPENHO DA JUSTIÇA DO TRABALHO

[Voltar](#)

(fonte: e-SInCor - IGEST e Horus - TRT8)

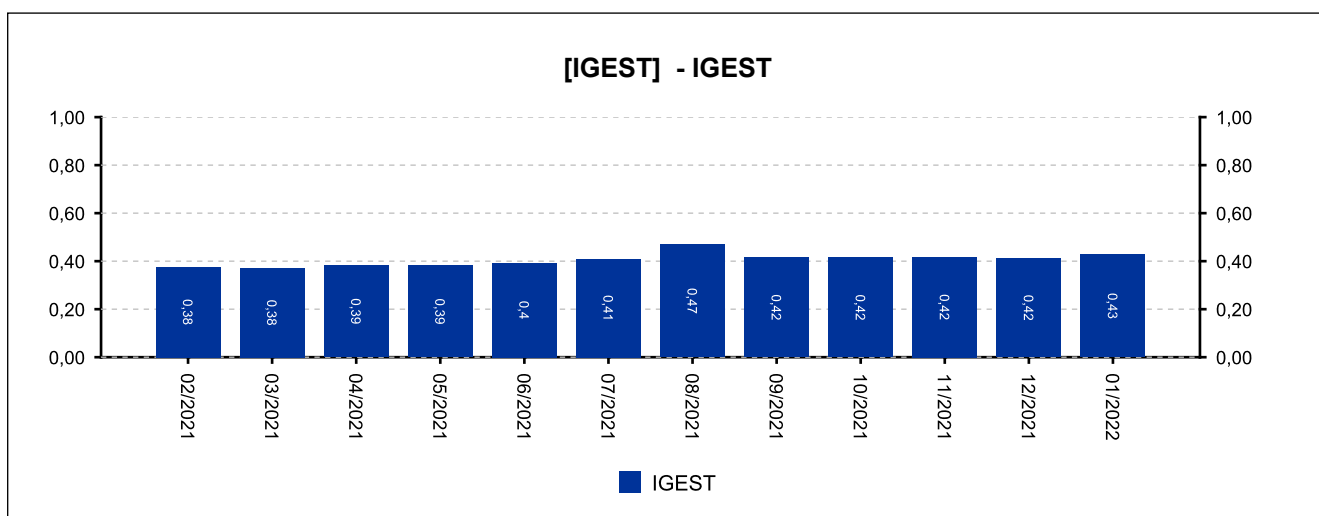
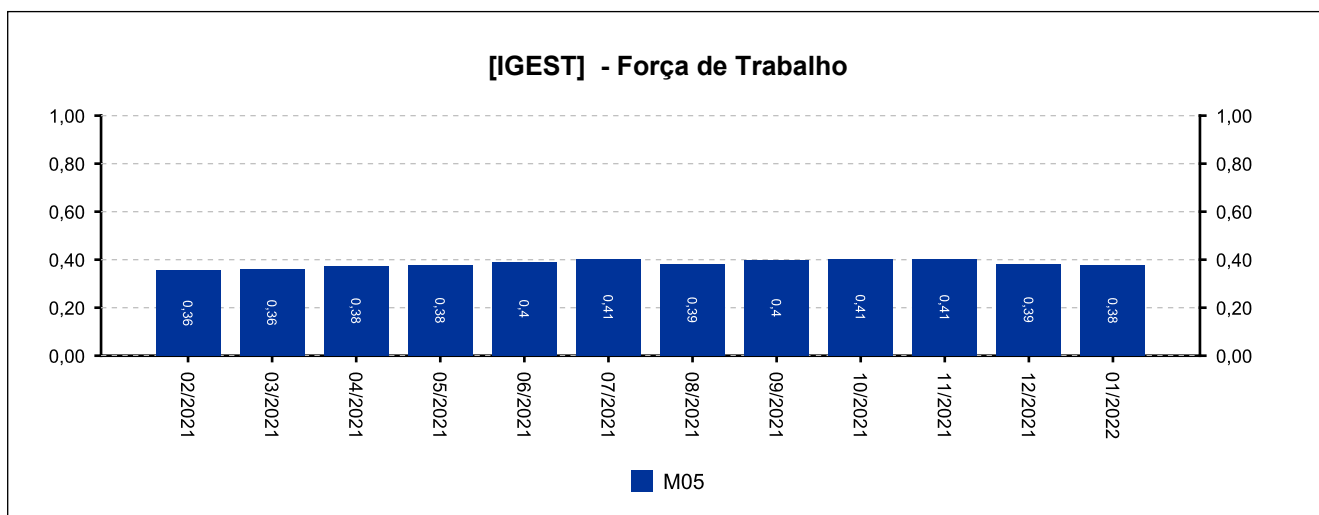
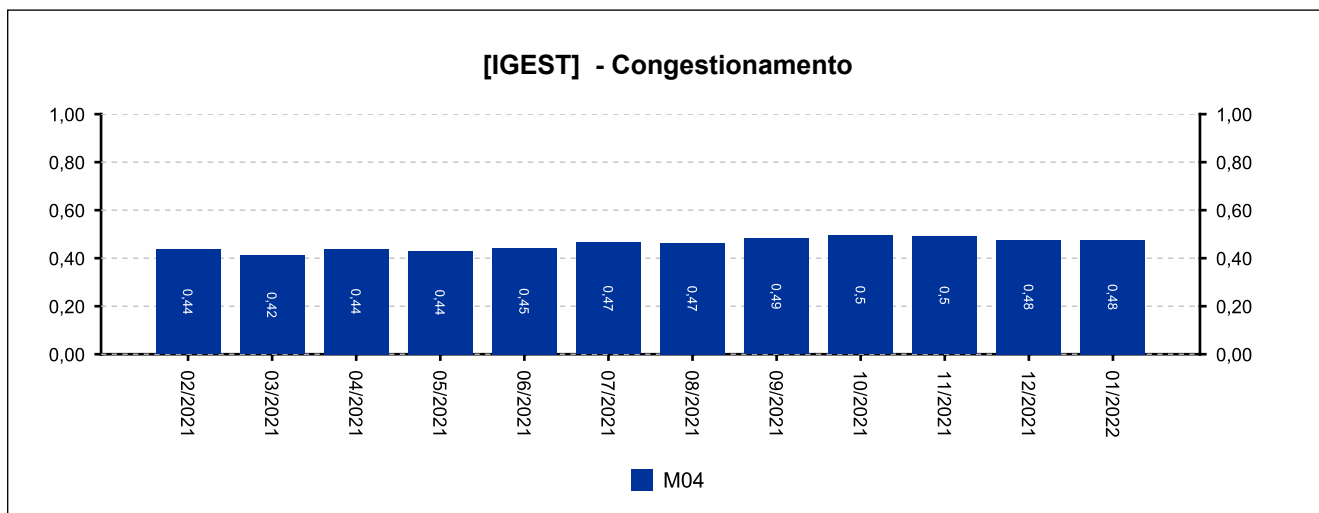
DATA IGEST	M01	M02	M03	M04	M05	IGEST
11/2021	0,2369	0,3288	0,6283	0,4903	0,4011	0,4171
12/2021	0,2307	0,3401	0,6294	0,4763	0,3830	0,4119
01/2022	0,2930	0,3418	0,6469	0,4761	0,3764	0,4269





9 - ÍNDICE NACIONAL DE GESTÃO DE DESEMPENHO DA JUSTIÇA DO TRABALHO

(fonte: e-SInCor - IGEST e Horus - TRT8)





10.1 - AFERIÇÃO DE RESULTADOS - SOLUCIONADOS [02/2021 a 01/2022]

(fonte: e-Gestão e Relatório de Aferição de Resultados)

Processos - Informações Individuais	Quantidade	Média Mensal	
		Total	RARIA*
Processos solucionados - com exame de mérito (conciliações) [A]	700	58,3	33,1
Processos solucionados - com exame de mérito (exceto conciliações) [B]	1.192	99,3	56,4
Processos solucionados - com exame de mérito [A + B]	1.892	157,7	89,5
Processos solucionados - sem exame de mérito	391	32,6	18,5
Incidentes Processuais Resolvidos	803	66,9	38,0
Dias-Juiz	634	52,8	---

*Aferição de Resultado Individual Aproximado

Processos - Informações do Grupo	Quantidade	Média Mensal	
		Total	RARIA*
Processos solucionados - com exame de mérito (conciliações) [A]	13.336	65,4	39,2
Processos solucionados - com exame de mérito (exceto conciliações) [B]	20.473	100,4	60,2
Processos solucionados - com exame de mérito [A + B]	33.809	165,7	99,5
Processos solucionados - sem exame de mérito	3.999	19,6	11,8
Incidentes Processuais Resolvidos	14.259	69,9	42,0
Dias-Juiz	10.196	50,0	---

*Aferição de Resultado Individual Aproximado

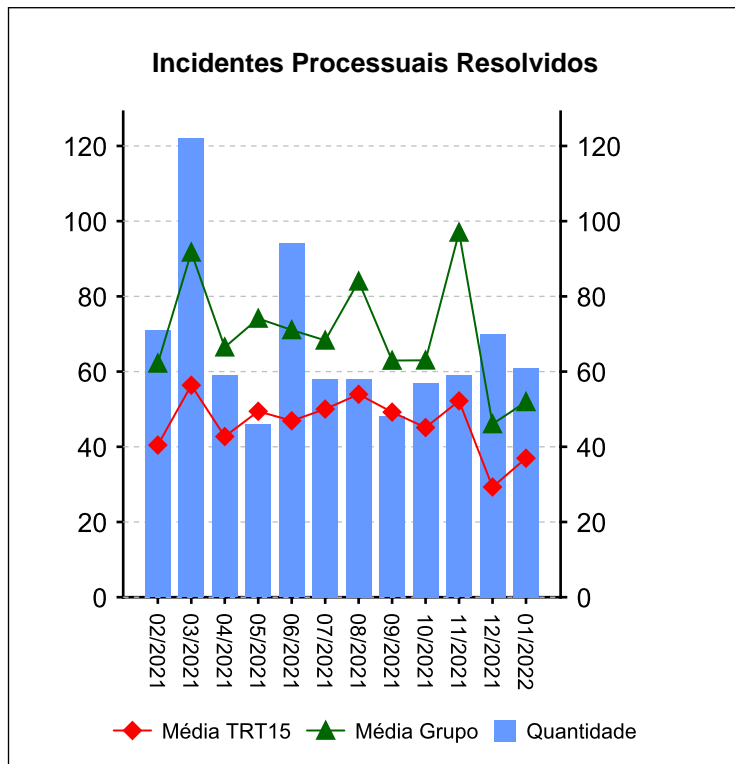
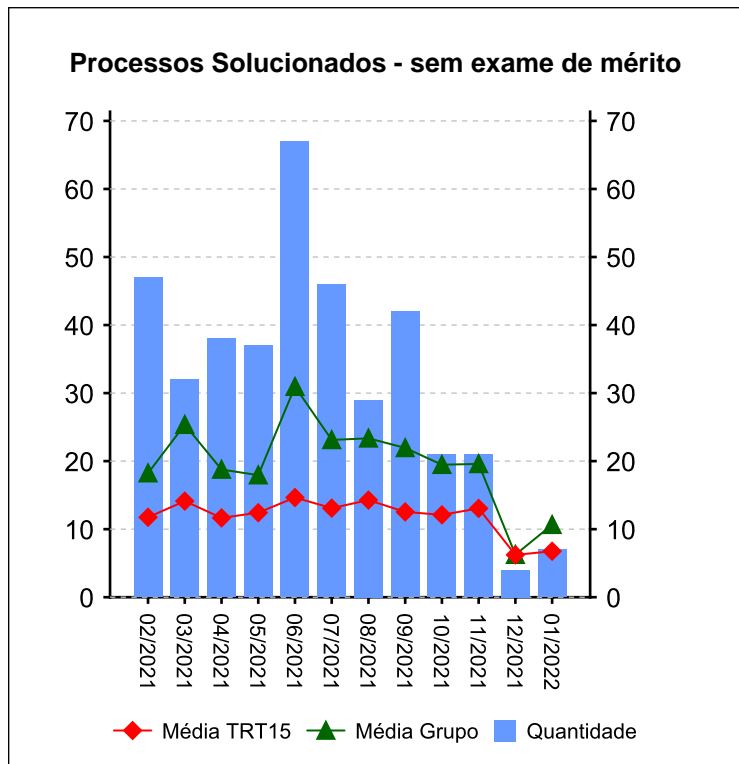
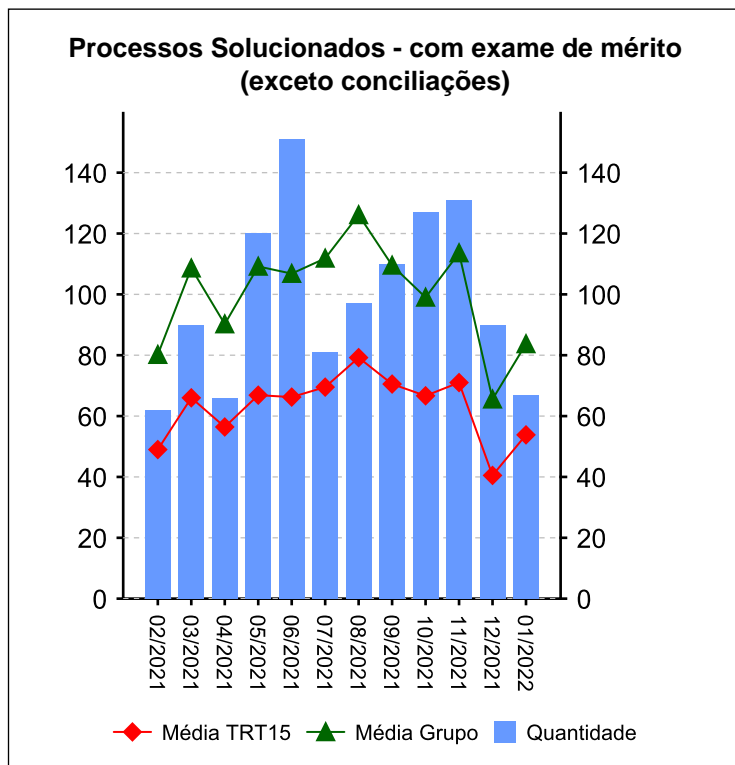
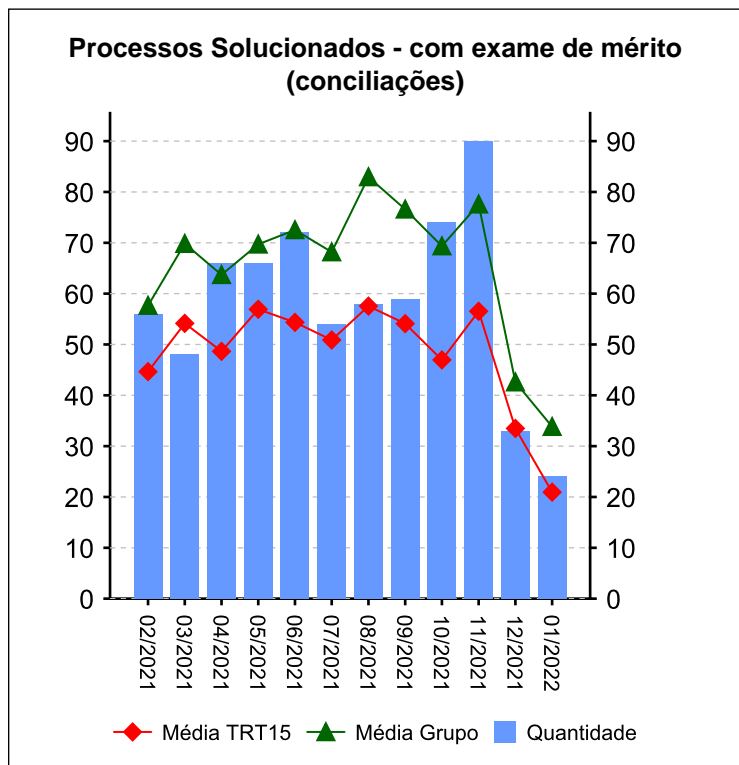
Processos - Informações do TRT15	Quantidade	Média Mensal	
		Total	RARIA*
Processos solucionados - com exame de mérito (conciliações) [A]	88.614	48,3	38,0
Processos solucionados - com exame de mérito (exceto conciliações) [B]	115.599	63,0	49,5
Processos solucionados - com exame de mérito [A + B]	204.213	111,2	87,5
Processos solucionados - sem exame de mérito	21.751	11,8	9,3
Incidentes Processuais Resolvidos	84.564	46,1	36,2
Dias-Juiz	69.998	38,1	---

*Aferição de Resultado Individual Aproximado

10.1 - AFERIÇÃO DE RESULTADOS - SOLUCIONADOS [02/2021 a 01/2022]

(fonte: e-Gestão e Relatório de Aferição de Resultados)

Resumo - Processos





10.2 - AFERIÇÃO DE RESULTADOS - AUDIÊNCIAS [02/2021 a 01/2022]

(fonte: e-Gestão e Relatório de Aferição de Resultados)

Informações Individuais	Quantidade	Média Mensal	
		Total	RARIA*
Sessões de audiência realizadas - inicial	961	80,1	45,5
Sessões de audiência realizadas - instrução	865	72,1	40,9
Sessões de audiência realizadas - una	215	17,9	10,2
Sessões de audiência realizadas - conciliação na fase de conhecimento	387	32,3	18,3
Sessões de audiência realizadas - conciliação na fase de execução	219	18,3	10,4
Sessões de audiência realizadas - justificação prévia	0	0,0	0,0
Sessões de audiência realizadas - instrução e julgamento	0	0,0	0,0
Sessões de audiência realizadas - encerramento de instrução	0	0,0	0,0
Sessões de audiência realizadas - inquirição de testemunha (juízo	0	0,0	0,0
Sessões de audiência realizadas - una + instrução	1.080	90,0	51,1
Sessões de audiência realizadas - conciliação conhecimento + execução	606	50,5	28,7
Dias-Juiz	634	52,8	---

*Aferição de Resultado Individual Aproximado

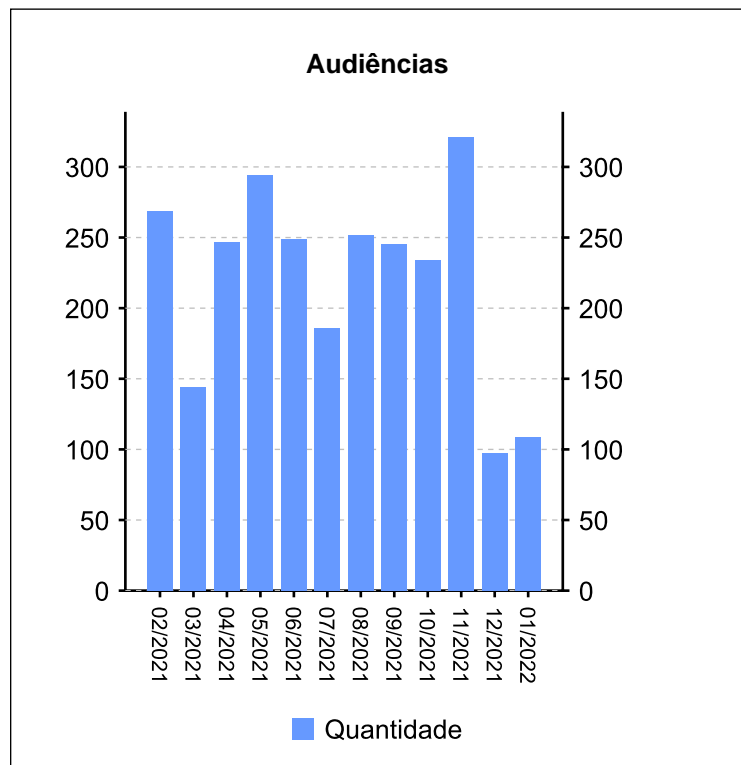
Informações do Grupo	Quantidade	Média Mensal	
		Total	RARIA*
Dias-Juiz	10.196	50,0	---

Informações do TRT15	Quantidade	Média Mensal	
		Total	RARIA*
Dias-Juiz	69.998	38,1	---

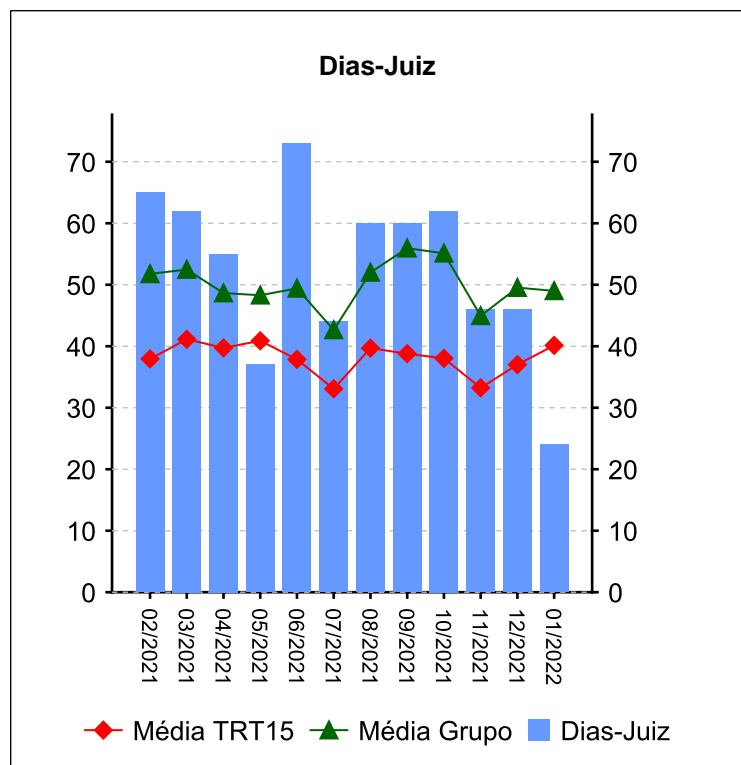
10.2 - AFERIÇÃO DE RESULTADOS - AUDIÊNCIAS [02/2021 a 01/2022]

(fonte: e-Gestão e Relatório de Aferição de Resultados)

Resumo - Audiências



Audiências	Conciliação Conhec.	Conciliação Exec.	Inicial	Instrução	UNA	Total
02/2021	28	25	153	62	1	269
03/2021	16	24	26	77	1	144
04/2021	49	14	77	88	19	247
05/2021	34	14	149	95	2	294
06/2021	49	12	51	109	28	249
07/2021	29	20	53	68	16	186
08/2021	32	12	112	68	28	252
09/2021	47	34	47	84	33	245
10/2021	31	15	59	91	38	234
11/2021	61	18	155	61	26	321
12/2021	10	18	28	39	2	97
01/2022	1	13	51	23	21	109
Total	387	219	961	865	215	2647



Dias-Juiz	
Mês/Ano	Qtd
02/2021	65
03/2021	62
04/2021	55
05/2021	37
06/2021	73
07/2021	44
08/2021	60
09/2021	60
10/2021	62
11/2021	46
12/2021	46
01/2022	24
Média Mensal	52,8

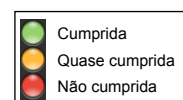
11 - METAS NACIONAIS [até 01/2022]

(fonte: e-Gestão e Relatório de Acompanhamento de Metas)

Meta 1 [CNJ 2021] - Julgar mais processos que os distribuídos

Julgar quantidade maior de processos de conhecimento do que os distribuídos no ano corrente

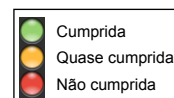
Casos Novos	Solucionados	Meta	Pendentes de Solução	Média Mensal de Casos Novos	Média Mensal de Processos Solucionados	Grau de Cumprimento
2369	2253	2369	116	197	188	95 %



Meta 2 [CNJ 2021] - Julgar processos mais antigos

Identificar e julgar, até 31/12/2021, pelo menos 93% dos processos distribuídos até 31/12/2019

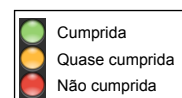
Processos distribuídos até 31/12/2019	Meta	Solucionados	Pendentes de Solução	Média Mensal de Processos Solucionados (Total)	Média Mensal de Processos Solucionados (Meta 2)	Taxa de soluções Meta 2 x Total*	Grau de Cumprimento
2242	2085	2305	0	188	64	34 %	100 %



Meta 5 [CNJ 2021] - Reduzir a Taxa de Congestionamento Líquida

Reduzir em 2 pontos percentuais a taxa de congestionamento líquida, exceto execuções fiscais, em relação a 2019. Cláusulas de barreira: 40% na fase de conhecimento (1º e 2º graus) e 64% na fase de execução.

Taxa de Congestionamento Líquido	Meta	Grau de Cumprimento
57	0	0 %





12 - ARRECADAÇÃO

(fonte: e-Gestão)

[Voltar](#)

CUSTAS E EMOLUMENTOS	IMPOSTO DE RENDA	CONTRIBUIÇÃO PREVIDENCIÁRIA
R\$ 250.250,84	R\$ 4.824,40	R\$ 315.264,61
<i>Período: 04/2021 a 01/2022</i>		



13 - PENDENTES DE SOLUÇÃO

(fonte: e-Gestão)

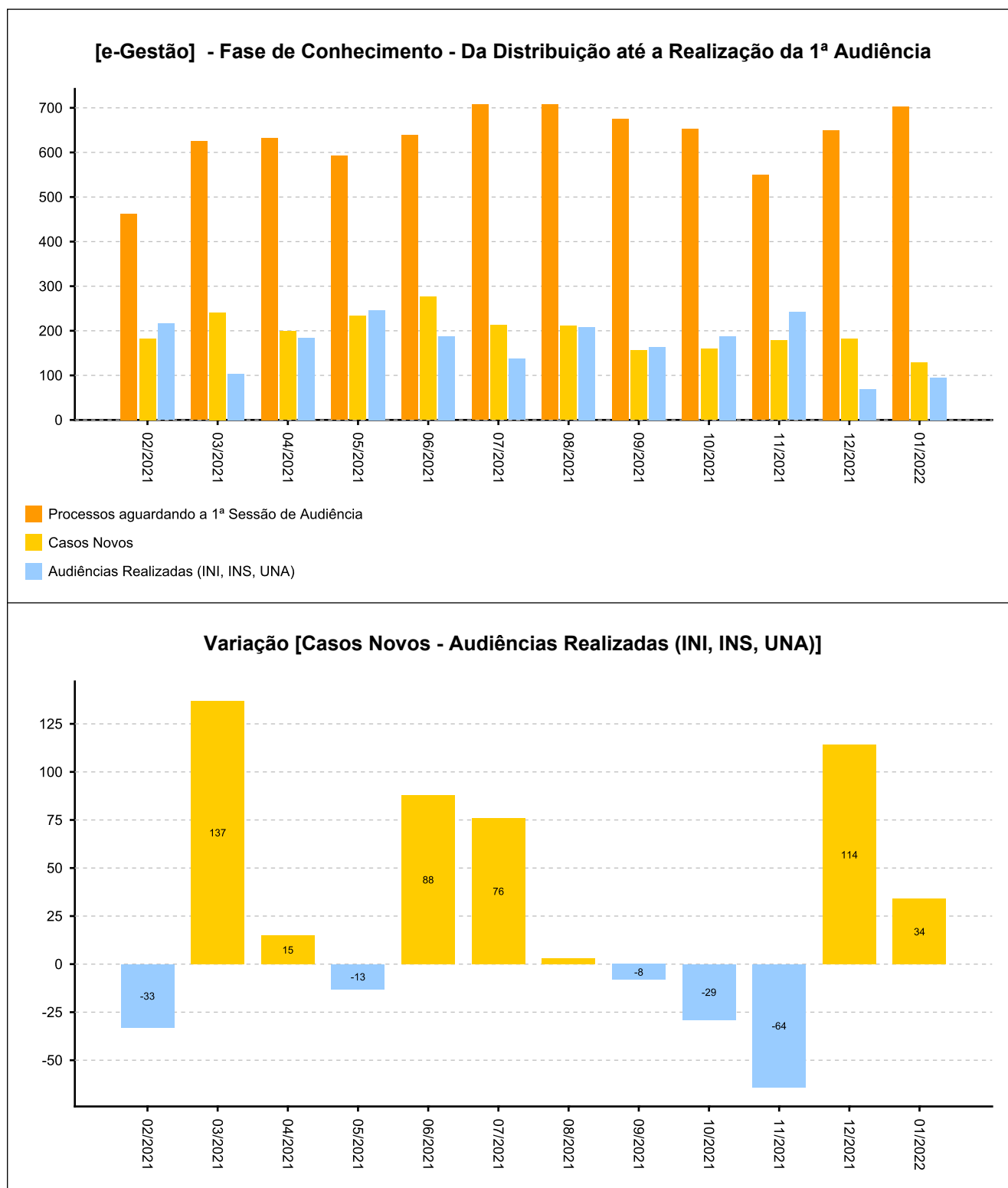
[Voltar](#)

ANO	PROCESSOS
2016	1
2017	1
2018	2
2019	19
2020	201
2021	1021
2022	112
Período: até 01/2022	



14 - PAINEL DO CONHECIMENTO - DA DISTRIBUIÇÃO ATÉ 1ª AUDIÊNCIA [até 01/2022]

(fonte: e-Gestão)





14 - PAINEL DO CONHECIMENTO - DA DISTRIBUIÇÃO ATÉ 1ª AUDIÊNCIA [até 01/2022]

(fonte: e-Gestão)

