



RELATÓRIO CORREICIONAL

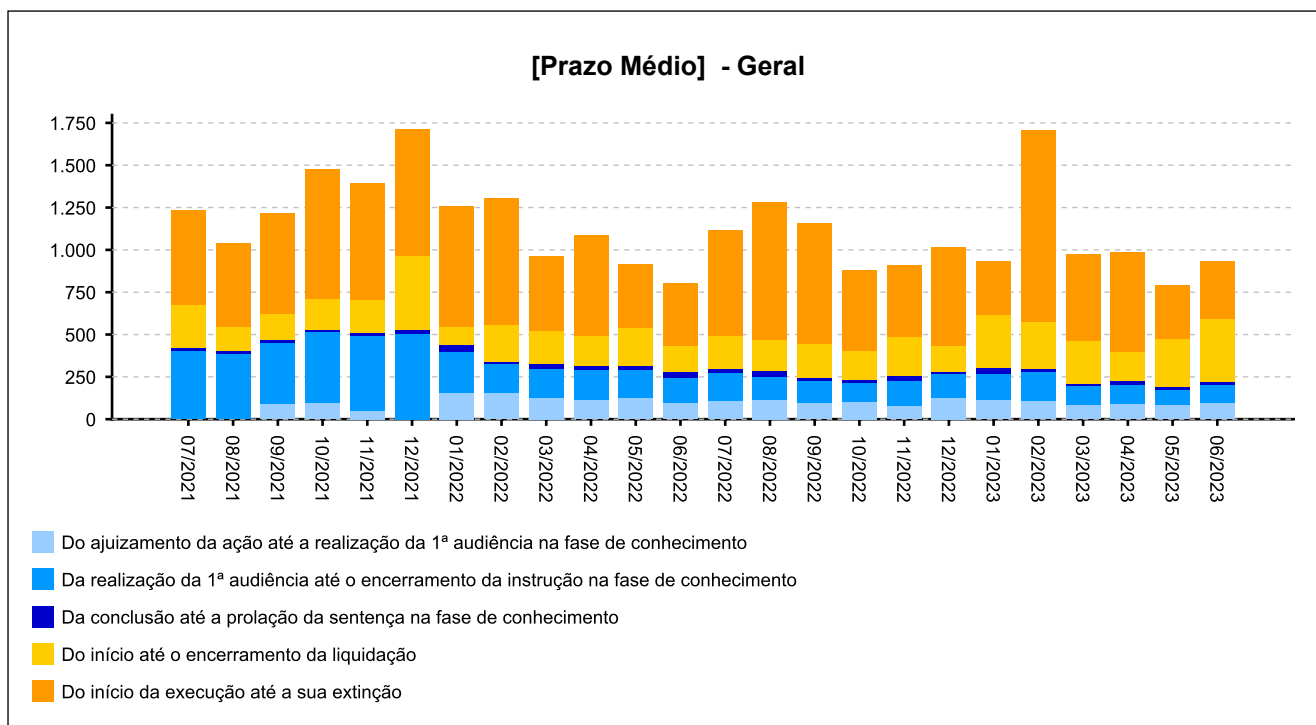
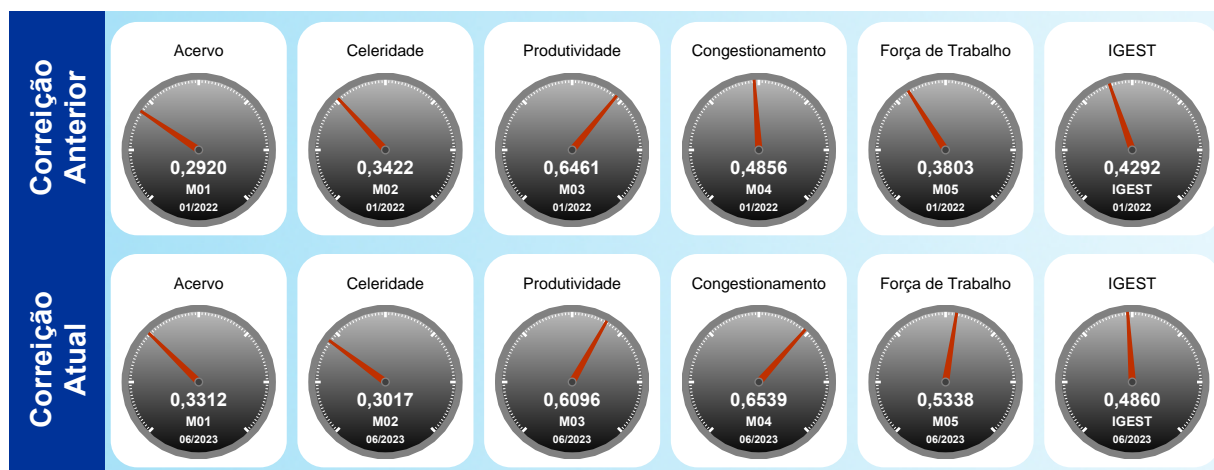
2ª VARA DO TRABALHO DE PIRACICABA - 0051
 [2001 a 2500 processos]



Utilize o leitor de QRCode de seu smartphone ou tablet e tenha acesso ao relatório no dispositivo móvel

INFORMAÇÕES DA UNIDADE:

Lei de Criação: 7.729/89
 Data de Instalação: 12/12/1989
 Data de Instalação do PJE: 10/05/2013
 Data da Última Correição: 21/03/2022





Índice

- [1 - TITULARIDADE](#)
- [2 - JUIZES AUXILIARES E SUBSTITUTOS](#)
- [3.1 - INFORMAÇÕES FUNCIONAIS - Lotação](#)
- [3.2 - INFORMAÇÕES FUNCIONAIS - Ausências, exceto férias](#)
- [3.3 - INFORMAÇÕES FUNCIONAIS - Estagiários](#)
- [3.4 - INFORMAÇÕES FUNCIONAIS - Ações de capacitação](#)
- [4 - QUADRO SINTÉTICO - FASES PROCESSUAIS](#)
- [5 - PRAZOS MÉDIOS](#)
- [6 - MAIORES TEMPOS DE TRAMITAÇÃO](#)
- [7 - INCIDENTES PROCESSUAIS](#)
- [8 - RECURSOS](#)
- [9 - ÍNDICE NACIONAL DE GESTÃO DE DESEMPENHO DA JUSTIÇA DO TRABALHO](#)
- [10 - AFERIÇÃO DE RESULTADOS](#)
- [11 - METAS NACIONAIS](#)
- [12 - ARRECADAÇÃO](#)
- [13 - PENDENTES DE SOLUÇÃO](#)
- [14 - PAINEL DO CONHECIMENTO - DA DISTRIBUIÇÃO ATÉ 1ª AUDIÊNCIA](#)



1 - TITULARIDADE:

(fonte: e-Correição Adm e Assessoria de Apoio aos Magistrados)

[Voltar](#)

JUIZ TITULAR	TITULAR DESDE
ADRIENE SIDNEI DE MOURA DAVID	06/11/2000

Afastamentos:

PERÍODO	MOTIVO
27/04/2022 a 27/04/2022	COMPENSAÇÃO MAGISTRADO - RECESSO
21/07/2022 a 09/08/2022	FÉRIAS
18/10/2022 a 18/10/2022	COMPENSAÇÃO MAGISTRADO - RECESSO
15/05/2023 a 03/06/2023	FÉRIAS



2 - JUIZES AUXILIARES E SUBSTITUTOS [01/03/2022 a 08/08/2023]:

[Voltar](#)

(fonte: e-Correição Adm e Assessoria de Apoio aos Magistrados)

NOME	PERÍODO
BRUNA MULLER STRAVINSKI	07/01/2022 a 09/08/2023

Afastamentos:

PERÍODO	MOTIVO
07/01/2022 a 06/03/2022	LICENÇA GESTANTE - MAGISTRADO - ATÉ 120 DIAS
07/03/2022 a 20/03/2022	LICENÇA GESTANTE - MAGISTRADO - ATÉ 120 DIAS
21/03/2022 a 26/03/2022	LICENÇA GESTANTE - MAGISTRADO - ATÉ 120 DIAS
27/03/2022 a 04/05/2022	LICENÇA GESTANTE - MAGISTRADO - ATÉ 120 DIAS
05/05/2022 a 03/07/2022	PRORROGAÇÃO DE LICENÇA GESTANTE - SERV/MAG - RPPS -
05/07/2022 a 03/08/2022	FÉRIAS
04/08/2022 a 02/09/2022	FÉRIAS
04/02/2023 a 09/02/2023	LICENÇA TRATAMENTO PESSOA DA FAMÍLIA - MAGISTRADO -
27/02/2023 a 06/03/2023	LICENÇA LUTO - MAGISTRADO - ATÉ 08 DIAS
05/07/2023 a 03/08/2023	FÉRIAS

NOME	PERÍODO
BRUNO FURTADO SILVEIRA	21/03/2022 a 26/03/2022

Afastamentos: Não houve

NOME	PERÍODO
EMANUELE PESSATTI SIQUEIRA ROCHA	08/02/2023 a 29/06/2023
EMANUELE PESSATTI SIQUEIRA ROCHA	29/06/2023 a 09/08/2023

Afastamentos:

PERÍODO	MOTIVO
15/05/2023 a 13/06/2023	FÉRIAS

NOME	PERÍODO
ISABELA TOFANO DE CAMPOS LEITE PEREIRA	29/04/2022 a 29/04/2022

Afastamentos: Não houve



2 - JUIZES AUXILIARES E SUBSTITUTOS [01/03/2022 a 08/08/2023]:

(fonte: e-Correição Adm e Assessoria de Apoio aos Magistrados)

NOME	PERÍODO
JOSE AGUIAR LINHARES LIMA NETO	07/03/2022 a 20/03/2022

Afastamentos:

PERÍODO	MOTIVO
07/03/2022 a 20/03/2022	CONVOCAÇÃO TRT - SUBSTITUIR - EM VIRTUDE DE

NOME	PERÍODO
PEDRO HENRIQUE BARBOSA SALGADO DE OLIVEIRA	08/02/2023 a 09/02/2023
PEDRO HENRIQUE BARBOSA SALGADO DE OLIVEIRA	10/02/2023 a 12/02/2023

Afastamentos: Não houve

NOME	PERÍODO
RONALDO CAPELARI	07/01/2022 a 03/09/2022

Afastamentos:

PERÍODO	MOTIVO
26/04/2022 a 15/05/2022	FÉRIAS

NOME	PERÍODO
VILSON ANTONIO PREVIDE	01/06/2021 a 08/02/2023

Afastamentos:

PERÍODO	MOTIVO
01/06/2021 a 06/03/2022	CONVOCAÇÃO TRT - SUBSTITUIR - EM VIRTUDE DE
07/03/2022 a 20/03/2022	CONVOCAÇÃO TRT - SUBSTITUIR - EM VIRTUDE DE
07/03/2022 a 20/03/2022	FÉRIAS
21/03/2022 a 26/03/2022	CONVOCAÇÃO TRT - SUBSTITUIR - EM VIRTUDE DE
21/03/2022 a 26/03/2022	FÉRIAS
27/03/2022 a 08/02/2023	CONVOCAÇÃO TRT - SUBSTITUIR - EM VIRTUDE DE
05/07/2022 a 03/08/2022	FÉRIAS



3 - INFORMAÇÕES FUNCIONAIS

[Voltar](#)

3.1 - Lotação [30/06/2023]:

(fonte: e-Correição Adm e Coordenadoria de Provimento e Vacância)

NOME	CARGO	FUNÇÃO COMISSIONADA	EXERCÍCIO NA LOTAÇÃO
ADRIANA APARECIDA PERTILE MUNICELLI	REQ	FC-04 SECRETARIO DE AUDIENCIA	29/05/2002
CLAUDIA FERRAZ DE CAMARGO	TJA	FC-05 ASSISTENTE DE DIRETOR DE SECRETARIA	18/08/2012
DEBORA ASSIS DE OLIVEIRA	REM	FC-04 ASSISTENTE DE SECRETARIA	25/07/2017
ELINE ANA SAMPAIO CORADI CASTRO	REM	-	01/06/2023
FABIO AJUDARTE LOPES	TJA	CJ-03 DIRETOR DE SECRETARIA DE VT	16/08/2016
ROGERIO ZAMBON CANALE	TJA	FC-04 CALCULISTA	28/08/2018
ROSANA SUELI BRITTO DE JESUS	REQ	FC-02 ASSISTENTE	27/07/2011
ROSEMEIRE ALVES DOS SANTOS ROCHA	REQ	FC-01 EXECUTANTE	28/11/2017
TOTAL DE SERVIDORES DO QUADRO			3
TOTAL DE SERVIDORES EXTRA-QUADRO			5



3 - INFORMAÇÕES FUNCIONAIS

[Voltar](#)

3.2 - Ausências, exceto férias [03/2022 a 06/2023]:
(fonte: e-Correição Adm e Coordenadoria de Provimento e Vacância)

MOTIVO	DIAS
LICENÇA LUTO - SERVIDOR RPPS - ATÉ 08 DIAS	8
LICENÇA PARA TRATAMENTO DE SAÚDE - SERVIDOR RPPS - ATÉ 24 MESES	10
TOTAL	18



[Voltar](#)

3 - INFORMAÇÕES FUNCIONAIS

3.3 - Estagiários [30/06/2023]:

(fonte: e-Correição Adm e Área de Controle de Estágio e Voluntariado)

NOME	ÓRGÃO CONVENIADO	INÍCIO DO ESTÁGIO
JOSEANE DE MENEZES CONDE	CENTRO DE INTEGRAÇÃO EMPRESA ESCOLA	01/02/2022



[Voltar](#)

3 - INFORMAÇÕES FUNCIONAIS

3.4 - Ações de capacitação [30/06/2023]: (fonte: e-Correição Adm e Escola Judicial)

SERVIDORES	HORAS
ADRIANA APARECIDA PERTILE MUNICELLI	23
FABIO AJUDARTE LOPES	2
ROGERIO ZAMBON CANALE	240



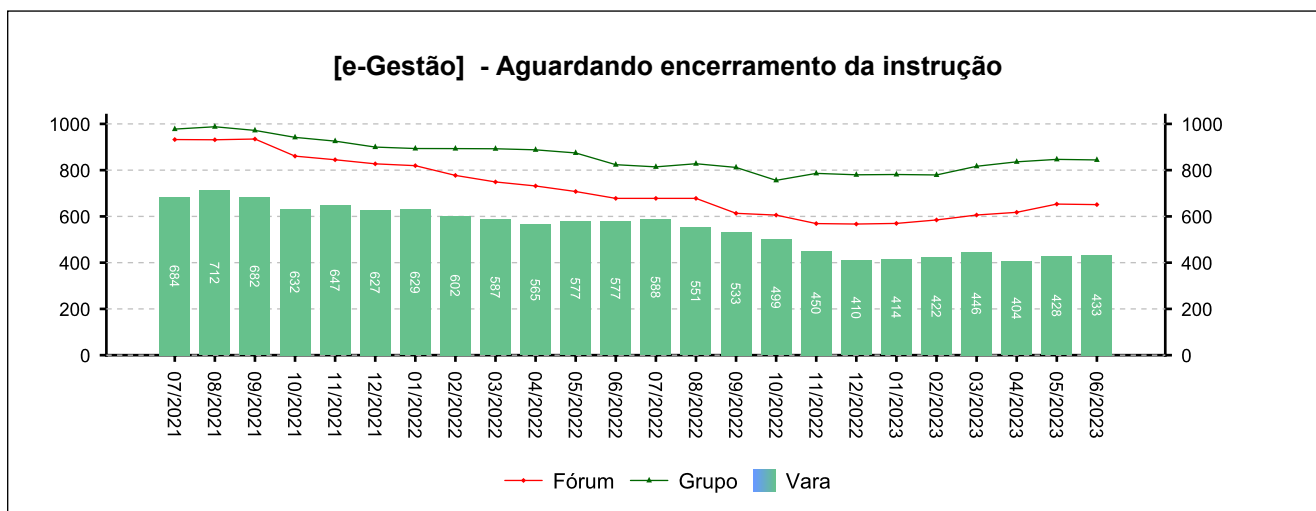
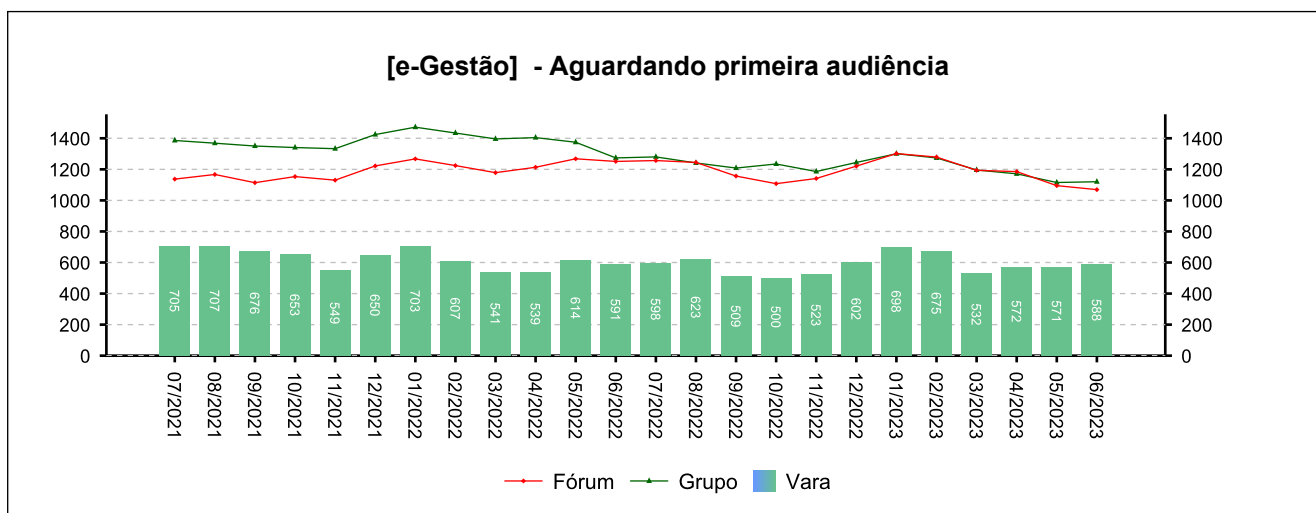
4 - QUADRO SINTÉTICO - FASES PROCESSUAIS

(fonte: e-Gestão e IGEST)

4.1 - Fase de Conhecimento

SITUAÇÃO	QTDE	MÉD. GRP	MÉD. FRM
Aguardando primeira audiência	588	1.120	1.069
Aguardando encerramento da instrução	433	844	651
Aguardando prolação de sentença	104	205	202
Aguardando cumprimento de acordo	522	293	619
Solucionados pendentes de finalização na fase	2.285	1.786	2.344
Pendentes de finalização	3.932	4.248	4.885

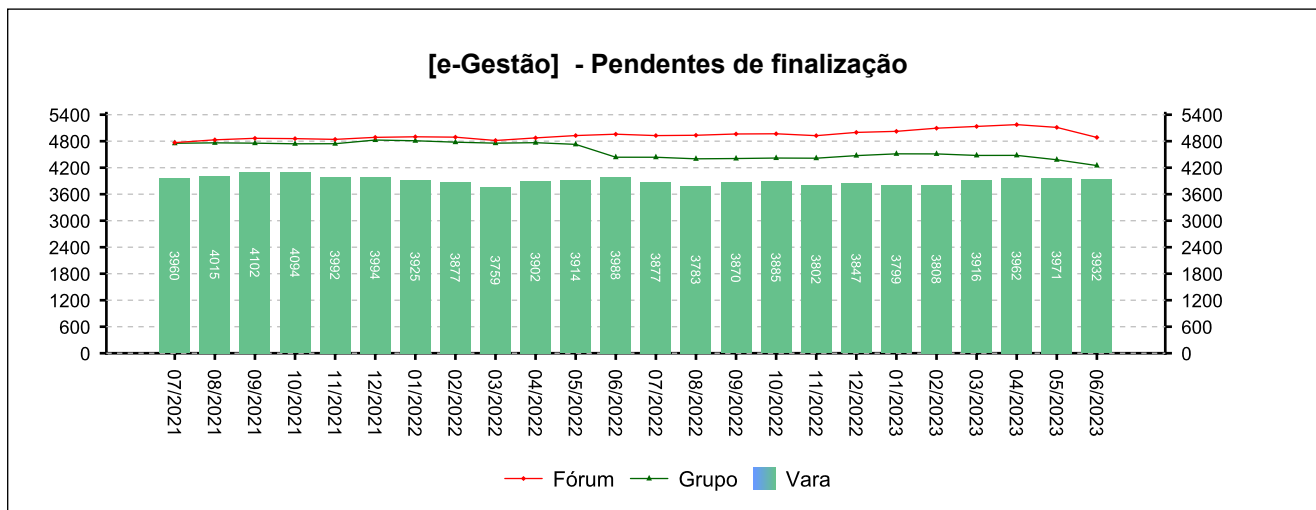
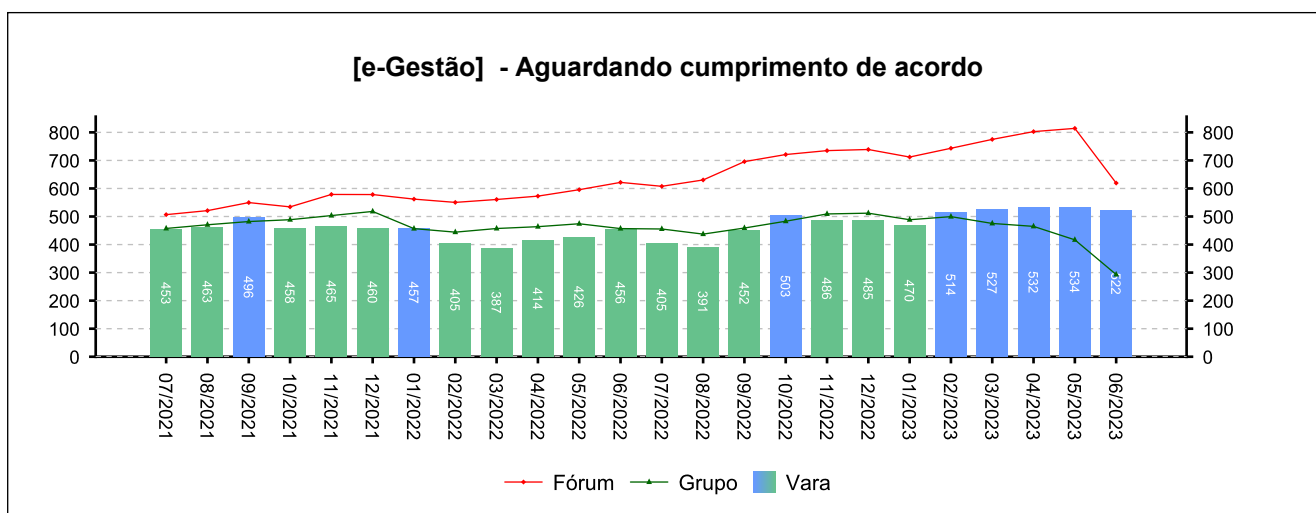
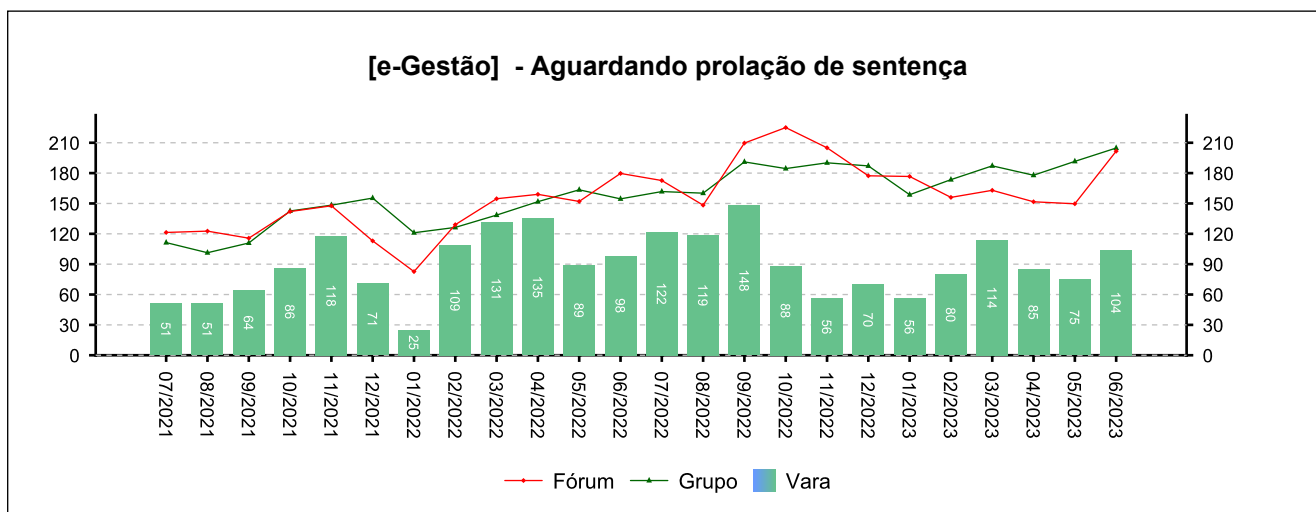
Período: 03/2022 a 06/2023



4 - QUADRO SINTÉTICO - FASES PROCESSUAIS

(fonte: e-Gestão e IGEST)

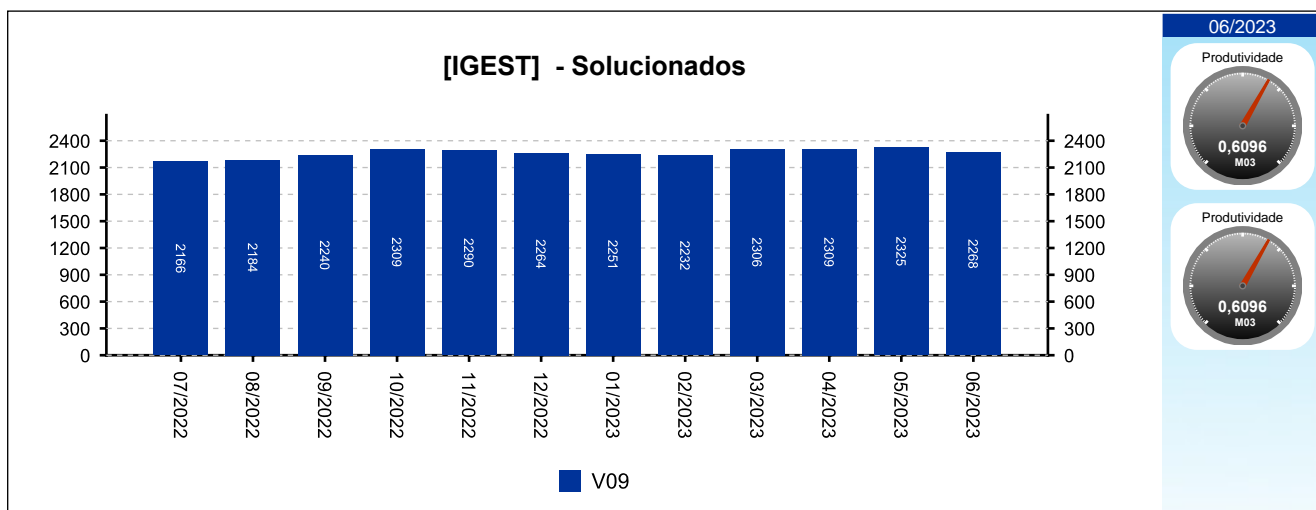
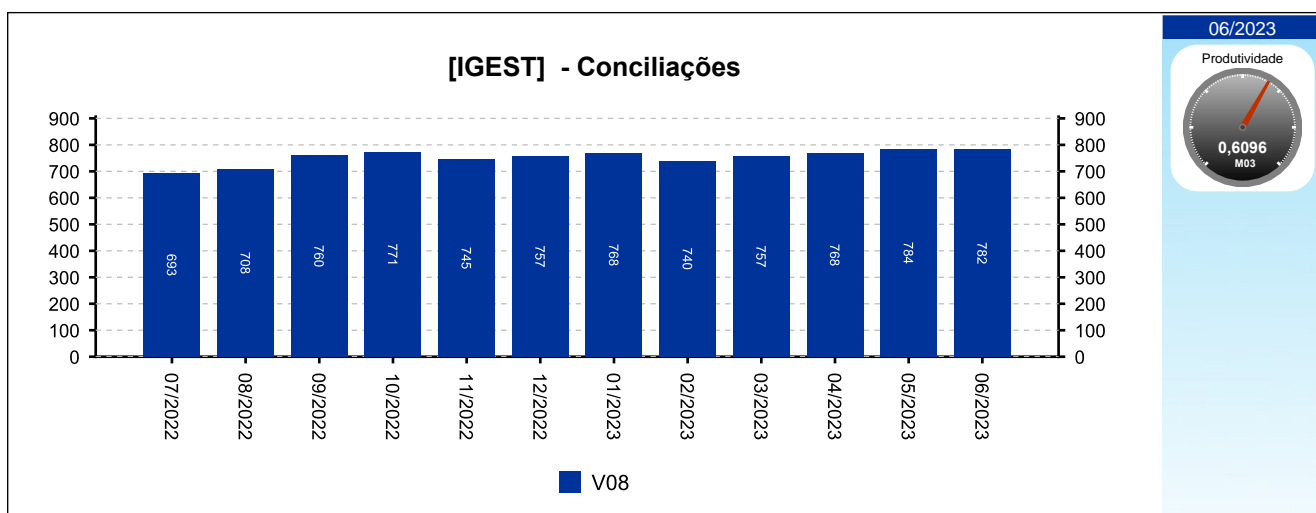
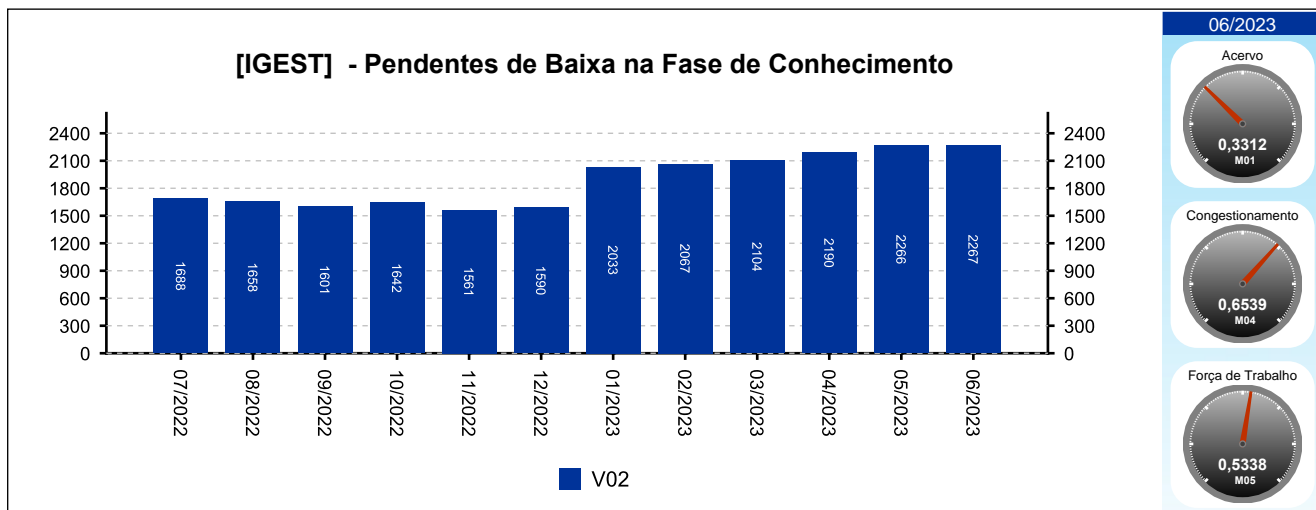
4.1 - Fase de Conhecimento



4 - QUADRO SINTÉTICO - FASES PROCESSUAIS

(fonte: e-Gestão e IGEST)

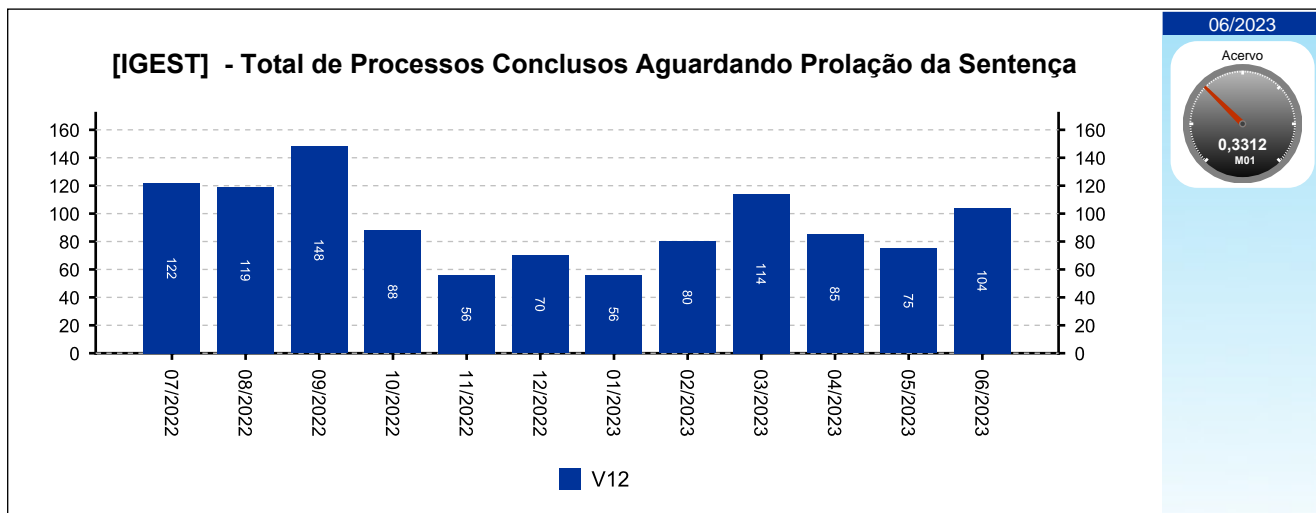
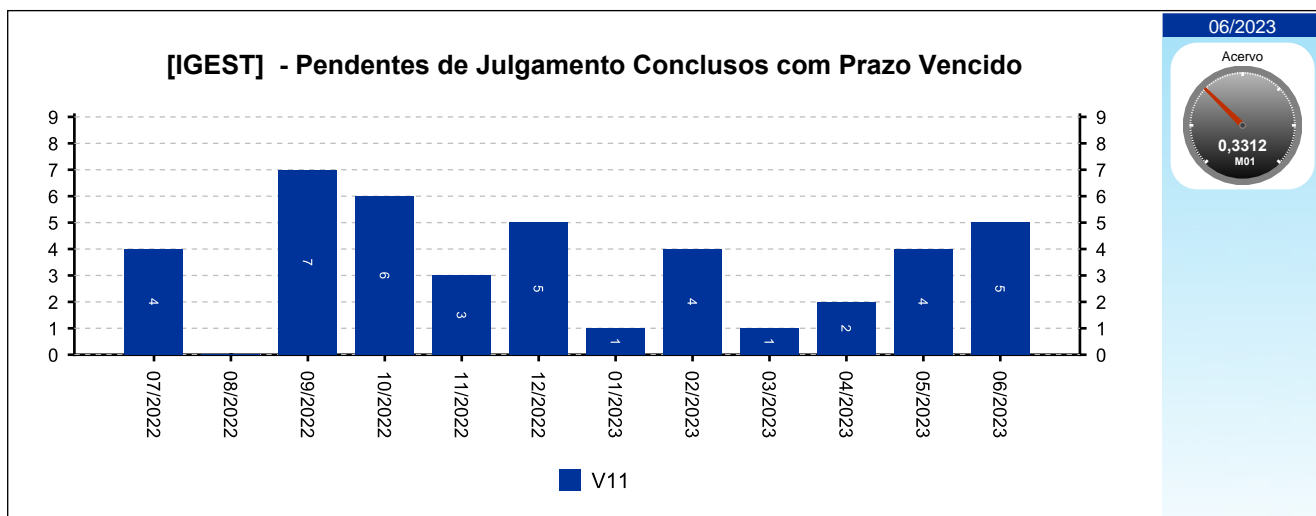
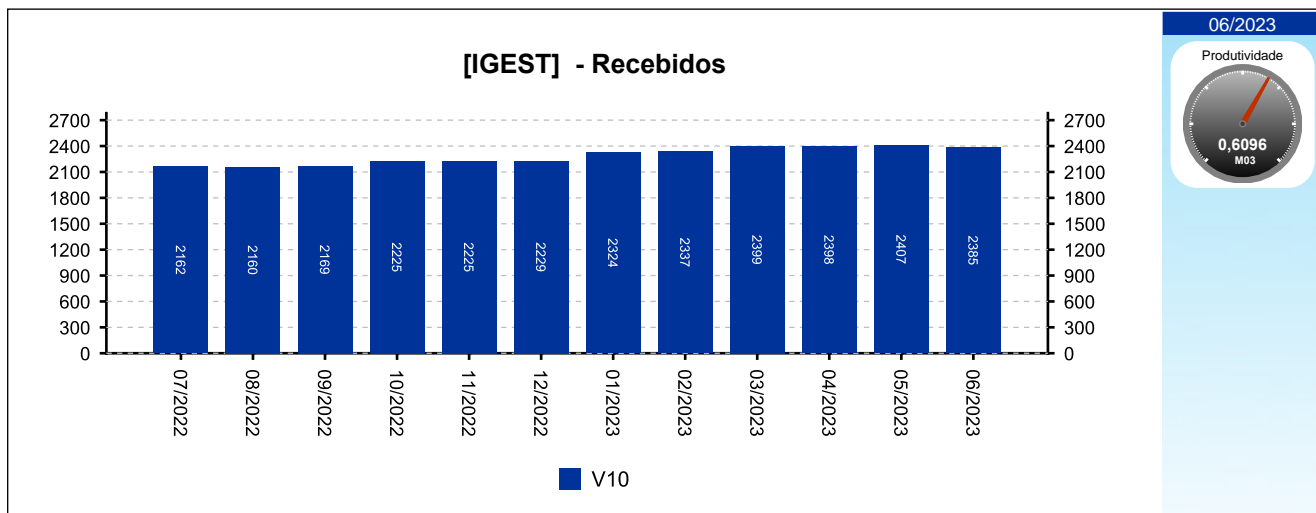
4.1 - Fase de Conhecimento



4 - QUADRO SINTÉTICO - FASES PROCESSUAIS

(fonte: e-Gestão e IGEST)

4.1 - Fase de Conhecimento

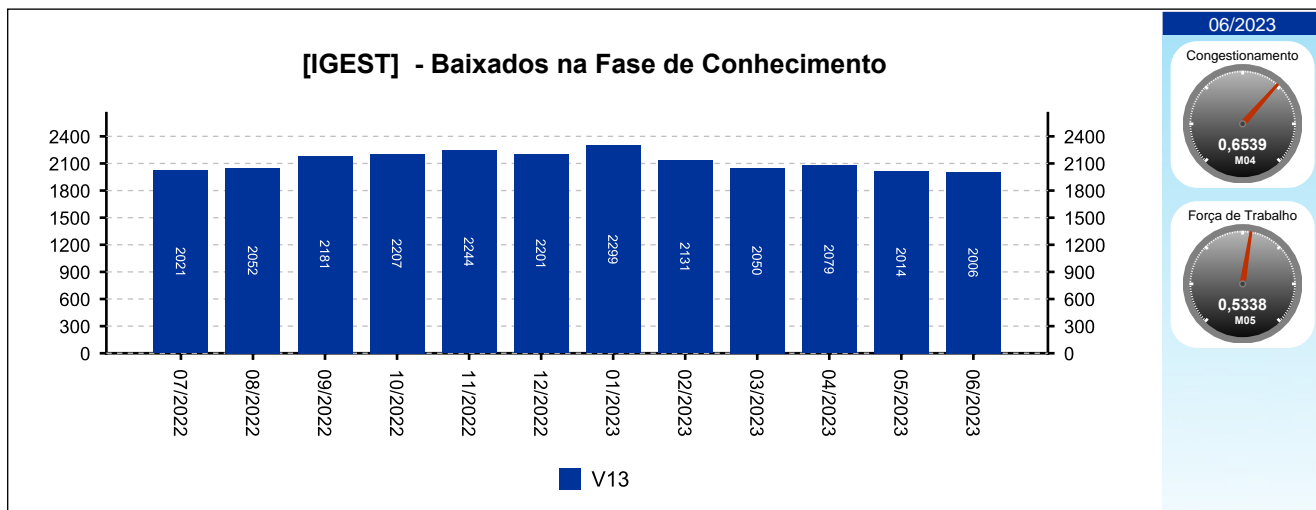




4 - QUADRO SINTÉTICO - FASES PROCESSUAIS

(fonte: e-Gestão e IGEST)

4.1 - Fase de Conhecimento





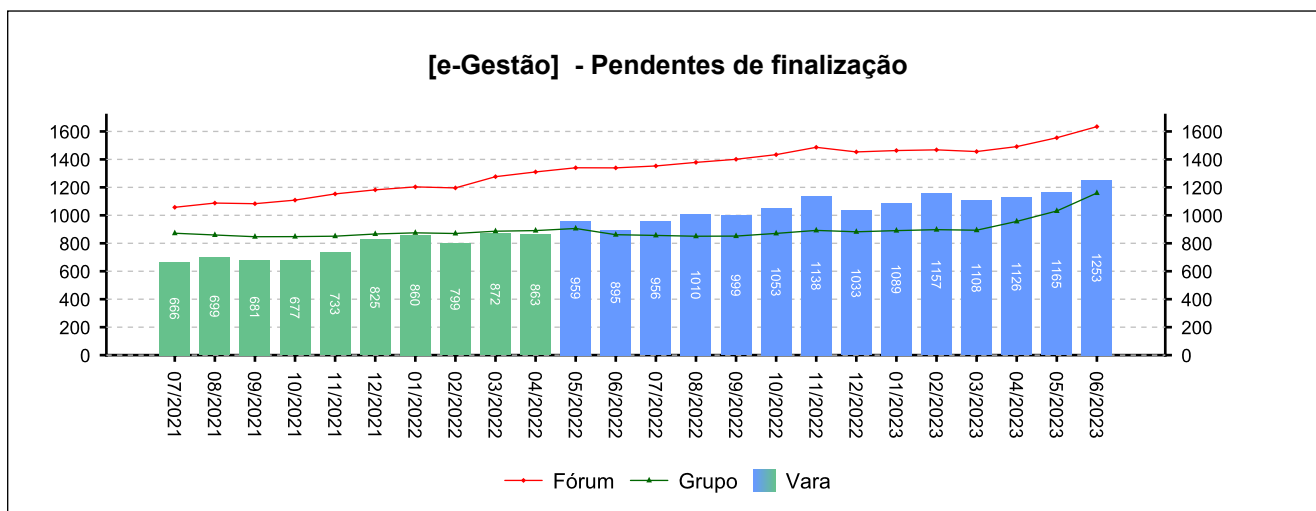
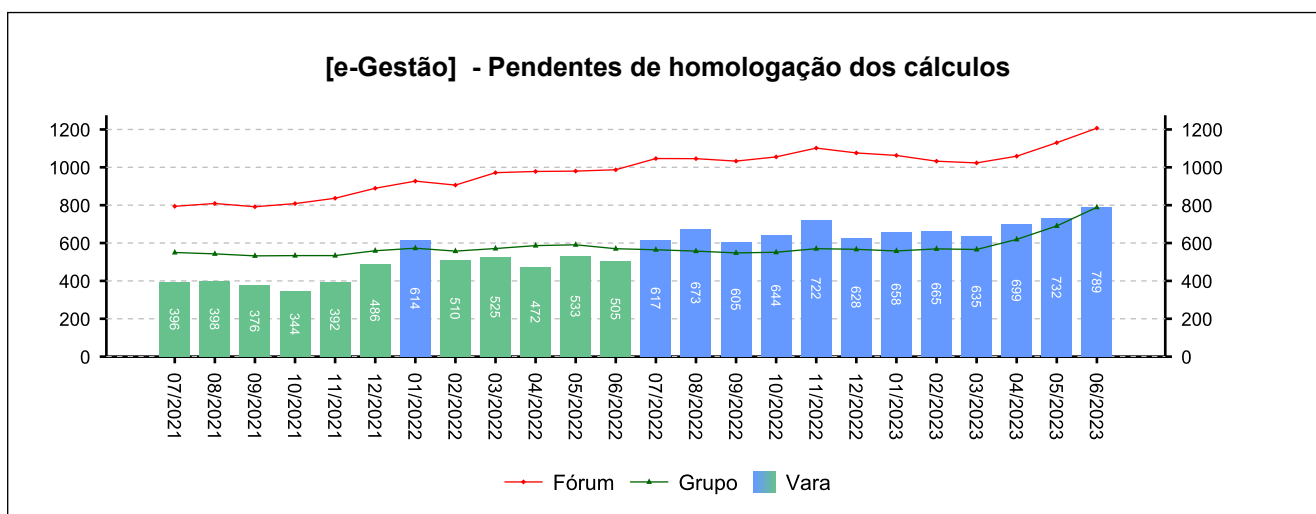
4 - QUADRO SINTÉTICO - FASES PROCESSUAIS

(fonte: e-Gestão e IGEST)

4.2 - Fase de Liquidação

SITUAÇÃO	QTDE	MÉD. GRP	MÉD. FRM
Pendentes de homologação dos cálculos	789	789	1.207
Liquidados pendentes de finalização na fase	464	370	428
Pendentes de finalização	1.253	1.159	1.634

Período: 03/2022 a 06/2023

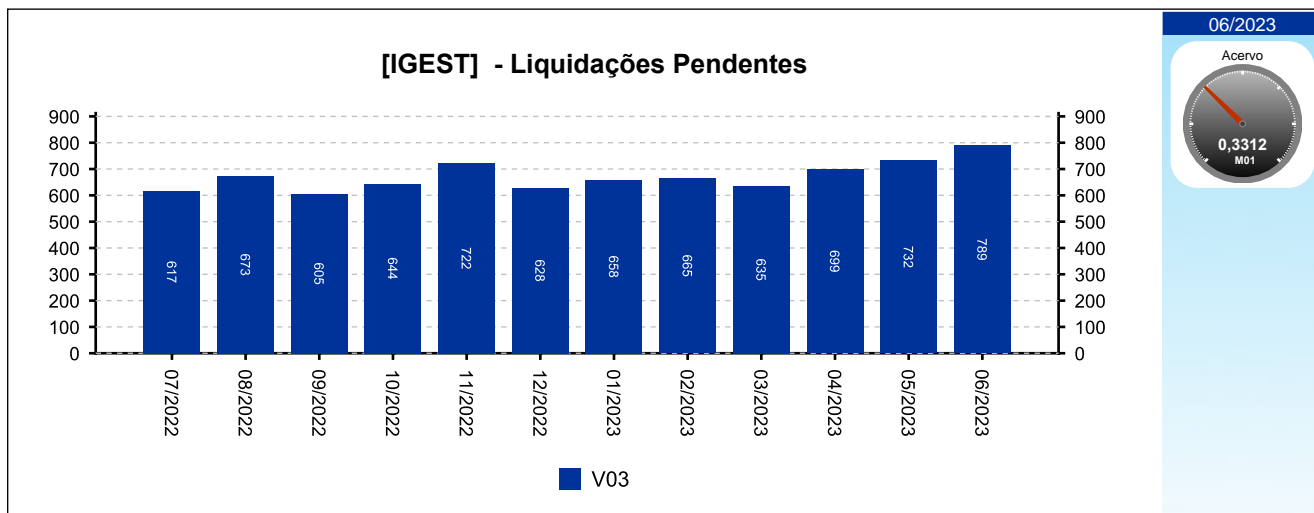




4 - QUADRO SINTÉTICO - FASES PROCESSUAIS

(fonte: e-Gestão e IGEST)

4.2 - Fase de Liquidação



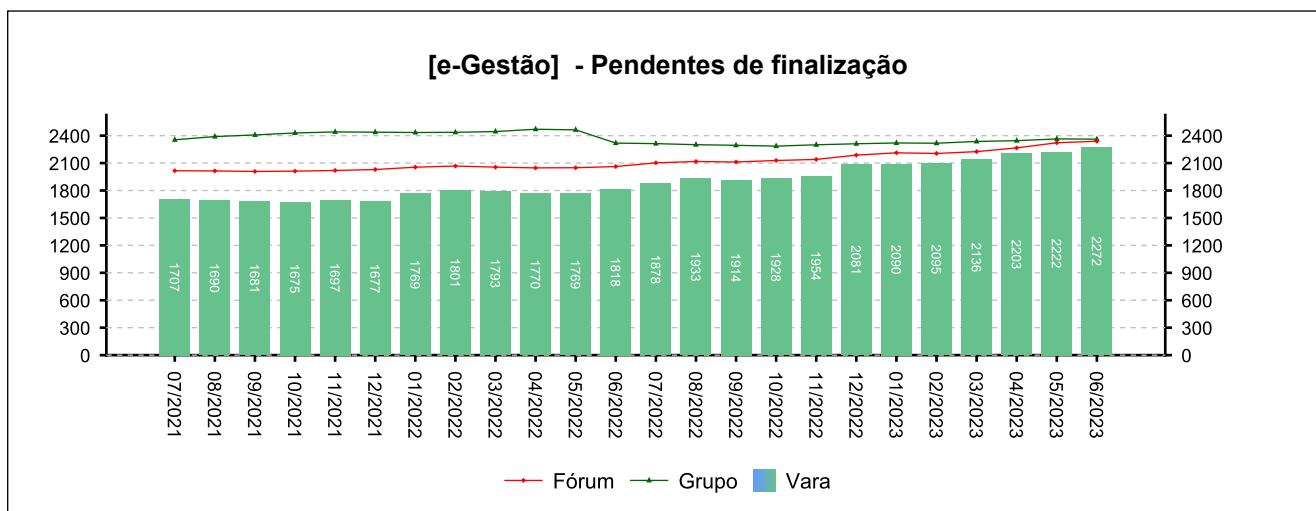
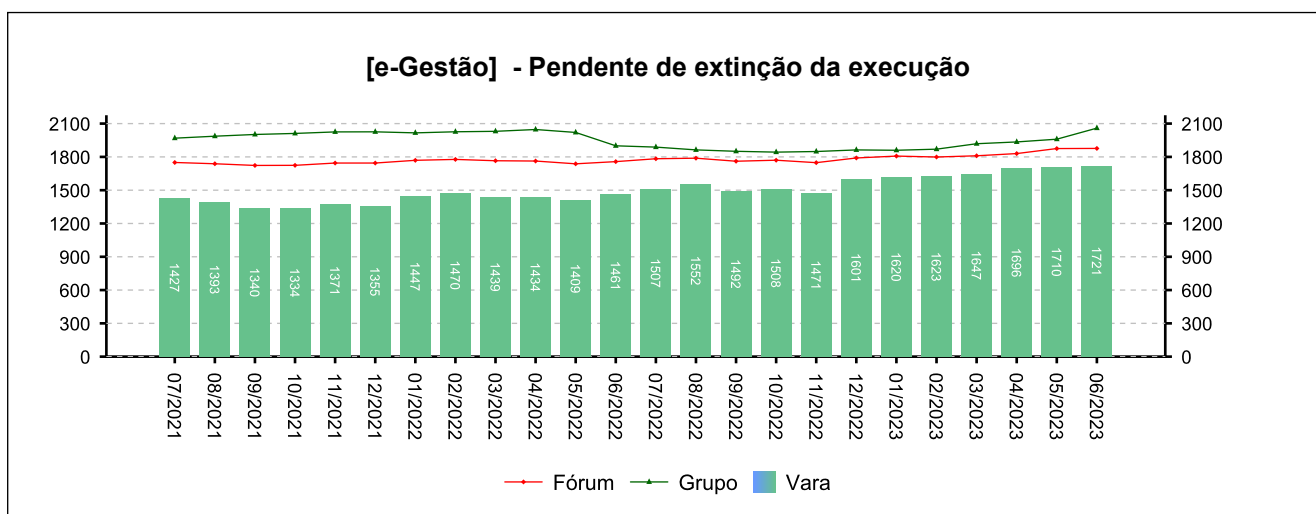
4 - QUADRO SINTÉTICO - FASES PROCESSUAIS

(fonte: e-Gestão e IGEST)

4.3 - Fase de Execução

SITUAÇÃO	QTDE	MÉD. GRP	MÉD. FRM
Pendente de extinção da execução	1.721	2.059	1.876
Encerrados pendentes de finalização na fase	551	302	462
Pendentes de finalização	2.272	2.362	2.339

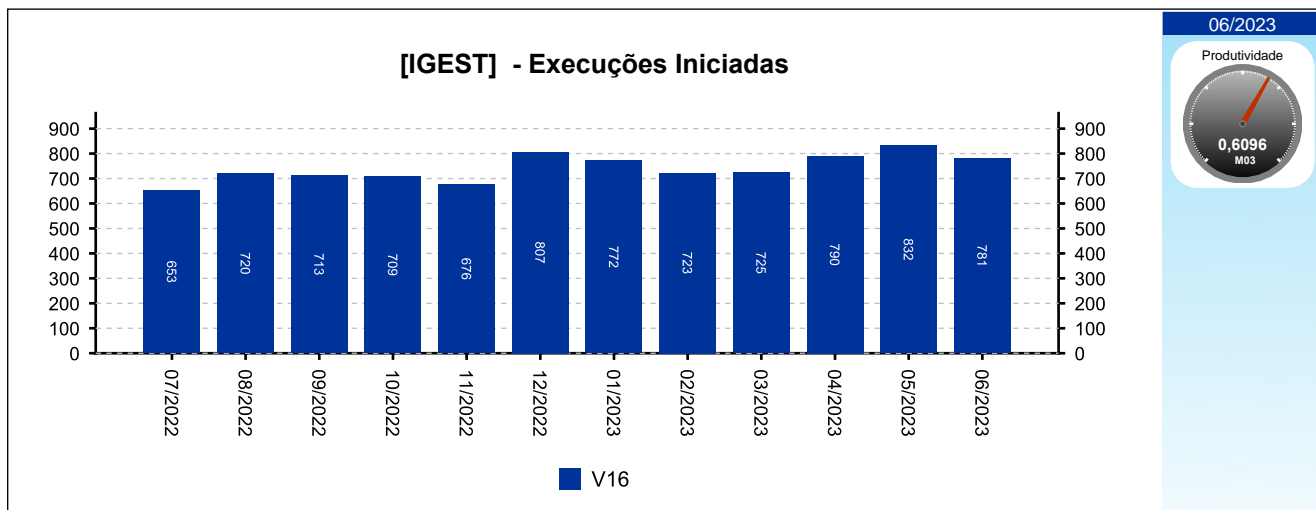
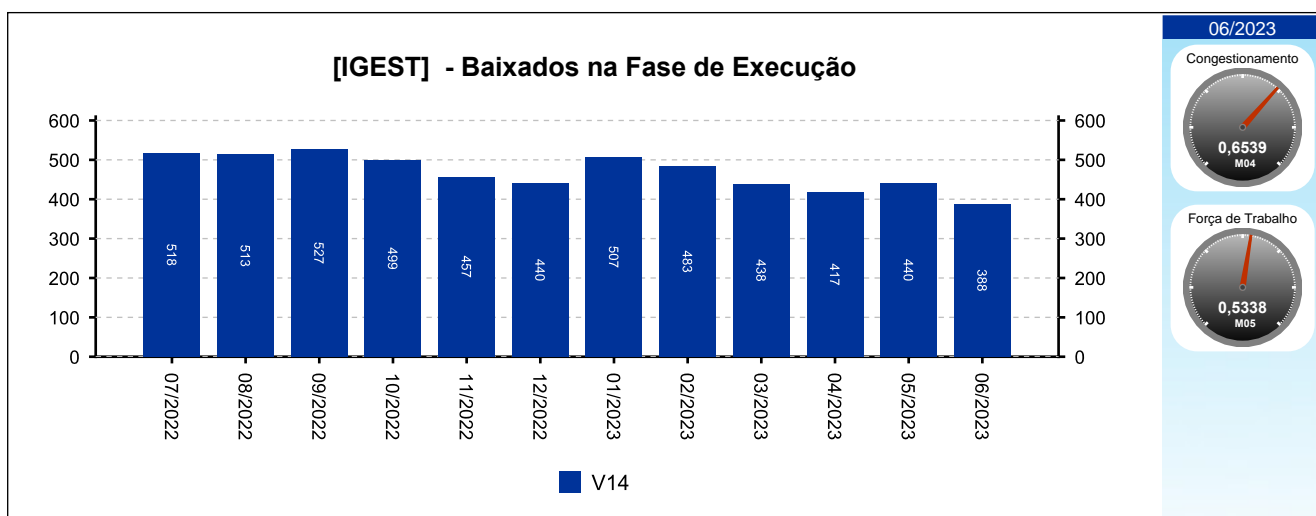
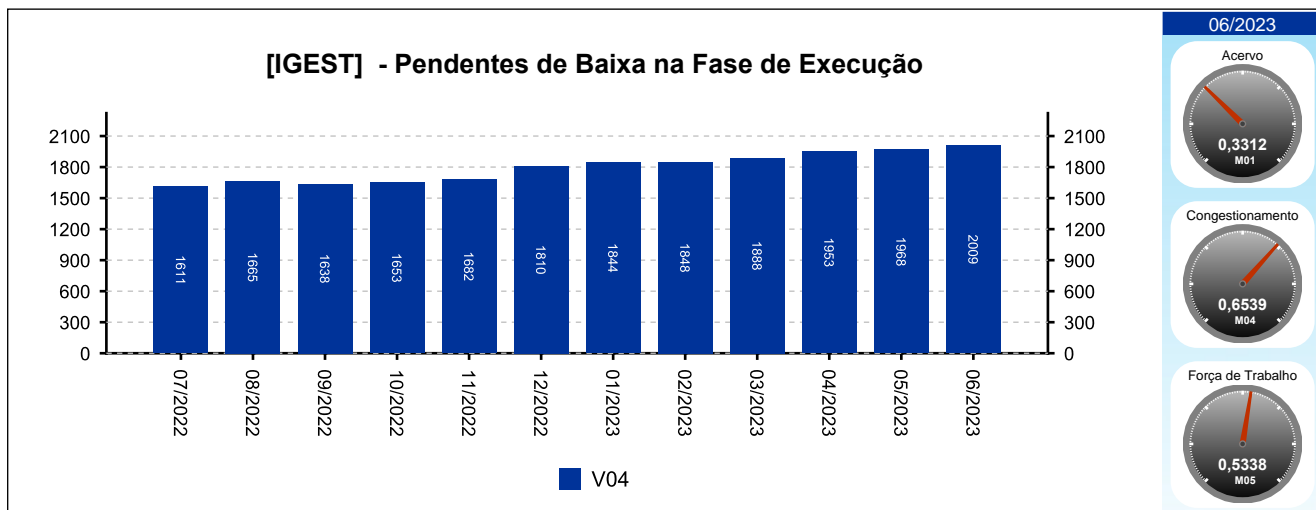
Período: 03/2022 a 06/2023



4 - QUADRO SINTÉTICO - FASES PROCESSUAIS

(fonte: e-Gestão e IGEST)

4.3 - Fase de Execução

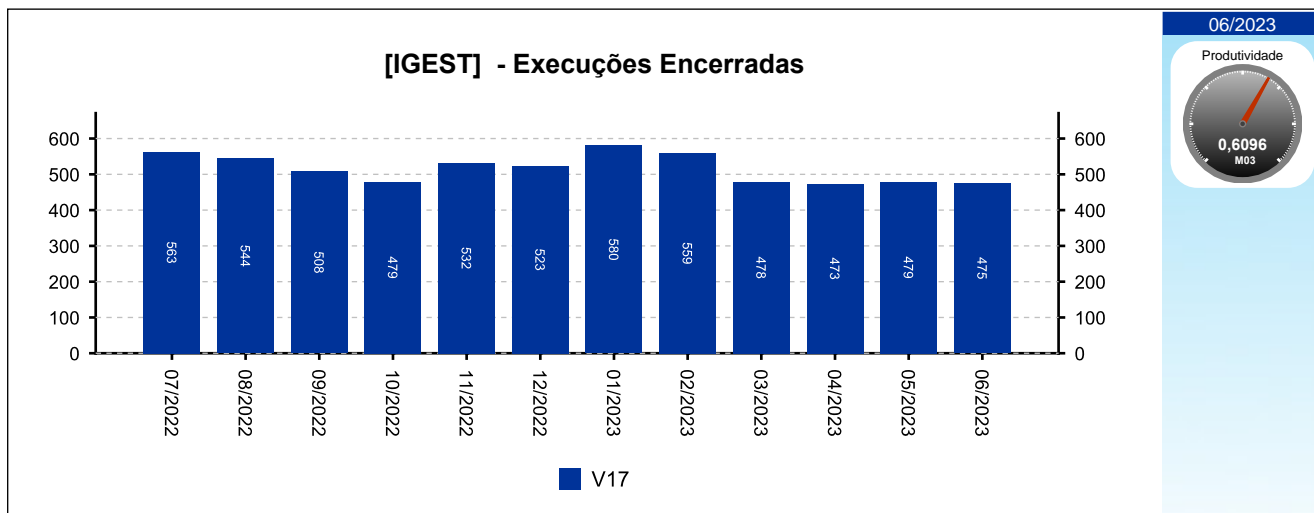




4 - QUADRO SINTÉTICO - FASES PROCESSUAIS

(fonte: e-Gestão e IGEST)

4.3 - Fase de Execução





4 - QUADRO SINTÉTICO - FASES PROCESSUAIS

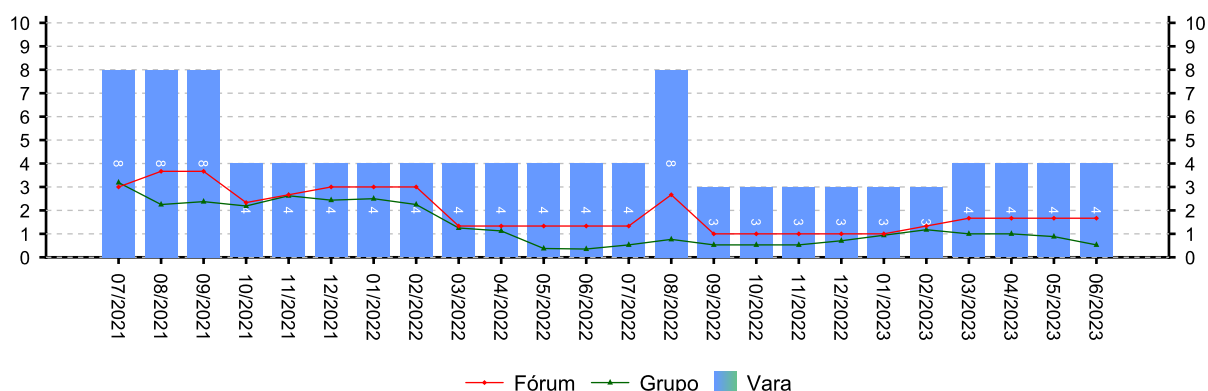
(fonte: e-Gestão e IGEST)

4.4 - Arquivo Provisório

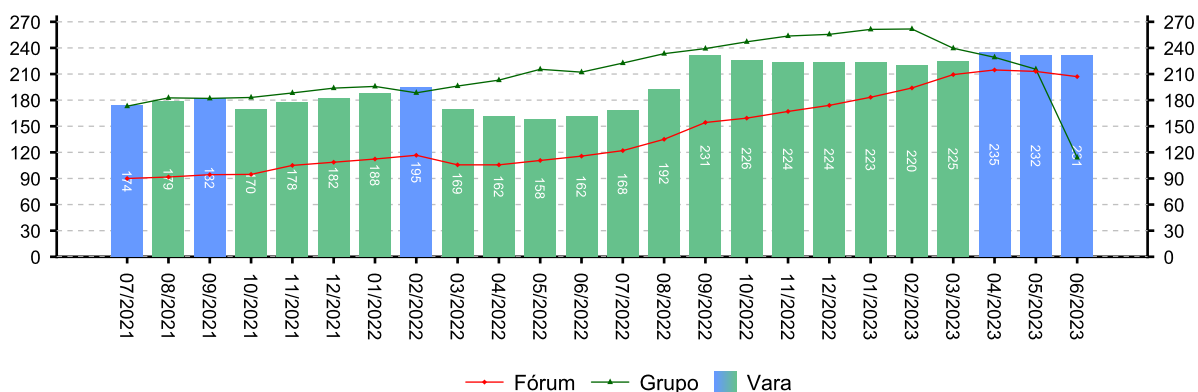
SITUAÇÃO	QTDE	MÉD. GRP	MÉD. FRM
Saldo de processos no arquivo provisório - Liquidação	4	1	2
Saldo de processos no arquivo provisório - Execução	231	114	207

Período: 03/2022 a 06/2023

[e-Gestão] - Saldo de processos no arquivo provisório - Liquidação



[e-Gestão] - Saldo de processos no arquivo provisório - Execução





4 - QUADRO SINTÉTICO - FASES PROCESSUAIS

(fonte: e-Gestão e IGEST)

4.5 - Total de Pendências

	QTDE	MÉD. GRP	MÉD. FRM
Pendentes de finalização - Conhecimento	3.932	4.248	4.885
Pendentes de finalização - Liquidação	1.253	1.159	1.634
Pendentes de finalização - Execução	2.272	2.362	2.339
Saldo de processos no arquivo provisório - Liquidação	4	1	2
Saldo de processos no arquivo provisório - Execução	231	114	207
TOTAL:	7.692	7.884	9.067

Período: 03/2022 a 06/2023

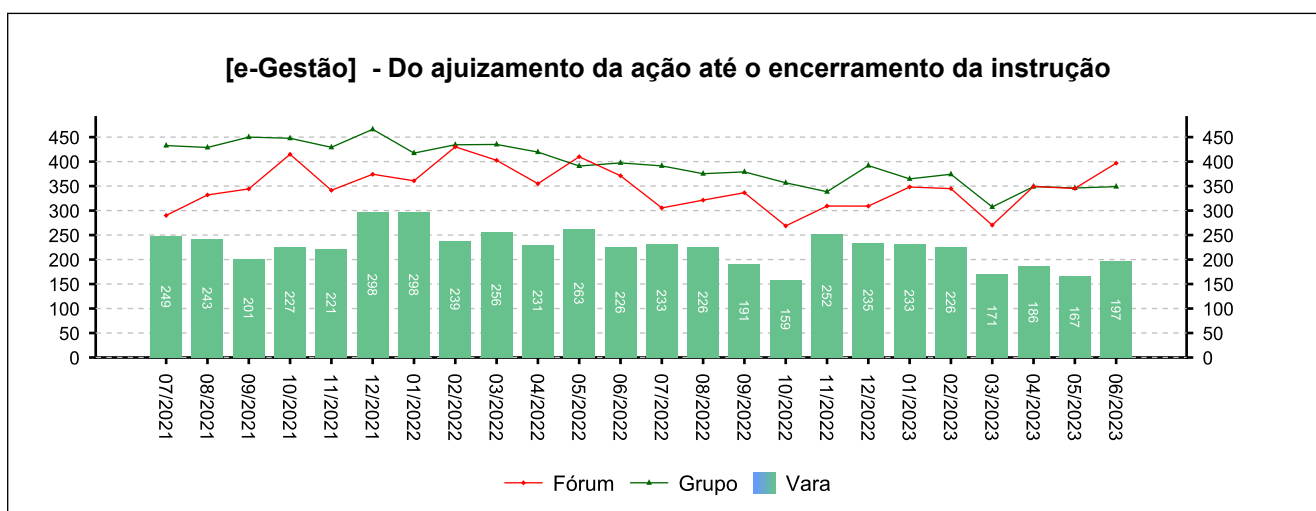
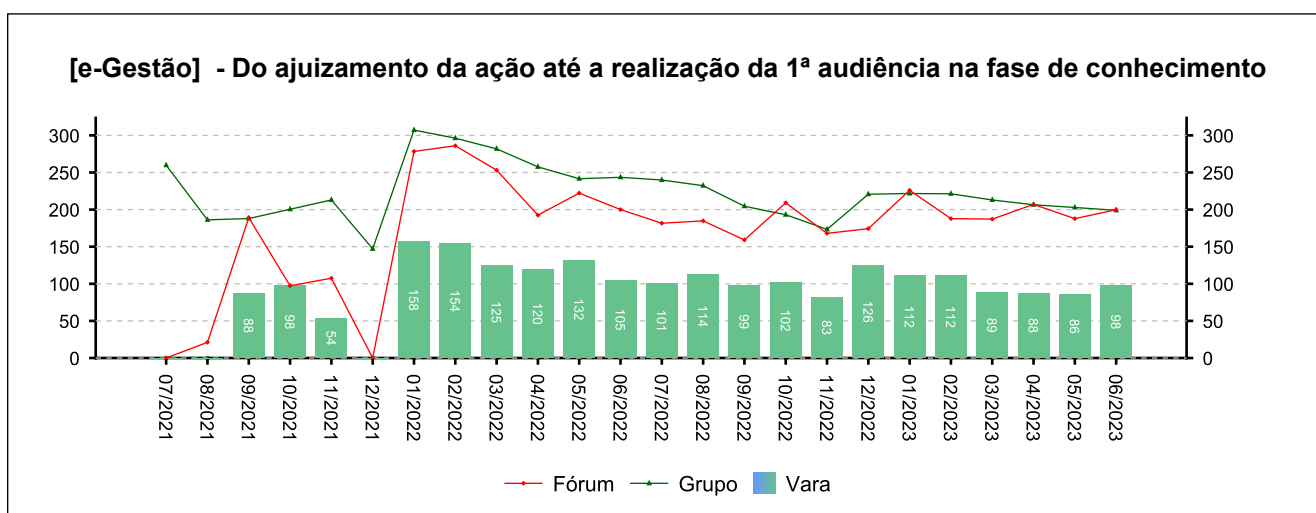
5 - PRAZOS MÉDIOS

(fonte: e-Gestão e IGEST)

5.1 - Fase de Conhecimento

	QTDE	DIAS	DIAS GRP	DIAS FRM
Do ajuizamento da ação até a realização da 1ª audiência na fase de conhecimento	2.055	104	220	196
Do ajuizamento da ação até o encerramento da instrução	3.156	211	371	340
Do ajuizamento da ação até a prolação de sentença	3.026	224	390	356
Da conclusão até a prolação da sentença na fase de conhecimento	2.112	23	33	34

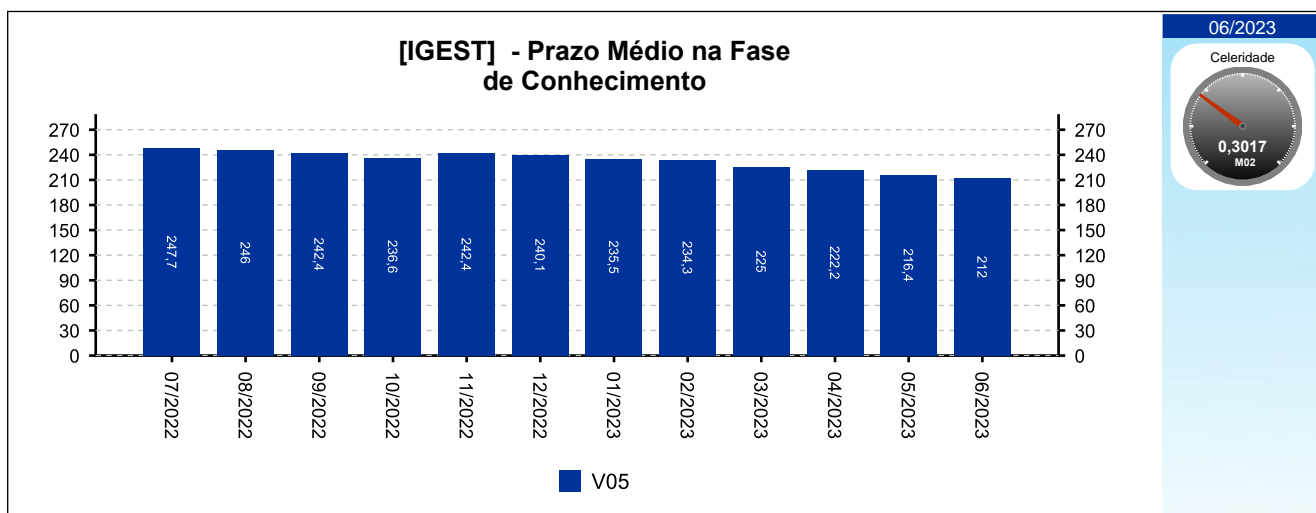
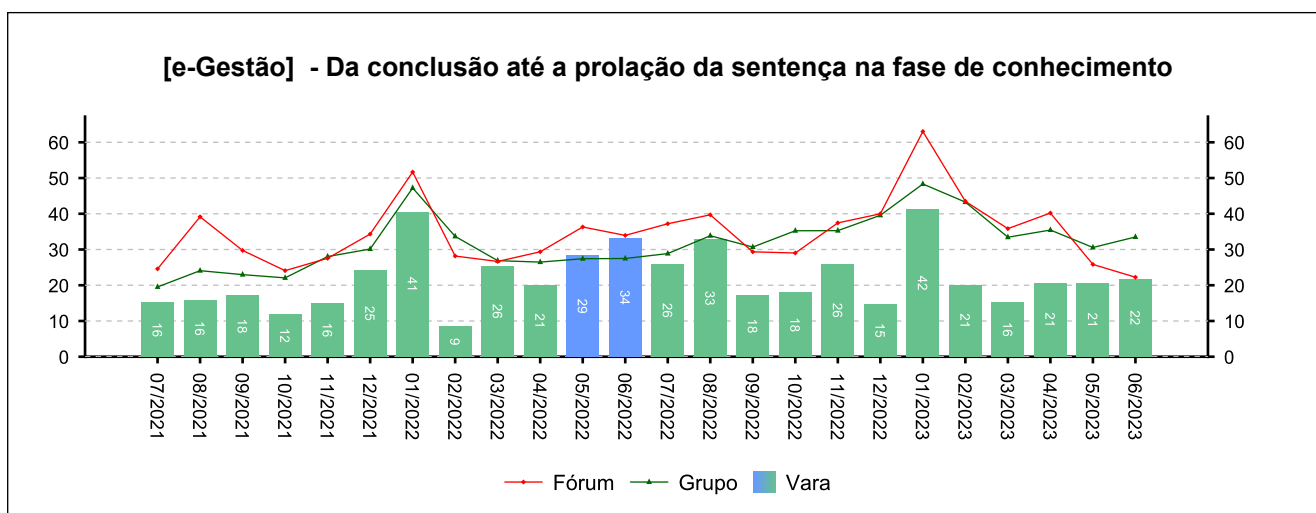
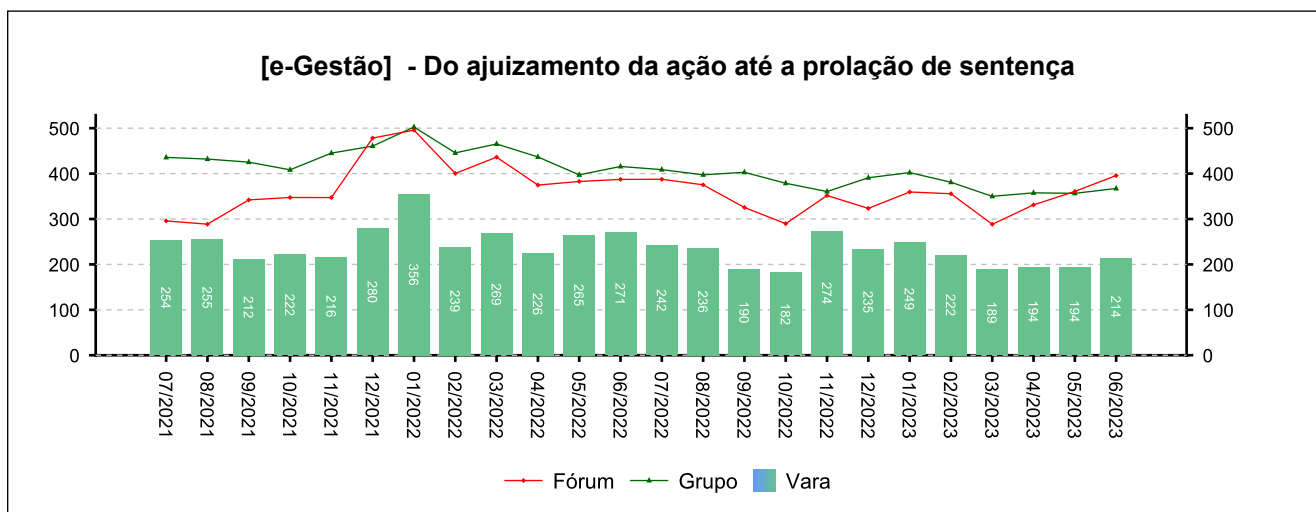
Período: 03/2022 a 06/2023



5 - PRAZOS MÉDIOS

(fonte: e-Gestão e IGEST)

5.1 - Fase de Conhecimento



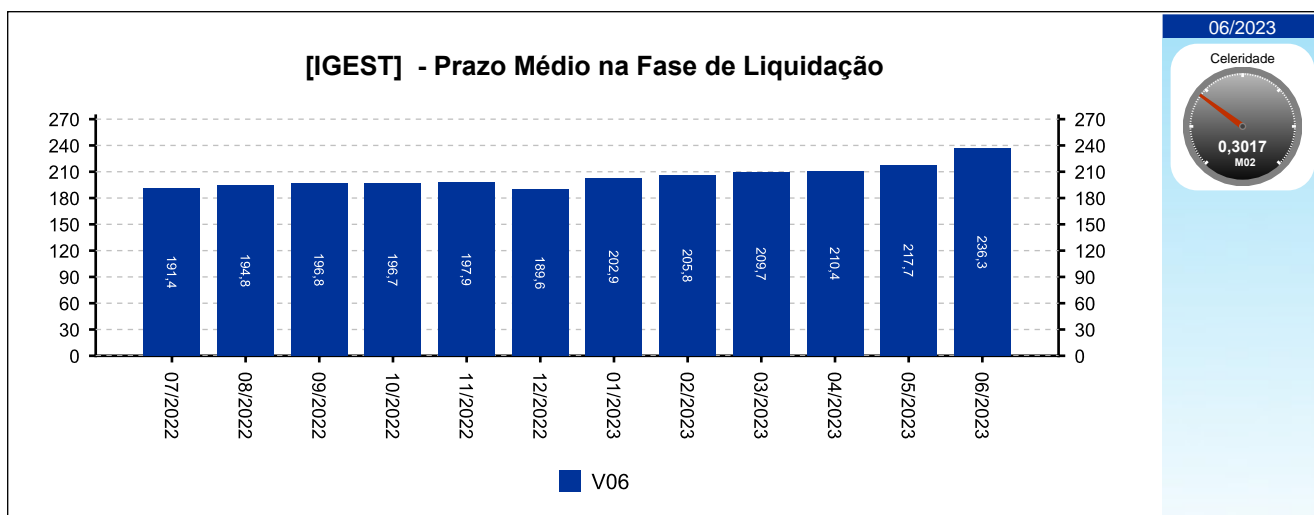
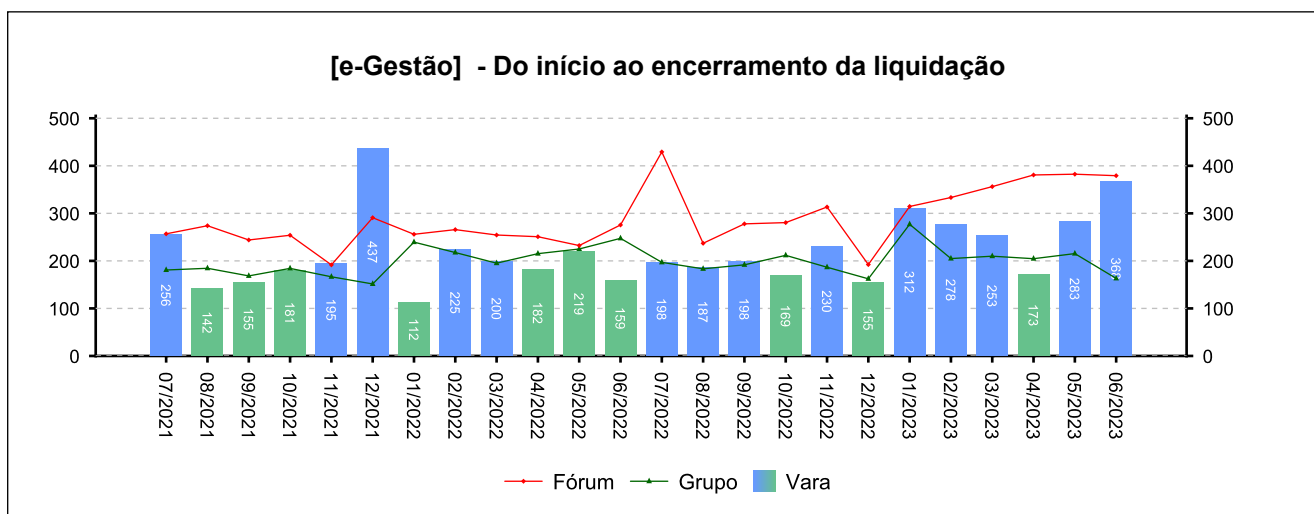
5 - PRAZOS MÉDIOS

(fonte: e-Gestão e IGEST)

5.2 - Fase de Liquidação

	QTDE	DIAS	DIAS GRP	DIAS FRM
Do início ao encerramento da liquidação	917	224	204	297

Período: 03/2022 a 06/2023





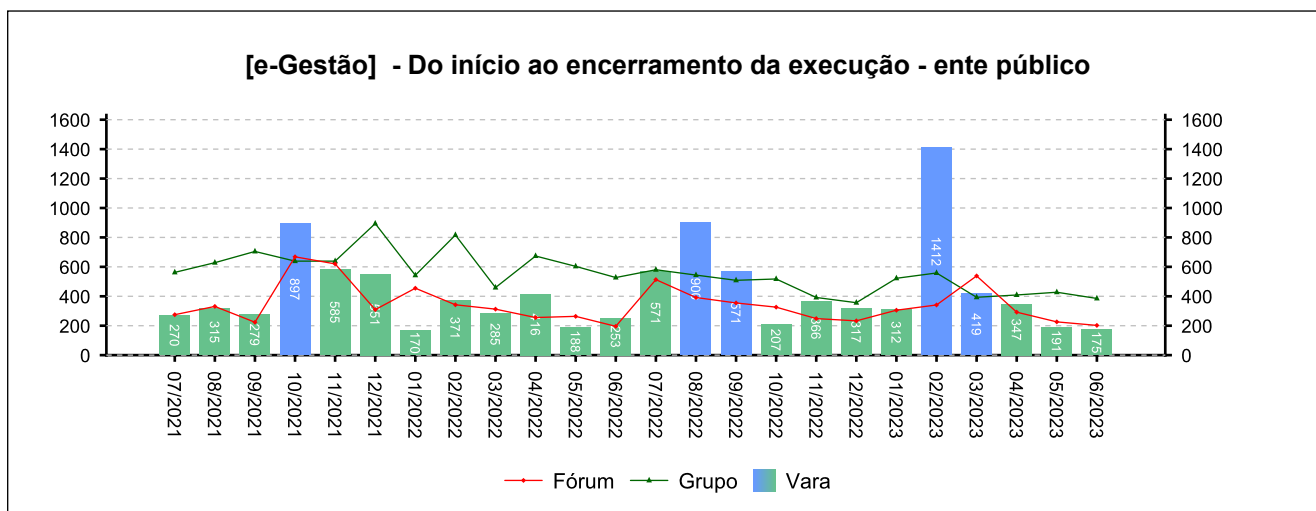
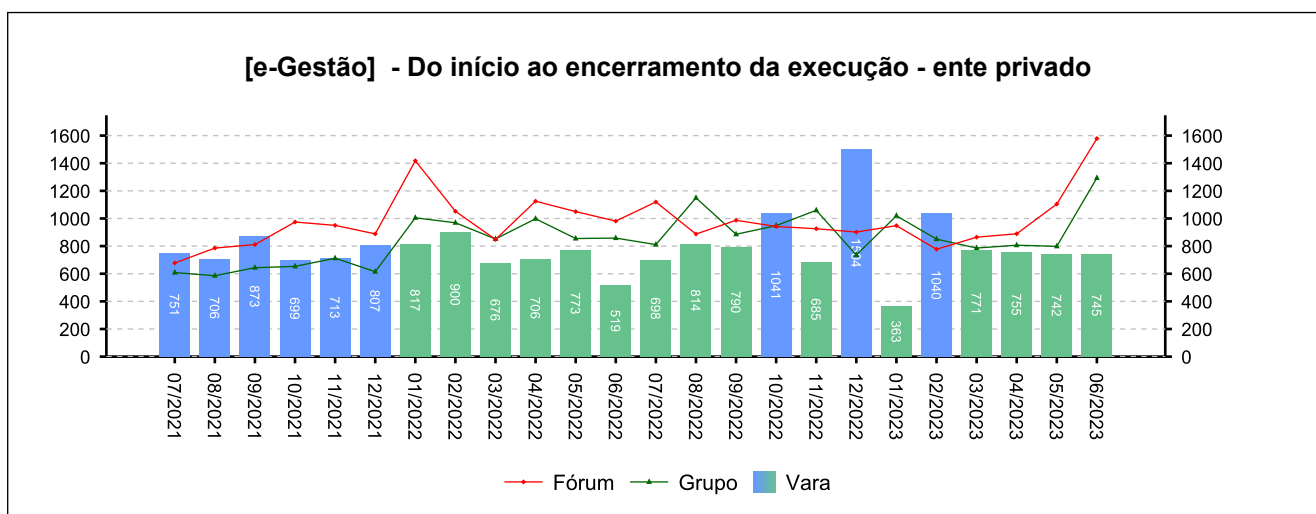
5 - PRAZOS MÉDIOS

(fonte: e-Gestão e IGEST)

5.3 - Fase de Execução

	QTDE	DIAS	DIAS GRP	DIAS FRM
Do início ao encerramento da execução - ente privado	270	738	932	1.007
Do início ao encerramento da execução - ente público	476	316	502	302
Total / Média	746	469	767	658

Período: 03/2022 a 06/2023

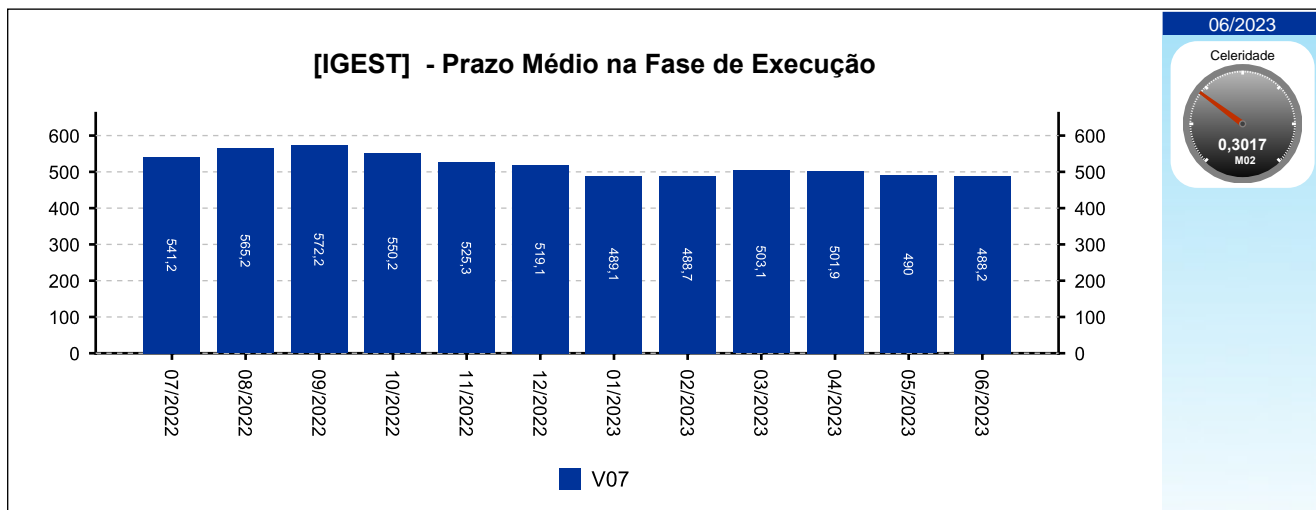




5 - PRAZOS MÉDIOS

(fonte: e-Gestão e IGEST)

5.3 - Fase de Execução





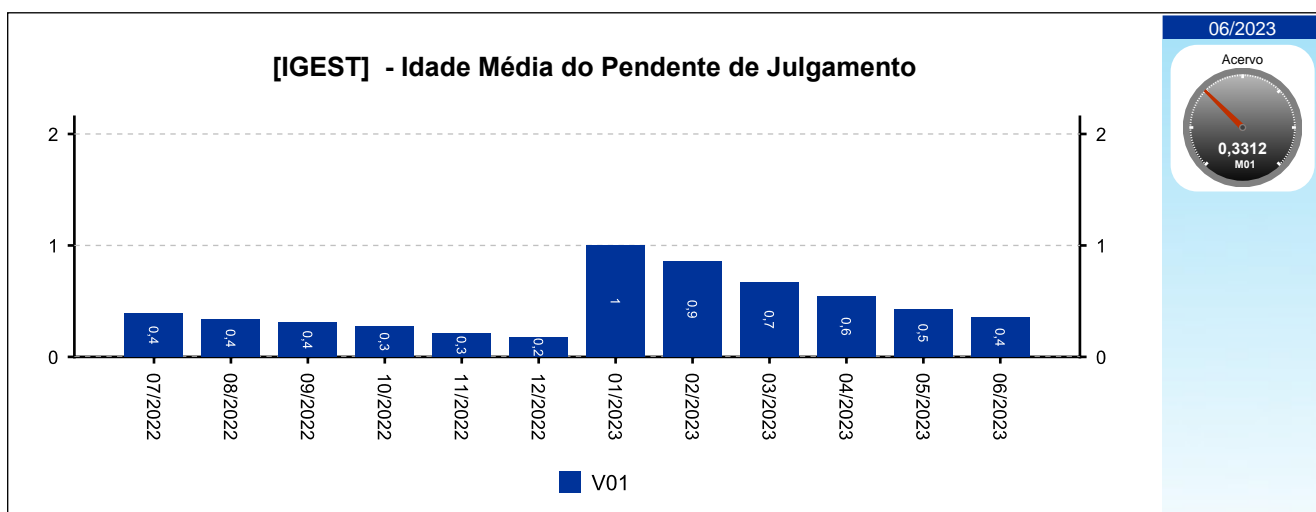
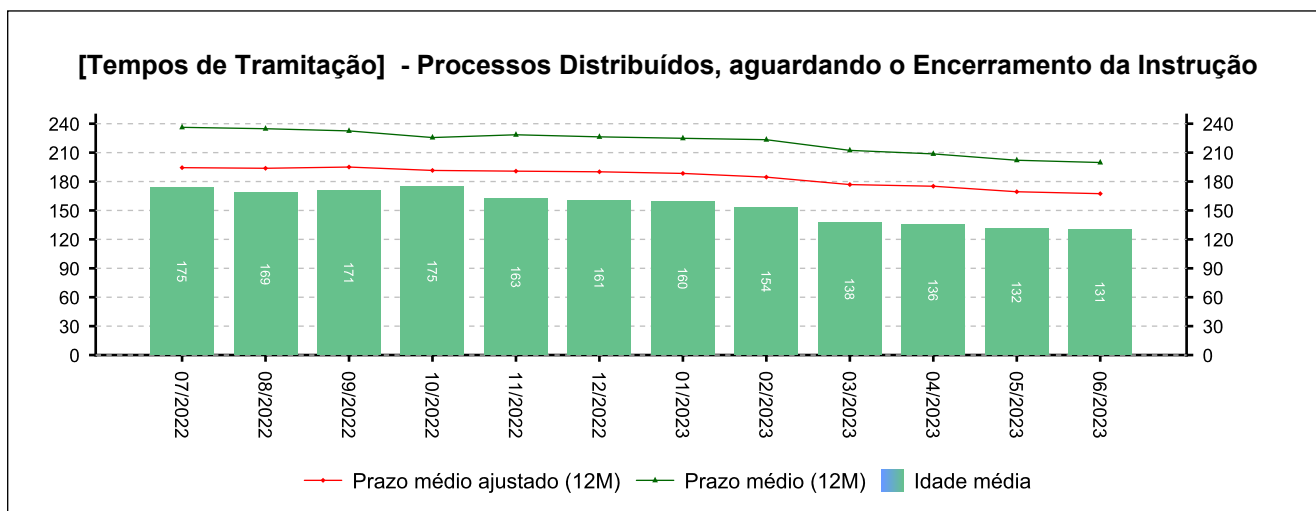
6 - MAIORES TEMPOS DE TRAMITAÇÃO

(fonte: e-Gestão e IGEST)

6.1 - Processos Distribuídos, aguardando o Encerramento da Instrução

PROCESSO	ENTRADA	DISTRIBUIÇÃO	IDADE
0011494-60.2020.5.15.0051	09/02/2021	11/09/2020	1.022
0011541-34.2020.5.15.0051	01/03/2021	17/09/2020	1.016
0010200-36.2021.5.15.0051	15/03/2023	09/02/2021	871
0010324-19.2021.5.15.0051	19/06/2023	02/03/2021	850
0010630-85.2021.5.15.0051	06/03/2023	13/04/2021	808

Período: até 06/2023





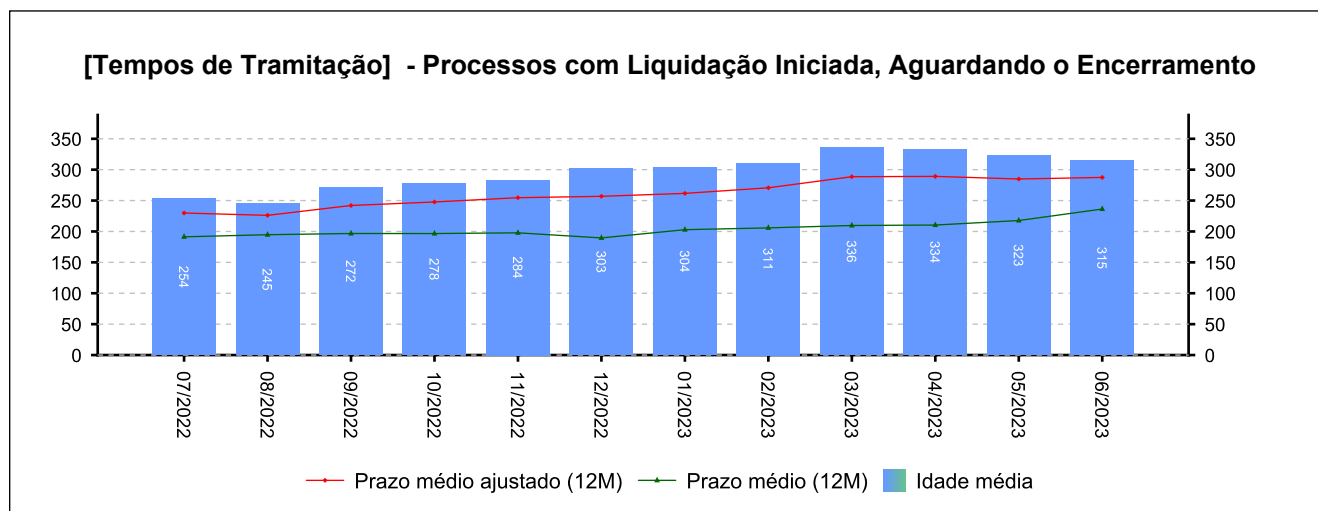
6 - MAIORES TEMPOS DE TRAMITAÇÃO

(fonte: e-Gestão e IGEST)

6.2 - Processos com Liquidação Iniciada, Aguardando o Encerramento

PROCESSO	ENTRADA	DISTRIBUIÇÃO	IDADE
0010028-75.2013.5.15.0051	12/06/2014	15/05/2013	3.305
0012705-44.2014.5.15.0051	15/10/2015	08/12/2014	2.815
0010369-33.2015.5.15.0051	16/12/2015	04/03/2015	2.753
0012405-82.2014.5.15.0051	18/10/2016	05/11/2014	2.446
0057200-91.2005.5.15.0051	17/07/2017	29/03/2005	2.174

Período: até 06/2023





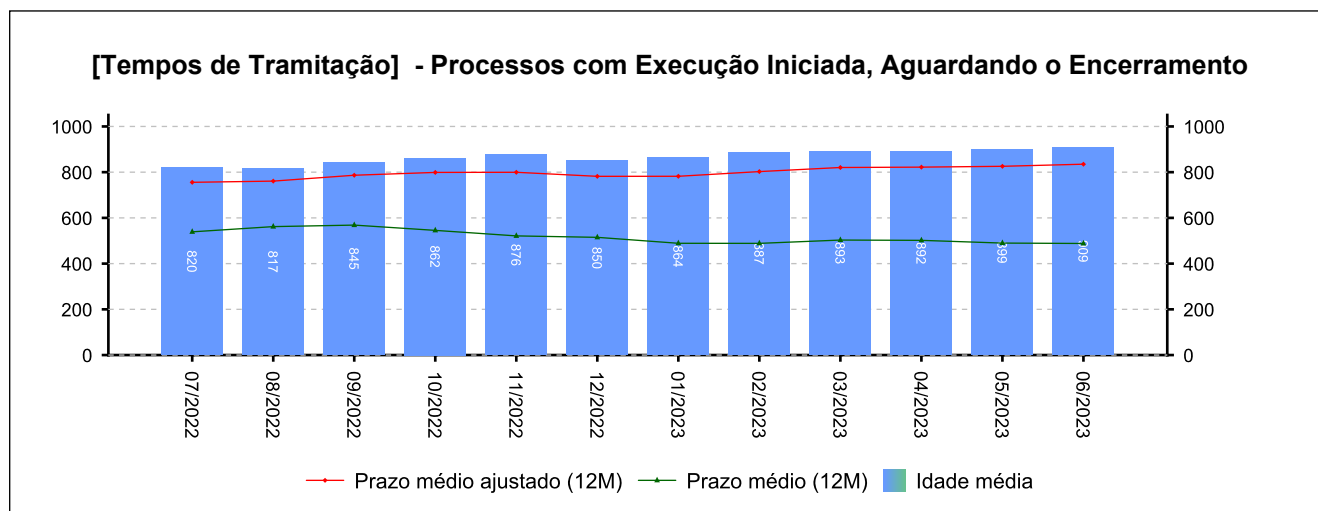
6 - MAIORES TEMPOS DE TRAMITAÇÃO

(fonte: e-Gestão e IGEST)

6.3 - Processos com Execução Iniciada, Aguardando o Encerramento

PROCESSO	ENTRADA	DISTRIBUIÇÃO	IDADE
0010174-82.2014.5.15.0051	05/02/2014	29/01/2014	3.432
0010666-11.2013.5.15.0051	27/03/2014	02/09/2013	3.382
0010922-17.2014.5.15.0051	15/05/2014	13/05/2014	3.333
0011072-95.2014.5.15.0051	11/06/2014	29/05/2014	3.306
0010352-31.2014.5.15.0051	28/07/2014	17/02/2014	3.259

Período: até 06/2023





6 - MAIORES TEMPOS DE TRAMITAÇÃO

(fonte: e-Gestão e IGEST)

6.4 - Resumo

	MAIOR IDADE (DIAS)	MÉDIA (DIAS)	PRAZO MÉDIO (DIAS)	PRAZO MÉDIO ESTIMADO (DIAS)*
Da Distribuição até o Encerramento da Instrução	1022	130	200	167
Do Início ao Encerramento da Liquidação	3305	315	236	287
Do Início ao Encerramento da Execução	3432	908	488	835

Período: até 06/2023

*Valor estimado do respectivo prazo médio caso os processos deixassem a pendência, em dias.

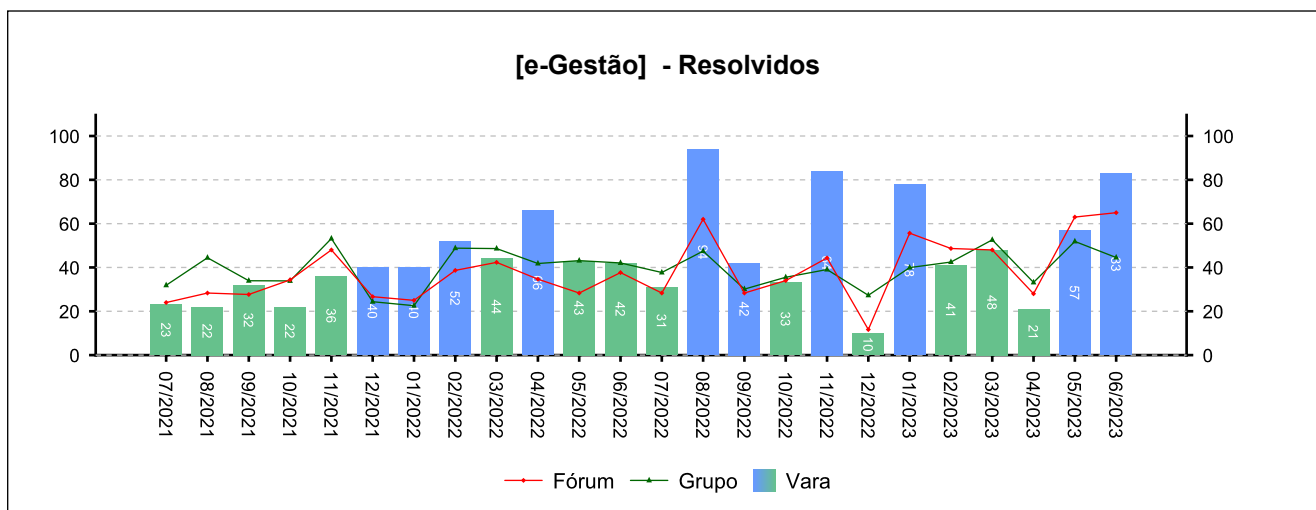
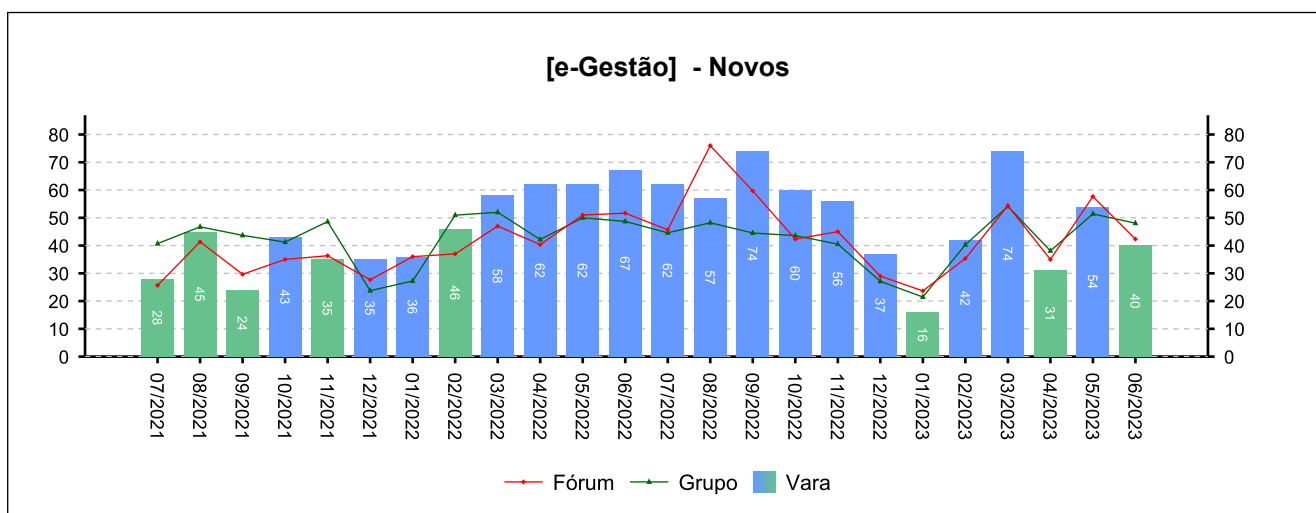


7 - INCIDENTES PROCESSUAIS

(fonte: e-Gestão)

7.1 - Embargos de declaração

NOVOS	RESOLVIDOS	PENDENTES
852	817	83
Período: 03/2022 a 06/2023		

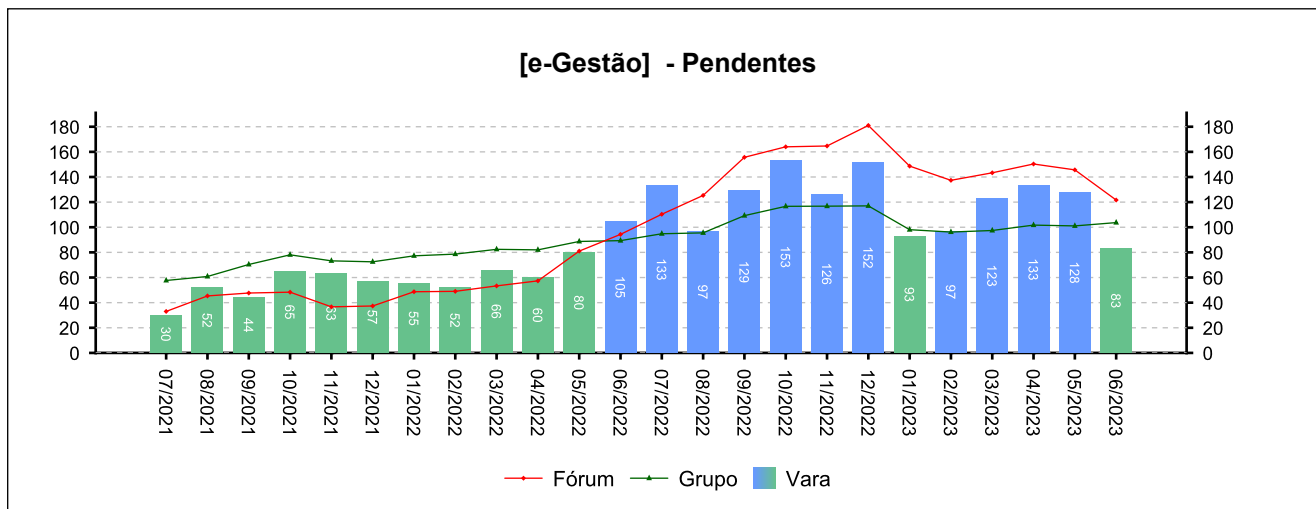




7 - INCIDENTES PROCESSUAIS

(fonte: e-Gestão)

7.1 - Embargos de declaração



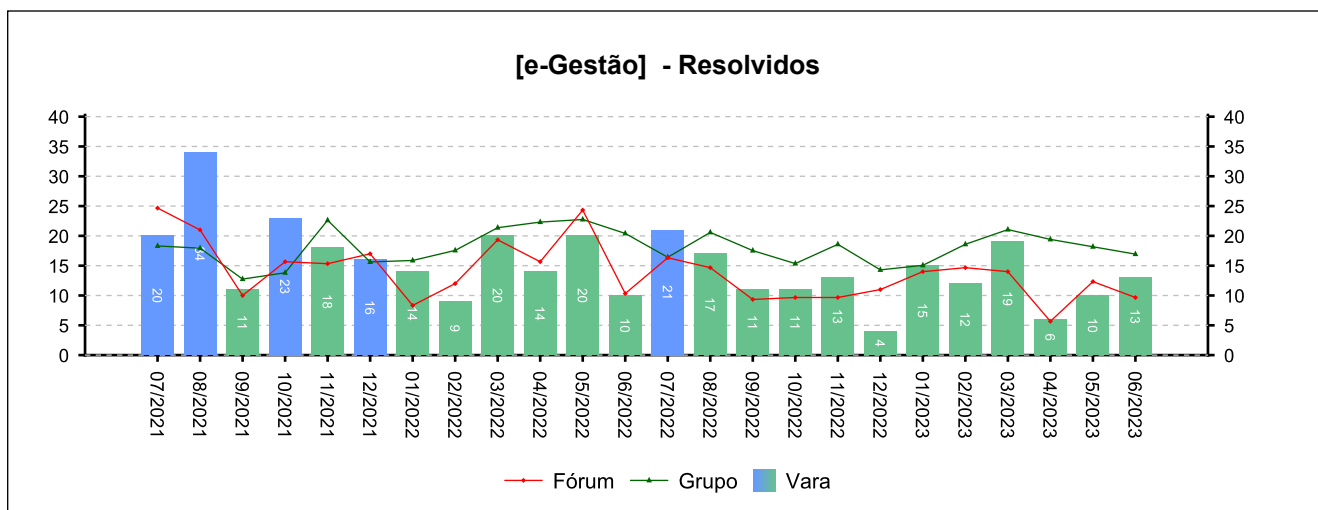
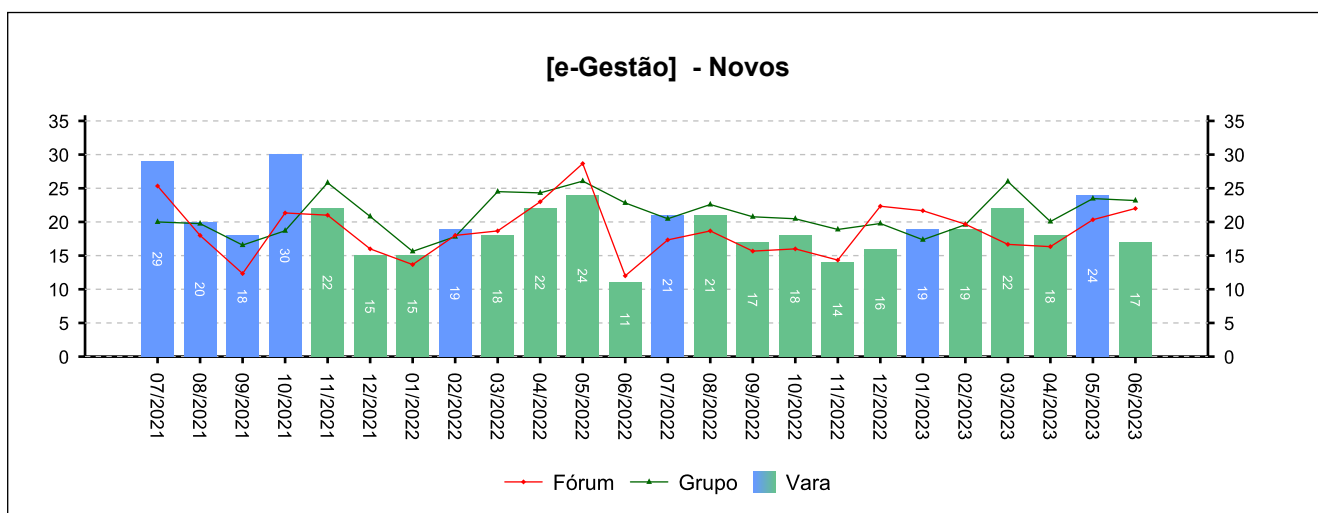


7 - INCIDENTES PROCESSUAIS

(fonte: e-Gestão)

7.2 - Tutelas Provisórias

NOVOS	RESOLVIDOS	PENDENTES
301	216	60
<i>Período: 03/2022 a 06/2023</i>		

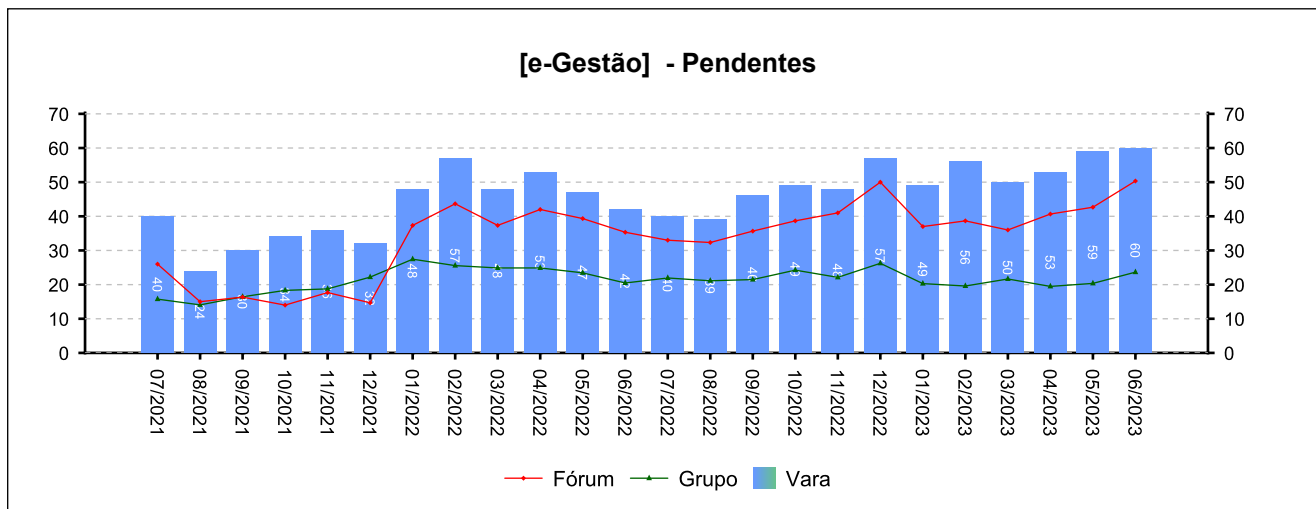




7 - INCIDENTES PROCESSUAIS

(fonte: e-Gestão)

7.2 - Tutelas Provisórias



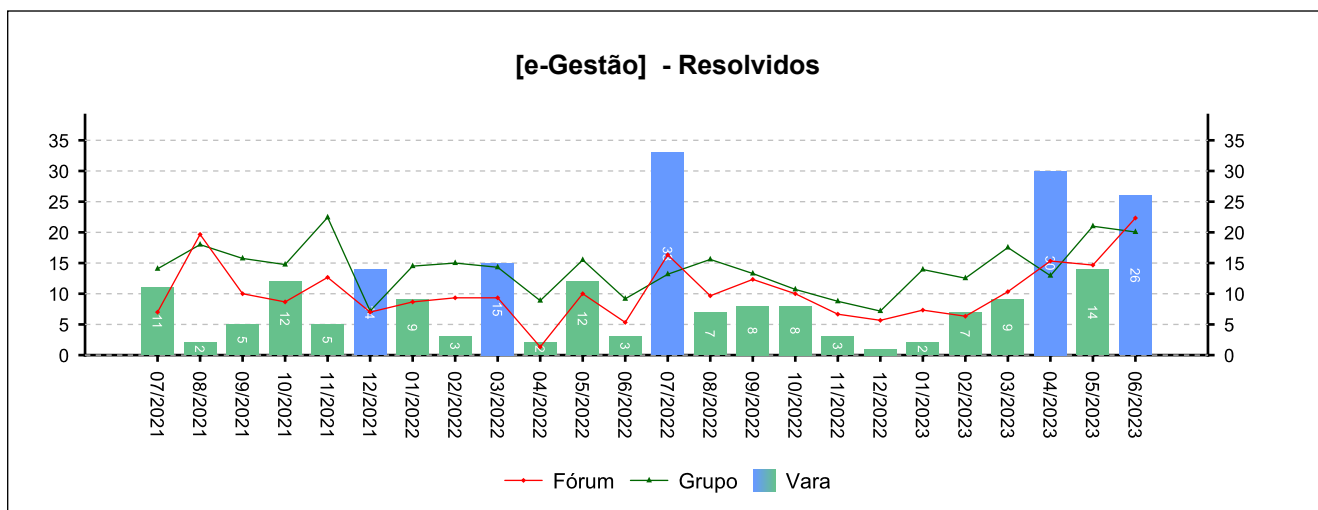
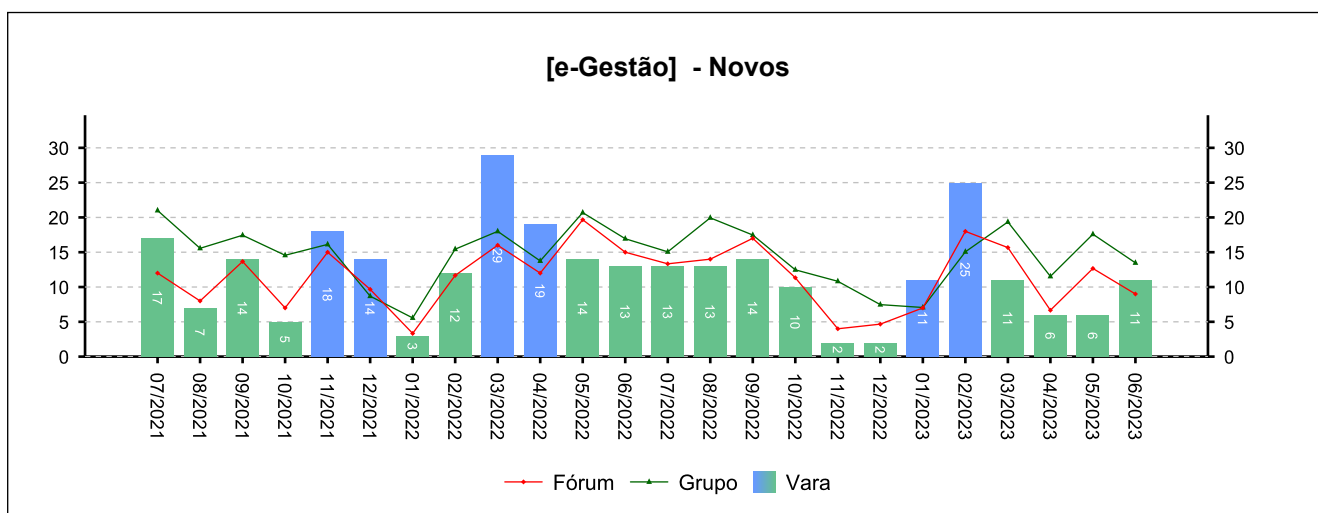


7 - INCIDENTES PROCESSUAIS

(fonte: e-Gestão)

7.3 - Incidentes na Liquidação/Execução

NOVOS	RESOLVIDOS	PENDENTES
199	180	92
Período: 03/2022 a 06/2023		

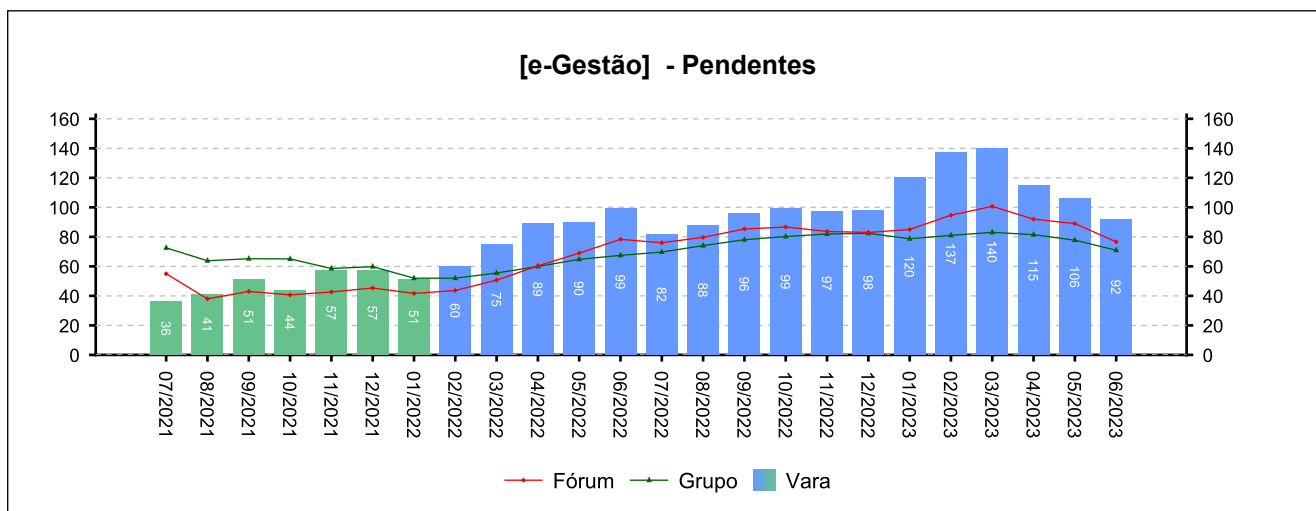




7 - INCIDENTES PROCESSUAIS

(fonte: e-Gestão)

7.3 - Incidentes na Liquidação/Execução





7 - INCIDENTES PROCESSUAIS

(fonte: e-Gestão)

7.4 - Total de Incidentes

NOVOS	RESOLVIDOS	PENDENTES
1.352	1.213	235
<i>Período: 03/2022 a 06/2023</i>		

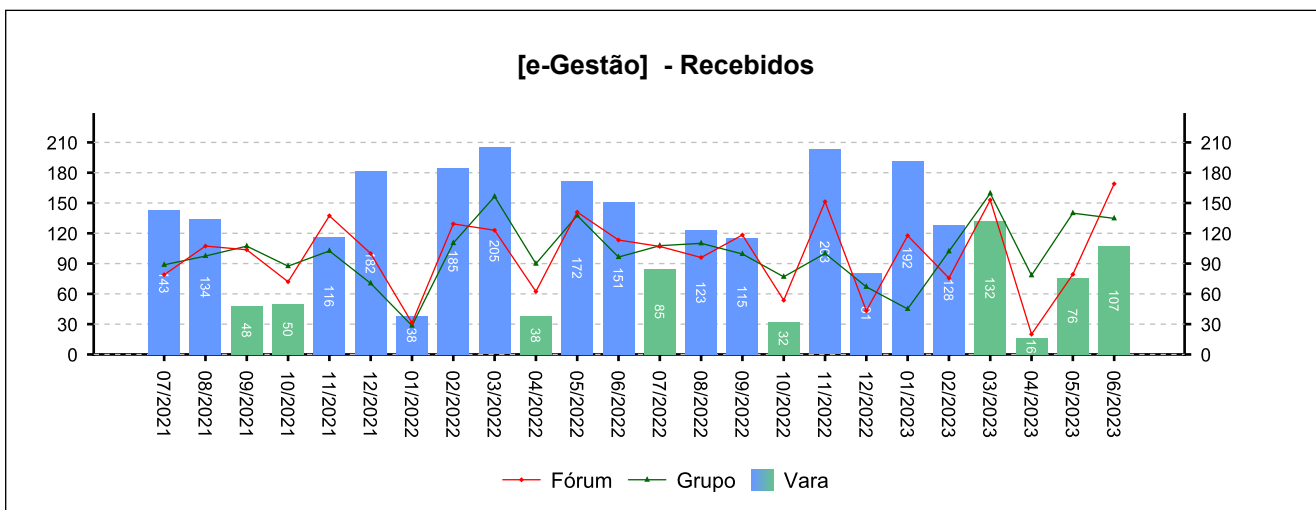
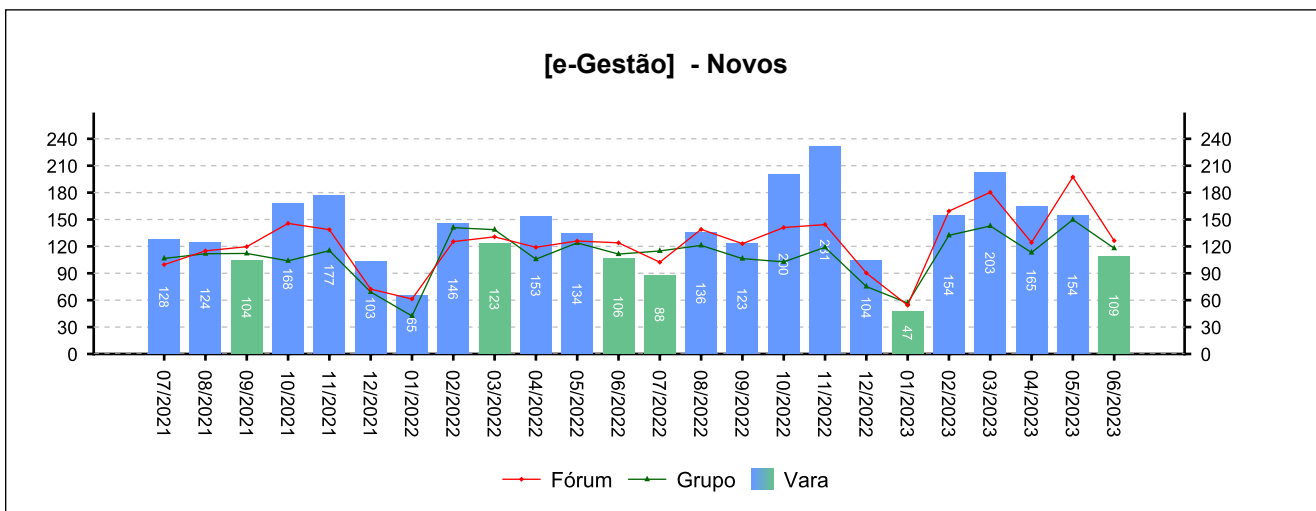


8 - RECURSOS

(fonte: e-Gestão)

8.1 - Recurso Ordinário

NOVOS	COM JUÍZO DE ADMISSIBILIDADE	SEM JUÍZO DE ADMISSIBILIDADE
2.230	1.856	561
<i>Período: 03/2022 a 06/2023</i>		

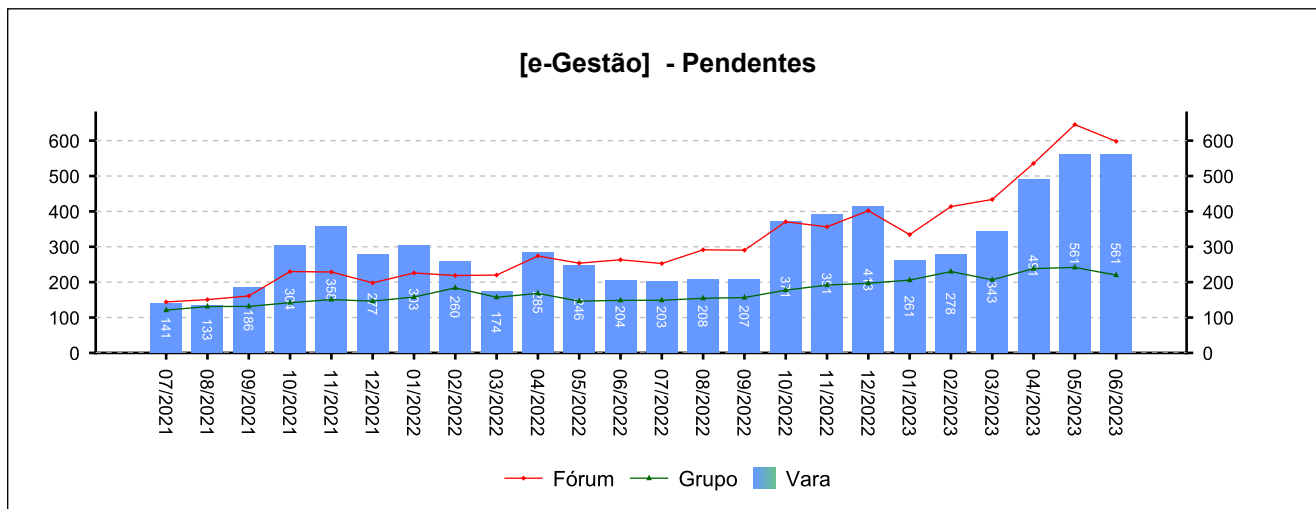




8 - RECURSOS

(fonte: e-Gestão)

8.1 - Recurso Ordinário





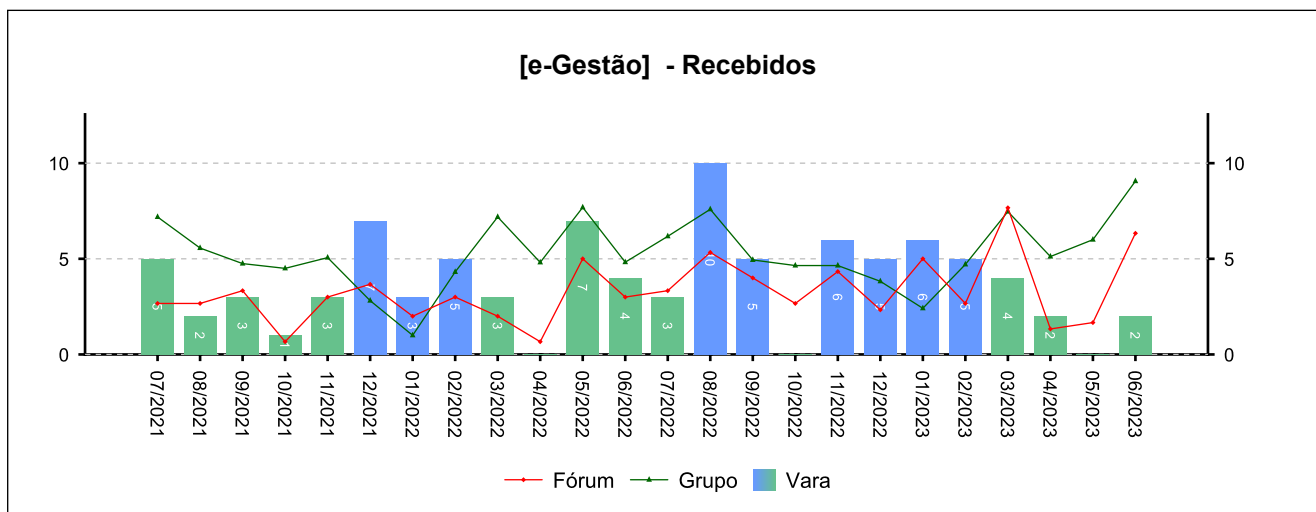
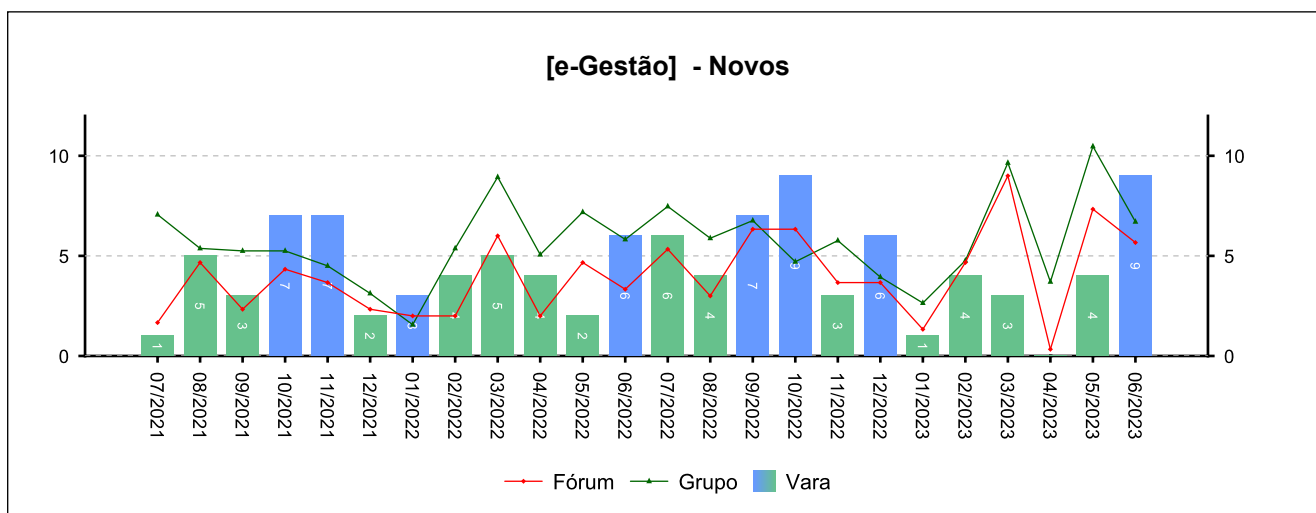
8 - RECURSOS

(fonte: e-Gestão)

8.2 - Recurso Adesivo

NOVOS	COM JUÍZO DE ADMISSIBILIDADE	SEM JUÍZO DE ADMISSIBILIDADE
73	62	13

Período: 03/2022 a 06/2023

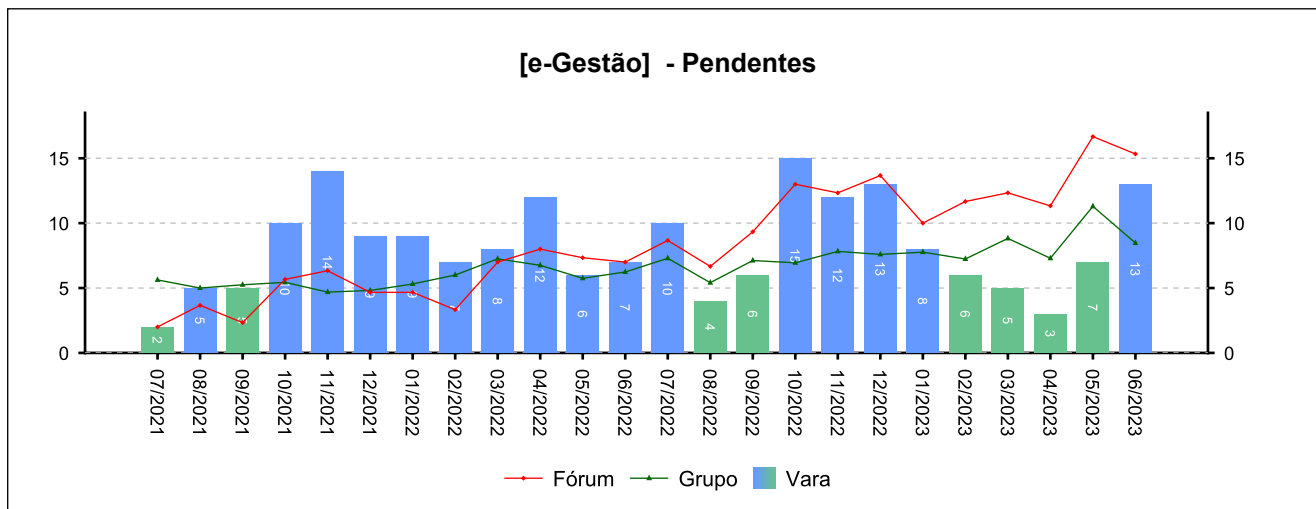




8 - RECURSOS

(fonte: e-Gestão)

8.2 - Recurso Adesivo

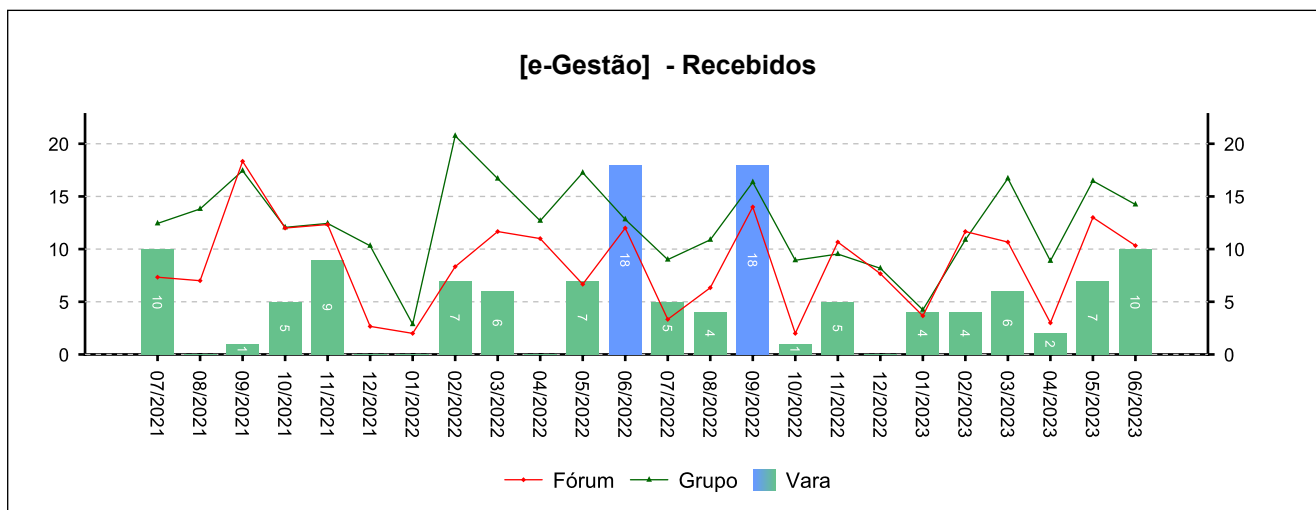
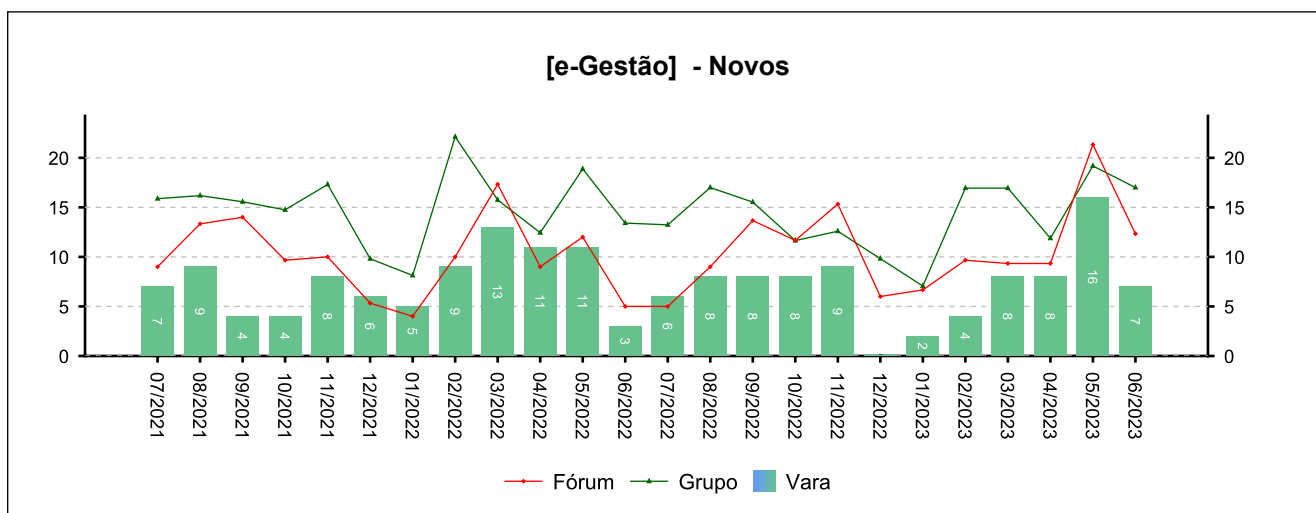


8 - RECURSOS

(fonte: e-Gestão)

8.3 - Agravo de petição

NOVOS	COM JUÍZO DE ADMISSIBILIDADE	SEM JUÍZO DE ADMISSIBILIDADE
122	97	14
<i>Período: 03/2022 a 06/2023</i>		

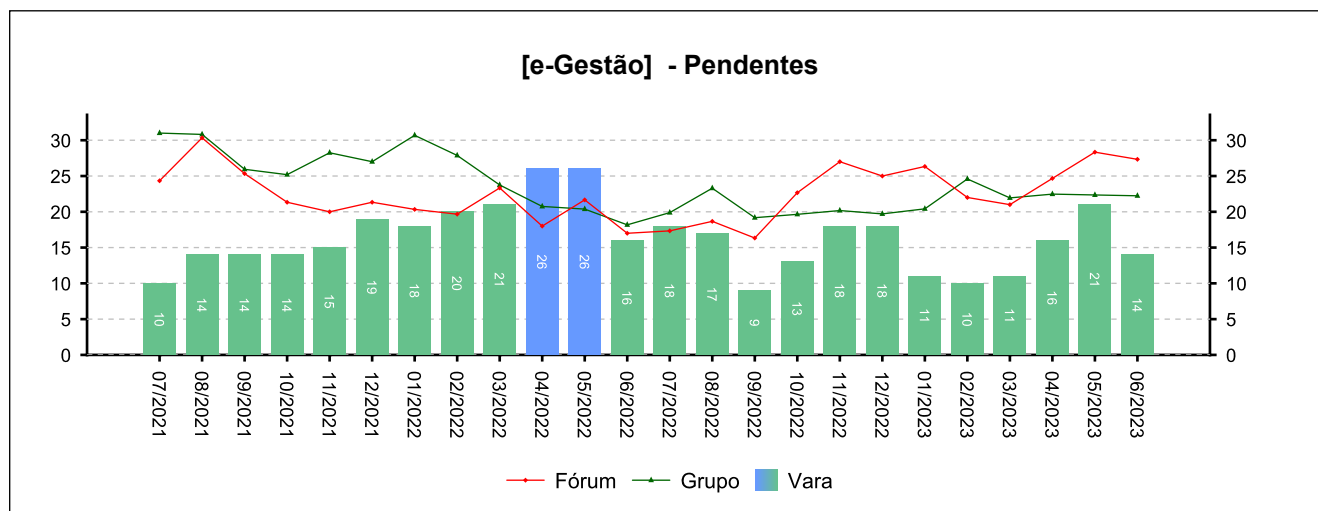




8 - RECURSOS

(fonte: e-Gestão)

8.3 - Agravo de petição





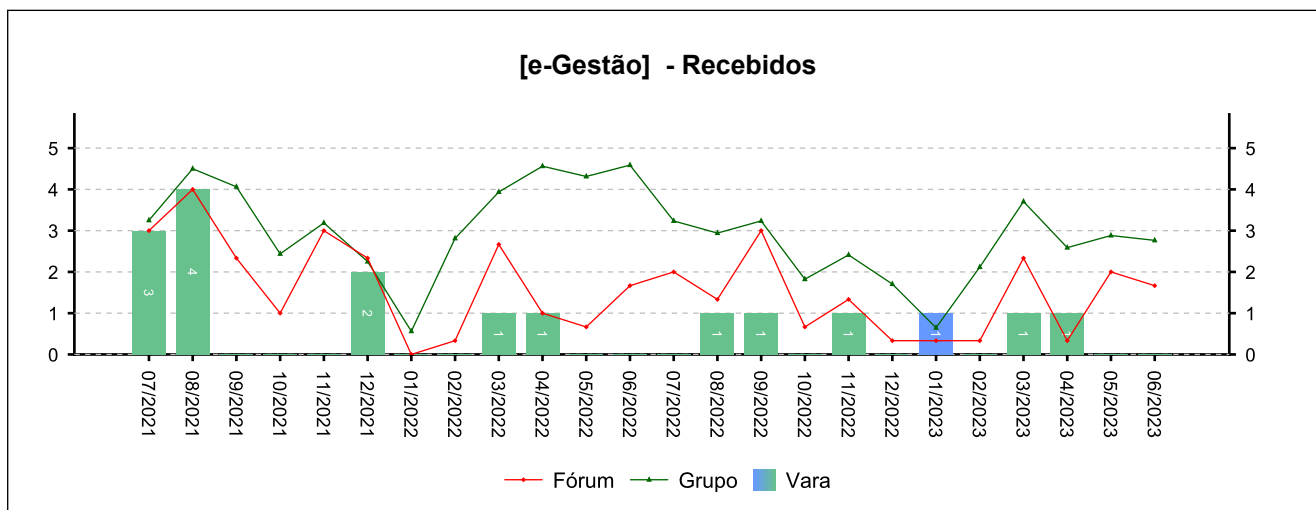
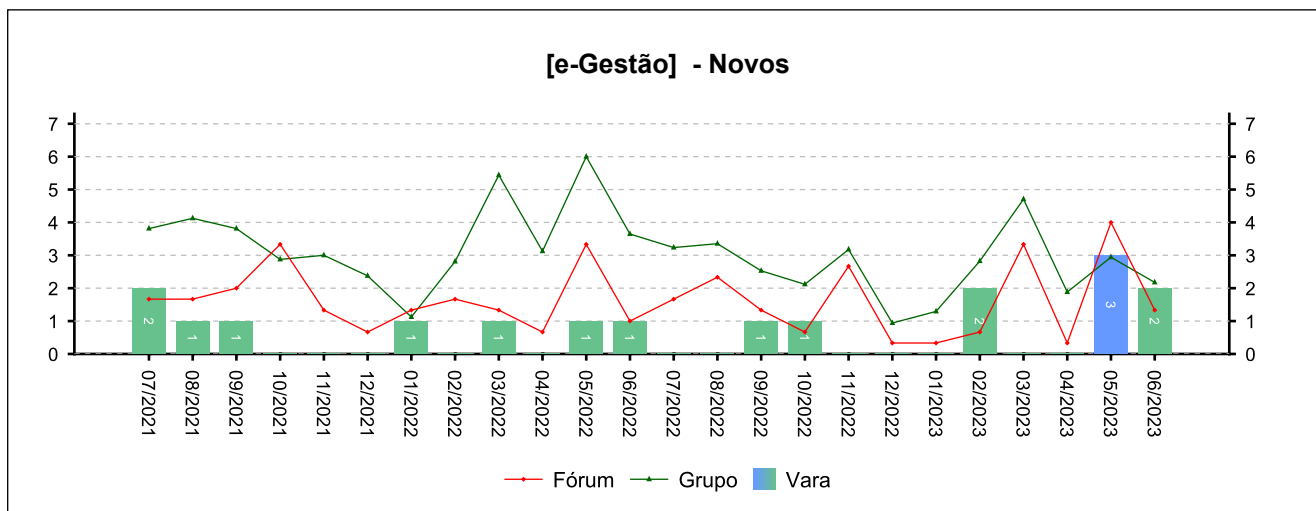
8 - RECURSOS

(fonte: e-Gestão)

8.4 - Agravo de Instrumento

NOVOS	COM JUÍZO DE ADMISSIBILIDADE	SEM JUÍZO DE ADMISSIBILIDADE
12	8	5

Período: 03/2022 a 06/2023

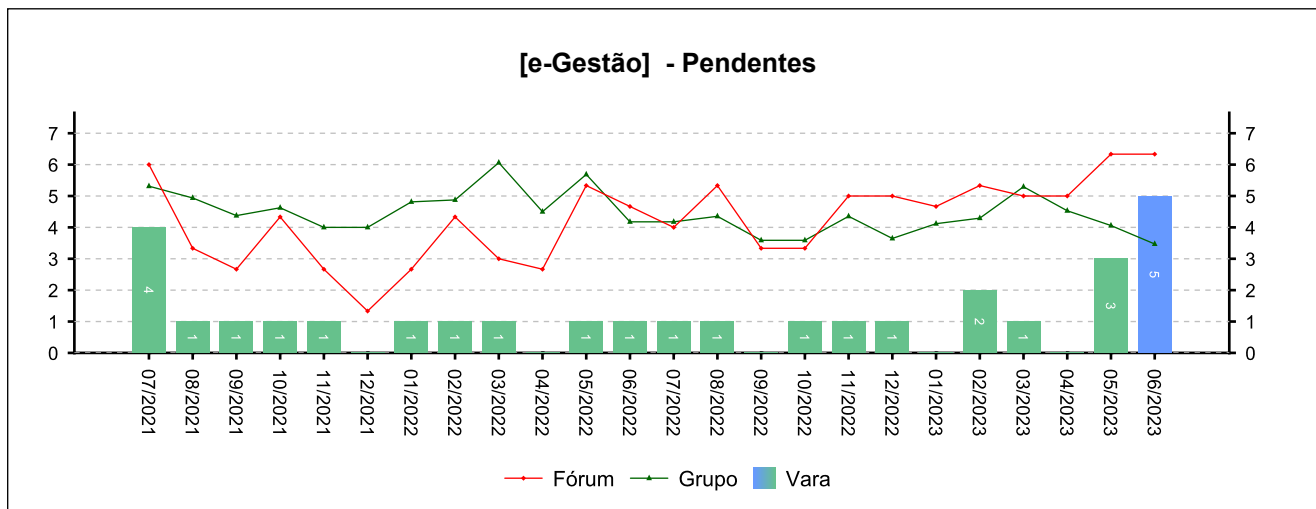




8 - RECURSOS

(fonte: e-Gestão)

8.4 - Agravo de Instrumento





8 - RECURSOS

(fonte: e-Gestão)

8.5 - Total de Recursos

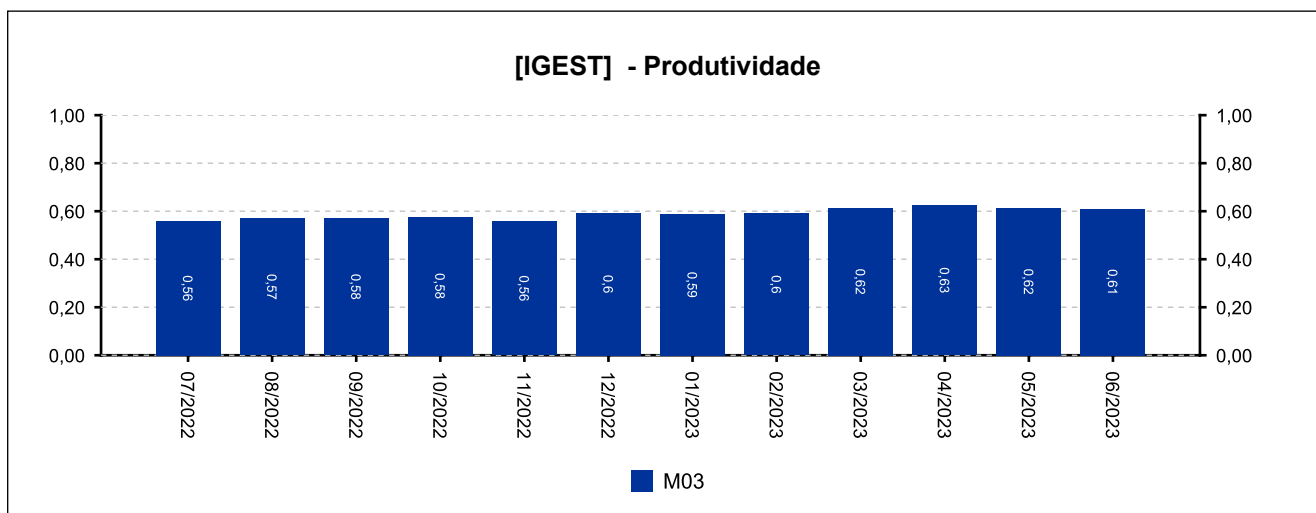
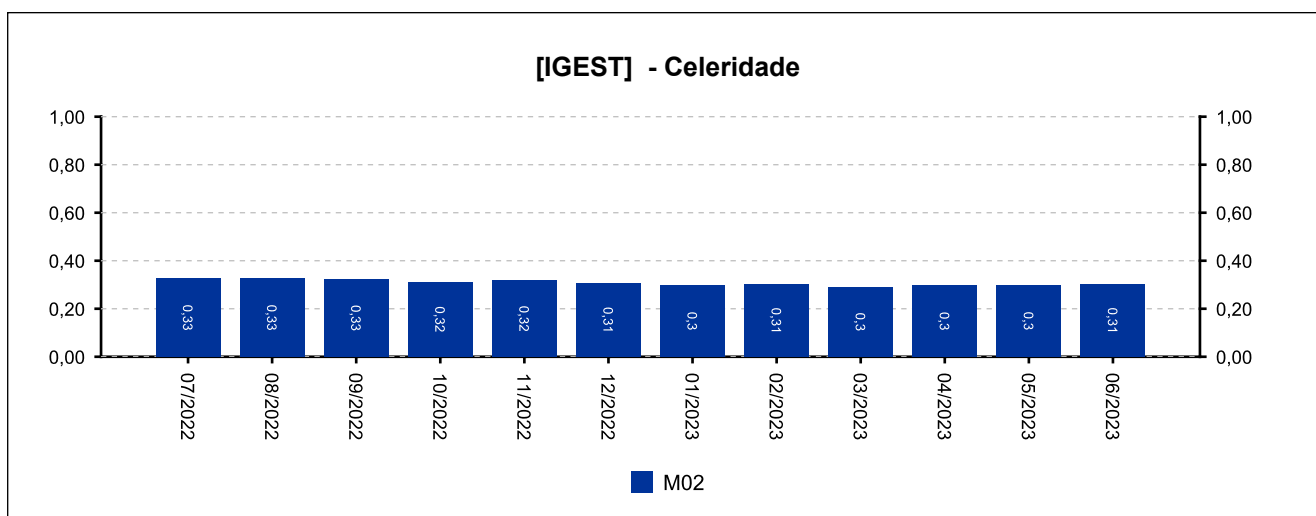
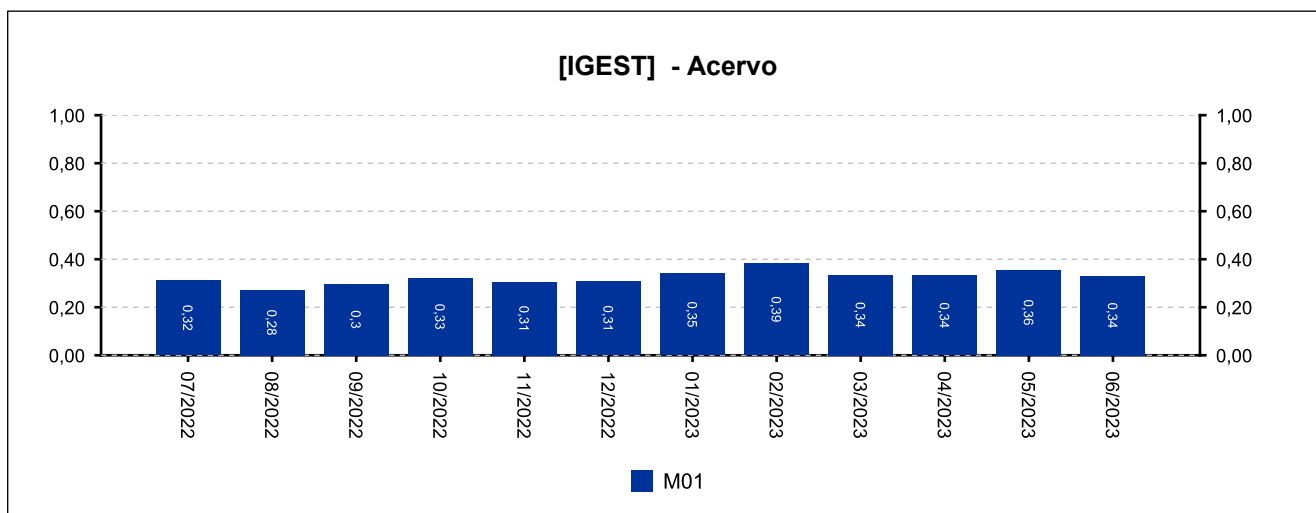
NOVOS	COM JUÍZO DE ADMISSIBILIDADE	SEM JUÍZO DE ADMISSIBILIDADE
2.437	2.023	593
<i>Período: 03/2022 a 06/2023</i>		



9 - ÍNDICE NACIONAL DE GESTÃO DE DESEMPENHO DA JUSTIÇA DO TRABALHO

(fonte: e-SInCor - IGEST e Horus - TRT8)

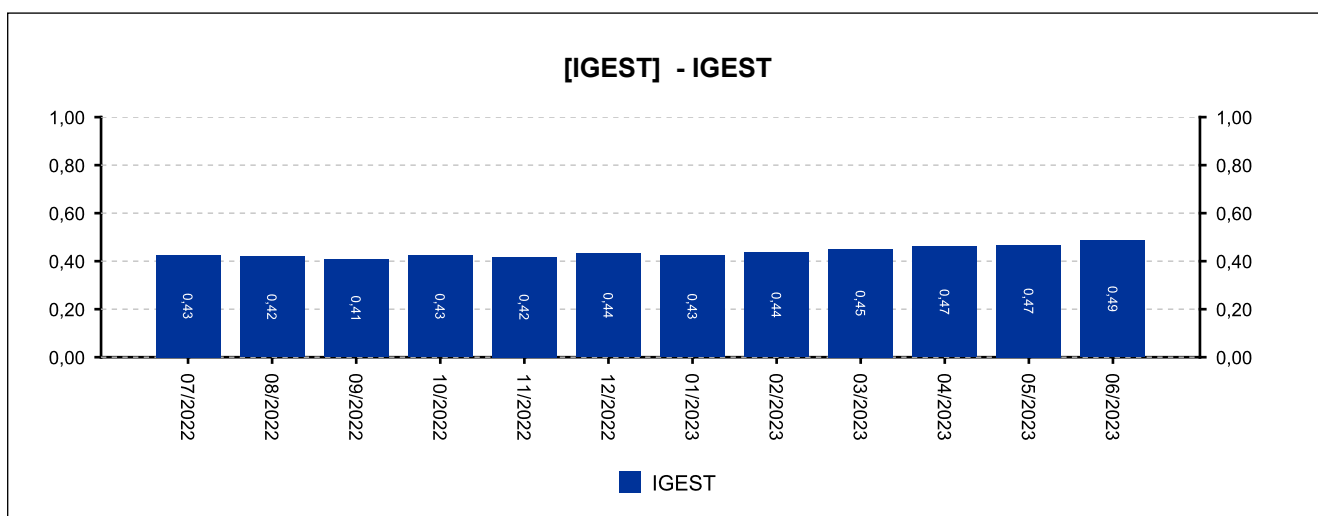
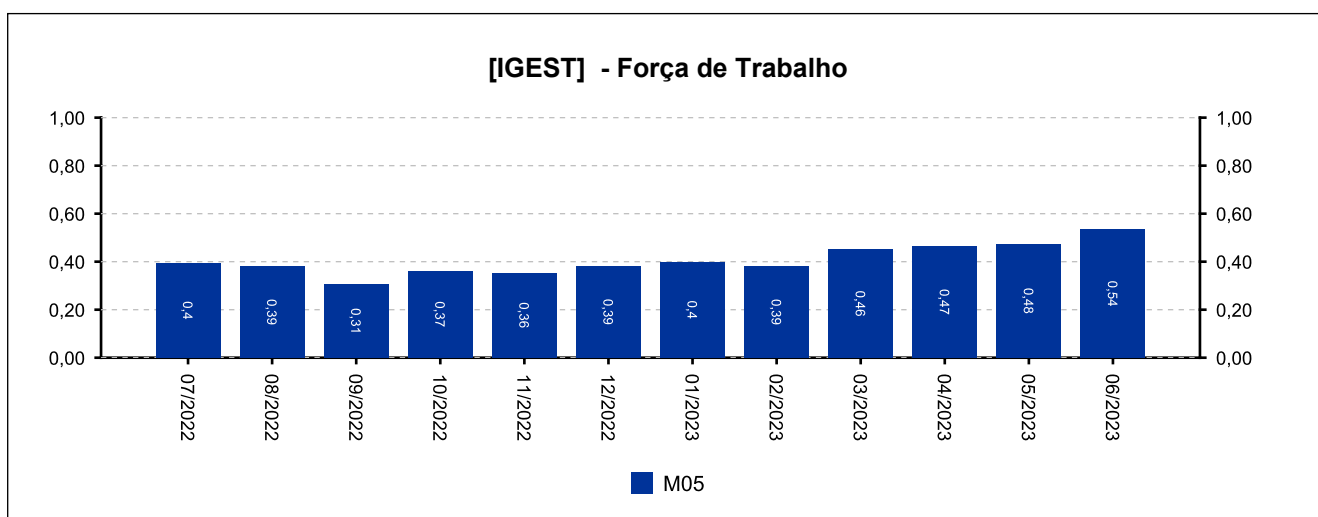
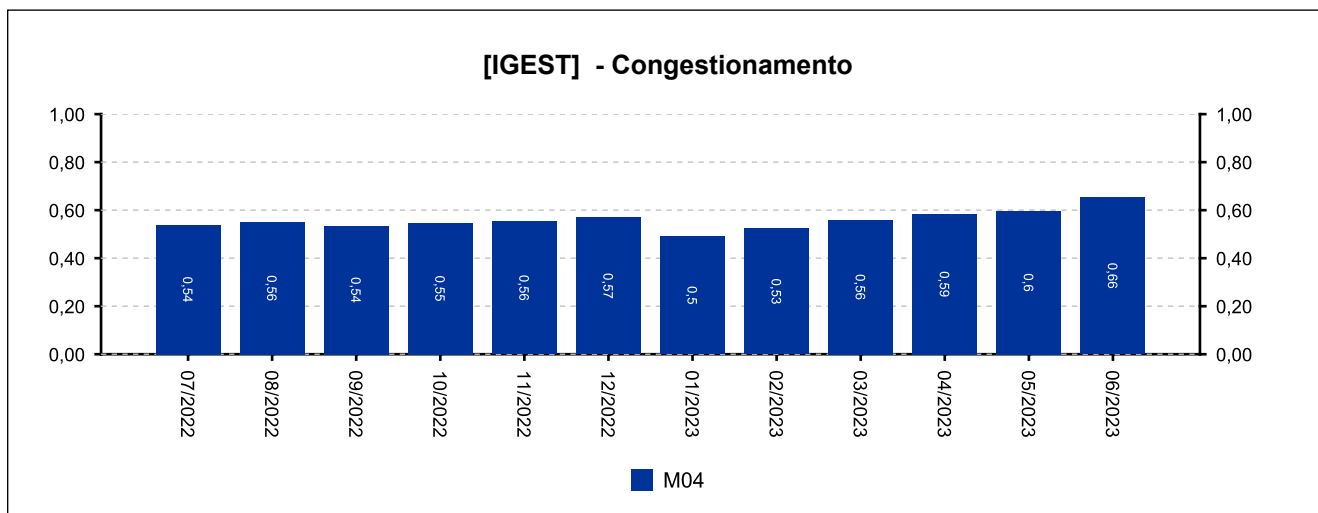
DATA IGEST	M01	M02	M03	M04	M05	IGEST
04/2023	0,3325	0,2965	0,6246	0,5836	0,4645	0,4603
05/2023	0,3563	0,2984	0,6131	0,5969	0,4737	0,4677
06/2023	0,3312	0,3017	0,6096	0,6539	0,5338	0,4860





9 - ÍNDICE NACIONAL DE GESTÃO DE DESEMPENHO DA JUSTIÇA DO TRABALHO

(fonte: e-SInCor - IGEST e Horus - TRT8)





10.1 - AFERIÇÃO DE RESULTADOS - SOLUCIONADOS [07/2022 a 06/2023]

(fonte: e-Gestão e Relatório de Aferição de Resultados)

Processos - Informações Individuais	Quantidade	Média Mensal	
		Total	RARIA*
Processos solucionados - com exame de mérito (conciliações) [A]	780	65,0	29,5
Processos solucionados - com exame de mérito (exceto conciliações) [B]	1.312	109,3	49,6
Processos solucionados - com exame de mérito [A + B]	2.092	174,3	79,1
Processos solucionados - sem exame de mérito	174	14,5	6,6
Incidentes Processuais Resolvidos	922	76,8	34,9
Dias-Juiz	793	66,1	---

*Aferição de Resultado Individual Aproximado

Processos - Informações do Grupo	Quantidade	Média Mensal	
		Total	RARIA*
Processos solucionados - com exame de mérito (conciliações) [A]	14.195	69,6	32,5
Processos solucionados - com exame de mérito (exceto conciliações) [B]	22.649	111,0	51,8
Processos solucionados - com exame de mérito [A + B]	36.844	180,6	84,3
Processos solucionados - sem exame de mérito	3.424	16,8	7,8
Incidentes Processuais Resolvidos	14.628	71,7	33,5
Dias-Juiz	13.115	64,3	---

*Aferição de Resultado Individual Aproximado

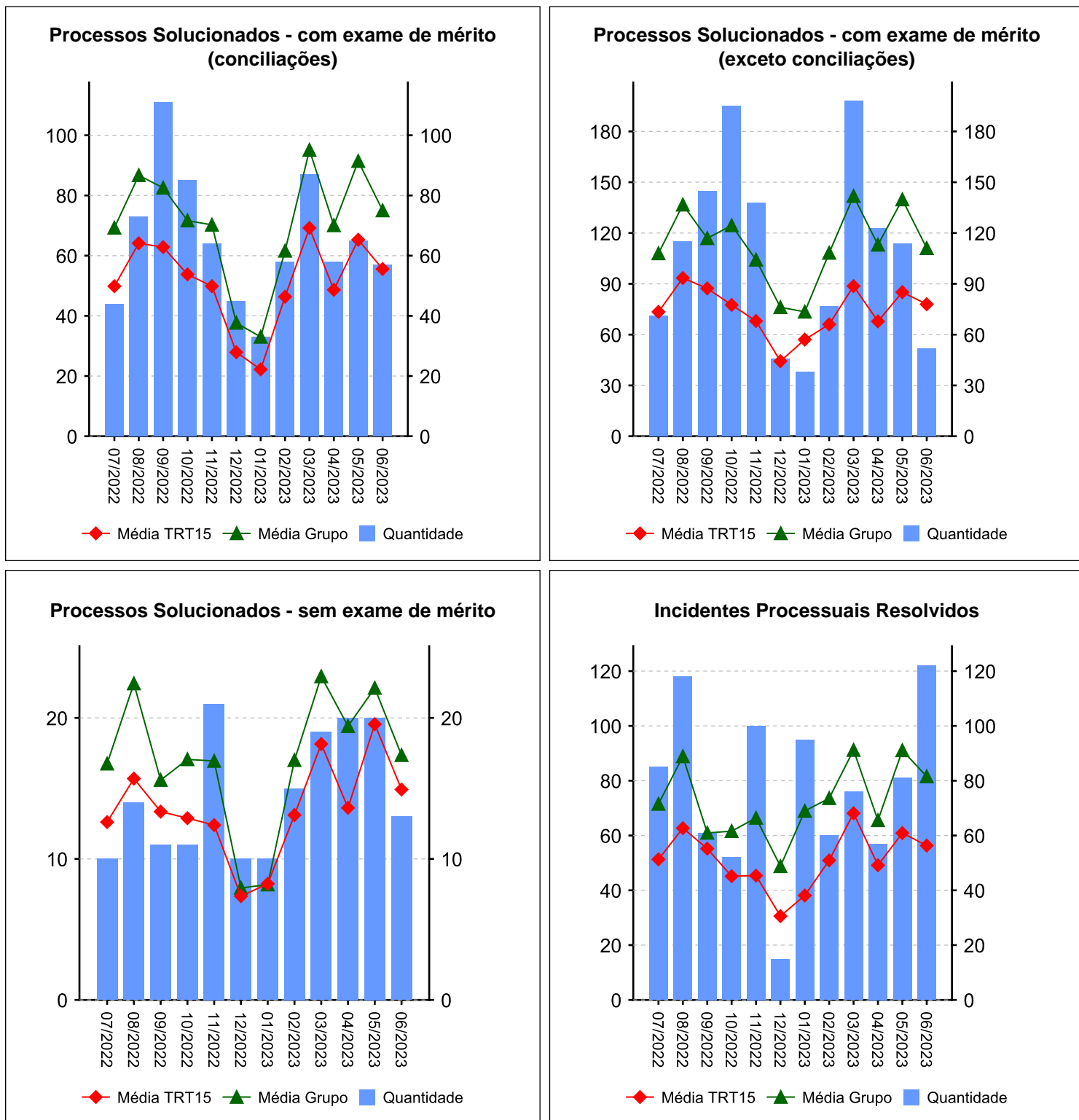
Processos - Informações do TRT15	Quantidade	Média Mensal	
		Total	RARIA*
Processos solucionados - com exame de mérito (conciliações) [A]	94.077	51,2	30,4
Processos solucionados - com exame de mérito (exceto conciliações) [B]	135.408	73,8	43,8
Processos solucionados - com exame de mérito [A + B]	229.485	125,0	74,3
Processos solucionados - sem exame de mérito	24.659	13,4	8,0
Incidentes Processuais Resolvidos	93.710	51,0	30,3
Dias-Juiz	92.702	50,2	---

*Aferição de Resultado Individual Aproximado

10.1 - AFERIÇÃO DE RESULTADOS - SOLUCIONADOS [07/2022 a 06/2023]

(fonte: e-Gestão e Relatório de Aferição de Resultados)

Resumo - Processos





10.2 - AFERIÇÃO DE RESULTADOS - AUDIÊNCIAS [07/2022 a 06/2023]

(fonte: e-Gestão e Relatório de Aferição de Resultados)

Informações Individuais	Quantidade	Média Mensal	
		Total	RARIA*
Sessões de audiência realizadas - inicial	797	66,4	30,2
Sessões de audiência realizadas - instrução	728	60,7	27,5
Sessões de audiência realizadas - una	863	71,9	32,6
Sessões de audiência realizadas - conciliação na fase de conhecimento	278	23,2	10,5
Sessões de audiência realizadas - conciliação na fase de execução	341	28,4	12,9
Sessões de audiência realizadas - justificação prévia	0	0,0	0,0
Sessões de audiência realizadas - instrução e julgamento	0	0,0	0,0
Sessões de audiência realizadas - encerramento de instrução	0	0,0	0,0
Sessões de audiência realizadas - inquirição de testemunha (juízo	1	0,1	0,0
Sessões de audiência realizadas - una + instrução	1.591	132,6	60,2
Sessões de audiência realizadas - conciliação conhecimento + execução	619	51,6	23,4
Dias-Juiz	793	66,1	---

*Aferição de Resultado Individual Aproximado

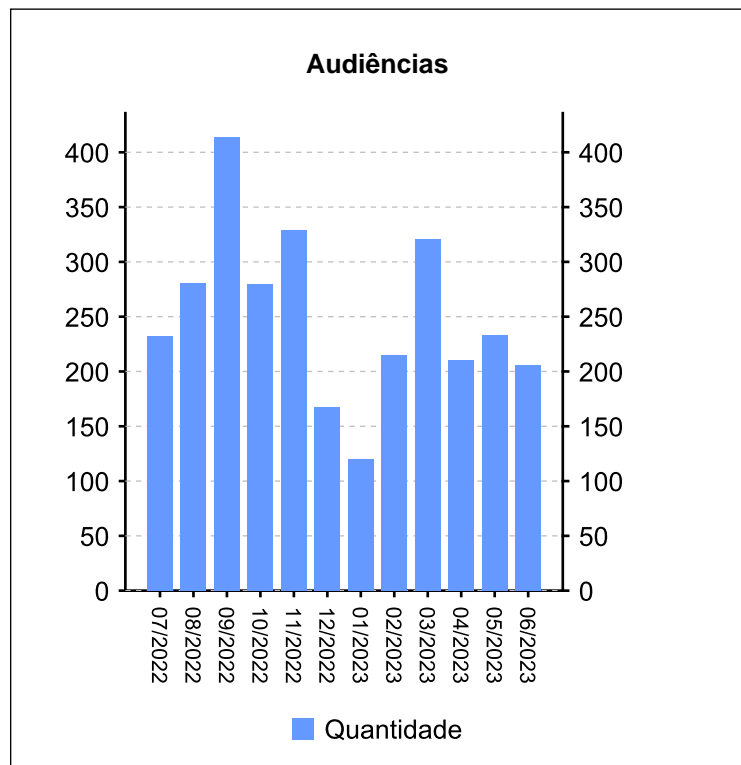
Informações do Grupo	Quantidade	Média Mensal	
		Total	RARIA*
Dias-Juiz	13.115	64,3	---

Informações do TRT15	Quantidade	Média Mensal	
		Total	RARIA*
Dias-Juiz	92.702	50,2	---

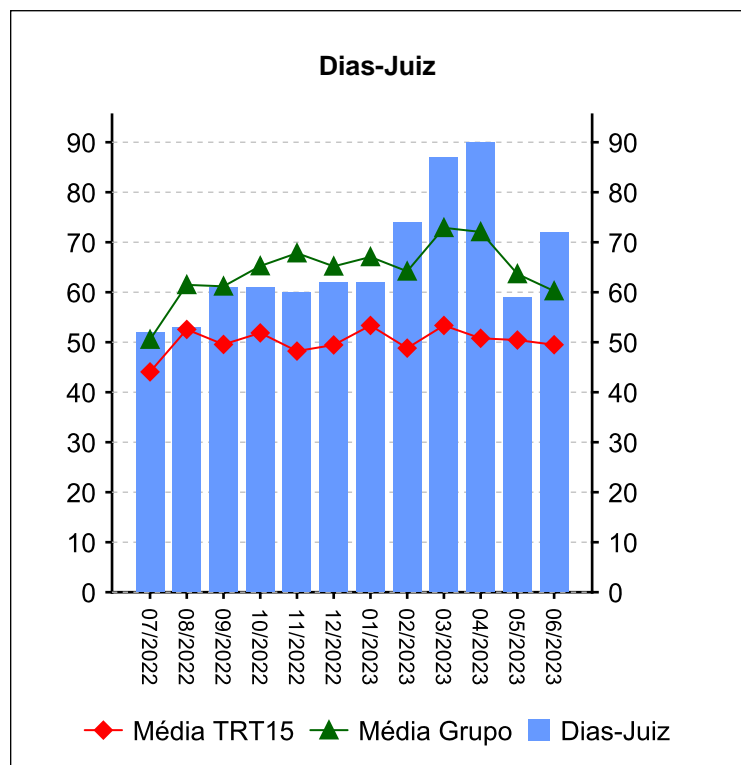
10.2 - AFERIÇÃO DE RESULTADOS - AUDIÊNCIAS [07/2022 a 06/2023]

(fonte: e-Gestão e Relatório de Aferição de Resultados)

Resumo - Audiências



Audiências	Conciliação Conhec.	Conciliação Exec.	Inicial	Instrução	UNA	Total
07/2022	14	39	75	50	54	232
08/2022	8	29	48	97	99	281
09/2022	83	69	95	74	93	414
10/2022	20	55	47	75	82	279
11/2022	48	79	65	80	57	329
12/2022	32	26	21	45	43	167
01/2023	5	2	52	32	29	120
02/2023	13	4	72	50	76	215
03/2023	16	9	120	66	110	321
04/2023	12	12	49	59	78	210
05/2023	17	8	84	39	85	233
06/2023	10	9	69	61	57	206
Total	278	341	797	728	863	3007



Dias-Juiz	
Mês/Ano	Qtd
07/2022	52
08/2022	53
09/2022	61
10/2022	61
11/2022	60
12/2022	62
01/2023	62
02/2023	74
03/2023	87
04/2023	90
05/2023	59
06/2023	72
Média Mensal	66,1

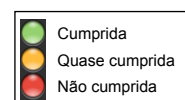
11 - METAS NACIONAIS [até 06/2023]

(fonte: e-Gestão e Relatório de Acompanhamento de Metas)

Meta 1 [CNJ 2022] - Julgar mais processos que os distribuídos

Julgar quantidade maior de processos de conhecimento do que os distribuídos no ano corrente

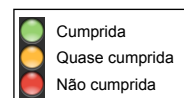
Casos Novos	Solucionados	Meta	Pendentes de Solução	Média Mensal de Casos Novos	Média Mensal de Processos Solucionados	Grau de Cumprimento
2209	2264	2209	0	184	189	100 %



Meta 2 [CNJ 2022] - Julgar processos mais antigos

Identificar e julgar, até 31/12/2022, pelo menos 93% dos processos distribuídos até 31/12/2020

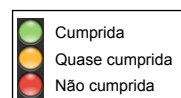
Processos distribuídos até 31/12/2020	Meta	Solucionados	Pendentes de Solução	Média Mensal de Processos Solucionados (Total)	Média Mensal de Processos Solucionados (Meta 2)	Taxa de soluções Meta 2 x Total*	Grau de Cumprimento
1962	1825	1962	0	189	54	29 %	100 %



Meta 5 [CNJ 2022] - Reduzir a Taxa de Congestionamento Líquida

Reduzir em 1 ponto percentual a taxa de congestionamento líquida, exceto execuções fiscais, em relação a 2020. Cláusulas de barreira: 40% na fase de conhecimento (1º e 2º graus) e 65% na fase de execução.

Taxa de Congestionamento Líquido	Meta	Grau de Cumprimento
57	54	95 %



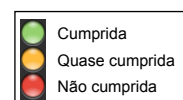
11 - METAS NACIONAIS [até 06/2023]

(fonte: e-Gestão e Relatório de Acompanhamento de Metas)

Meta 1 [CNJ 2023] - Julgar mais processos que os distribuídos

Julgar quantidade maior de processos de conhecimento do que os distribuídos no ano corrente

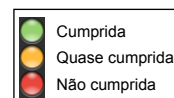
Casos Novos	Solucionados	Meta	Pendentes de Solução	Média Mensal de Casos Novos	Média Mensal de Processos Solucionados	Grau de Cumprimento
1239	1057	1239	182	206	176	85 %



Meta 2 [CNJ 2023] - Julgar processos mais antigos

Identificar e julgar, até 31/12/2023, pelo menos 93% dos processos distribuídos até 31/12/2021

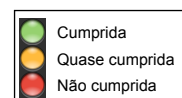
Processos distribuídos até 31/12/2021	Meta	Solucionados	Pendentes de Solução	Média Mensal de Processos Solucionados (Total)	Média Mensal de Processos Solucionados (Meta 2)	Taxa de soluções Meta 2 x Total*	Grau de Cumprimento
2372	2206	2327	0	176	78	44 %	100 %



Meta 5 [CNJ 2023] - Reduzir a Taxa de Congestionamento Líquida

Reduzir em 0,5 ponto percentual a taxa de congestionamento líquida, exceto execuções fiscais, em relação a 2021. Cláusulas de barreira: 40% na fase de conhecimento (1º e 2º graus) e 65% na fase de execução.

Taxa de Congestionamento Líquido	Meta	Grau de Cumprimento
77	57	74 %





12 - ARRECADAÇÃO

(fonte: e-Gestão)

[Voltar](#)

CUSTAS E EMOLUMENTOS	IMPOSTO DE RENDA	CONTRIBUIÇÃO PREVIDENCIÁRIA
R\$ 910.286,32	R\$ 47.092,63	R\$ 6.550.766,96
<i>Período: 03/2022 a 06/2023</i>		



13 - PENDENTES DE SOLUÇÃO

(fonte: e-Gestão)

ANO	PROCESSOS
2020	3
2021	41
2022	305
2023	776
Período: até 06/2023	

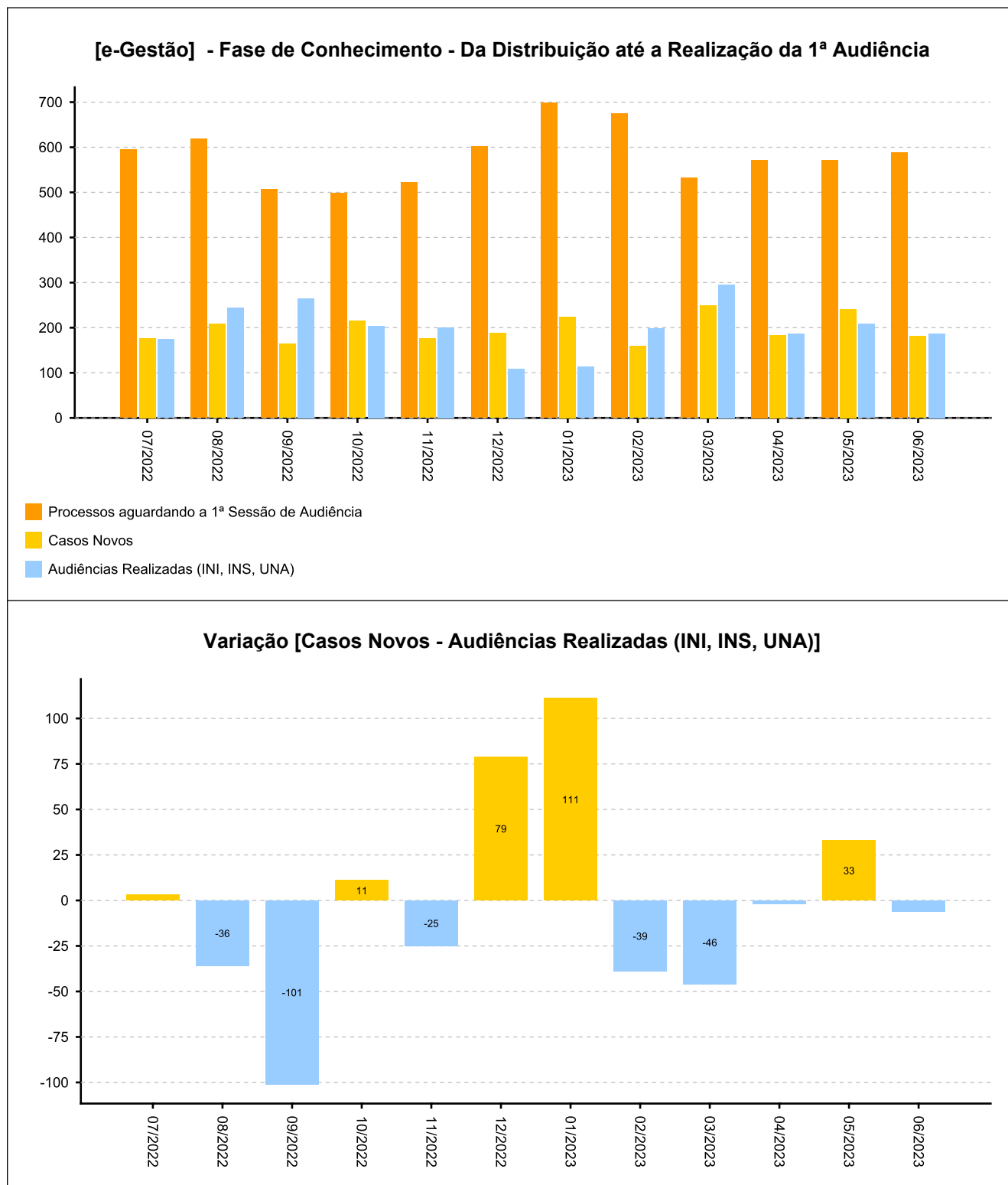
[Voltar](#)



[Voltar](#)

14 - PAINEL DO CONHECIMENTO - DA DISTRIBUIÇÃO ATÉ 1ª AUDIÊNCIA [até 06/2023]

(fonte: e-Gestão)





14 - PAINEL DO CONHECIMENTO - DA DISTRIBUIÇÃO ATÉ 1ª AUDIÊNCIA [até 06/2023]

(fonte: e-Gestão)

