



RELATÓRIO CORREICIONAL

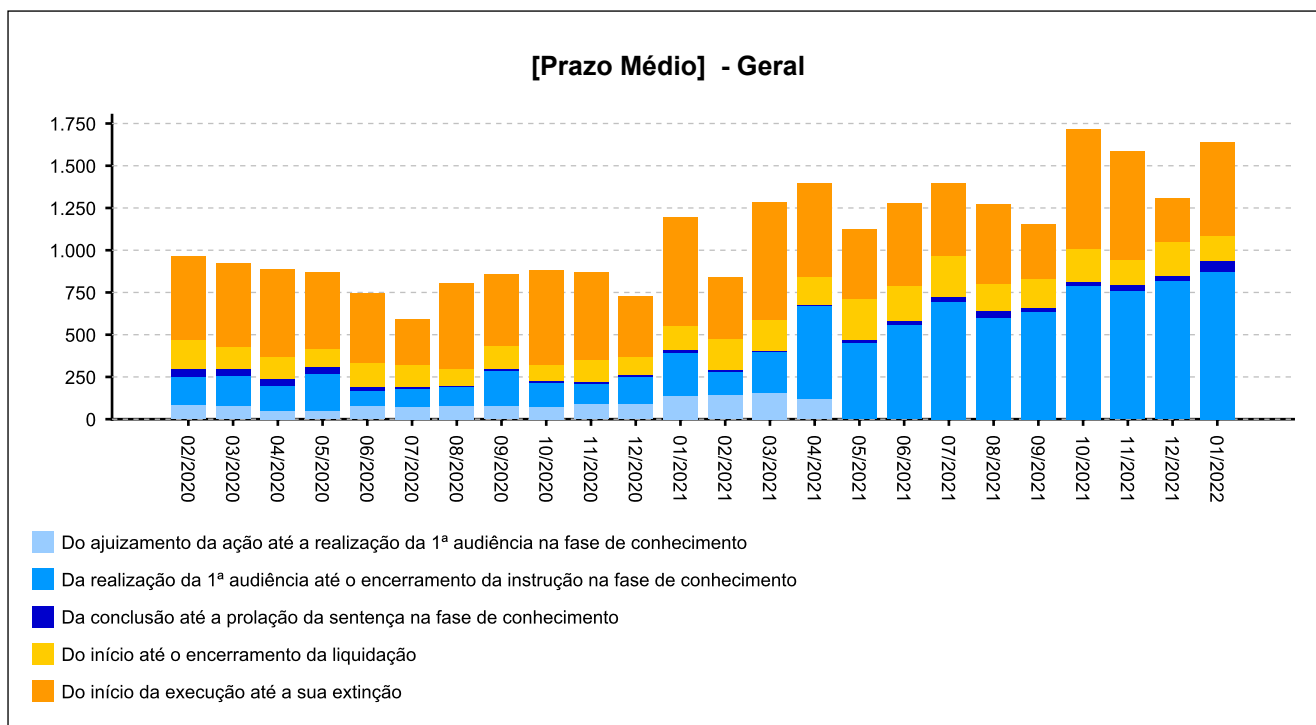
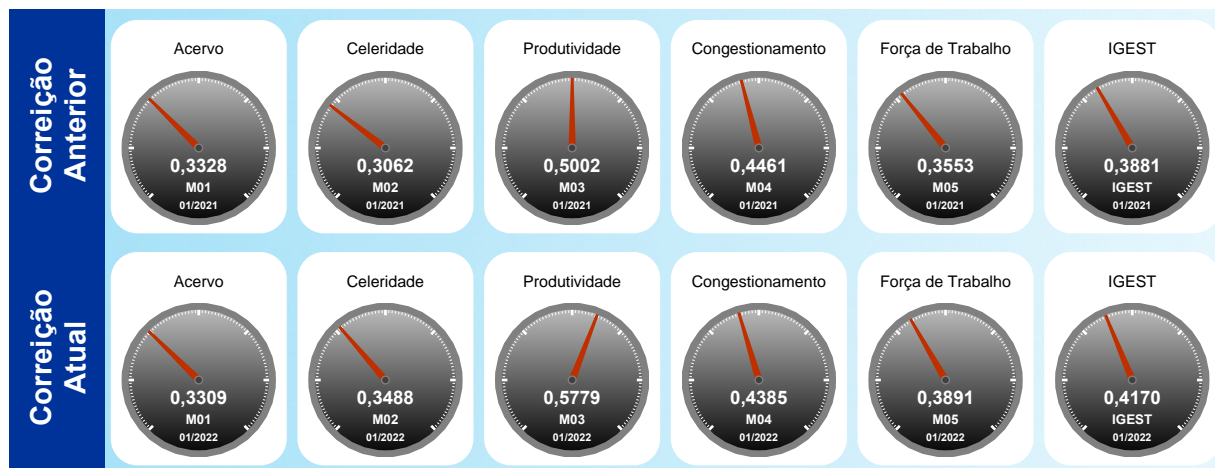
3ª VARA DO TRABALHO DE PIRACICABA - 0137
 [2001 a 2500 processos]



Utilize o leitor de QRCode de seu smartphone ou tablet e tenha acesso ao relatório no dispositivo móvel

INFORMAÇÕES DA UNIDADE:

Lei de Criação: 10.770/03
 Data de Instalação: 05/09/2005
 Data de Instalação do PJE: 10/05/2013
 Data da Última Correição: 22/04/2021





Índice

- [1 - TITULARIDADE](#)
- [2 - JUIZES AUXILIARES E SUBSTITUTOS](#)
- [3.1 - INFORMAÇÕES FUNCIONAIS - Lotação](#)
- [3.2 - INFORMAÇÕES FUNCIONAIS - Ausências, exceto férias](#)
- [3.3 - INFORMAÇÕES FUNCIONAIS - Estagiários](#)
- [3.4 - INFORMAÇÕES FUNCIONAIS - Ações de capacitação](#)
- [4 - QUADRO SINTÉTICO - FASES PROCESSUAIS](#)
- [5 - PRAZOS MÉDIOS](#)
- [6 - MAIORES TEMPOS DE TRAMITAÇÃO](#)
- [7 - INCIDENTES PROCESSUAIS](#)
- [8 - RECURSOS](#)
- [9 - ÍNDICE NACIONAL DE GESTÃO DE DESEMPENHO DA JUSTIÇA DO TRABALHO](#)
- [10 - AFERIÇÃO DE RESULTADOS](#)
- [11 - METAS NACIONAIS](#)
- [12 - ARRECADAÇÃO](#)
- [13 - PENDENTES DE SOLUÇÃO](#)
- [14 - PAINEL DO CONHECIMENTO - DA DISTRIBUIÇÃO ATÉ 1ª AUDIÊNCIA](#)



1 - TITULARIDADE:

(fonte: e-Correição Adm e Assessoria de Apoio aos Magistrados)

[Voltar](#)

JUIZ TITULAR	TITULAR DESDE
ISABELA TOFANO DE CAMPOS LEITE PEREIRA	06/02/2015

Afastamentos:

PERÍODO	MOTIVO
14/07/2021 a 12/08/2021	FÉRIAS
21/01/2022 a 09/02/2022	FÉRIAS



2 - JUIZES AUXILIARES E SUBSTITUTOS [01/04/2021 a 17/02/2022]:

[Voltar](#)

(fonte: e-Correição Adm e Assessoria de Apoio aos Magistrados)

NOME	PERÍODO
LEANDRO RENATO CATELAN ENCINAS	20/09/2021 a 24/09/2021

Afastamentos: Não houve

NOME	PERÍODO
NATALIA SCASSIOTTA NEVES ANTONIASSI	07/01/2019 a 23/02/2022

Afastamentos:

PERÍODO	MOTIVO
24/06/2021 a 13/07/2021	FÉRIAS
27/11/2021 a 16/12/2021	FÉRIAS



3 - INFORMAÇÕES FUNCIONAIS

3.1 - Lotação [31/01/2022]:

(fonte: e-Correição Adm e Coordenadoria de Provimento e Vacância)

NOME	CARGO	FUNÇÃO COMISSIONADA	EXERCÍCIO NA LOTAÇÃO
ANGELA BEATRIZ GONCALES	REQ	FC-01 EXECUTANTE	01/12/2011
CELINA JACINTHO PEREIRA	TJA	FC-02 ASSISTENTE	27/02/2014
DEISE MARIA CASSANIGA AZEVEDO	TJA	FC-05 ASSISTENTE DE DIRETOR DE SECRETARIA	04/10/2014
ERIKA CRISTINA MENDES DE CAMPOS GARCIA	REQ	FC-04 SECRETARIO DE AUDIENCIA	05/09/2005
JOSE LUIS BURATTO	TJA	FC-02 ASSISTENTE	07/05/2018
JULIANA MARCONI PENTEADO PESSIN	TJA	FC-04 CALCULISTA	05/06/2006
LUIZ PAOLIERI NETO	TJA	-	10/09/2018
MARIA CECILIA SILVEIRA GRANATO	TJASD	FC-02 ASSISTENTE	27/08/2007
MARIA CRISTINA FERREIRA RODRIGUES DE LARA	TJASD	FC-02 ASSISTENTE	03/11/2009
MARIA GORETTI GUIMARAES VIEIRA	TJA	FC-02 ASSISTENTE	17/11/2008
MARIO LUCIO ROQUE	AJA	-	17/11/2020
MATHEUS JUNQUEIRA HARDER	TJA	CJ-03 DIRETOR DE SECRETARIA DE VT	17/05/2011
TOTAL DE SERVIDORES DO QUADRO			10
TOTAL DE SERVIDORES EXTRA-QUADRO			2



3 - INFORMAÇÕES FUNCIONAIS

[Voltar](#)

3.2 - Ausências, exceto férias [04/2021 a 01/2022]:
(fonte: e-Correição Adm e Coordenadoria de Provimento e Vacância)

MOTIVO	DIAS
CASAMENTO - SERVIDOR RPPS - ATÉ 08 DIAS	16
FOLGA COMPENSATÓRIA - INDETERMINADO	2
LICENÇA PARA TRATAMENTO DE SAÚDE - SERVIDOR RPPS - ATÉ 24 MESES	199
TOTAL	217



3 - INFORMAÇÕES FUNCIONAIS

[Voltar](#)

3.3 - Estagiários [31/01/2022]:

(fonte: e-Correição Adm e Área de Controle de Estágio e Voluntariado)

NOME	ÓRGÃO CONVENIADO	INÍCIO DO ESTÁGIO
ISABELA DE MOURA OLIVEIRA	CENTRO DE INTEGRAÇÃO EMPRESA ESCOLA	16/11/2020



3 - INFORMAÇÕES FUNCIONAIS

[Voltar](#)

3.4 - Ações de capacitação [31/01/2022]: (fonte: e-Correição Adm e Escola Judicial)

SERVIDORES	HORAS
ANGELA BEATRIZ GONCALES	2
DEISE MARIA CASSANIGA AZEVEDO	6
ERIKA CRISTINA MENDES DE CAMPOS GARCIA	2
JOSE LUIS BURATTO	14
JULIANA MARCONI PENTEADO PESSIN	42
LUIZ PAOLIERI NETO	2
MATHEUS JUNQUEIRA HARDER	17

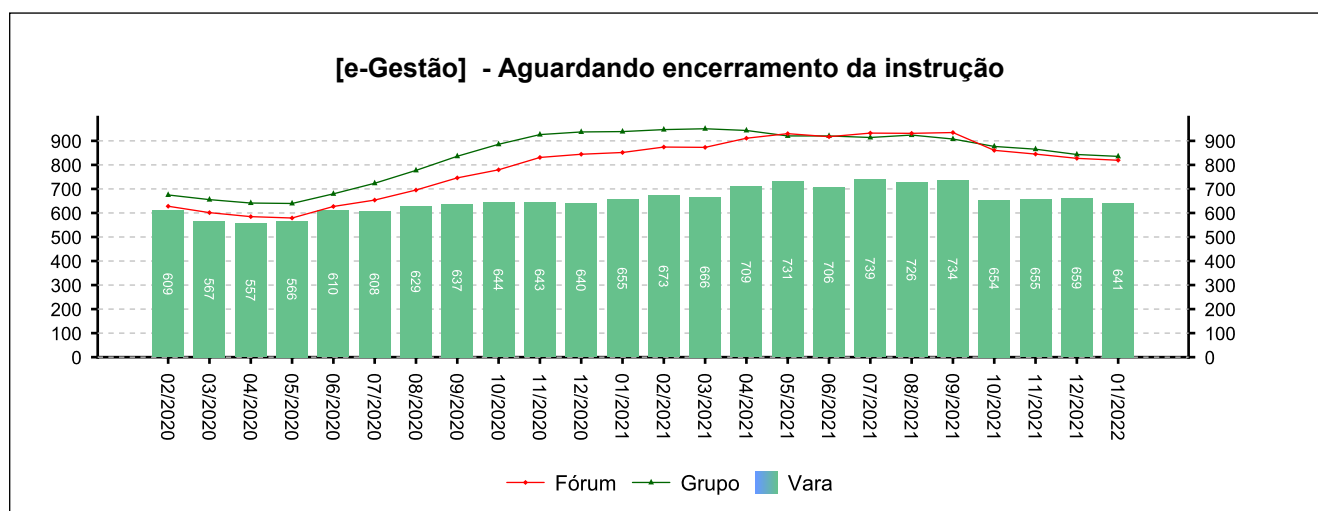
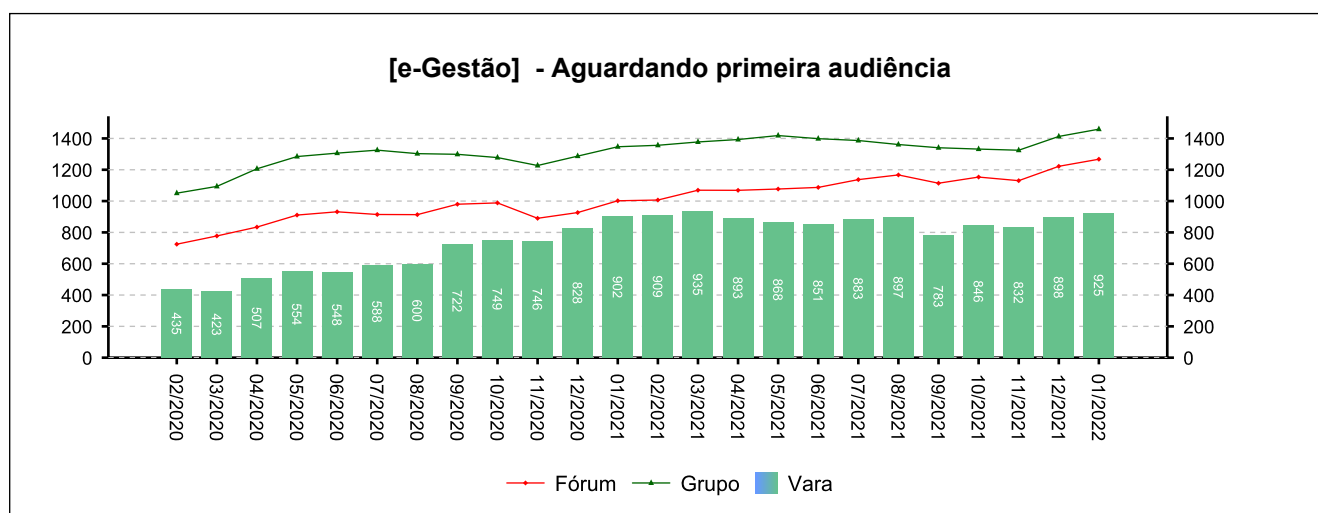
4 - QUADRO SINTÉTICO - FASES PROCESSUAIS

(fonte: e-Gestão e IGEST)

4.1 - Fase de Conhecimento

SITUAÇÃO	QTDE	MÉD. GRP	MÉD. FRM
Aguardando primeira audiência	925	1.459	1.267
Aguardando encerramento da instrução	641	835	819
Aguardando prolação de sentença	149	121	83
Aguardando cumprimento de acordo	407	427	562
Solucionados pendentes de finalização na fase	1.892	1.793	2.168
Pendentes de finalização	4.014	4.636	4.899

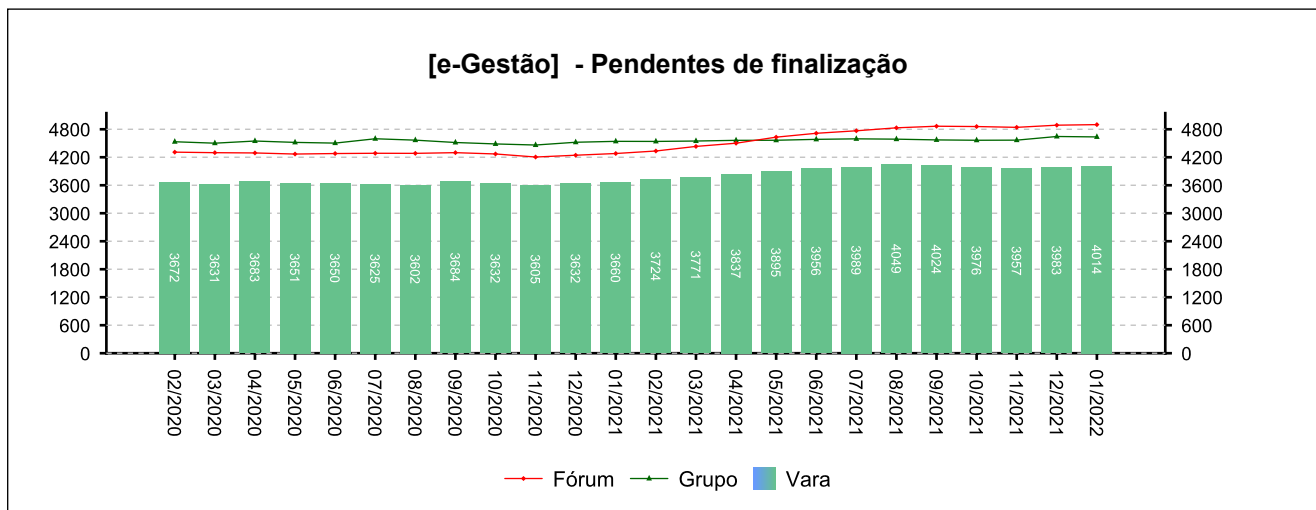
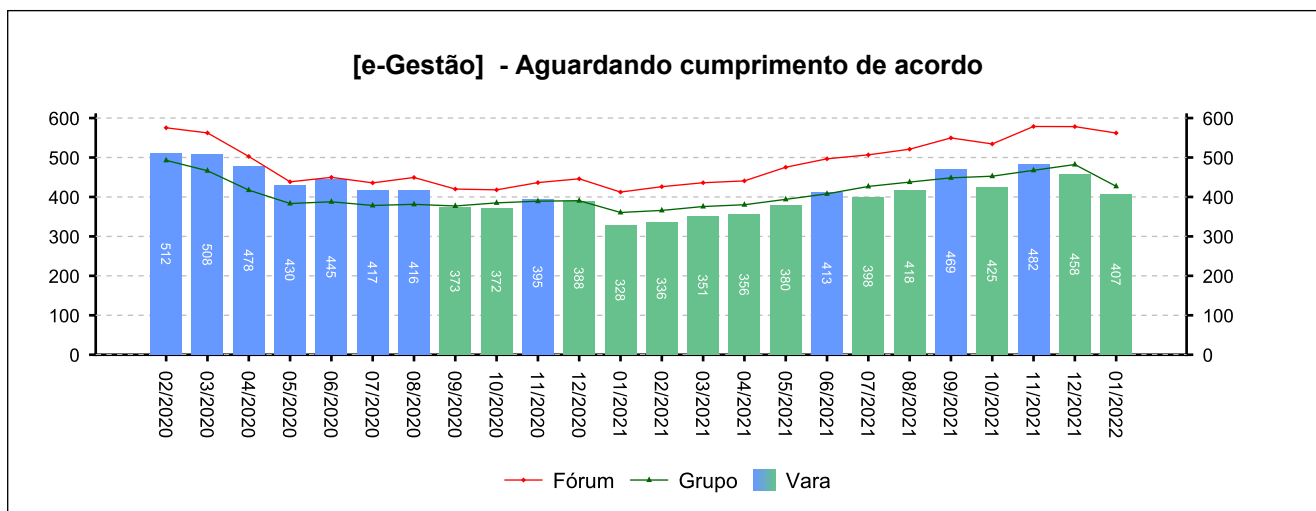
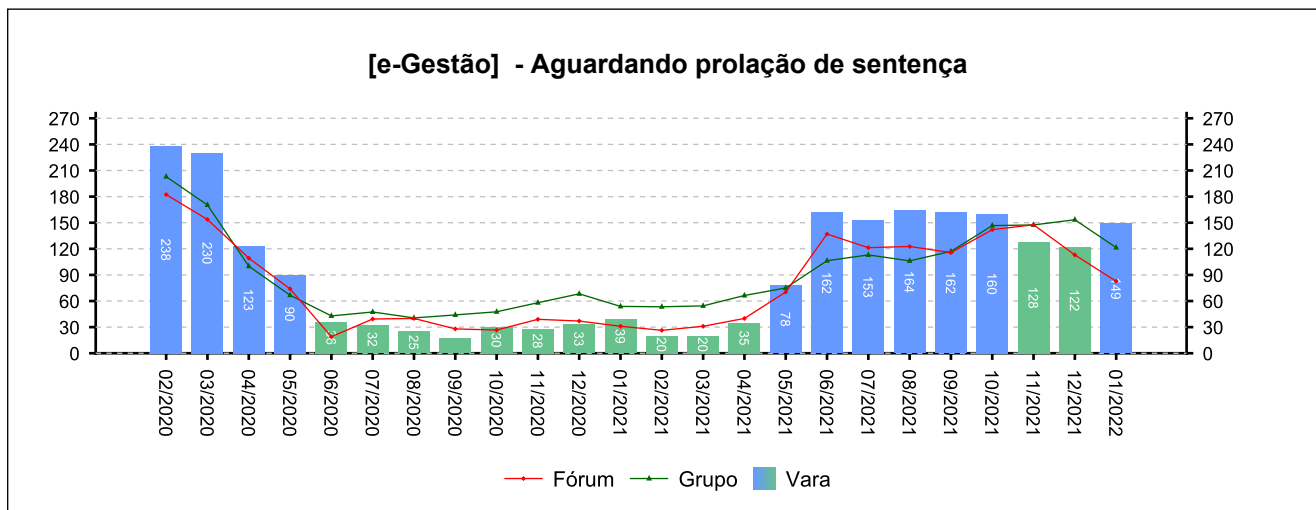
Período: 04/2021 a 01/2022



4 - QUADRO SINTÉTICO - FASES PROCESSUAIS

(fonte: e-Gestão e IGEST)

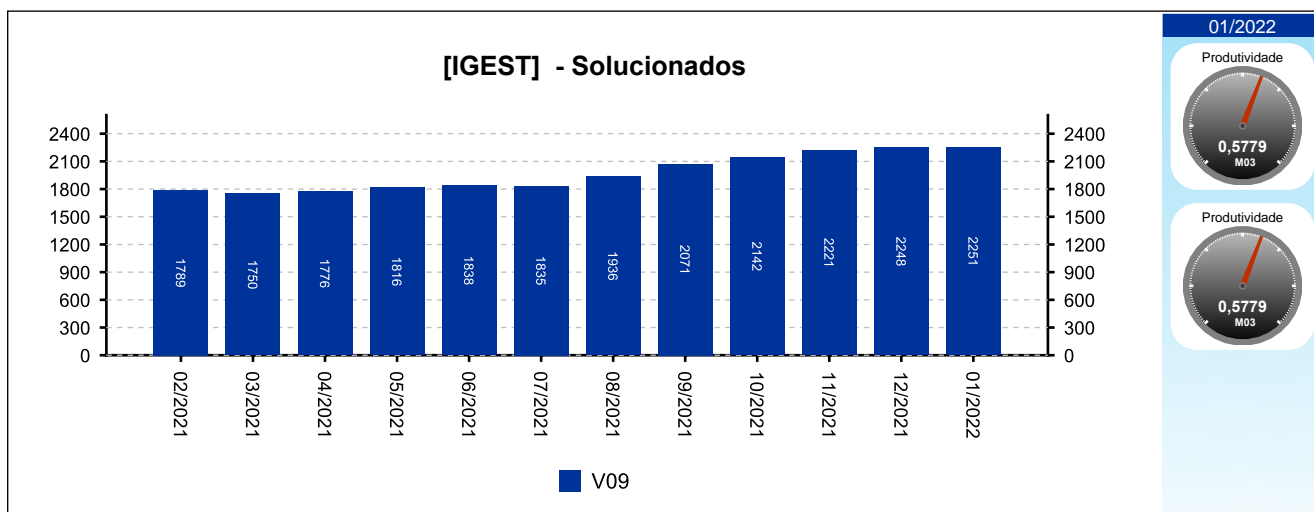
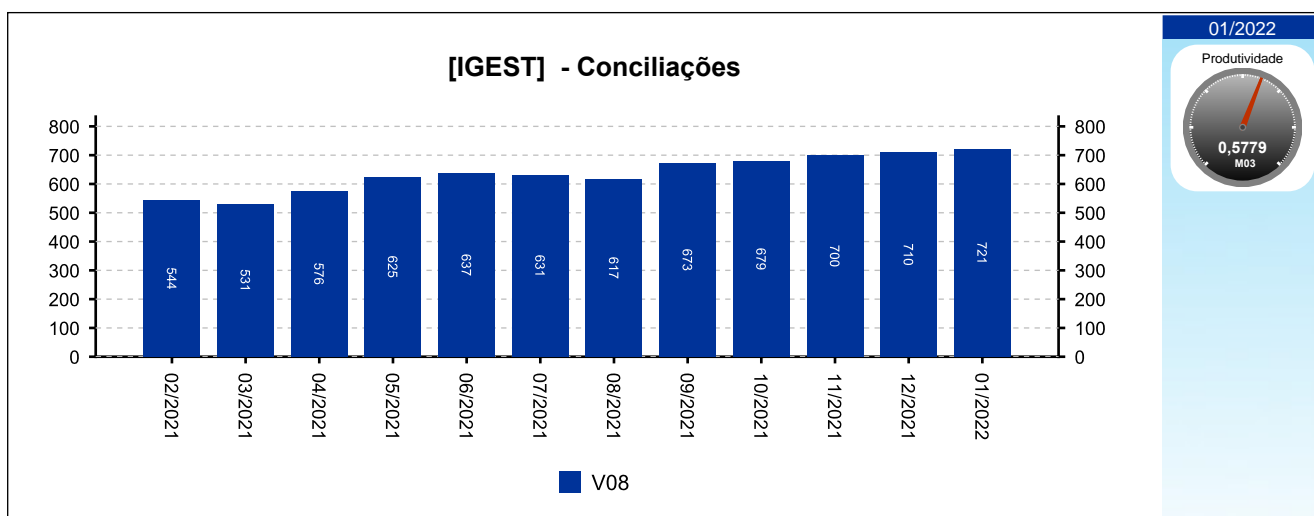
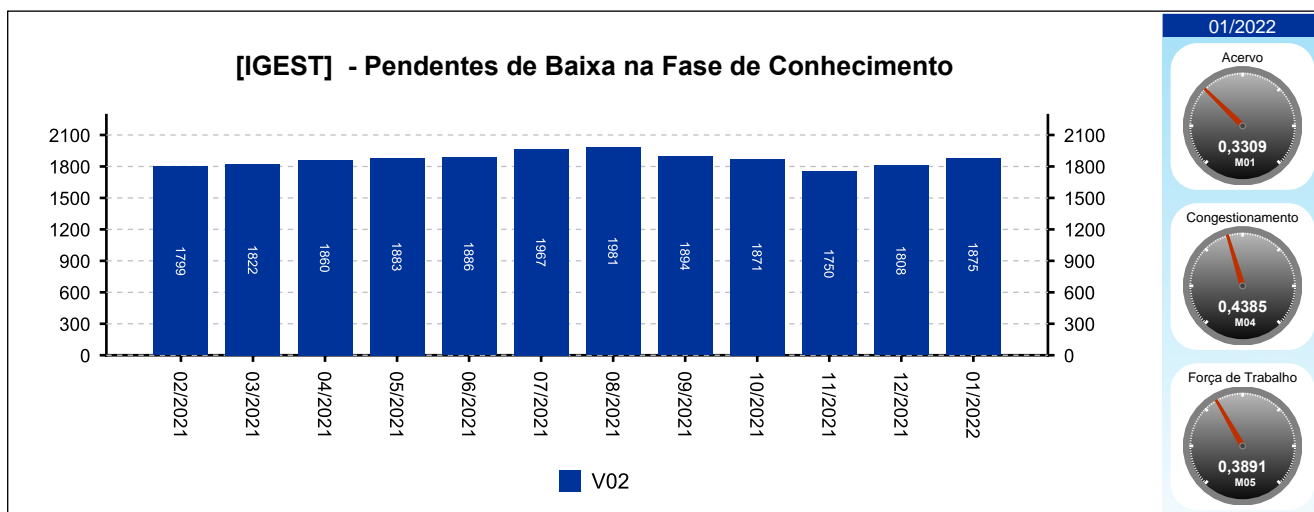
4.1 - Fase de Conhecimento



4 - QUADRO SINTÉTICO - FASES PROCESSUAIS

(fonte: e-Gestão e IGEST)

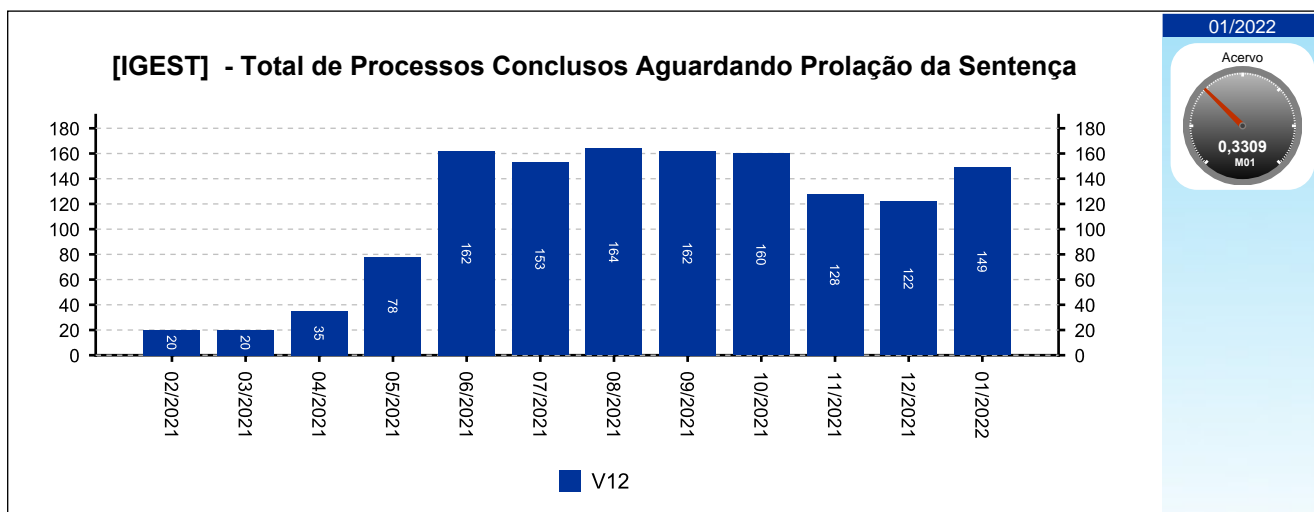
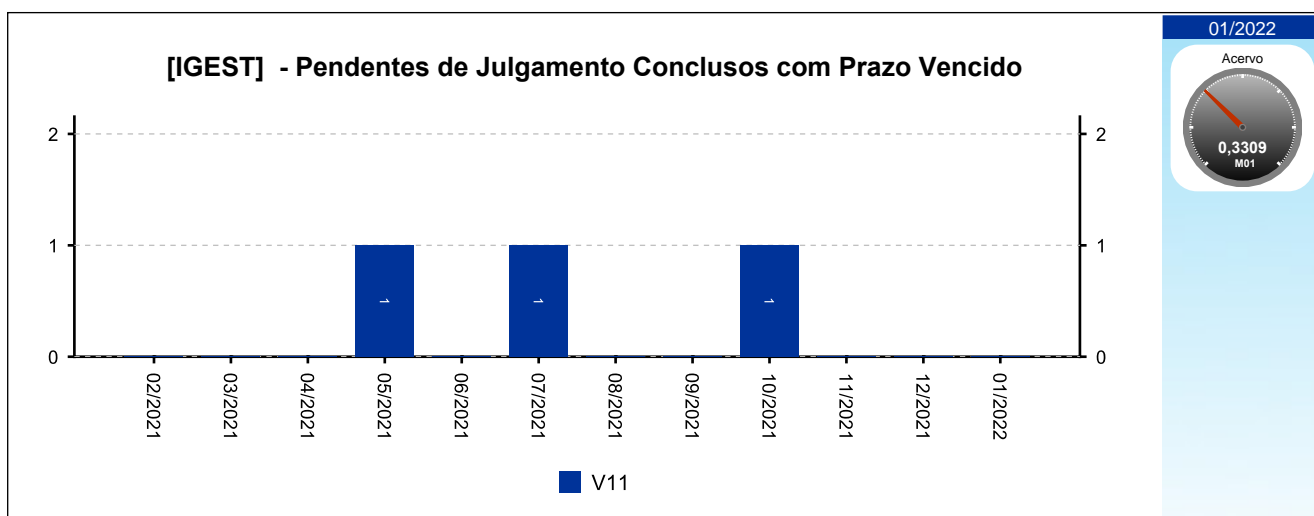
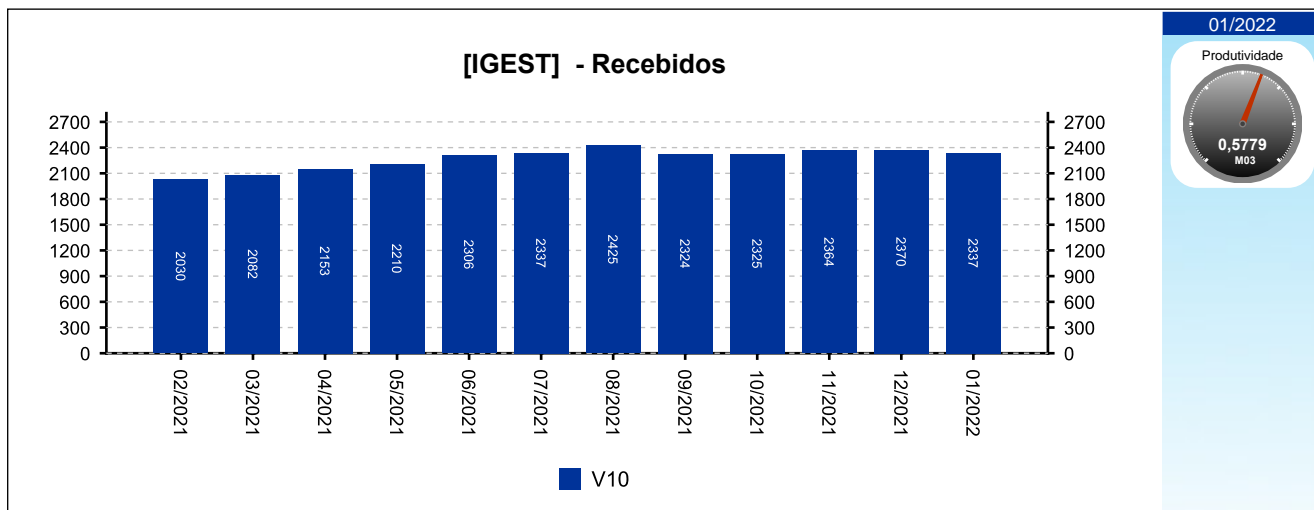
4.1 - Fase de Conhecimento



4 - QUADRO SINTÉTICO - FASES PROCESSUAIS

(fonte: e-Gestão e IGEST)

4.1 - Fase de Conhecimento

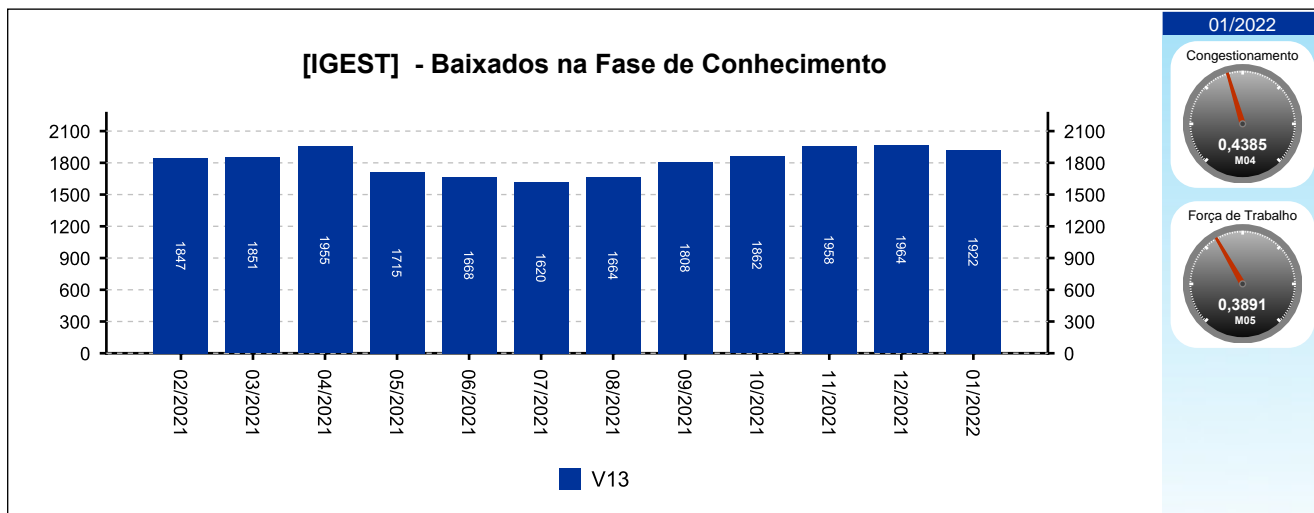




4 - QUADRO SINTÉTICO - FASES PROCESSUAIS

(fonte: e-Gestão e IGEST)

4.1 - Fase de Conhecimento





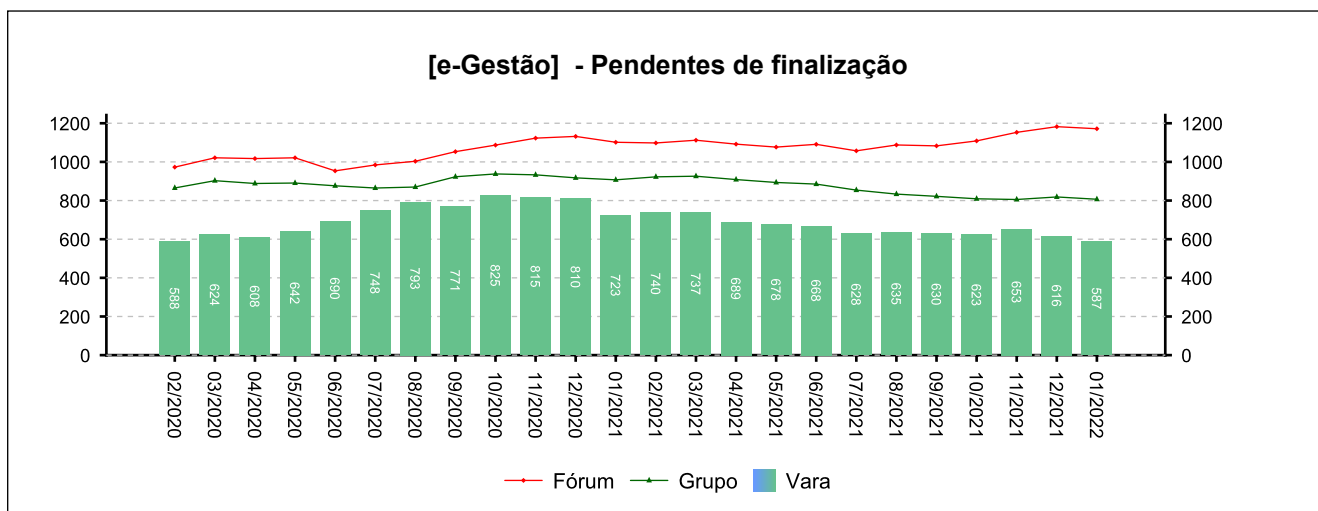
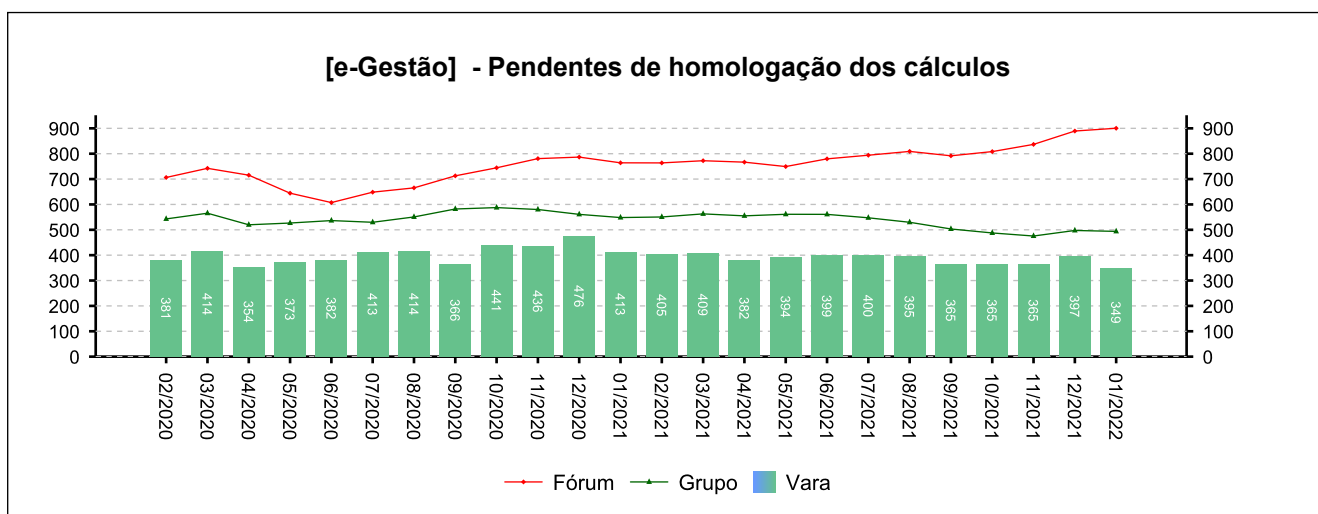
4 - QUADRO SINTÉTICO - FASES PROCESSUAIS

(fonte: e-Gestão e IGEST)

4.2 - Fase de Liquidação

SITUAÇÃO	QTDE	MÉD. GRP	MÉD. FRM
Pendentes de homologação dos cálculos	349	494	900
Liquidados pendentes de finalização na fase	238	313	271
Pendentes de finalização	587	807	1.172

Período: 04/2021 a 01/2022

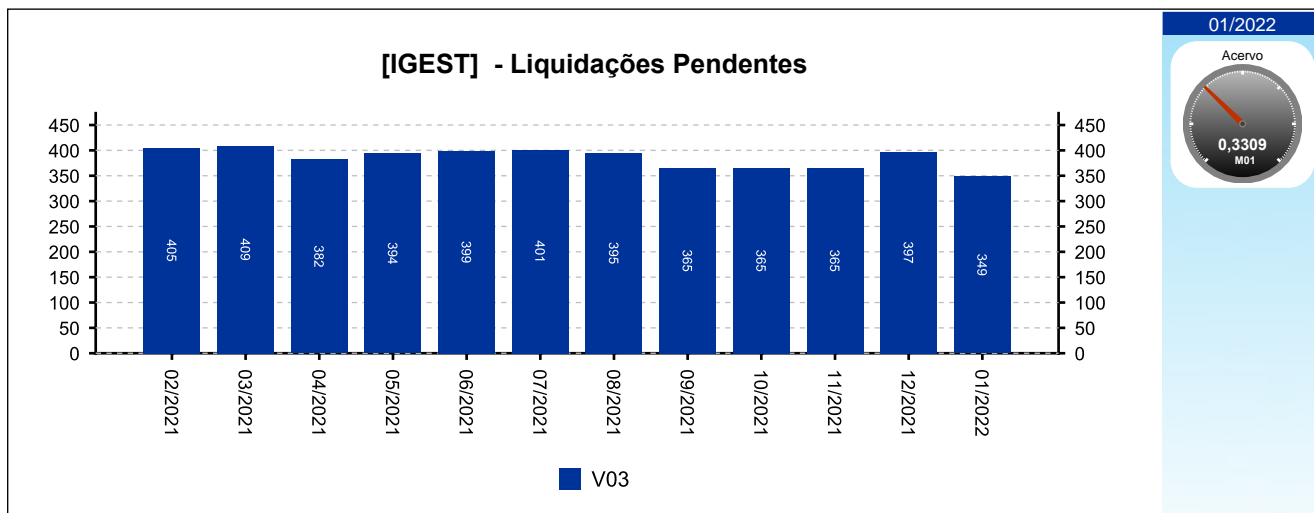




4 - QUADRO SINTÉTICO - FASES PROCESSUAIS

(fonte: e-Gestão e IGEST)

4.2 - Fase de Liquidação





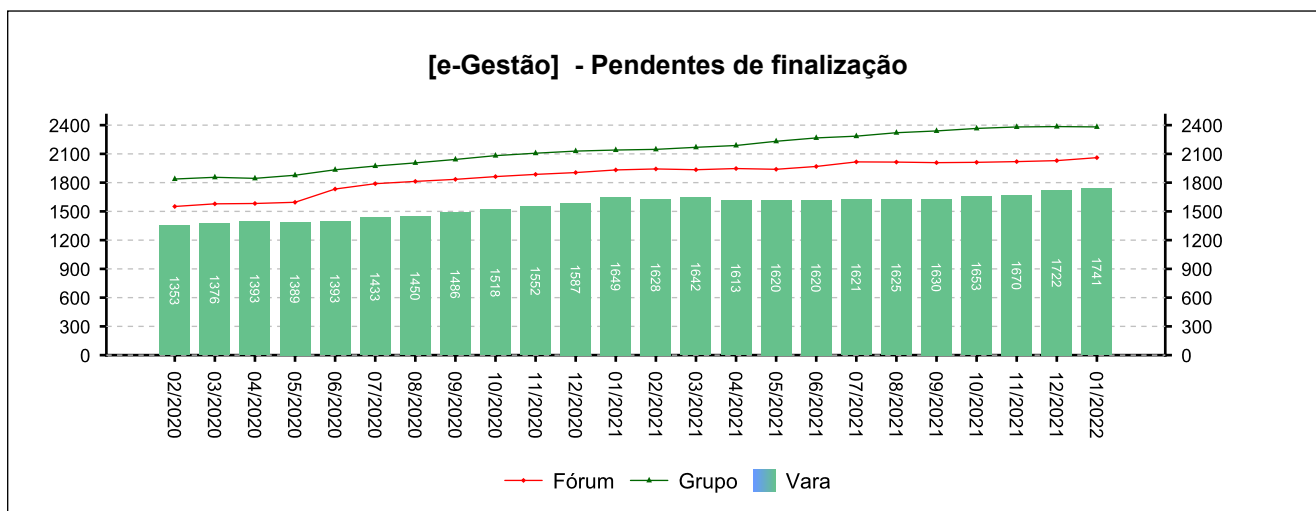
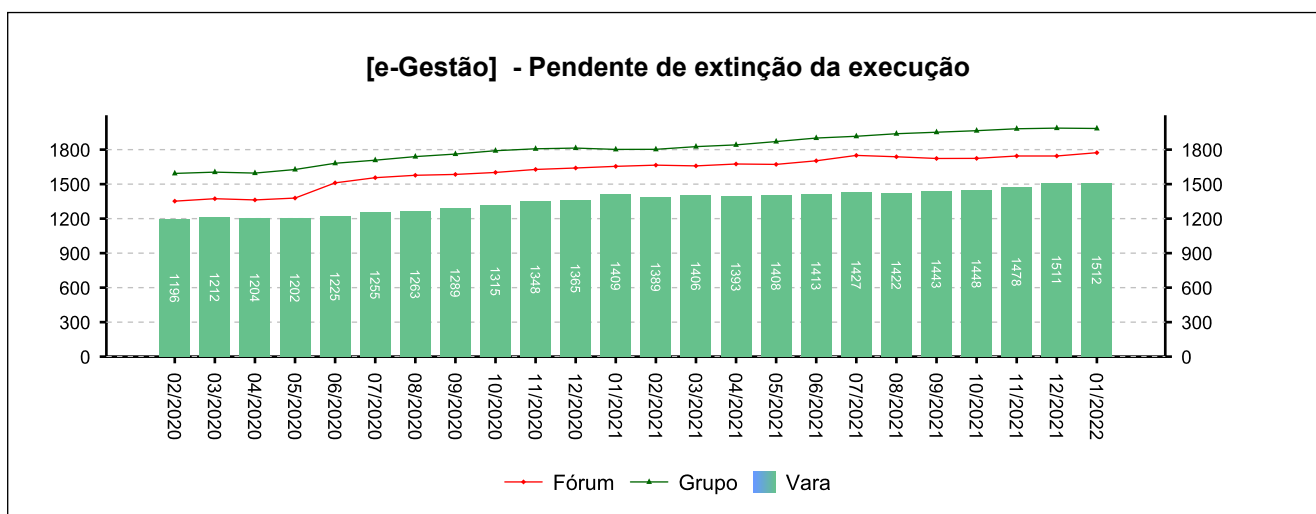
4 - QUADRO SINTÉTICO - FASES PROCESSUAIS

(fonte: e-Gestão e IGEST)

4.3 - Fase de Execução

SITUAÇÃO	QTDE	MÉD. GRP	MÉD. FRM
Pendente de extinção da execução	1.512	1.984	1.773
Encerrados pendentes de finalização na fase	229	397	287
Pendentes de finalização	1.741	2.381	2.061

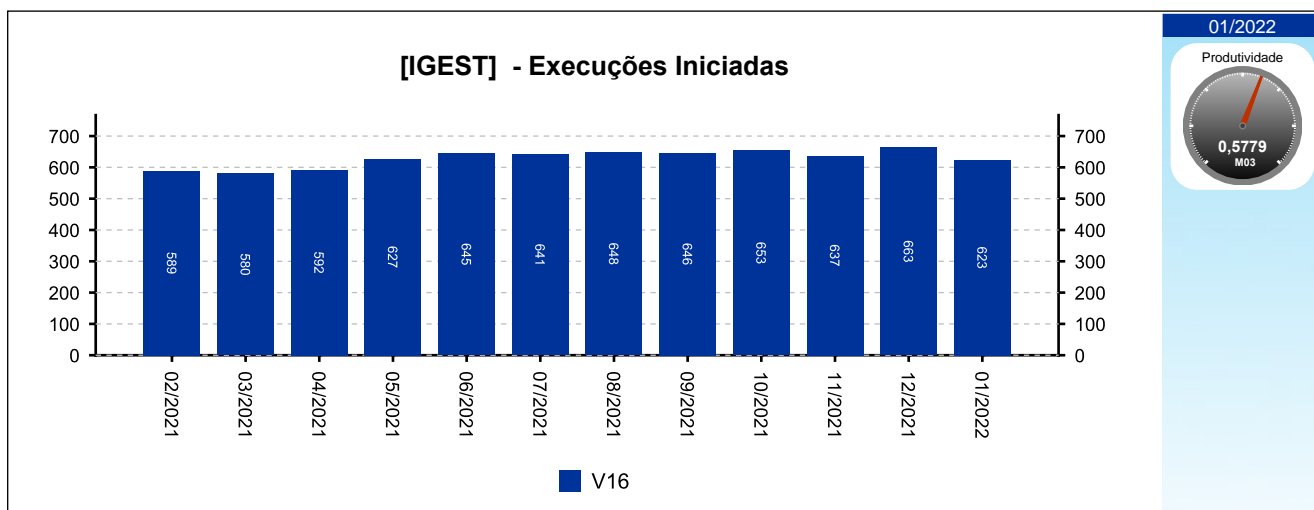
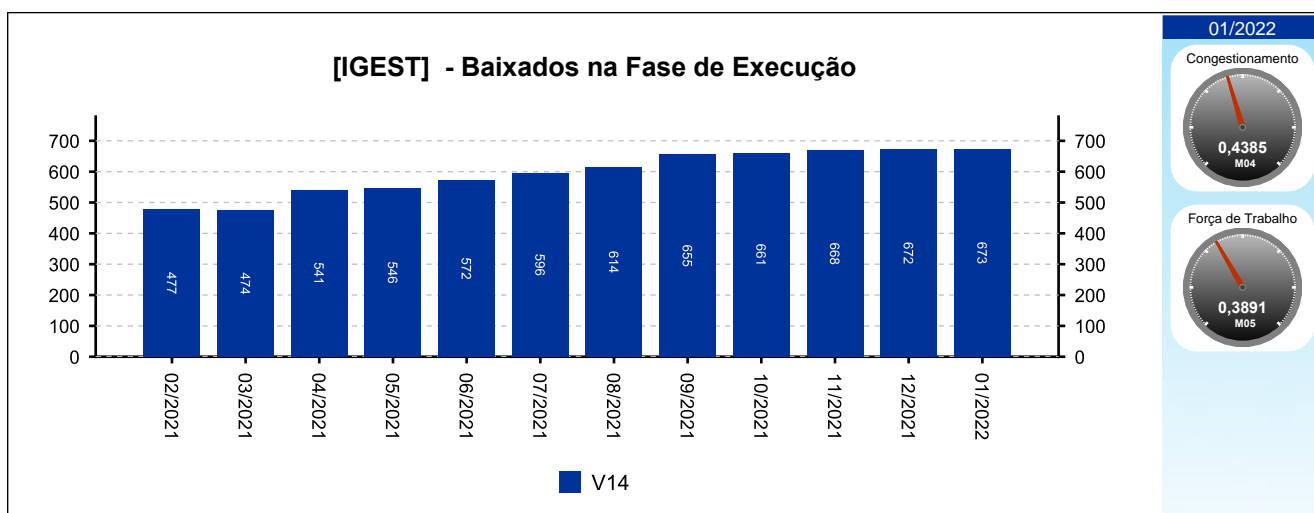
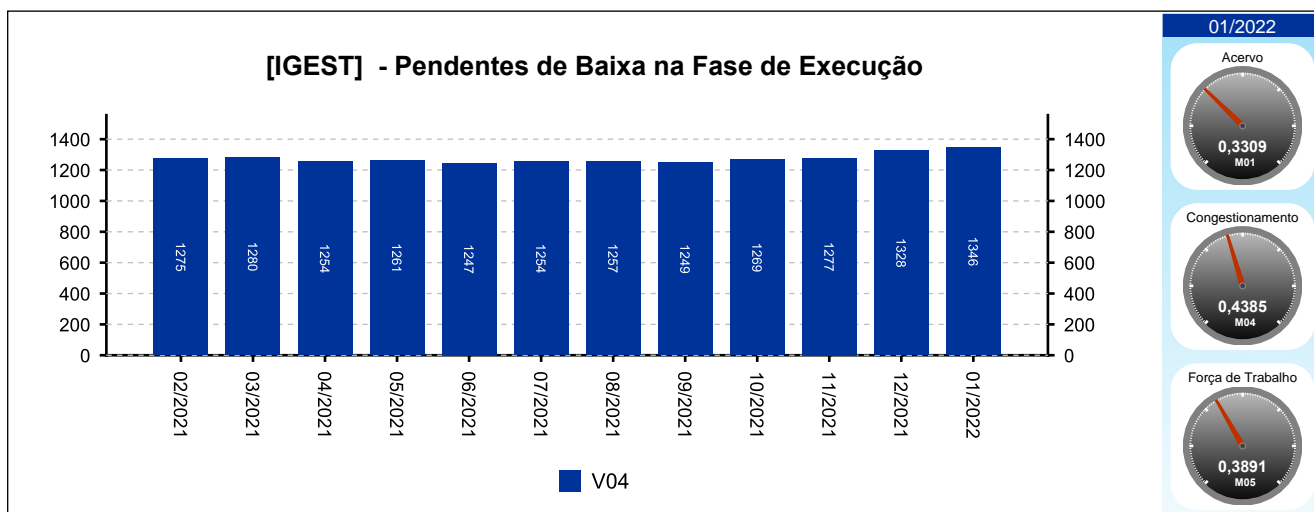
Período: 04/2021 a 01/2022



4 - QUADRO SINTÉTICO - FASES PROCESSUAIS

(fonte: e-Gestão e IGEST)

4.3 - Fase de Execução

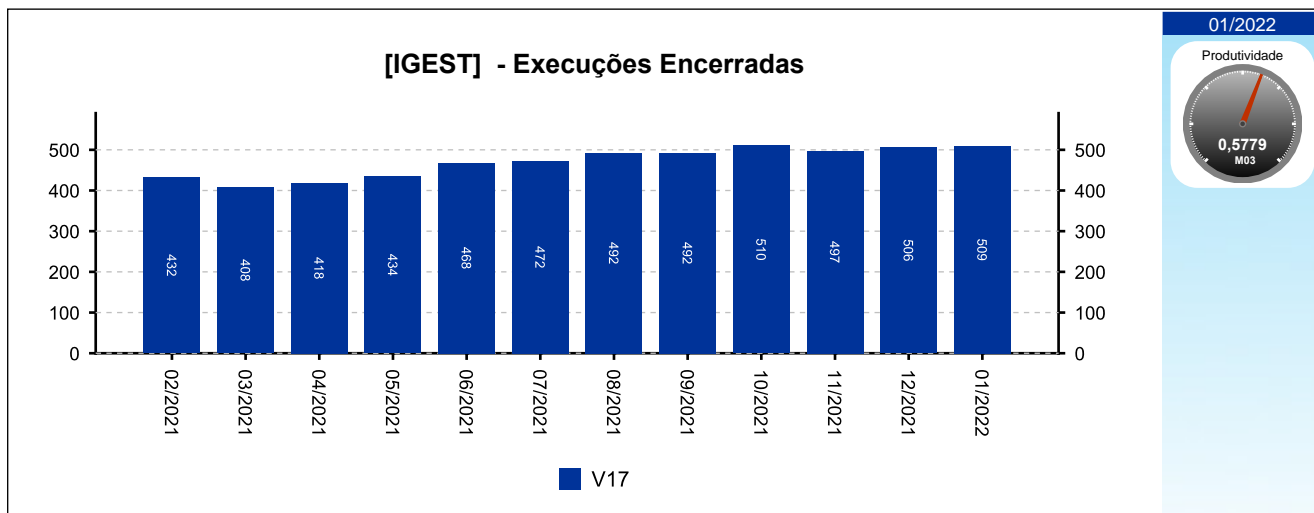




4 - QUADRO SINTÉTICO - FASES PROCESSUAIS

(fonte: e-Gestão e IGEST)

4.3 - Fase de Execução





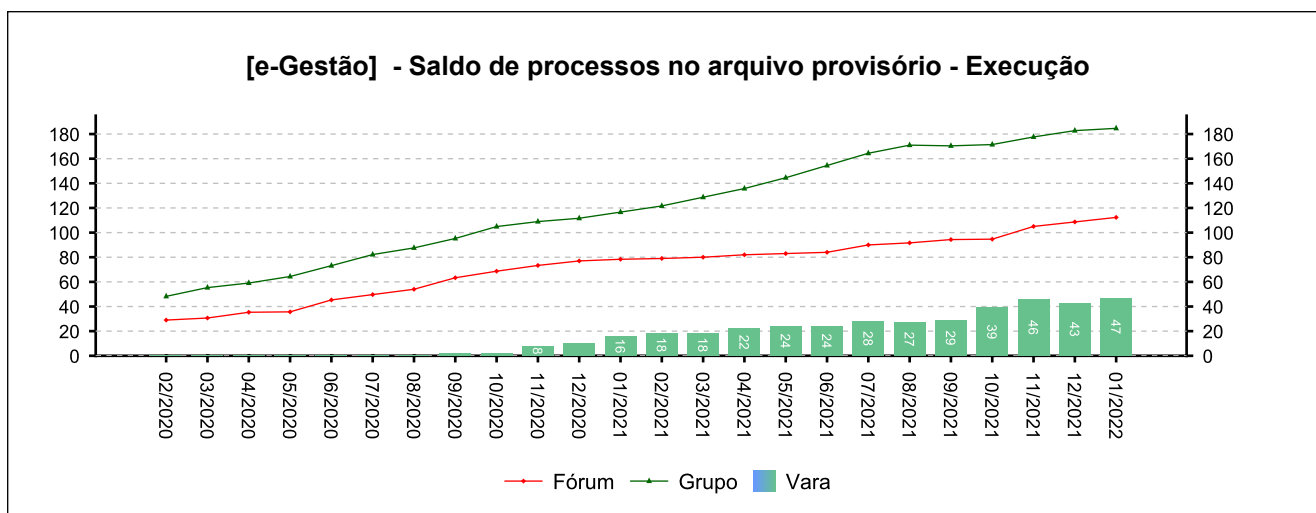
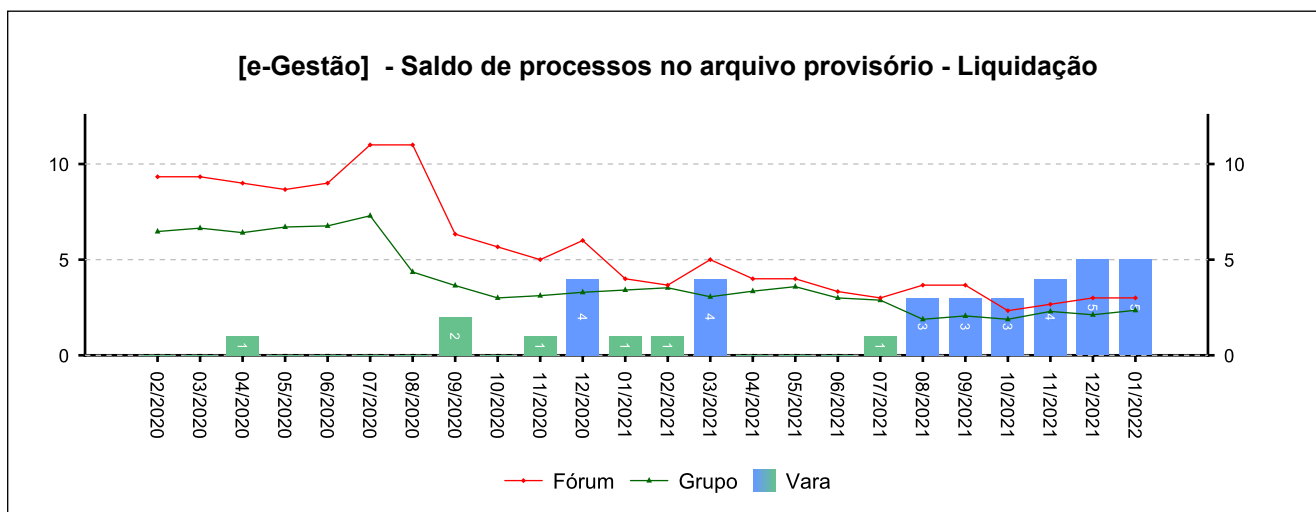
4 - QUADRO SINTÉTICO - FASES PROCESSUAIS

(fonte: e-Gestão e IGEST)

4.4 - Arquivo Provisório

SITUAÇÃO	QTDE	MÉD. GRP	MÉD. FRM
Saldo de processos no arquivo provisório - Liquidação	5	2	3
Saldo de processos no arquivo provisório - Execução	47	185	112

Período: 04/2021 a 01/2022





4 - QUADRO SINTÉTICO - FASES PROCESSUAIS

(fonte: e-Gestão e IGEST)

4.5 - Total de Pendências

	QTDE	MÉD. GRP	MÉD. FRM
Pendentes de finalização - Conhecimento	4.014	4.636	4.899
Pendentes de finalização - Liquidação	587	807	1.172
Pendentes de finalização - Execução	1.741	2.381	2.061
Saldo de processos no arquivo provisório - Liquidação	5	2	3
Saldo de processos no arquivo provisório - Execução	47	185	112
TOTAL:	6.394	8.011	8.247

Período: 04/2021 a 01/2022

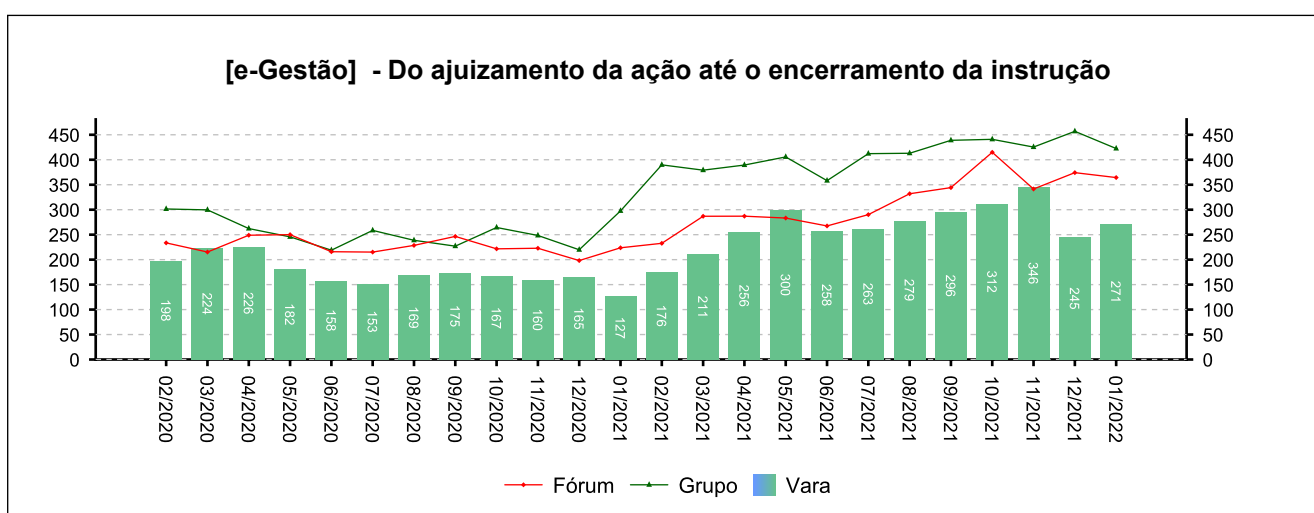
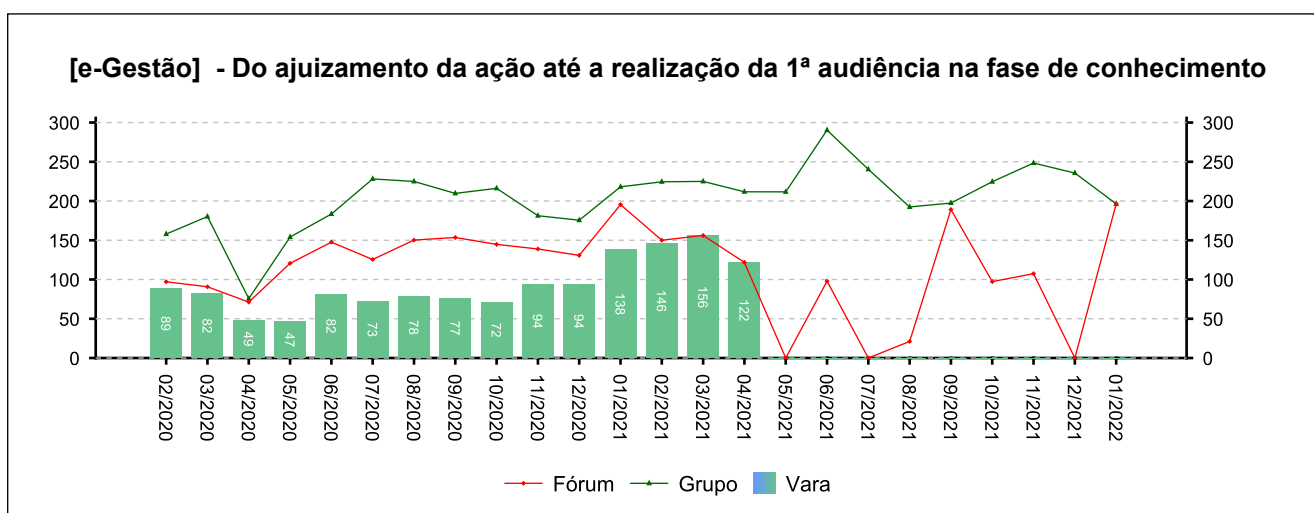
5 - PRAZOS MÉDIOS

(fonte: e-Gestão e IGEST)

5.1 - Fase de Conhecimento

	QTDE	DIAS	DIAS GRP	DIAS FRM
Do ajuizamento da ação até a realização da 1ª audiência na fase de conhecimento	9	122	226	138
Do ajuizamento da ação até o encerramento da instrução	2.077	284	414	325
Do ajuizamento da ação até a prolação de sentença	1.785	284	410	324
Da conclusão até a prolação da sentença na fase de conhecimento	1.116	29	23	27

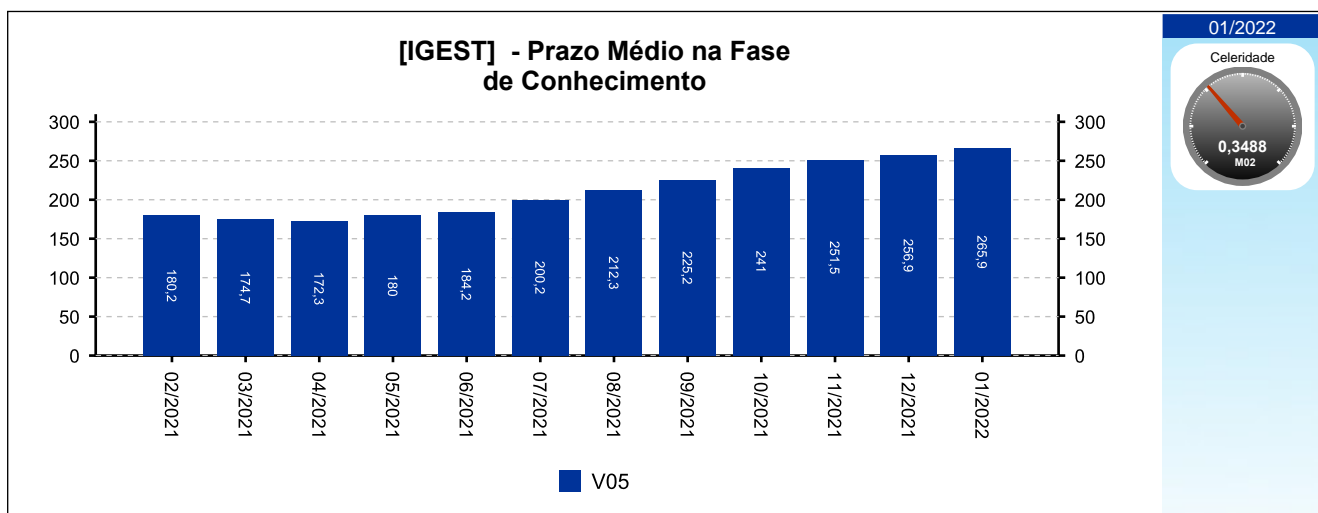
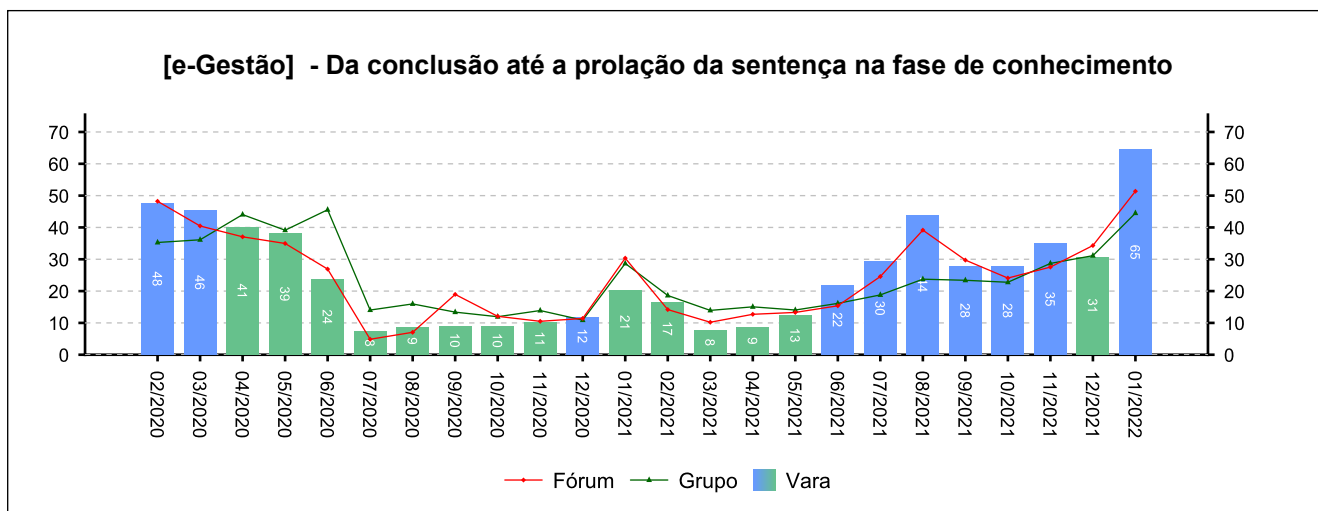
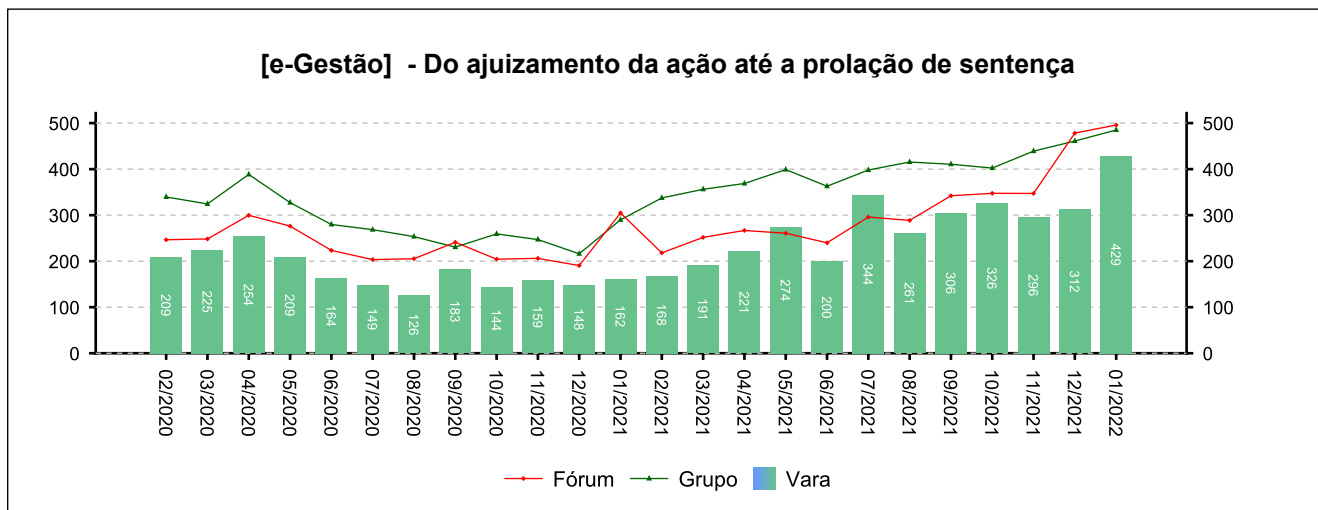
Período: 04/2021 a 01/2022



5 - PRAZOS MÉDIOS

(fonte: e-Gestão e IGEST)

5.1 - Fase de Conhecimento



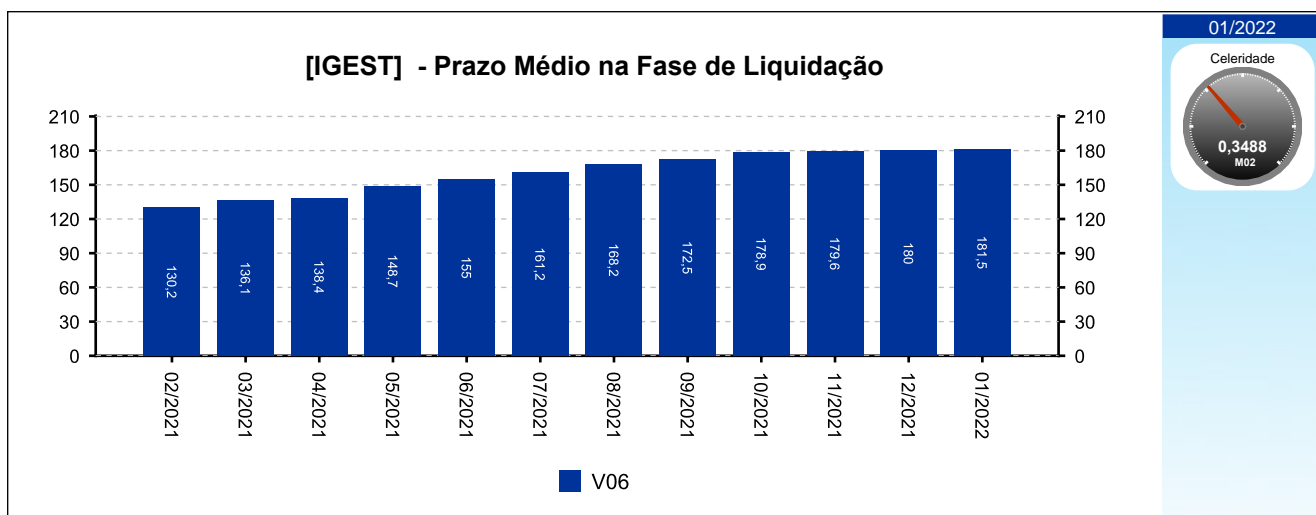
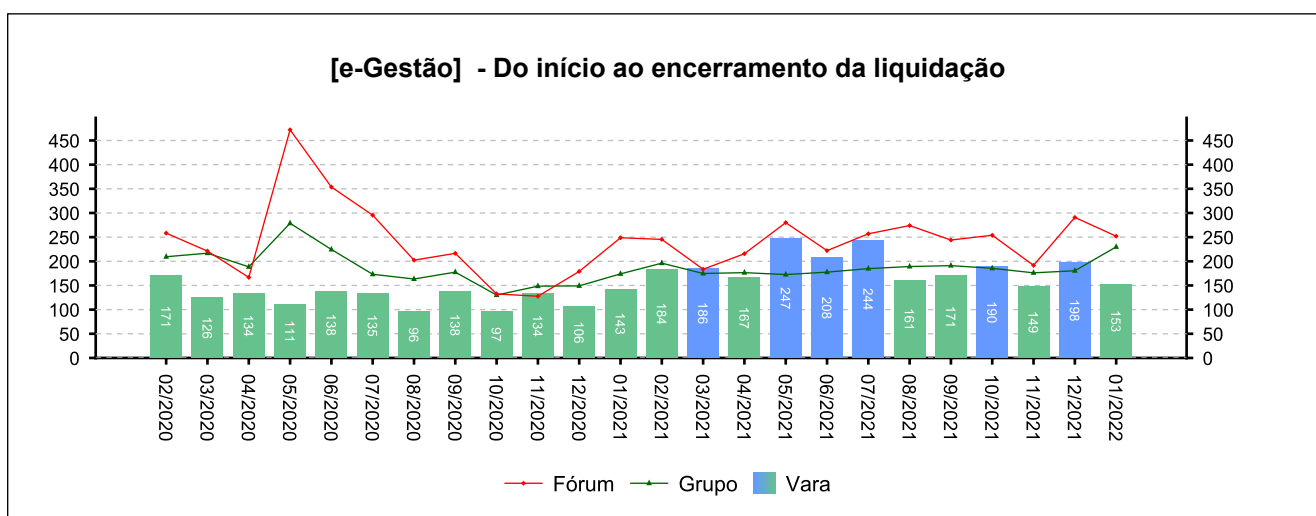
5 - PRAZOS MÉDIOS

(fonte: e-Gestão e IGEST)

5.2 - Fase de Liquidação

	QTDE	DIAS	DIAS GRP	DIAS FRM
Do início ao encerramento da liquidação	563	181	184	242

Período: 04/2021 a 01/2022



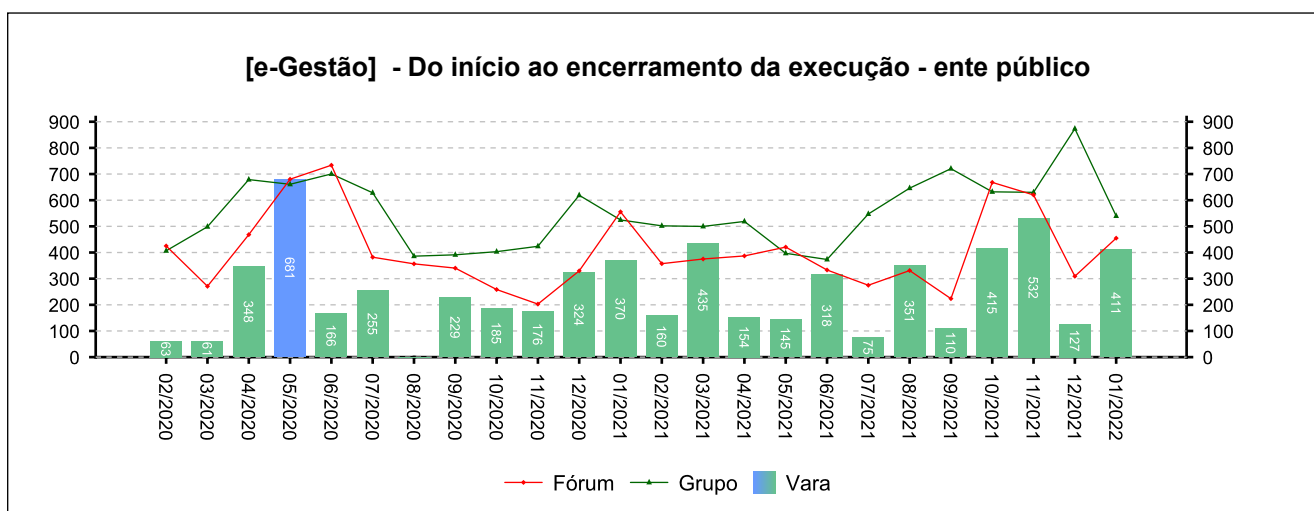
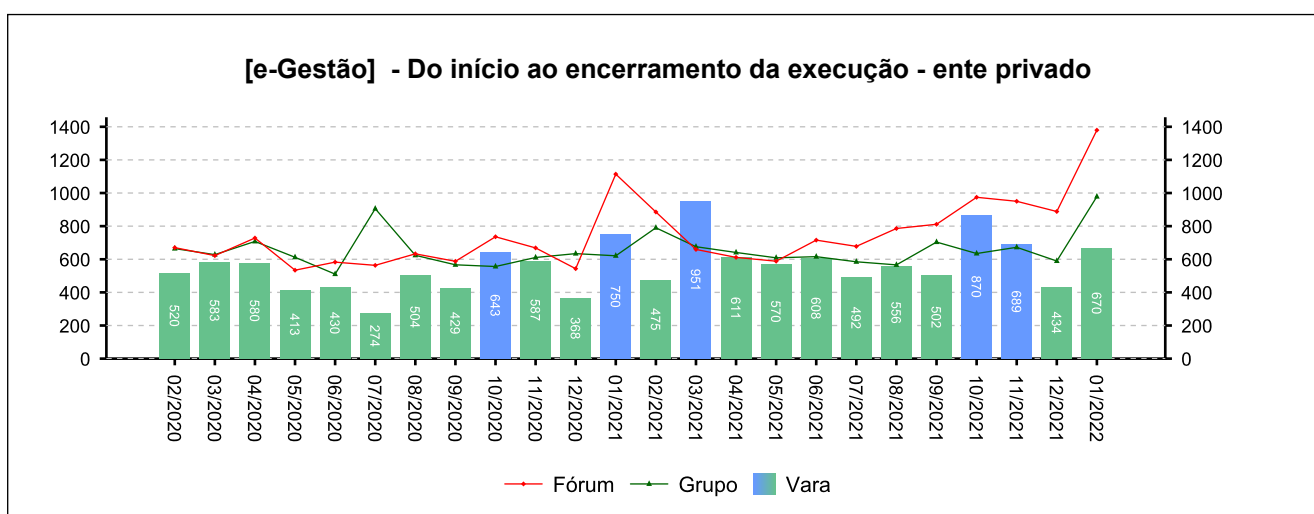
5 - PRAZOS MÉDIOS

(fonte: e-Gestão e IGEST)

5.3 - Fase de Execução

	QTDE	DIAS	DIAS GRP	DIAS FRM
Do início ao encerramento da execução - ente privado	269	600	652	809
Do início ao encerramento da execução - ente público	153	259	591	379
Total / Média	422	476	630	665

Período: 04/2021 a 01/2022

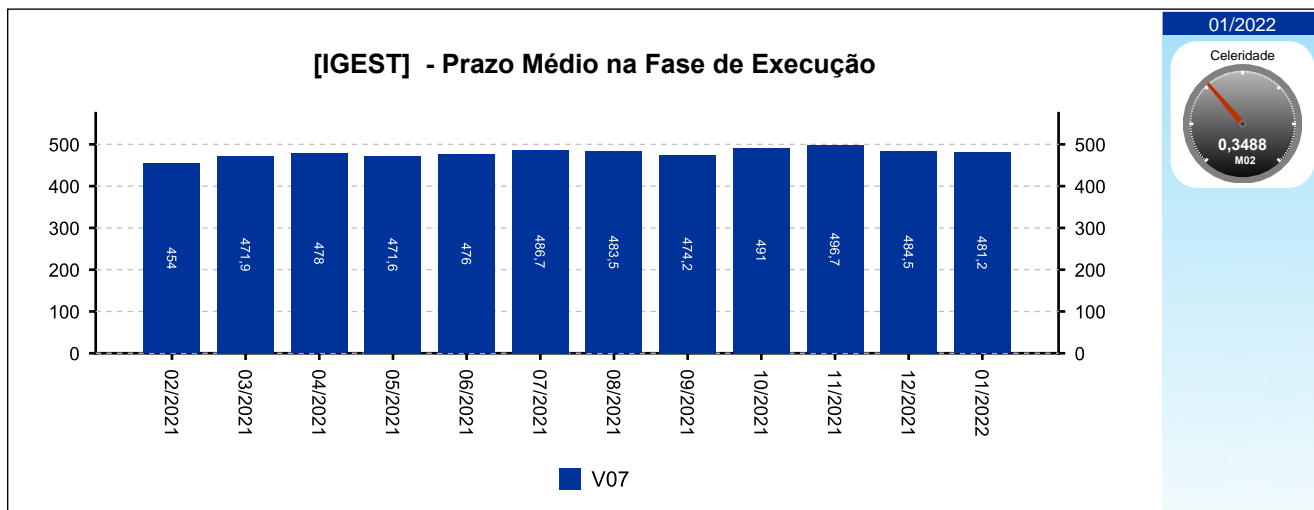




5 - PRAZOS MÉDIOS

(fonte: e-Gestão e IGEST)

5.3 - Fase de Execução





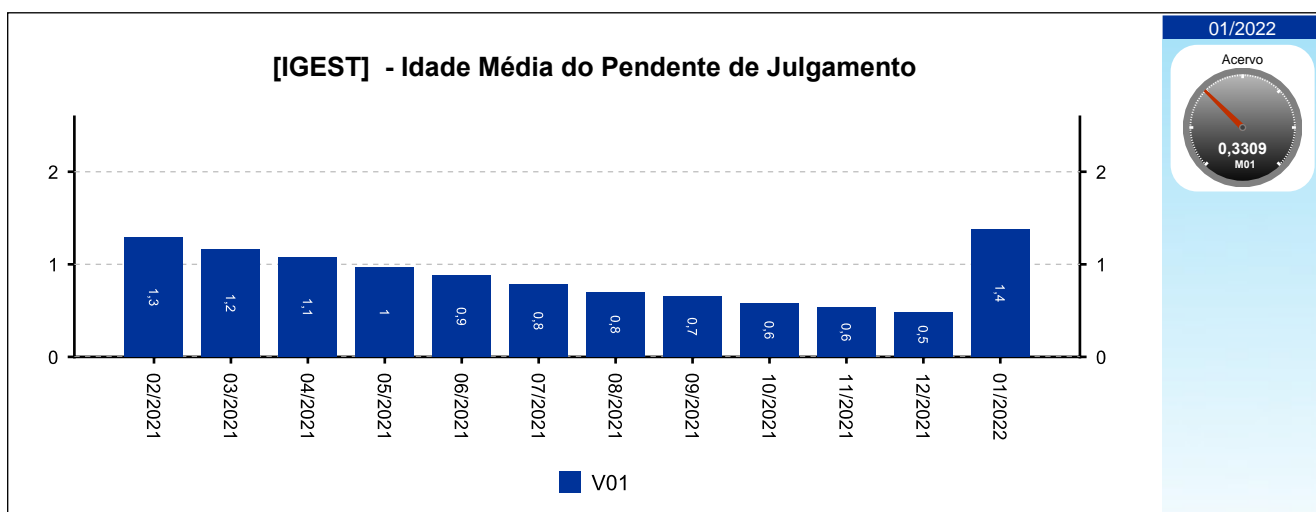
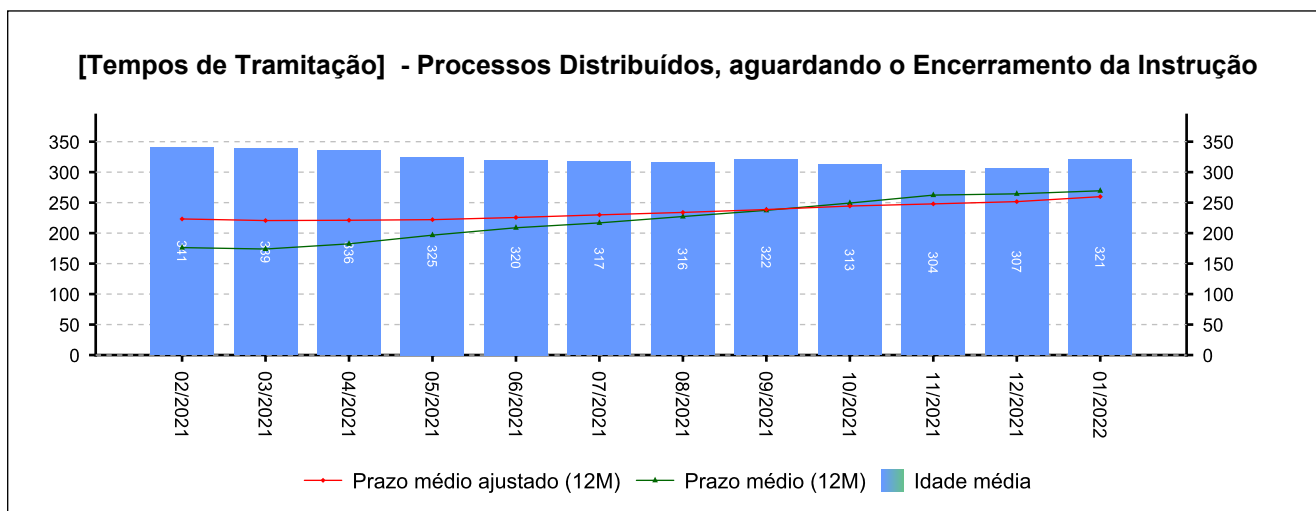
6 - MAIORES TEMPOS DE TRAMITAÇÃO

(fonte: e-Gestão e IGEST)

6.1 - Processos Distribuídos, aguardando o Encerramento da Instrução

PROCESSO	ENTRADA	DISTRIBUIÇÃO	IDADE
0011277-60.2014.5.15.0137	28/10/2018	27/06/2014	2.775
0012769-87.2014.5.15.0137	27/04/2015	19/12/2014	2.600
0010864-13.2015.5.15.0137	03/02/2020	23/04/2015	2.475
0010969-87.2015.5.15.0137	20/08/2021	08/05/2015	2.460
0011263-42.2015.5.15.0137	09/11/2015	15/06/2015	2.422

Período: até 01/2022





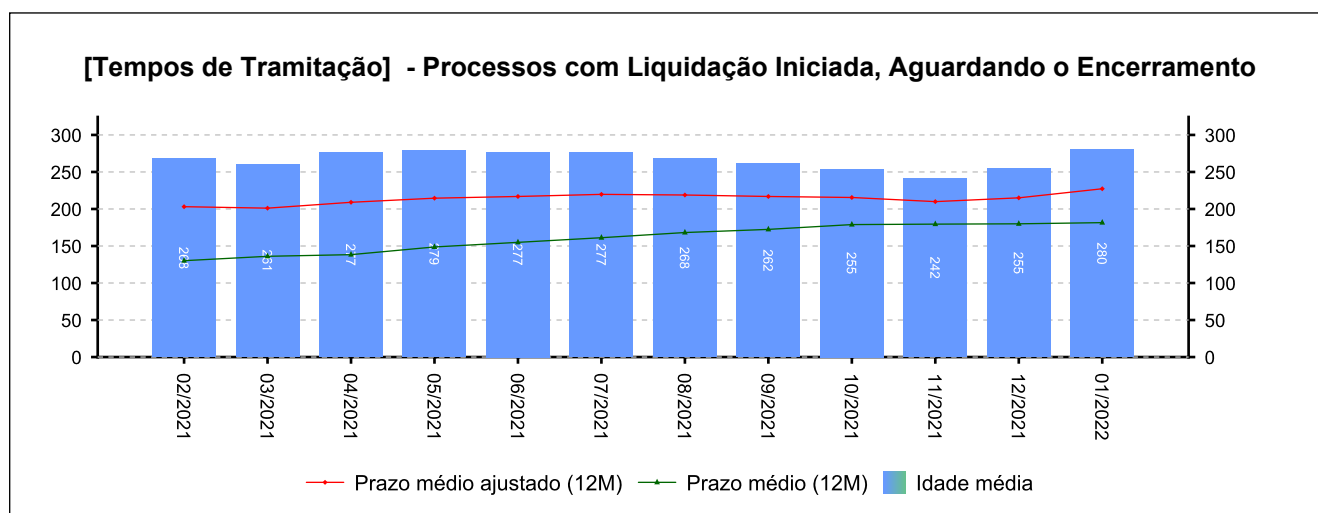
6 - MAIORES TEMPOS DE TRAMITAÇÃO

(fonte: e-Gestão e IGEST)

6.2 - Processos com Liquidação Iniciada, Aguardando o Encerramento

PROCESSO	ENTRADA	DISTRIBUIÇÃO	IDADE
0000194-18.2012.5.15.0137	18/07/2012	08/02/2012	3.484
0010177-36.2015.5.15.0137	12/02/2015	02/02/2015	2.545
0010917-57.2016.5.15.0137	04/06/2017	18/04/2016	1.702
0000777-37.2011.5.15.0137	25/05/2018	16/05/2011	1.347
0001786-97.2012.5.15.0137	25/05/2018	20/09/2012	1.347

Período: até 01/2022





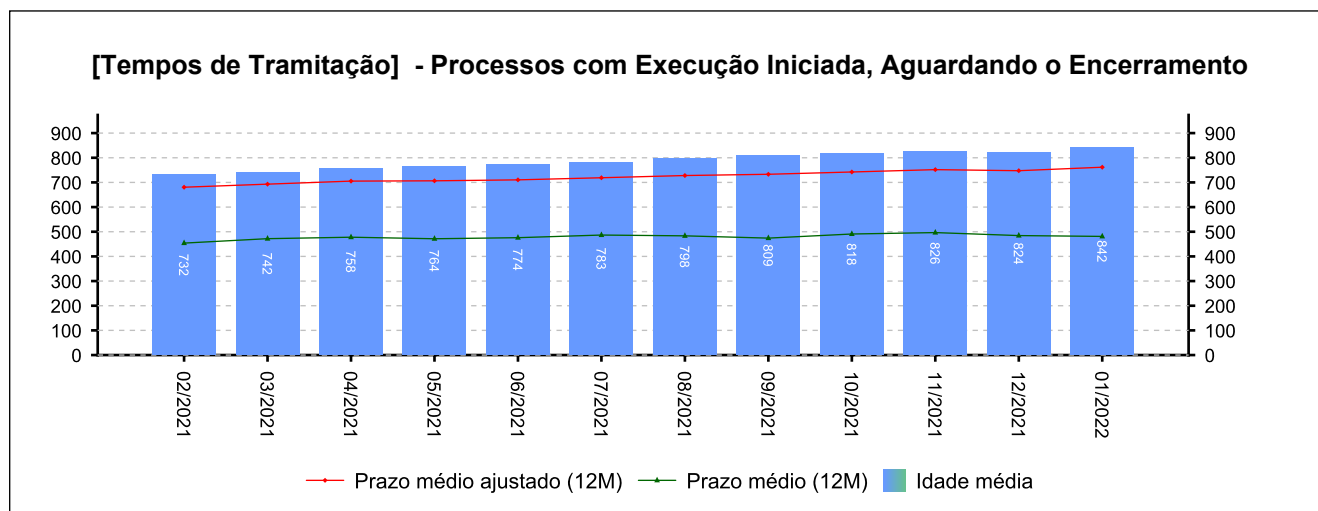
6 - MAIORES TEMPOS DE TRAMITAÇÃO

(fonte: e-Gestão e IGEST)

6.3 - Processos com Execução Iniciada, Aguardando o Encerramento

PROCESSO	ENTRADA	DISTRIBUIÇÃO	IDADE
0213300-10.2005.5.15.0137	30/11/2005	29/11/2005	5.906
0117100-04.2006.5.15.0137	07/06/2006	06/06/2006	5.717
0029800-67.2007.5.15.0137	26/05/2008	28/02/2007	4.998
0053100-24.2008.5.15.0137	07/04/2010	17/04/2008	4.317
0000235-82.2012.5.15.0137	16/02/2012	15/02/2012	3.637

Período: até 01/2022





6 - MAIORES TEMPOS DE TRAMITAÇÃO

(fonte: e-Gestão e IGEST)

6.4 - Resumo

	MAIOR IDADE (DIAS)	MÉDIA (DIAS)	PRAZO MÉDIO (DIAS)	PRAZO MÉDIO ESTIMADO (DIAS)*
Da Distribuição até o Encerramento da Instrução	2775	320	269	260
Do Início ao Encerramento da Liquidação	3484	280	182	227
Do Início ao Encerramento da Execução	5906	842	481	762

Período: até 01/2022

*Valor estimado do respectivo prazo médio caso os processos deixassem a pendência, em dias.

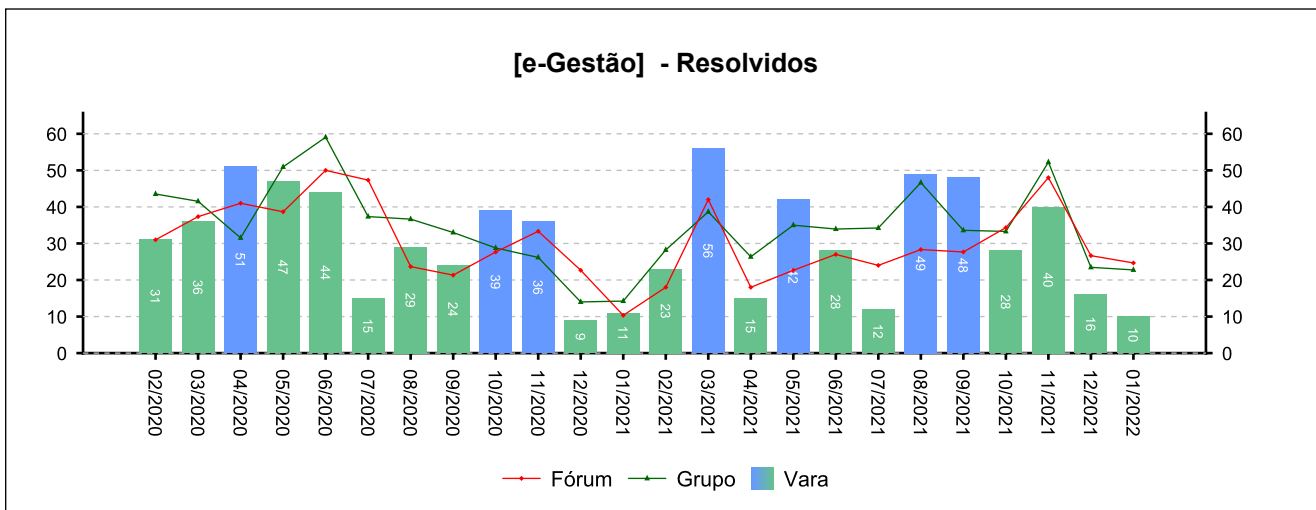
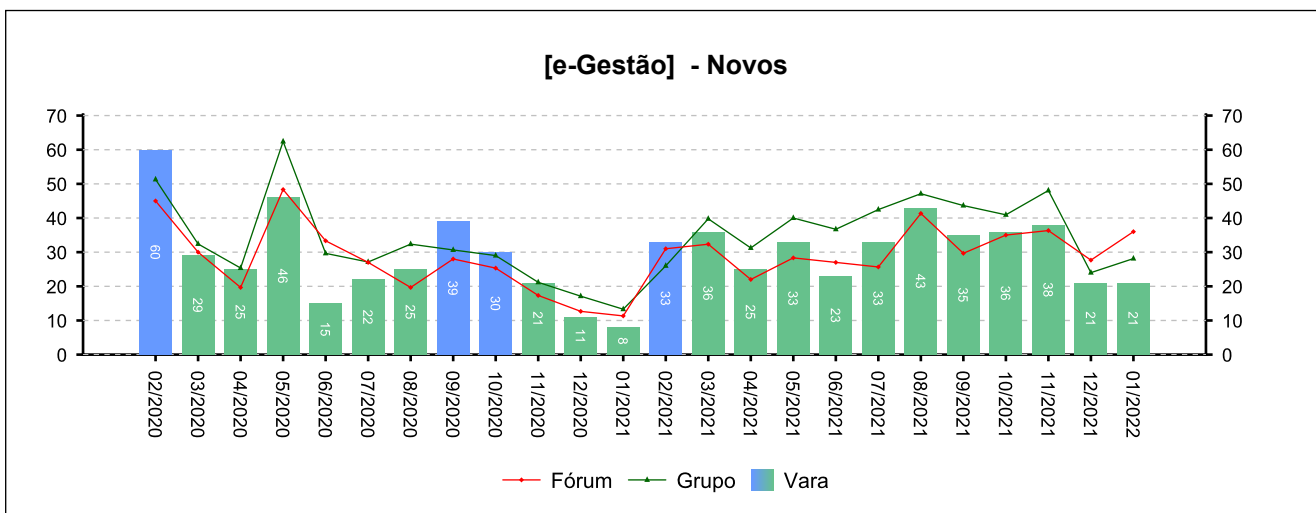


7 - INCIDENTES PROCESSUAIS

(fonte: e-Gestão)

7.1 - Embargos de declaração

NOVOS	RESOLVIDOS	PENDENTES
308	288	31
Período: 04/2021 a 01/2022		

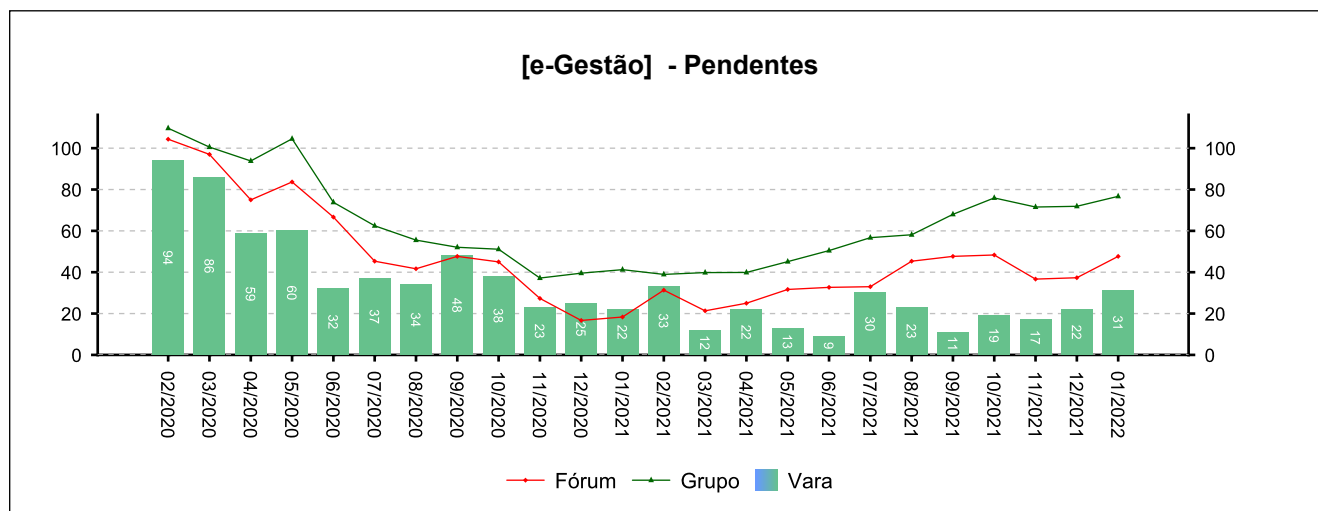




7 - INCIDENTES PROCESSUAIS

(fonte: e-Gestão)

7.1 - Embargos de declaração



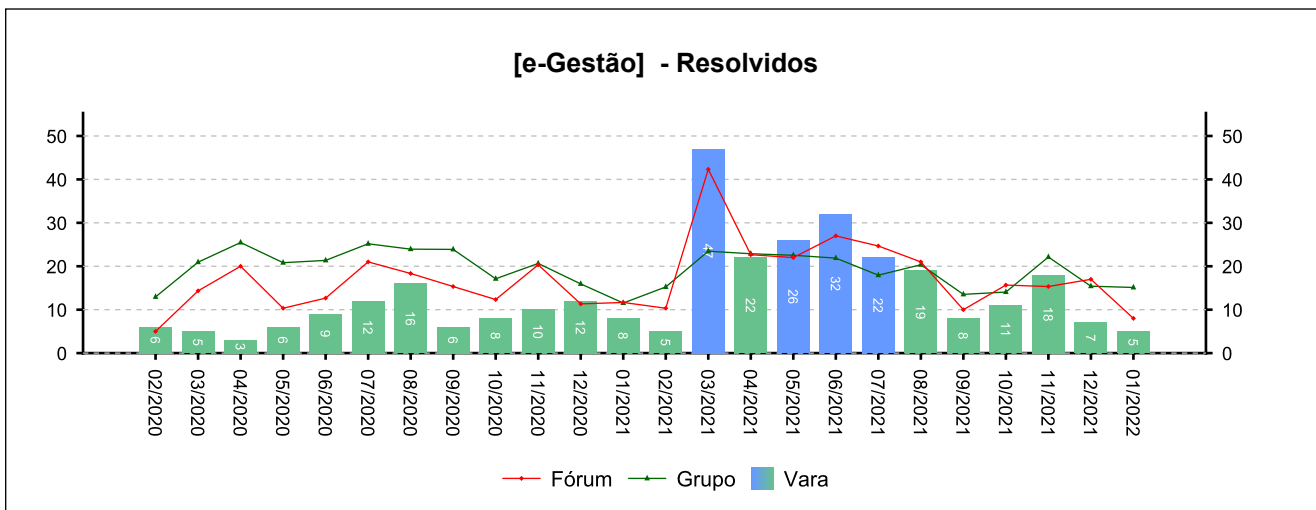
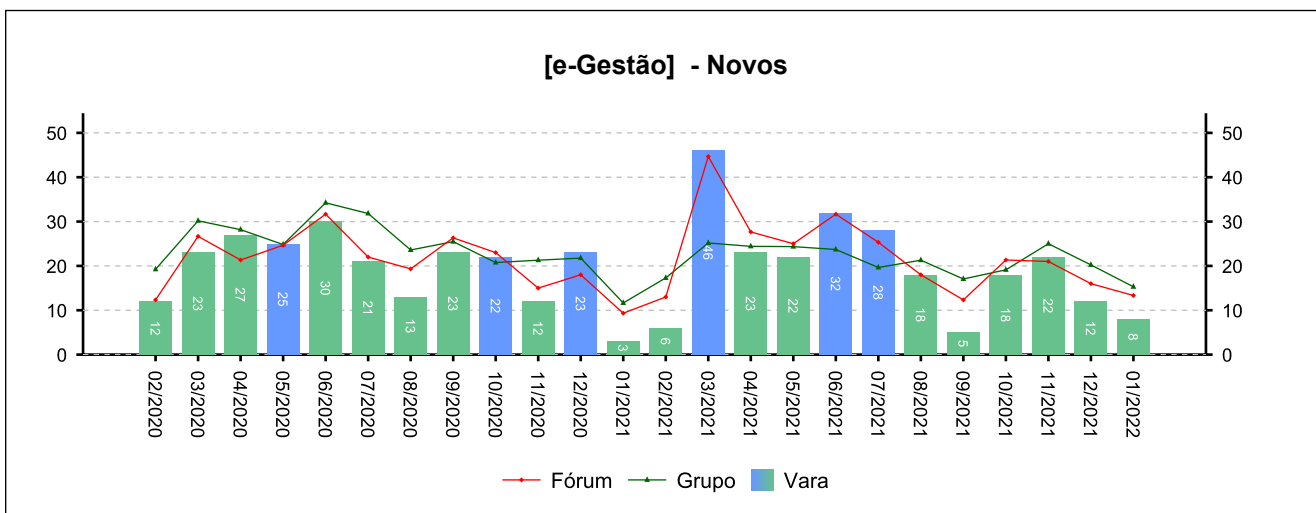


7 - INCIDENTES PROCESSUAIS

(fonte: e-Gestão)

7.2 - Tutelas Provisórias

NOVOS	RESOLVIDOS	PENDENTES
188	170	10
Período: 04/2021 a 01/2022		

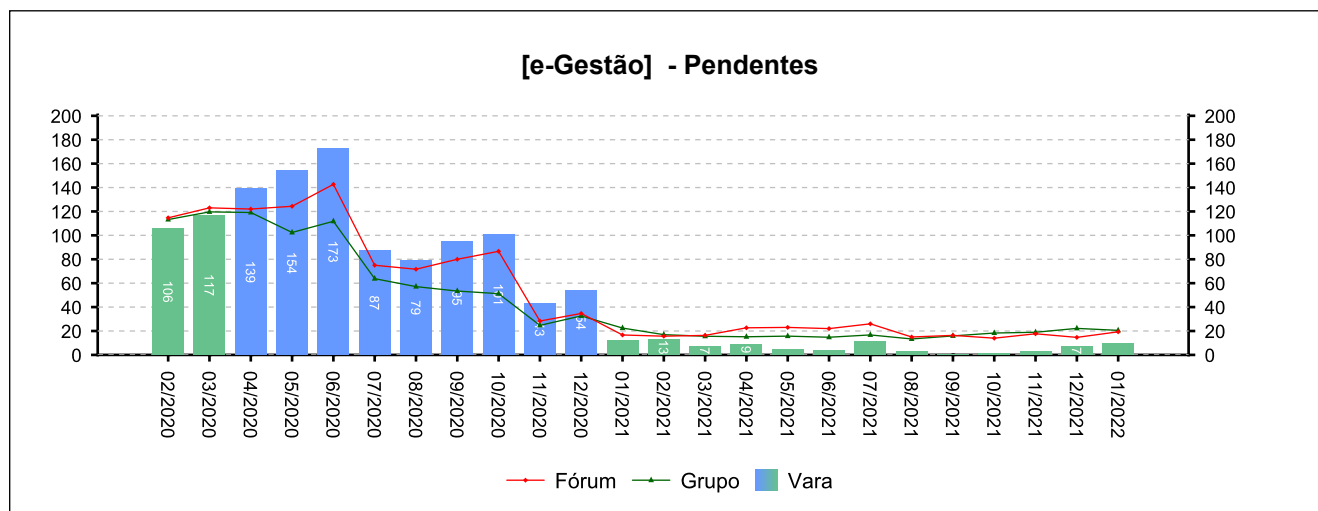




7 - INCIDENTES PROCESSUAIS

(fonte: e-Gestão)

7.2 - Tutelas Provisórias



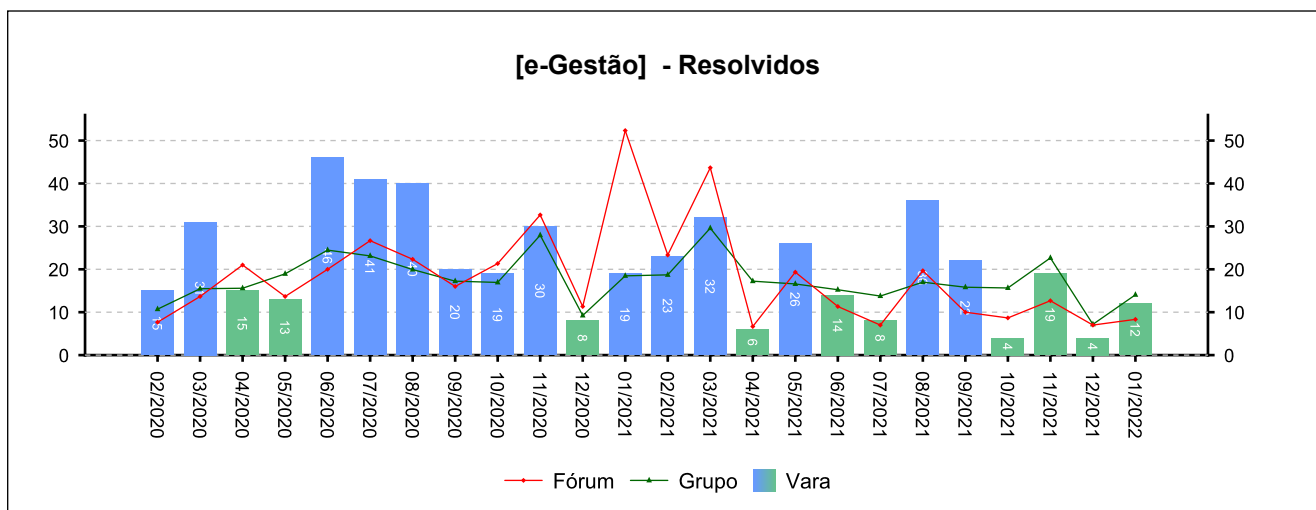
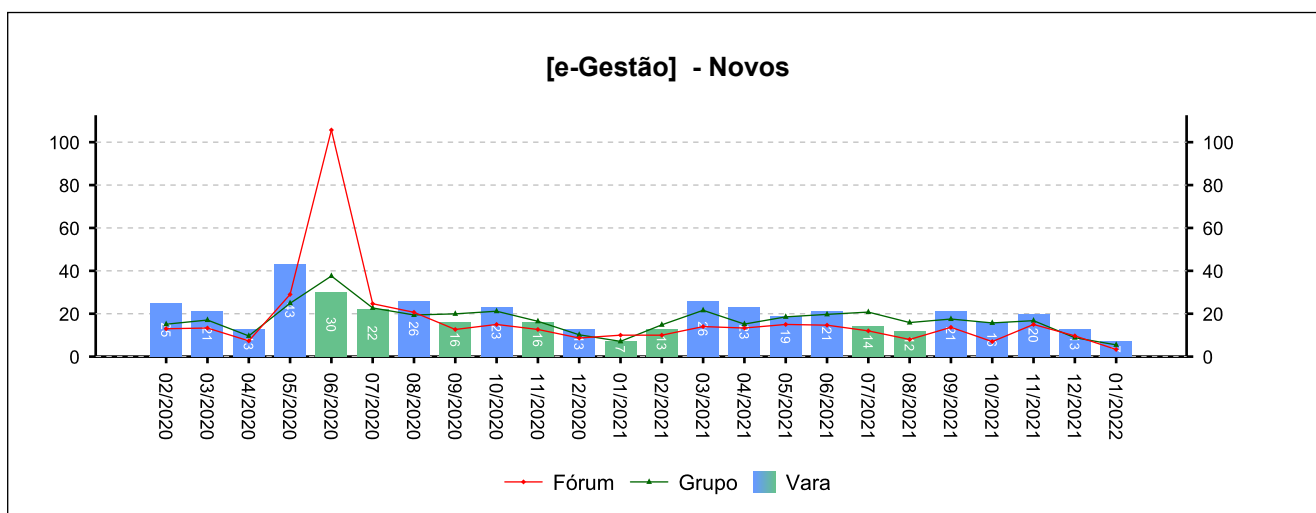


7 - INCIDENTES PROCESSUAIS

(fonte: e-Gestão)

7.3 - Incidentes na Liquidação/Execução

NOVOS	RESOLVIDOS	PENDENTES
166	151	39
Período: 04/2021 a 01/2022		

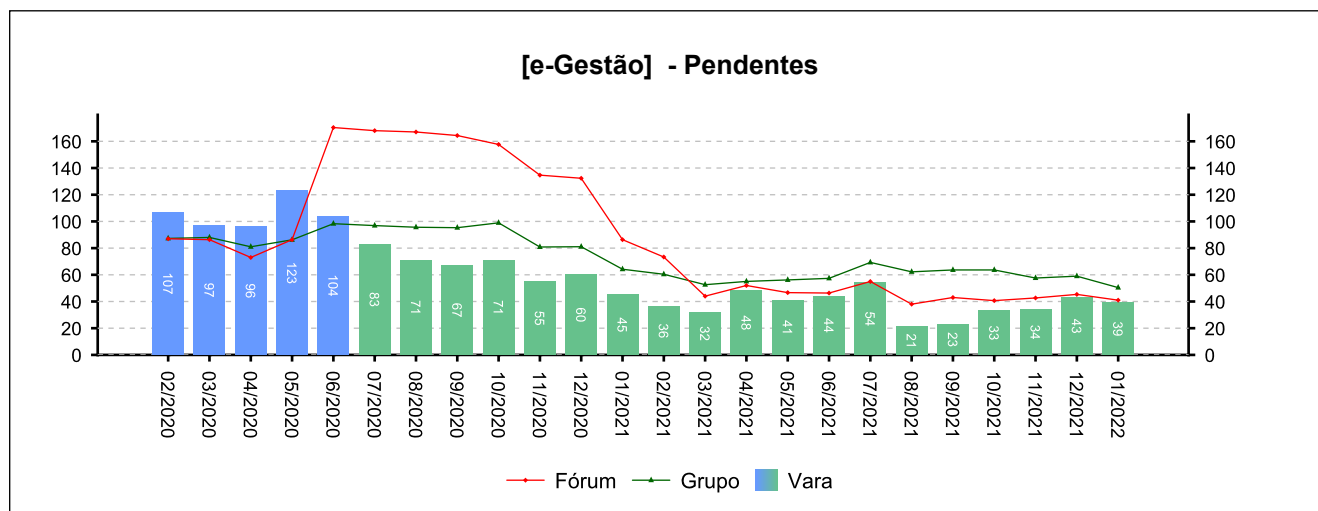




7 - INCIDENTES PROCESSUAIS

(fonte: e-Gestão)

7.3 - Incidentes na Liquidação/Execução





7 - INCIDENTES PROCESSUAIS

(fonte: e-Gestão)

7.4 - Total de Incidentes

NOVOS	RESOLVIDOS	PENDENTES
662	609	80
<i>Período: 04/2021 a 01/2022</i>		

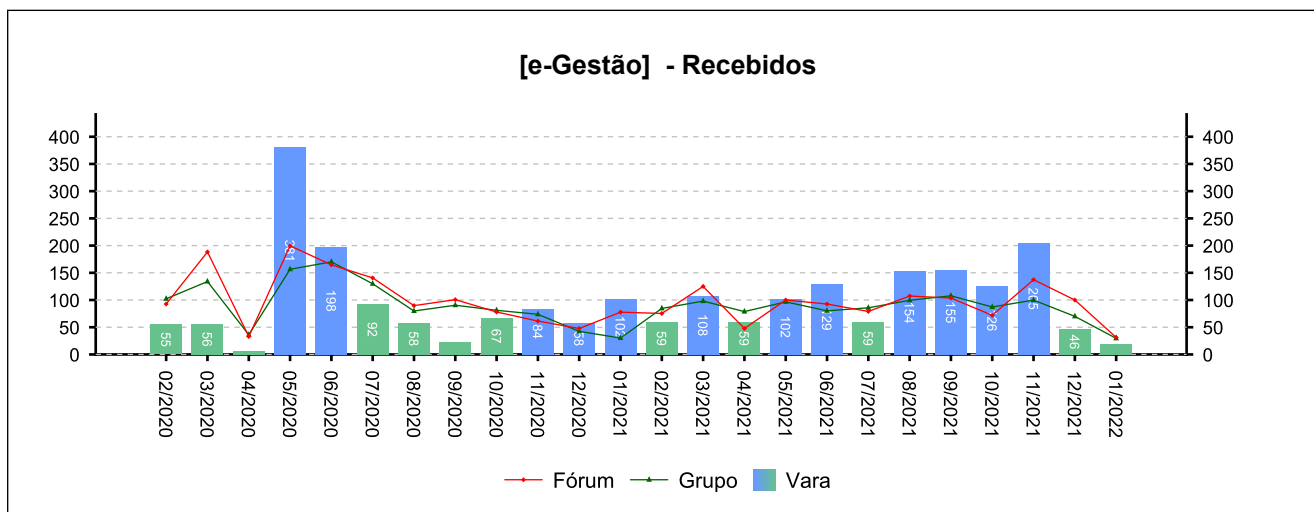
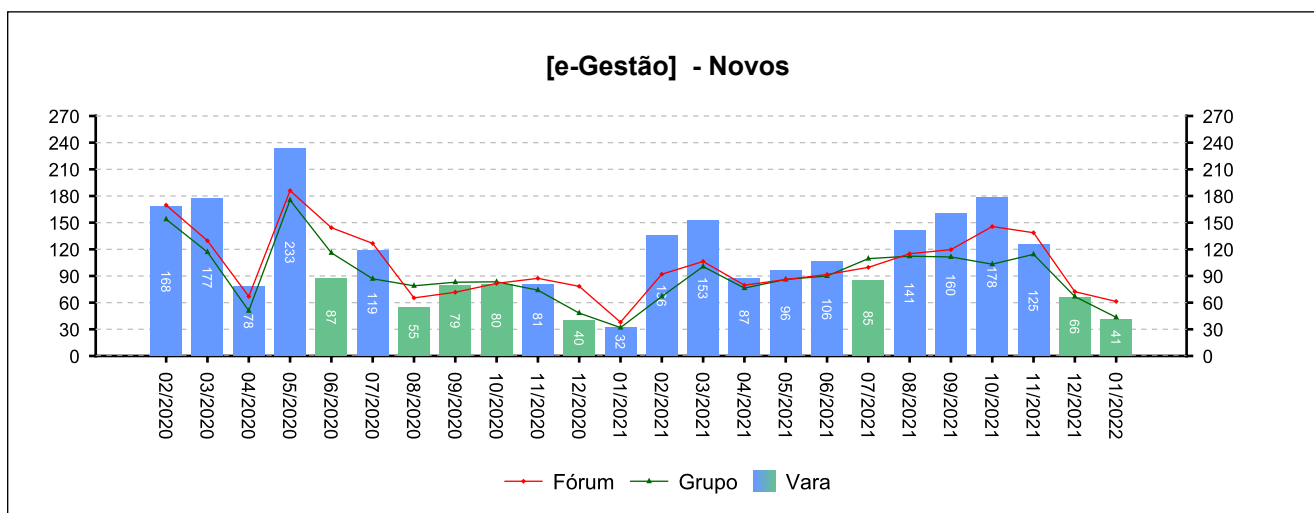


8 - RECURSOS

(fonte: e-Gestão)

8.1 - Recurso Ordinário

NOVOS	COM JUÍZO DE ADMISSIBILIDADE	SEM JUÍZO DE ADMISSIBILIDADE
1.085	1.054	133
<i>Período: 04/2021 a 01/2022</i>		

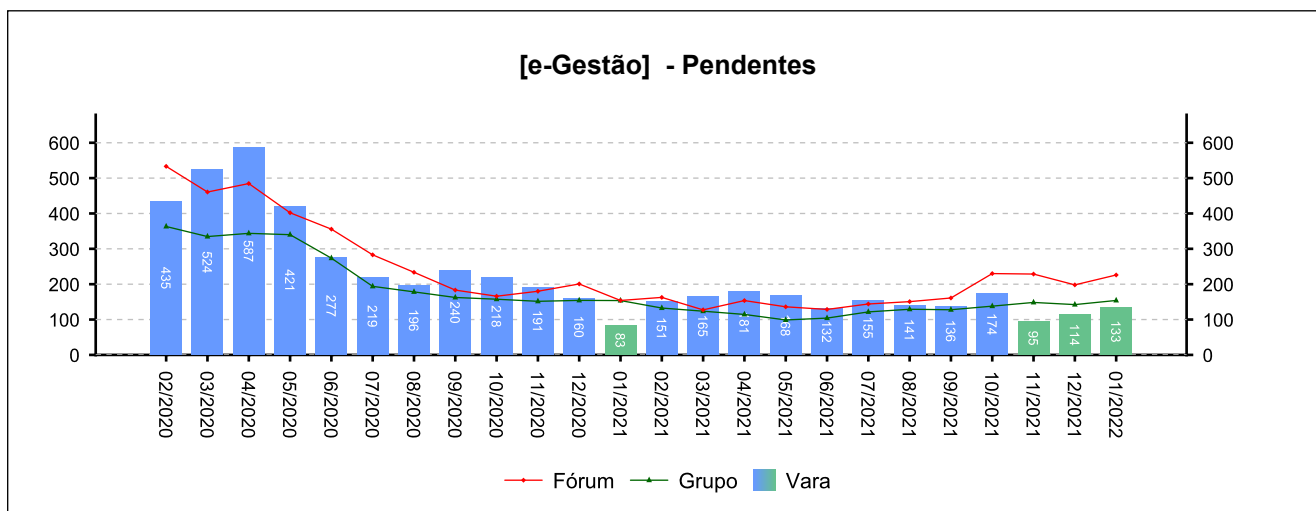




8 - RECURSOS

(fonte: e-Gestão)

8.1 - Recurso Ordinário



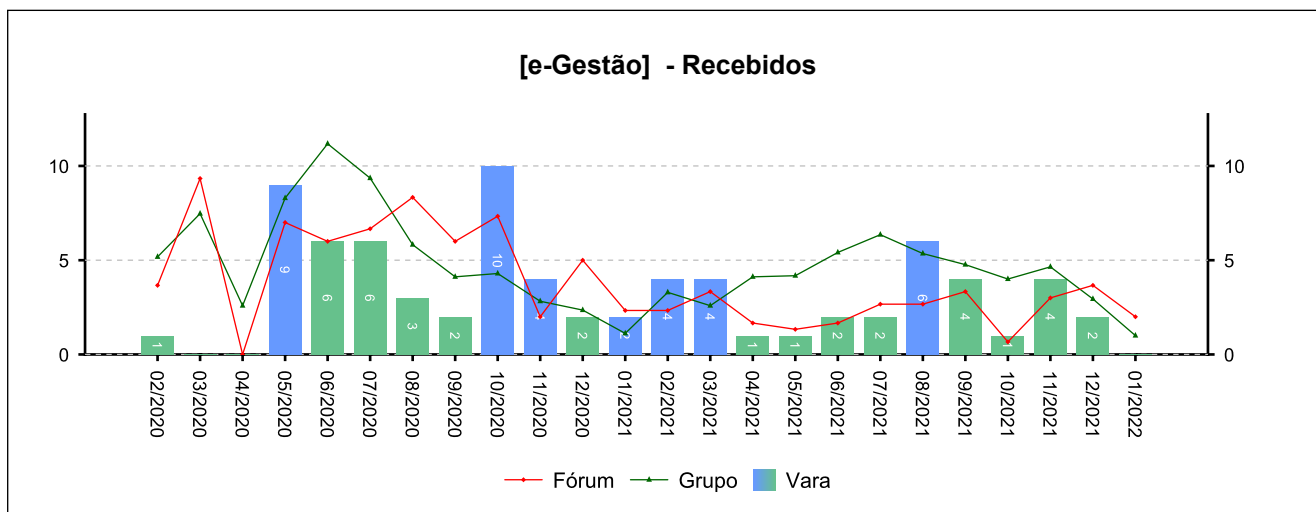
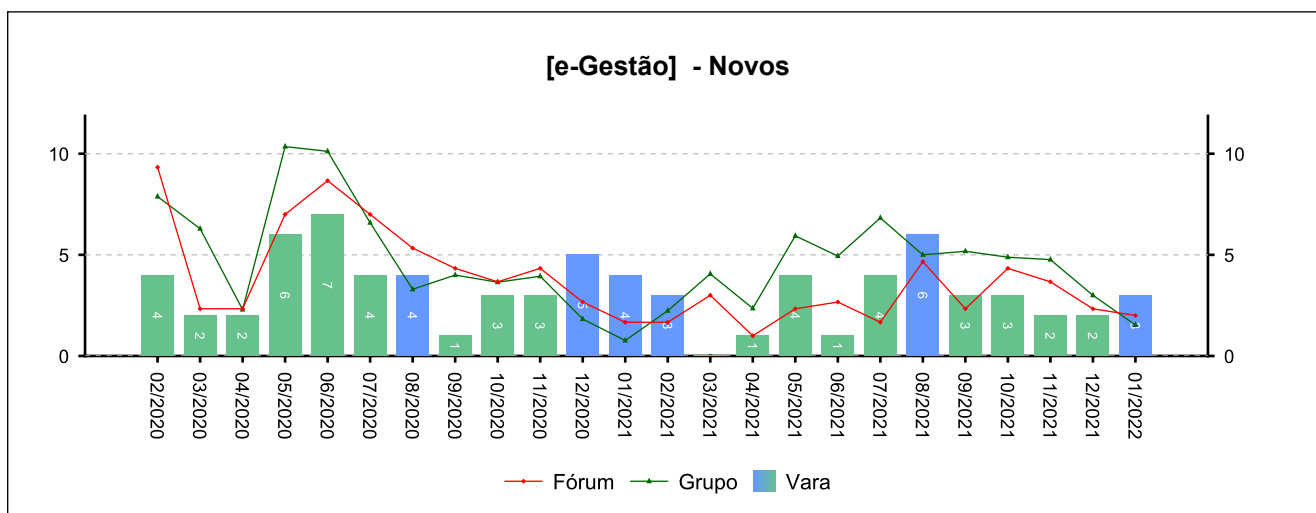


8 - RECURSOS

(fonte: e-Gestão)

8.2 - Recurso Adesivo

NOVOS	COM JUÍZO DE ADMISSIBILIDADE	SEM JUÍZO DE ADMISSIBILIDADE
29	23	4
<i>Período: 04/2021 a 01/2022</i>		

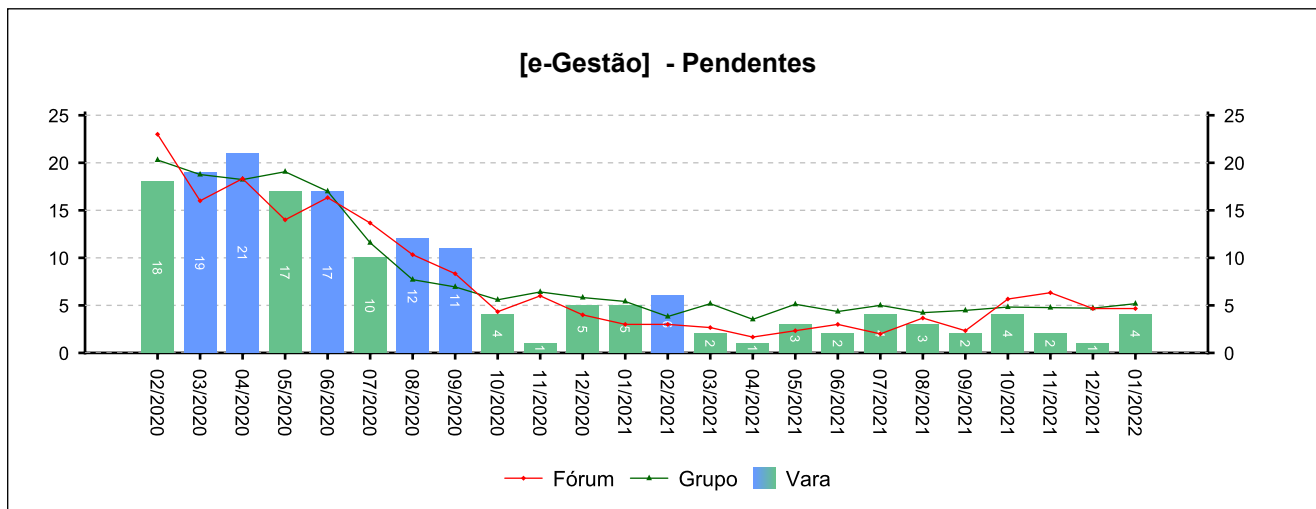




8 - RECURSOS

(fonte: e-Gestão)

8.2 - Recurso Adesivo



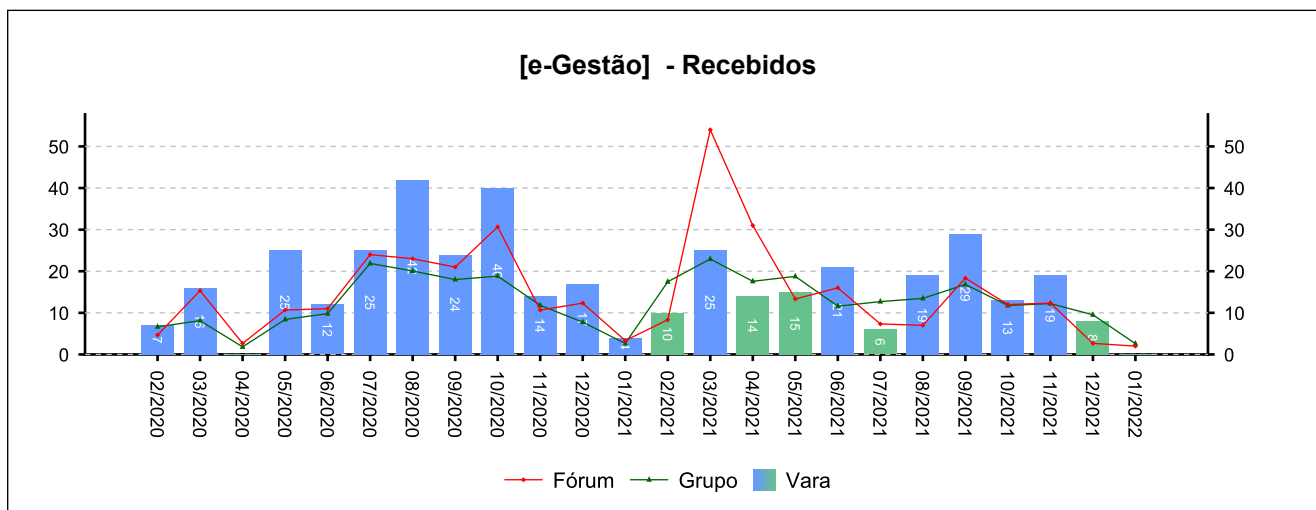
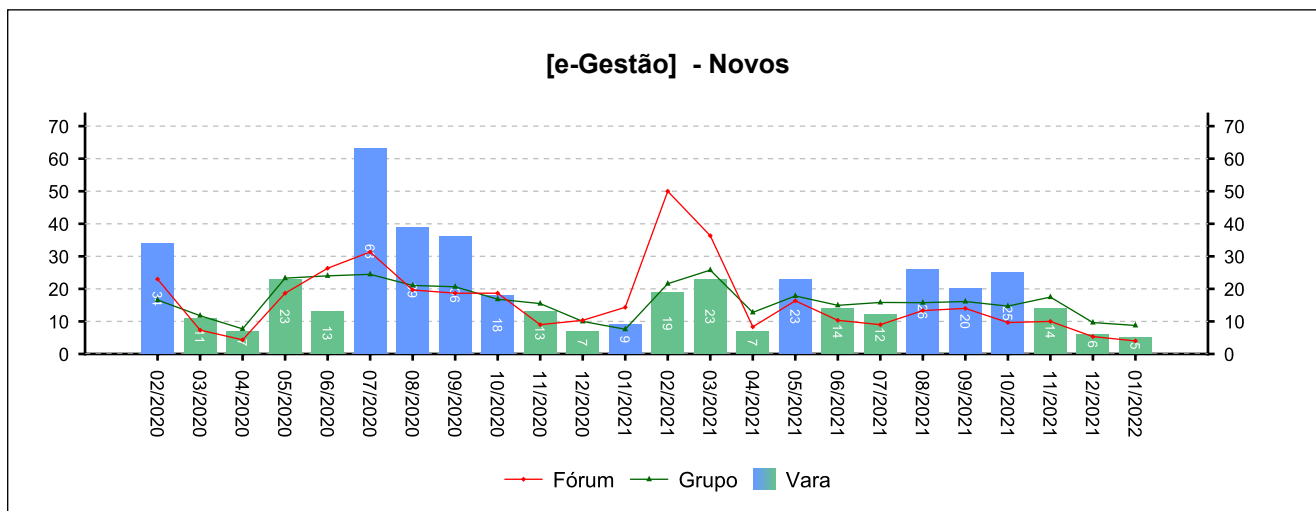


8 - RECURSOS

(fonte: e-Gestão)

8.3 - Agravo de petição

NOVOS	COM JUÍZO DE ADMISSIBILIDADE	SEM JUÍZO DE ADMISSIBILIDADE
152	144	21
<i>Período: 04/2021 a 01/2022</i>		

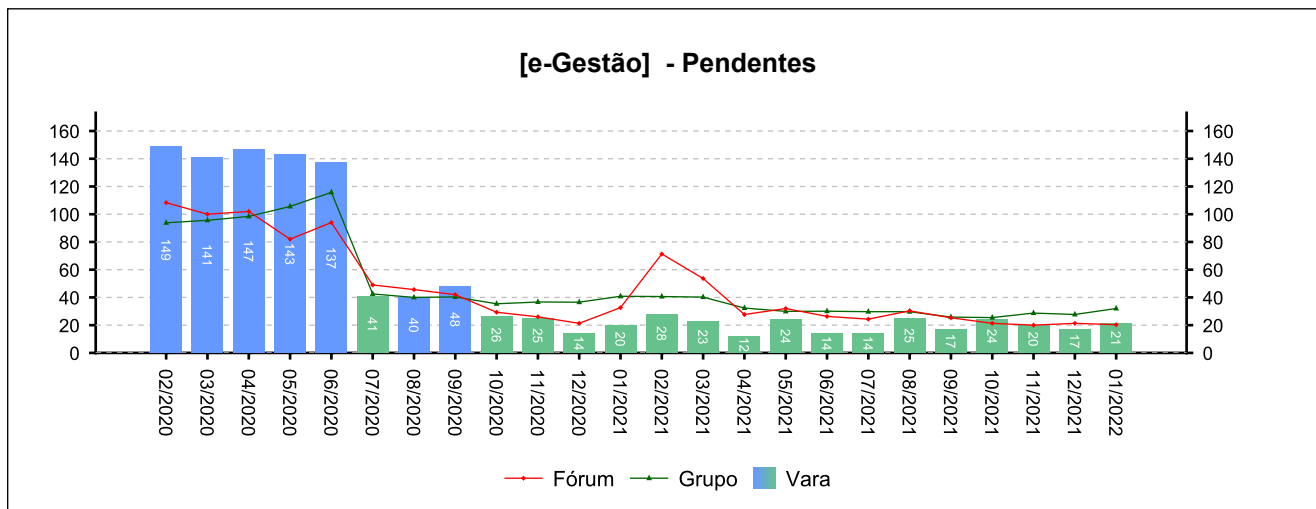




8 - RECURSOS

(fonte: e-Gestão)

8.3 - Agravo de petição



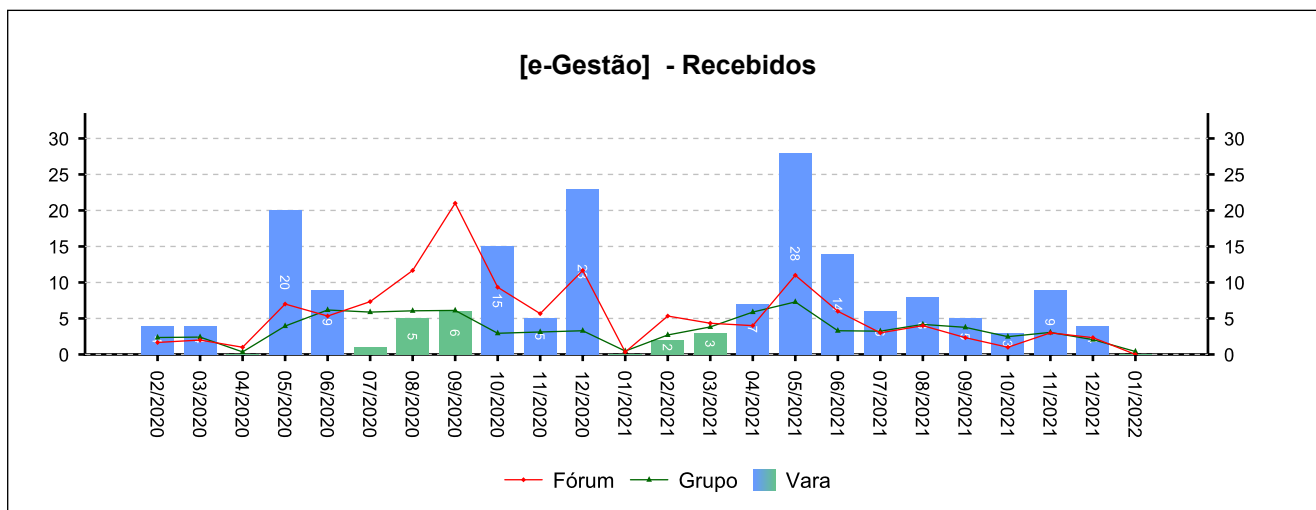
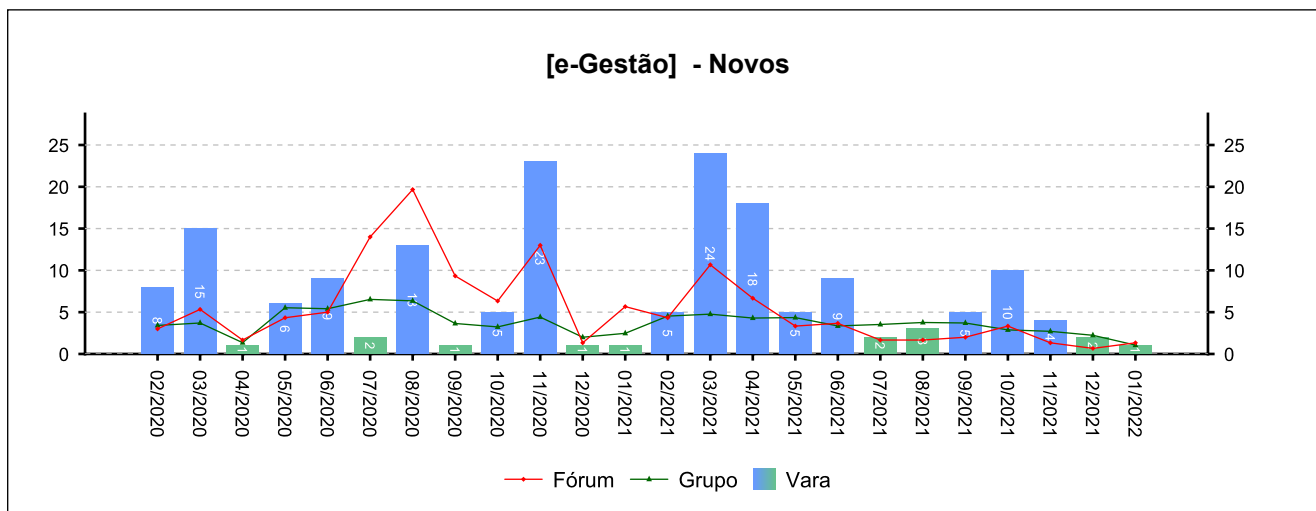


8 - RECURSOS

(fonte: e-Gestão)

8.4 - Agravo de Instrumento

NOVOS	COM JUÍZO DE ADMISSIBILIDADE	SEM JUÍZO DE ADMISSIBILIDADE
59	84	1
<i>Período: 04/2021 a 01/2022</i>		

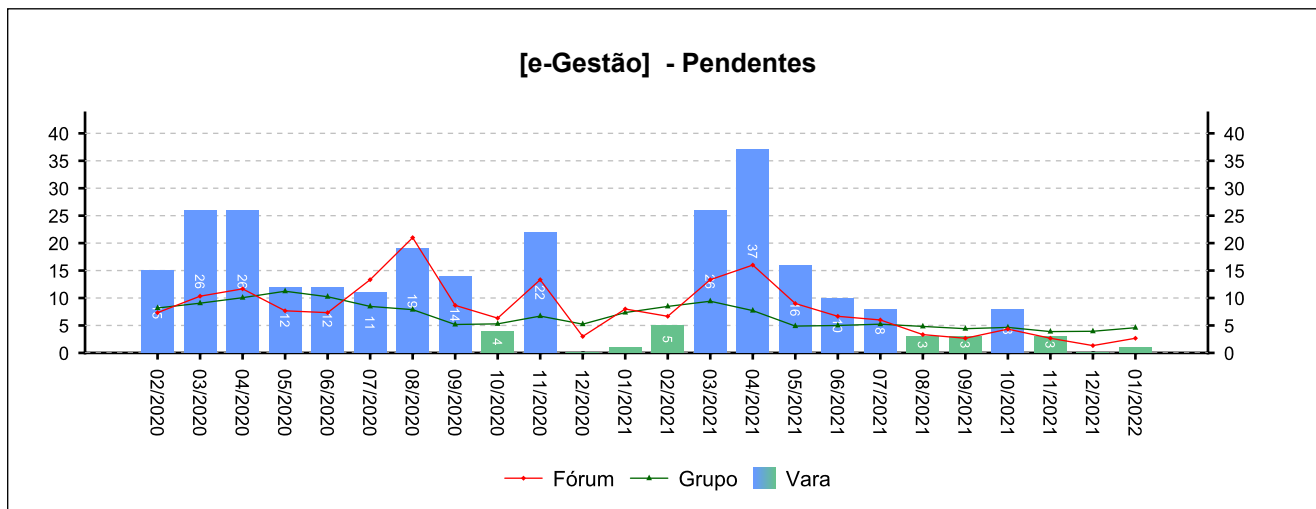




8 - RECURSOS

(fonte: e-Gestão)

8.4 - Agravo de Instrumento





8 - RECURSOS

(fonte: e-Gestão)

8.5 - Total de Recursos

NOVOS	COM JUÍZO DE ADMISSIBILIDADE	SEM JUÍZO DE ADMISSIBILIDADE
1.325	1.305	159
<i>Período: 04/2021 a 01/2022</i>		

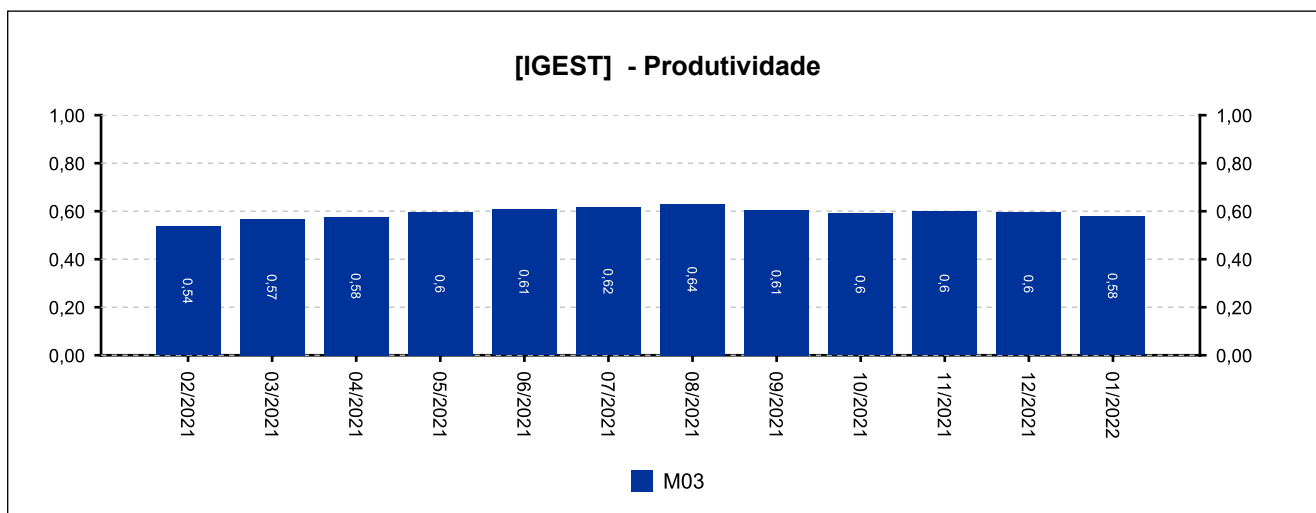
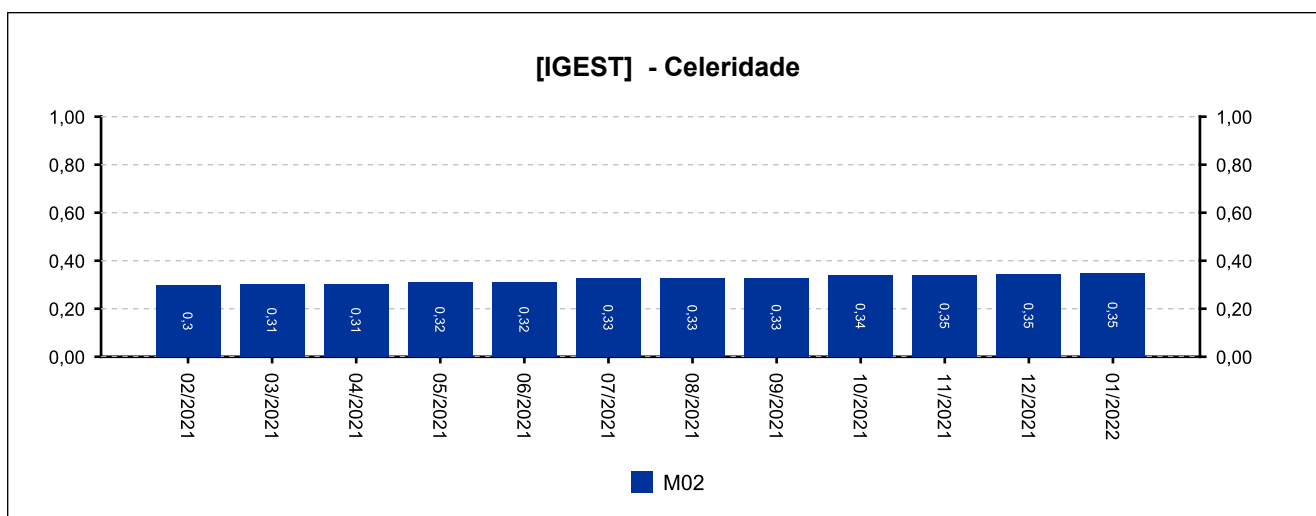
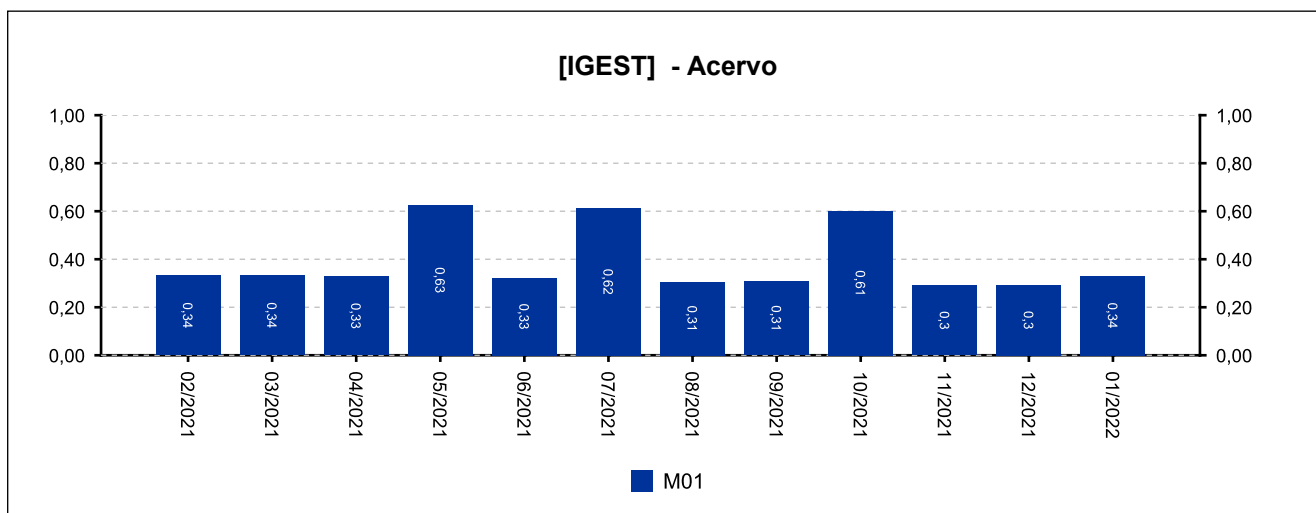


9 - ÍNDICE NACIONAL DE GESTÃO DE DESEMPENHO DA JUSTIÇA DO TRABALHO

[Voltar](#)

(fonte: e-SInCor - IGEST e Horus - TRT8)

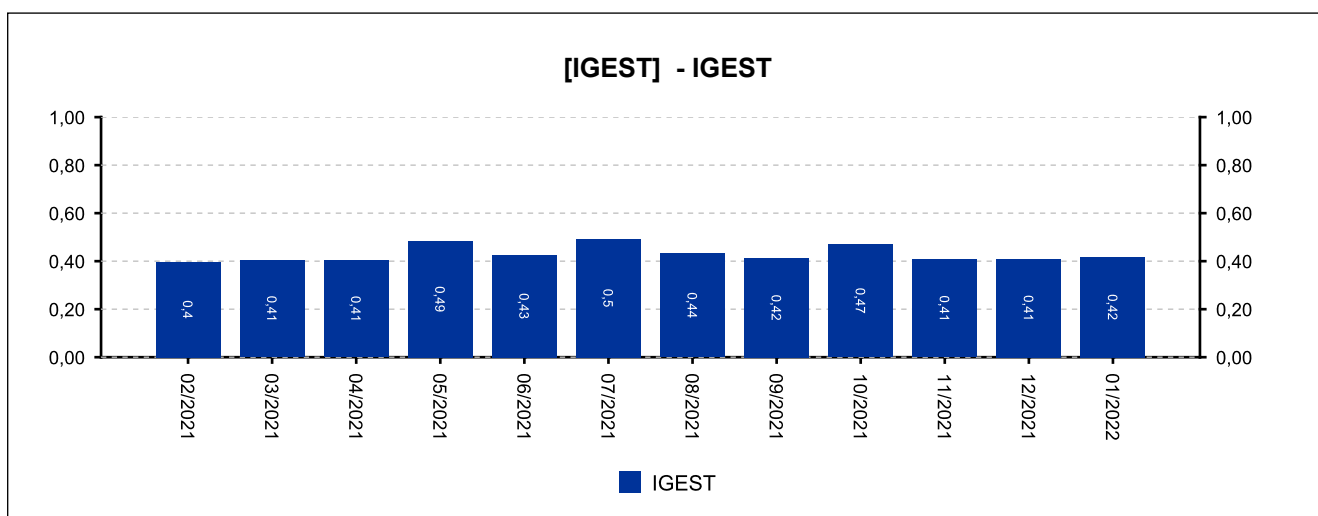
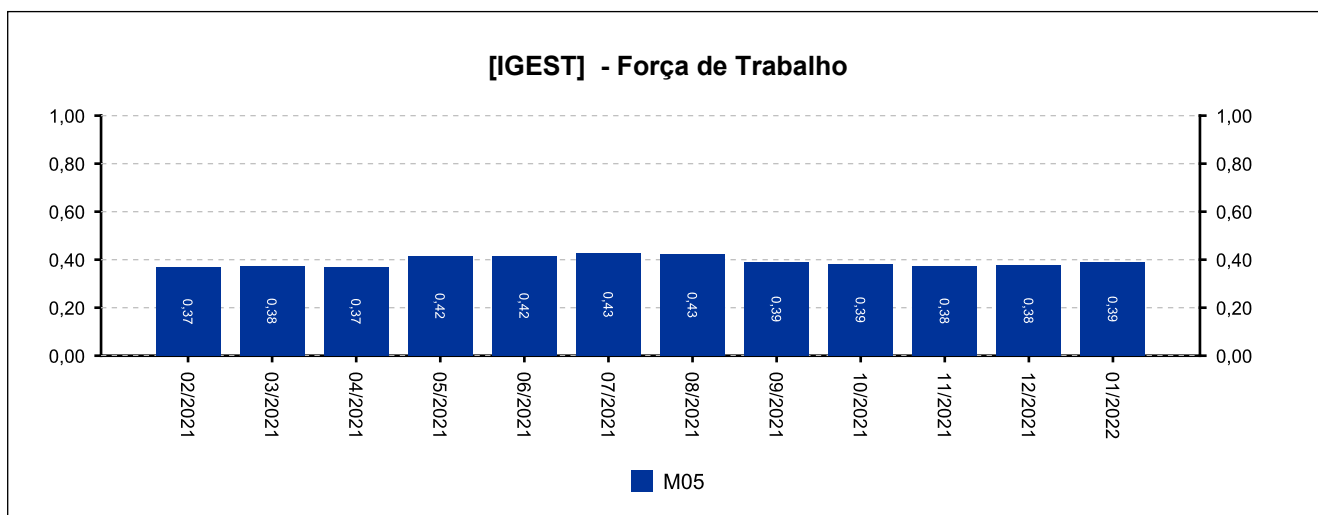
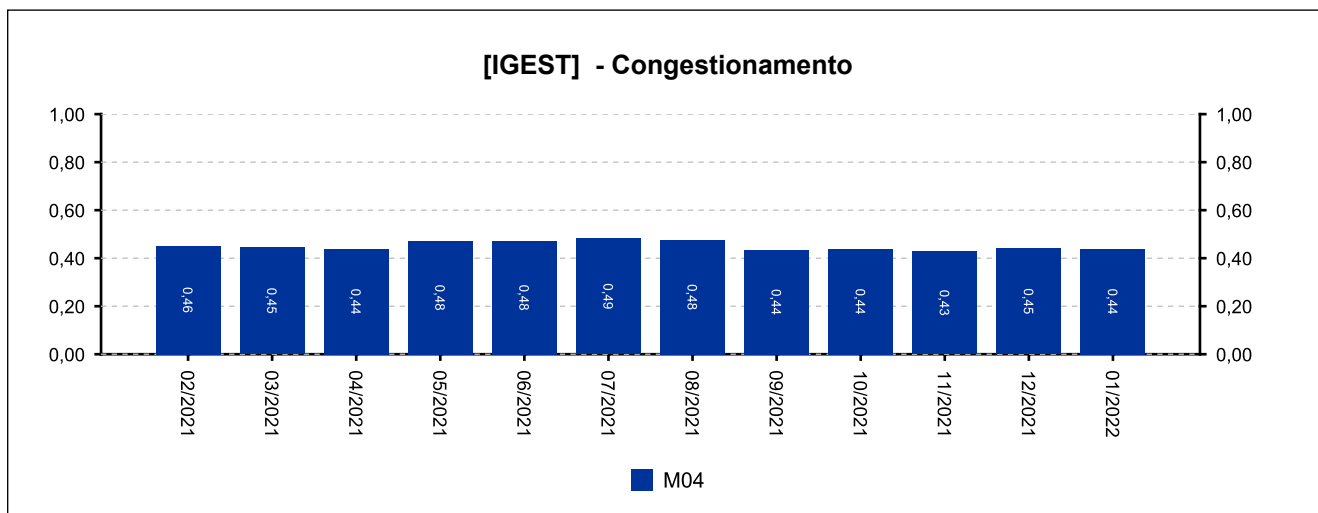
DATA IGEST	M01	M02	M03	M04	M05	IGEST
11/2021	0,2905	0,3414	0,5992	0,4287	0,3725	0,4065
12/2021	0,2924	0,3427	0,5942	0,4407	0,3752	0,4091
01/2022	0,3309	0,3488	0,5779	0,4385	0,3891	0,4170





9 - ÍNDICE NACIONAL DE GESTÃO DE DESEMPENHO DA JUSTIÇA DO TRABALHO

(fonte: e-SInCor - IGEST e Horus - TRT8)





10.1 - AFERIÇÃO DE RESULTADOS - SOLUCIONADOS [02/2021 a 01/2022]

(fonte: e-Gestão e Relatório de Aferição de Resultados)

Processos - Informações Individuais	Quantidade	Média Mensal	
		Total	RARIA*
Processos solucionados - com exame de mérito (conciliações) [A]	721	60,1	33,2
Processos solucionados - com exame de mérito (exceto conciliações) [B]	1.193	99,4	55,0
Processos solucionados - com exame de mérito [A + B]	1.914	159,5	88,2
Processos solucionados - sem exame de mérito	338	28,2	15,6
Incidentes Processuais Resolvidos	797	66,4	36,7
Dias-Juiz	651	54,3	---

*Aferição de Resultado Individual Aproximado

Processos - Informações do Grupo	Quantidade	Média Mensal	
		Total	RARIA*
Processos solucionados - com exame de mérito (conciliações) [A]	13.336	65,4	39,2
Processos solucionados - com exame de mérito (exceto conciliações) [B]	20.473	100,4	60,2
Processos solucionados - com exame de mérito [A + B]	33.809	165,7	99,5
Processos solucionados - sem exame de mérito	3.999	19,6	11,8
Incidentes Processuais Resolvidos	14.259	69,9	42,0
Dias-Juiz	10.196	50,0	---

*Aferição de Resultado Individual Aproximado

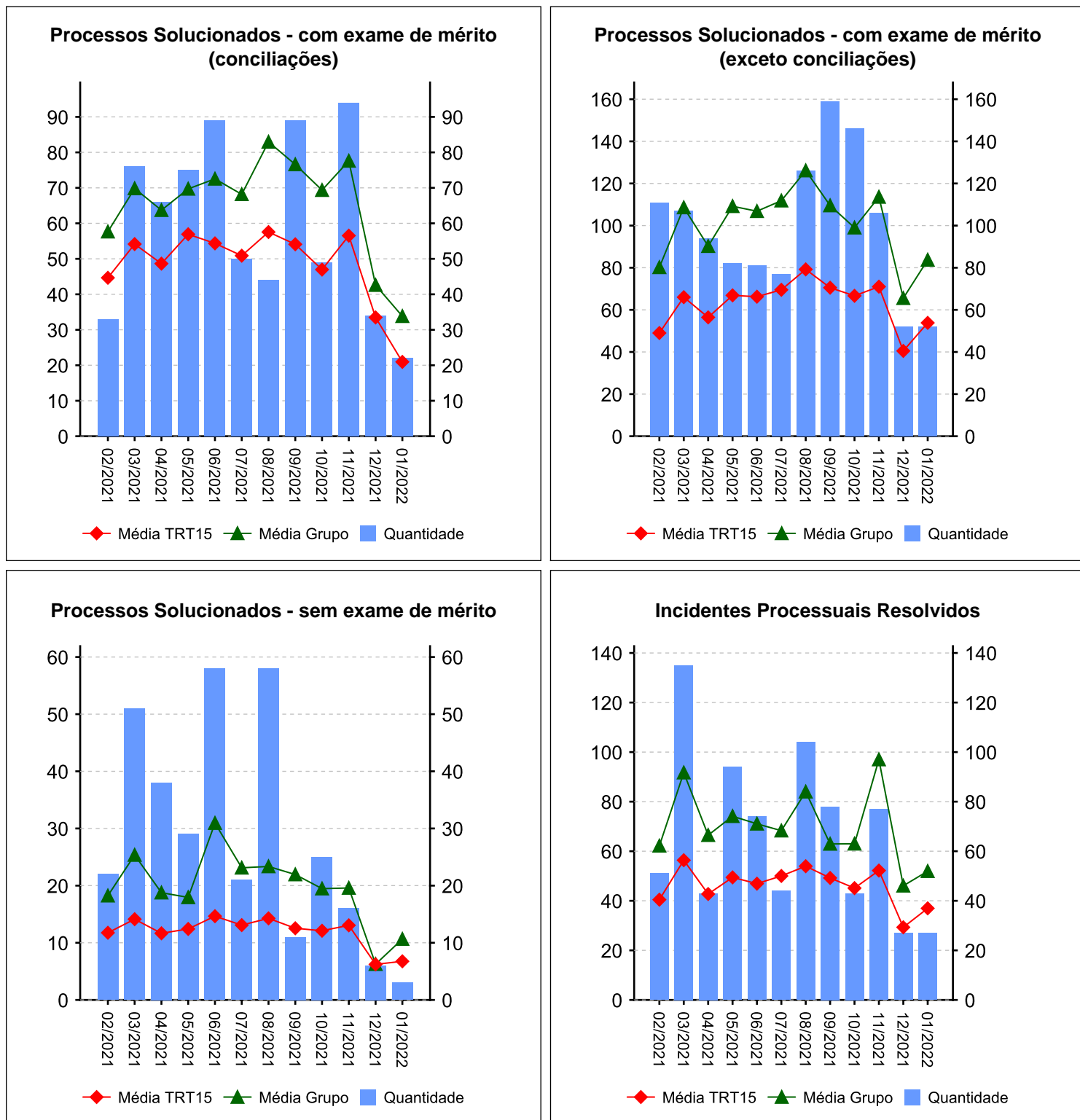
Processos - Informações do TRT15	Quantidade	Média Mensal	
		Total	RARIA*
Processos solucionados - com exame de mérito (conciliações) [A]	88.614	48,3	38,0
Processos solucionados - com exame de mérito (exceto conciliações) [B]	115.599	63,0	49,5
Processos solucionados - com exame de mérito [A + B]	204.213	111,2	87,5
Processos solucionados - sem exame de mérito	21.751	11,8	9,3
Incidentes Processuais Resolvidos	84.564	46,1	36,2
Dias-Juiz	69.998	38,1	---

*Aferição de Resultado Individual Aproximado

10.1 - AFERIÇÃO DE RESULTADOS - SOLUCIONADOS [02/2021 a 01/2022]

(fonte: e-Gestão e Relatório de Aferição de Resultados)

Resumo - Processos





10.2 - AFERIÇÃO DE RESULTADOS - AUDIÊNCIAS [02/2021 a 01/2022]

(fonte: e-Gestão e Relatório de Aferição de Resultados)

Informações Individuais	Quantidade	Média Mensal	
		Total	RARIA*
Sessões de audiência realizadas - inicial	920	76,7	42,4
Sessões de audiência realizadas - instrução	887	73,9	40,9
Sessões de audiência realizadas - una	8	0,7	0,4
Sessões de audiência realizadas - conciliação na fase de conhecimento	421	35,1	19,4
Sessões de audiência realizadas - conciliação na fase de execução	232	19,3	10,7
Sessões de audiência realizadas - justificação prévia	0	0,0	0,0
Sessões de audiência realizadas - instrução e julgamento	0	0,0	0,0
Sessões de audiência realizadas - encerramento de instrução	0	0,0	0,0
Sessões de audiência realizadas - inquirição de testemunha (juízo	0	0,0	0,0
Sessões de audiência realizadas - una + instrução	895	74,6	41,2
Sessões de audiência realizadas - conciliação conhecimento + execução	653	54,4	30,1
Dias-Juiz	651	54,3	---

*Aferição de Resultado Individual Aproximado

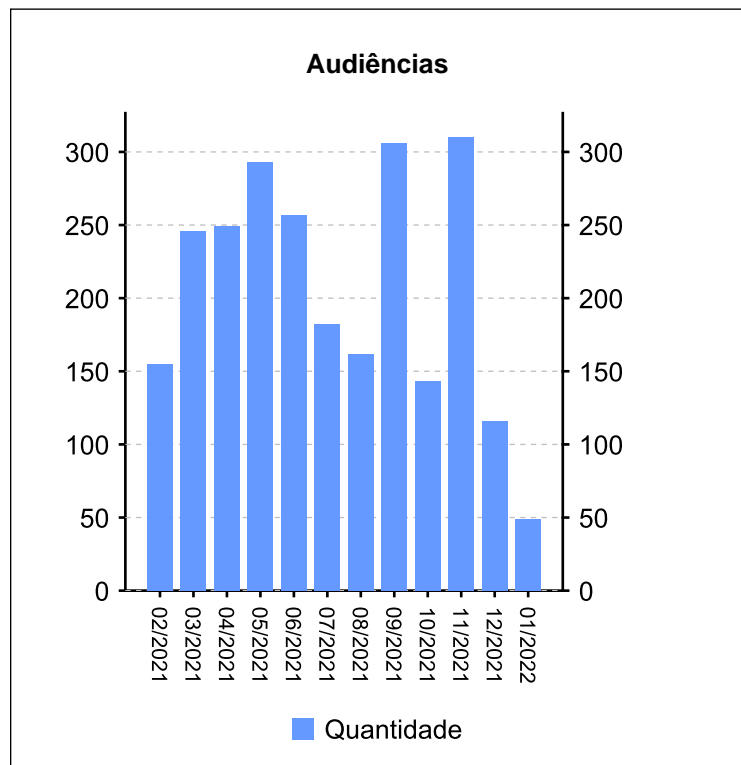
Informações do Grupo	Quantidade	Média Mensal	
		Total	RARIA*
Dias-Juiz	10.196	50,0	---

Informações do TRT15	Quantidade	Média Mensal	
		Total	RARIA*
Dias-Juiz	69.998	38,1	---

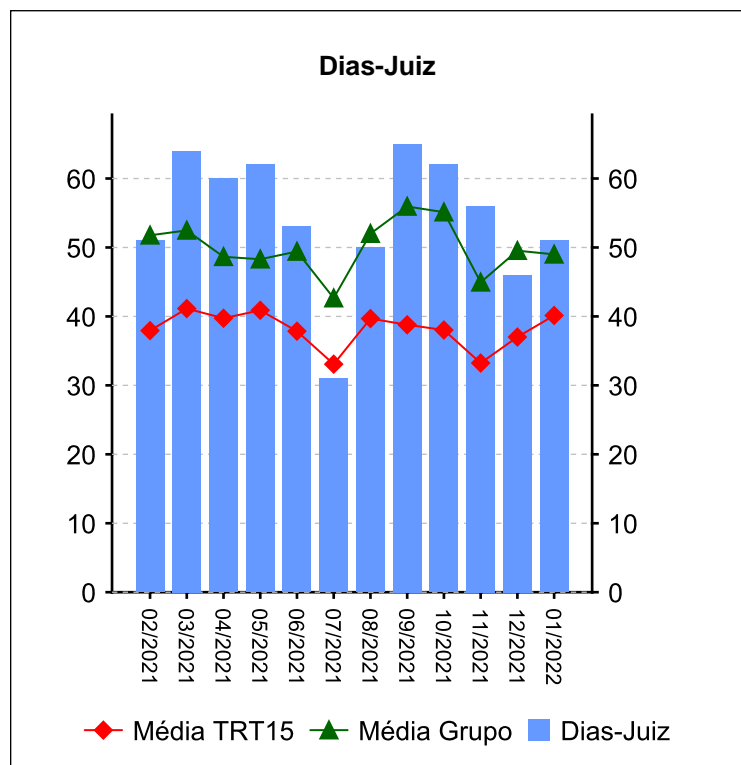
10.2 - AFERIÇÃO DE RESULTADOS - AUDIÊNCIAS [02/2021 a 01/2022]

(fonte: e-Gestão e Relatório de Aferição de Resultados)

Resumo - Audiências



Audiências	Conciliação Conhec.	Conciliação Exec.	Inicial	Instrução	UNA	Total
02/2021	48	27	53	27	0	155
03/2021	50	45	85	66	0	246
04/2021	75	23	83	67	1	249
05/2021	86	21	94	92	0	293
06/2021	15	16	134	92	0	257
07/2021	20	5	94	63	0	182
08/2021	2	19	50	91	0	162
09/2021	37	25	143	101	0	306
10/2021	15	8	19	100	1	143
11/2021	57	38	96	118	1	310
12/2021	14	3	51	43	5	116
01/2022	2	2	18	27	0	49
Total	421	232	920	887	8	2468



Dias-Juiz	
Mês/Ano	Qtd
02/2021	51
03/2021	64
04/2021	60
05/2021	62
06/2021	53
07/2021	31
08/2021	50
09/2021	65
10/2021	62
11/2021	56
12/2021	46
01/2022	51
Média Mensal	54,3

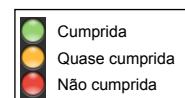
11 - METAS NACIONAIS [até 01/2022]

(fonte: e-Gestão e Relatório de Acompanhamento de Metas)

Meta 1 [CNJ 2021] - Julgar mais processos que os distribuídos

Julgar quantidade maior de processos de conhecimento do que os distribuídos no ano corrente

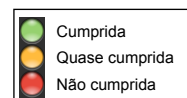
Casos Novos	Solucionados	Meta	Pendentes de Solução	Média Mensal de Casos Novos	Média Mensal de Processos Solucionados	Grau de Cumprimento
2361	2250	2361	111	197	188	95 %



Meta 2 [CNJ 2021] - Julgar processos mais antigos

Identificar e julgar, até 31/12/2021, pelo menos 93% dos processos distribuídos até 31/12/2019

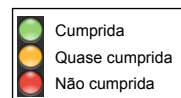
Processos distribuídos até 31/12/2019	Meta	Solucionados	Pendentes de Solução	Média Mensal de Processos Solucionados (Total)	Média Mensal de Processos Solucionados (Meta 2)	Taxa de soluções Meta 2 x Total*	Grau de Cumprimento
2114	1966	2115	0	188	59	31 %	100 %



Meta 5 [CNJ 2021] - Reduzir a Taxa de Congestionamento Líquida

Reduzir em 2 pontos percentuais a taxa de congestionamento líquida, exceto execuções fiscais, em relação a 2019. Cláusulas de barreira: 40% na fase de conhecimento (1º e 2º graus) e 64% na fase de execução.

Taxa de Congestionamento Líquido	Meta	Grau de Cumprimento
56	48	86 %





12 - ARRECADAÇÃO

(fonte: e-Gestão)

[Voltar](#)

CUSTAS E EMOLUMENTOS	IMPOSTO DE RENDA	CONTRIBUIÇÃO PREVIDENCIÁRIA
R\$ 162.085,91	R\$ 88.324,31	R\$ 2.185.773,12
<i>Período: 04/2021 a 01/2022</i>		



13 - PENDENTES DE SOLUÇÃO

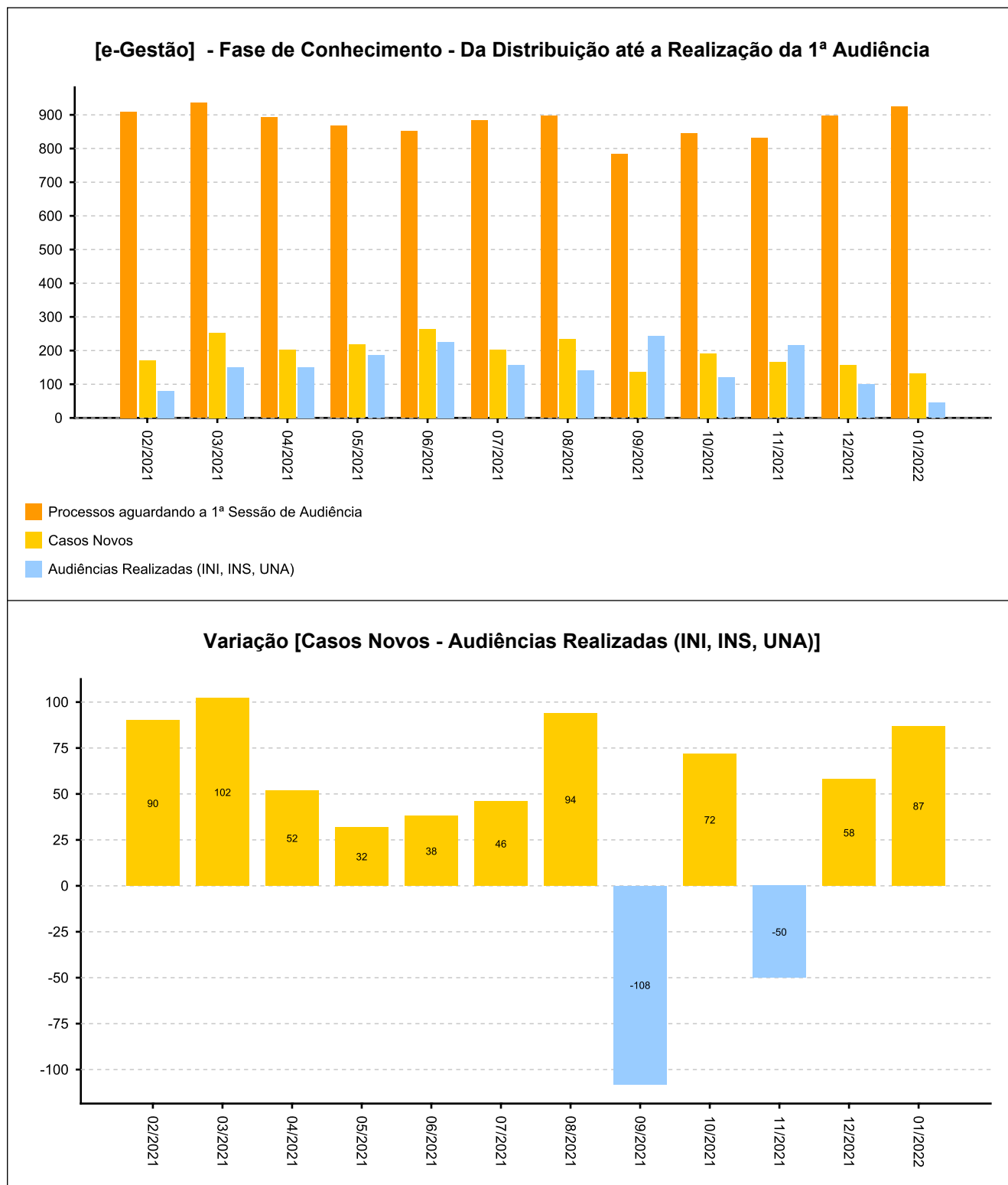
(fonte: e-Gestão)

[Voltar](#)

ANO	PROCESSOS
2014	2
2015	4
2016	12
2017	27
2018	17
2019	100
2020	305
2021	1137
2022	111
<i>Período: até 01/2022</i>	

14 - PAINEL DO CONHECIMENTO - DA DISTRIBUIÇÃO ATÉ 1ª AUDIÊNCIA [até 01/2022]

(fonte: e-Gestão)





14 - PAINEL DO CONHECIMENTO - DA DISTRIBUIÇÃO ATÉ 1ª AUDIÊNCIA [até 01/2022]

(fonte: e-Gestão)

