



# RELATÓRIO CORREICIONAL

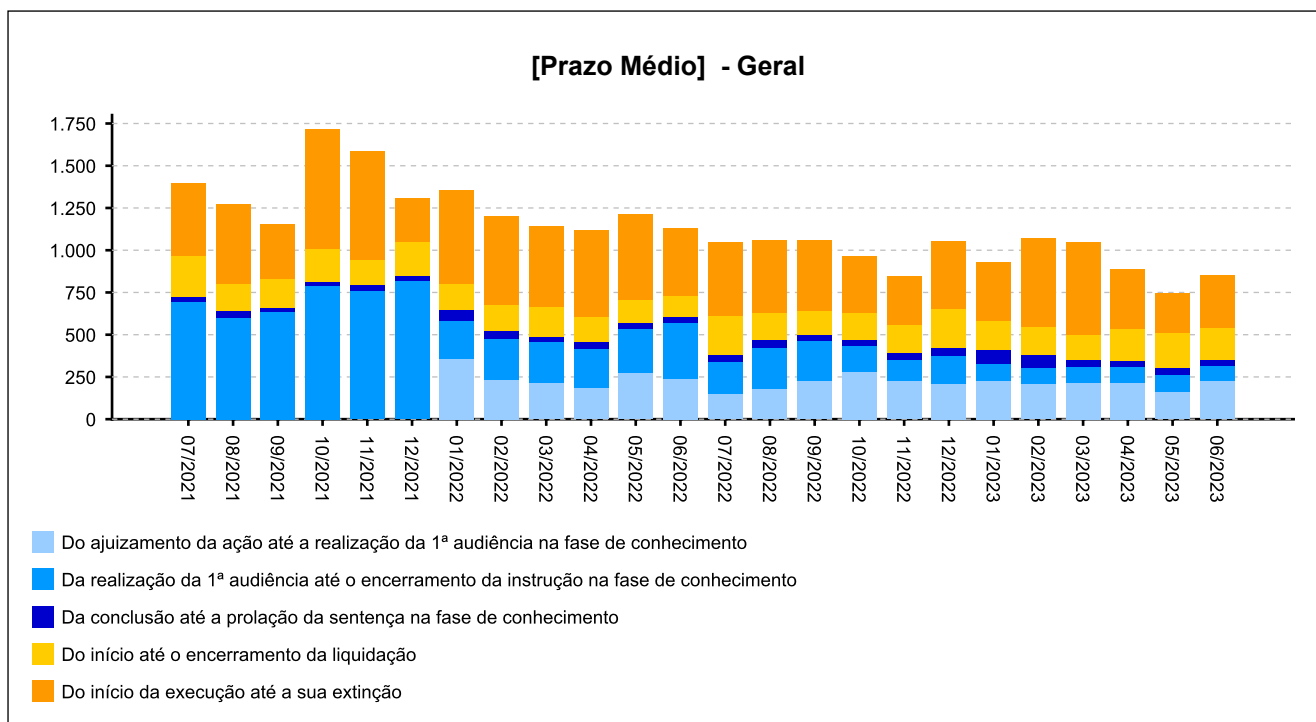
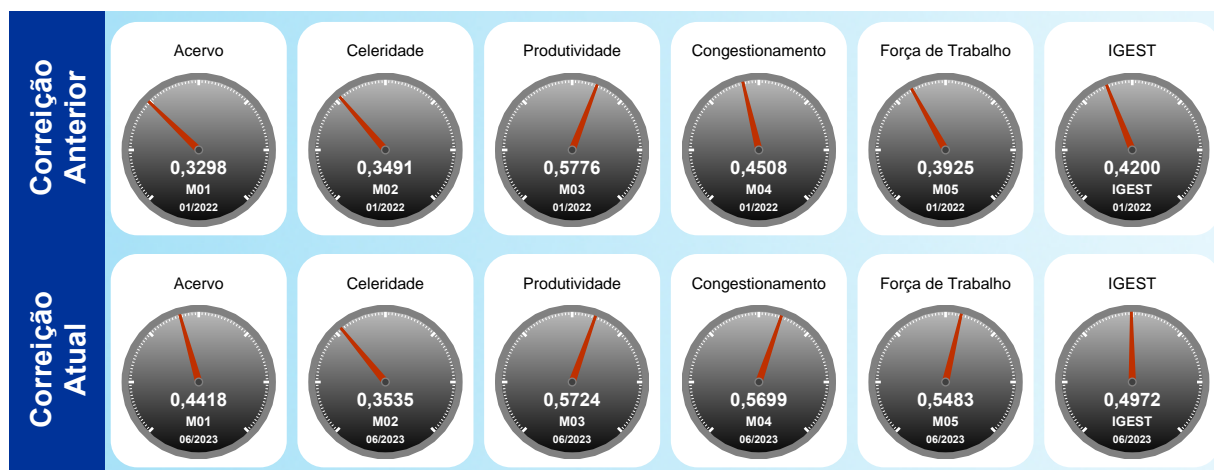
3ª VARA DO TRABALHO DE PIRACICABA - 0137  
 [ 2001 a 2500 processos ]



Utilize o leitor de QRCode de seu smartphone ou tablet e tenha acesso ao relatório no dispositivo móvel

### INFORMAÇÕES DA UNIDADE:

Lei de Criação: 10.770/03  
 Data de Instalação: 05/09/2005  
 Data de Instalação do PJE: 10/05/2013  
 Data da Última Correição: 22/03/2022





## Índice

- [1 - TITULARIDADE](#)
- [2 - JUIZES AUXILIARES E SUBSTITUTOS](#)
- [3.1 - INFORMAÇÕES FUNCIONAIS - Lotação](#)
- [3.2 - INFORMAÇÕES FUNCIONAIS - Ausências, exceto férias](#)
- [3.3 - INFORMAÇÕES FUNCIONAIS - Estagiários](#)
- [3.4 - INFORMAÇÕES FUNCIONAIS - Ações de capacitação](#)
- [4 - QUADRO SINTÉTICO - FASES PROCESSUAIS](#)
- [5 - PRAZOS MÉDIOS](#)
- [6 - MAIORES TEMPOS DE TRAMITAÇÃO](#)
- [7 - INCIDENTES PROCESSUAIS](#)
- [8 - RECURSOS](#)
- [9 - ÍNDICE NACIONAL DE GESTÃO DE DESEMPENHO DA JUSTIÇA DO TRABALHO](#)
- [10 - AFERIÇÃO DE RESULTADOS](#)
- [11 - METAS NACIONAIS](#)
- [12 - ARRECADAÇÃO](#)
- [13 - PENDENTES DE SOLUÇÃO](#)
- [14 - PAINEL DO CONHECIMENTO - DA DISTRIBUIÇÃO ATÉ 1ª AUDIÊNCIA](#)



## 1 - TITULARIDADE:

(fonte: e-Correição Adm e Assessoria de Apoio aos Magistrados)

[Voltar](#)

JUIZ TITULAR	TITULAR DESDE
ISABELA TOFANO DE CAMPOS LEITE PEREIRA	06/02/2015

### Afastamentos:

PERÍODO	MOTIVO
10/03/2022 a 10/03/2022	LICENÇA TRATAMENTO PESSOA DA FAMÍLIA - MAGISTRADO -
05/04/2022 a 06/04/2022	FÉRIAS
07/04/2022 a 08/04/2022	COMPENSAÇÃO MAG RI 1996 - INDETERMINADO
11/04/2022 a 18/04/2022	LICENÇA LUTO - MAGISTRADO - ATÉ 08 DIAS
14/07/2022 a 12/08/2022	FÉRIAS
22/01/2023 a 10/02/2023	FÉRIAS
24/02/2023 a 02/03/2023	LICENÇA PARA TRATAMENTO DE SAÚDE - MAGISTRADO -
19/06/2023 a 20/06/2023	LICENÇA PARA TRATAMENTO DE SAÚDE - MAGISTRADO -
17/07/2023 a 05/08/2023	FÉRIAS



**2 - JUIZES AUXILIARES E SUBSTITUTOS [01/03/2022 a 08/08/2023]:**

[Voltar](#)

(fonte: e-Correição Adm e Assessoria de Apoio aos Magistrados)

NOME	PERÍODO
FABIO TRIFIATIS VITALE	11/04/2022 a 11/04/2022

**Afastamentos: Não houve**

NOME	PERÍODO
LUCAS CILLI HORTA	05/07/2022 a 08/07/2022
LUCAS CILLI HORTA	09/07/2022 a 10/07/2022

**Afastamentos: Não houve**

NOME	PERÍODO
LUCAS FALASQUI CORDEIRO	26/05/2022 a 29/05/2022

**Afastamentos: Não houve**

NOME	PERÍODO
MICHELE DO AMARAL	19/06/2023 a 20/06/2023

**Afastamentos: Não houve**

NOME	PERÍODO
NATALIA SCASSIOTTA NEVES	07/01/2022 a 09/08/2023

**Afastamentos:**

PERÍODO	MOTIVO
24/06/2022 a 13/07/2022	FÉRIAS
26/11/2022 a 15/12/2022	FÉRIAS
06/03/2023 a 06/03/2023	LICENÇA PARA TRATAMENTO DE SAÚDE - MAGISTRADO -
23/06/2023 a 12/07/2023	FÉRIAS



**2 - JUIZES AUXILIARES E SUBSTITUTOS [01/03/2022 a 08/08/2023]:**

*(fonte: e-Correição Adm e Assessoria de Apoio aos Magistrados)*

<b>NOME</b>	<b>PERÍODO</b>
RODRIGO DE MATTOS TAKAYASSU	04/08/2022 a 07/08/2022

**Afastamentos: Não houve**

<b>NOME</b>	<b>PERÍODO</b>
RODRIGO FERNANDO SANITA	19/04/2022 a 24/04/2022

**Afastamentos: Não houve**



### 3 - INFORMAÇÕES FUNCIONAIS

[Voltar](#)

#### 3.1 - Lotação [30/06/2023]:

(fonte: e-Correição Adm e Coordenadoria de Provimento e Vacância)

NOME	CARGO	FUNÇÃO COMISSIONADA	EXERCÍCIO NA LOTAÇÃO
ANGELA BEATRIZ GONCALES	REQ	FC-01 EXECUTANTE	01/12/2011
CELINA JACINTHO PEREIRA	TJA	FC-04 ASSISTENTE DE SECRETARIA	27/02/2014
DEISE MARIA CASSANIGA AZEVEDO	TJA	FC-05 ASSISTENTE DE DIRETOR DE SECRETARIA	04/10/2014
ERIKA CRISTINA MENDES DE CAMPOS GARCIA	REQ	FC-04 SECRETARIO DE AUDIENCIA	05/09/2005
JOSE LUIS BURATTO	TJA	FC-02 ASSISTENTE	07/05/2018
JULIANA MARCONI PENTEADO PESSIN	TJA	FC-04 CALCULISTA	05/06/2006
MARIA CECILIA SILVEIRA GRANATO	TJASD	FC-02 ASSISTENTE	27/08/2007
MARIA CRISTINA FERREIRA RODRIGUES DE LARA	TJASD	FC-02 ASSISTENTE	03/11/2009
MARIA GORETTI GUIMARAES VIEIRA	TJA	FC-02 ASSISTENTE	17/11/2008
MATHEUS JUNQUEIRA HARDER	TJA	CJ-03 DIRETOR DE SECRETARIA DE VT	17/05/2011
<b>TOTAL DE SERVIDORES DO QUADRO</b>			<b>8</b>
<b>TOTAL DE SERVIDORES EXTRA-QUADRO</b>			<b>2</b>



### 3 - INFORMAÇÕES FUNCIONAIS

[Voltar](#)

**3.2 - Ausências, exceto férias [03/2022 a 06/2023]:**  
(fonte: e-Correição Adm e Coordenadoria de Provimento e Vacância)

MOTIVO	DIAS
FOLGA COMPENSATÓRIA - INDETERMINADO	15
LICENÇA PARA TRATAMENTO DE SAÚDE - SERVIDOR RPPS - ATÉ 24 MESES	38
LICENÇA TRATAMENTO PESSOA DA FAMÍLIA - SERVIDOR - ATÉ 30 DIAS	14
<b>TOTAL</b>	<b>67</b>



PODER JUDICIÁRIO  
JUSTIÇA DO TRABALHO  
TRIBUNAL REGIONAL DO TRABALHO DA 15ª REGIÃO  
CORREGEDORIA REGIONAL



[Voltar](#)

### 3 - INFORMAÇÕES FUNCIONAIS

#### 3.3 - Estagiários [30/06/2023]:

(fonte: e-Correição Adm e Coordenadoria de Provimento e Vacância)

**Não há estagiários na unidade**





### 3 - INFORMAÇÕES FUNCIONAIS

[Voltar](#)

#### 3.4 - Ações de capacitação [30/06/2023]: (fonte: e-Correição Adm e Escola Judicial)

SERVIDORES	HORAS
CELINA JACINTHO PEREIRA	383
DEISE MARIA CASSANIGA AZEVEDO	2
JOSE LUIS BURATTO	329
JULIANA MARCONI PENTEADO PESSIN	1
MATHEUS JUNQUEIRA HARDER	255

#### 4 - QUADRO SINTÉTICO - FASES PROCESSUAIS

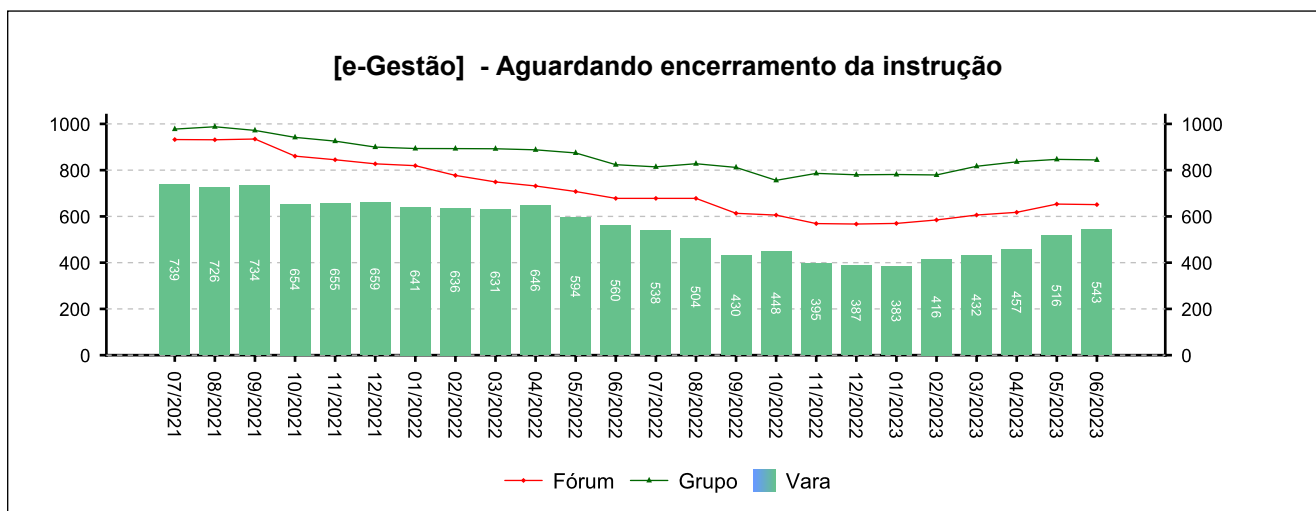
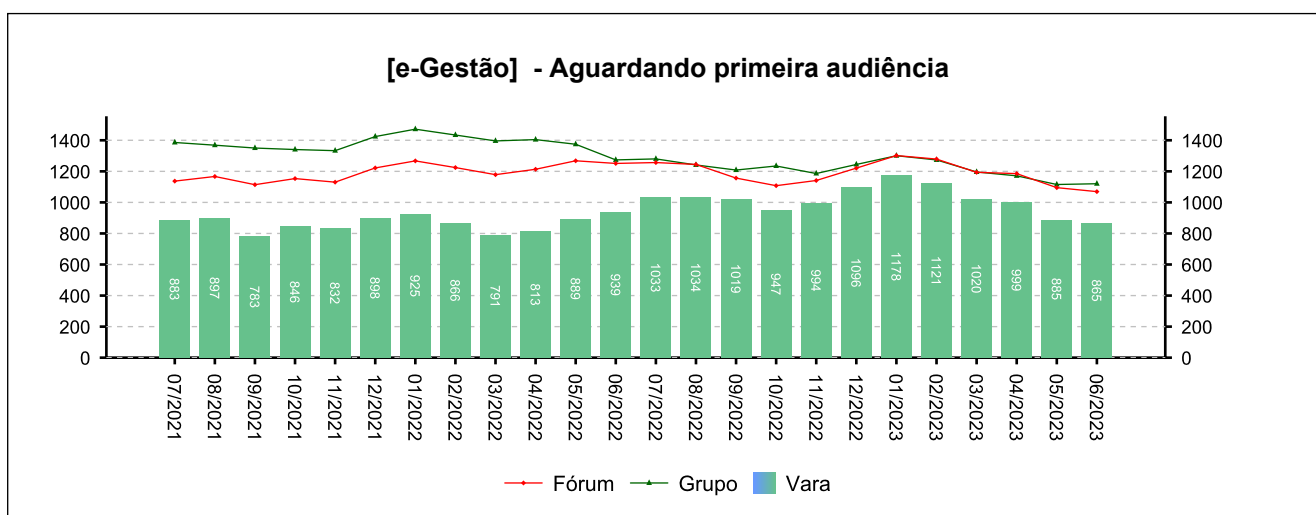
(fonte: e-Gestão e IGEST)

[Voltar](#)

##### 4.1 - Fase de Conhecimento

SITUAÇÃO	QTDE	MÉD. GRP	MÉD. FRM
Aguardando primeira audiência	865	1.120	1.069
Aguardando encerramento da instrução	543	844	651
Aguardando prolação de sentença	206	205	202
Aguardando cumprimento de acordo	493	293	619
Solucionados pendentes de finalização na fase	2.045	1.786	2.344
<b>Pendentes de finalização</b>	<b>4.152</b>	<b>4.248</b>	<b>4.885</b>

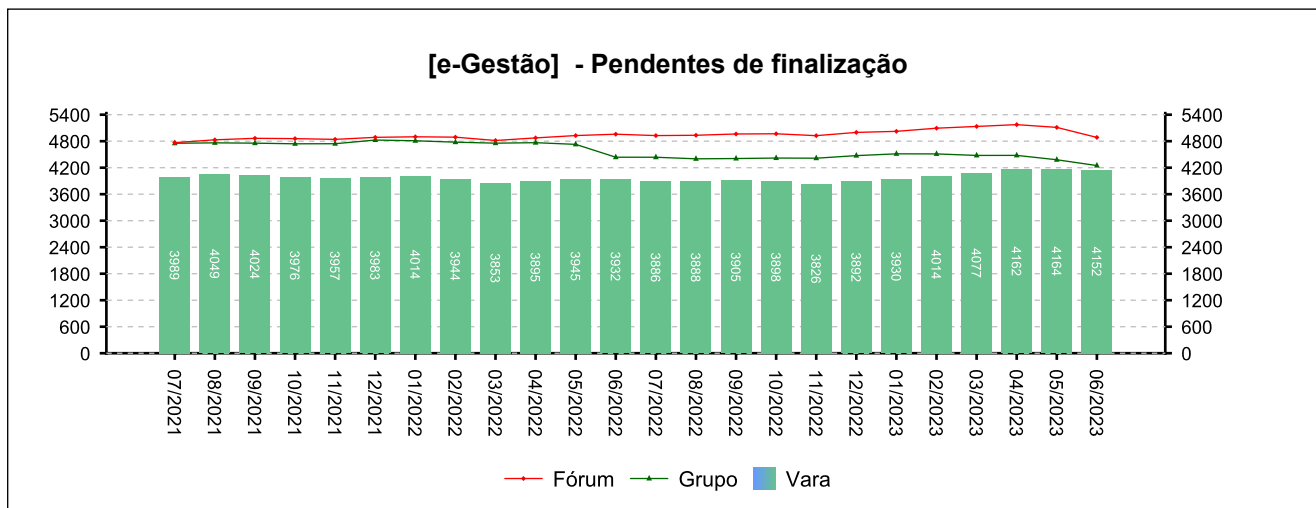
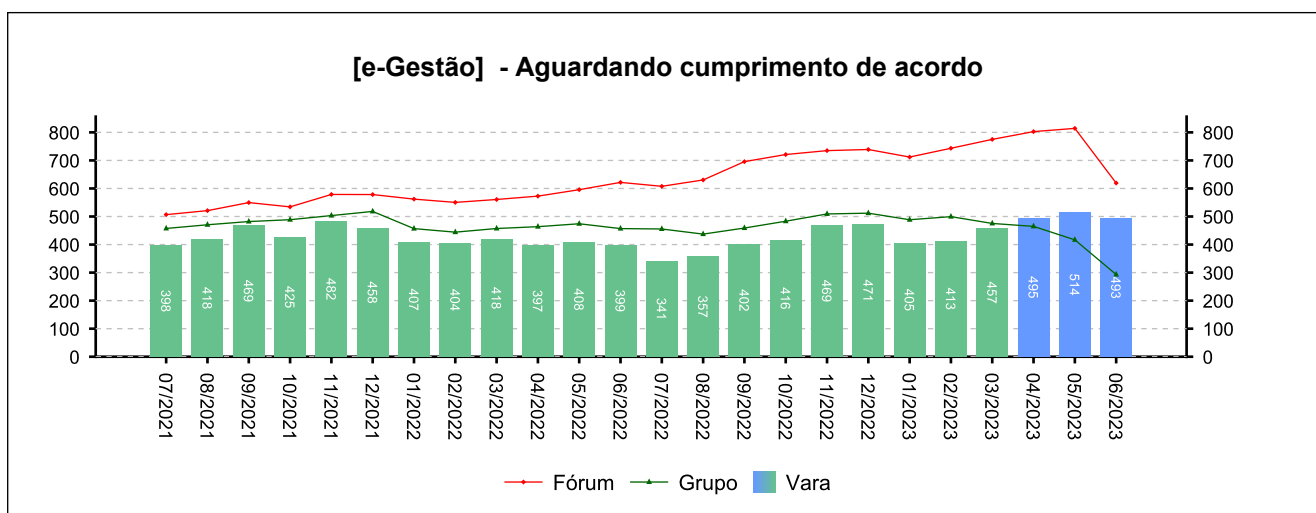
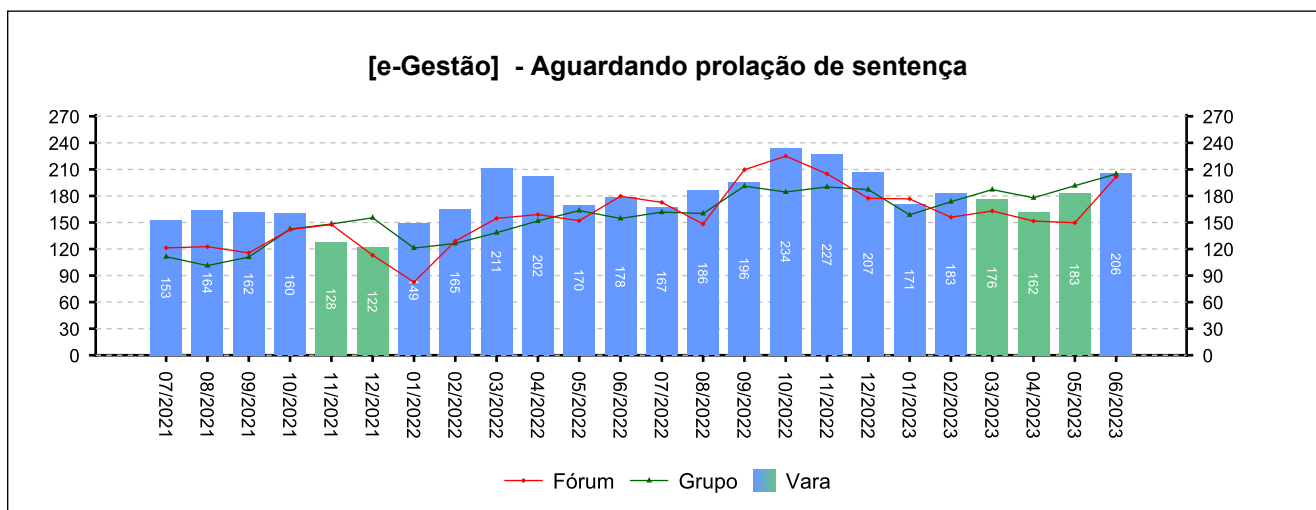
Período: 03/2022 a 06/2023



## 4 - QUADRO SINTÉTICO - FASES PROCESSUAIS

(fonte: e-Gestão e IGEST)

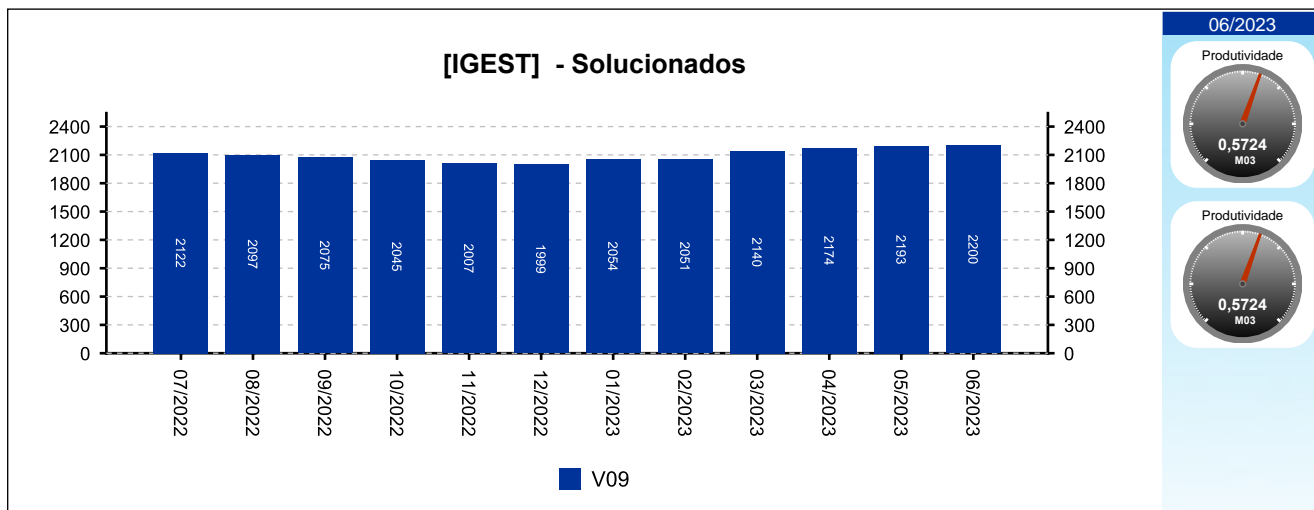
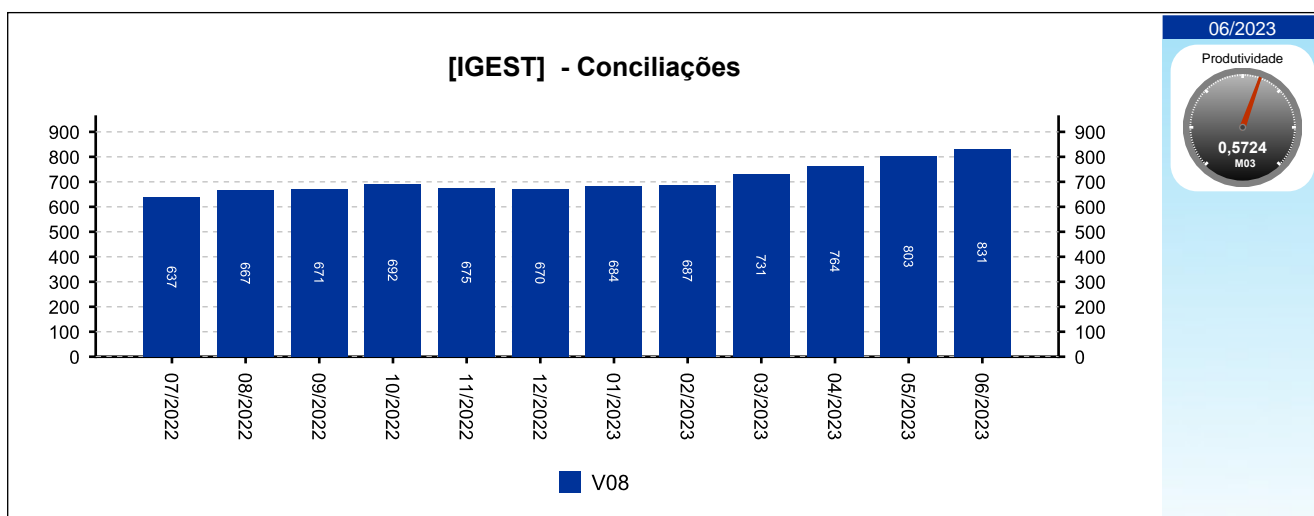
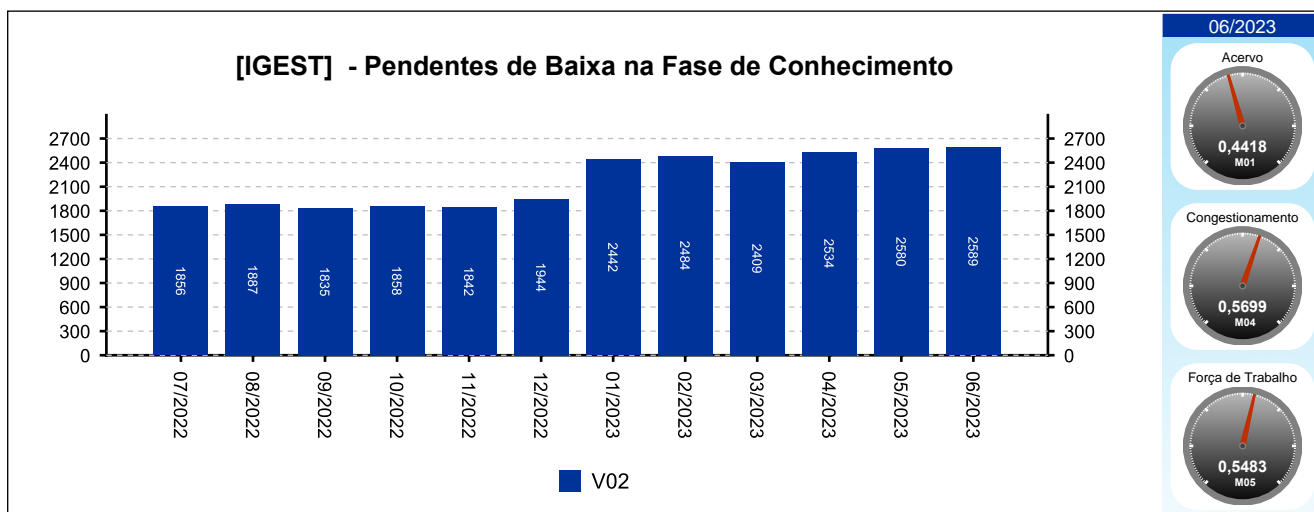
### 4.1 - Fase de Conhecimento



## 4 - QUADRO SINTÉTICO - FASES PROCESSUAIS

(fonte: e-Gestão e IGEST)

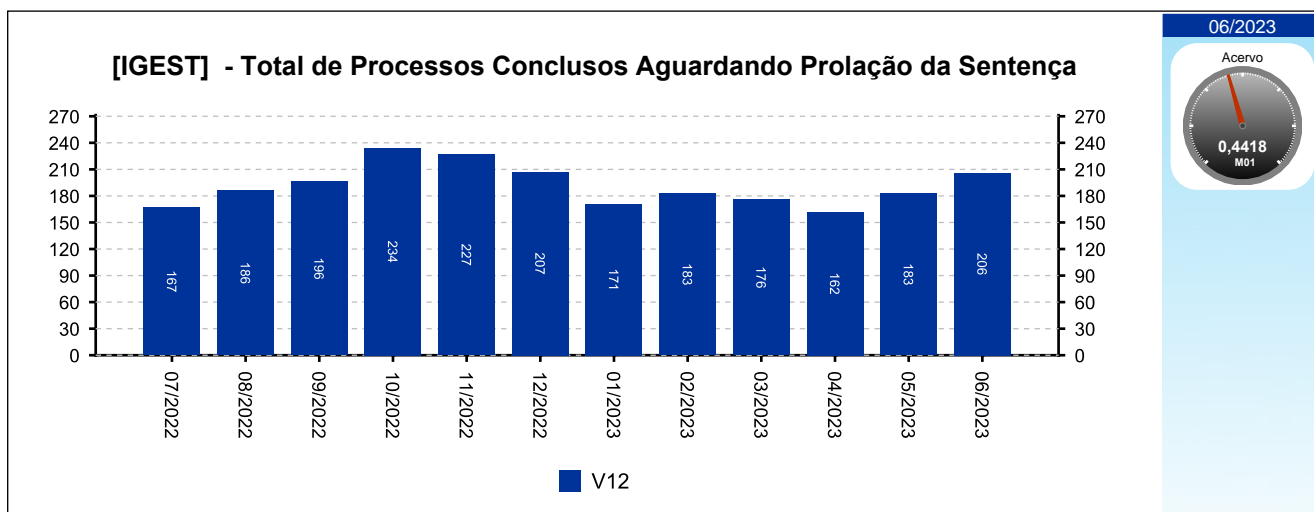
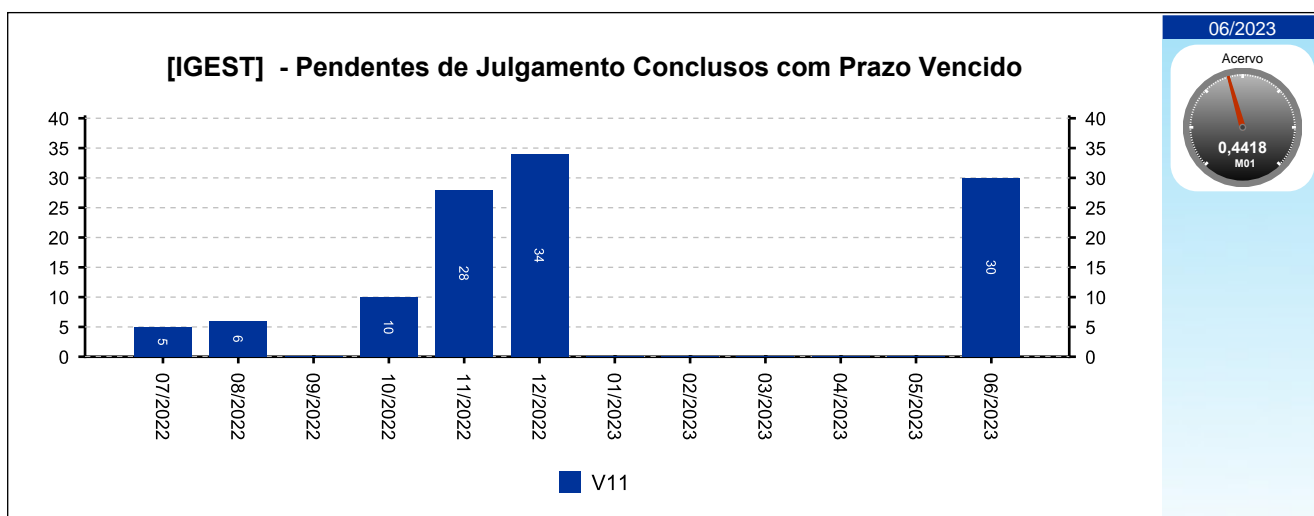
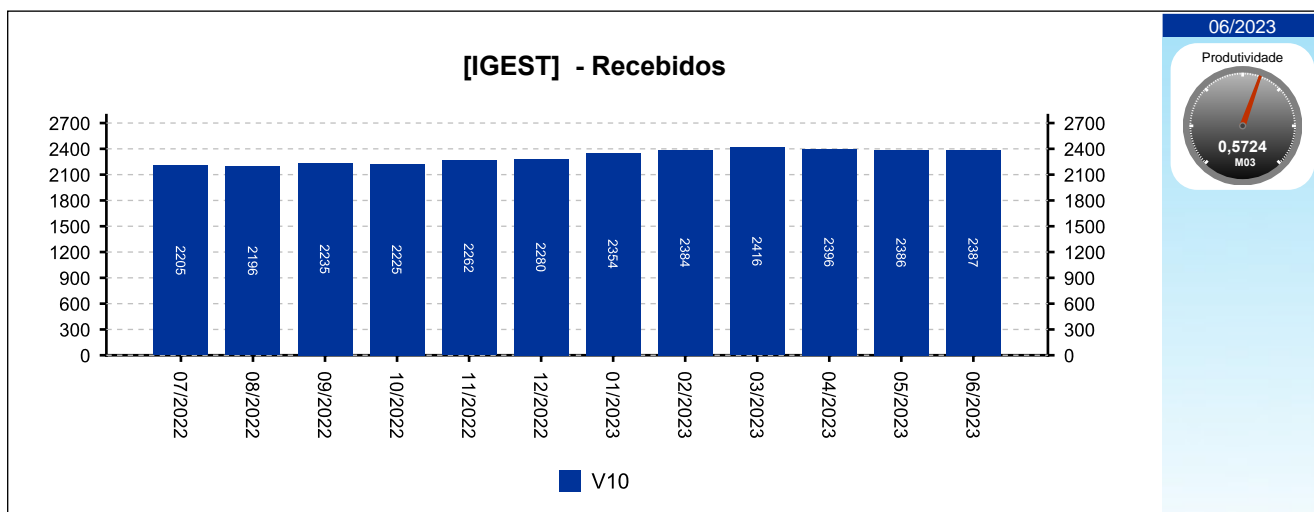
### 4.1 - Fase de Conhecimento



## 4 - QUADRO SINTÉTICO - FASES PROCESSUAIS

(fonte: e-Gestão e IGEST)

### 4.1 - Fase de Conhecimento

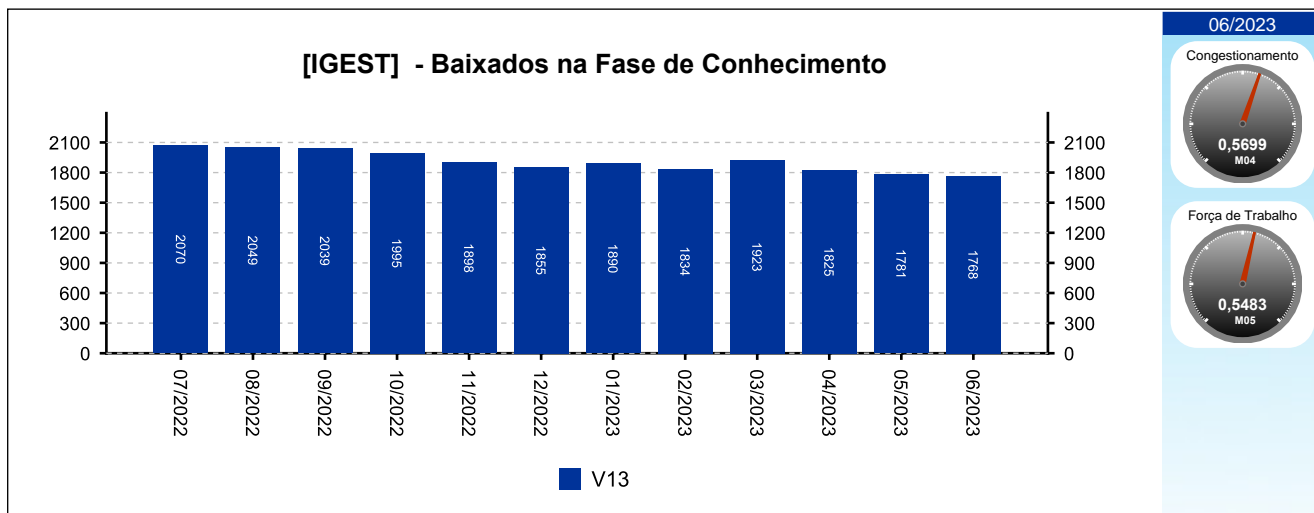




## 4 - QUADRO SINTÉTICO - FASES PROCESSUAIS

(fonte: e-Gestão e IGEST)

### 4.1 - Fase de Conhecimento





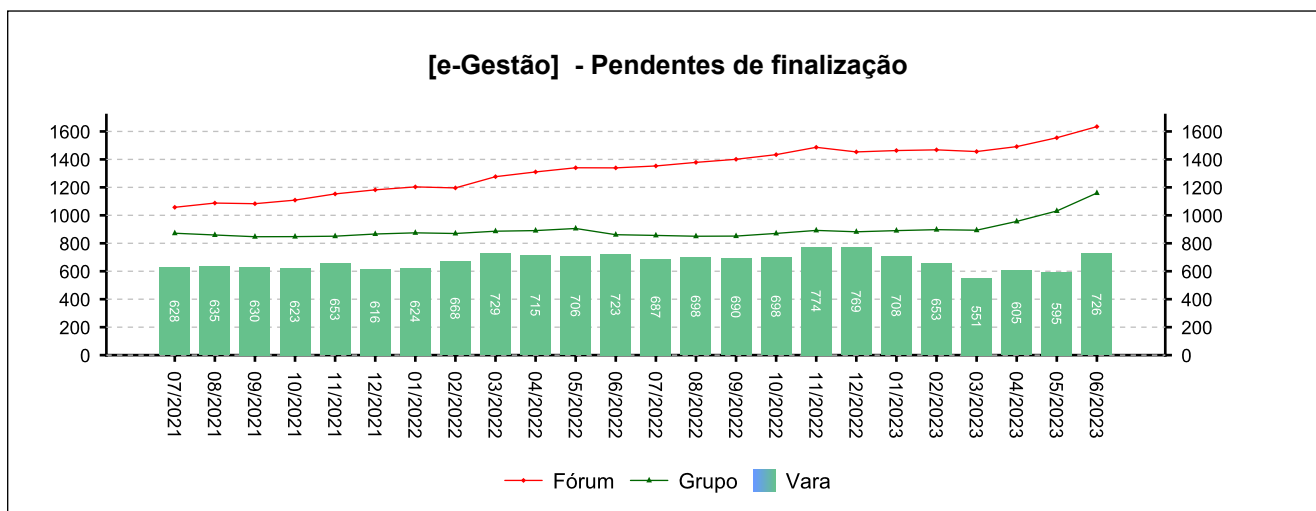
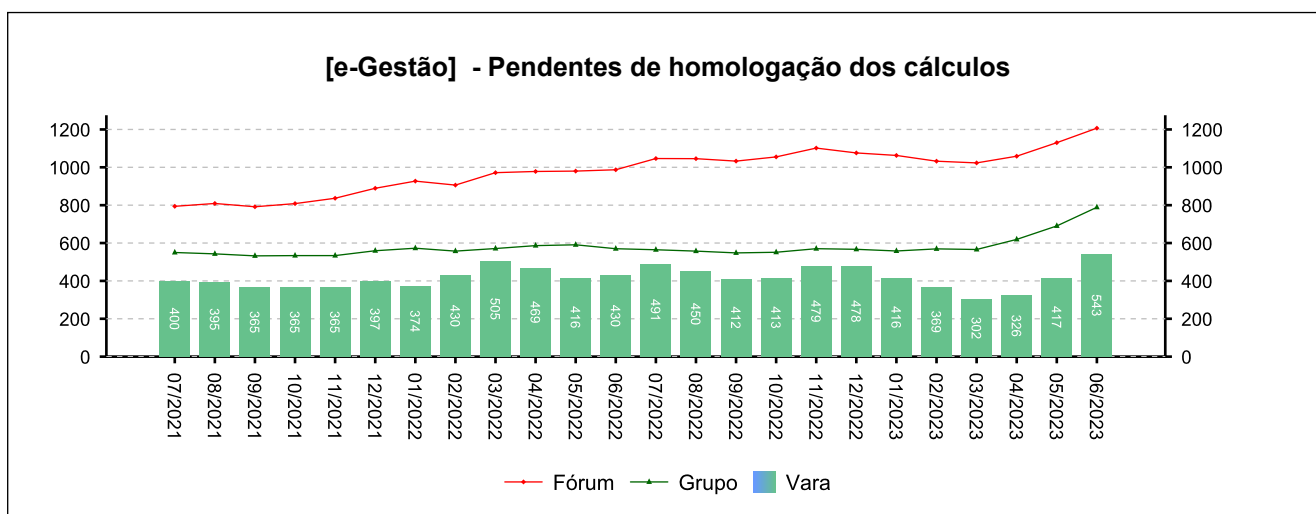
#### 4 - QUADRO SINTÉTICO - FASES PROCESSUAIS

(fonte: e-Gestão e IGEST)

##### 4.2 - Fase de Liquidação

SITUAÇÃO	QTDE	MÉD. GRP	MÉD. FRM
Pendentes de homologação dos cálculos	543	789	1.207
Liquidados pendentes de finalização na fase	183	370	428
<b>Pendentes de finalização</b>	<b>726</b>	<b>1.159</b>	<b>1.634</b>

Período: 03/2022 a 06/2023

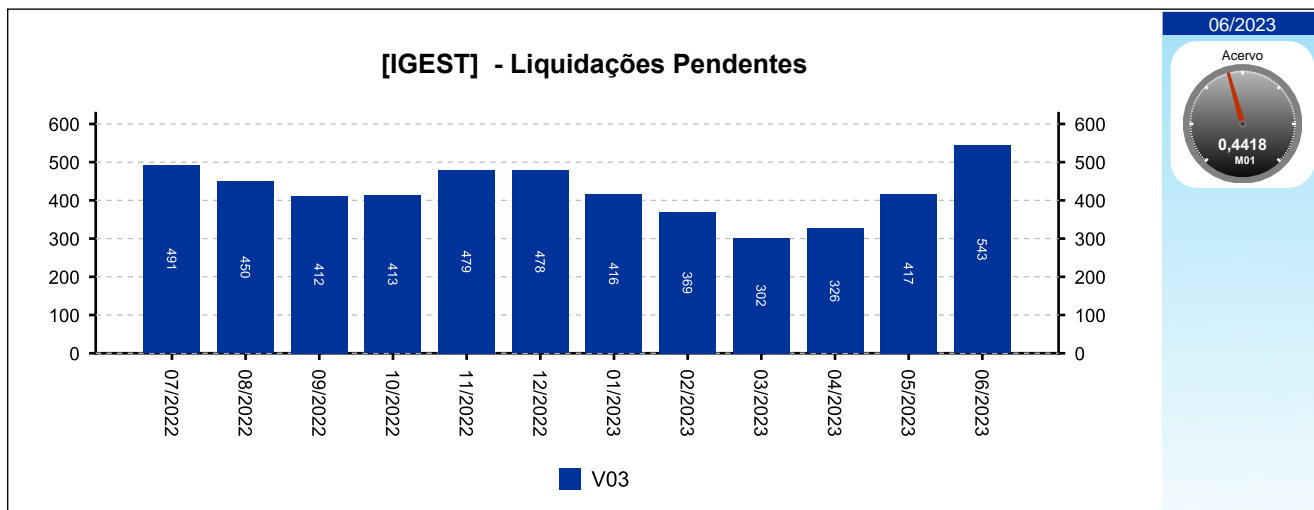




#### 4 - QUADRO SINTÉTICO - FASES PROCESSUAIS

(fonte: e-Gestão e IGEST)

##### 4.2 - Fase de Liquidação







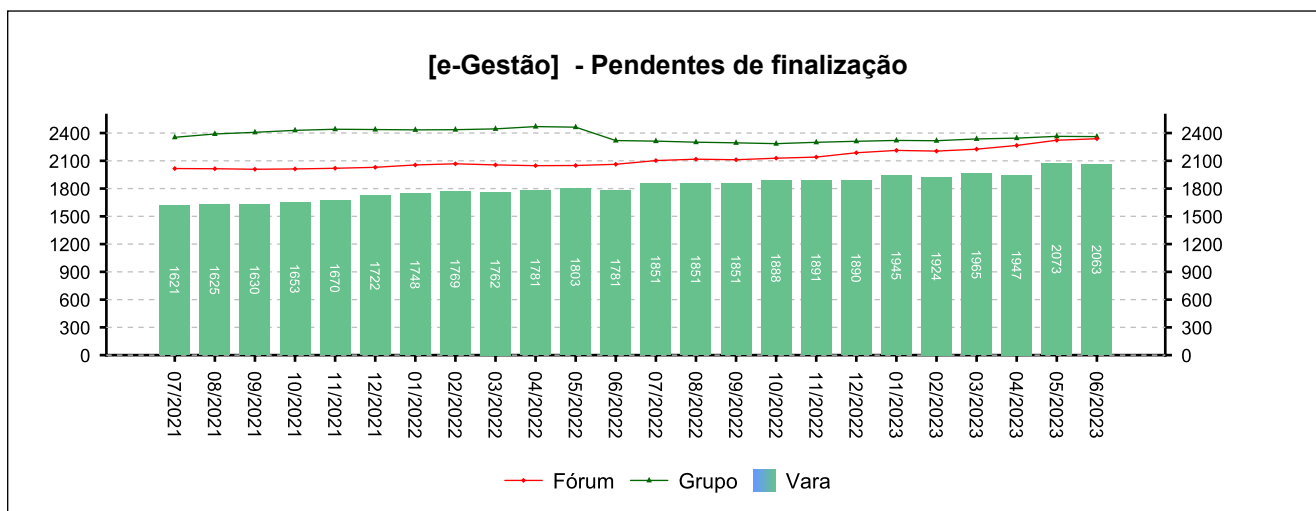
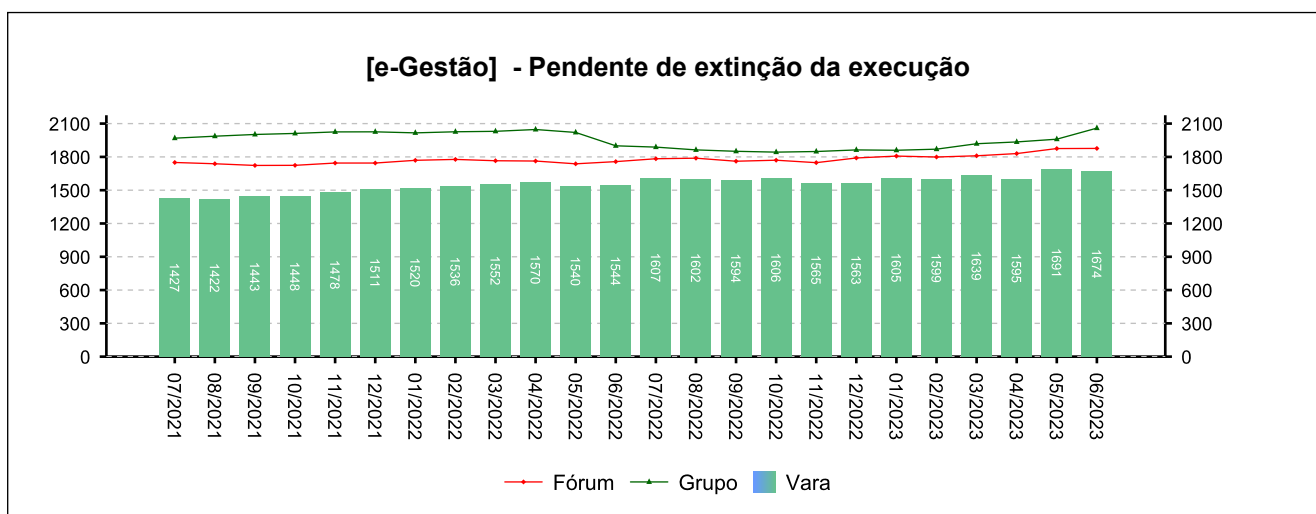
#### 4 - QUADRO SINTÉTICO - FASES PROCESSUAIS

(fonte: e-Gestão e IGEST)

##### 4.3 - Fase de Execução

SITUAÇÃO	QTDE	MÉD. GRP	MÉD. FRM
Pendente de extinção da execução	1.674	2.059	1.876
Encerrados pendentes de finalização na fase	389	302	462
<b>Pendentes de finalização</b>	<b>2.063</b>	<b>2.362</b>	<b>2.339</b>

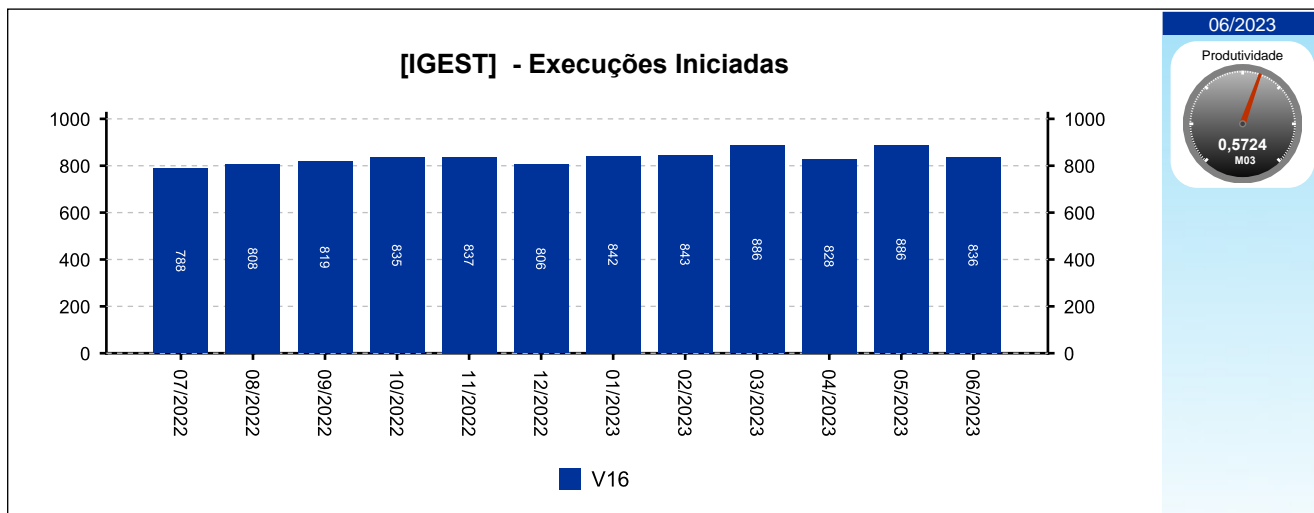
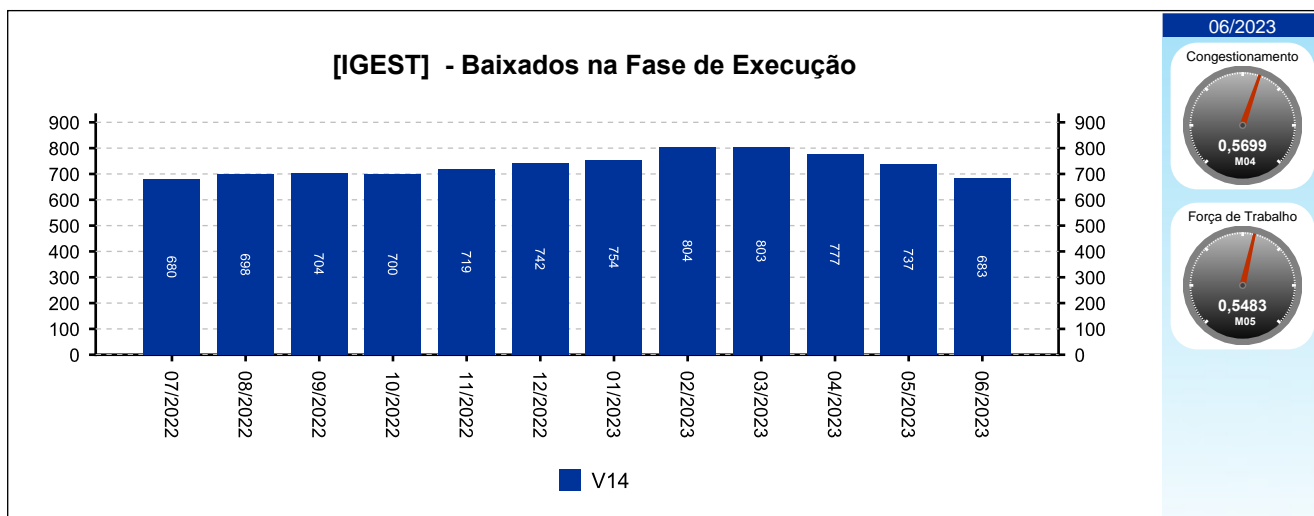
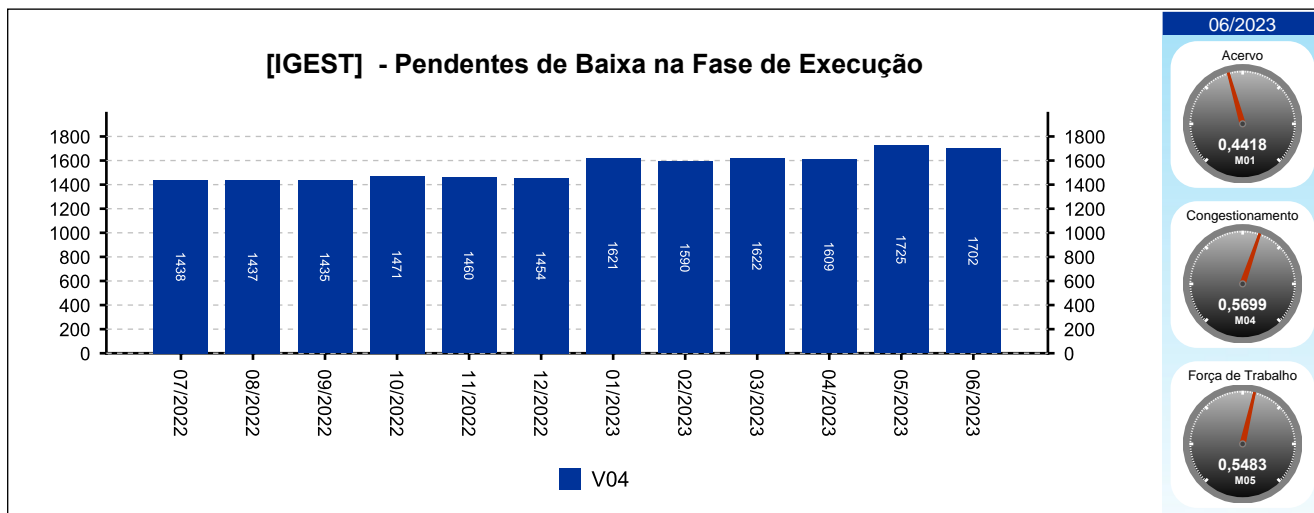
Período: 03/2022 a 06/2023



#### 4 - QUADRO SINTÉTICO - FASES PROCESSUAIS

(fonte: e-Gestão e IGEST)

##### 4.3 - Fase de Execução

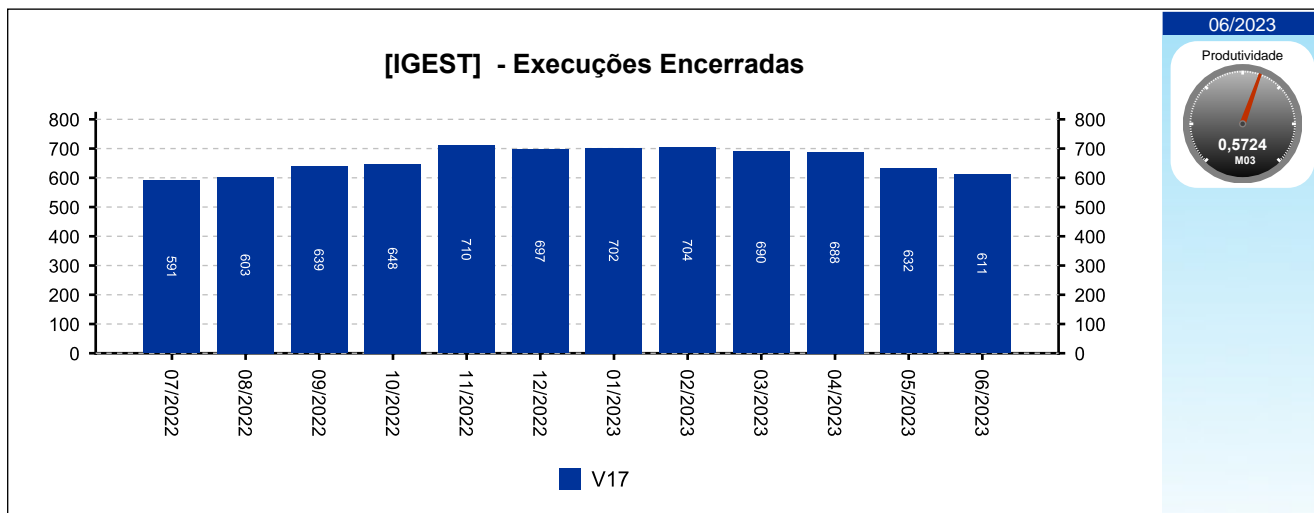




#### 4 - QUADRO SINTÉTICO - FASES PROCESSUAIS

(fonte: e-Gestão e IGEST)

##### 4.3 - Fase de Execução





#### 4 - QUADRO SINTÉTICO - FASES PROCESSUAIS

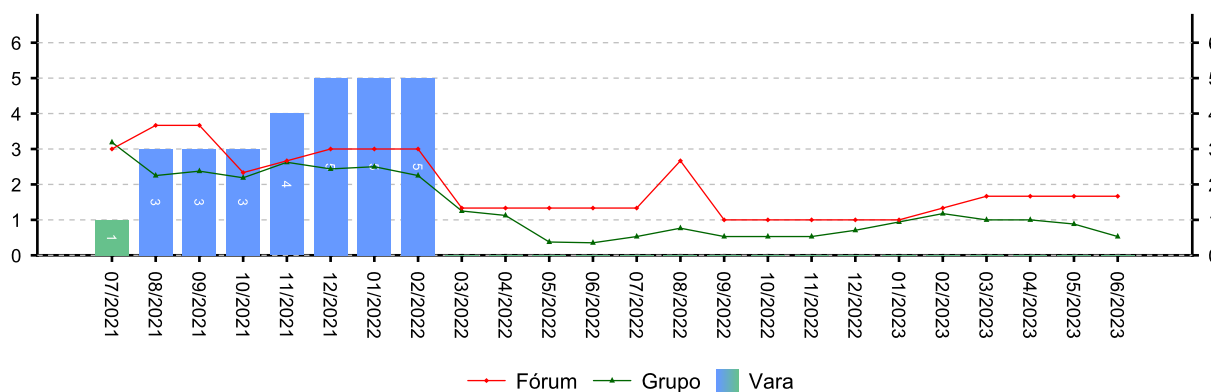
(fonte: e-Gestão e IGEST)

##### 4.4 - Arquivo Provisório

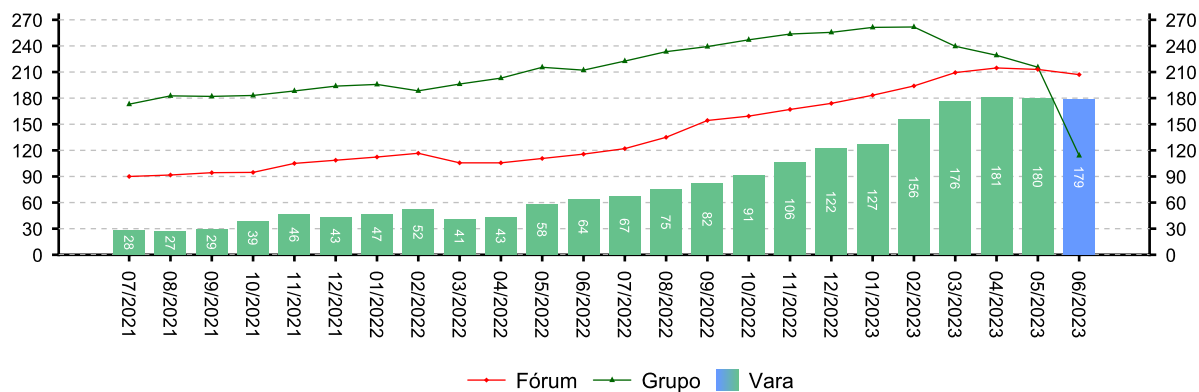
SITUAÇÃO	QTDE	MÉD. GRP	MÉD. FRM
Saldo de processos no arquivo provisório - Liquidação	0	1	2
Saldo de processos no arquivo provisório - Execução	179	114	207

*Período: 03/2022 a 06/2023*

[e-Gestão] - Saldo de processos no arquivo provisório - Liquidação



[e-Gestão] - Saldo de processos no arquivo provisório - Execução





#### 4 - QUADRO SINTÉTICO - FASES PROCESSUAIS

(fonte: e-Gestão e IGEST)

##### 4.5 - Total de Pendências

	<b>QTDE</b>	<b>MÉD. GRP</b>	<b>MÉD. FRM</b>
Pendentes de finalização - Conhecimento	4.152	4.248	4.885
Pendentes de finalização - Liquidação	726	1.159	1.634
Pendentes de finalização - Execução	2.063	2.362	2.339
Saldo de processos no arquivo provisório - Liquidação	0	1	2
Saldo de processos no arquivo provisório - Execução	179	114	207
<b>TOTAL:</b>	<b>7.120</b>	<b>7.884</b>	<b>9.067</b>

Período: 03/2022 a 06/2023

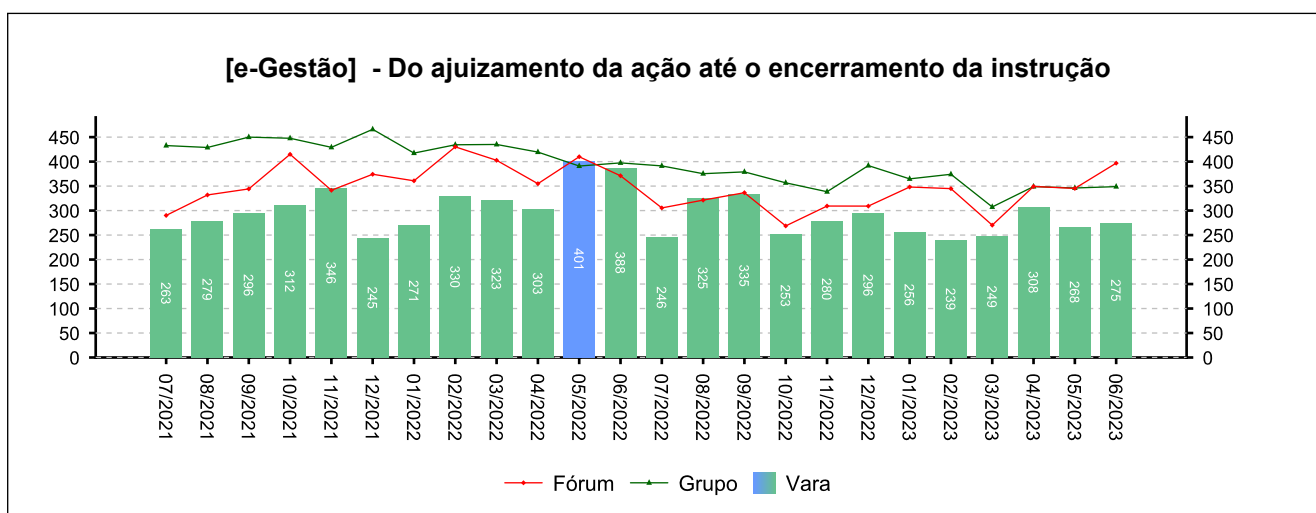
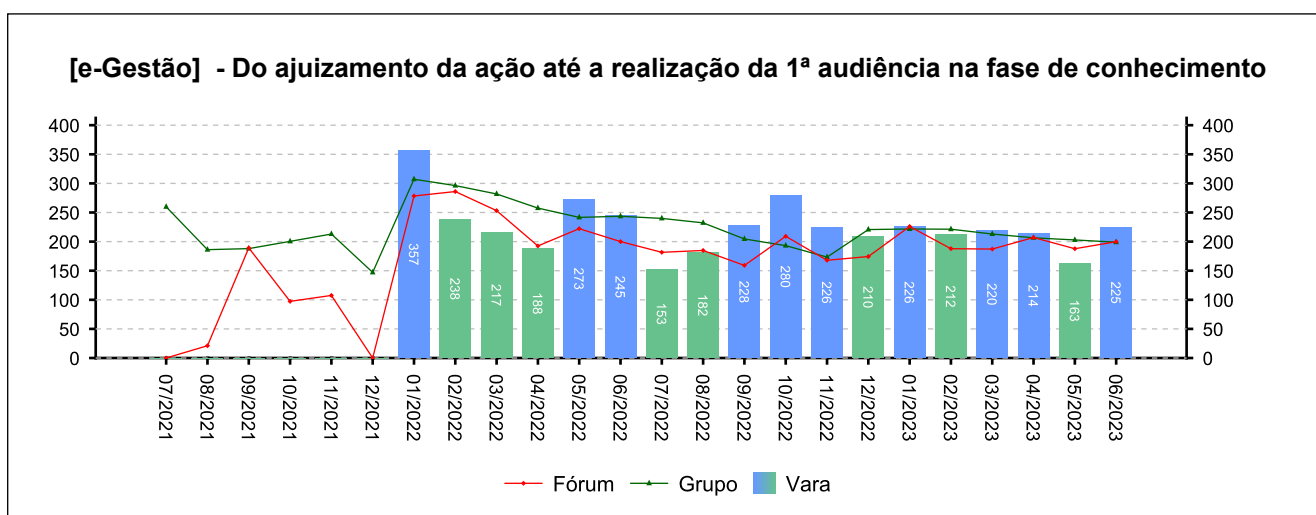
## 5 - PRAZOS MÉDIOS

(fonte: e-Gestão e IGEST)

### 5.1 - Fase de Conhecimento

	QTDE	DIAS	DIAS GRP	DIAS FRM
Do ajuizamento da ação até a realização da 1ª audiência na fase de conhecimento	2.049	214	220	196
Do ajuizamento da ação até o encerramento da instrução	3.137	297	371	340
Do ajuizamento da ação até a prolação de sentença	2.921	328	390	356
Da conclusão até a prolação da sentença na fase de conhecimento	1.962	44	33	34

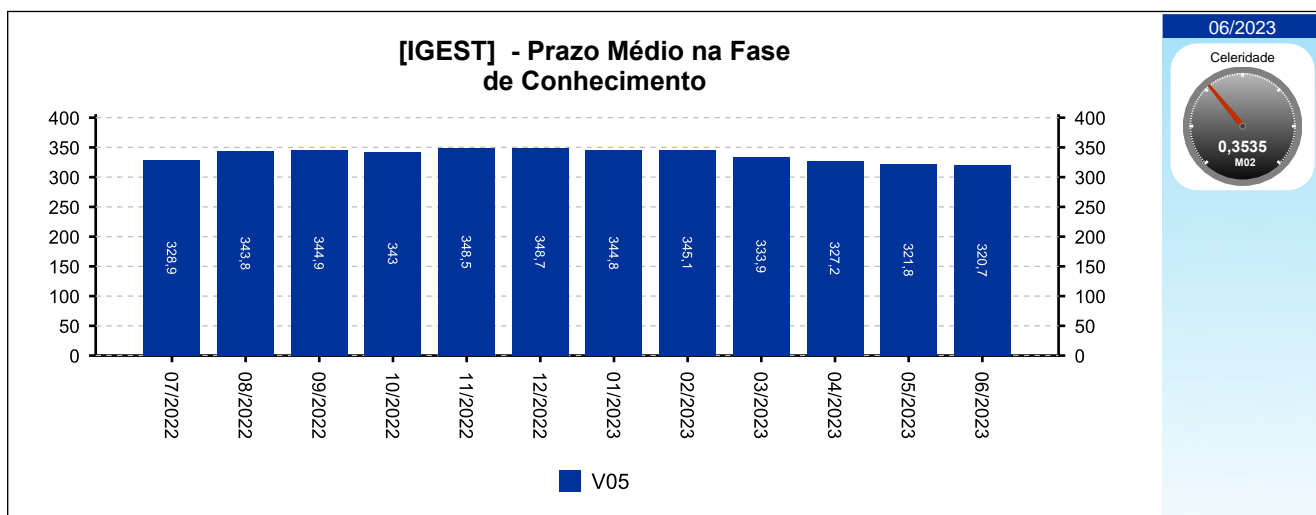
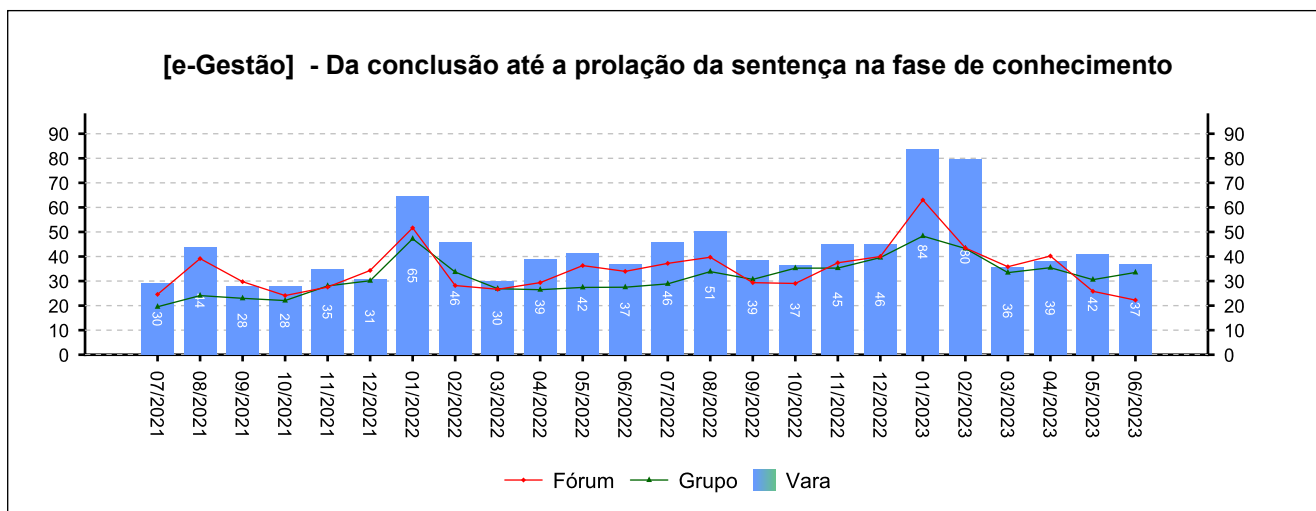
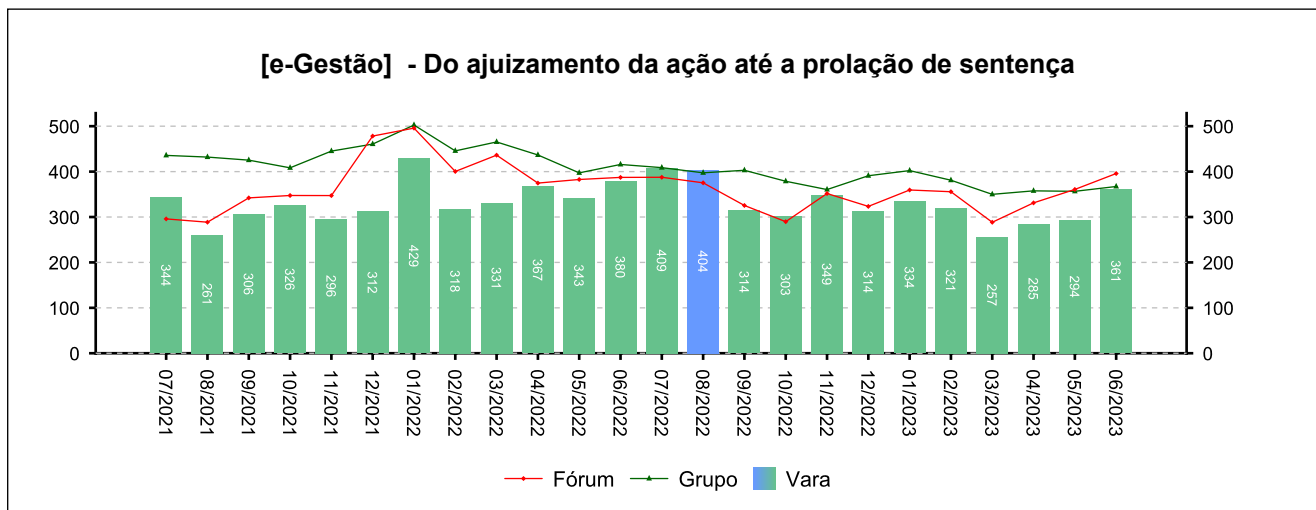
Período: 03/2022 a 06/2023



## 5 - PRAZOS MÉDIOS

(fonte: e-Gestão e IGEST)

### 5.1 - Fase de Conhecimento





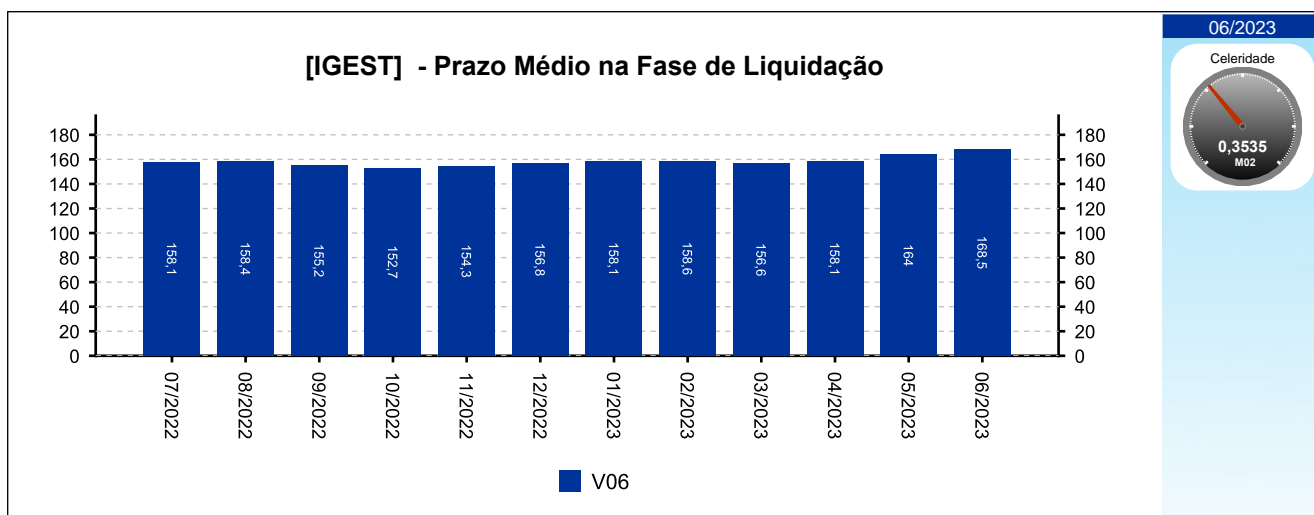
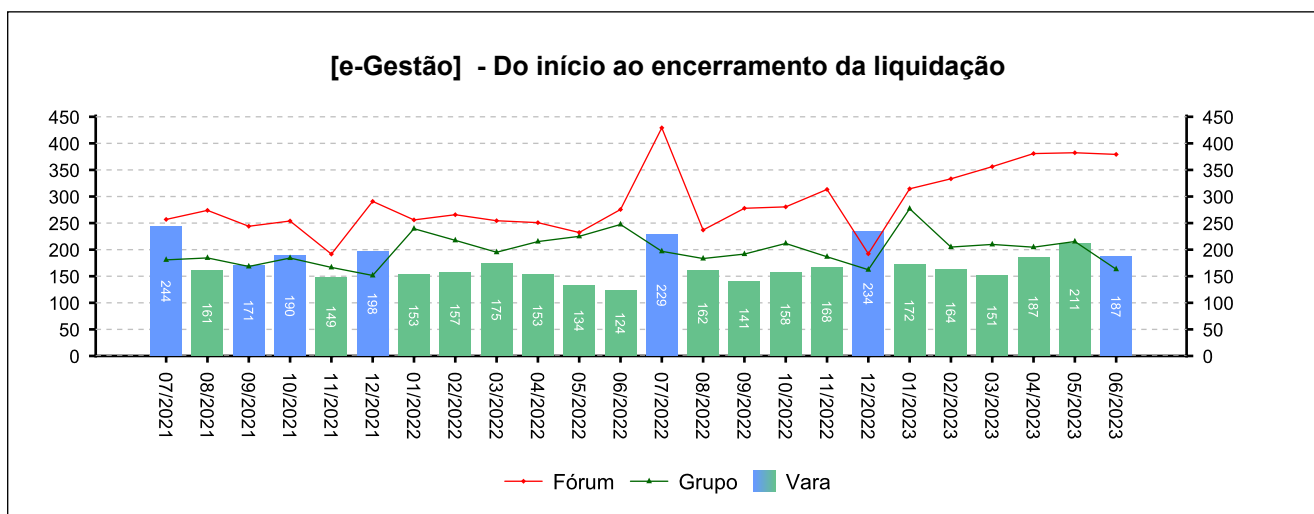
## 5 - PRAZOS MÉDIOS

(fonte: e-Gestão e IGEST)

### 5.2 - Fase de Liquidação

	QTDE	DIAS	DIAS GRP	DIAS FRM
Do início ao encerramento da liquidação	1.116	161	204	297

Período: 03/2022 a 06/2023







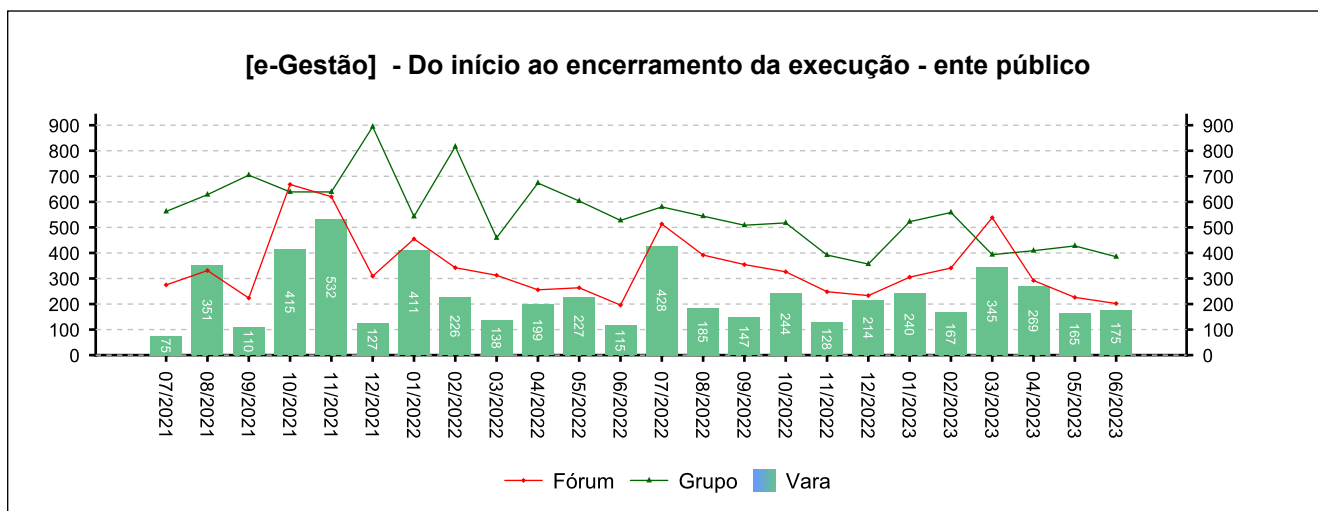
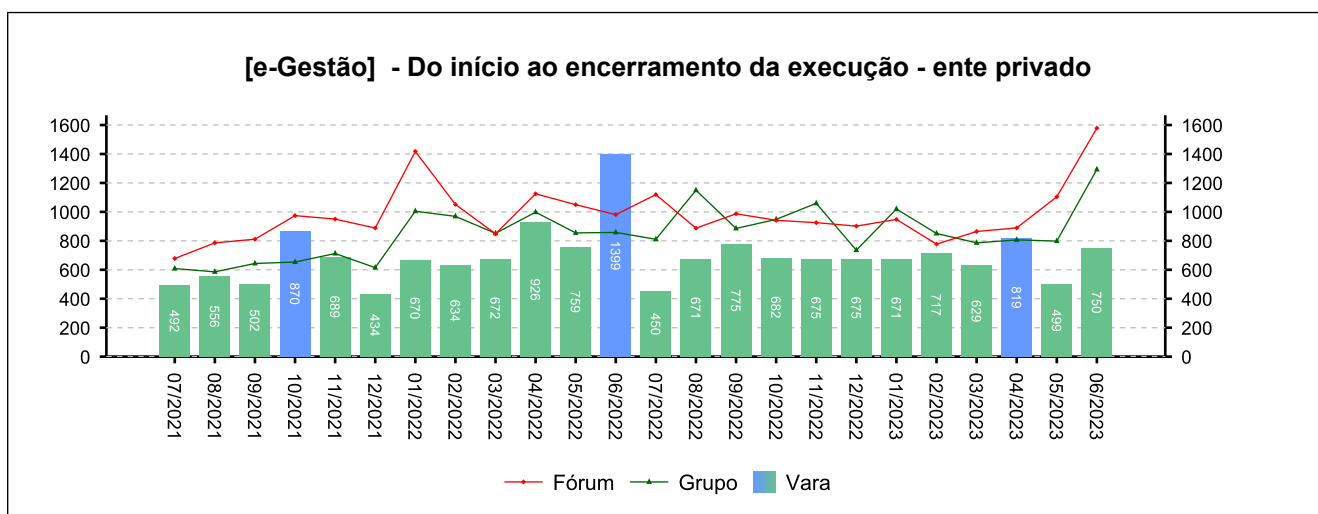
## 5 - PRAZOS MÉDIOS

(fonte: e-Gestão e IGEST)

### 5.3 - Fase de Execução

	QTDE	DIAS	DIAS GRP	DIAS FRM
Do início ao encerramento da execução - ente privado	357	719	932	1.007
Do início ao encerramento da execução - ente público	512	202	502	302
<b>Total / Média</b>	<b>869</b>	<b>414</b>	<b>767</b>	<b>658</b>

Período: 03/2022 a 06/2023

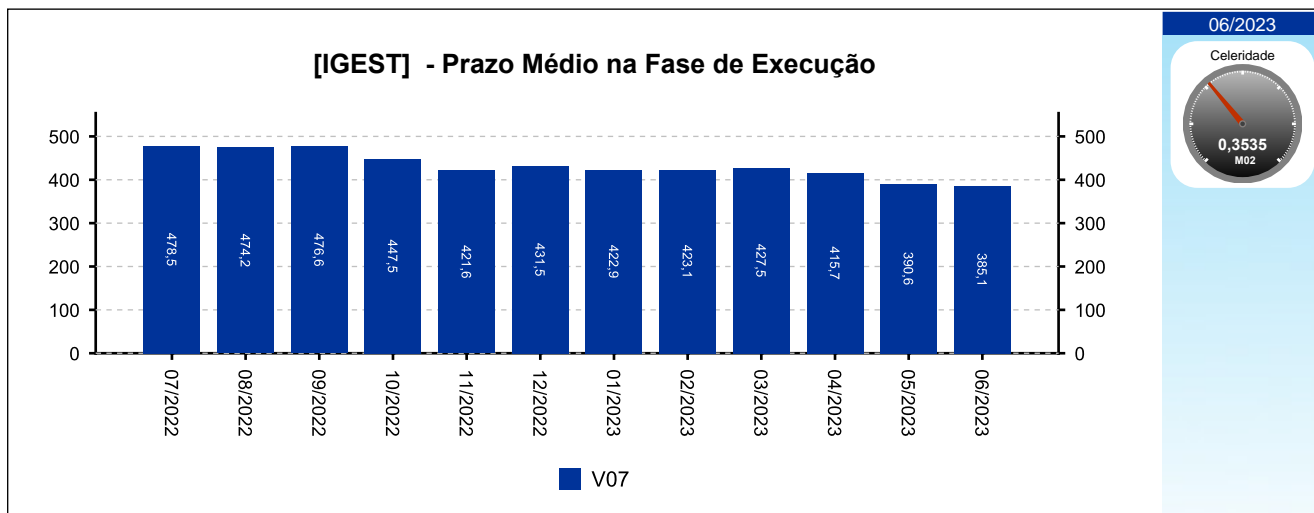




## 5 - PRAZOS MÉDIOS

(fonte: e-Gestão e IGEST)

### 5.3 - Fase de Execução





[Voltar](#)

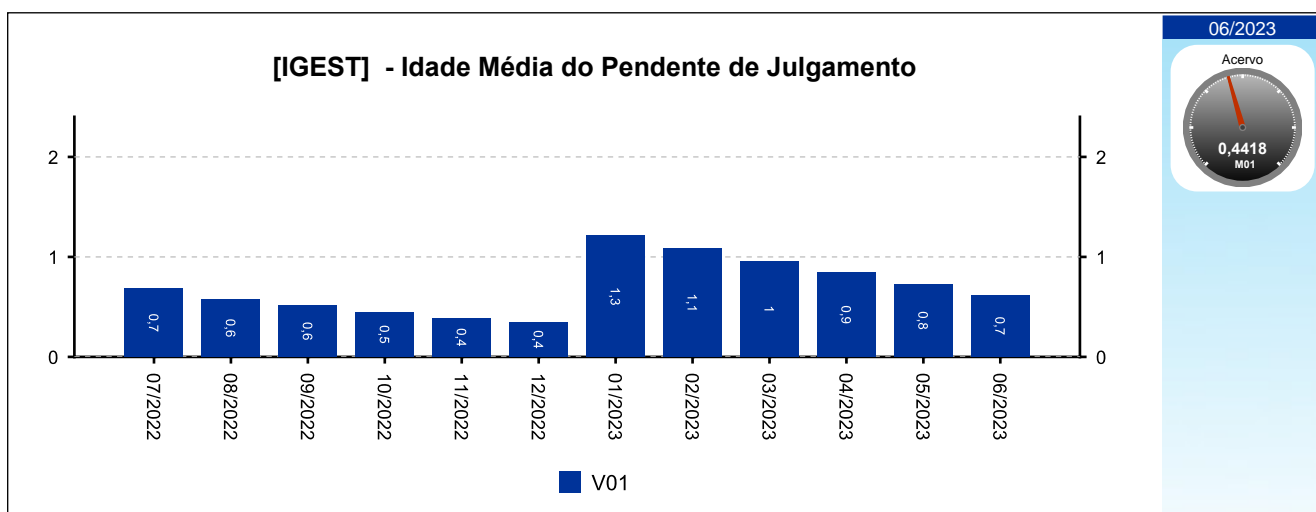
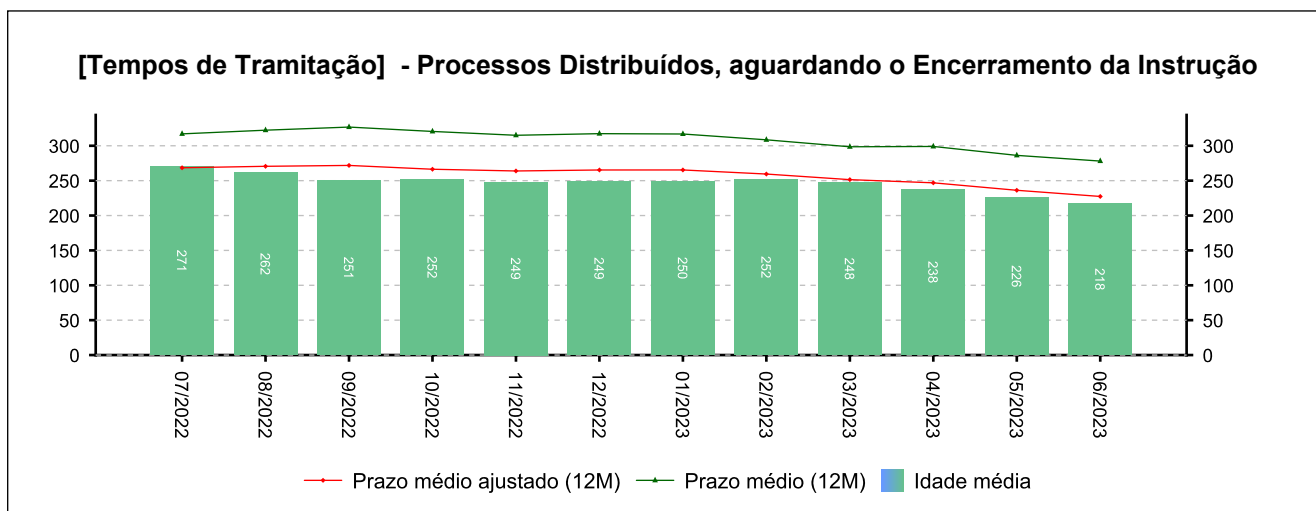
## 6 - MAIORES TEMPOS DE TRAMITAÇÃO

(fonte: e-Gestão e IGEST)

### 6.1 - Processos Distribuídos, aguardando o Encerramento da Instrução

PROCESSO	ENTRADA	DISTRIBUIÇÃO	IDADE
0011925-06.2015.5.15.0137	07/06/2016	02/09/2015	2.858
0011340-17.2016.5.15.0137	25/09/2019	03/06/2016	2.583
0011848-60.2016.5.15.0137	15/02/2017	04/08/2016	2.521
0012070-28.2016.5.15.0137	19/02/2020	02/09/2016	2.492
0012599-47.2016.5.15.0137	01/06/2017	08/11/2016	2.425

Período: até 06/2023





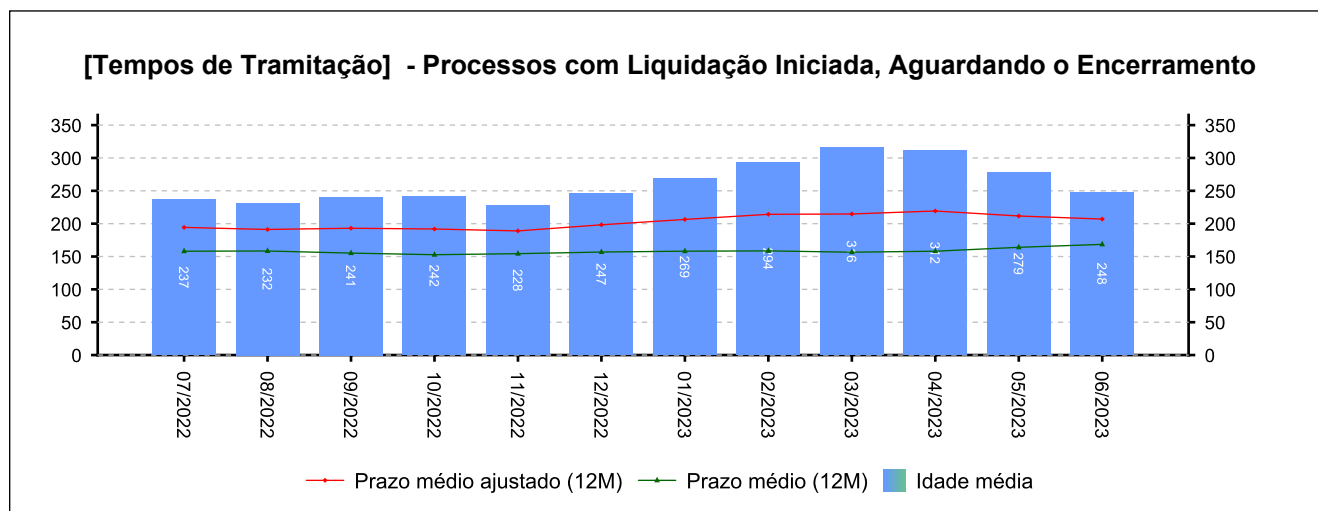
## 6 - MAIORES TEMPOS DE TRAMITAÇÃO

(fonte: e-Gestão e IGEST)

### 6.2 - Processos com Liquidação Iniciada, Aguardando o Encerramento

PROCESSO	ENTRADA	DISTRIBUIÇÃO	IDADE
0000194-18.2012.5.15.0137	18/07/2012	08/02/2012	3.999
0000777-37.2011.5.15.0137	25/05/2018	16/05/2011	1.862
0000735-17.2013.5.15.0137	25/05/2018	23/04/2013	1.862
0000260-61.2013.5.15.0137	25/05/2018	13/02/2013	1.862
0001319-21.2012.5.15.0137	28/05/2018	17/07/2012	1.859

Período: até 06/2023





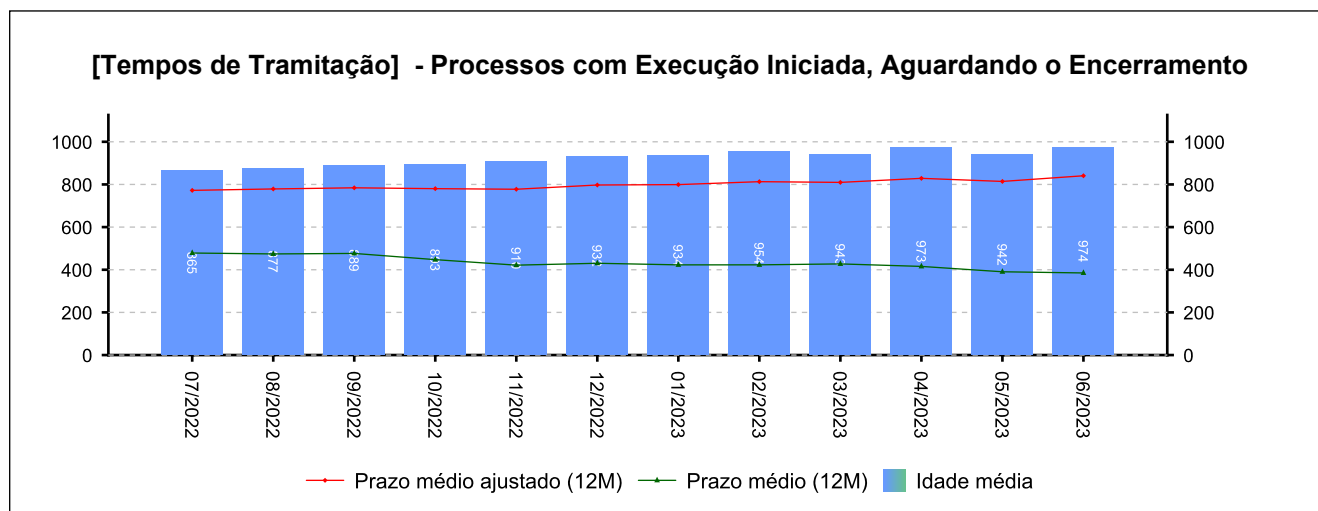
## 6 - MAIORES TEMPOS DE TRAMITAÇÃO

(fonte: e-Gestão e IGEST)

### 6.3 - Processos com Execução Iniciada, Aguardando o Encerramento

PROCESSO	ENTRADA	DISTRIBUIÇÃO	IDADE
0117100-04.2006.5.15.0137	07/06/2006	06/06/2006	6.232
0053100-24.2008.5.15.0137	07/04/2010	17/04/2008	4.832
0000668-57.2010.5.15.0137	28/11/2012	16/04/2010	3.866
0010627-47.2013.5.15.0137	05/09/2013	27/08/2013	3.585
0010605-86.2013.5.15.0137	05/09/2013	23/08/2013	3.585

Período: até 06/2023





## 6 - MAIORES TEMPOS DE TRAMITAÇÃO

(fonte: e-Gestão e IGEST)

### 6.4 - Resumo

	MAIOR IDADE (DIAS)	MÉDIA (DIAS)	PRAZO MÉDIO (DIAS)	PRAZO MÉDIO ESTIMADO (DIAS)*
Da Distribuição até o Encerramento da Instrução	2858	217	278	227
Do Início ao Encerramento da Liquidação	3999	248	168	207
Do Início ao Encerramento da Execução	6232	974	385	841

*Período: até 06/2023*

\*Valor estimado do respectivo prazo médio caso os processos deixassem a pendência, em dias.

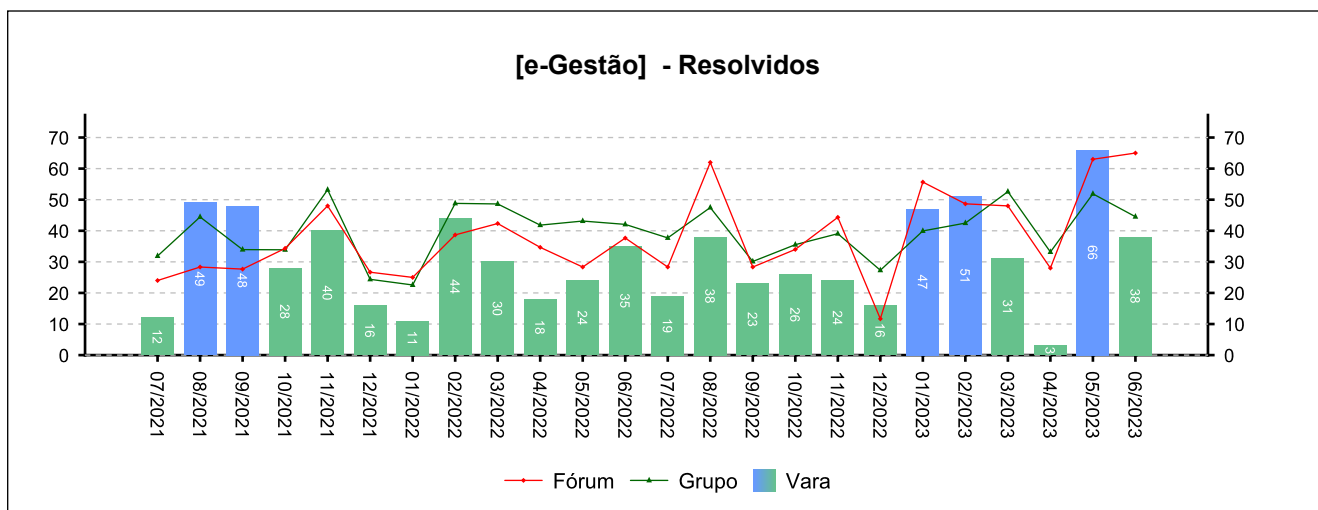
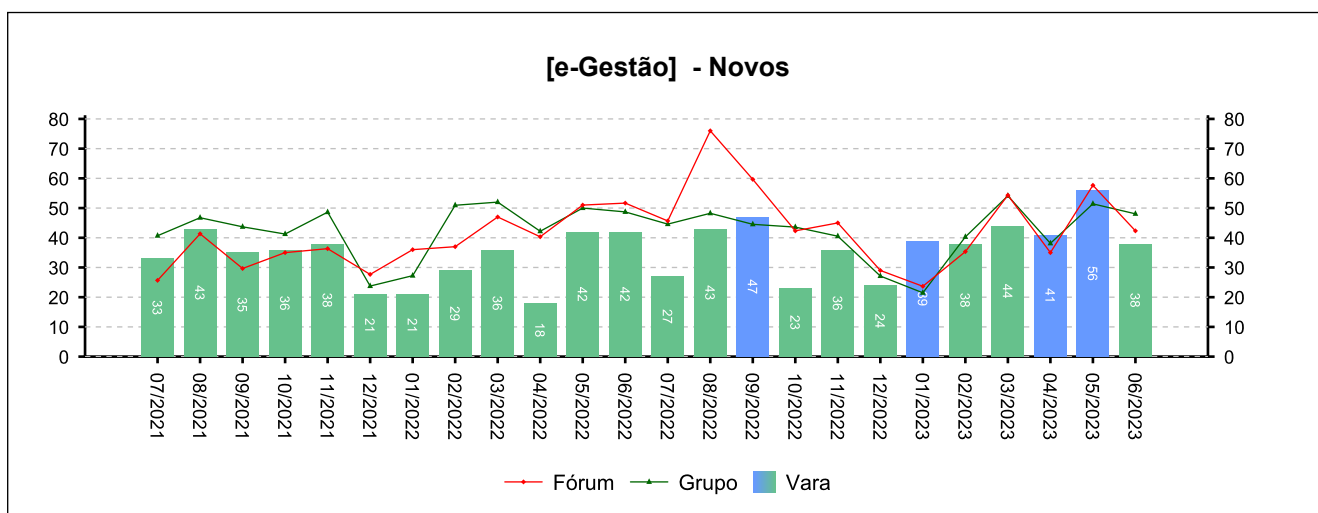


## 7 - INCIDENTES PROCESSUAIS

(fonte: e-Gestão)

### 7.1 - Embargos de declaração

NOVOS	RESOLVIDOS	PENDENTES
594	489	122
Período: 03/2022 a 06/2023		

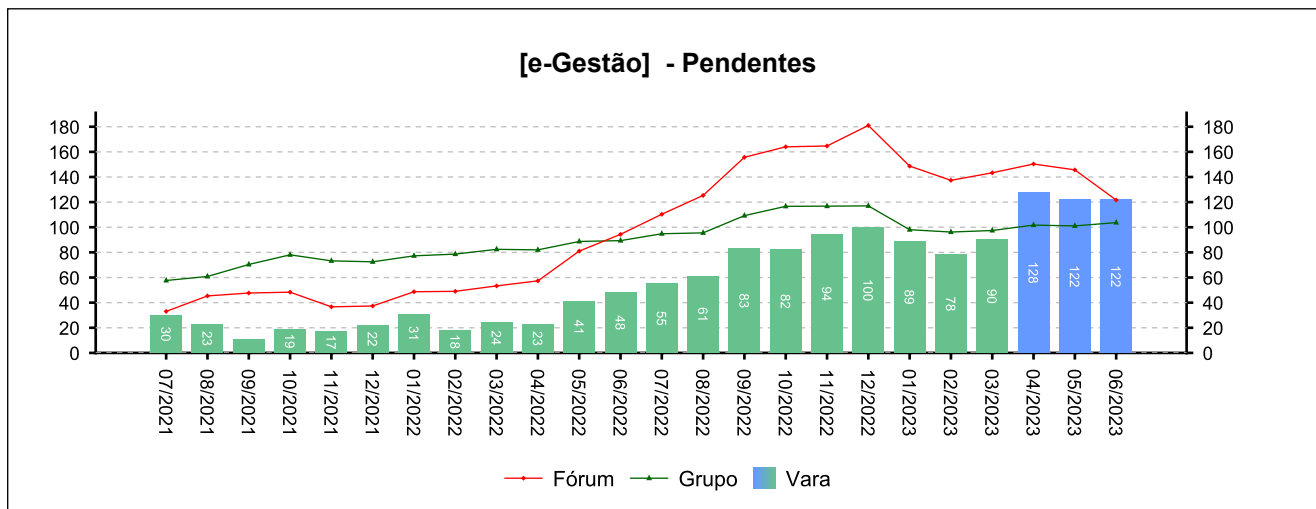




## 7 - INCIDENTES PROCESSUAIS

(fonte: e-Gestão)

### 7.1 - Embargos de declaração





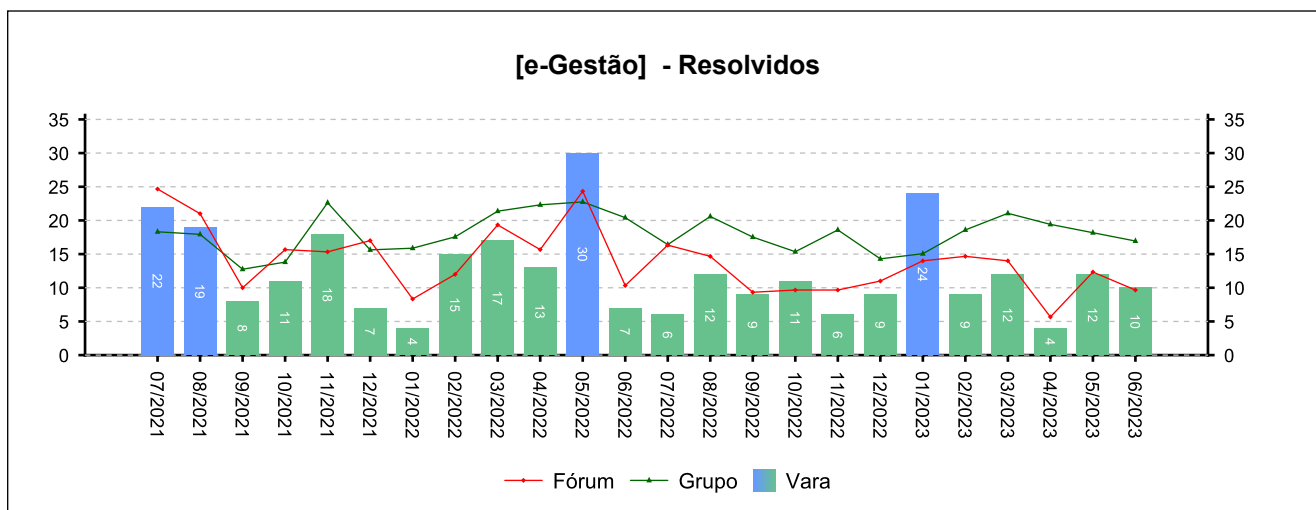
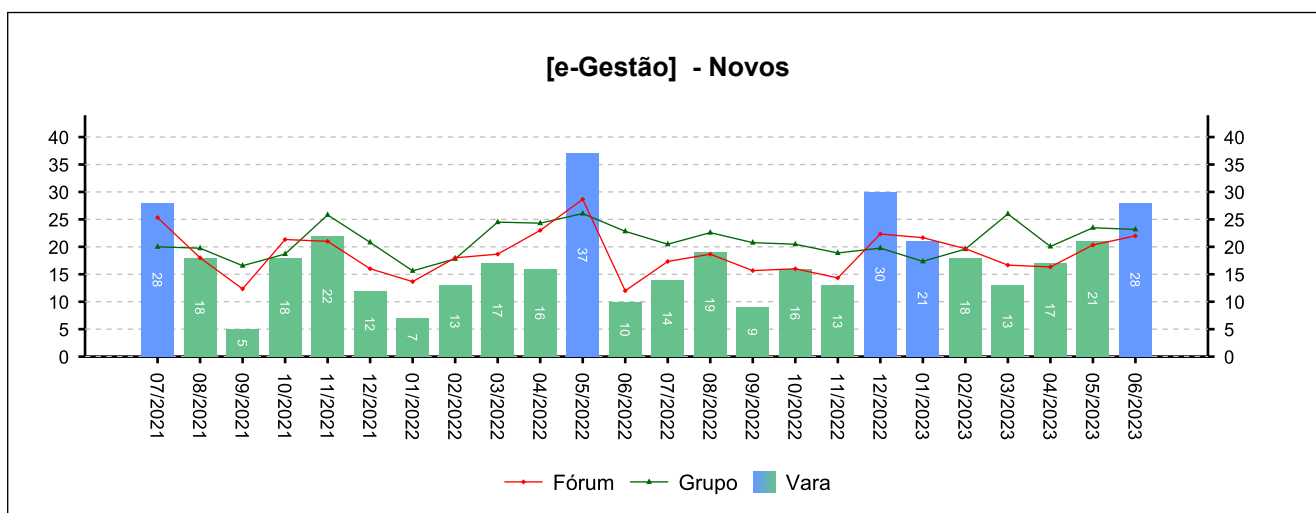


## 7 - INCIDENTES PROCESSUAIS

(fonte: e-Gestão)

### 7.2 - Tutelas Provisórias

NOVOS	RESOLVIDOS	PENDENTES
299	191	47
Período: 03/2022 a 06/2023		

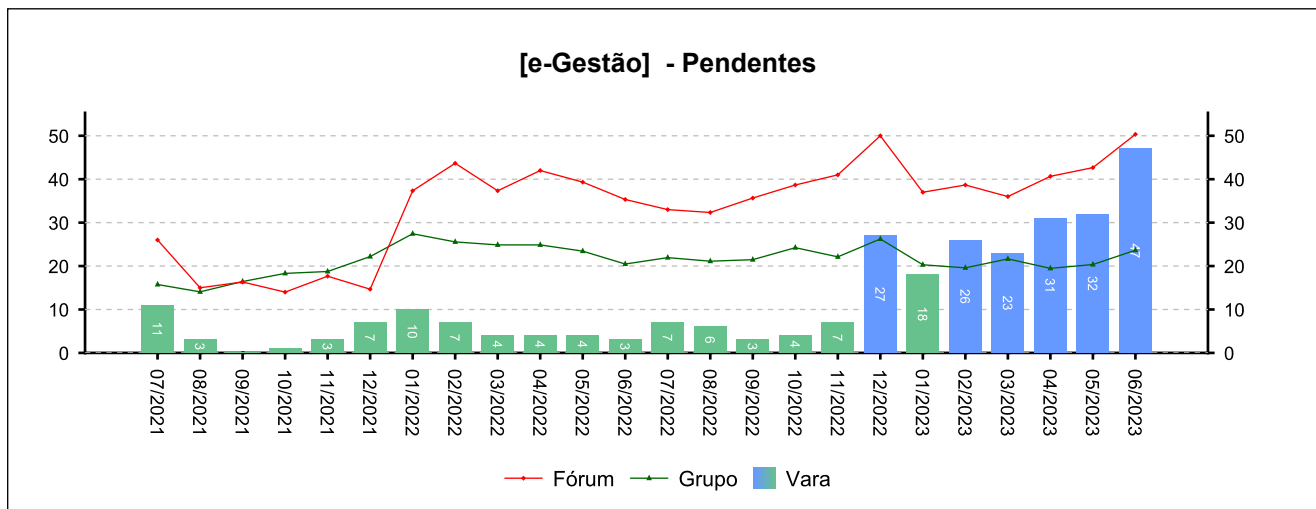




## 7 - INCIDENTES PROCESSUAIS

(fonte: e-Gestão)

### 7.2 - Tutelas Provisórias



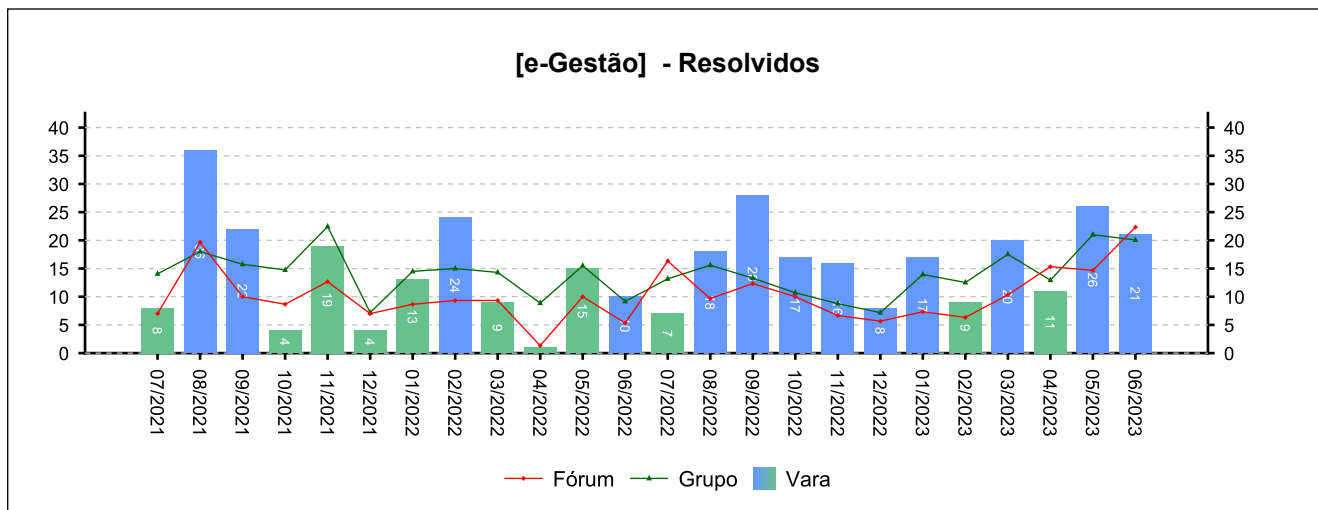
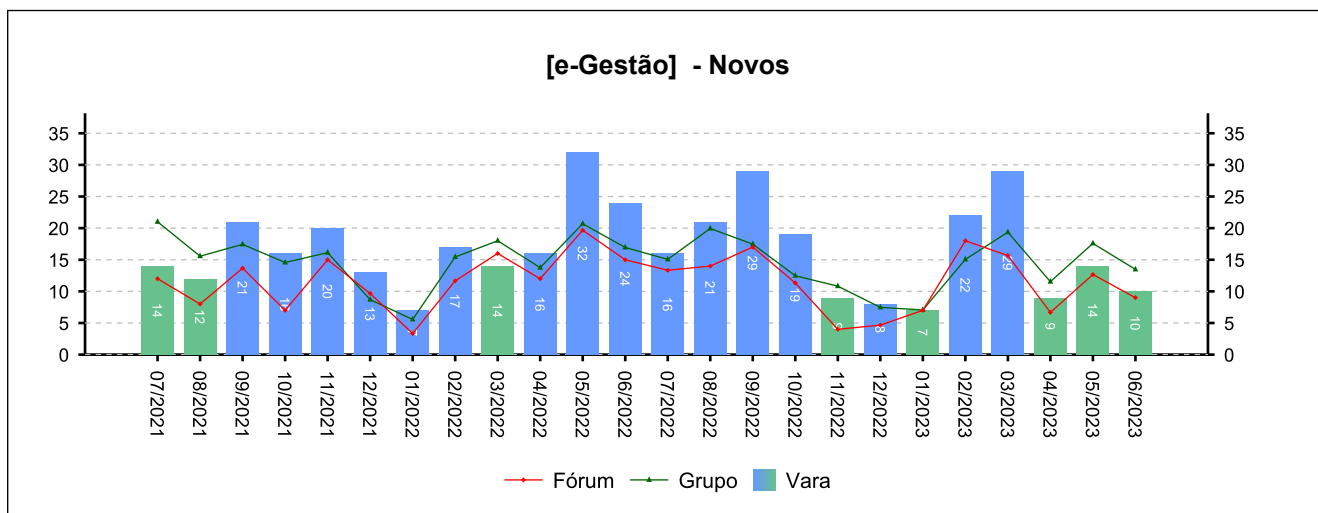


## 7 - INCIDENTES PROCESSUAIS

(fonte: e-Gestão)

### 7.3 - Incidentes na Liquidação/Execução

NOVOS	RESOLVIDOS	PENDENTES
279	233	65
Período: 03/2022 a 06/2023		

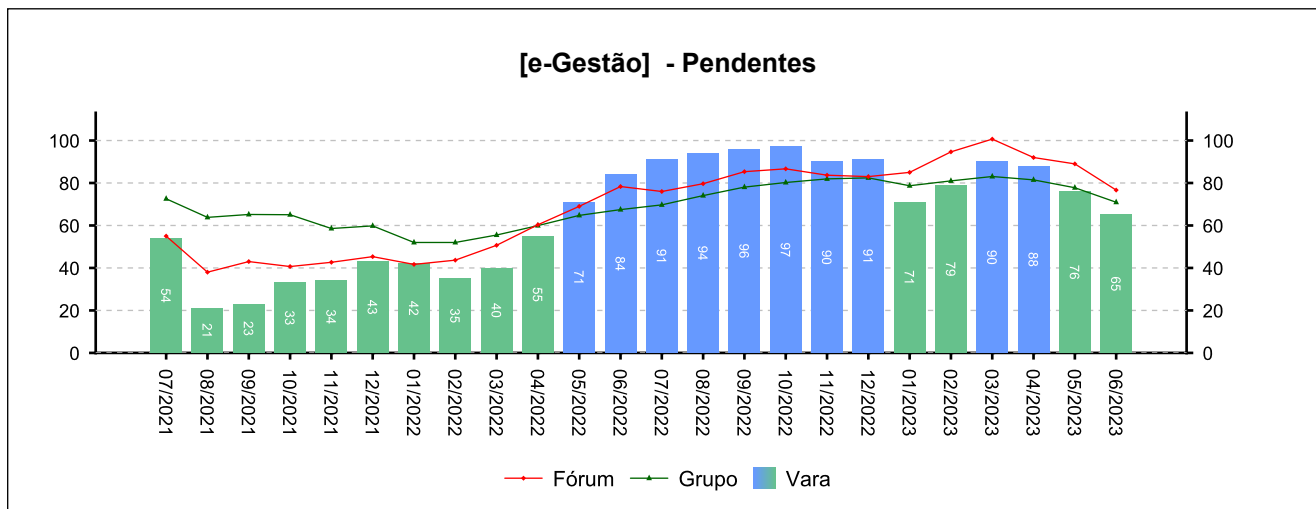




## 7 - INCIDENTES PROCESSUAIS

(fonte: e-Gestão)

### 7.3 - Incidentes na Liquidação/Execução





## 7 - INCIDENTES PROCESSUAIS

(fonte: e-Gestão)

### 7.4 - Total de Incidentes

NOVOS	RESOLVIDOS	PENDENTES
1.172	913	234
<i>Período: 03/2022 a 06/2023</i>		



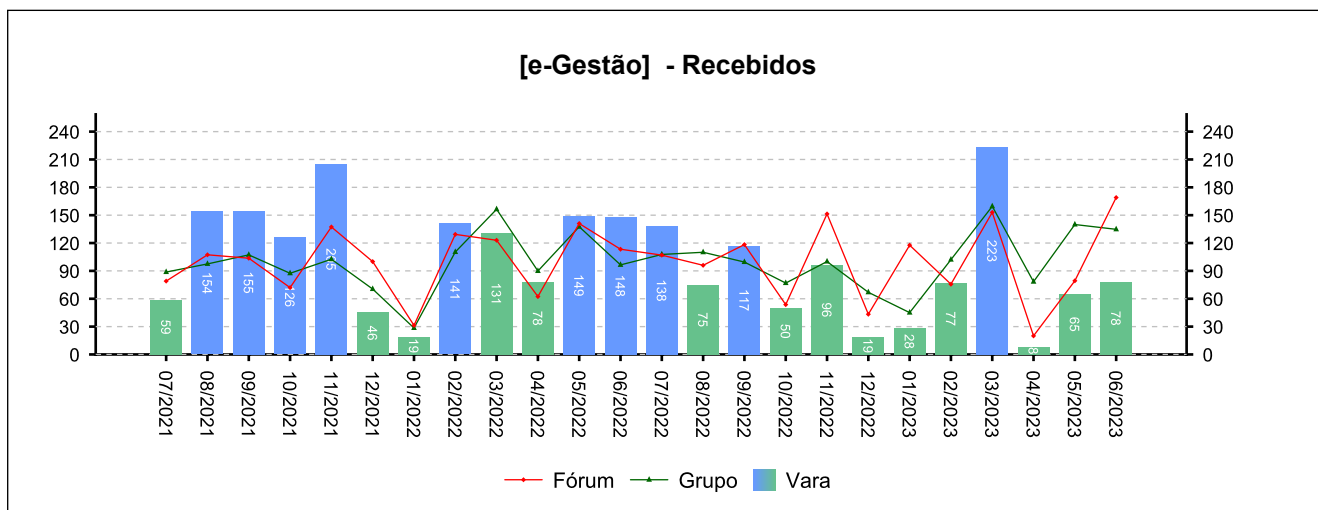
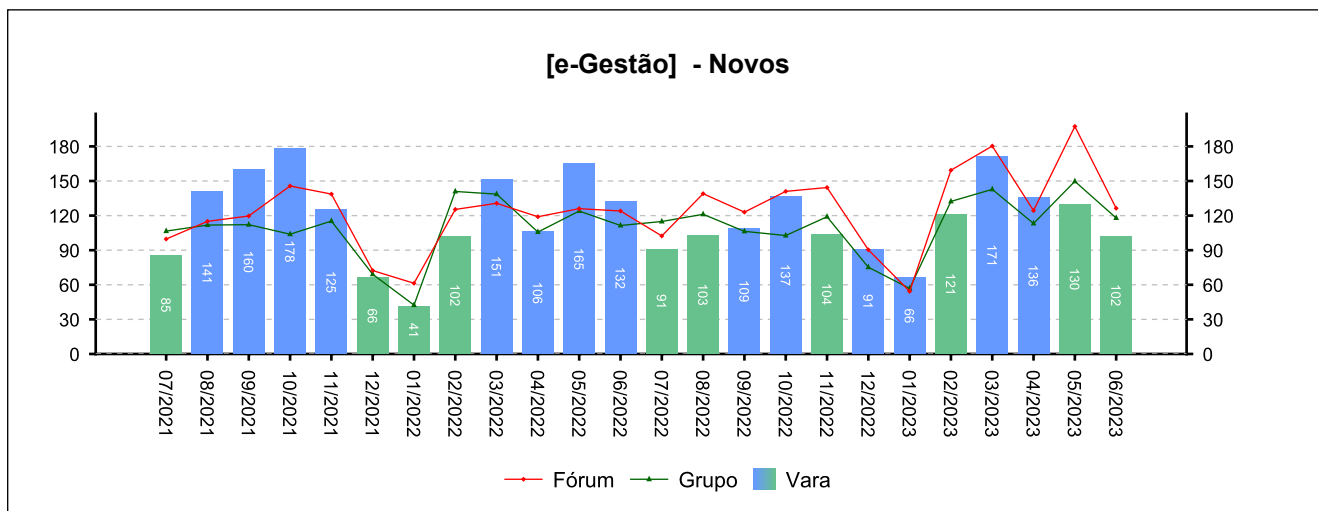
## 8 - RECURSOS

(fonte: e-Gestão)

### 8.1 - Recurso Ordinário

NOVOS	COM JUÍZO DE ADMISSIBILIDADE	SEM JUÍZO DE ADMISSIBILIDADE
1.915	1.480	442

Período: 03/2022 a 06/2023

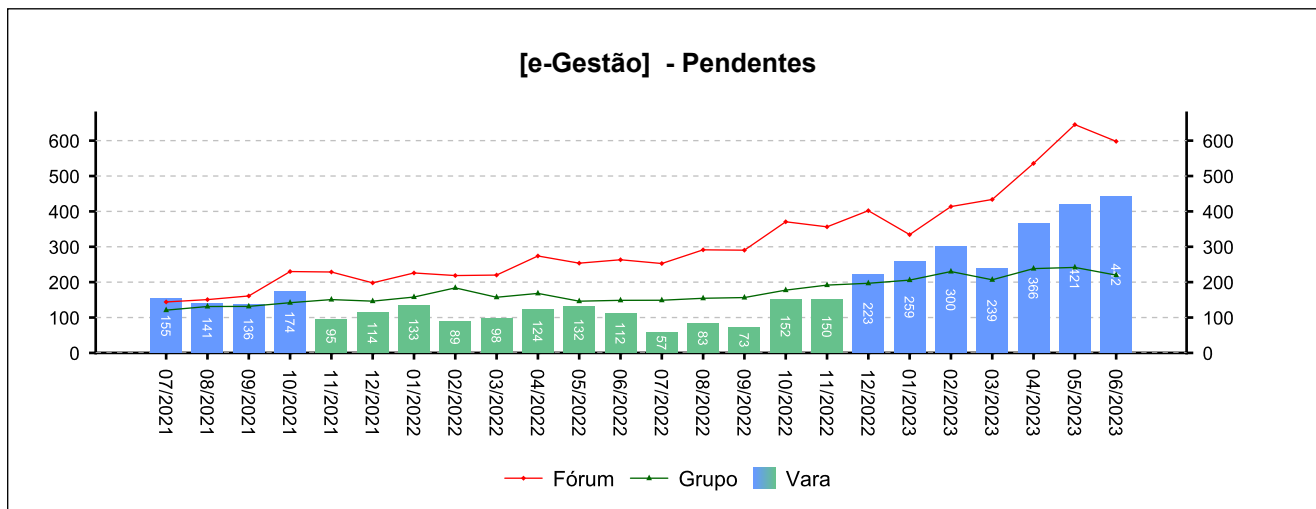




## 8 - RECURSOS

(fonte: e-Gestão)

### 8.1 - Recurso Ordinário



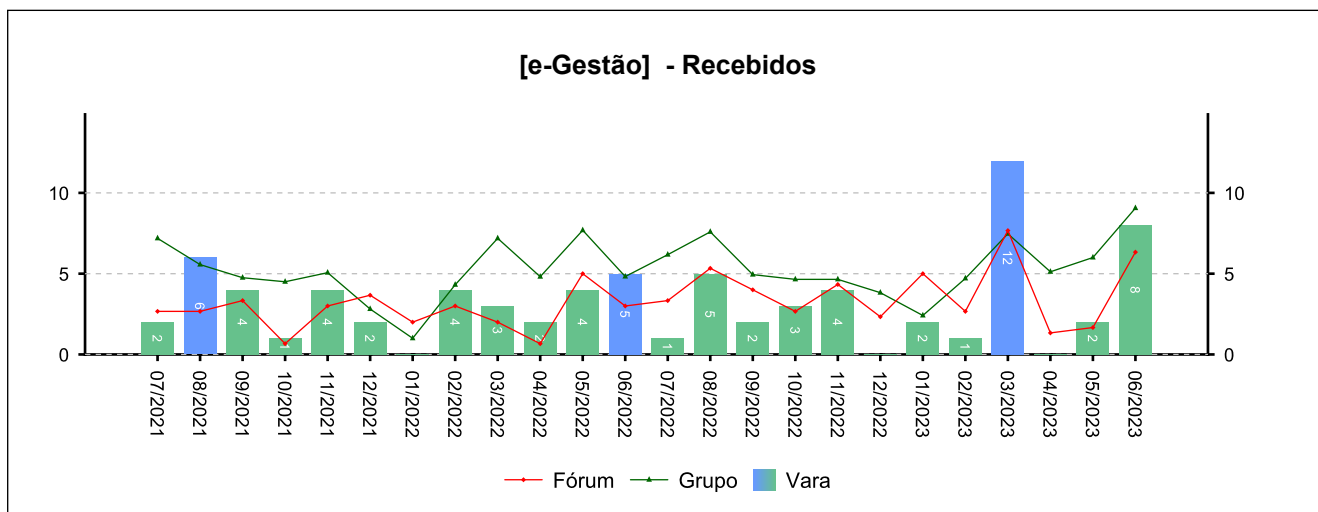
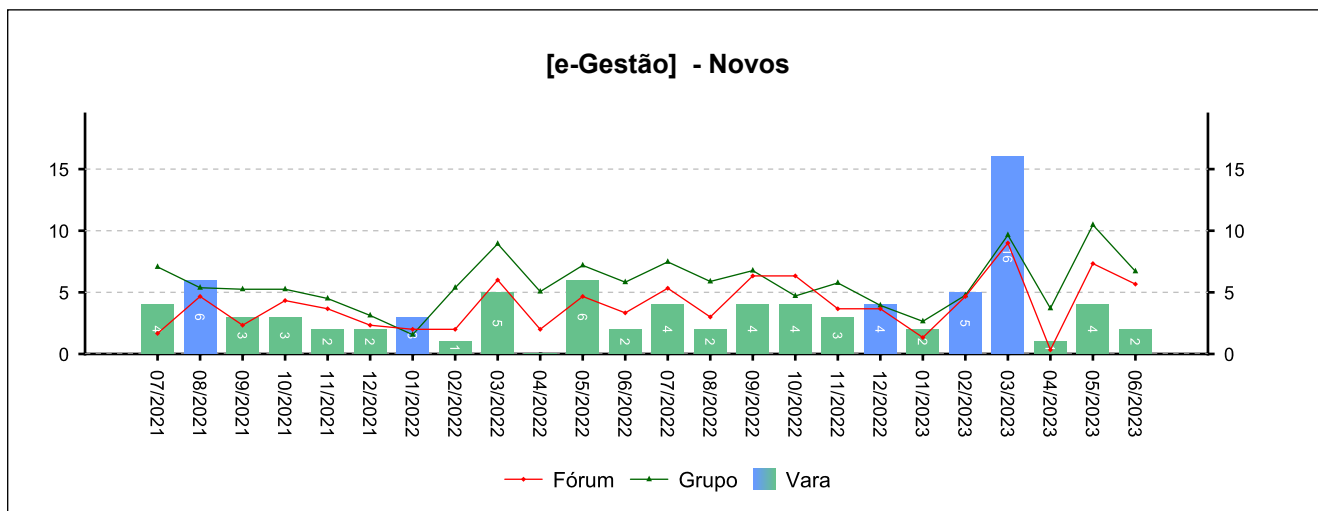


## 8 - RECURSOS

(fonte: e-Gestão)

### 8.2 - Recurso Adesivo

NOVOS	COM JUÍZO DE ADMISSIBILIDADE	SEM JUÍZO DE ADMISSIBILIDADE
64	54	9
<i>Período: 03/2022 a 06/2023</i>		



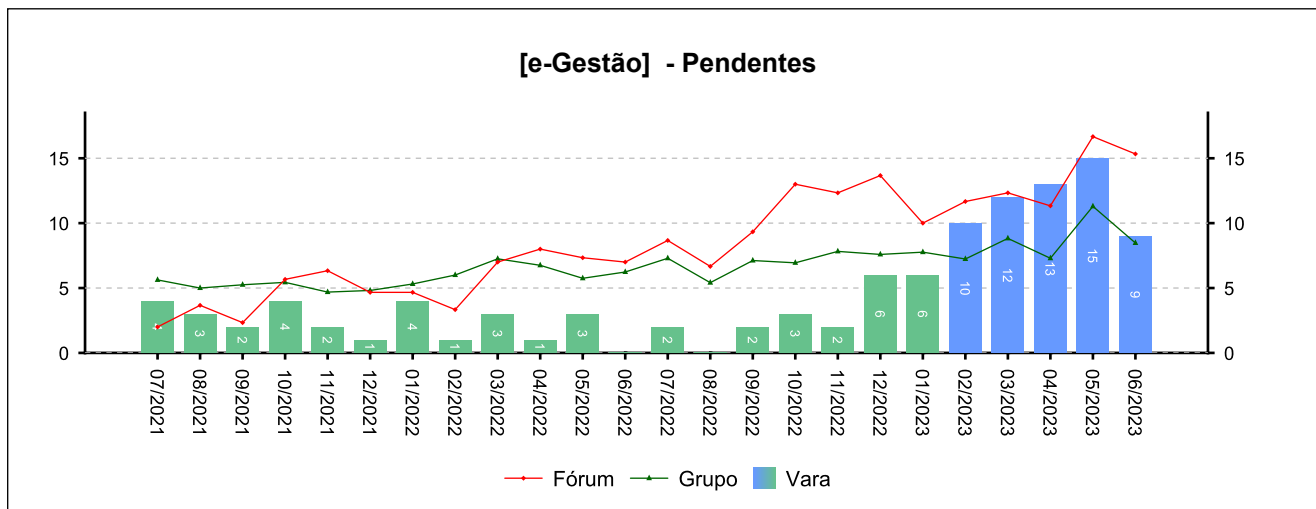




## 8 - RECURSOS

(fonte: e-Gestão)

### 8.2 - Recurso Adesivo



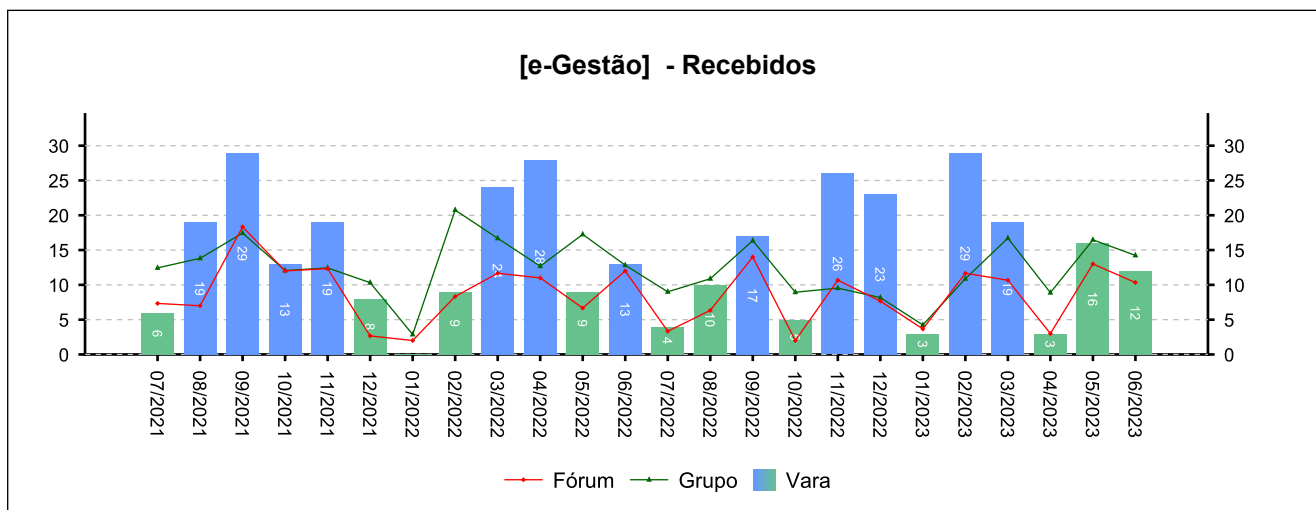
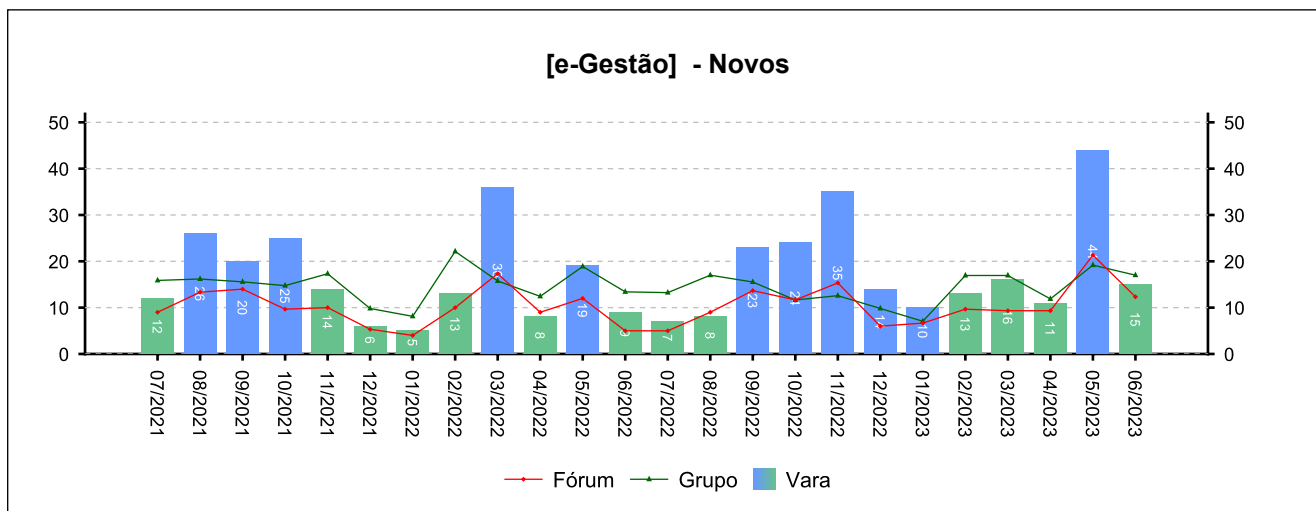


## 8 - RECURSOS

(fonte: e-Gestão)

### 8.3 - Agravo de petição

NOVOS	COM JUÍZO DE ADMISSIBILIDADE	SEM JUÍZO DE ADMISSIBILIDADE
292	241	42
<i>Período: 03/2022 a 06/2023</i>		

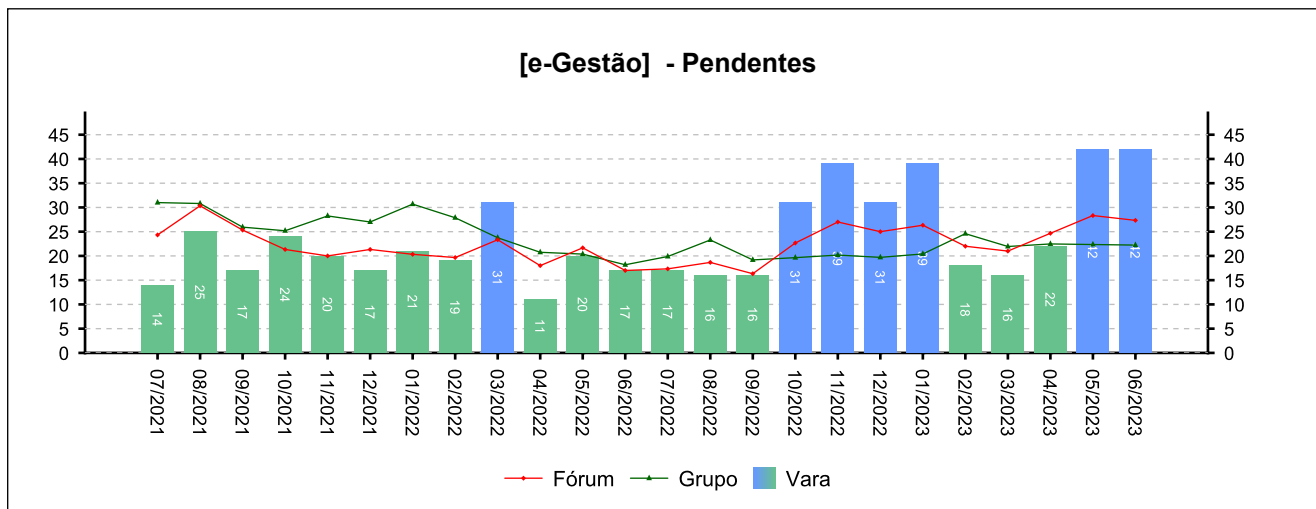




## 8 - RECURSOS

(fonte: e-Gestão)

### 8.3 - Agravo de petição





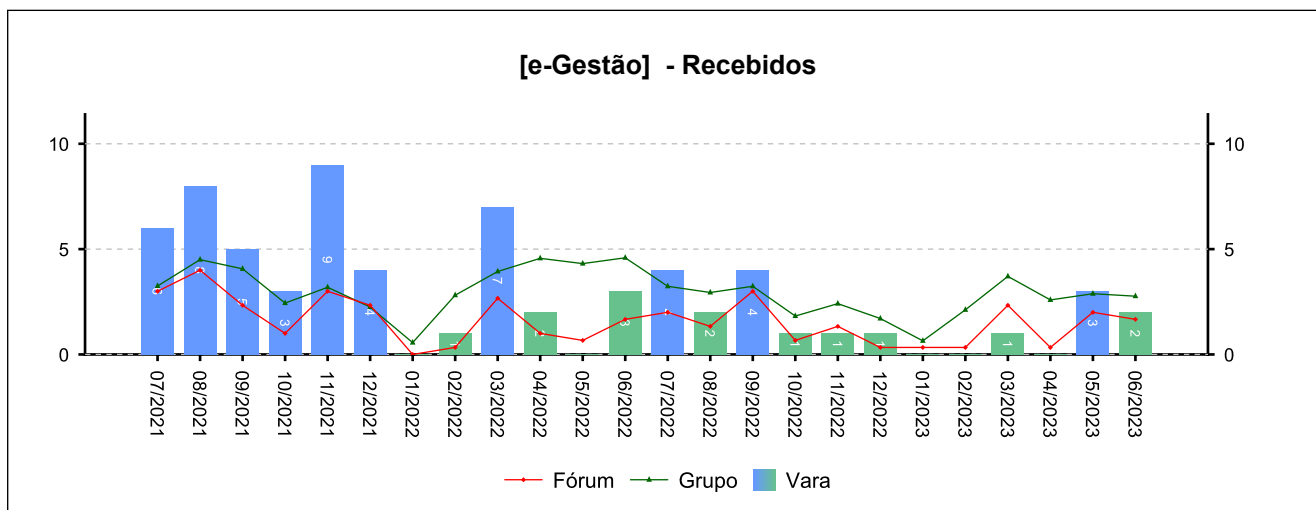
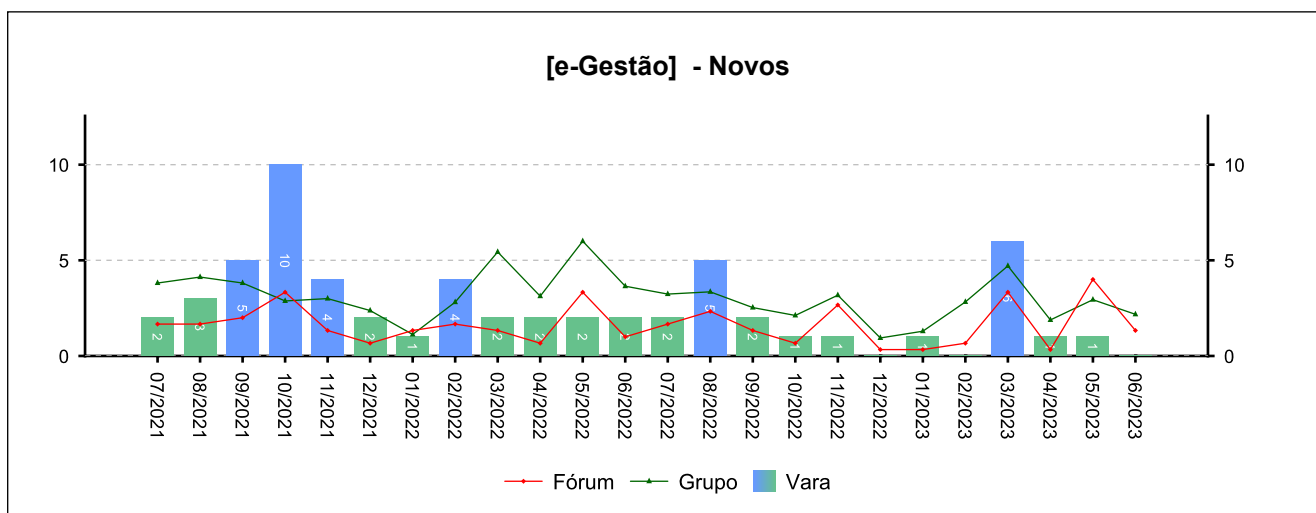
## 8 - RECURSOS

(fonte: e-Gestão)

### 8.4 - Agravo de Instrumento

NOVOS	COM JUÍZO DE ADMISSIBILIDADE	SEM JUÍZO DE ADMISSIBILIDADE
28	31	2

*Período: 03/2022 a 06/2023*

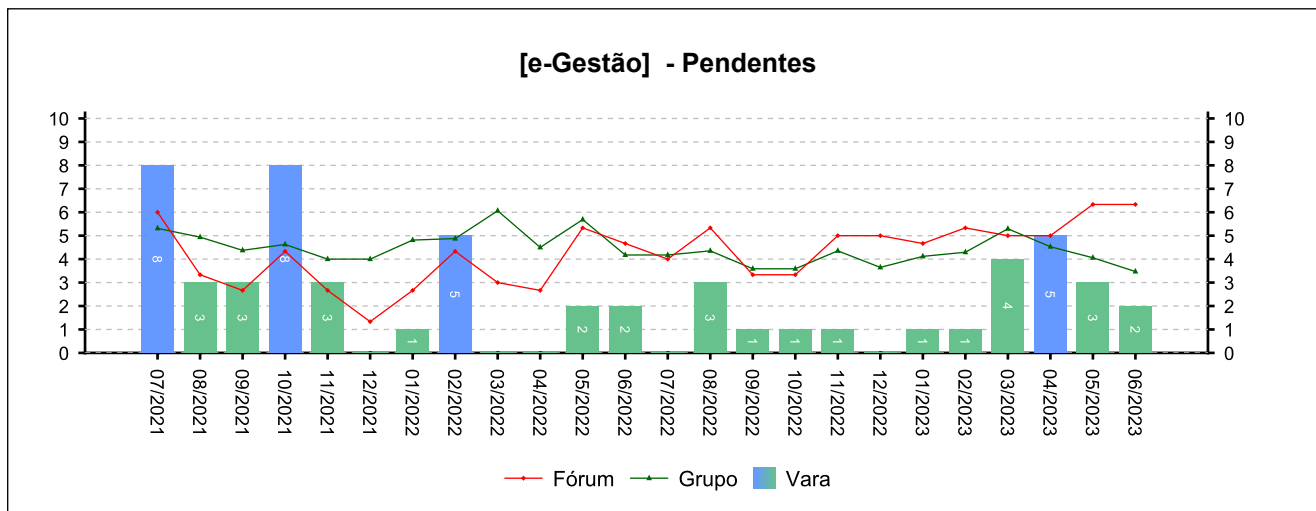




## 8 - RECURSOS

(fonte: e-Gestão)

### 8.4 - Agravo de Instrumento





## 8 - RECURSOS

(fonte: e-Gestão)

### 8.5 - Total de Recursos

NOVOS	COM JUÍZO DE ADMISSIBILIDADE	SEM JUÍZO DE ADMISSIBILIDADE
<b>2.299</b>	<b>1.806</b>	<b>495</b>
<i>Período: 03/2022 a 06/2023</i>		

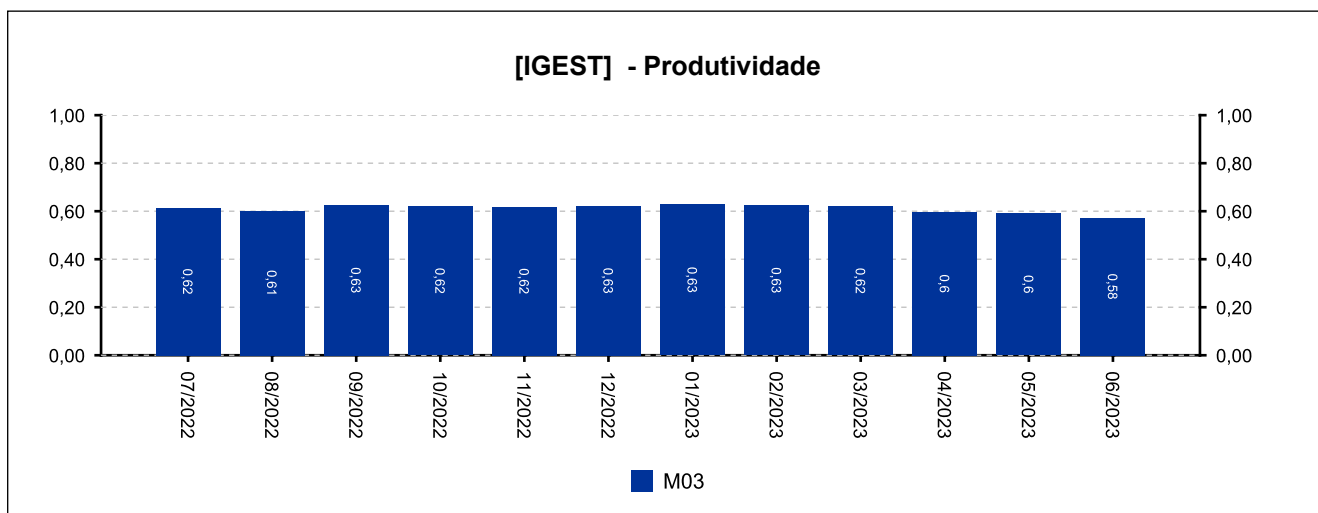
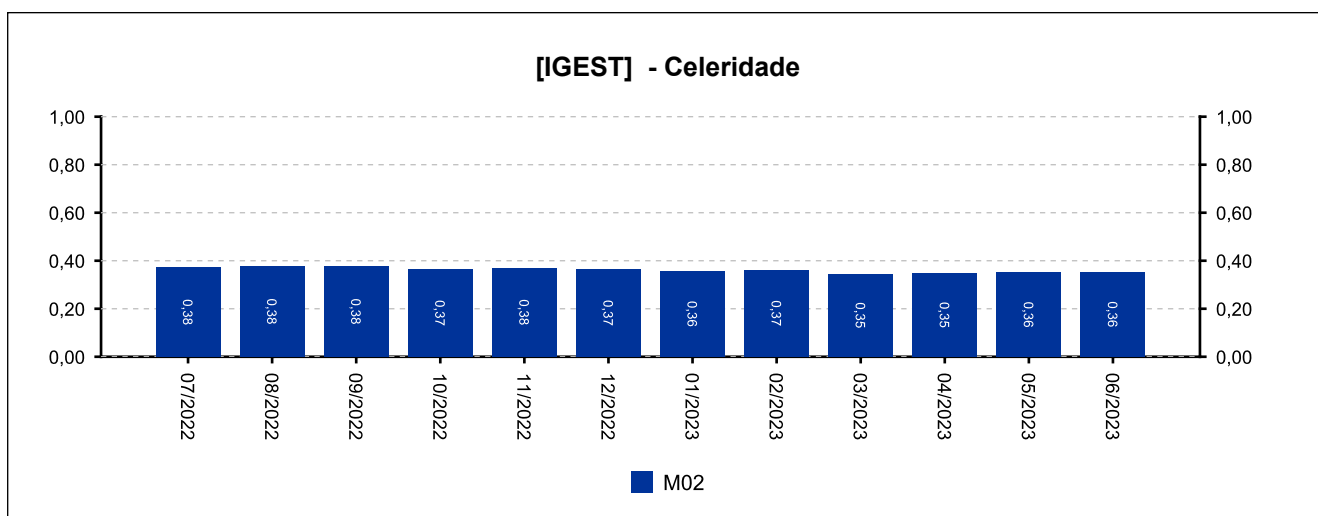
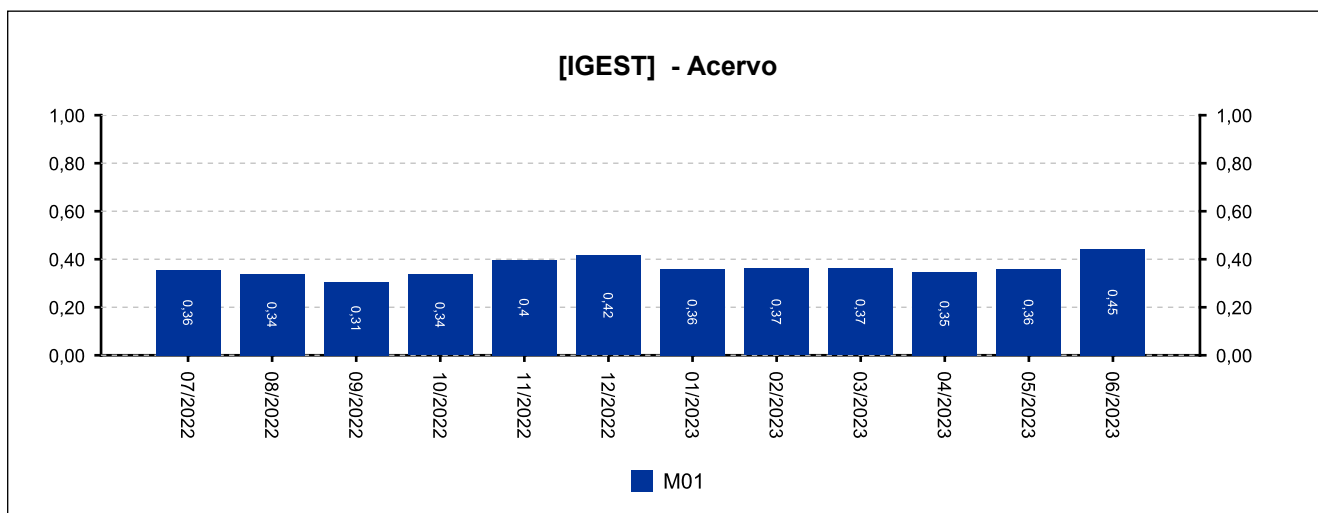


## 9 - ÍNDICE NACIONAL DE GESTÃO DE DESEMPENHO DA JUSTIÇA DO TRABALHO

[Voltar](#)

(fonte: e-SInCor - IGEST e Horus - TRT8)

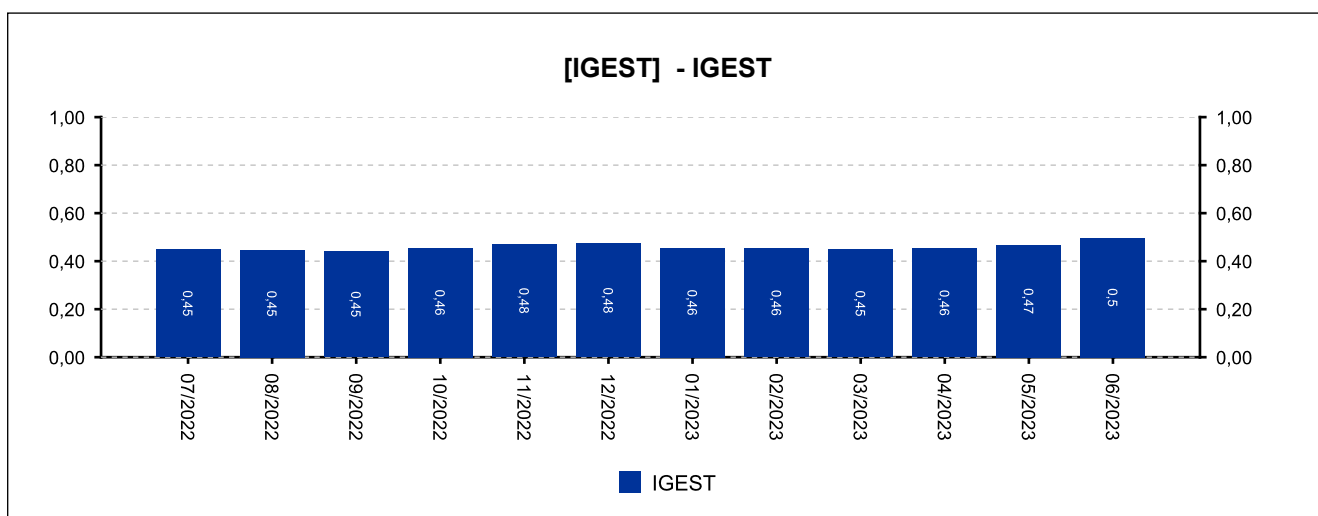
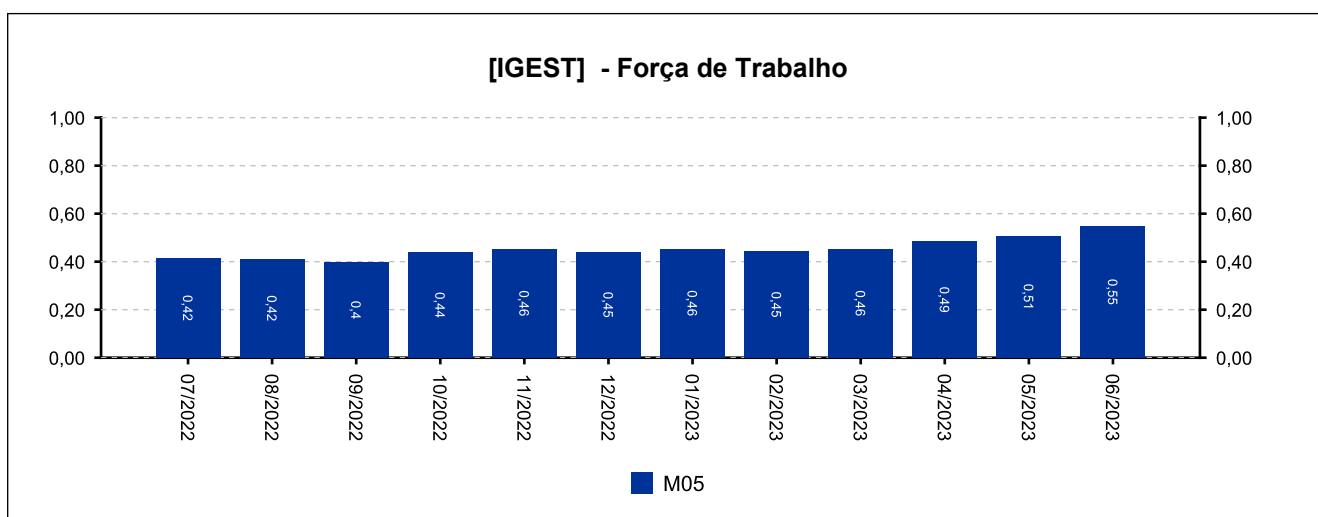
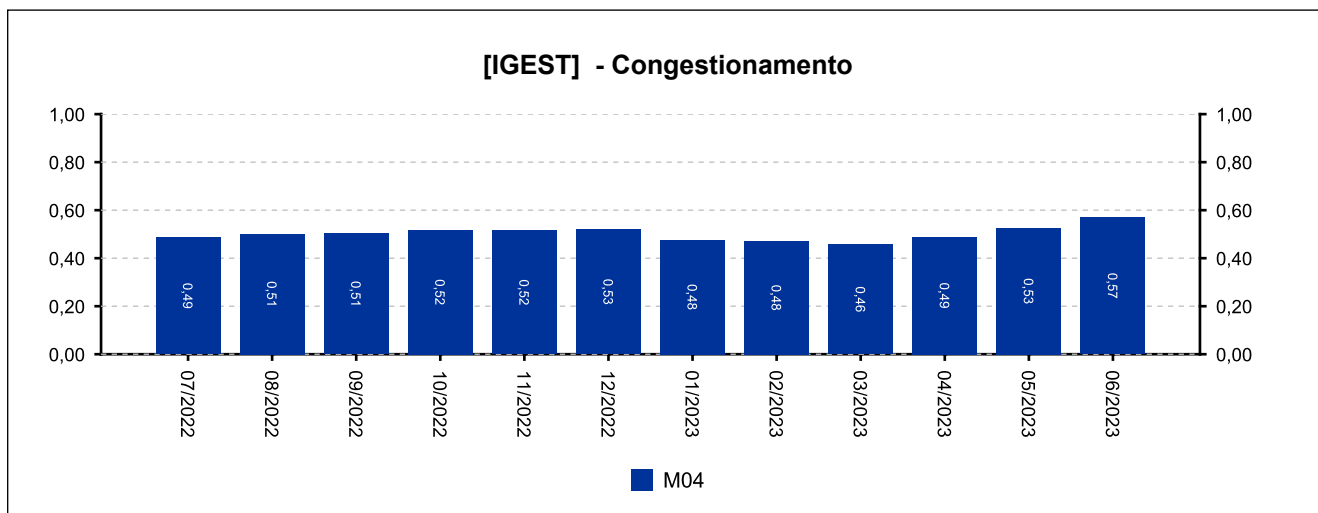
DATA IGEST	M01	M02	M03	M04	M05	IGEST
04/2023	0,3469	0,3486	0,5961	0,4889	0,4835	0,4528
05/2023	0,3590	0,3510	0,5914	0,5254	0,5078	0,4669
06/2023	0,4418	0,3535	0,5724	0,5699	0,5483	0,4972





## 9 - ÍNDICE NACIONAL DE GESTÃO DE DESEMPENHO DA JUSTIÇA DO TRABALHO

(fonte: e-SInCor - IGEST e Horus - TRT8)







## 10.1 - AFERIÇÃO DE RESULTADOS - SOLUCIONADOS [07/2022 a 06/2023]

(fonte: e-Gestão e Relatório de Aferição de Resultados)

Processos - Informações Individuais	Quantidade	Média Mensal	
		Total	RARIA*
Processos solucionados - com exame de mérito (conciliações) [A]	831	69,3	39,0
Processos solucionados - com exame de mérito (exceto conciliações) [B]	1.224	102,0	57,4
Processos solucionados - com exame de mérito [A + B]	2.055	171,3	96,3
Processos solucionados - sem exame de mérito	145	12,1	6,8
Incidentes Processuais Resolvidos	704	58,7	33,0
Dias-Juiz	640	53,3	---

\*Aferição de Resultado Individual Aproximado

Processos - Informações do Grupo	Quantidade	Média Mensal	
		Total	RARIA*
Processos solucionados - com exame de mérito (conciliações) [A]	14.195	69,6	32,5
Processos solucionados - com exame de mérito (exceto conciliações) [B]	22.649	111,0	51,8
Processos solucionados - com exame de mérito [A + B]	36.844	180,6	84,3
Processos solucionados - sem exame de mérito	3.424	16,8	7,8
Incidentes Processuais Resolvidos	14.628	71,7	33,5
Dias-Juiz	13.115	64,3	---

\*Aferição de Resultado Individual Aproximado

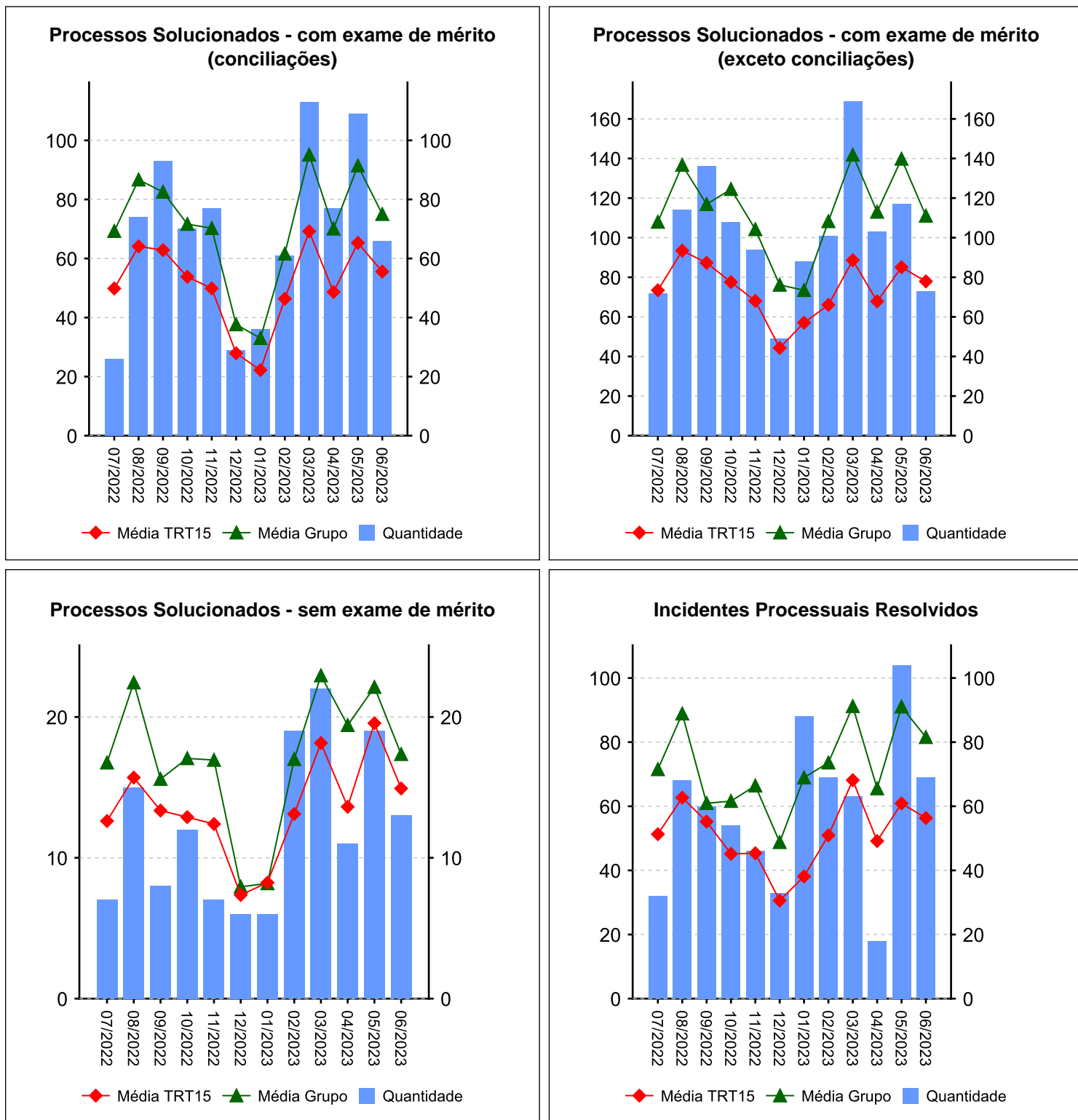
Processos - Informações do TRT15	Quantidade	Média Mensal	
		Total	RARIA*
Processos solucionados - com exame de mérito (conciliações) [A]	94.077	51,2	30,4
Processos solucionados - com exame de mérito (exceto conciliações) [B]	135.408	73,8	43,8
Processos solucionados - com exame de mérito [A + B]	229.485	125,0	74,3
Processos solucionados - sem exame de mérito	24.659	13,4	8,0
Incidentes Processuais Resolvidos	93.710	51,0	30,3
Dias-Juiz	92.702	50,2	---

\*Aferição de Resultado Individual Aproximado

### 10.1 - AFERIÇÃO DE RESULTADOS - SOLUCIONADOS [07/2022 a 06/2023]

(fonte: e-Gestão e Relatório de Aferição de Resultados)

## Resumo - Processos





## 10.2 - AFERIÇÃO DE RESULTADOS - AUDIÊNCIAS [07/2022 a 06/2023]

(fonte: e-Gestão e Relatório de Aferição de Resultados)

Informações Individuais	Quantidade	Média Mensal	
		Total	RARIA*
Sessões de audiência realizadas - inicial	375	31,3	17,6
Sessões de audiência realizadas - instrução	926	77,2	43,4
Sessões de audiência realizadas - una	726	60,5	34,0
Sessões de audiência realizadas - conciliação na fase de conhecimento	203	16,9	9,5
Sessões de audiência realizadas - conciliação na fase de execução	160	13,3	7,5
Sessões de audiência realizadas - justificação prévia	0	0,0	0,0
Sessões de audiência realizadas - instrução e julgamento	0	0,0	0,0
Sessões de audiência realizadas - encerramento de instrução	0	0,0	0,0
Sessões de audiência realizadas - inquirição de testemunha (juízo	0	0,0	0,0
Sessões de audiência realizadas - una + instrução	1.652	137,7	77,4
Sessões de audiência realizadas - conciliação conhecimento + execução	363	30,3	17,0
Dias-Juiz	640	53,3	---

\*Aferição de Resultado Individual Aproximado

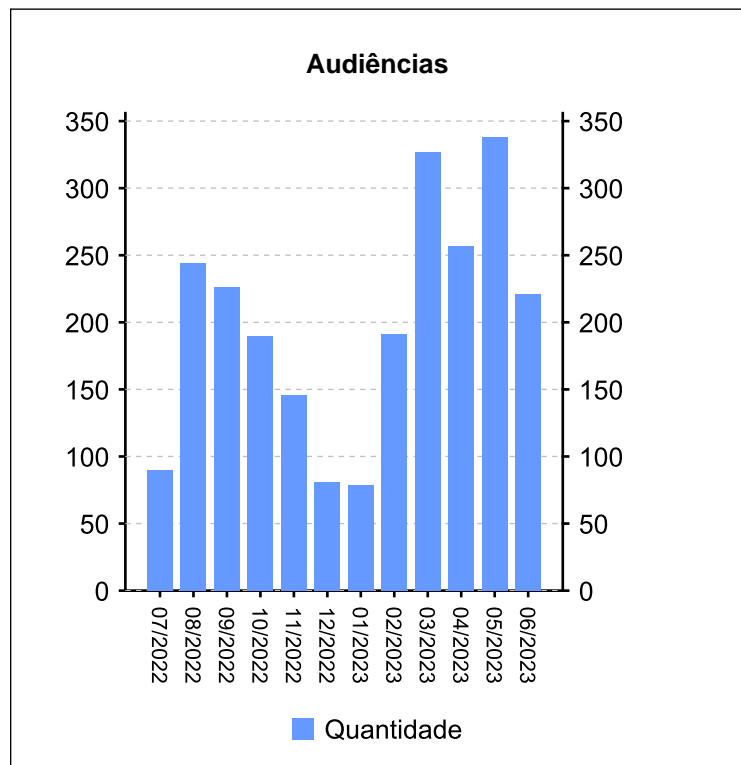
Informações do Grupo	Quantidade	Média Mensal	
		Total	RARIA*
Dias-Juiz	13.115	64,3	---

Informações do TRT15	Quantidade	Média Mensal	
		Total	RARIA*
Dias-Juiz	92.702	50,2	---

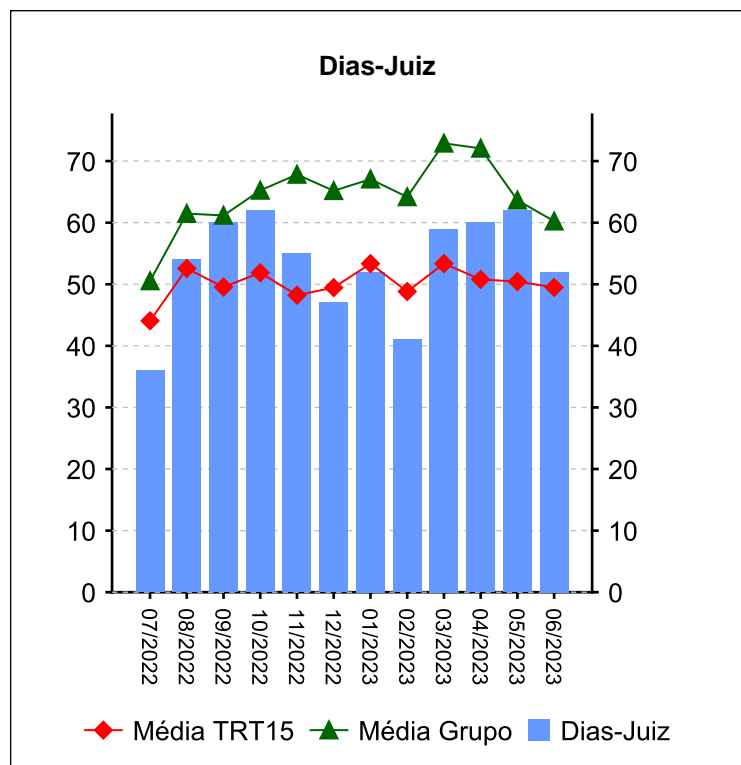
## 10.2 - AFERIÇÃO DE RESULTADOS - AUDIÊNCIAS [07/2022 a 06/2023]

(fonte: e-Gestão e Relatório de Aferição de Resultados)

### Resumo - Audiências



Audiências	Conciliação Conhec.	Conciliação Exec.	Inicial	Instrução	UNA	Total
07/2022	3	27	11	43	6	90
08/2022	19	8	61	135	21	244
09/2022	15	11	11	130	59	226
10/2022	35	9	0	117	29	190
11/2022	25	18	3	73	27	146
12/2022	40	7	4	13	17	81
01/2023	20	11	2	18	28	79
02/2023	19	19	24	47	82	191
03/2023	16	28	59	87	137	327
04/2023	6	15	46	81	109	257
05/2023	2	4	97	104	131	338
06/2023	3	3	57	78	80	221
<b>Total</b>	<b>203</b>	<b>160</b>	<b>375</b>	<b>926</b>	<b>726</b>	<b>2390</b>



**Dias-Juiz**

Mês/Ano	Qtd
07/2022	36
08/2022	54
09/2022	60
10/2022	62
11/2022	55
12/2022	47
01/2023	52
02/2023	41
03/2023	59
04/2023	60
05/2023	62
06/2023	52
<b>Média Mensal</b>	<b>53,3</b>

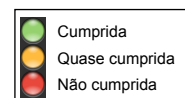
## 11 - METAS NACIONAIS [até 06/2023]

(fonte: e-Gestão e Relatório de Acompanhamento de Metas)

### Meta 1 [CNJ 2022] - Julgar mais processos que os distribuídos

Julgar quantidade maior de processos de conhecimento do que os distribuídos no ano corrente

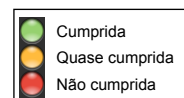
Casos Novos	Solucionados	Meta	Pendentes de Solução	Média Mensal de Casos Novos	Média Mensal de Processos Solucionados	Grau de Cumprimento
2257	1999	2257	258	188	167	89 %



### Meta 2 [CNJ 2022] - Julgar processos mais antigos

Identificar e julgar, até 31/12/2022, pelo menos 93% dos processos distribuídos até 31/12/2020

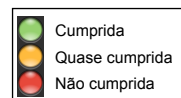
Processos distribuídos até 31/12/2020	Meta	Solucionados	Pendentes de Solução	Média Mensal de Processos Solucionados (Total)	Média Mensal de Processos Solucionados (Meta 2)	Taxa de soluções Meta 2 x Total*	Grau de Cumprimento
1952	1815	1931	0	167	54	32 %	100 %



### Meta 5 [CNJ 2022] - Reduzir a Taxa de Congestionamento Líquida

Reduzir em 1 ponto percentual a taxa de congestionamento líquida, exceto execuções fiscais, em relação a 2020. Cláusulas de barreira: 40% na fase de conhecimento (1º e 2º graus) e 65% na fase de execução.

Taxa de Congestionamento Líquido	Meta	Grau de Cumprimento
58	54	93 %



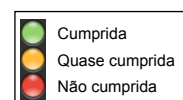
## 11 - METAS NACIONAIS [até 06/2023]

(fonte: e-Gestão e Relatório de Acompanhamento de Metas)

### Meta 1 [CNJ 2023] - Julgar mais processos que os distribuídos

Julgar quantidade maior de processos de conhecimento do que os distribuídos no ano corrente

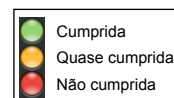
Casos Novos	Solucionados	Meta	Pendentes de Solução	Média Mensal de Casos Novos	Média Mensal de Processos Solucionados	Grau de Cumprimento
1236	1203	1236	33	206	200	97 %



### Meta 2 [CNJ 2023] - Julgar processos mais antigos

Identificar e julgar, até 31/12/2023, pelo menos 93% dos processos distribuídos até 31/12/2021

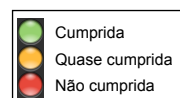
Processos distribuídos até 31/12/2021	Meta	Solucionados	Pendentes de Solução	Média Mensal de Processos Solucionados (Total)	Média Mensal de Processos Solucionados (Meta 2)	Taxa de soluções Meta 2 x Total*	Grau de Cumprimento
2360	2195	2253	0	200	75	37 %	100 %



### Meta 5 [CNJ 2023] - Reduzir a Taxa de Congestionamento Líquida

Reduzir em 0,5 ponto percentual a taxa de congestionamento líquida, exceto execuções fiscais, em relação a 2021. Cláusulas de barreira: 40% na fase de conhecimento (1º e 2º graus) e 65% na fase de execução.

Taxa de Congestionamento Líquido	Meta	Grau de Cumprimento
75	56	75 %





## 12 - ARRECADAÇÃO

(fonte: e-Gestão)

[Voltar](#)

<b>CUSTAS E EMOLUMENTOS</b>	<b>IMPOSTO DE RENDA</b>	<b>CONTRIBUIÇÃO PREVIDENCIÁRIA</b>
R\$ 386.814,62	R\$ 184.602,54	R\$ 2.869.668,71
<i>Período: 03/2022 a 06/2023</i>		



### 13 - PENDENTES DE SOLUÇÃO

(fonte: e-Gestão)

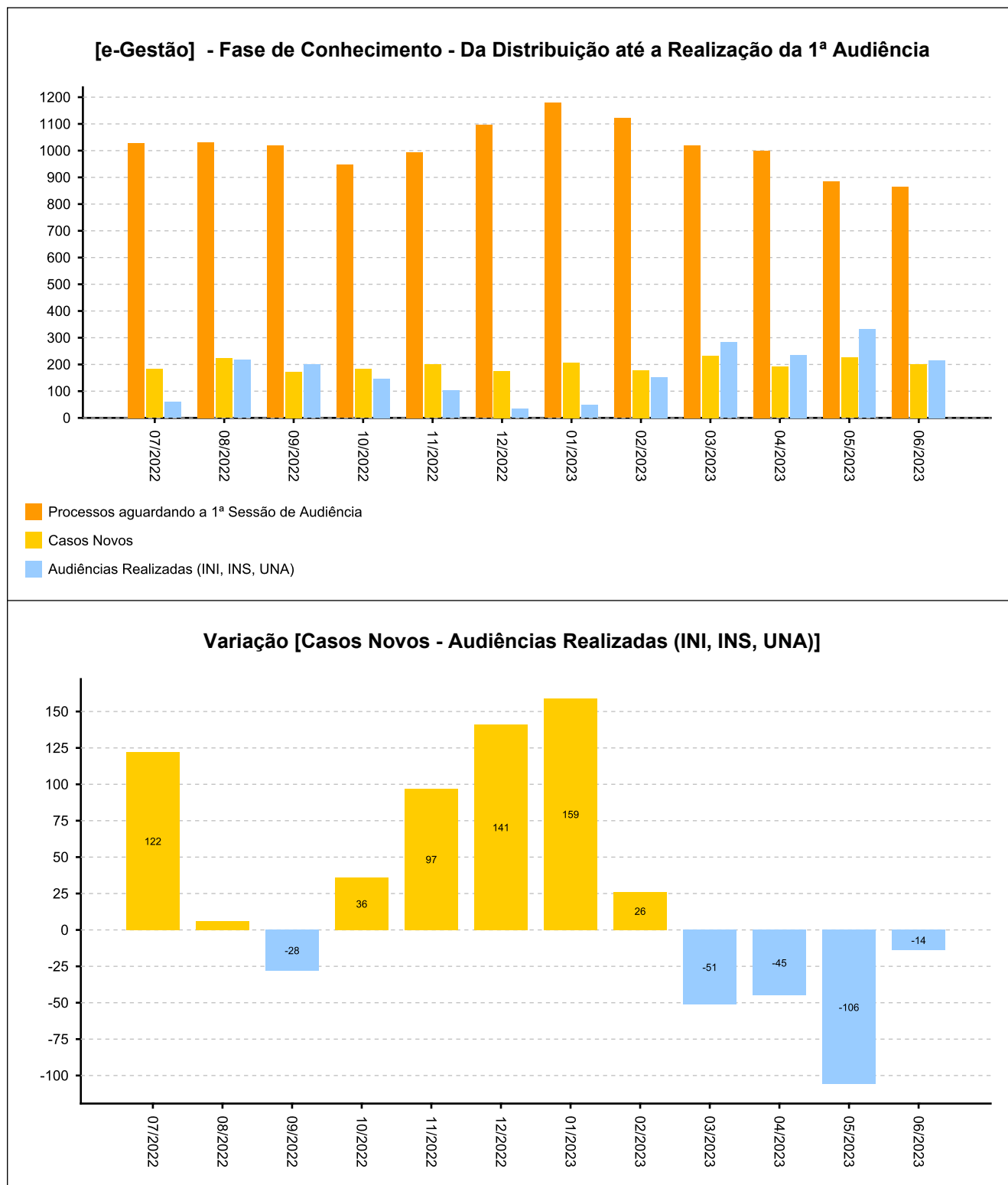
[Voltar](#)

ANO	PROCESSOS
2015	3
2016	4
2017	5
2018	1
2019	10
2020	34
2021	116
2022	539
2023	902
<i>Período: até 06/2023</i>	



## 14 - PAINEL DO CONHECIMENTO - DA DISTRIBUIÇÃO ATÉ 1ª AUDIÊNCIA [até 06/2023]

(fonte: e-Gestão)





### 14 - PAINEL DO CONHECIMENTO - DA DISTRIBUIÇÃO ATÉ 1ª AUDIÊNCIA [até 06/2023]

(fonte: e-Gestão)

