



# RELATÓRIO CORREICIONAL

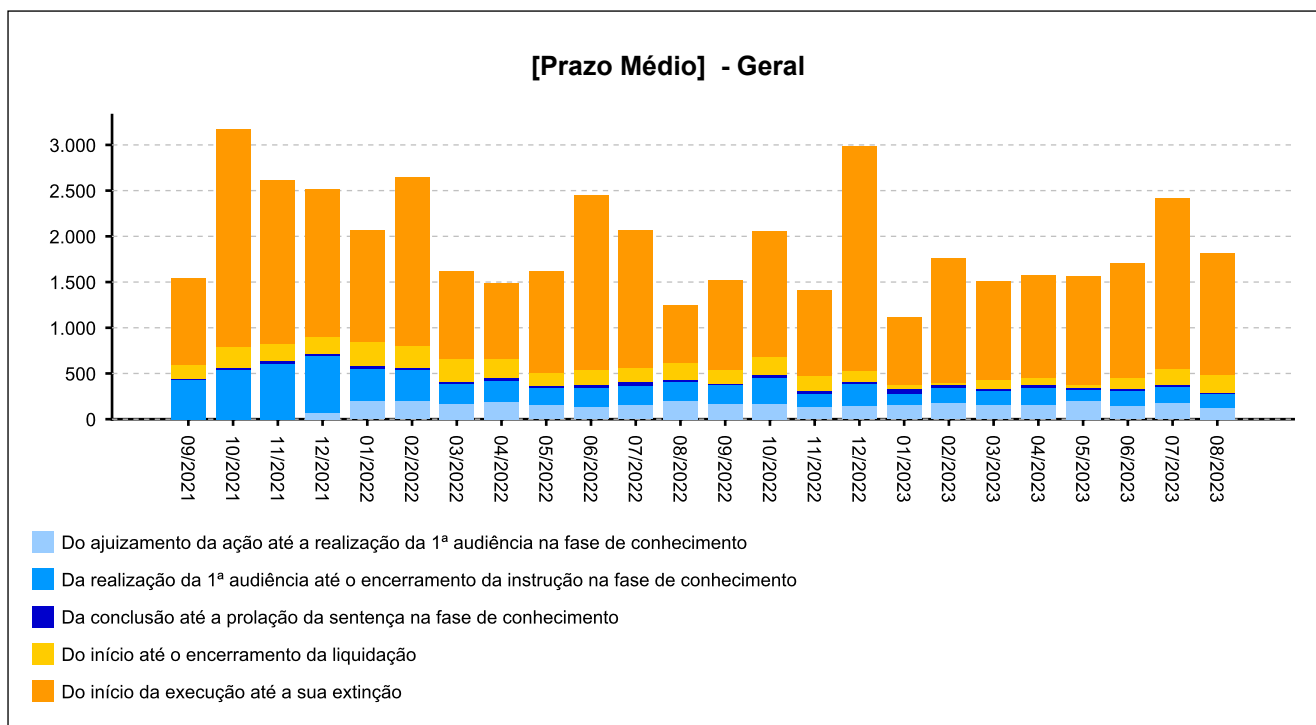
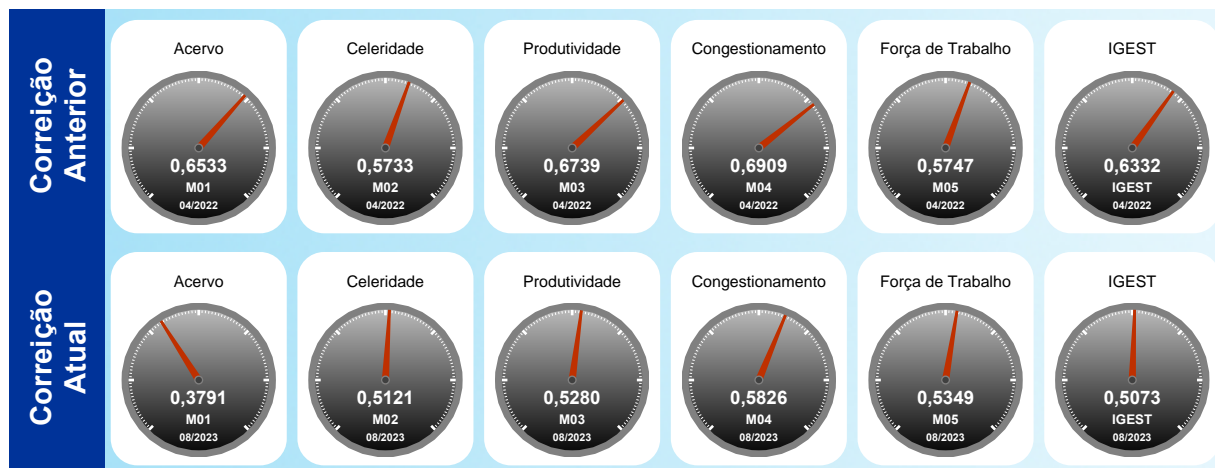
2ª VARA DO TRABALHO DE PRESIDENTE PRUDENTE - 0115  
 [ 1501 a 2000 processos ]



Utilize o leitor de QRCode de seu smartphone ou tablet e tenha acesso ao relatório no dispositivo móvel

### INFORMAÇÕES DA UNIDADE:

Lei de Criação: 9.698/98  
 Data de Instalação: 23/10/1998  
 Data de Instalação do PJE: 28/05/2014  
 Data da Última Correição: 13/06/2022





## Índice

- [1 - TITULARIDADE](#)
- [2 - JUIZES AUXILIARES E SUBSTITUTOS](#)
- [3.1 - INFORMAÇÕES FUNCIONAIS - Lotação](#)
- [3.2 - INFORMAÇÕES FUNCIONAIS - Ausências, exceto férias](#)
- [3.3 - INFORMAÇÕES FUNCIONAIS - Estagiários](#)
- [3.4 - INFORMAÇÕES FUNCIONAIS - Ações de capacitação](#)
- [4 - QUADRO SINTÉTICO - FASES PROCESSUAIS](#)
- [5 - PRAZOS MÉDIOS](#)
- [6 - MAIORES TEMPOS DE TRAMITAÇÃO](#)
- [7 - INCIDENTES PROCESSUAIS](#)
- [8 - RECURSOS](#)
- [9 - ÍNDICE NACIONAL DE GESTÃO DE DESEMPENHO DA JUSTIÇA DO TRABALHO](#)
- [10 - AFERIÇÃO DE RESULTADOS](#)
- [11 - METAS NACIONAIS](#)
- [12 - ARRECADAÇÃO](#)
- [13 - PENDENTES DE SOLUÇÃO](#)
- [14 - PAINEL DO CONHECIMENTO - DA DISTRIBUIÇÃO ATÉ 1ª AUDIÊNCIA](#)



## 1 - TITULARIDADE:

[Voltar](#)

(fonte: e-Correição Adm e Assessoria de Apoio aos Magistrados)

JUIZ TITULAR	TITULAR DESDE
KATIA LIRIAM PASQUINI BRAIANI	17/09/2010

### Afastamentos:

PERÍODO	MOTIVO
28/06/2022 a 01/07/2022	COMPENSAÇÃO MAG RI 1996 - INDETERMINADO
28/06/2022 a 01/07/2022	COMPENSAÇÃO MAGISTRADO - PLANTÃO
04/07/2022 a 08/07/2022	COMPENSAÇÃO MAG RI 1996 - INDETERMINADO
04/07/2022 a 08/07/2022	COMPENSAÇÃO MAGISTRADO - PLANTÃO
08/08/2022 a 11/08/2022	COMPENSAÇÃO MAGISTRADO - PLANTÃO
15/09/2022 a 16/09/2022	COMPENSAÇÃO MAG RI 1996 - INDETERMINADO
15/09/2022 a 16/09/2022	COMPENSAÇÃO MAGISTRADO - PLANTÃO
19/09/2022 a 23/09/2022	FÉRIAS
24/09/2022 a 08/10/2022	FÉRIAS
03/11/2022 a 04/11/2022	COMPENSAÇÃO MAGISTRADO - PLANTÃO
07/11/2022 a 08/11/2022	COMPENSAÇÃO MAGISTRADO - PLANTÃO
16/11/2022 a 18/11/2022	COMPENSAÇÃO MAGISTRADO - PLANTÃO
21/11/2022 a 25/11/2022	COMPENSAÇÃO MAGISTRADO - PLANTÃO
28/11/2022 a 30/11/2022	COMPENSAÇÃO MAGISTRADO - PLANTÃO
12/12/2022 a 16/12/2022	COMPENSAÇÃO MAGISTRADO - PLANTÃO
19/12/2022 a 19/12/2022	COMPENSAÇÃO MAGISTRADO - PLANTÃO
13/02/2023 a 17/02/2023	COMPENSAÇÃO MAGISTRADO - PLANTÃO
23/02/2023 a 24/02/2023	COMPENSAÇÃO MAGISTRADO - PLANTÃO
27/02/2023 a 28/02/2023	COMPENSAÇÃO MAGISTRADO - PLANTÃO
01/03/2023 a 03/03/2023	COMPENSAÇÃO MAGISTRADO - PLANTÃO
06/03/2023 a 10/03/2023	COMPENSAÇÃO MAGISTRADO - PLANTÃO
13/03/2023 a 17/03/2023	COMPENSAÇÃO MAGISTRADO - PLANTÃO
20/03/2023 a 22/03/2023	COMPENSAÇÃO MAGISTRADO - PLANTÃO
03/04/2023 a 04/04/2023	COMPENSAÇÃO MAGISTRADO - PLANTÃO
10/04/2023 a 14/04/2023	COMPENSAÇÃO MAGISTRADO - PLANTÃO
17/04/2023 a 17/04/2023	COMPENSAÇÃO MAGISTRADO - PLANTÃO



**2 - JUIZES AUXILIARES E SUBSTITUTOS [01/06/2022 a 16/10/2023]:**

[Voltar](#)

(fonte: e-Correição Adm e Assessoria de Apoio aos Magistrados)

NOME	PERÍODO
ARTHUR ALBERTIN NETO	22/09/2022 a 23/09/2022

**Afastamentos: Não houve**

NOME	PERÍODO
BARBARA BALDANI FERNANDES NUNES	18/10/2023 a 19/10/2023

**Afastamentos: Não houve**

NOME	PERÍODO
CLAUDIO ISSAO YONEMOTO	14/09/2022 a 14/09/2022
CLAUDIO ISSAO YONEMOTO	15/09/2022 a 16/09/2022
CLAUDIO ISSAO YONEMOTO	17/09/2022 a 18/09/2022
CLAUDIO ISSAO YONEMOTO	19/09/2022 a 23/09/2022

**Afastamentos:**

PERÍODO	MOTIVO
15/09/2022 a 16/09/2022	CONVOCAÇÃO TRT - SUBSTITUIR - COMPENSAÇÃO
19/09/2022 a 23/09/2022	CONVOCAÇÃO TRT - SUBSTITUIR - FÉRIAS

NOME	PERÍODO
EDUARDO COSTA GONZALES	18/09/2023 a 17/10/2023

**Afastamentos: Não houve**

NOME	PERÍODO
ERICA ALVES CANONICO	08/08/2022 a 14/08/2022
ERICA ALVES CANONICO	15/08/2022 a 24/08/2022
ERICA ALVES CANONICO	17/10/2022 a 05/11/2022
ERICA ALVES CANONICO	06/11/2022 a 15/11/2022
ERICA ALVES CANONICO	12/04/2023 a 17/04/2023

**Afastamentos: Não houve**



**2 - JUIZES AUXILIARES E SUBSTITUTOS [01/06/2022 a 16/10/2023]:**

(fonte: e-Correição Adm e Assessoria de Apoio aos Magistrados)

NOME	PERÍODO
GUILHERME BASSETTO PETEK	29/01/2023 a 07/02/2023

**Afastamentos: Não houve**

NOME	PERÍODO
JOSE RODRIGUES DA SILVA NETO	03/04/2023 a 08/04/2023
JOSE RODRIGUES DA SILVA NETO	09/04/2023 a 09/04/2023
JOSE RODRIGUES DA SILVA NETO	10/04/2023 a 11/04/2023

**Afastamentos: Não houve**

NOME	PERÍODO
MOUZART LUIS SILVA BRENES	16/08/2023 a 18/09/2023

**Afastamentos:**

PERÍODO	MOTIVO
22/08/2023 a 22/08/2023	COMPENSAÇÃO MAGISTRADO - PLANTÃO

NOME	PERÍODO
REGIS ANTONIO BERSANIN NIEDDU	07/01/2022 a 19/10/2023

**Afastamentos:**

PERÍODO	MOTIVO
15/07/2022 a 03/08/2022	FÉRIAS
17/10/2022 a 05/11/2022	FÉRIAS
01/12/2022 a 02/12/2022	COMPENSAÇÃO MAGISTRADO - PLANTÃO
05/12/2022 a 05/12/2022	COMPENSAÇÃO MAGISTRADO - PLANTÃO
24/01/2023 a 12/02/2023	FÉRIAS
20/03/2023 a 08/04/2023	FÉRIAS
25/05/2023 a 26/05/2023	COMPENSAÇÃO MAGISTRADO - PLANTÃO
29/05/2023 a 31/05/2023	COMPENSAÇÃO MAGISTRADO - PLANTÃO



**2 - JUIZES AUXILIARES E SUBSTITUTOS [01/06/2022 a 16/10/2023]:**

(fonte: e-Correição Adm e Assessoria de Apoio aos Magistrados)

<b>NOME</b>	<b>PERÍODO</b>
RENAN MARTINS LOPES BELUTTO	30/06/2022 a 03/07/2022
RENAN MARTINS LOPES BELUTTO	04/07/2022 a 04/07/2022
RENAN MARTINS LOPES BELUTTO	08/02/2023 a 12/02/2023
RENAN MARTINS LOPES BELUTTO	13/02/2023 a 12/03/2023

**Afastamentos: Não houve**

<b>NOME</b>	<b>PERÍODO</b>
RODRIGO FERNANDO SANITA	13/03/2023 a 17/03/2023
RODRIGO FERNANDO SANITA	18/03/2023 a 19/03/2023
RODRIGO FERNANDO SANITA	20/03/2023 a 22/03/2023

**Afastamentos: Não houve**



### 3 - INFORMAÇÕES FUNCIONAIS

[Voltar](#)

#### 3.1 - Lotação [31/08/2023]:

(fonte: e-Correição Adm e Coordenadoria de Provimento e Vacância)

NOME	CARGO	FUNÇÃO COMISSIONADA	EXERCÍCIO NA LOTAÇÃO
ALEXANDER SILVA DA COSTA	TJA	CJ-03 DIRETOR DE SECRETARIA DE VT	14/11/2011
DIRLEI ZANINI PEREIRA	REQ	FC-01 EXECUTANTE	14/10/2002
EUNICE MAYUMI KOKETSU	TJA	FC-04 CALCULISTA	14/04/2023
FLAVIO AUGUSTO GOMES	REQ	FC-01 EXECUTANTE	01/09/2016
FRANCISMAR BATISTA SANCHES	AJJ	FC-05 ASSISTENTE DE DIRETOR DE SECRETARIA	10/11/2011
KATIA MATIKO ONISHI	AJA	FC-02 ASSISTENTE	08/10/2007
MARIA LUISA CAZARIN OZORES PEREZ	REM	FC-02 ASSISTENTE	07/01/2020
MARIANA DE BARROS CARDOZO	TJA	FC-04 SECRETARIO DE AUDIENCIA	06/02/2012
PATRICIA DANTAS SARTI SOARES	TJA	FC-05 ASSISTENTE DE JUIZ	06/06/2011
SILVANA FURIO BARBIERO GUZZONI	REM	FC-02 ASSISTENTE	15/04/2015
<b>TOTAL DE SERVIDORES DO QUADRO</b>			<b>6</b>
<b>TOTAL DE SERVIDORES EXTRA-QUADRO</b>			<b>4</b>



### 3 - INFORMAÇÕES FUNCIONAIS

[Voltar](#)

**3.2 - Ausências, exceto férias [06/2022 a 08/2023]:**  
(fonte: e-Correição Adm e Coordenadoria de Provimento e Vacância)

MOTIVO	DIAS
AFASTAMENTO PARA CURSOS, CONGRESSOS E AFINS - SEM INTERRUÇÃO DE BENEFÍCIOS	3
FOLGA COMPENSATÓRIA - INDETERMINADO	44
LICENÇA PARA TRATAMENTO DE SAÚDE - RGPS - ATÉ 15 DIAS	3
LICENÇA PARA TRATAMENTO DE SAÚDE - SERVIDOR RPPS - ATÉ 24 MESES	14
LICENÇA PATERNIDADE - ATÉ 5 DIAS CONSECUTIVOS	5
LICENÇA TRATAMENTO PESSOA DA FAMÍLIA - SERVIDOR - ATÉ 30 DIAS	5
<b>TOTAL</b>	<b>74</b>





[Voltar](#)

### 3 - INFORMAÇÕES FUNCIONAIS

#### 3.3 - Estagiários [31/08/2023]:

(fonte: e-Correição Adm e Área de Controle de Estágio e Voluntariado)

NOME	ÓRGÃO CONVENIADO	INÍCIO DO ESTÁGIO
MARIA EDUARDA BATISTELLA CERVELATTI	CENTRO DE INTEGRAÇÃO EMPRESA ESCOLA	01/03/2023
MYLLENA GONCALVES DE OLIVEIRA	CENTRO DE INTEGRAÇÃO EMPRESA ESCOLA	01/07/2022



### 3 - INFORMAÇÕES FUNCIONAIS

[Voltar](#)

#### 3.4 - Ações de capacitação [31/08/2023]: (fonte: e-Correição Adm e Escola Judicial)

JUIZES	HORAS
ERICA ALVES CANONICO	23
KATIA LIRIAM PASQUINI BRAIANI	29
REGIS ANTONIO BERSANIN NIEDDU	132

SERVIDORES	HORAS
ALEXANDER SILVA DA COSTA	108
DIRLEI ZANINI PEREIRA	10
FRANCISMAR BATISTA SANCHES	338
KATIA MATIKO ONISHI	246
MARIA LUISA CAZARIN OZORES PEREZ	7
MARIANA DE BARROS CARDOZO	2
PATRICIA DANTAS SARTI SOARES	122



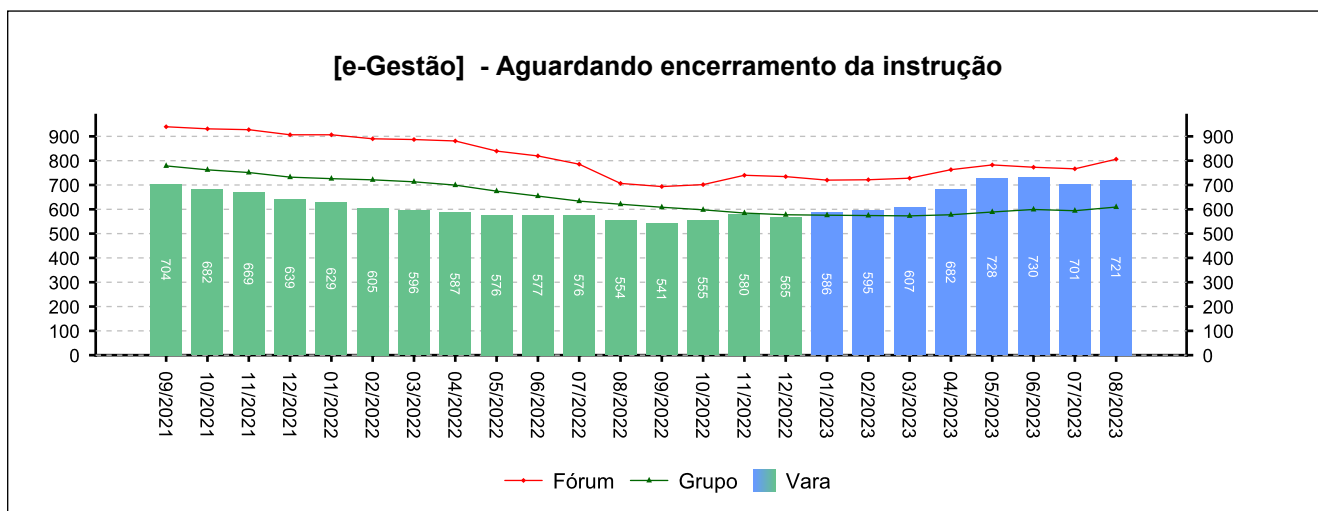
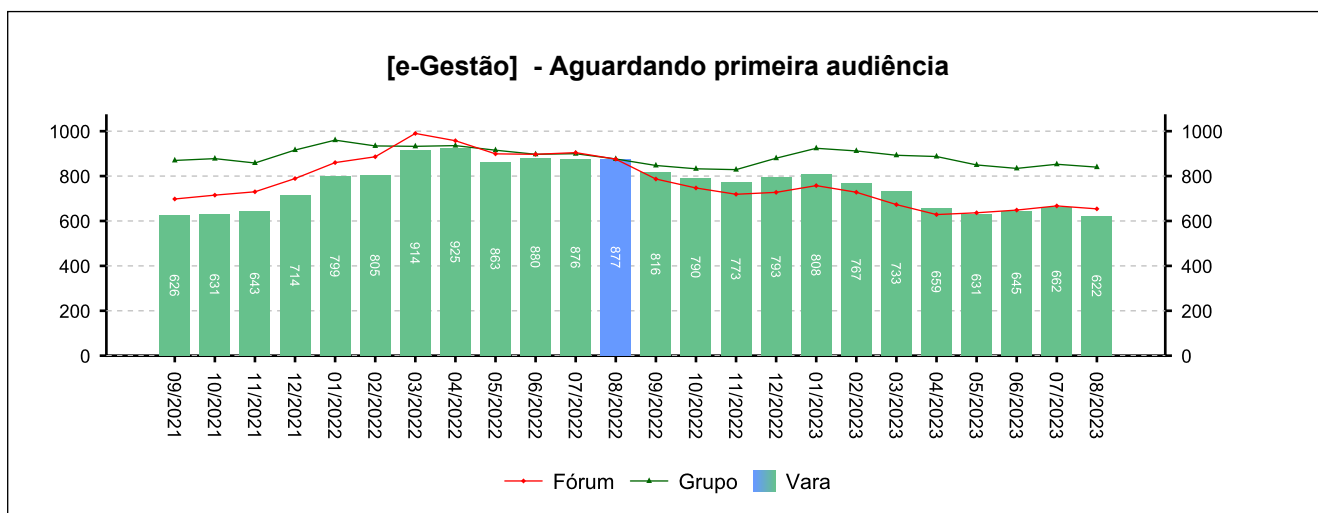
## 4 - QUADRO SINTÉTICO - FASES PROCESSUAIS

(fonte: e-Gestão e IGEST)

### 4.1 - Fase de Conhecimento

SITUAÇÃO	QTDE	MÉD. GRP	MÉD. FRM
Aguardando primeira audiência	622	840	654
Aguardando encerramento da instrução	721	609	806
Aguardando prolação de sentença	30	129	230
Aguardando cumprimento de acordo	39	120	324
Solucionados pendentes de finalização na fase	1.405	1.510	1.456
<b>Pendentes de finalização</b>	<b>2.817</b>	<b>3.208</b>	<b>3.469</b>

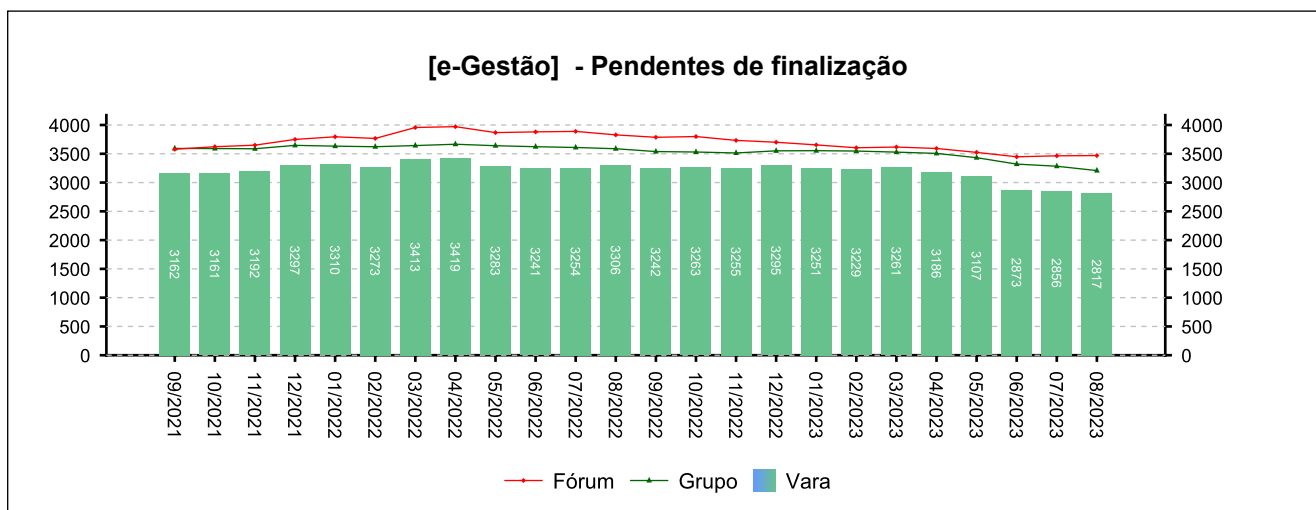
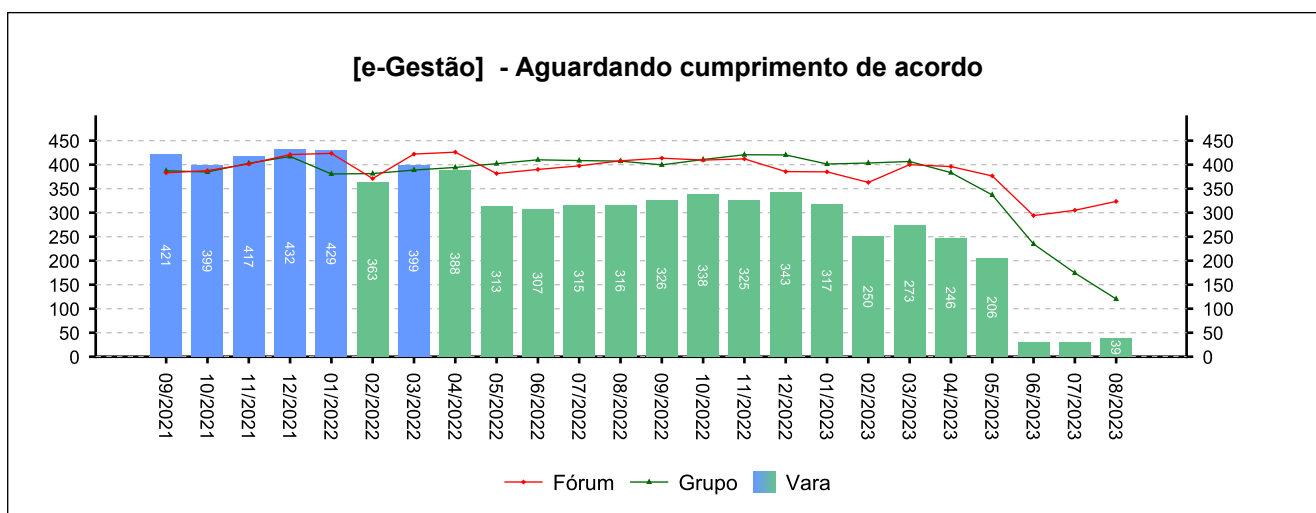
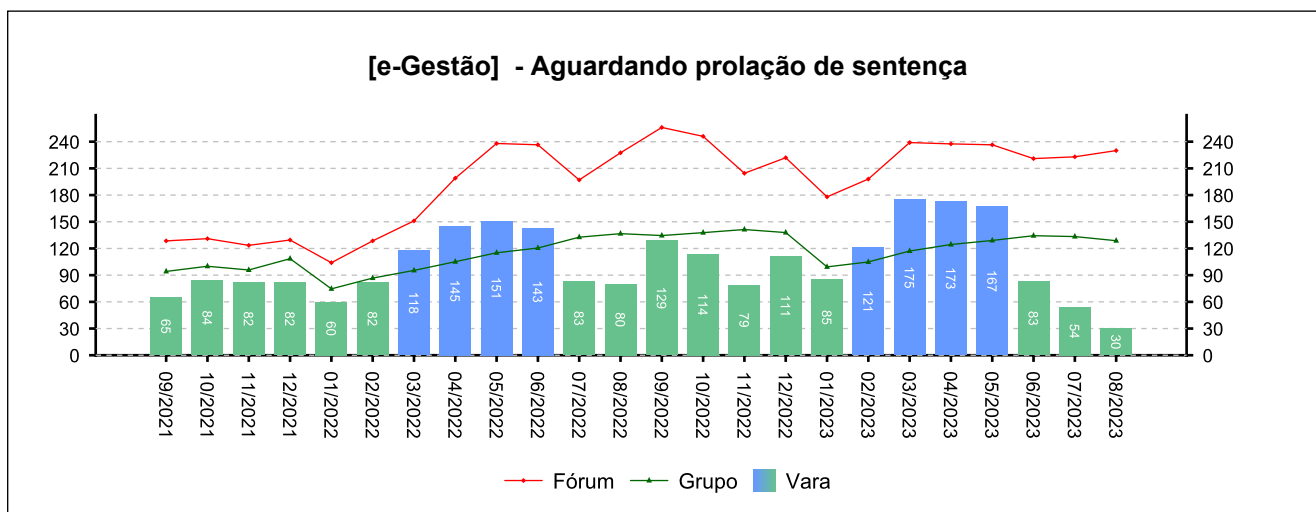
Período: 06/2022 a 08/2023



#### 4 - QUADRO SINTÉTICO - FASES PROCESSUAIS

(fonte: e-Gestão e IGEST)

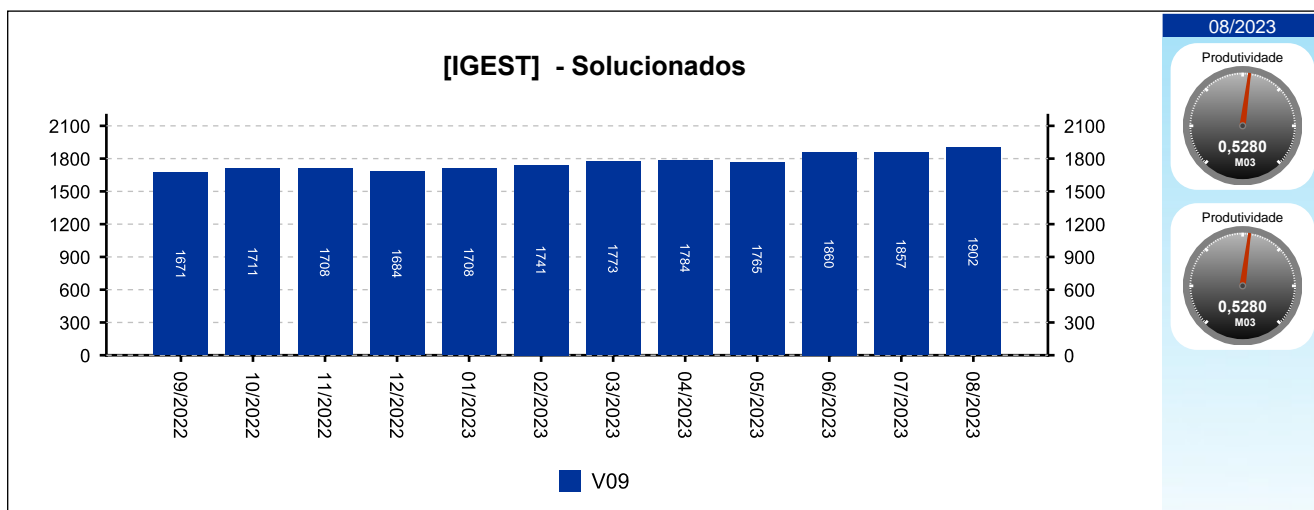
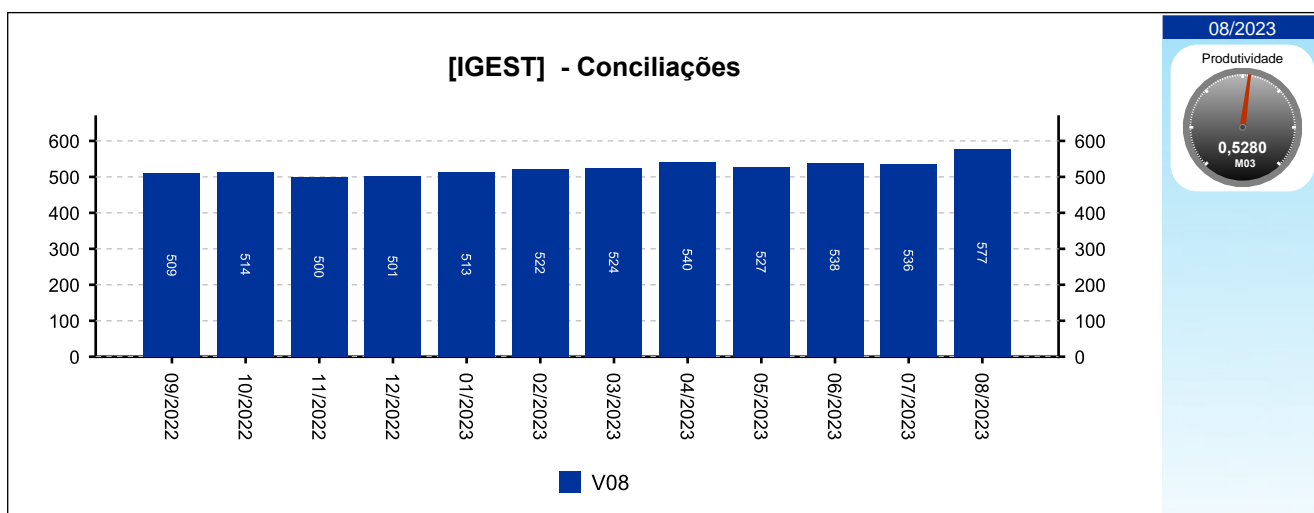
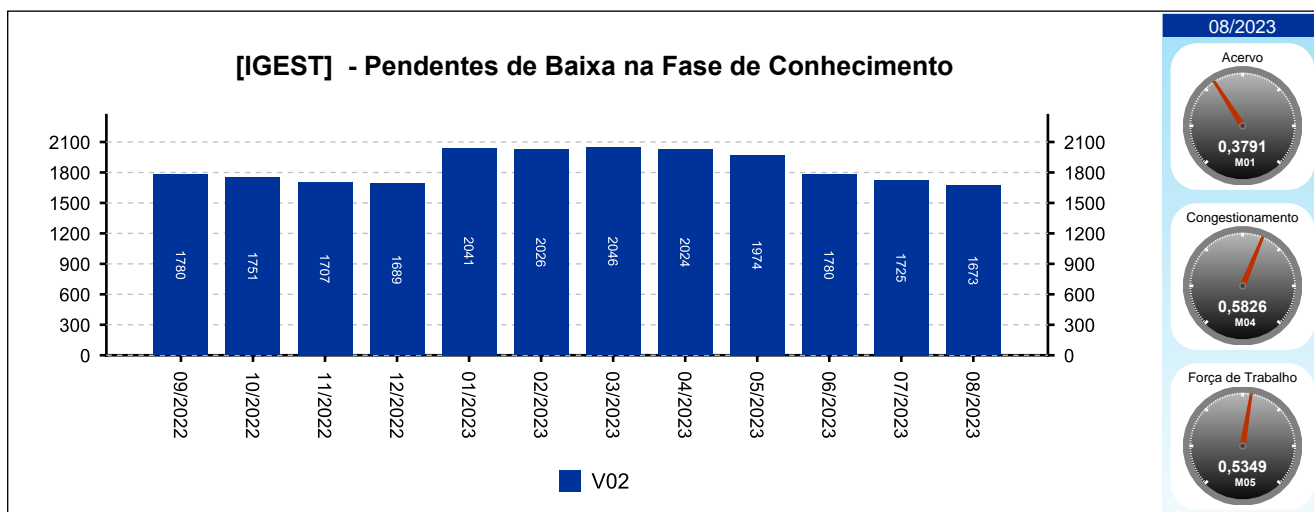
##### 4.1 - Fase de Conhecimento



## 4 - QUADRO SINTÉTICO - FASES PROCESSUAIS

(fonte: e-Gestão e IGEST)

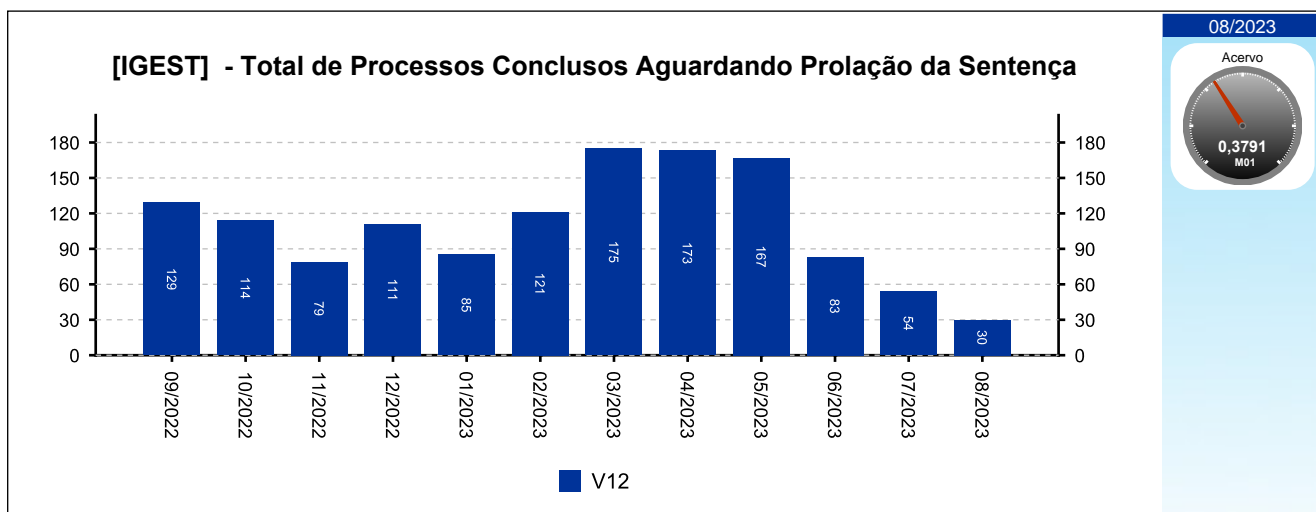
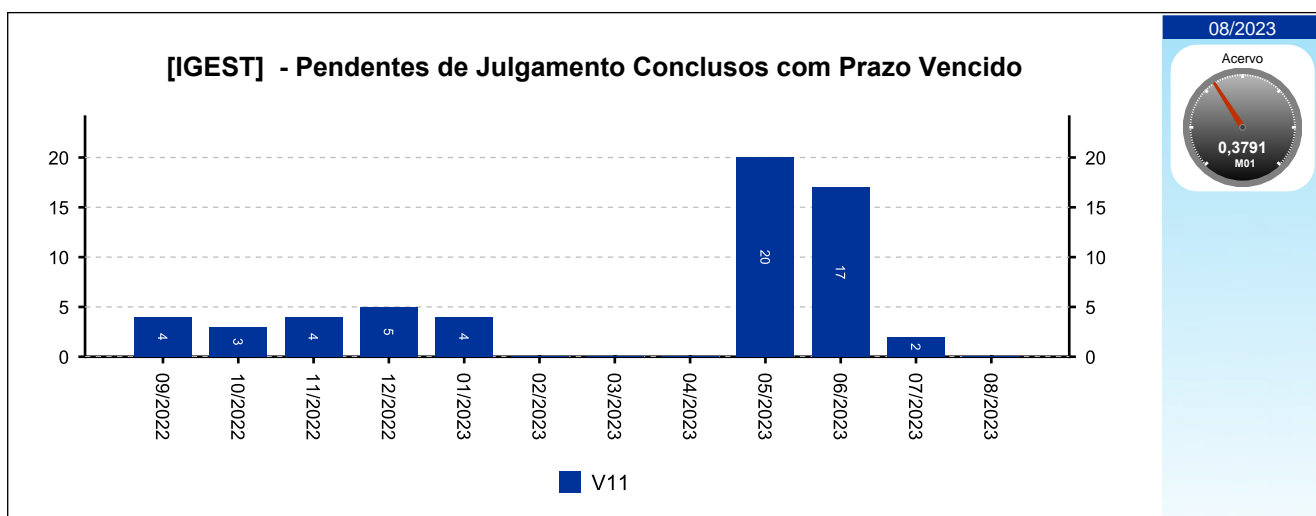
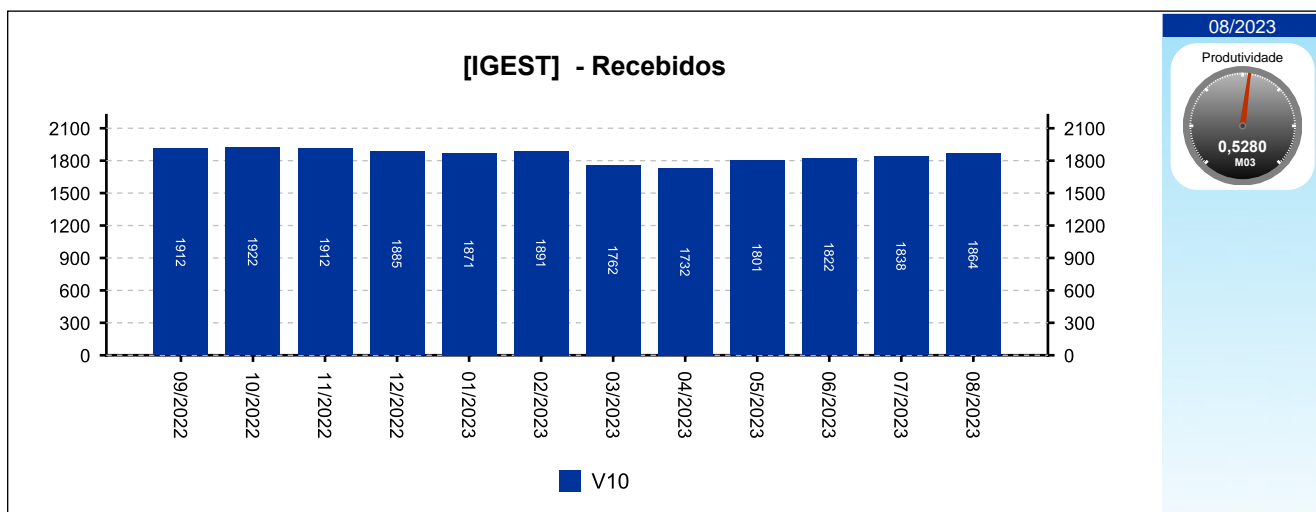
### 4.1 - Fase de Conhecimento



#### 4 - QUADRO SINTÉTICO - FASES PROCESSUAIS

(fonte: e-Gestão e IGEST)

##### 4.1 - Fase de Conhecimento

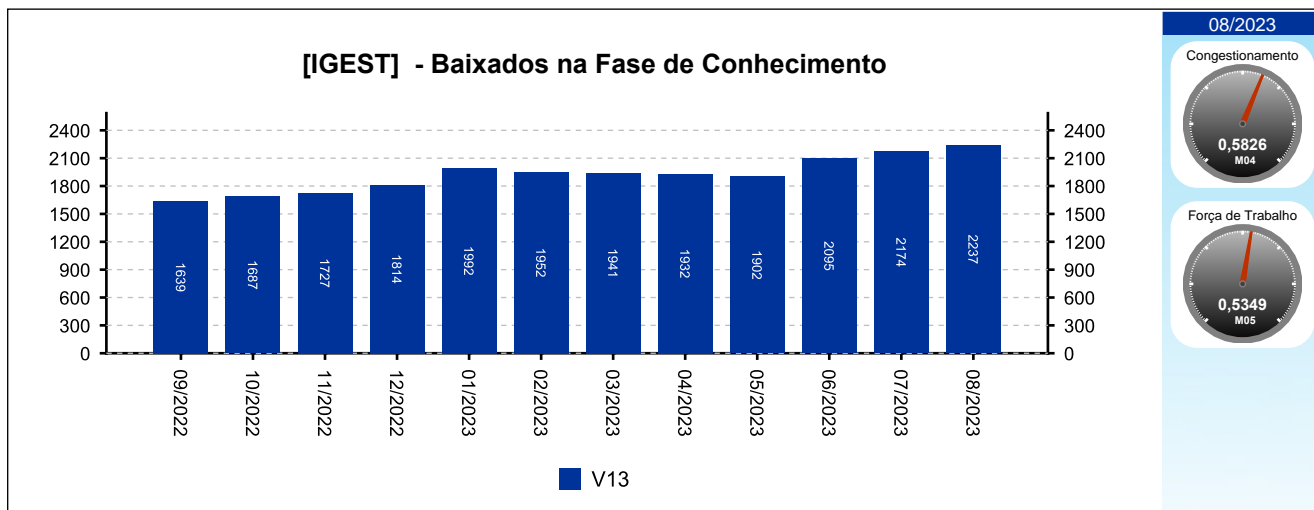




## 4 - QUADRO SINTÉTICO - FASES PROCESSUAIS

(fonte: e-Gestão e IGEST)

### 4.1 - Fase de Conhecimento





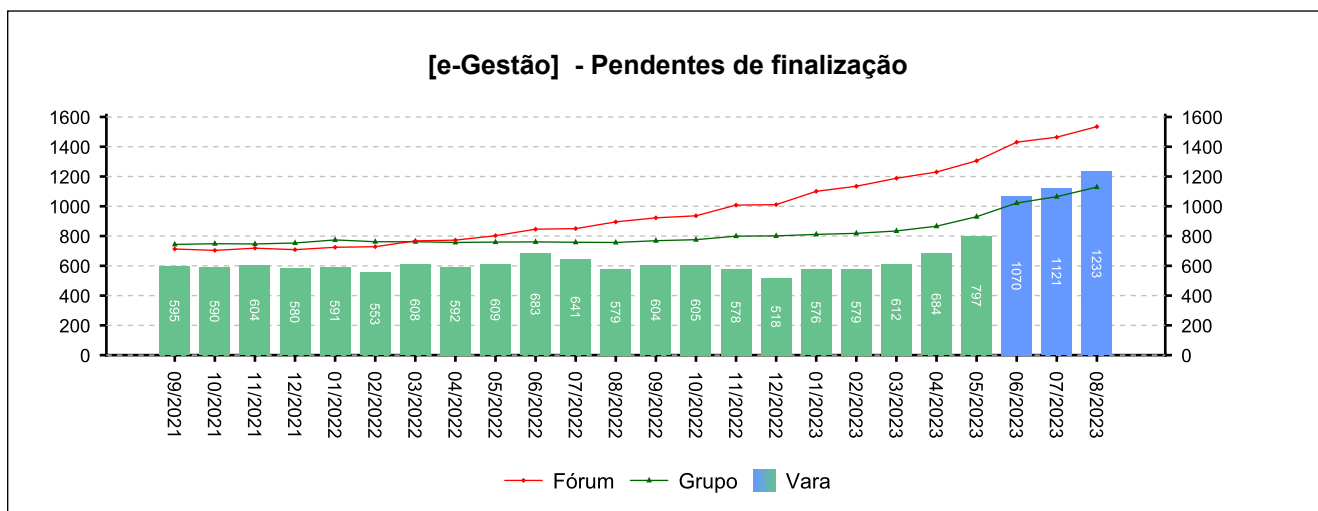
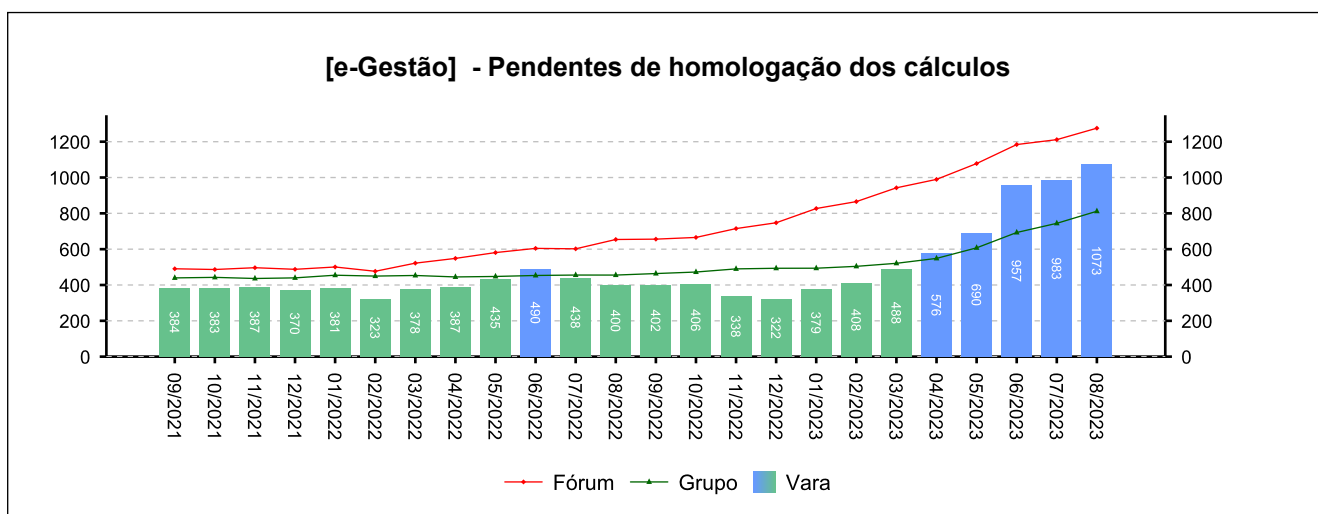
#### 4 - QUADRO SINTÉTICO - FASES PROCESSUAIS

(fonte: e-Gestão e IGEST)

##### 4.2 - Fase de Liquidação

SITUAÇÃO	QTDE	MÉD. GRP	MÉD. FRM
Pendentes de homologação dos cálculos	1.073	812	1.276
Liquidados pendentes de finalização na fase	160	317	260
<b>Pendentes de finalização</b>	<b>1.233</b>	<b>1.129</b>	<b>1.535</b>

Período: 06/2022 a 08/2023



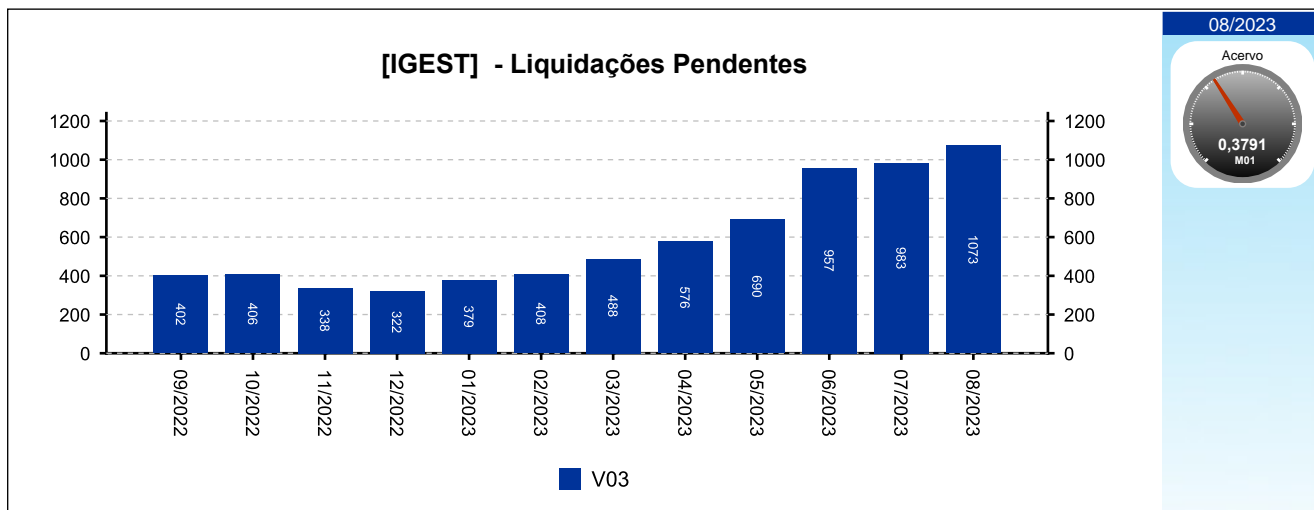




## 4 - QUADRO SINTÉTICO - FASES PROCESSUAIS

(fonte: e-Gestão e IGEST)

### 4.2 - Fase de Liquidação





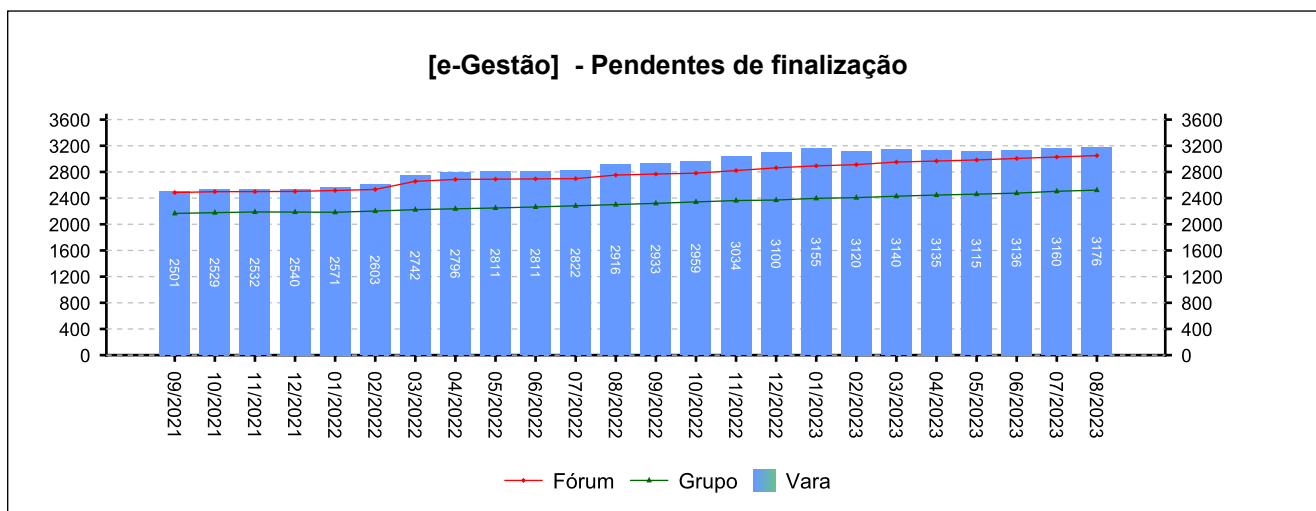
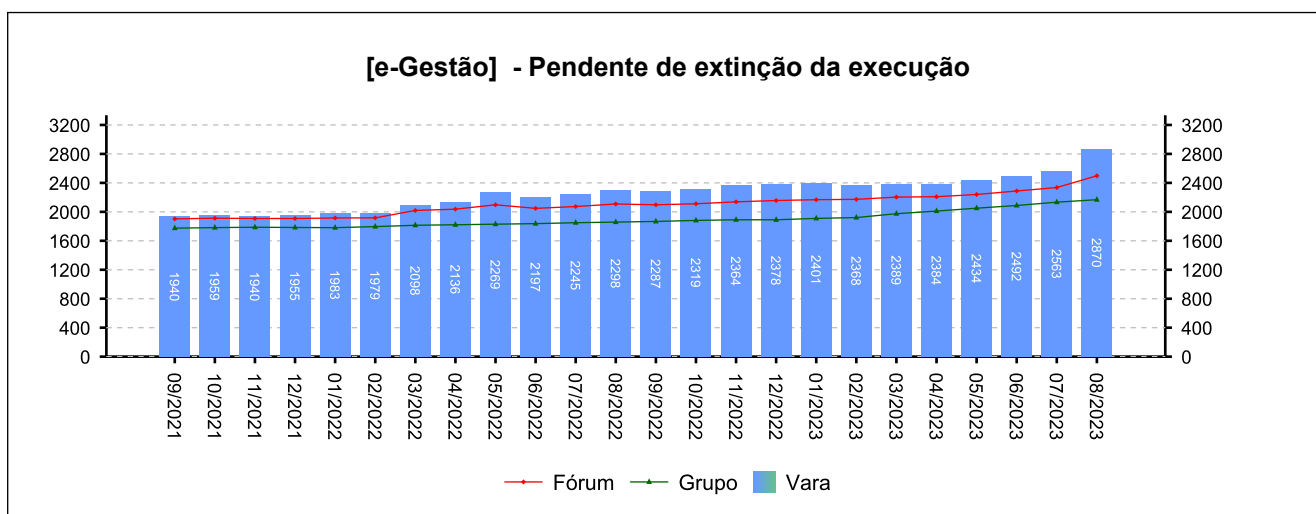
#### 4 - QUADRO SINTÉTICO - FASES PROCESSUAIS

(fonte: e-Gestão e IGEST)

##### 4.3 - Fase de Execução

SITUAÇÃO	QTDE	MÉD. GRP	MÉD. FRM
Pendente de extinção da execução	2.870	2.168	2.498
Encerrados pendentes de finalização na fase	306	354	552
<b>Pendentes de finalização</b>	<b>3.176</b>	<b>2.522</b>	<b>3.050</b>

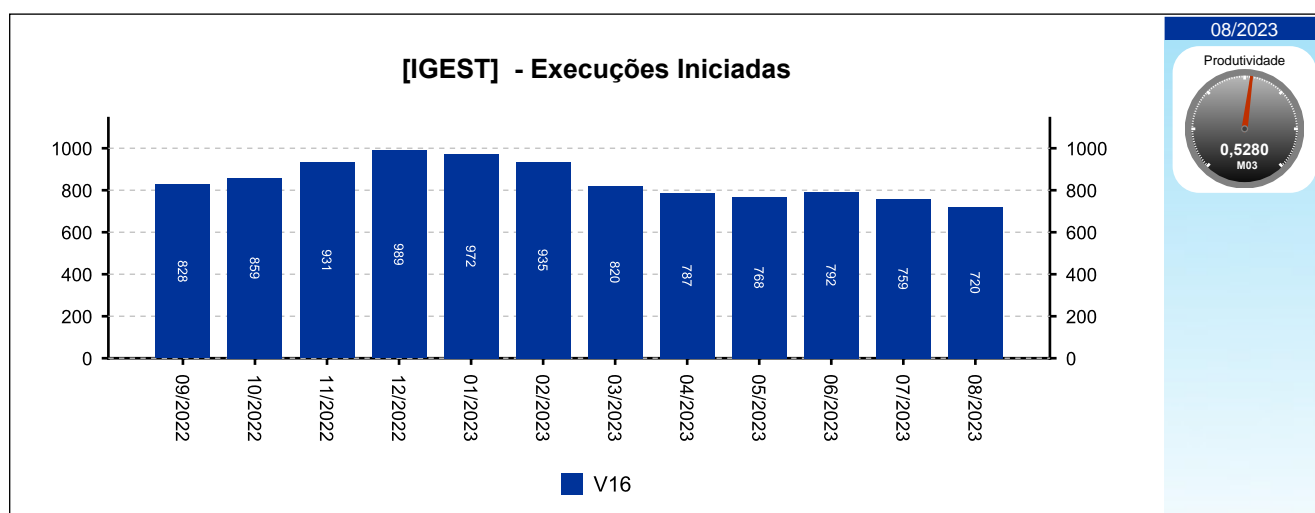
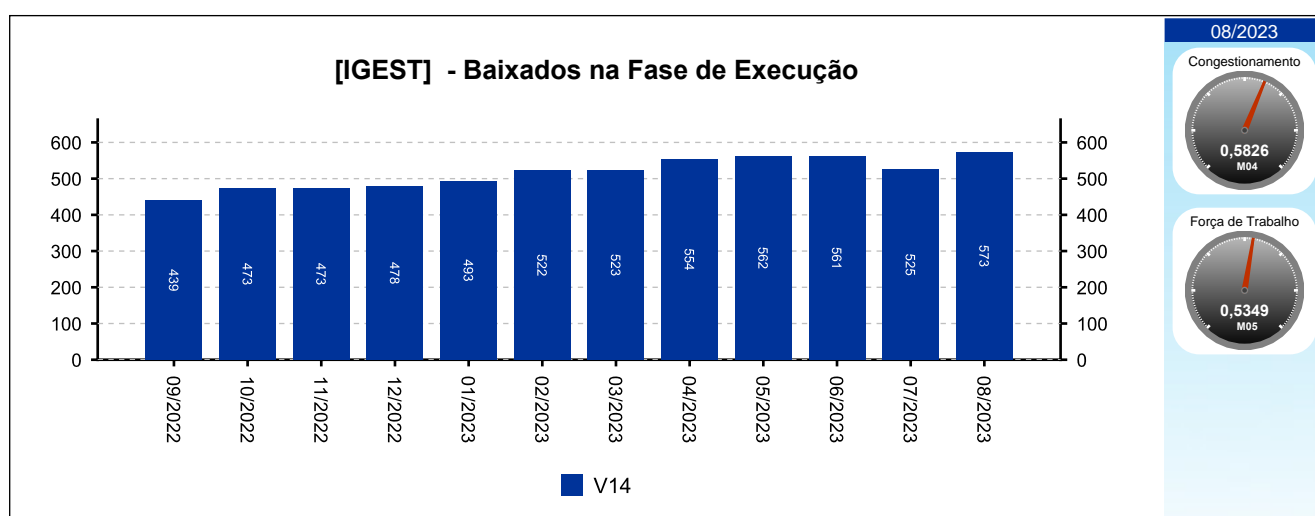
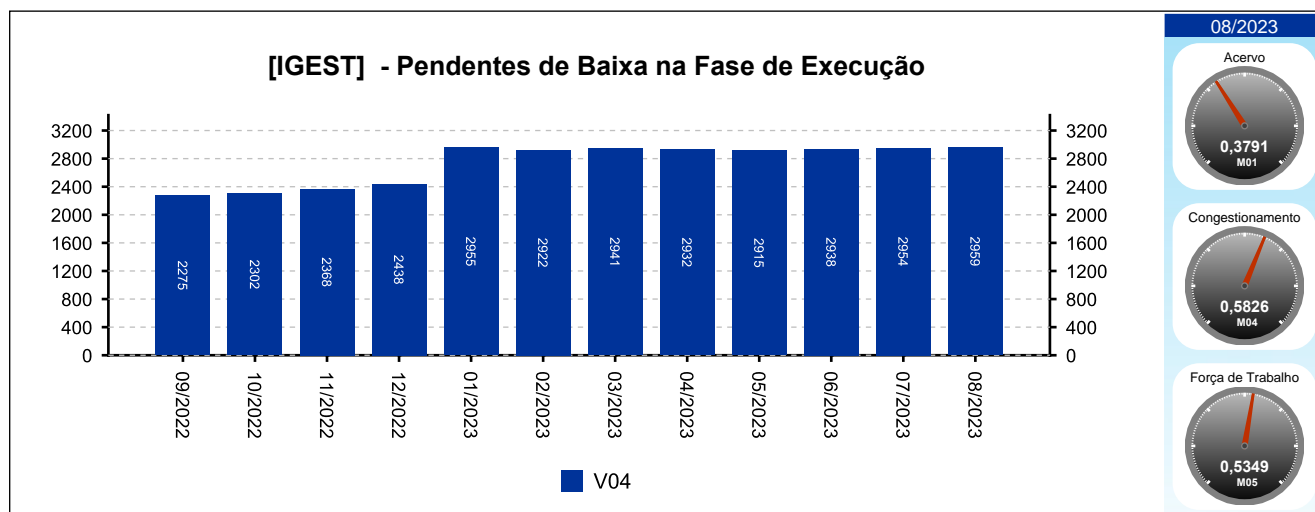
Período: 06/2022 a 08/2023



## 4 - QUADRO SINTÉTICO - FASES PROCESSUAIS

(fonte: e-Gestão e IGEST)

### 4.3 - Fase de Execução

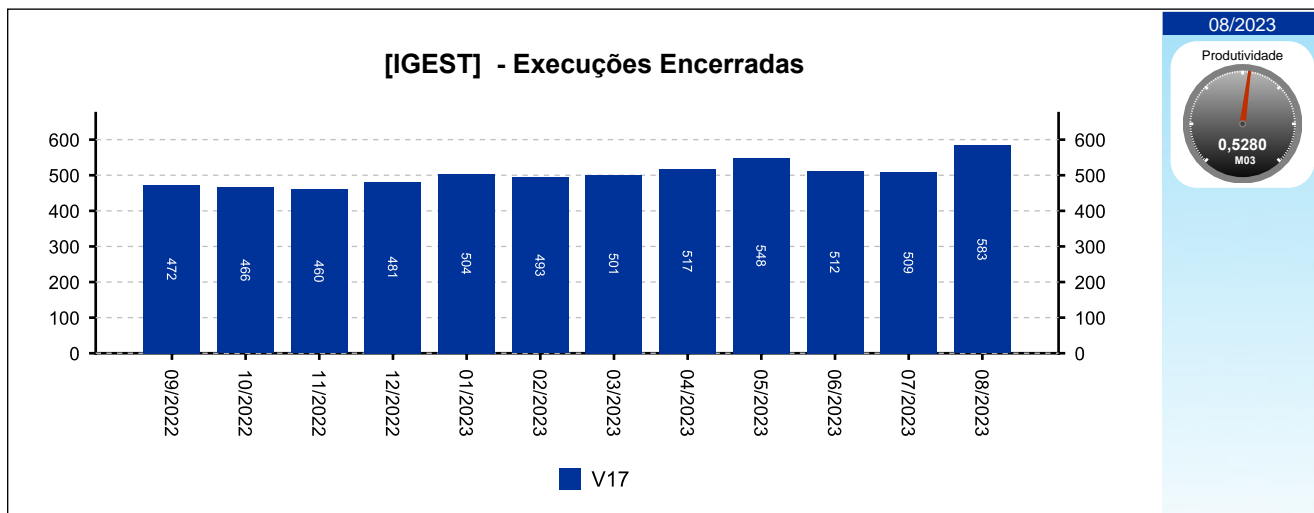




#### 4 - QUADRO SINTÉTICO - FASES PROCESSUAIS

(fonte: e-Gestão e IGEST)

##### 4.3 - Fase de Execução





#### 4 - QUADRO SINTÉTICO - FASES PROCESSUAIS

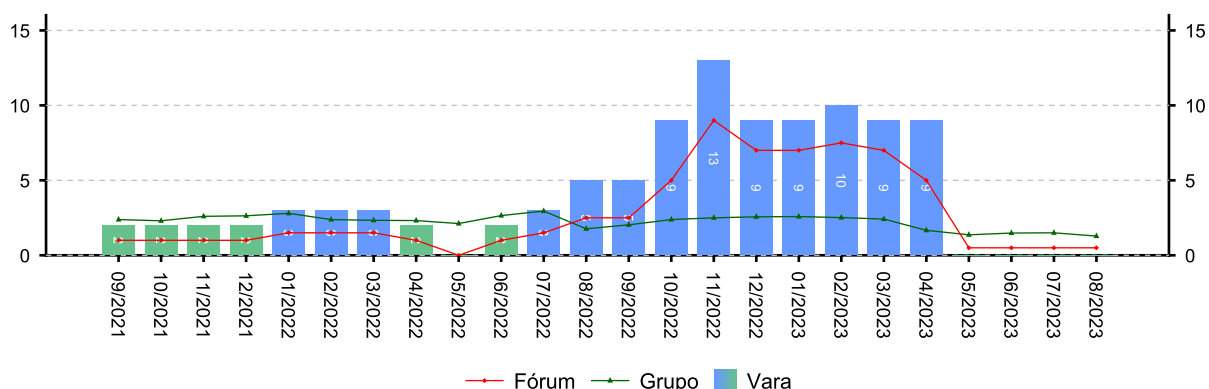
(fonte: e-Gestão e IGEST)

##### 4.4 - Arquivo Provisório

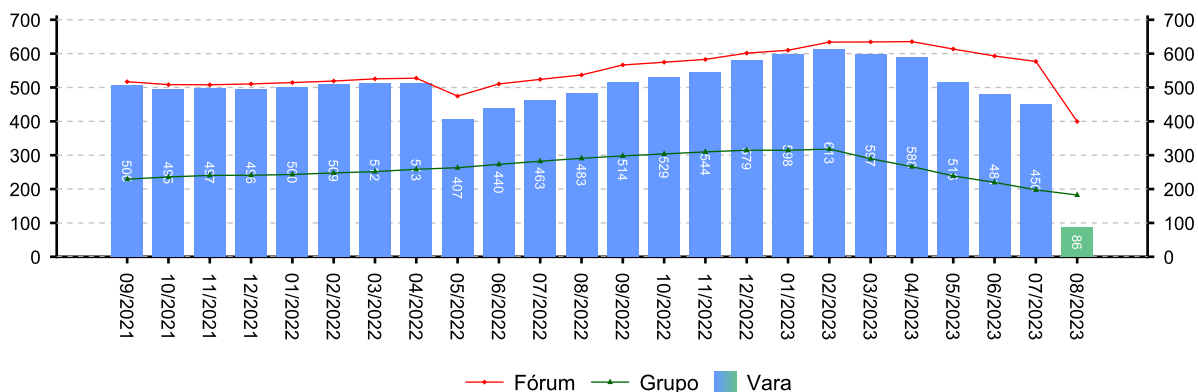
SITUAÇÃO	QTDE	MÉD. GRP	MÉD. FRM
Saldo de processos no arquivo provisório - Liquidação	0	1	0
Saldo de processos no arquivo provisório - Execução	86	182	400

*Período: 06/2022 a 08/2023*

[e-Gestão] - Saldo de processos no arquivo provisório - Liquidação



[e-Gestão] - Saldo de processos no arquivo provisório - Execução





#### 4 - QUADRO SINTÉTICO - FASES PROCESSUAIS

(fonte: e-Gestão e IGEST)

##### 4.5 - Total de Pendências

	<b>QTDE</b>	<b>MÉD. GRP</b>	<b>MÉD. FRM</b>
Pendentes de finalização - Conhecimento	2.817	3.208	3.469
Pendentes de finalização - Liquidação	1.233	1.129	1.535
Pendentes de finalização - Execução	3.176	2.522	3.050
Saldo de processos no arquivo provisório - Liquidação	0	1	0
Saldo de processos no arquivo provisório - Execução	86	182	400
<b>TOTAL:</b>	<b>7.312</b>	<b>7.043</b>	<b>8.454</b>

Período: 06/2022 a 08/2023

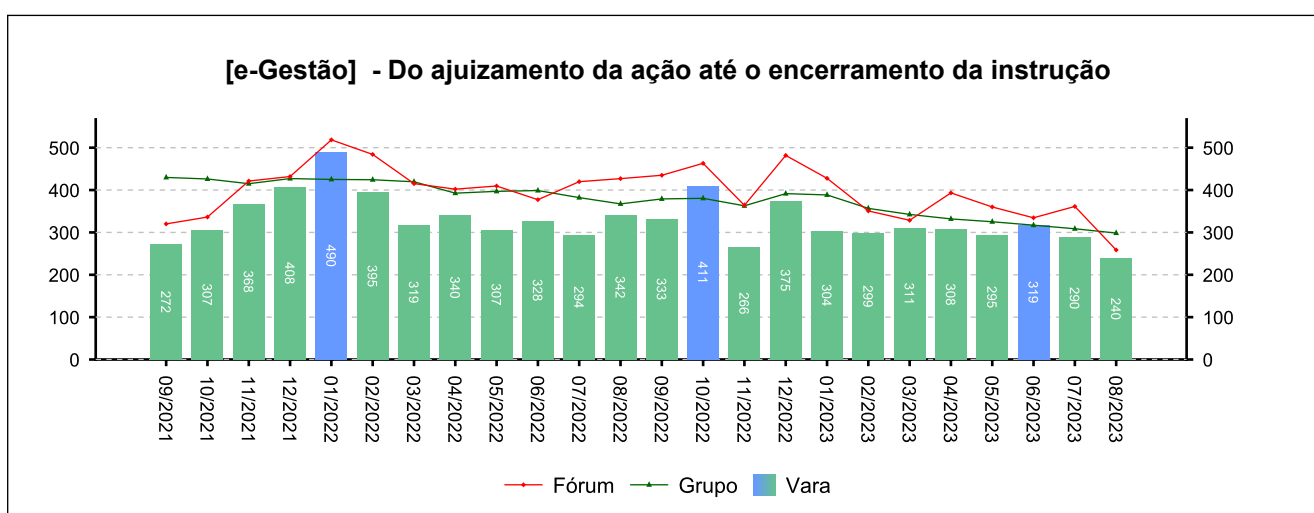
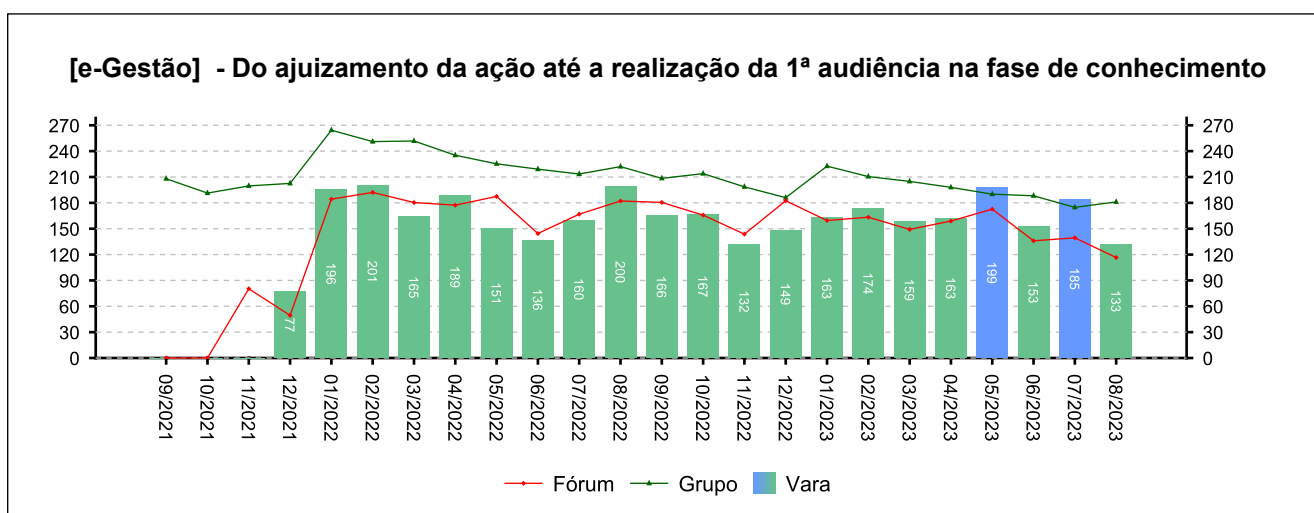
## 5 - PRAZOS MÉDIOS

(fonte: e-Gestão e IGEST)

### 5.1 - Fase de Conhecimento

	QTDE	DIAS	DIAS GRP	DIAS FRM
Do ajuizamento da ação até a realização da 1ª audiência na fase de conhecimento	1.934	163	201	156
Do ajuizamento da ação até o encerramento da instrução	2.529	312	353	383
Do ajuizamento da ação até a prolação de sentença	2.458	329	371	397
Da conclusão até a prolação da sentença na fase de conhecimento	1.850	27	31	40

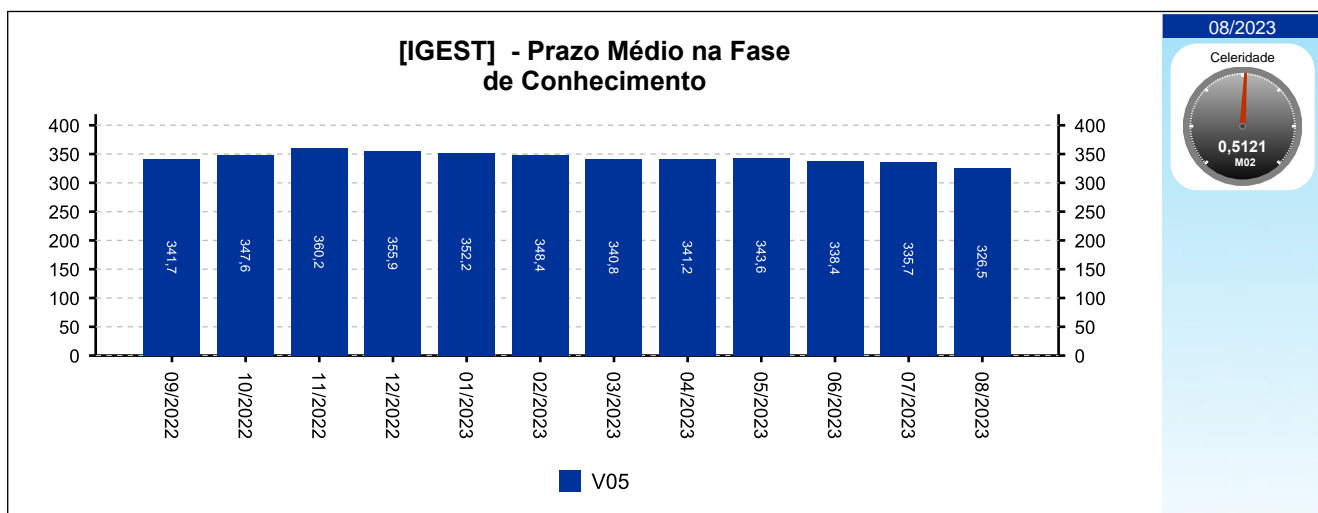
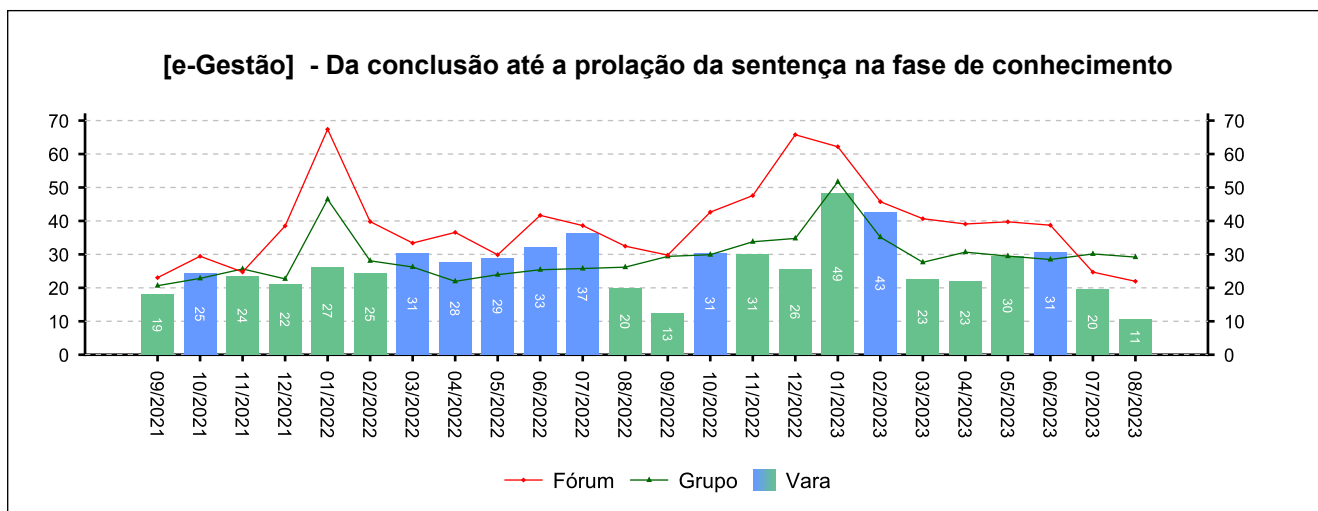
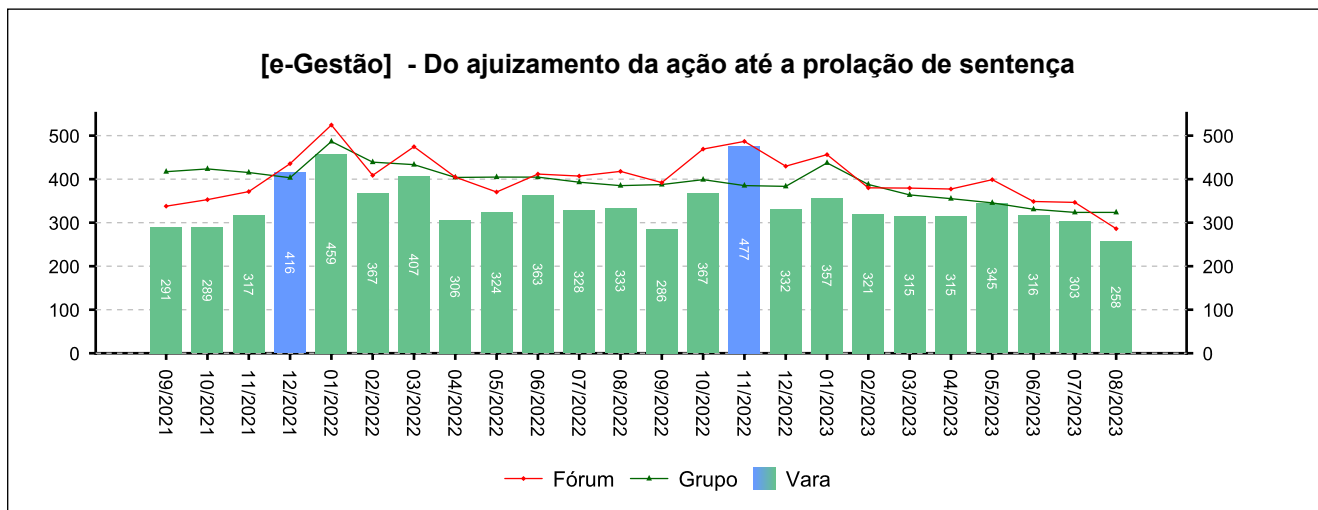
Período: 06/2022 a 08/2023



## 5 - PRAZOS MÉDIOS

(fonte: e-Gestão e IGEST)

### 5.1 - Fase de Conhecimento





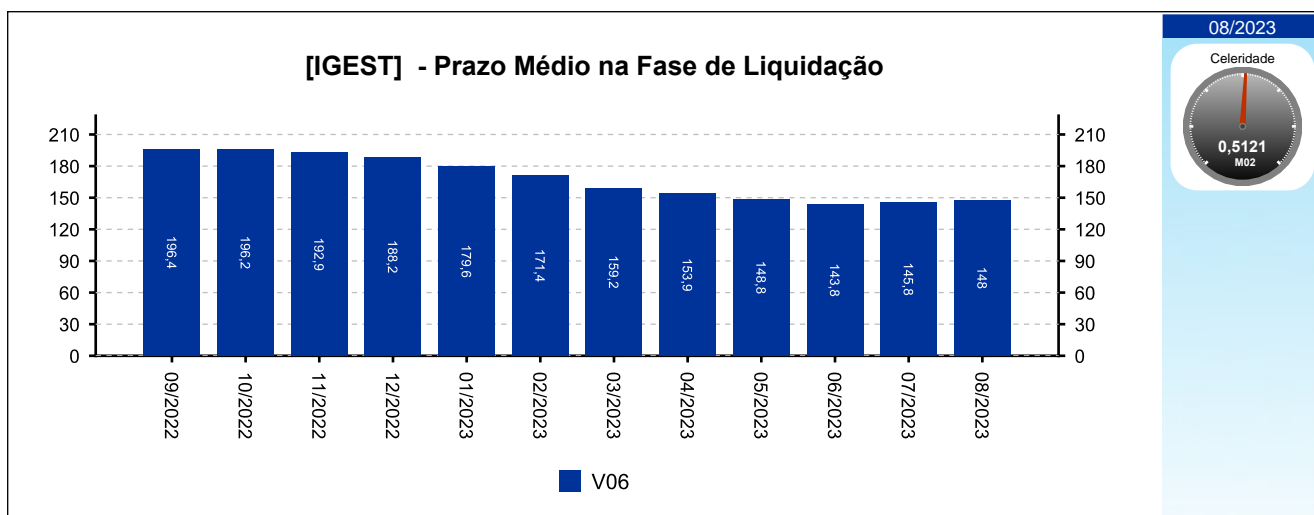
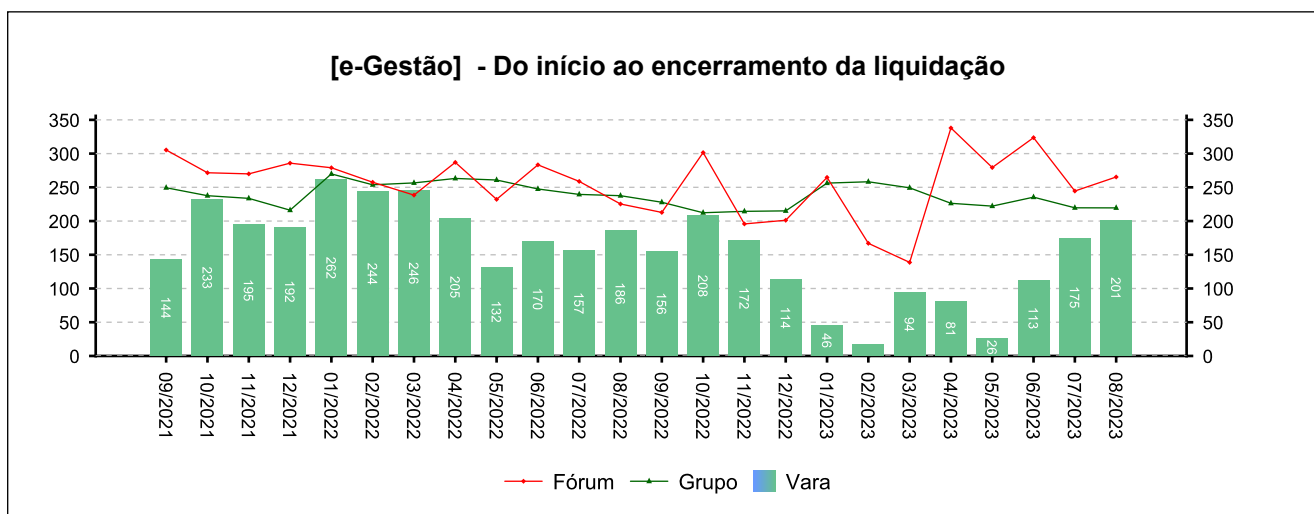
## 5 - PRAZOS MÉDIOS

(fonte: e-Gestão e IGEST)

### 5.2 - Fase de Liquidação

	QTDE	DIAS	DIAS GRP	DIAS FRM
Do início ao encerramento da liquidação	952	153	232	246

Período: 06/2022 a 08/2023



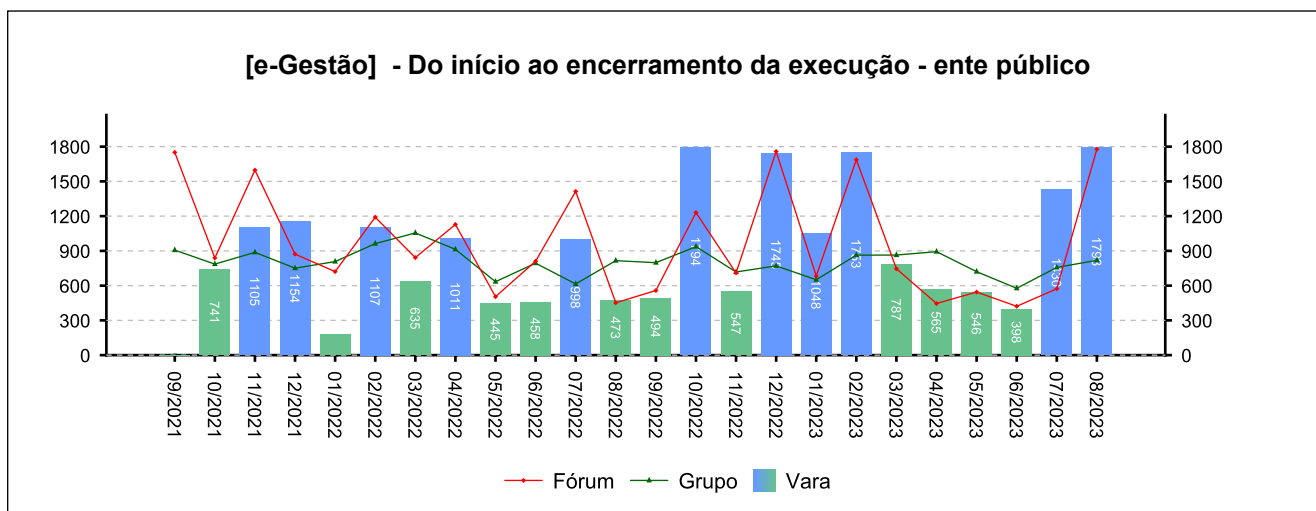
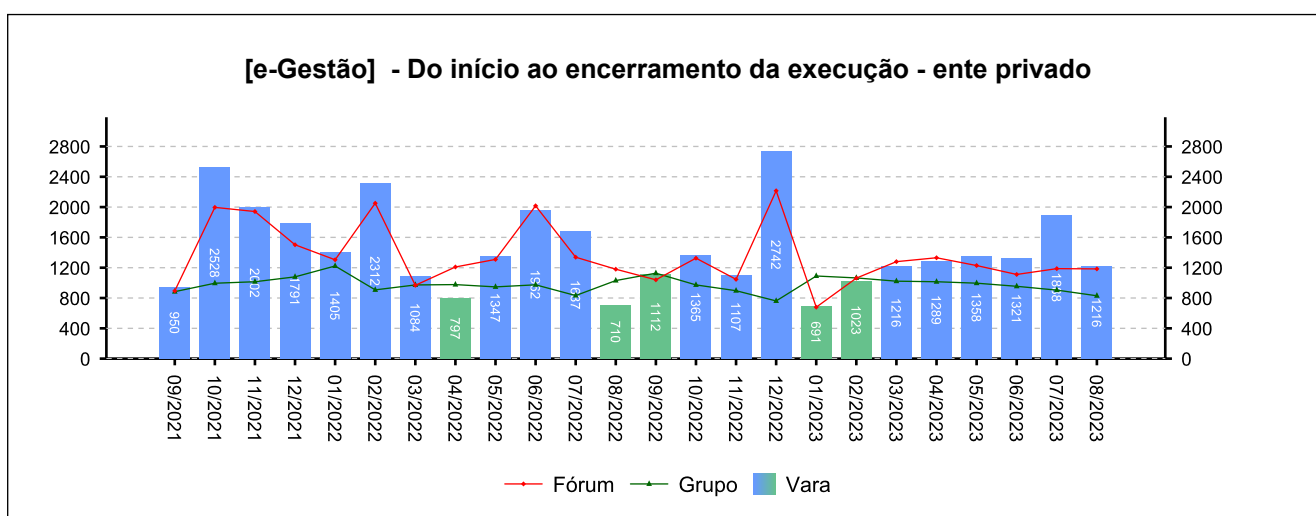
## 5 - PRAZOS MÉDIOS

(fonte: e-Gestão e IGEST)

### 5.3 - Fase de Execução

	QTDE	DIAS	DIAS GRP	DIAS FRM
Do início ao encerramento da execução - ente privado	580	1.407	967	1.332
Do início ao encerramento da execução - ente público	134	1.070	778	970
<b>Total / Média</b>	<b>714</b>	<b>1.343</b>	<b>934</b>	<b>1.257</b>

Período: 06/2022 a 08/2023





## 5 - PRAZOS MÉDIOS

(fonte: e-Gestão e IGEST)

### 5.3 - Fase de Execução





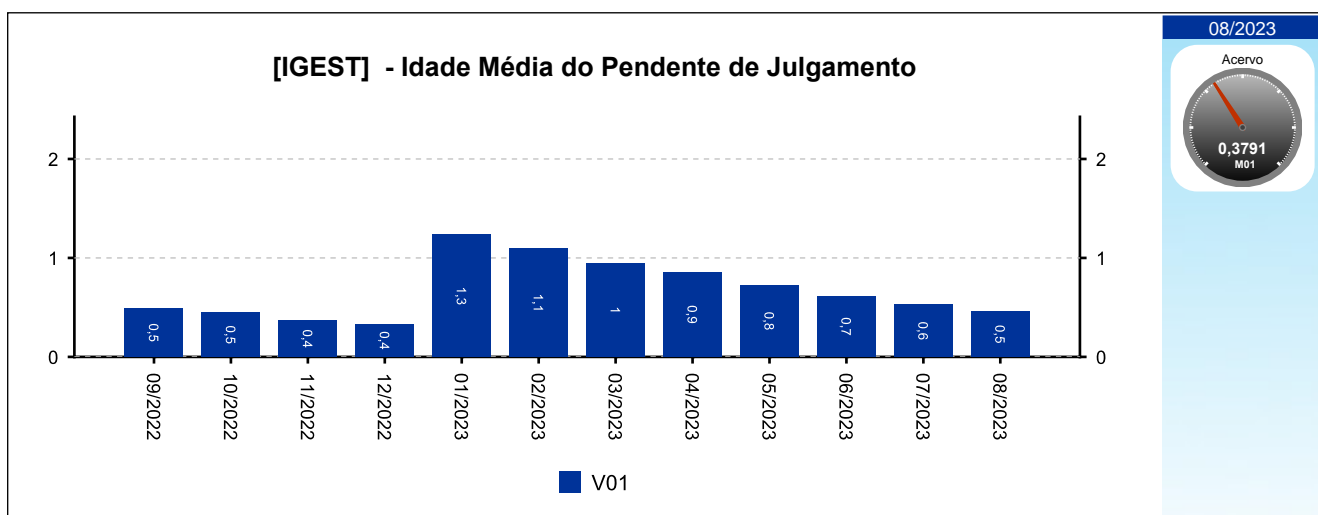
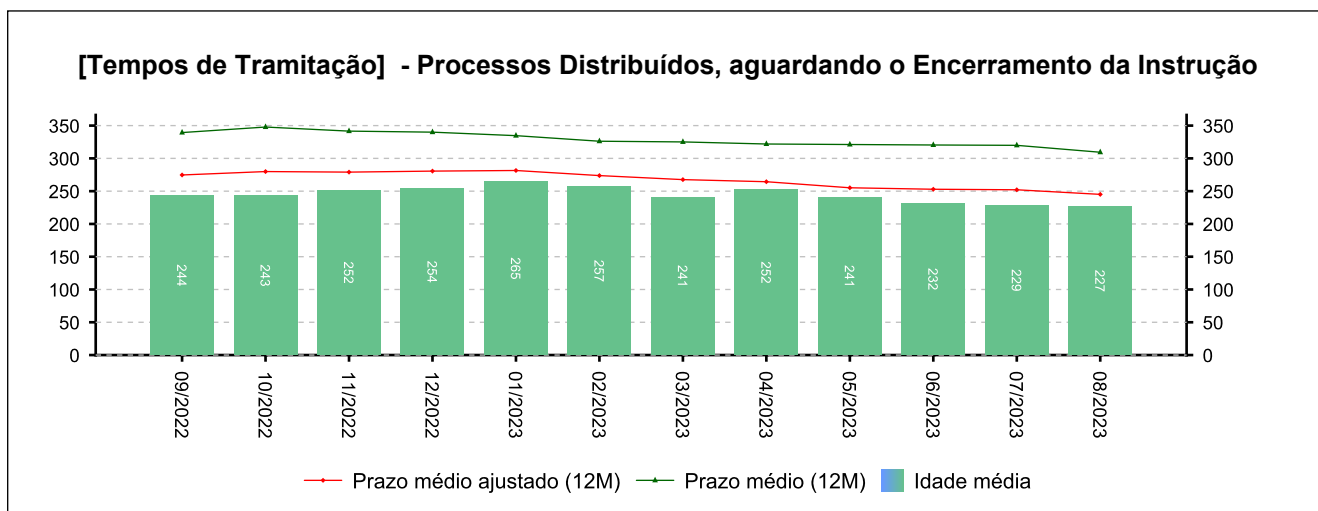
## 6 - MAIORES TEMPOS DE TRAMITAÇÃO

(fonte: e-Gestão e IGEST)

### 6.1 - Processos Distribuídos, aguardando o Encerramento da Instrução

PROCESSO	ENTRADA	DISTRIBUIÇÃO	IDADE
0011314-51.2017.5.15.0115	10/12/2021	08/07/2017	2.245
0010164-98.2018.5.15.0115	11/03/2020	19/02/2018	2.019
0011135-83.2018.5.15.0115	12/09/2018	27/07/2018	1.861
0011903-09.2018.5.15.0115	01/04/2020	20/12/2018	1.715
0011101-74.2019.5.15.0115	21/01/2020	06/08/2019	1.486

Período: até 08/2023





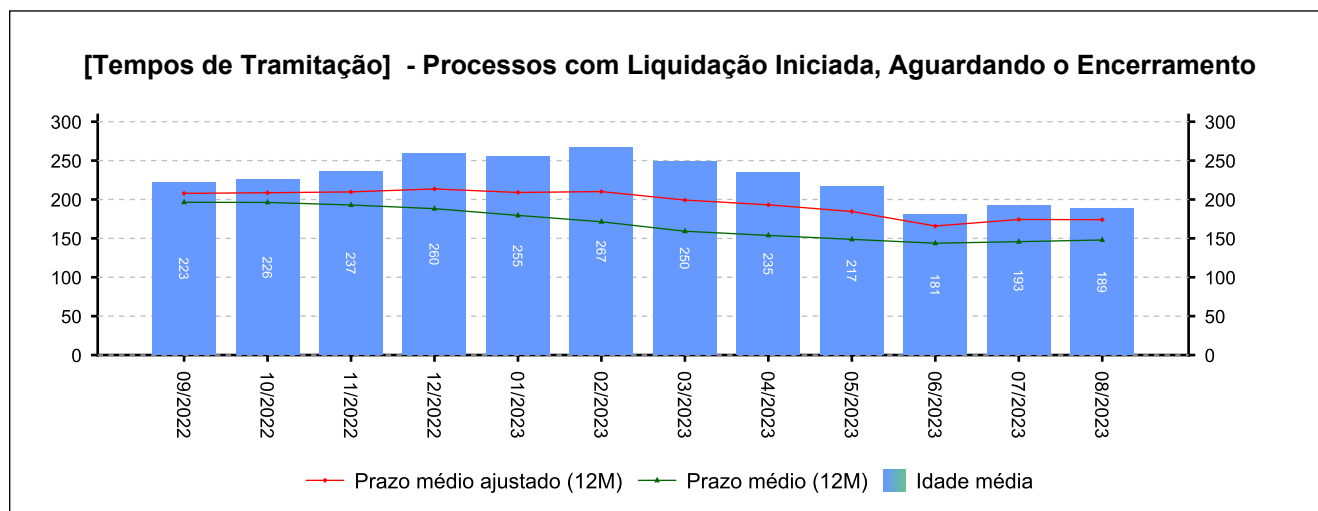
## 6 - MAIORES TEMPOS DE TRAMITAÇÃO

(fonte: e-Gestão e IGEST)

### 6.2 - Processos com Liquidação Iniciada, Aguardando o Encerramento

PROCESSO	ENTRADA	DISTRIBUIÇÃO	IDADE
0001332-86.2012.5.15.0115	11/09/2018	20/07/2012	1.815
0001025-98.2013.5.15.0115	24/10/2018	01/07/2013	1.772
0011171-28.2018.5.15.0115	29/04/2019	06/08/2018	1.585
0011764-91.2017.5.15.0115	23/08/2019	24/08/2017	1.469
0011304-70.2018.5.15.0115	24/09/2019	28/08/2018	1.437

Período: até 08/2023





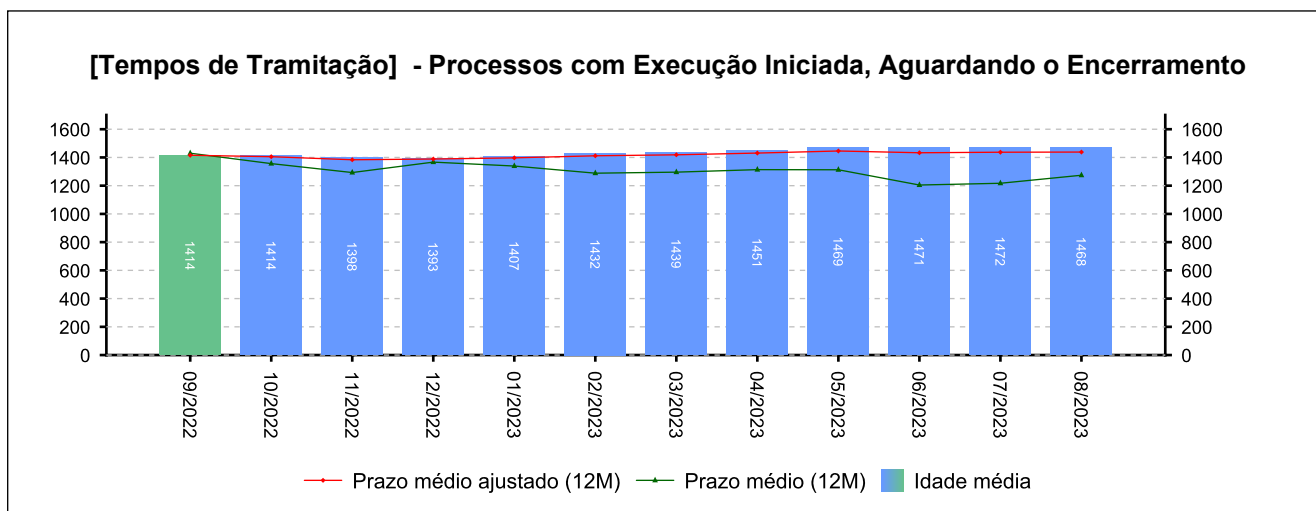
## 6 - MAIORES TEMPOS DE TRAMITAÇÃO

(fonte: e-Gestão e IGEST)

### 6.3 - Processos com Execução Iniciada, Aguardando o Encerramento

PROCESSO	ENTRADA	DISTRIBUIÇÃO	IDADE
0026500-81.1998.5.15.0115	01/12/1998	30/11/1998	9.039
0032400-45.1998.5.15.0115	10/12/1998	09/12/1998	9.030
0038300-09.1998.5.15.0115	18/12/1998	17/12/1998	9.022
0090700-63.1999.5.15.0115	04/05/1999	03/05/1999	8.885
0104900-75.1999.5.15.0115	14/05/1999	13/05/1999	8.875

Período: até 08/2023





## 6 - MAIORES TEMPOS DE TRAMITAÇÃO

(fonte: e-Gestão e IGEST)

### 6.4 - Resumo

	MAIOR IDADE (DIAS)	MÉDIA (DIAS)	PRAZO MÉDIO (DIAS)	PRAZO MÉDIO ESTIMADO (DIAS)*
Da Distribuição até o Encerramento da Instrução	2245	226	309	245
Do Início ao Encerramento da Liquidação	1815	189	148	174
Do Início ao Encerramento da Execução	9039	1468	1274	1438

*Período: até 08/2023*

\*Valor estimado do respectivo prazo médio caso os processos deixassem a pendência, em dias.

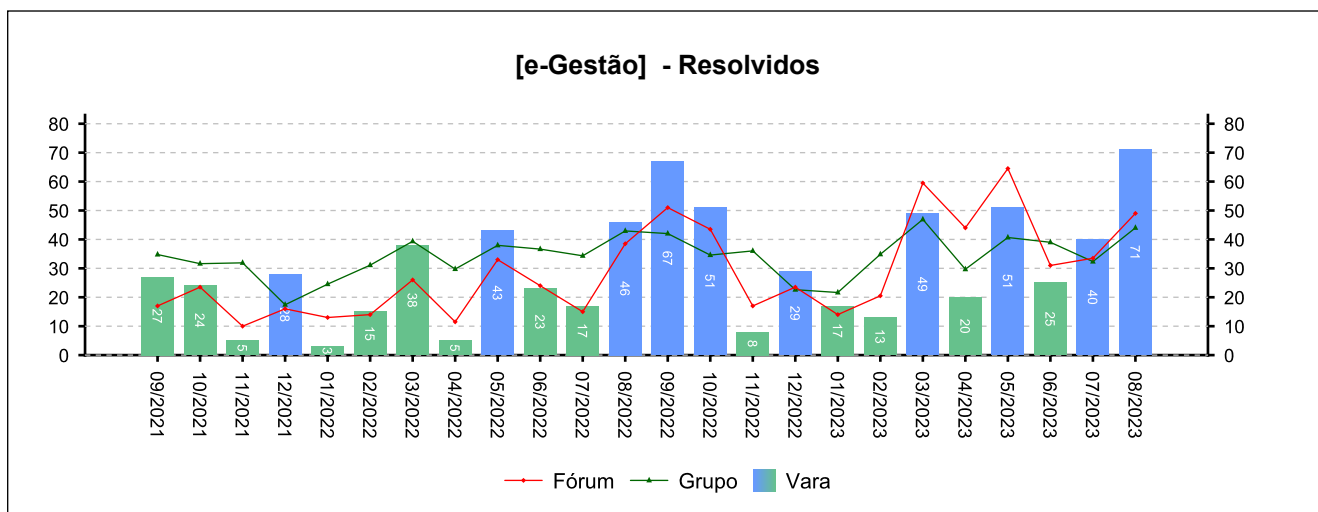
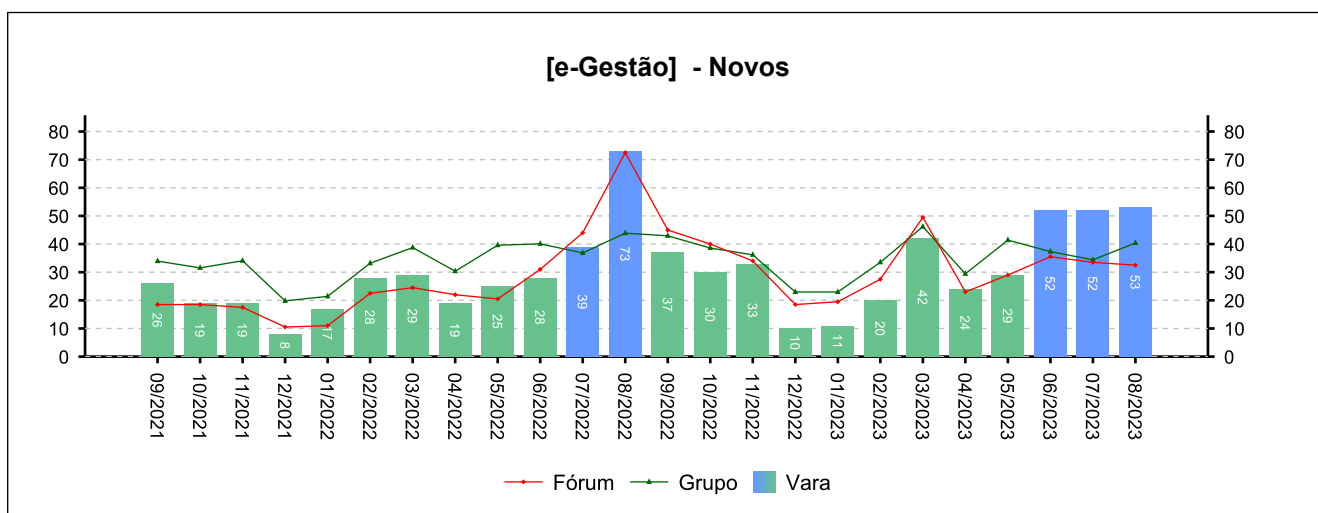


## 7 - INCIDENTES PROCESSUAIS

(fonte: e-Gestão)

### 7.1 - Embargos de declaração

NOVOS	RESOLVIDOS	PENDENTES
533	527	53
Período: 06/2022 a 08/2023		



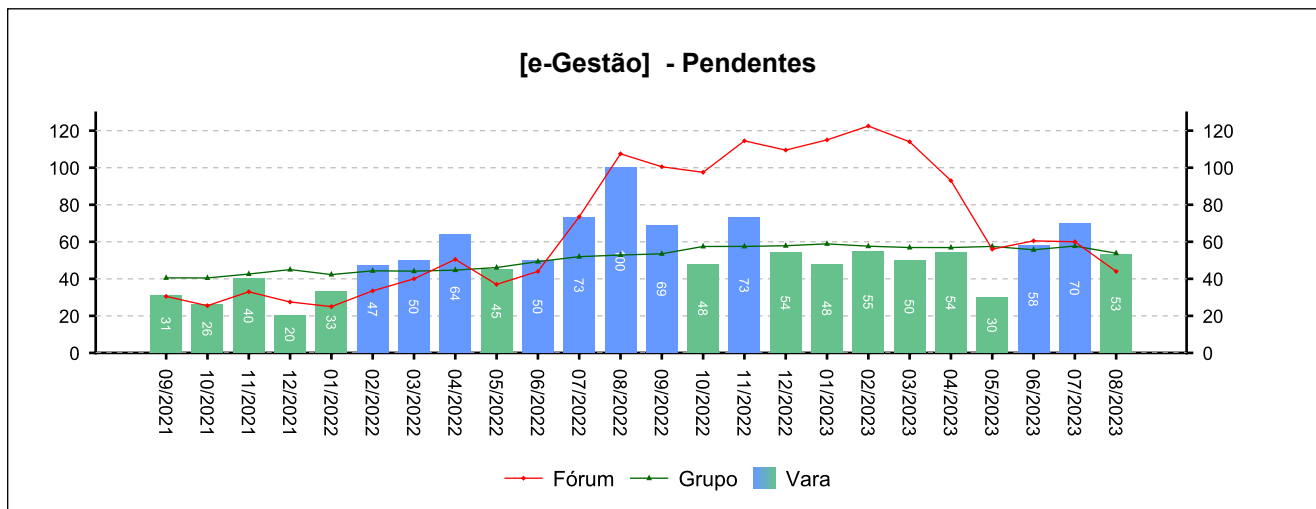




## 7 - INCIDENTES PROCESSUAIS

(fonte: e-Gestão)

### 7.1 - Embargos de declaração





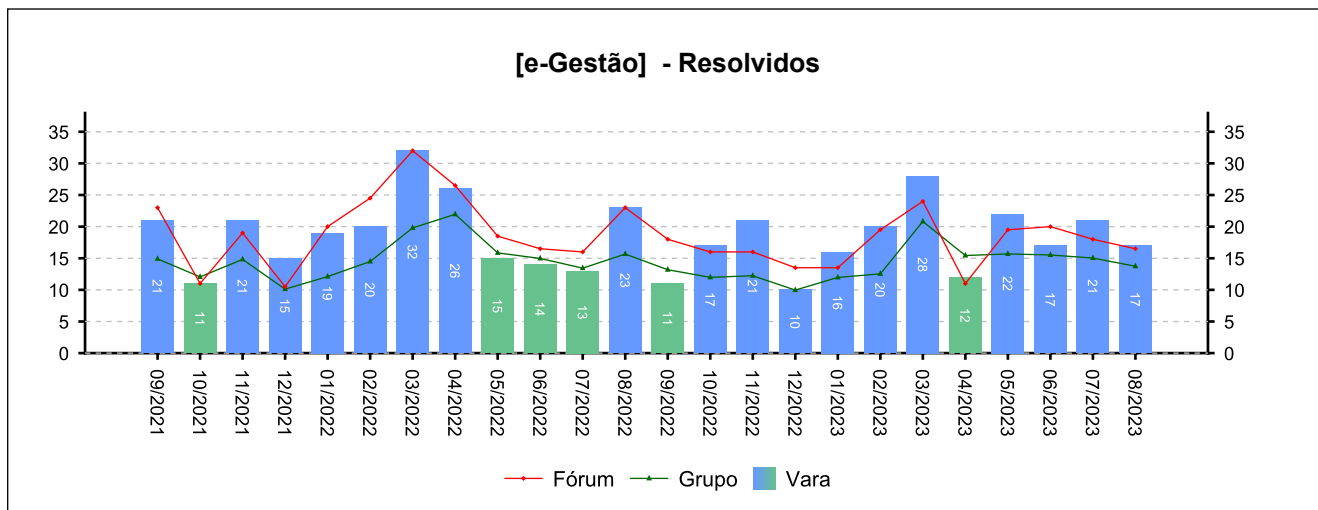
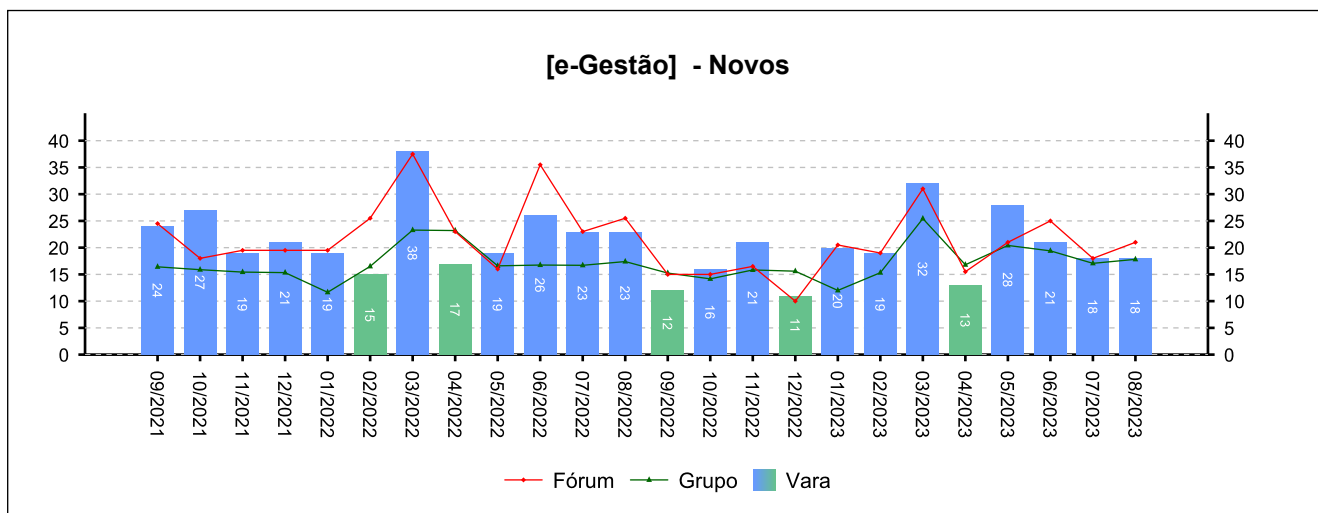
## 7 - INCIDENTES PROCESSUAIS

(fonte: e-Gestão)

### 7.2 - Tutelas Provisórias

NOVOS	RESOLVIDOS	PENDENTES
301	262	4

Período: 06/2022 a 08/2023

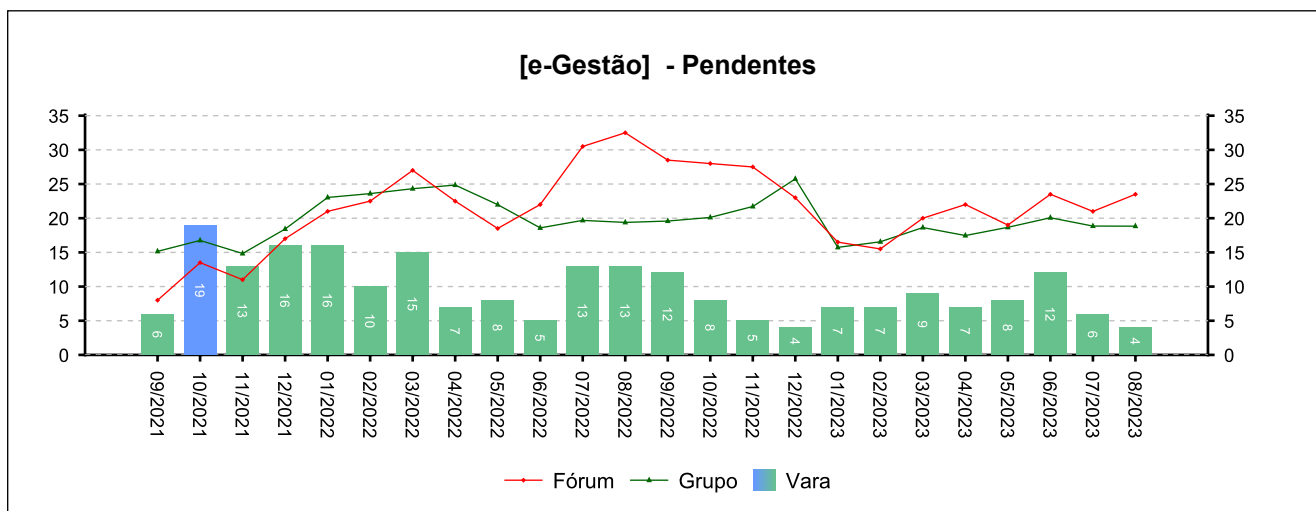




## 7 - INCIDENTES PROCESSUAIS

(fonte: e-Gestão)

### 7.2 - Tutelas Provisórias



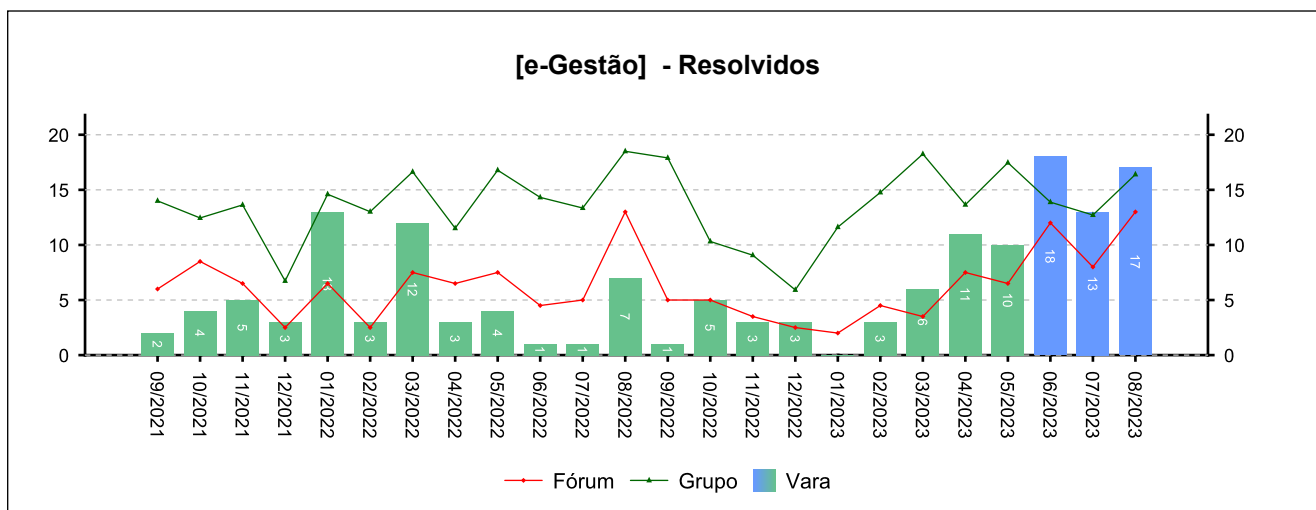
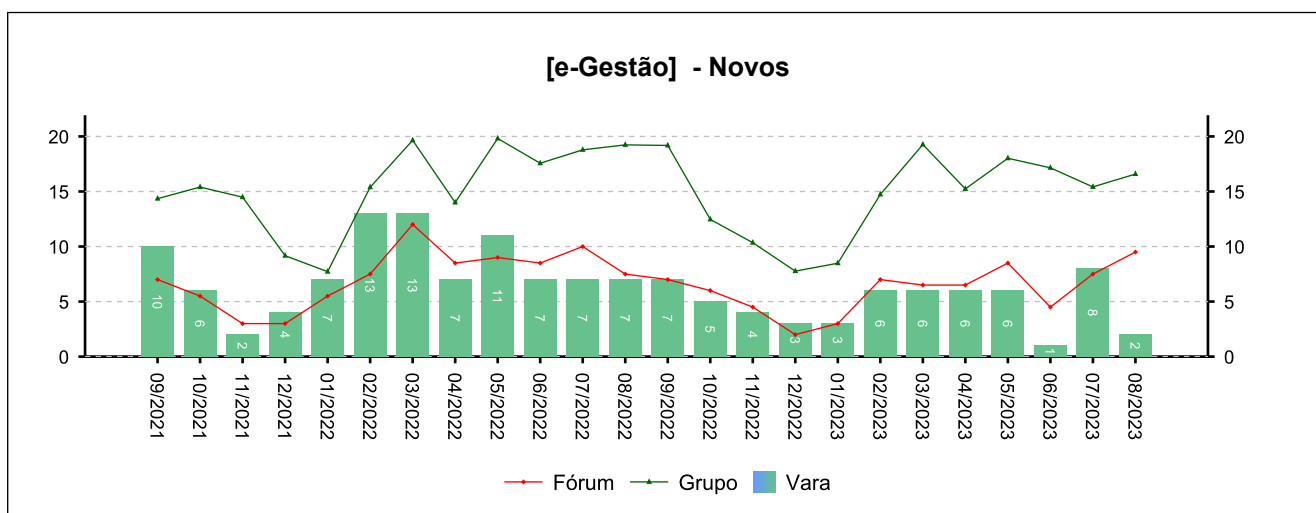


## 7 - INCIDENTES PROCESSUAIS

(fonte: e-Gestão)

### 7.3 - Incidentes na Liquidação/Execução

NOVOS	RESOLVIDOS	PENDENTES
78	99	45
Período: 06/2022 a 08/2023		

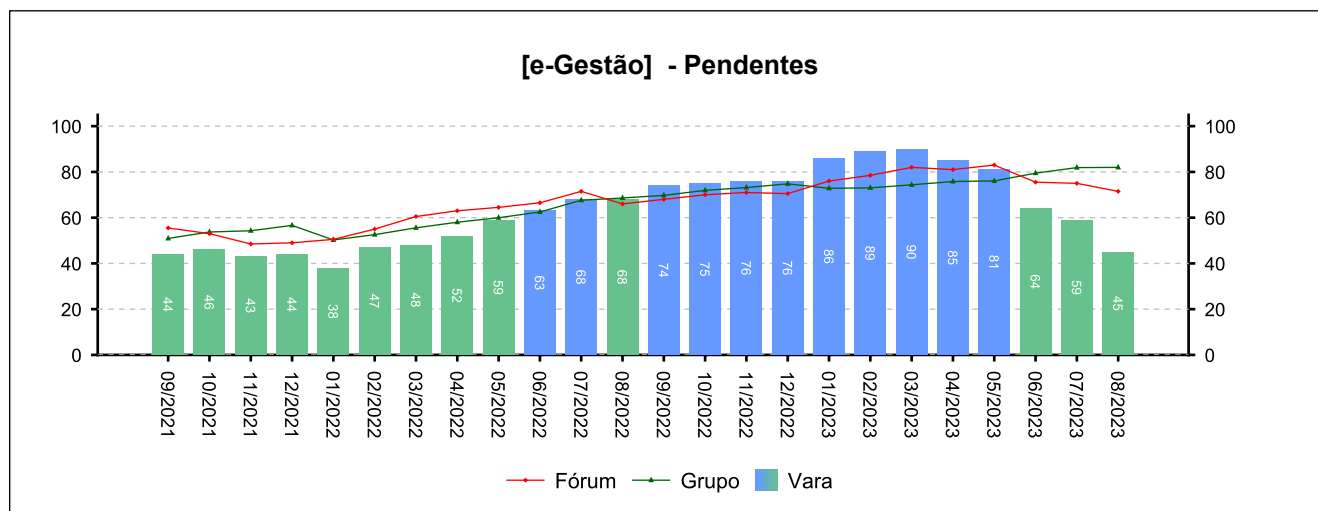




## 7 - INCIDENTES PROCESSUAIS

(fonte: e-Gestão)

### 7.3 - Incidentes na Liquidação/Execução





## 7 - INCIDENTES PROCESSUAIS

(fonte: e-Gestão)

### 7.4 - Total de Incidentes

NOVOS	RESOLVIDOS	PENDENTES
912	888	102
<i>Período: 06/2022 a 08/2023</i>		

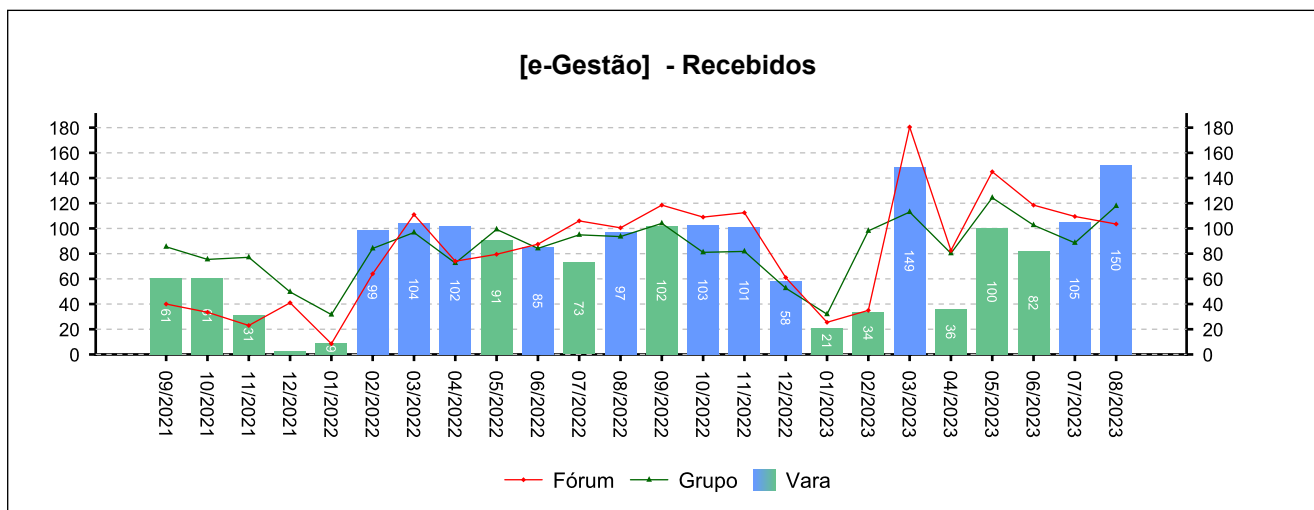
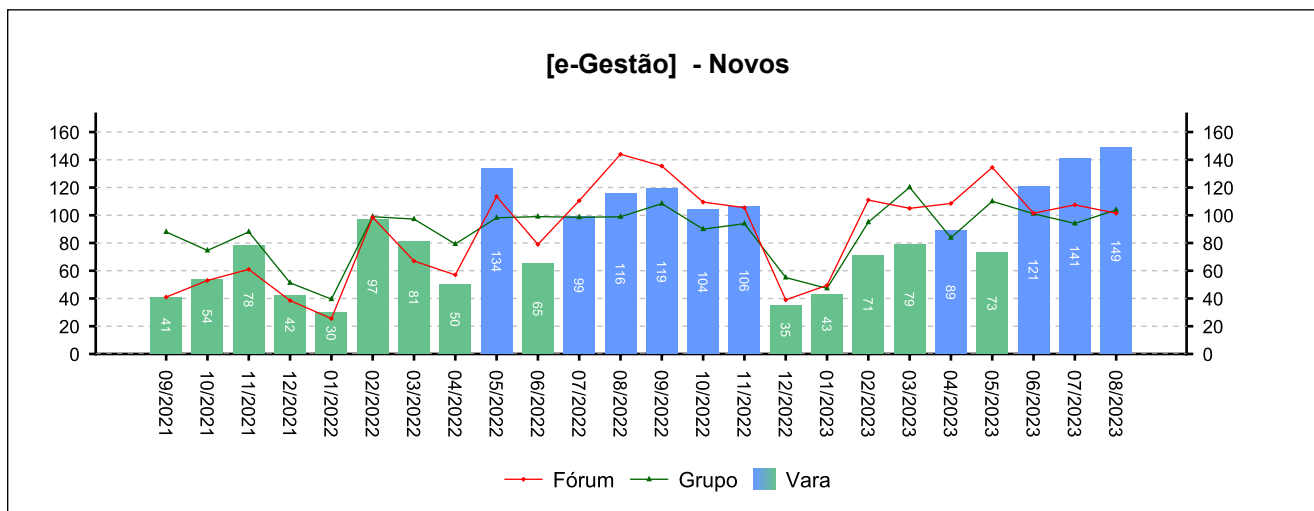


## 8 - RECURSOS

(fonte: e-Gestão)

### 8.1 - Recurso Ordinário

NOVOS	COM JUÍZO DE ADMISSIBILIDADE	SEM JUÍZO DE ADMISSIBILIDADE
1.410	1.296	153
<i>Período: 06/2022 a 08/2023</i>		

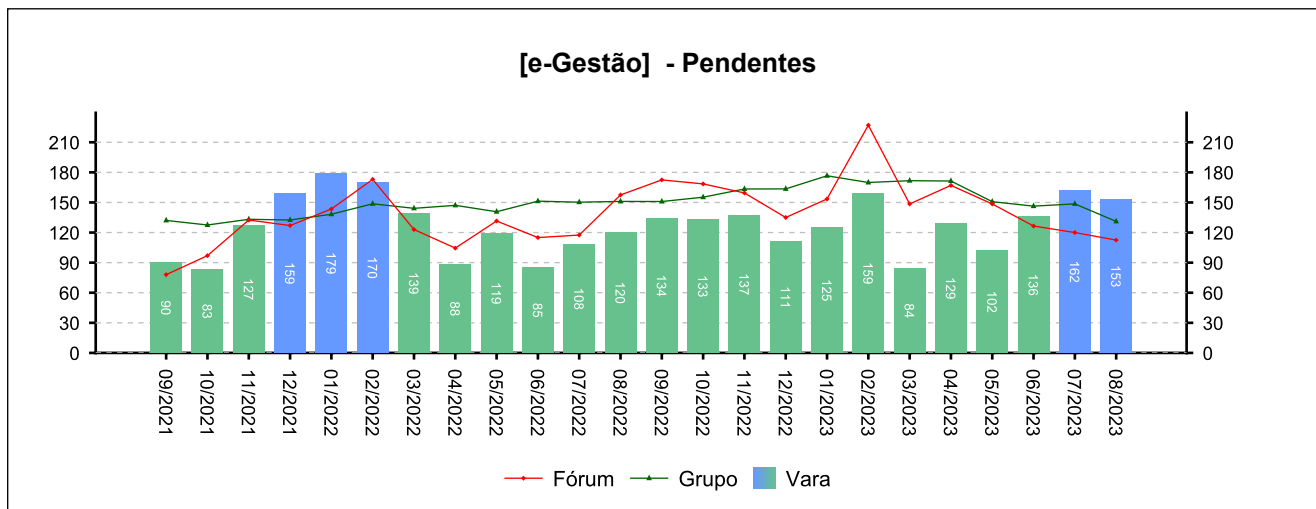




## 8 - RECURSOS

(fonte: e-Gestão)

### 8.1 - Recurso Ordinário





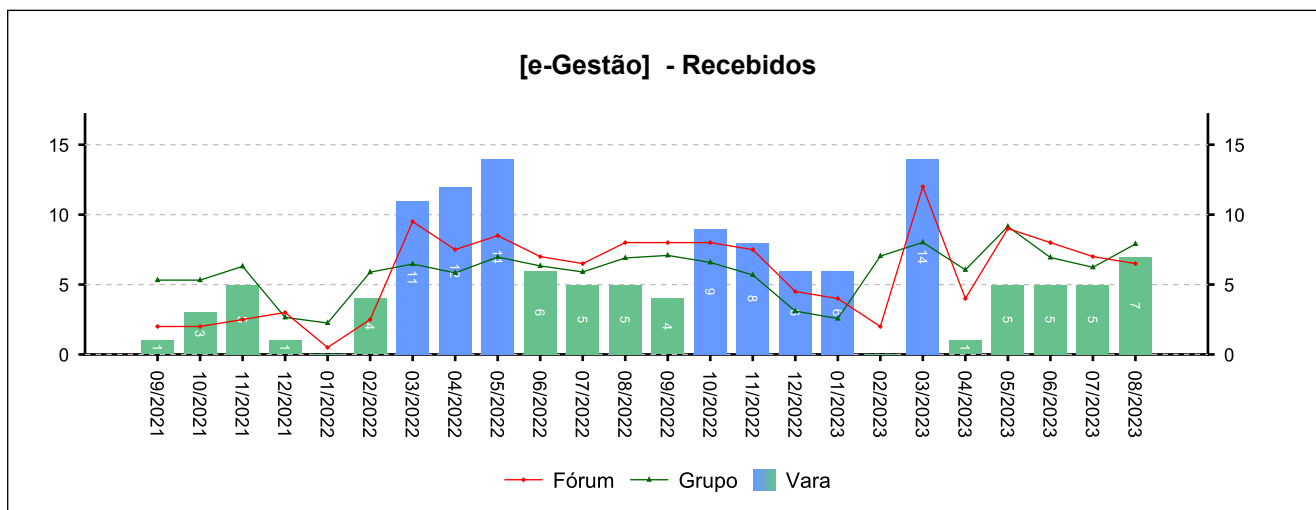
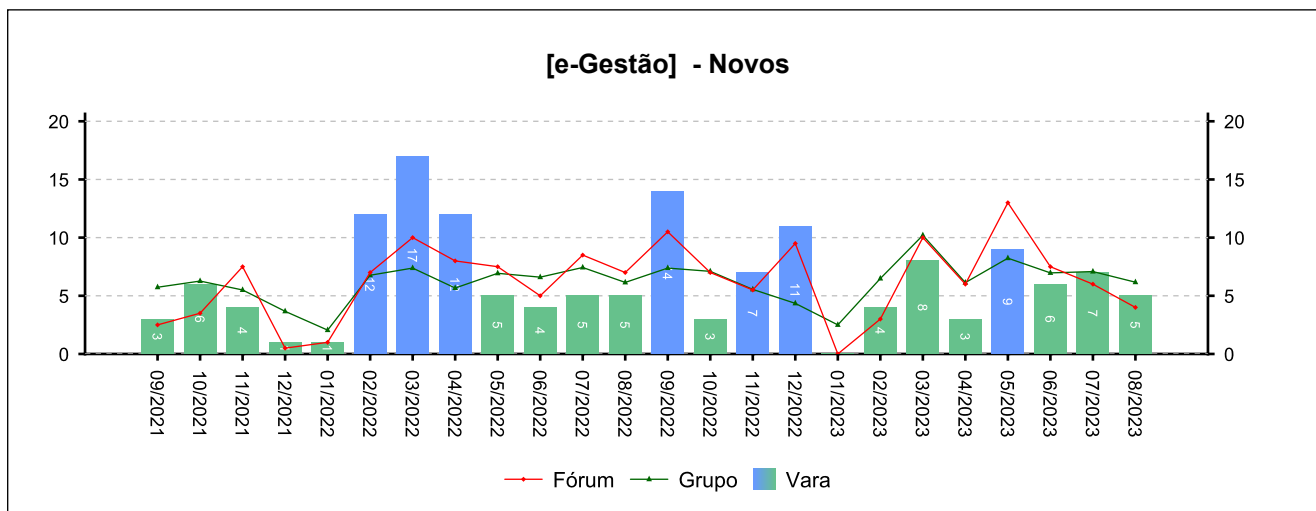


## 8 - RECURSOS

(fonte: e-Gestão)

### 8.2 - Recurso Adesivo

NOVOS	COM JUÍZO DE ADMISSIBILIDADE	SEM JUÍZO DE ADMISSIBILIDADE
91	86	4
<i>Período: 06/2022 a 08/2023</i>		

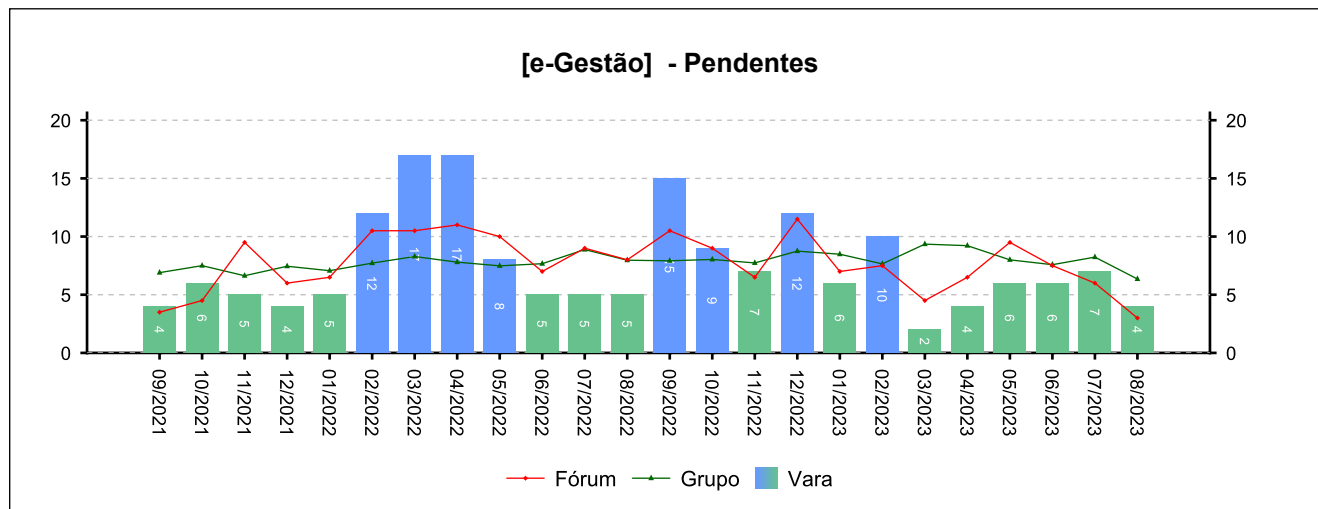




## 8 - RECURSOS

(fonte: e-Gestão)

### 8.2 - Recurso Adesivo



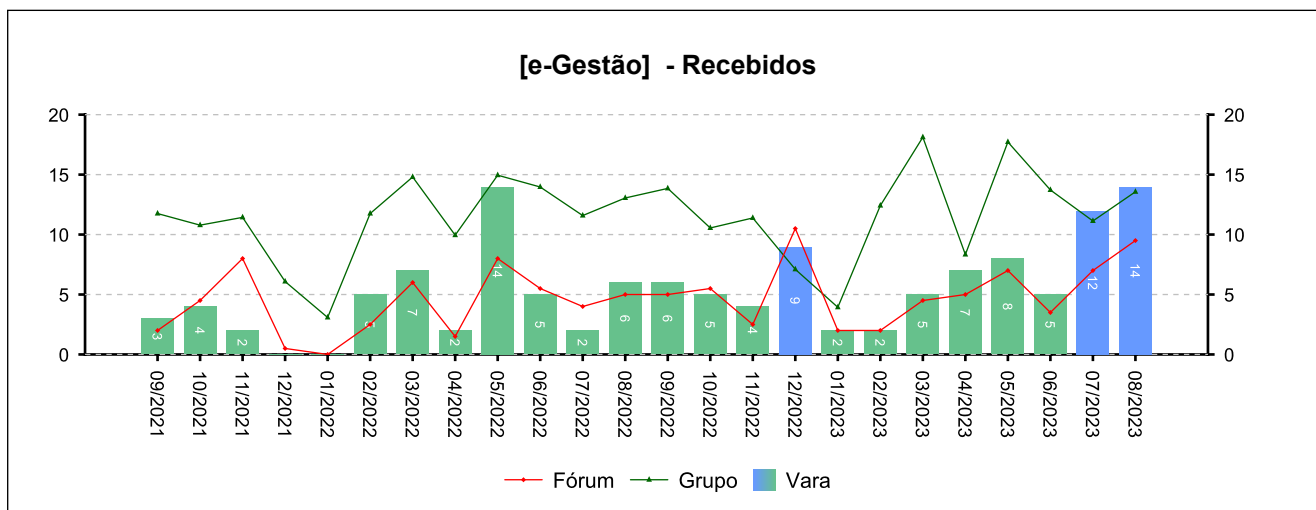
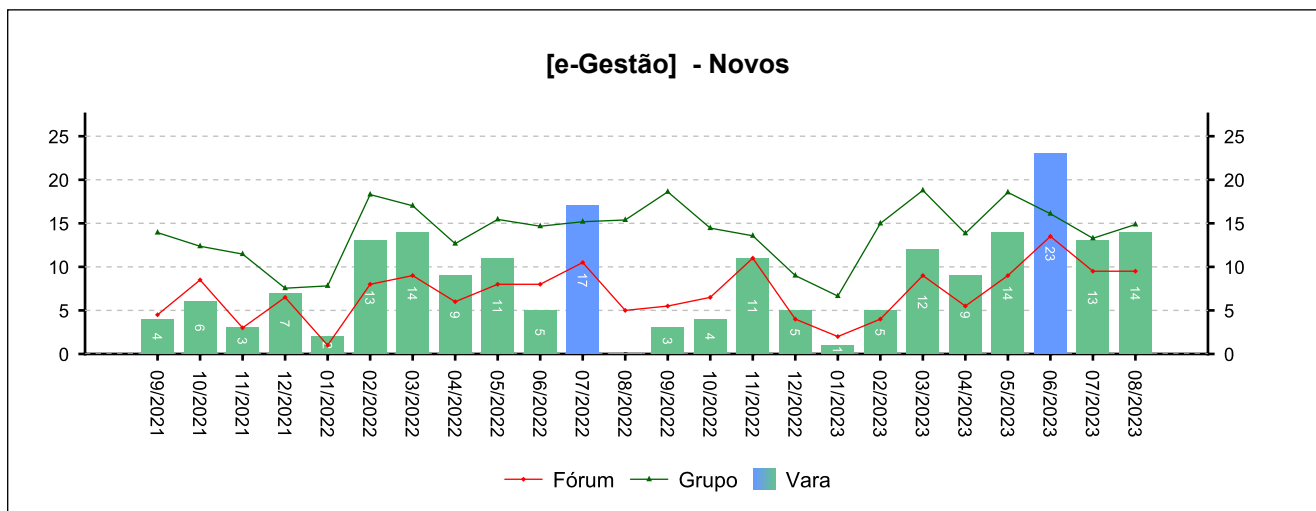


## 8 - RECURSOS

(fonte: e-Gestão)

### 8.3 - Agravo de petição

NOVOS	COM JUÍZO DE ADMISSIBILIDADE	SEM JUÍZO DE ADMISSIBILIDADE
136	92	31
<i>Período: 06/2022 a 08/2023</i>		

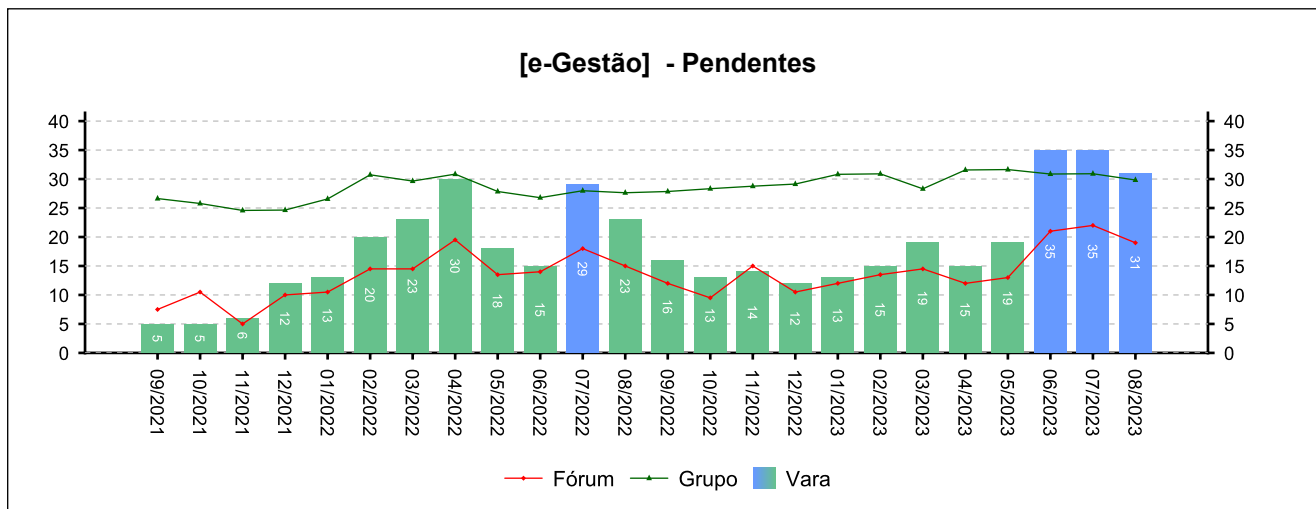




## 8 - RECURSOS

(fonte: e-Gestão)

### 8.3 - Agravo de petição



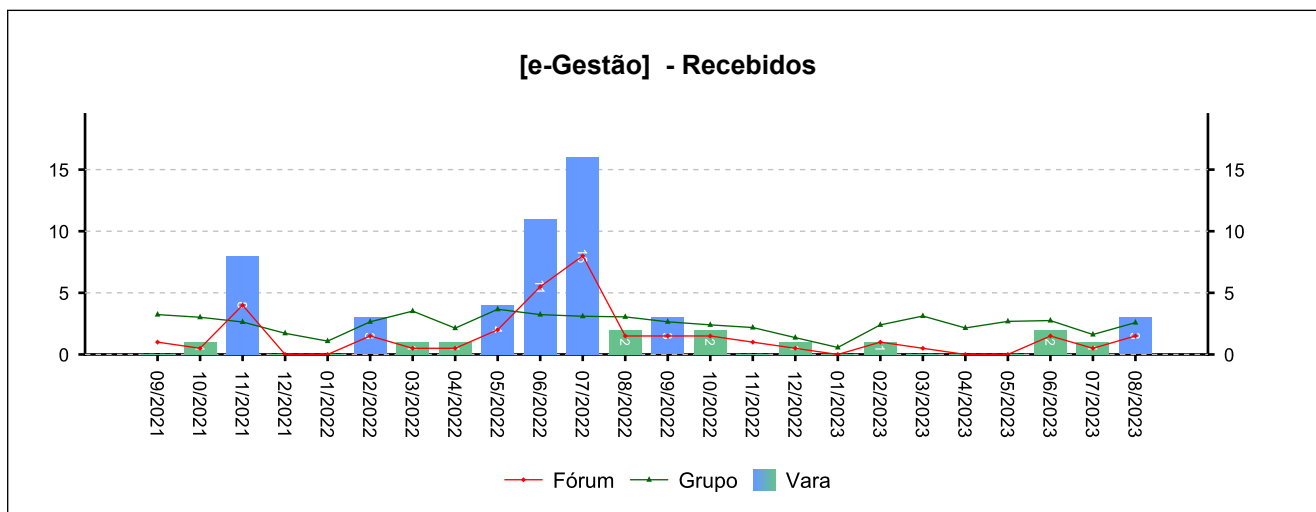
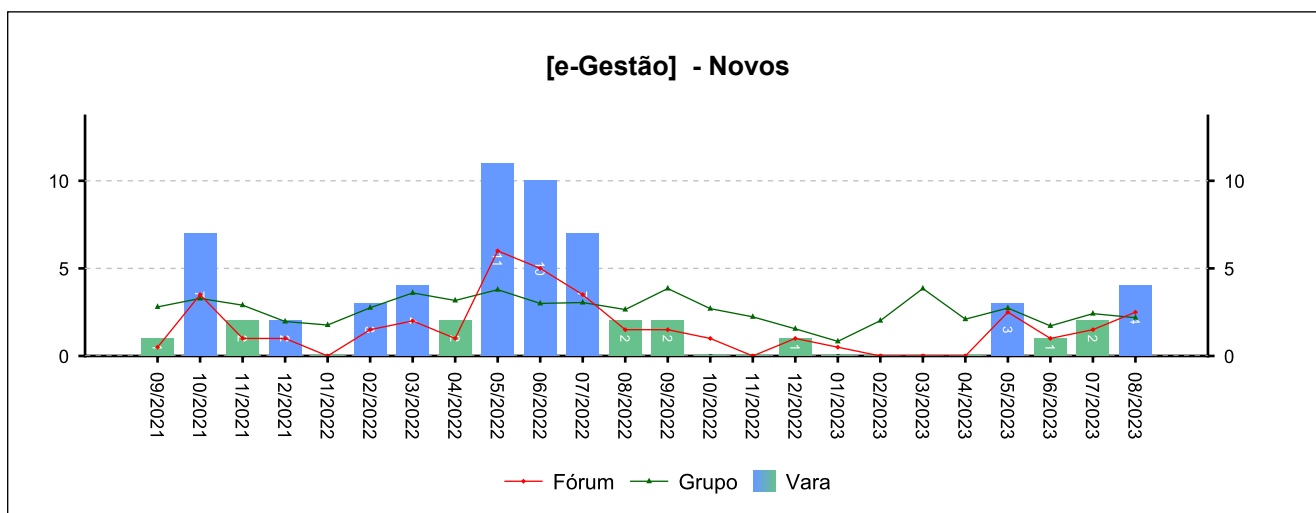


## 8 - RECURSOS

(fonte: e-Gestão)

### 8.4 - Agravo de Instrumento

NOVOS	COM JUÍZO DE ADMISSIBILIDADE	SEM JUÍZO DE ADMISSIBILIDADE
32	42	3
<i>Período: 06/2022 a 08/2023</i>		

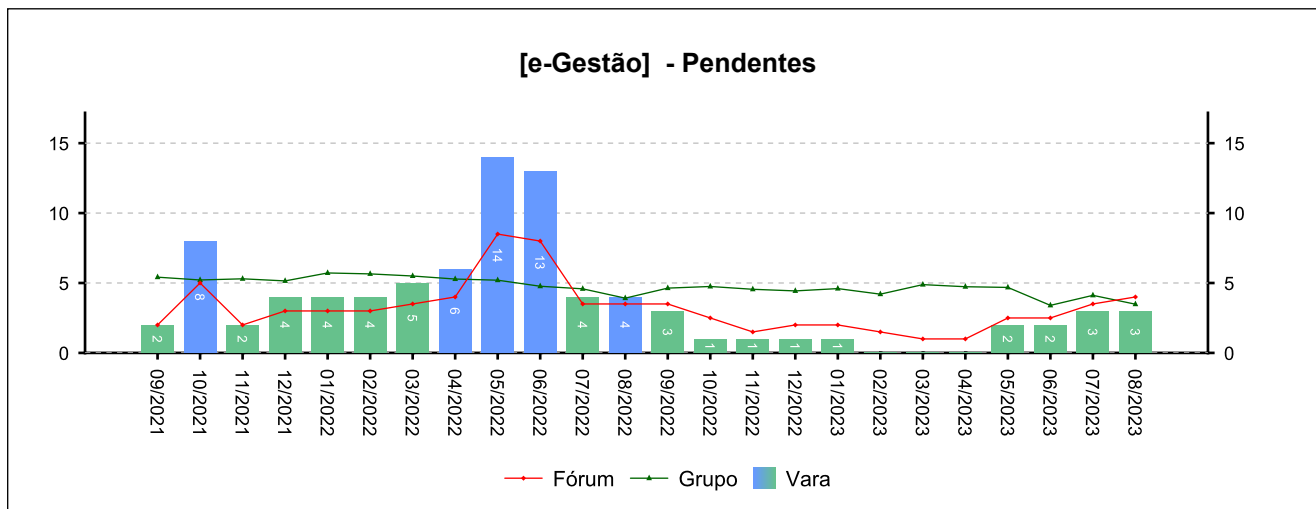




## 8 - RECURSOS

(fonte: e-Gestão)

### 8.4 - Agravo de Instrumento





## 8 - RECURSOS

(fonte: e-Gestão)

### 8.5 - Total de Recursos

NOVOS	COM JUÍZO DE ADMISSIBILIDADE	SEM JUÍZO DE ADMISSIBILIDADE
1.669	1.516	191
<i>Período: 06/2022 a 08/2023</i>		

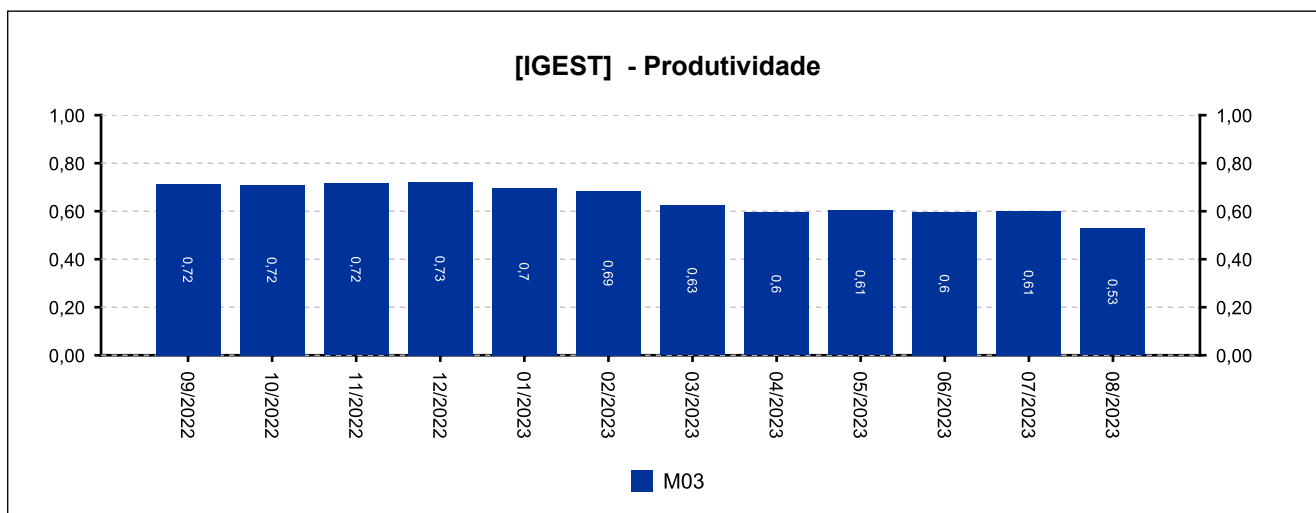
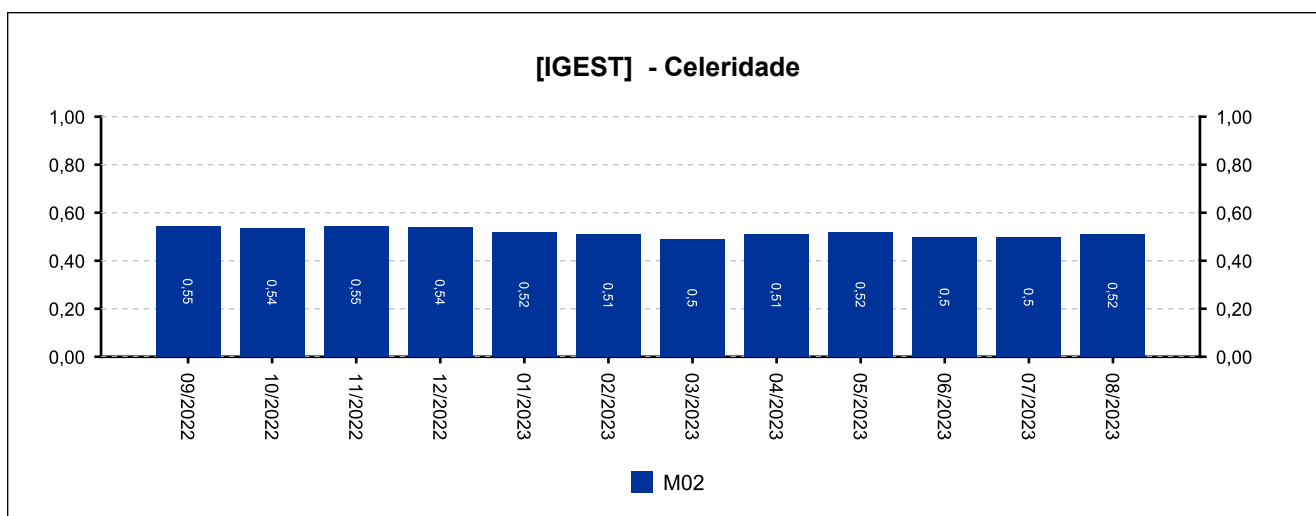
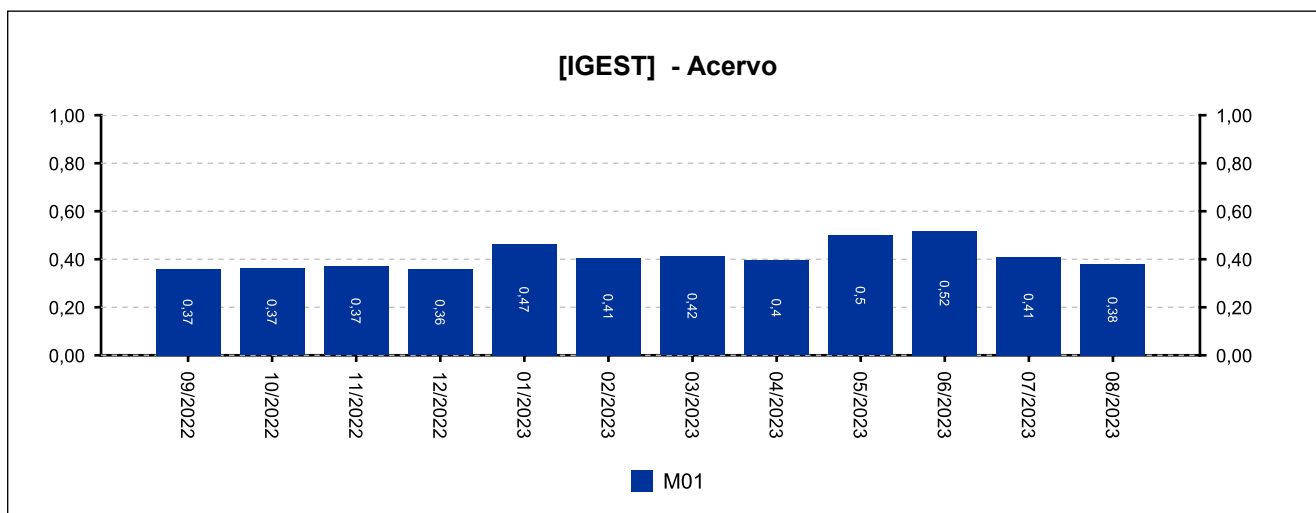


## 9 - ÍNDICE NACIONAL DE GESTÃO DE DESEMPENHO DA JUSTIÇA DO TRABALHO

[Voltar](#)

(fonte: e-SInCor - IGEST e Horus - TRT8)

DATA IGEST	M01	M02	M03	M04	M05	IGEST
06/2023	0,5171	0,4960	0,5967	0,5897	0,5446	0,5488
07/2023	0,4085	0,4969	0,6015	0,5937	0,5461	0,5293
08/2023	0,3791	0,5121	0,5280	0,5826	0,5349	0,5073

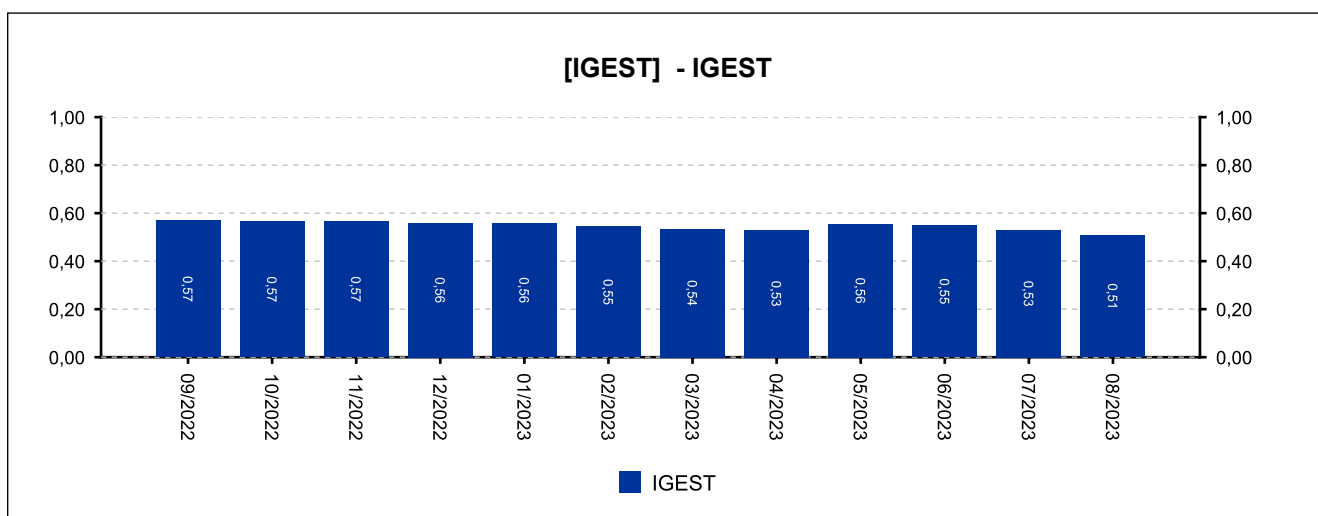
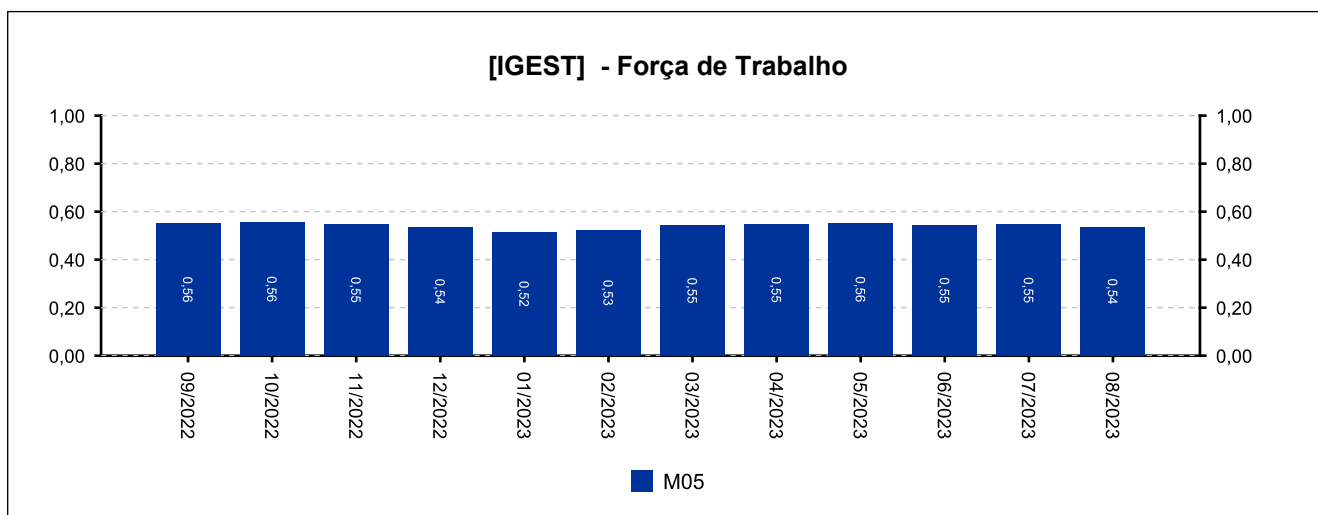
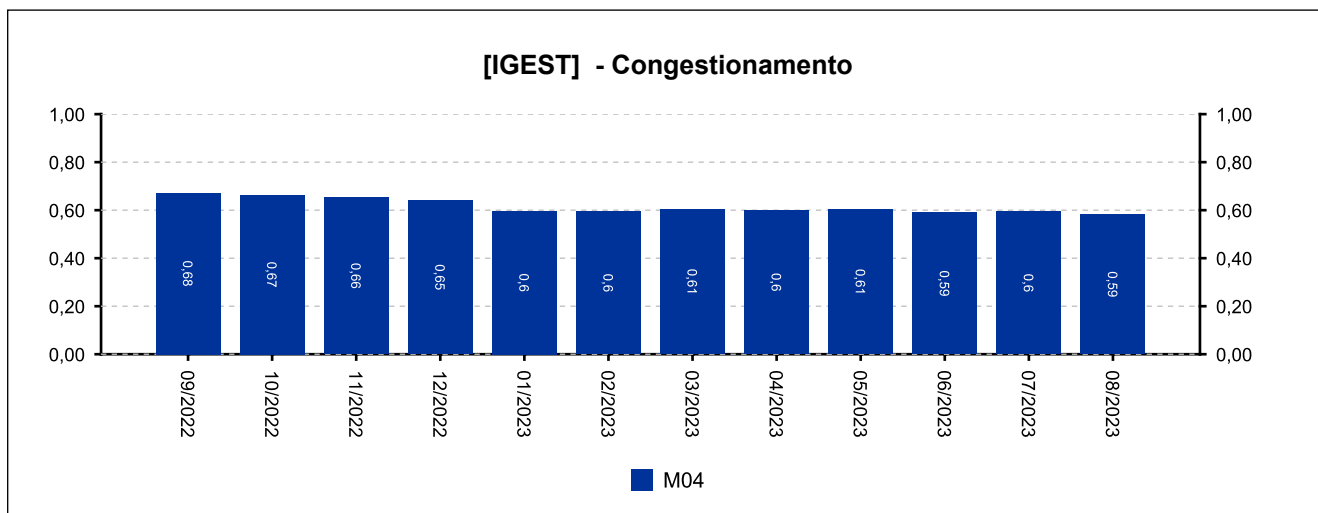






## 9 - ÍNDICE NACIONAL DE GESTÃO DE DESEMPENHO DA JUSTIÇA DO TRABALHO

(fonte: e-SInCor - IGEST e Horus - TRT8)





## 10.1 - AFERIÇÃO DE RESULTADOS - SOLUCIONADOS [09/2022 a 08/2023]

(fonte: e-Gestão e Relatório de Aferição de Resultados)

[Voltar](#)

Processos - Informações Individuais	Quantidade	Média Mensal	
		Total	RARIA*
Processos solucionados - com exame de mérito (conciliações) [A]	577	48,1	30,5
Processos solucionados - com exame de mérito (exceto conciliações) [B]	1.144	95,3	60,4
Processos solucionados - com exame de mérito [A + B]	1.721	143,4	90,9
Processos solucionados - sem exame de mérito	181	15,1	9,6
Incidentes Processuais Resolvidos	743	61,9	39,2
Dias-Juiz	568	47,3	---

\*Aferição de Resultado Individual Aproximado

Processos - Informações do Grupo	Quantidade	Média Mensal	
		Total	RARIA*
Processos solucionados - com exame de mérito (conciliações) [A]	41.158	57,2	29,6
Processos solucionados - com exame de mérito (exceto conciliações) [B]	61.368	85,2	44,2
Processos solucionados - com exame de mérito [A + B]	102.526	142,4	73,8
Processos solucionados - sem exame de mérito	12.125	16,8	8,7
Incidentes Processuais Resolvidos	45.263	62,9	32,6
Dias-Juiz	41.655	57,9	---

\*Aferição de Resultado Individual Aproximado

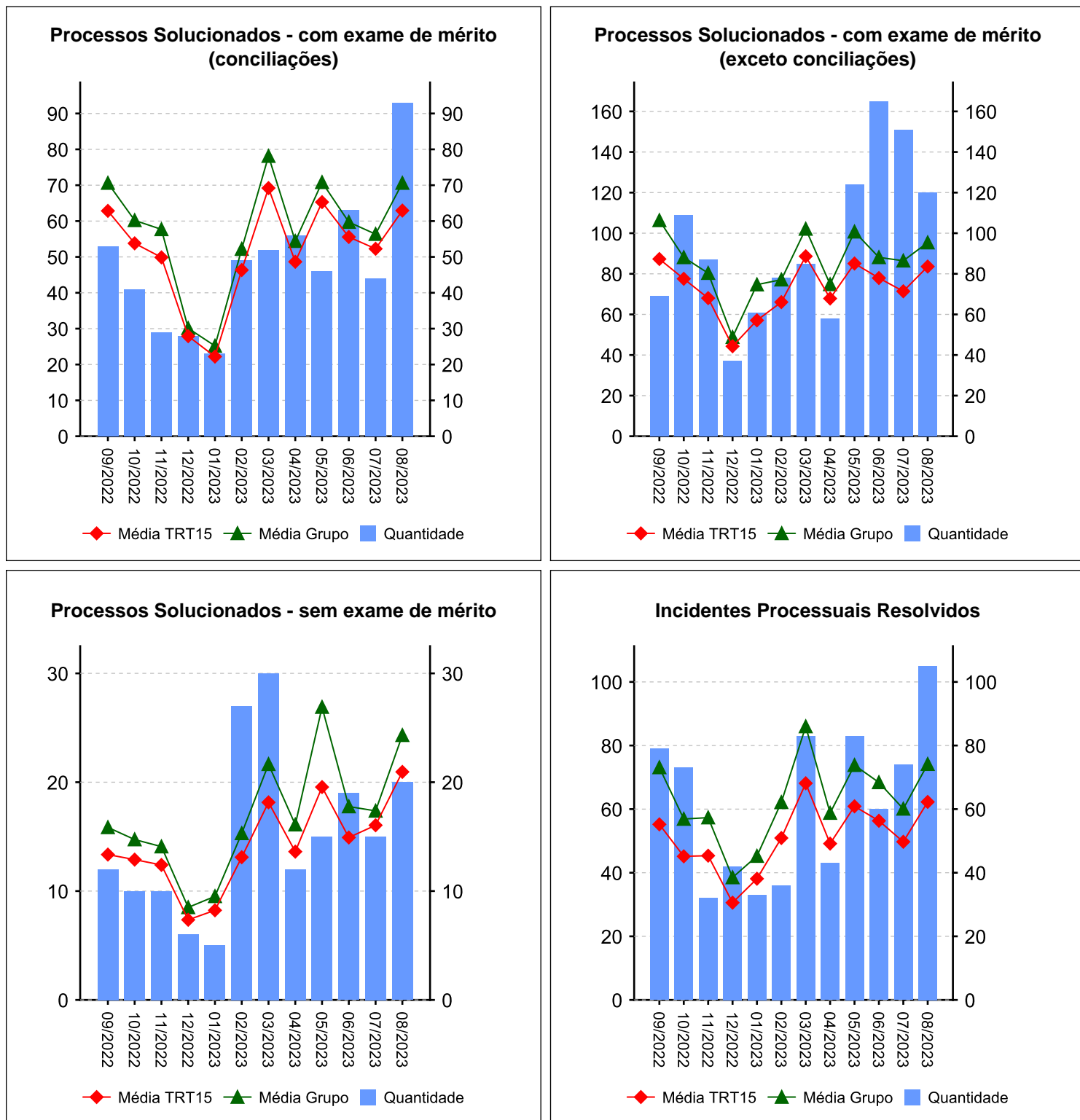
Processos - Informações do TRT15	Quantidade	Média Mensal	
		Total	RARIA*
Processos solucionados - com exame de mérito (conciliações) [A]	94.381	51,4	30,7
Processos solucionados - com exame de mérito (exceto conciliações) [B]	133.755	72,9	43,5
Processos solucionados - com exame de mérito [A + B]	228.136	124,3	74,2
Processos solucionados - sem exame de mérito	26.000	14,2	8,5
Incidentes Processuais Resolvidos	93.519	50,9	30,4
Dias-Juiz	92.249	49,9	---

\*Aferição de Resultado Individual Aproximado

### 10.1 - AFERIÇÃO DE RESULTADOS - SOLUCIONADOS [09/2022 a 08/2023]

(fonte: e-Gestão e Relatório de Aferição de Resultados)

## Resumo - Processos





## 10.2 - AFERIÇÃO DE RESULTADOS - AUDIÊNCIAS [09/2022 a 08/2023]

(fonte: e-Gestão e Relatório de Aferição de Resultados)

Informações Individuais	Quantidade	Média Mensal	
		Total	RARIA*
Sessões de audiência realizadas - inicial	973	81,1	51,4
Sessões de audiência realizadas - instrução	806	67,2	42,6
Sessões de audiência realizadas - una	409	34,1	21,6
Sessões de audiência realizadas - conciliação na fase de conhecimento	120	10,0	6,3
Sessões de audiência realizadas - conciliação na fase de execução	141	11,8	7,4
Sessões de audiência realizadas - justificação prévia	0	0,0	0,0
Sessões de audiência realizadas - instrução e julgamento	0	0,0	0,0
Sessões de audiência realizadas - encerramento de instrução	0	0,0	0,0
Sessões de audiência realizadas - inquirição de testemunha (juízo	0	0,0	0,0
Sessões de audiência realizadas - una + instrução	1.215	101,3	64,2
Sessões de audiência realizadas - conciliação conhecimento + execução	261	21,8	13,8
Dias-Juiz	568	47,3	---

\*Aferição de Resultado Individual Aproximado

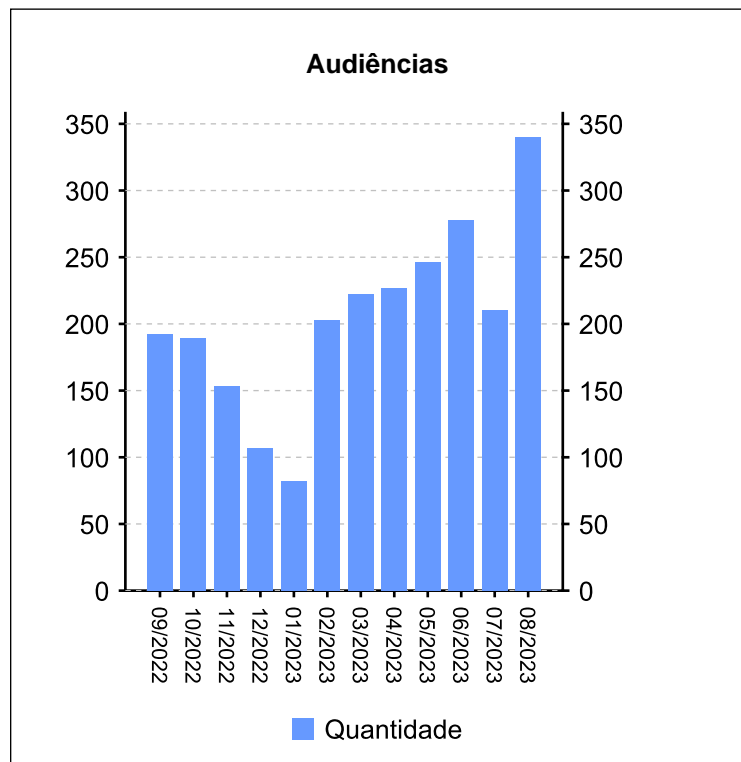
Informações do Grupo	Quantidade	Média Mensal	
		Total	RARIA*
Dias-Juiz	41.655	57,9	---

Informações do TRT15	Quantidade	Média Mensal	
		Total	RARIA*
Dias-Juiz	92.249	49,9	---

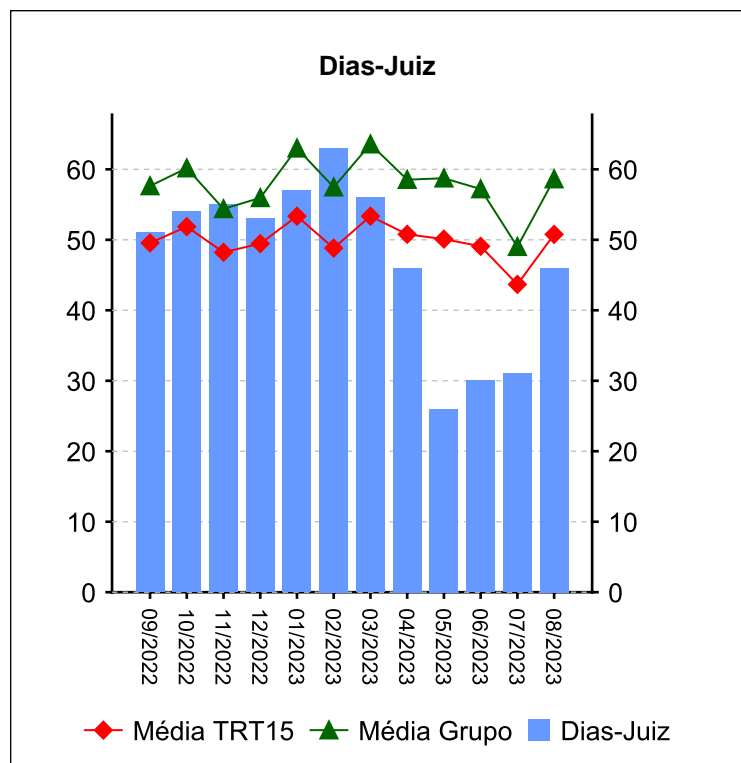
## 10.2 - AFERIÇÃO DE RESULTADOS - AUDIÊNCIAS [09/2022 a 08/2023]

(fonte: e-Gestão e Relatório de Aferição de Resultados)

### Resumo - Audiências



Audiências	Conciliação Conhec.	Conciliação Exec.	Inicial	Instrução	UNA	Total
09/2022	6	15	56	87	28	192
10/2022	3	10	71	85	20	189
11/2022	21	6	50	49	27	153
12/2022	10	6	52	27	12	107
01/2023	0	4	34	25	19	82
02/2023	7	11	80	72	33	203
03/2023	2	14	87	70	49	222
04/2023	3	15	102	63	44	227
05/2023	9	12	117	62	46	246
06/2023	20	11	89	113	45	278
07/2023	6	9	93	74	28	210
08/2023	33	28	142	79	58	340
<b>Total</b>	<b>120</b>	<b>141</b>	<b>973</b>	<b>806</b>	<b>409</b>	<b>2449</b>



Dias-Juiz	
Mês/Ano	Qtd
09/2022	51
10/2022	54
11/2022	55
12/2022	53
01/2023	57
02/2023	63
03/2023	56
04/2023	46
05/2023	26
06/2023	30
07/2023	31
08/2023	46
<b>Média Mensal</b>	<b>47,3</b>

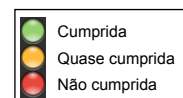
## 11 - METAS NACIONAIS [até 08/2023]

(fonte: e-Gestão e Relatório de Acompanhamento de Metas)

### Meta 1 [CNJ 2022] - Julgar mais processos que os distribuídos

Julgar quantidade maior de processos de conhecimento do que os distribuídos no ano corrente

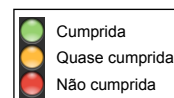
Casos Novos	Solucionados	Meta	Pendentes de Solução	Média Mensal de Casos Novos	Média Mensal de Processos Solucionados	Grau de Cumprimento
1880	1684	1880	196	157	140	90 %



### Meta 2 [CNJ 2022] - Julgar processos mais antigos

Identificar e julgar, até 31/12/2022, pelo menos 93% dos processos distribuídos até 31/12/2020

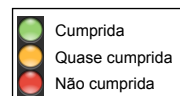
Processos distribuídos até 31/12/2020	Meta	Solucionados	Pendentes de Solução	Média Mensal de Processos Solucionados (Total)	Média Mensal de Processos Solucionados (Meta 2)	Taxa de soluções Meta 2 x Total*	Grau de Cumprimento
1692	1574	1621	0	140	45	32 %	100 %



### Meta 5 [CNJ 2022] - Reduzir a Taxa de Congestionamento Líquida

Reduzir em 1 ponto percentual a taxa de congestionamento líquida, exceto execuções fiscais, em relação a 2020. Cláusulas de barreira: 40% na fase de conhecimento (1º e 2º graus) e 65% na fase de execução.

Taxa de Congestionamento Líquido	Meta	Grau de Cumprimento
64	66	103 %



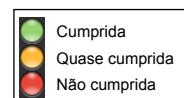
## 11 - METAS NACIONAIS [até 08/2023]

(fonte: e-Gestão e Relatório de Acompanhamento de Metas)

### Meta 1 [CNJ 2023] - Julgar mais processos que os distribuídos

Julgar quantidade maior de processos de conhecimento do que os distribuídos no ano corrente

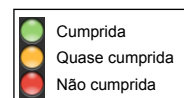
Casos Novos	Solucionados	Meta	Pendentes de Solução	Média Mensal de Casos Novos	Média Mensal de Processos Solucionados	Grau de Cumprimento
1387	1411	1387	0	173	176	100 %



### Meta 2 [CNJ 2023] - Julgar processos mais antigos

Identificar e julgar, até 31/12/2023, pelo menos 93% dos processos distribuídos até 31/12/2021

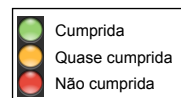
Processos distribuídos até 31/12/2021	Meta	Solucionados	Pendentes de Solução	Média Mensal de Processos Solucionados (Total)	Média Mensal de Processos Solucionados (Meta 2)	Taxa de soluções Meta 2 x Total*	Grau de Cumprimento
1466	1363	1424	0	176	44	25 %	100 %



### Meta 5 [CNJ 2023] - Reduzir a Taxa de Congestionamento Líquida

Reduzir em 0,5 ponto percentual a taxa de congestionamento líquida, exceto execuções fiscais, em relação a 2021. Cláusulas de barreira: 40% na fase de conhecimento (1º e 2º graus) e 65% na fase de execução.

Taxa de Congestionamento Líquido	Meta	Grau de Cumprimento
64	67	105 %





## 12 - ARRECADAÇÃO

(fonte: e-Gestão)

[Voltar](#)

<b>CUSTAS E EMOLUMENTOS</b>	<b>IMPOSTO DE RENDA</b>	<b>CONTRIBUIÇÃO PREVIDENCIÁRIA</b>
R\$ 239.377,69	R\$ 1.612.269,10	R\$ 7.247.826,56
<i>Período: 06/2022 a 08/2023</i>		





### 13 - PENDENTES DE SOLUÇÃO

(fonte: e-Gestão)

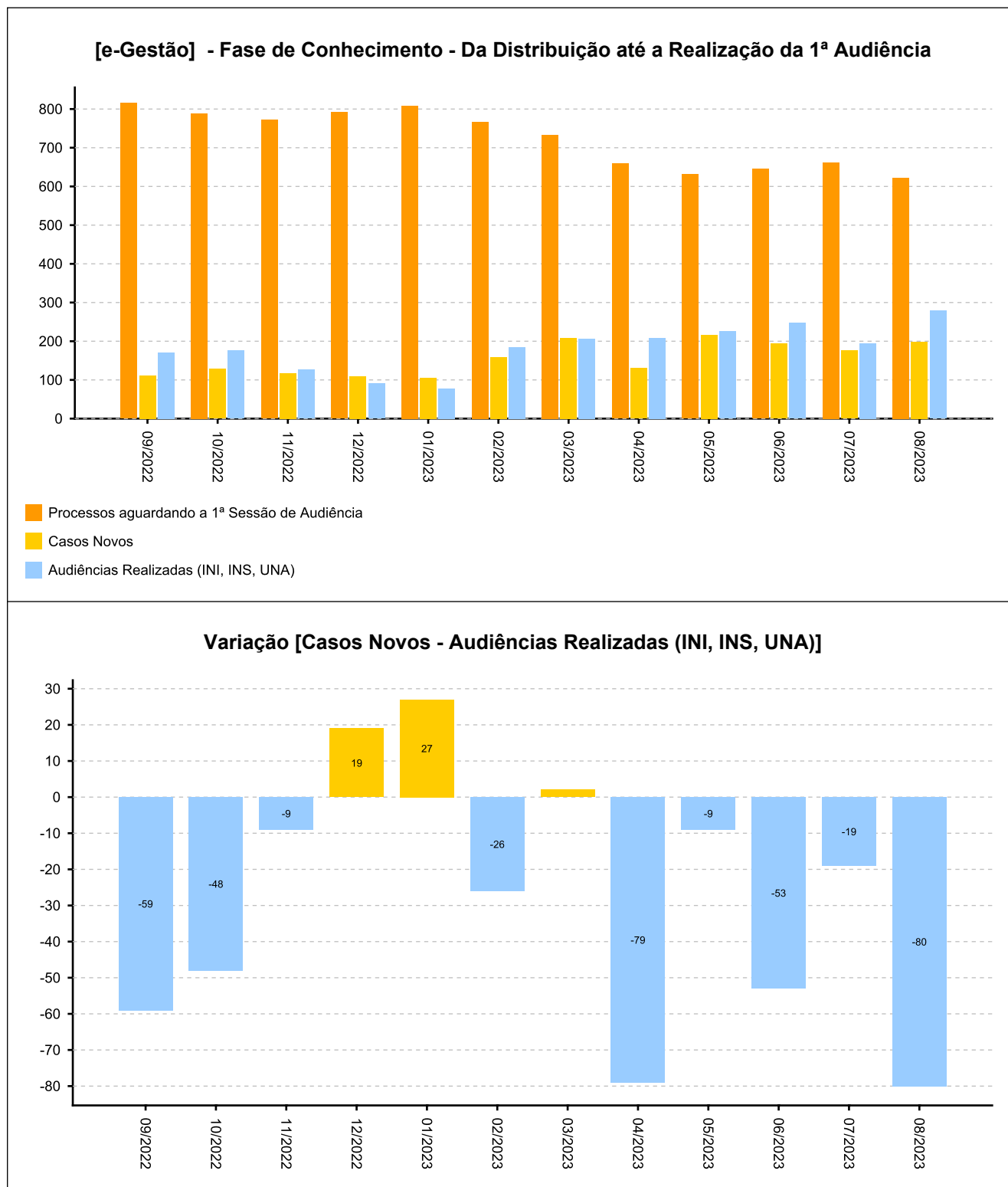
[Voltar](#)

ANO	PROCESSOS
2017	1
2018	3
2019	8
2020	11
2021	85
2022	373
2023	892
Período: até 08/2023	

## 14 - PAINEL DO CONHECIMENTO - DA DISTRIBUIÇÃO ATÉ 1ª AUDIÊNCIA [até 08/2023]

[Voltar](#)

(fonte: e-Gestão)





### 14 - PAINEL DO CONHECIMENTO - DA DISTRIBUIÇÃO ATÉ 1ª AUDIÊNCIA [até 08/2023]

(fonte: e-Gestão)

