



RELATÓRIO CORREICIONAL

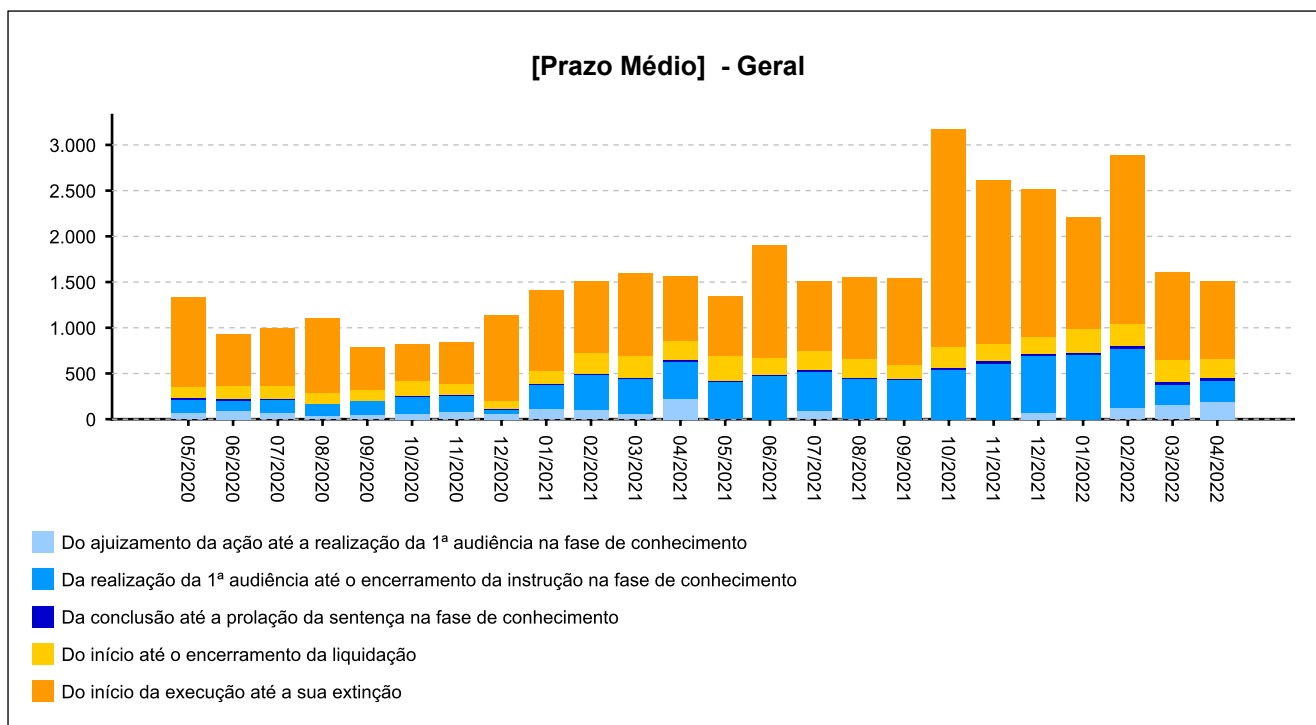
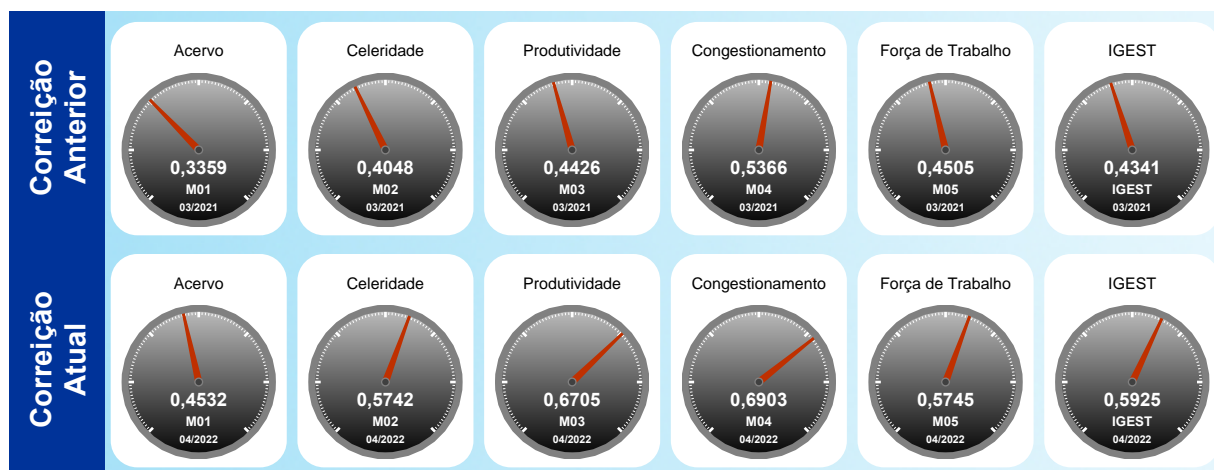
2ª VARA DO TRABALHO DE PRESIDENTE PRUDENTE - 0115
 [1501 a 2000 processos]



Utilize o leitor de QRCode de seu smartphone ou tablet e tenha acesso ao relatório no dispositivo móvel

INFORMAÇÕES DA UNIDADE:

Lei de Criação: 9.698/98
 Data de Instalação: 23/10/1998
 Data de Instalação do PJE: 28/05/2014
 Data da Última Correição: 19/05/2021





Índice

- [1 - TITULARIDADE](#)
- [2 - JUIZES AUXILIARES E SUBSTITUTOS](#)
- [3.1 - INFORMAÇÕES FUNCIONAIS - Lotação](#)
- [3.2 - INFORMAÇÕES FUNCIONAIS - Ausências, exceto férias](#)
- [3.3 - INFORMAÇÕES FUNCIONAIS - Estagiários](#)
- [3.4 - INFORMAÇÕES FUNCIONAIS - Ações de capacitação](#)
- [4 - QUADRO SINTÉTICO - FASES PROCESSUAIS](#)
- [5 - PRAZOS MÉDIOS](#)
- [6 - MAIORES TEMPOS DE TRAMITAÇÃO](#)
- [7 - INCIDENTES PROCESSUAIS](#)
- [8 - RECURSOS](#)
- [9 - ÍNDICE NACIONAL DE GESTÃO DE DESEMPENHO DA JUSTIÇA DO TRABALHO](#)
- [10 - AFERIÇÃO DE RESULTADOS](#)
- [11 - METAS NACIONAIS](#)
- [12 - ARRECADAÇÃO](#)
- [13 - PENDENTES DE SOLUÇÃO](#)
- [14 - PAINEL DO CONHECIMENTO - DA DISTRIBUIÇÃO ATÉ 1ª AUDIÊNCIA](#)



1 - TITULARIDADE:

(fonte: e-Correição Adm e Assessoria de Apoio aos Magistrados)

[Voltar](#)

JUIZ TITULAR	TITULAR DESDE
KATIA LIRIAM PASQUINI BRAIANI	17/09/2010

Afastamentos:

PERÍODO	MOTIVO
02/05/2021 a 06/05/2021	FÉRIAS
07/05/2021 a 07/05/2021	COMPENSAÇÃO MAGISTRADO - PLANTÃO
10/05/2021 a 14/05/2021	COMPENSAÇÃO MAGISTRADO - PLANTÃO
12/07/2021 a 16/07/2021	COMPENSAÇÃO MAG RI 1996 - INDETERMINADO
19/07/2021 a 23/07/2021	COMPENSAÇÃO MAG RI 1996 - INDETERMINADO
27/09/2021 a 29/09/2021	COMPENSAÇÃO MAG RI 1996 - INDETERMINADO
30/09/2021 a 04/10/2021	FÉRIAS
05/10/2021 a 08/10/2021	COMPENSAÇÃO MAG RI 1996 - INDETERMINADO
13/10/2021 a 15/10/2021	COMPENSAÇÃO MAG RI 1996 - INDETERMINADO
03/11/2021 a 05/11/2021	COMPENSAÇÃO MAG RI 1996 - INDETERMINADO
08/11/2021 a 12/11/2021	COMPENSAÇÃO MAG RI 1996 - INDETERMINADO
14/12/2021 a 14/12/2021	COMPENSAÇÃO MAG RI 1996 - INDETERMINADO
15/12/2021 a 16/12/2021	COMPENSAÇÃO MAG RI 1996 - INDETERMINADO
17/01/2022 a 24/01/2022	LICENÇA PARA TRATAMENTO DE SAÚDE - MAGISTRADO -
02/03/2022 a 04/03/2022	COMPENSAÇÃO MAG RI 1996 - INDETERMINADO
07/03/2022 a 11/03/2022	COMPENSAÇÃO MAG RI 1996 - INDETERMINADO
14/03/2022 a 17/03/2022	COMPENSAÇÃO MAG RI 1996 - INDETERMINADO
18/04/2022 a 20/04/2022	COMPENSAÇÃO MAG RI 1996 - INDETERMINADO
25/04/2022 a 14/05/2022	FÉRIAS



2 - JUIZES AUXILIARES E SUBSTITUTOS [01/05/2021 a 17/05/2022]:

[Voltar](#)

(fonte: e-Correição Adm e Assessoria de Apoio aos Magistrados)

NOME	PERÍODO
CLAUDIO ISSAO YONEMOTO	12/05/2021 a 13/06/2021
CLAUDIO ISSAO YONEMOTO	18/08/2021 a 19/08/2021
CLAUDIO ISSAO YONEMOTO	24/08/2021 a 25/08/2021
CLAUDIO ISSAO YONEMOTO	22/04/2022 a 24/04/2022

Afastamentos: Não houve

NOME	PERÍODO
ERICA ALVES CANONICO	24/07/2021 a 25/07/2021

Afastamentos: Não houve

NOME	PERÍODO
MOUZART LUIS SILVA BRENES	18/11/2019 a 31/08/2021

Afastamentos:

PERÍODO	MOTIVO
16/06/2021 a 18/06/2021	COMPENSAÇÃO MAG RI 1996 - INDETERMINADO
16/08/2021 a 16/08/2021	COMPENSAÇÃO MAG RI 1996 - INDETERMINADO
26/08/2021 a 31/08/2021	FÉRIAS

NOME	PERÍODO
REGIS ANTONIO BERSANIN NIEDDU	08/01/2018 a 07/01/2022

Afastamentos:

PERÍODO	MOTIVO
07/10/2019 a 31/08/2021	CURSOS, SEMINÁRIOS, ESTUDOS LC 35/79 - INDETERMINADO
01/09/2021 a 30/09/2021	FÉRIAS
01/10/2021 a 30/10/2021	FÉRIAS



2 - JUIZES AUXILIARES E SUBSTITUTOS [01/05/2021 a 17/05/2022]:

(fonte: e-Correição Adm e Assessoria de Apoio aos Magistrados)

NOME	PERÍODO
RENAN MARTINS LOPES BELUTTO	14/02/2022 a 22/02/2022

Afastamentos: Não houve



3 - INFORMAÇÕES FUNCIONAIS

3.1 - Lotação [30/04/2022]:

(fonte: e-Correição Adm e Coordenadoria de Provimento e Vacância)

NOME	CARGO	FUNÇÃO COMISSIONADA	EXERCÍCIO NA LOTAÇÃO
ALEXANDER SILVA DA COSTA	TJA	CJ-03 DIRETOR DE SECRETARIA DE VT	14/11/2011
DIRLEI ZANINI PEREIRA	REQ	FC-01 EXECUTANTE	14/10/2002
FLAVIO AUGUSTO GOMES	REQ	FC-01 EXECUTANTE	01/09/2016
FRANCISMAR BATISTA SANCHES	AJJ	FC-05 ASSISTENTE DE DIRETOR DE SECRETARIA	10/11/2011
GEOLINDO THEODORO DE SOUZA JUNIOR	TJA	FC-04 CALCULISTA	19/01/2012
KATIA MATIKO ONISHI	AJA	FC-02 ASSISTENTE	08/10/2007
MARIA LUISA CAZARIN OZORES PEREZ	REM	-	07/01/2020
MARIANA DE BARROS CARDOZO	TJA	FC-02 ASSISTENTE	06/02/2012
PATRICIA DANTAS SARTI SOARES	TJA	FC-04 SECRETARIO DE AUDIENCIA	06/06/2011
ROBERTA RAINHO LUCENA DA COSTA NUNES	TJA	FC-02 ASSISTENTE	05/06/2018
SILVANA FURIO BARBIERO GUZZONI	REM	FC-02 ASSISTENTE	15/04/2015
TOTAL DE SERVIDORES DO QUADRO			7
TOTAL DE SERVIDORES EXTRA-QUADRO			4



3 - INFORMAÇÕES FUNCIONAIS

[Voltar](#)

3.2 - Ausências, exceto férias [05/2021 a 04/2022]:
(fonte: e-Correição Adm e Coordenadoria de Provimento e Vacância)

MOTIVO	DIAS
FOLGA COMPENSATÓRIA - INDETERMINADO	46
LICENÇA PARA TRATAMENTO DE SAÚDE - RGPS - ATÉ 15 DIAS	1
LICENÇA PARA TRATAMENTO DE SAÚDE - SERVIDOR RPPS - ATÉ 24 MESES	14
LICENÇA TRATAMENTO PESSOA DA FAMÍLIA - SERVIDOR - ATÉ 60 DIAS	4
TOTAL	65



3 - INFORMAÇÕES FUNCIONAIS

[Voltar](#)

3.3 - Estagiários [30/04/2022]:

(fonte: e-Correição Adm e Área de Controle de Estágio e Voluntariado)

NOME	ÓRGÃO CONVENIADO	INÍCIO DO ESTÁGIO
MATHEUS AUGUSTO JURAZEKI SANTOS	CENTRO DE INTEGRAÇÃO EMPRESA ESCOLA	01/02/2022



3 - INFORMAÇÕES FUNCIONAIS

[Voltar](#)

3.4 - Ações de capacitação [30/04/2022]: (fonte: e-Correição Adm e Escola Judicial)

SERVIDORES	HORAS
ALEXANDER SILVA DA COSTA	308
FRANCISMAR BATISTA SANCHES	2
KATIA MATIKO ONISHI	4
MARIA LUISA CAZARIN OZORES PEREZ	2
MARIANA DE BARROS CARDOZO	25
SILVANA FURIO BARBIERO GUZZONI	4

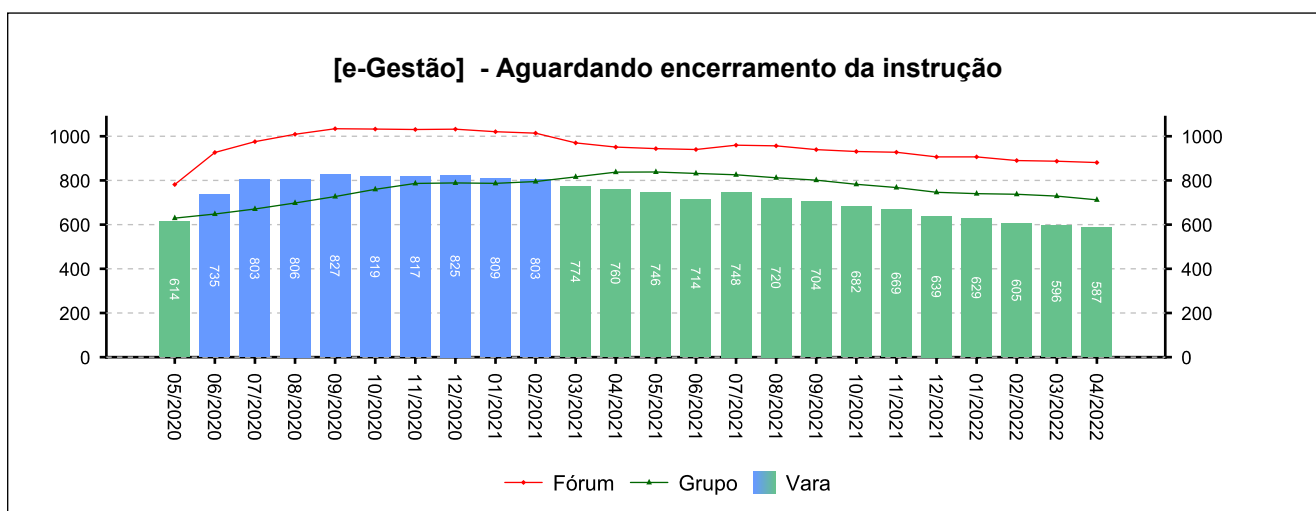
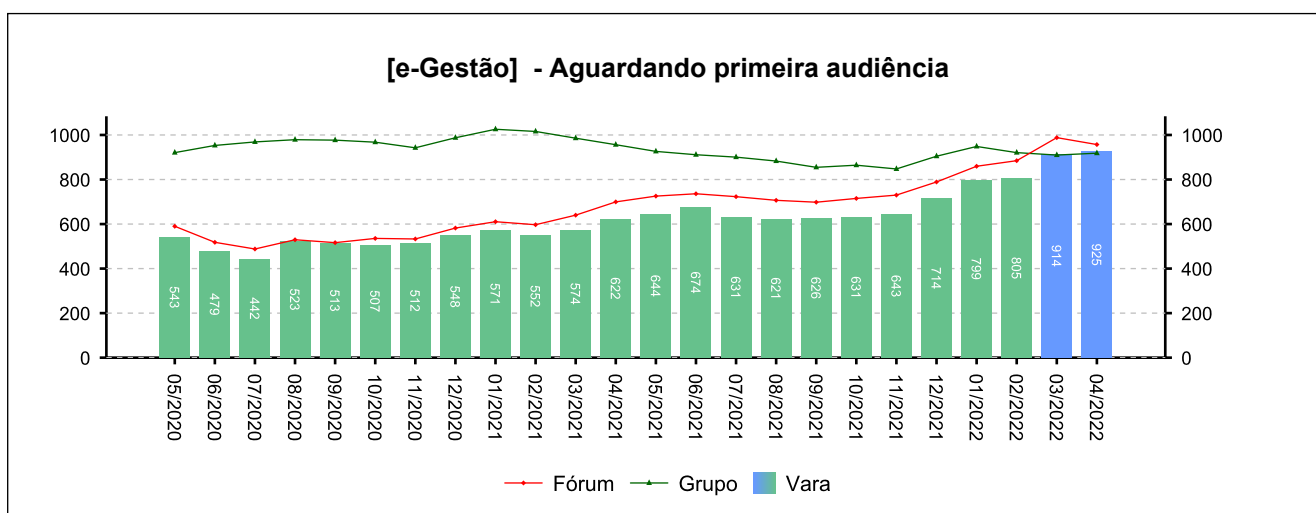
4 - QUADRO SINTÉTICO - FASES PROCESSUAIS

(fonte: e-Gestão e IGEST)

4.1 - Fase de Conhecimento

SITUAÇÃO	QTDE	MÉD. GRP	MÉD. FRM
Aguardando primeira audiência	925	918	957
Aguardando encerramento da instrução	587	712	881
Aguardando prolação de sentença	145	104	199
Aguardando cumprimento de acordo	388	392	426
Solucionados pendentes de finalização na fase	1.374	1.523	1.508
Pendentes de finalização	3.419	3.649	3.972

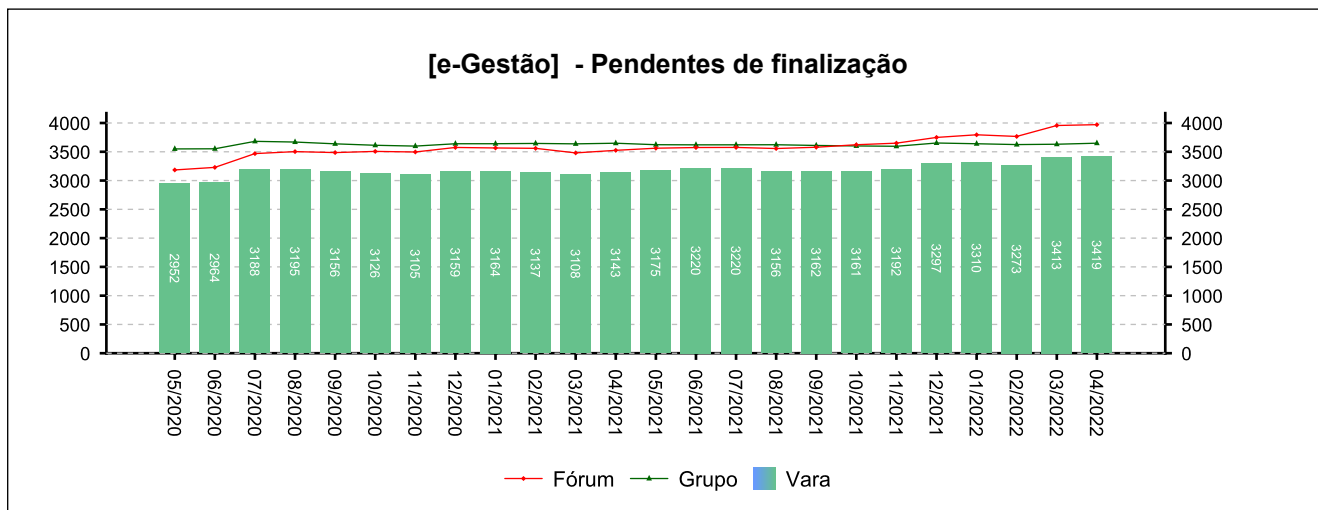
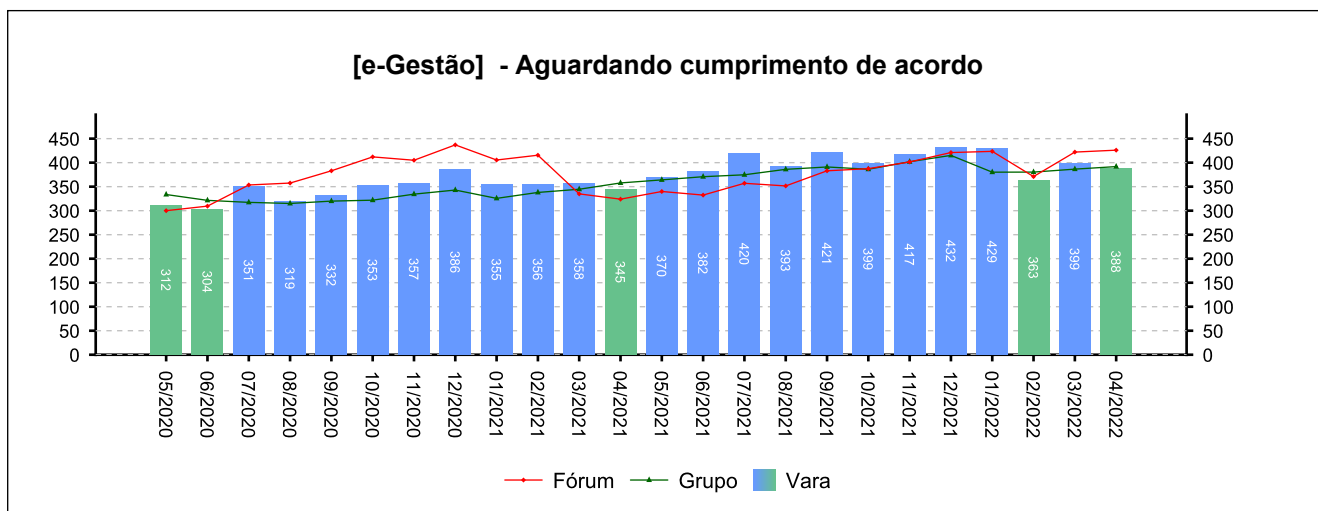
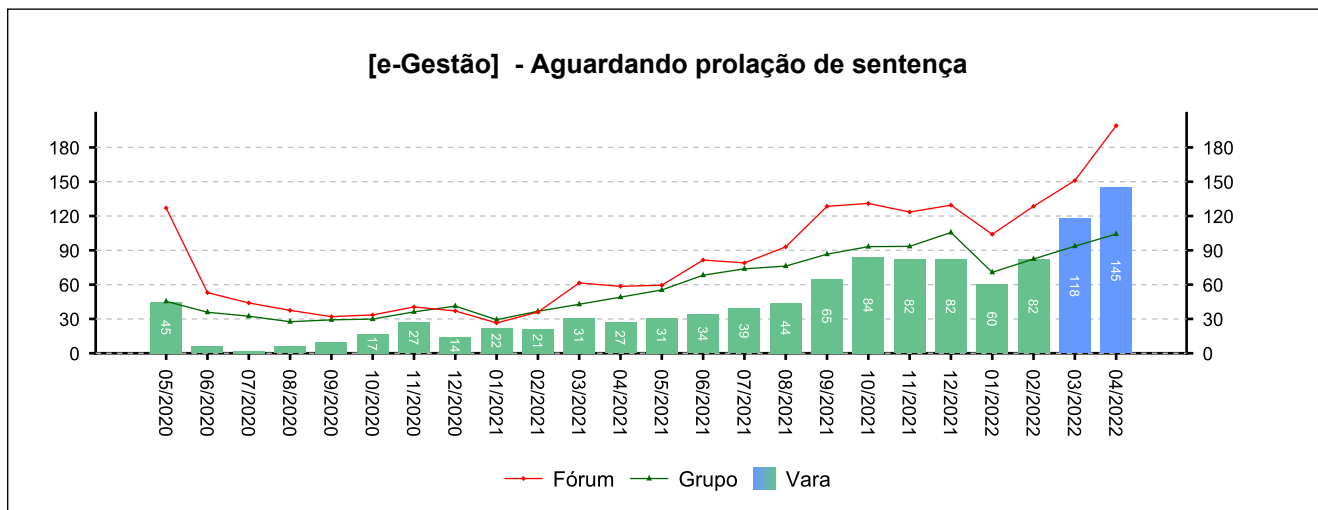
Período: 05/2021 a 04/2022



4 - QUADRO SINTÉTICO - FASES PROCESSUAIS

(fonte: e-Gestão e IGEST)

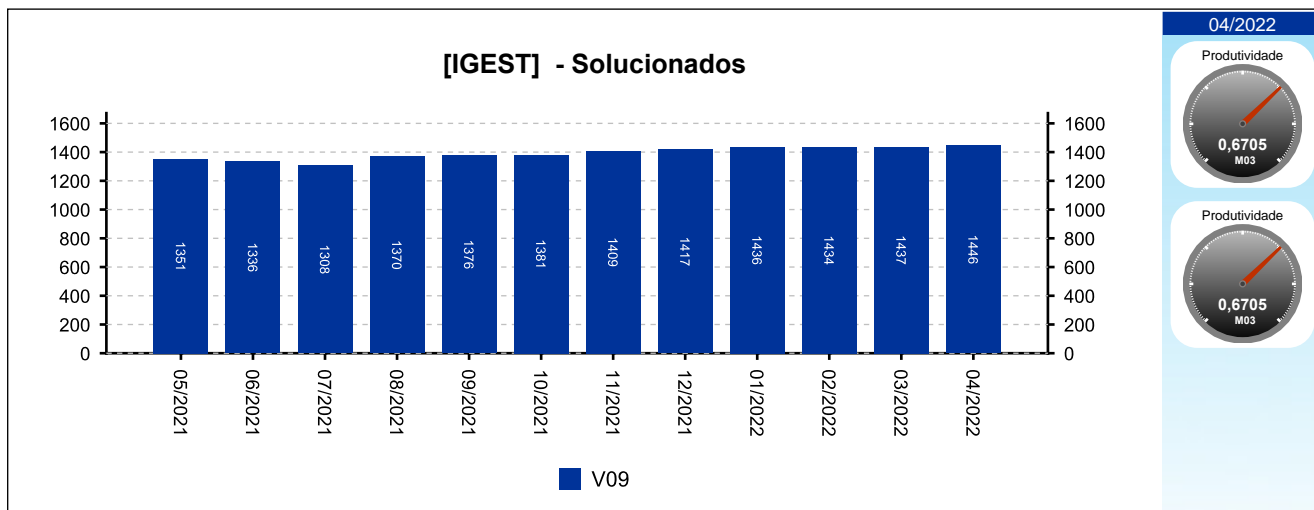
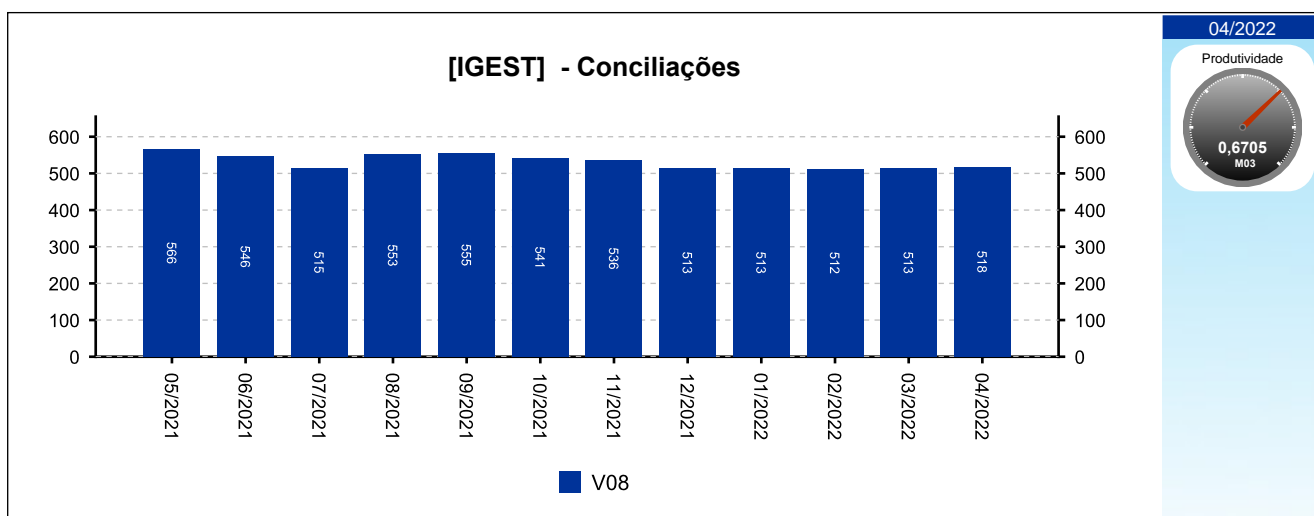
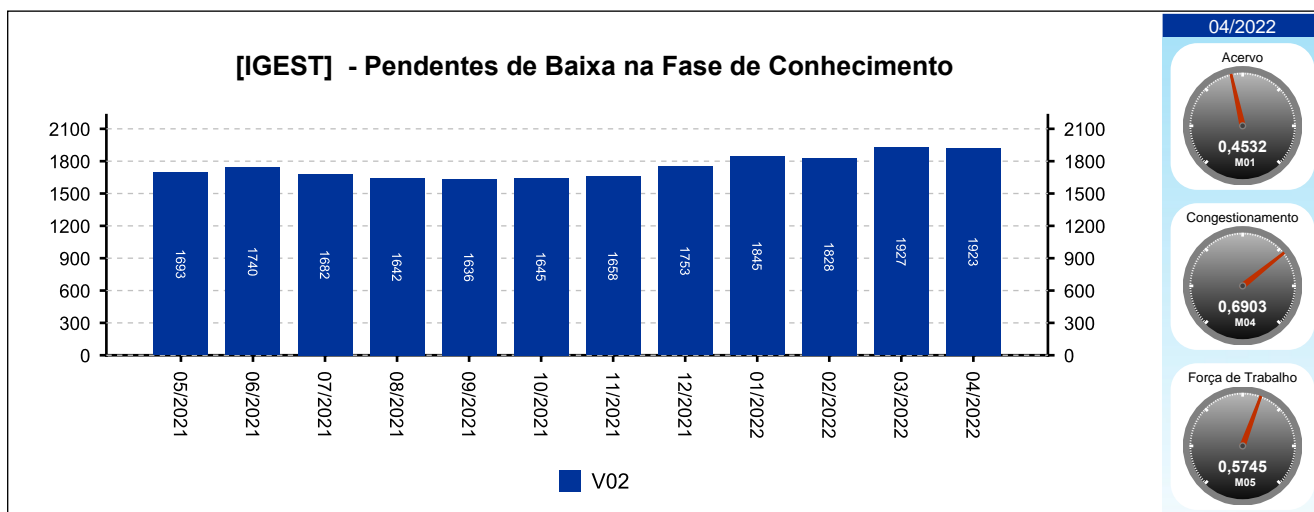
4.1 - Fase de Conhecimento



4 - QUADRO SINTÉTICO - FASES PROCESSUAIS

(fonte: e-Gestão e IGEST)

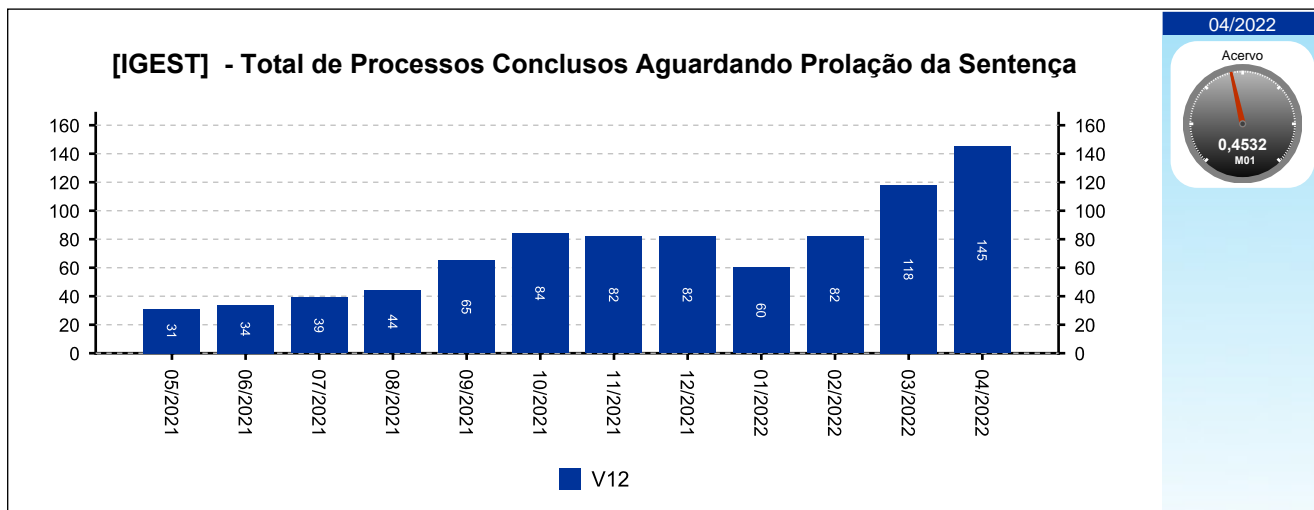
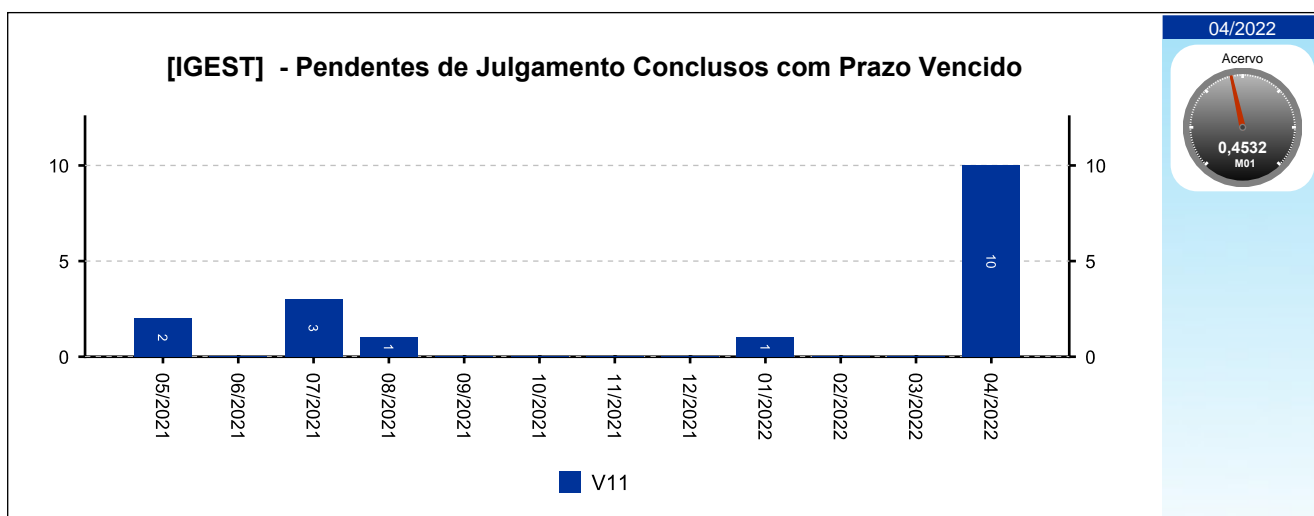
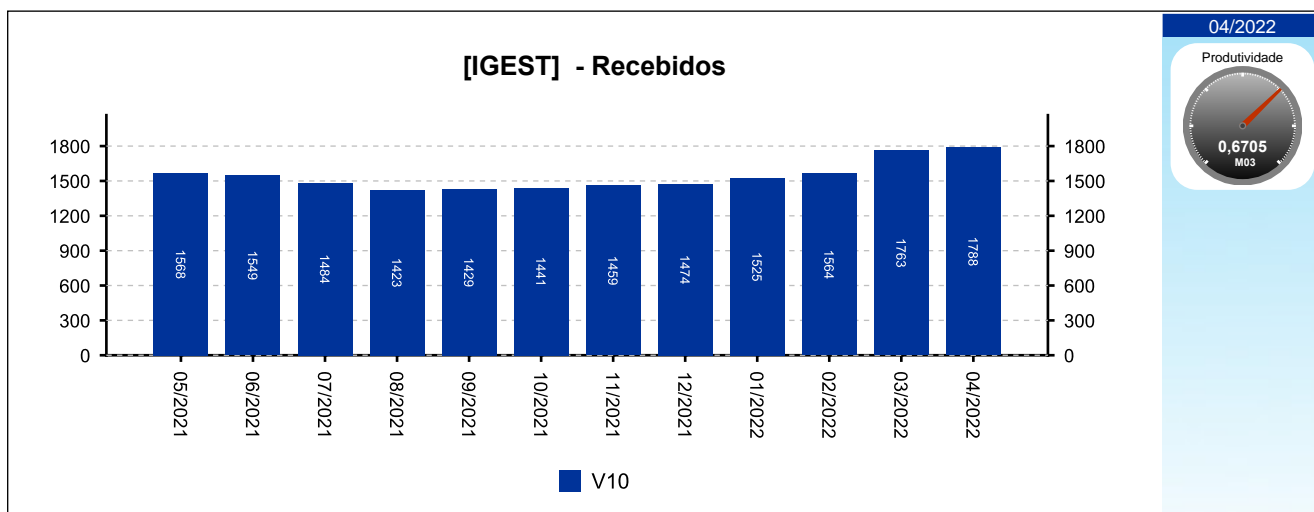
4.1 - Fase de Conhecimento



4 - QUADRO SINTÉTICO - FASES PROCESSUAIS

(fonte: e-Gestão e IGEST)

4.1 - Fase de Conhecimento

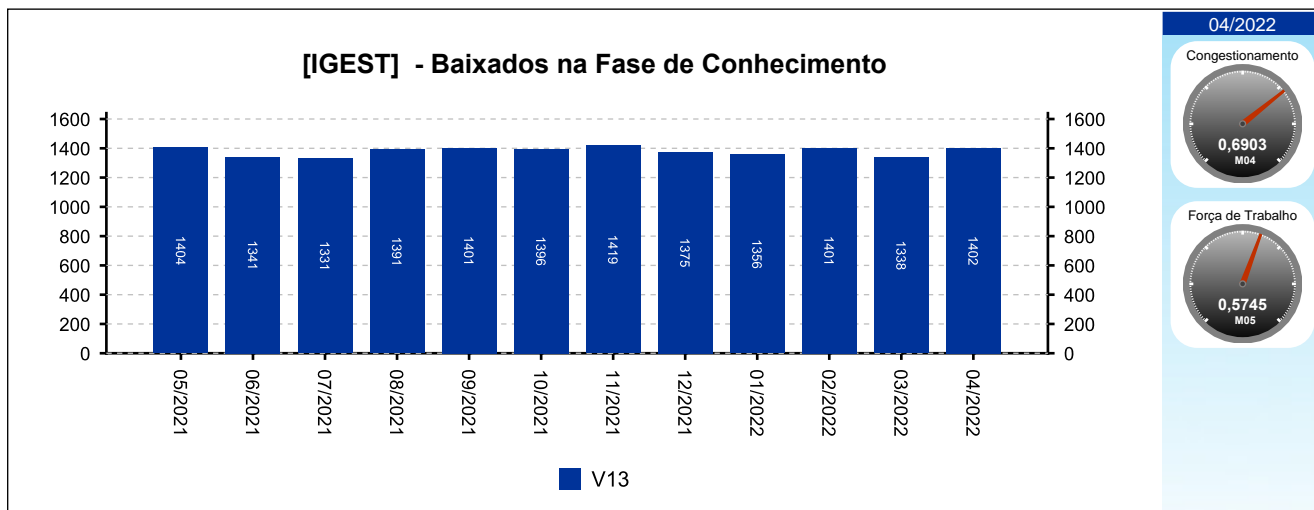




4 - QUADRO SINTÉTICO - FASES PROCESSUAIS

(fonte: e-Gestão e IGEST)

4.1 - Fase de Conhecimento





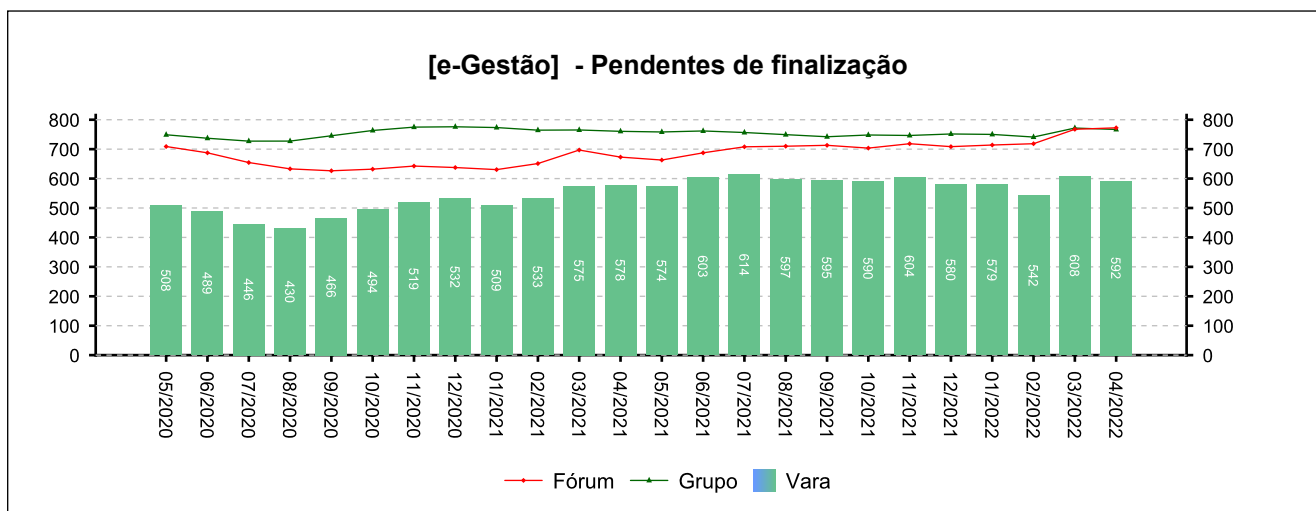
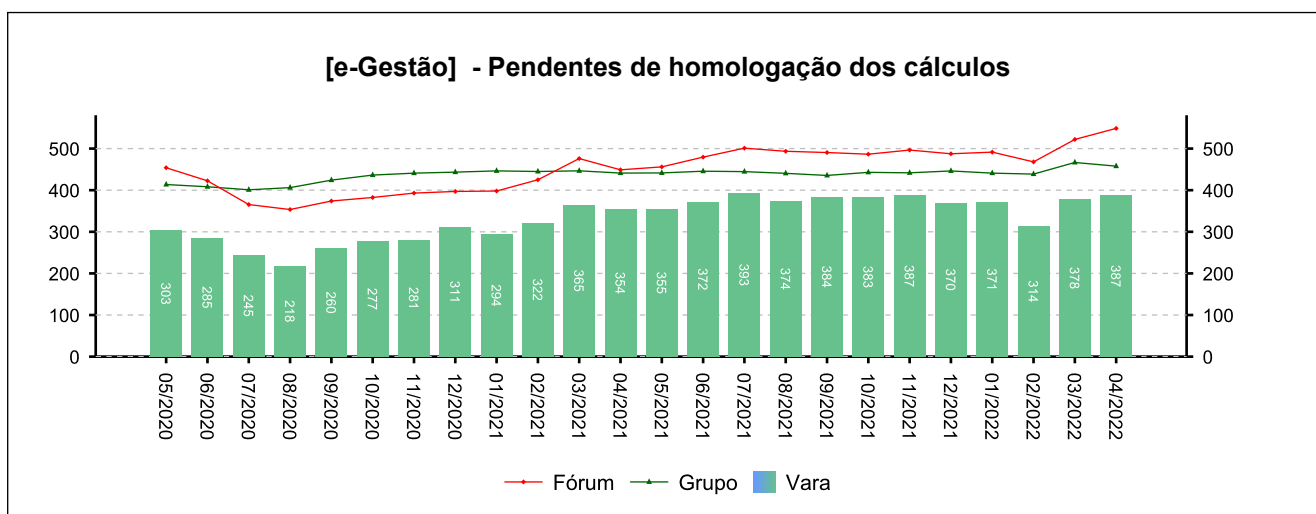
4 - QUADRO SINTÉTICO - FASES PROCESSUAIS

(fonte: e-Gestão e IGEST)

4.2 - Fase de Liquidação

SITUAÇÃO	QTDE	MÉD. GRP	MÉD. FRM
Pendentes de homologação dos cálculos	387	458	548
Liquidados pendentes de finalização na fase	205	309	224
Pendentes de finalização	592	767	772

Período: 05/2021 a 04/2022

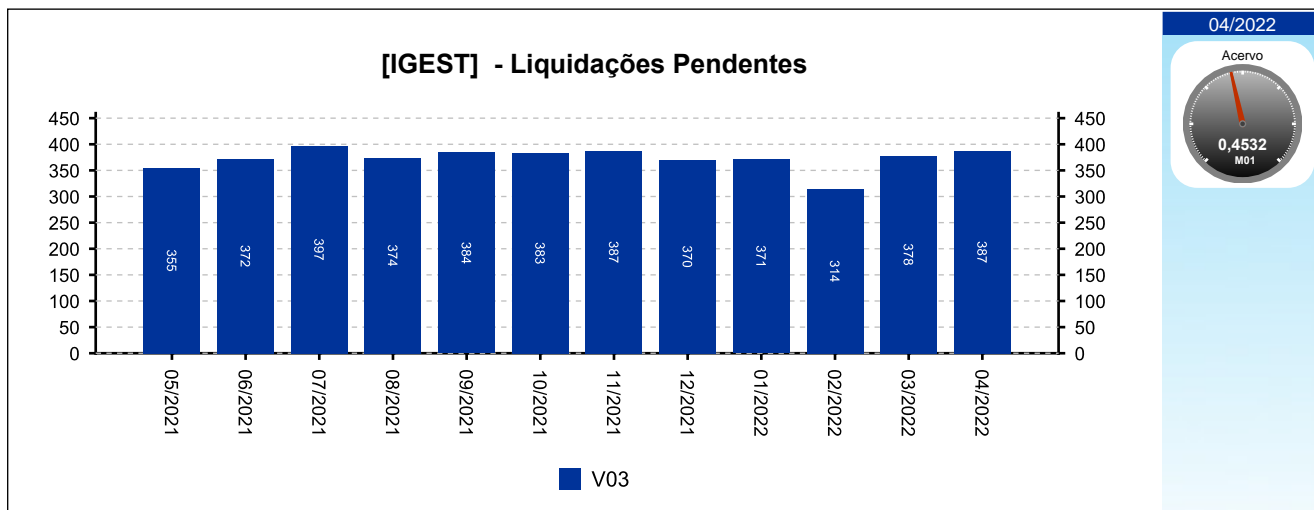




4 - QUADRO SINTÉTICO - FASES PROCESSUAIS

(fonte: e-Gestão e IGEST)

4.2 - Fase de Liquidação





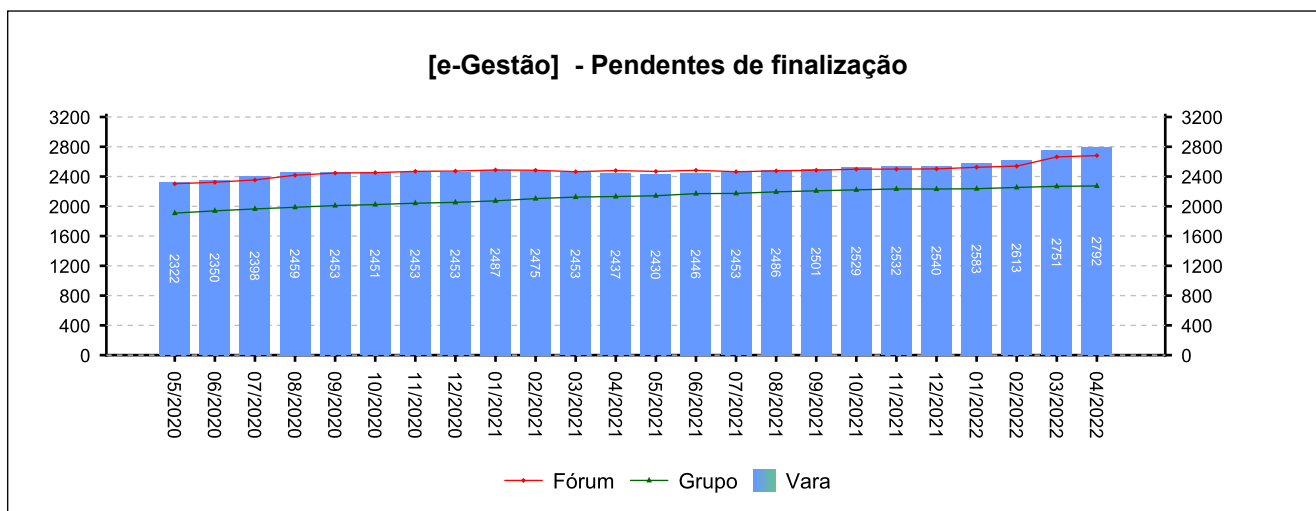
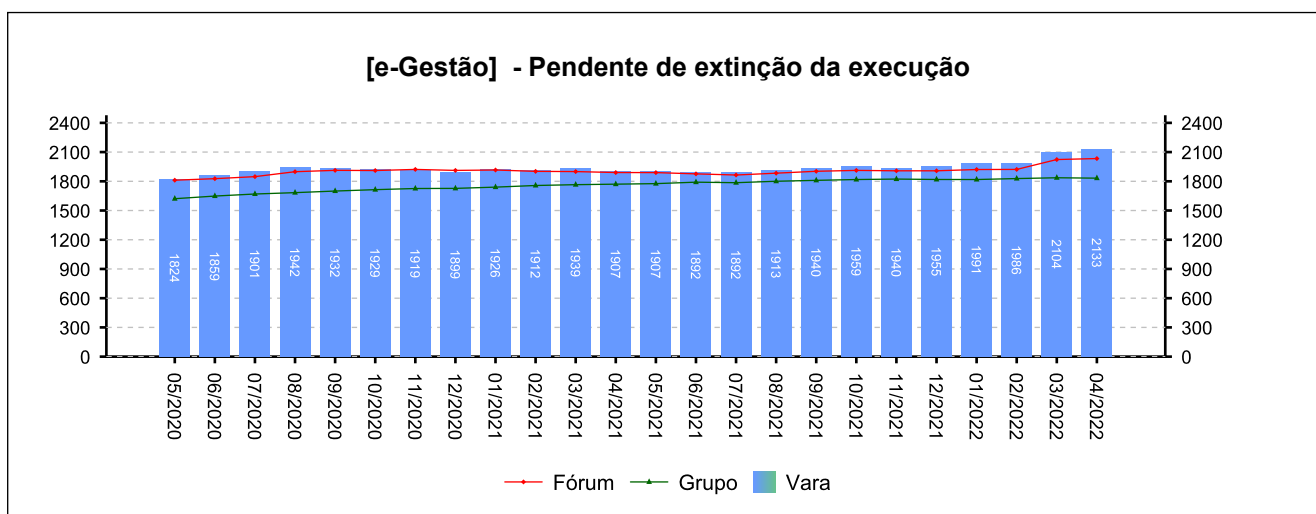
4 - QUADRO SINTÉTICO - FASES PROCESSUAIS

(fonte: e-Gestão e IGEST)

4.3 - Fase de Execução

SITUAÇÃO	QTDE	MÉD. GRP	MÉD. FRM
Pendente de extinção da execução	2.133	1.832	2.034
Encerrados pendentes de finalização na fase	659	441	648
Pendentes de finalização	2.792	2.273	2.682

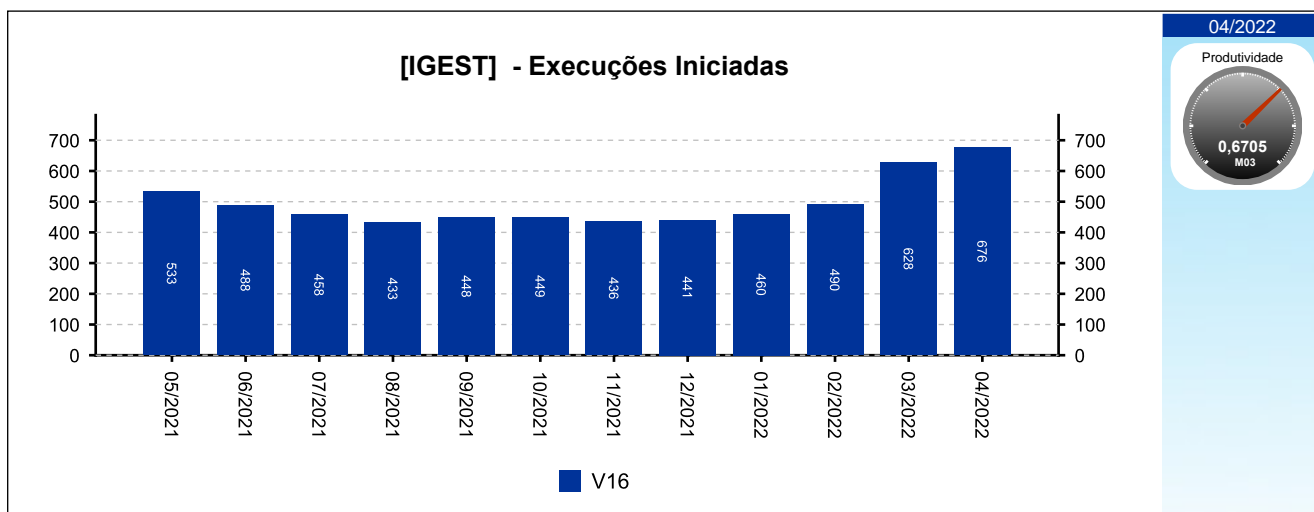
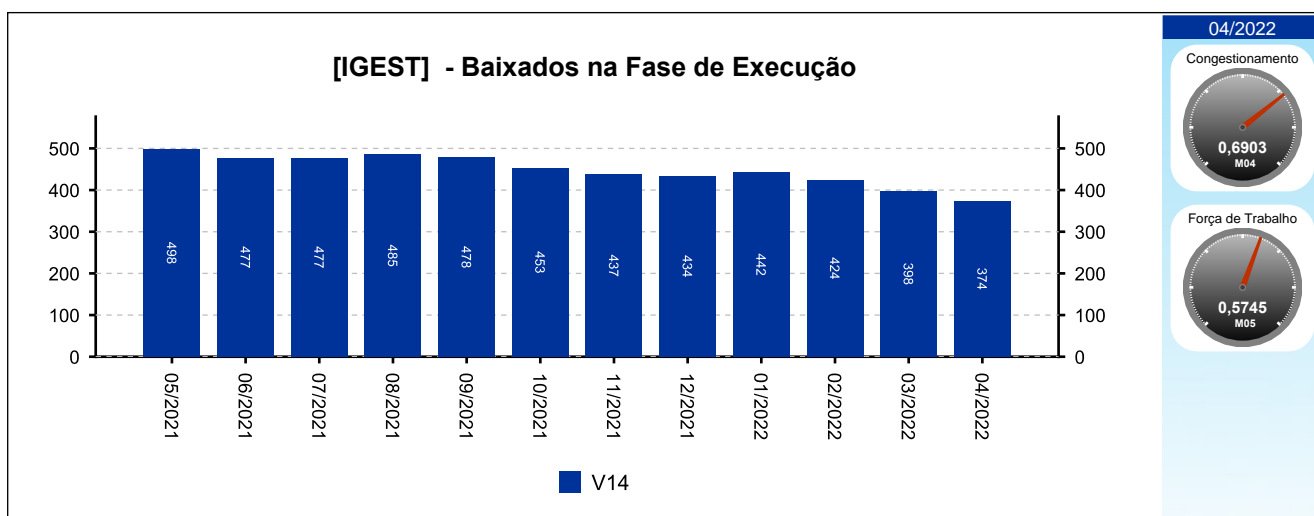
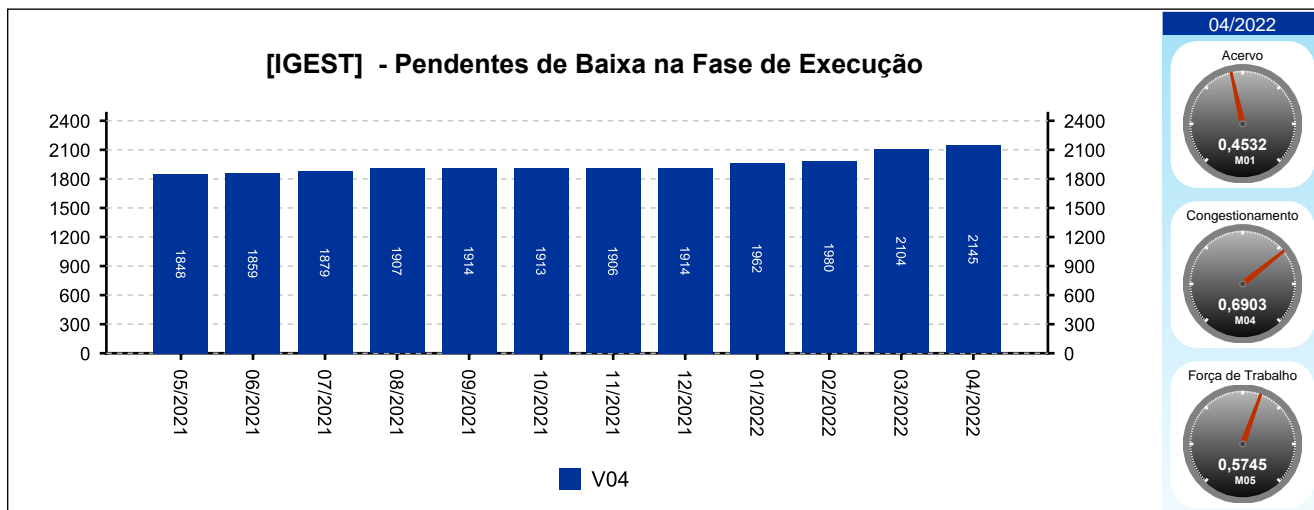
Período: 05/2021 a 04/2022



4 - QUADRO SINTÉTICO - FASES PROCESSUAIS

(fonte: e-Gestão e IGEST)

4.3 - Fase de Execução

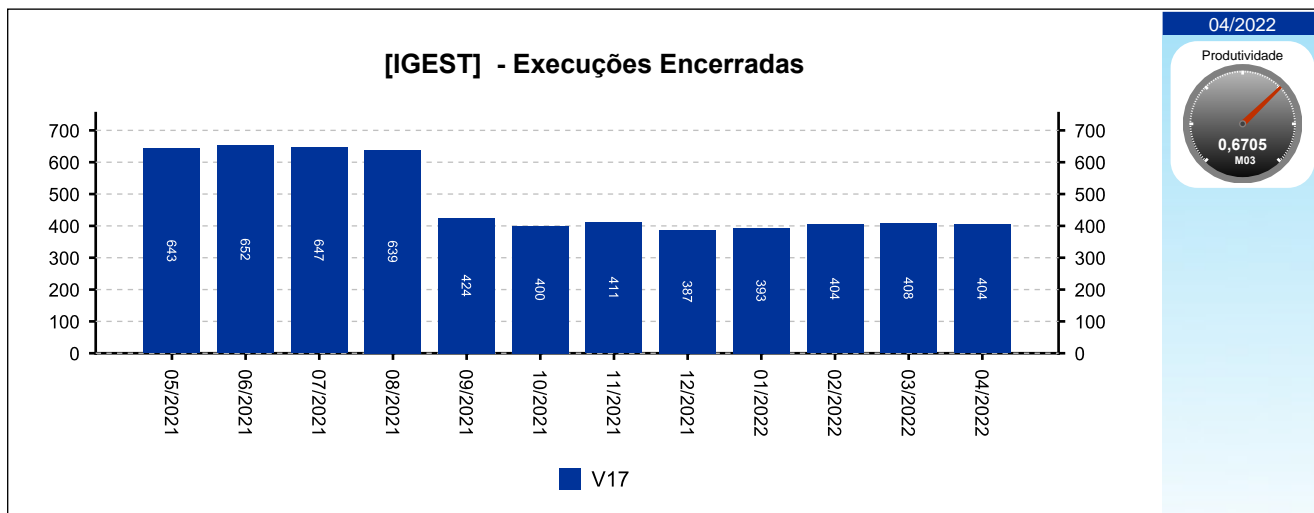




4 - QUADRO SINTÉTICO - FASES PROCESSUAIS

(fonte: e-Gestão e IGEST)

4.3 - Fase de Execução





4 - QUADRO SINTÉTICO - FASES PROCESSUAIS

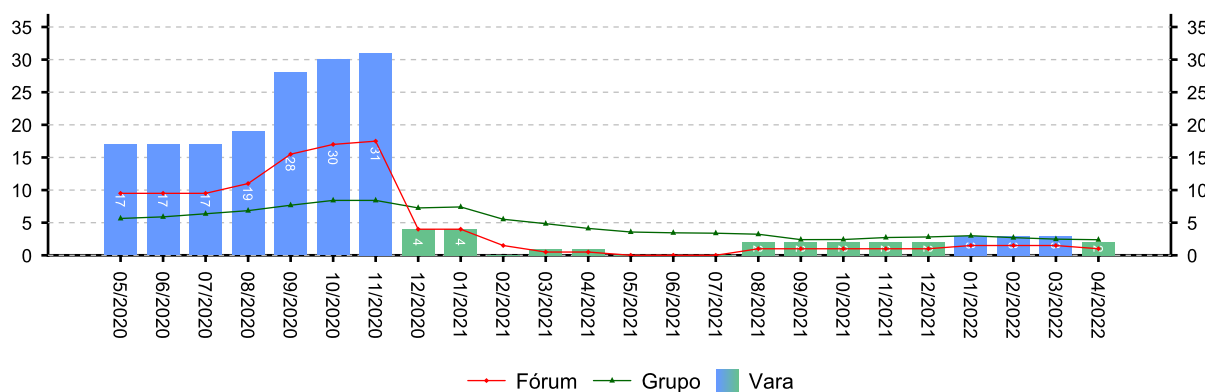
(fonte: e-Gestão e IGEST)

4.4 - Arquivo Provisório

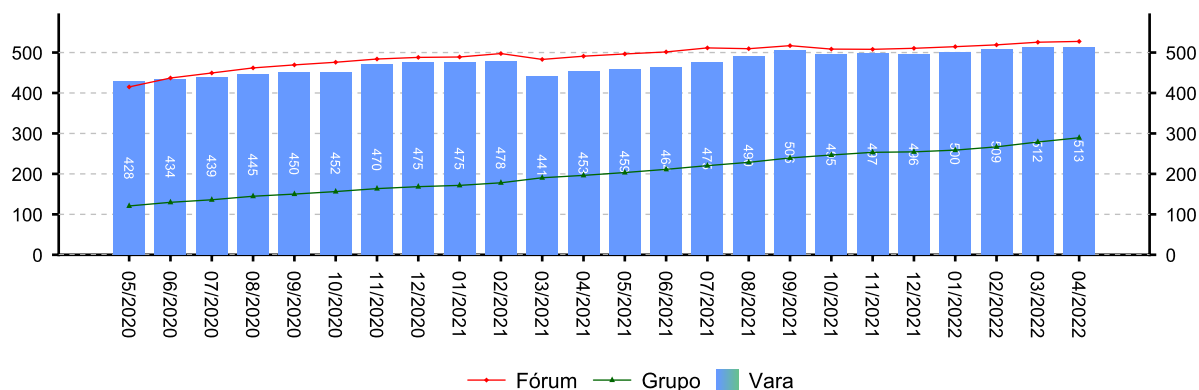
SITUAÇÃO	QTDE	MÉD. GRP	MÉD. FRM
Saldo de processos no arquivo provisório - Liquidação	2	2	1
Saldo de processos no arquivo provisório - Execução	513	289	528

Período: 05/2021 a 04/2022

[e-Gestão] - Saldo de processos no arquivo provisório - Liquidação



[e-Gestão] - Saldo de processos no arquivo provisório - Execução





4 - QUADRO SINTÉTICO - FASES PROCESSUAIS

(fonte: e-Gestão e IGEST)

4.5 - Total de Pendências

	QTDE	MÉD. GRP	MÉD. FRM
Pendentes de finalização - Conhecimento	3.419	3.649	3.972
Pendentes de finalização - Liquidação	592	767	772
Pendentes de finalização - Execução	2.792	2.273	2.682
Saldo de processos no arquivo provisório - Liquidação	2	2	1
Saldo de processos no arquivo provisório - Execução	513	289	528
TOTAL:	7.318	6.981	7.954

Período: 05/2021 a 04/2022

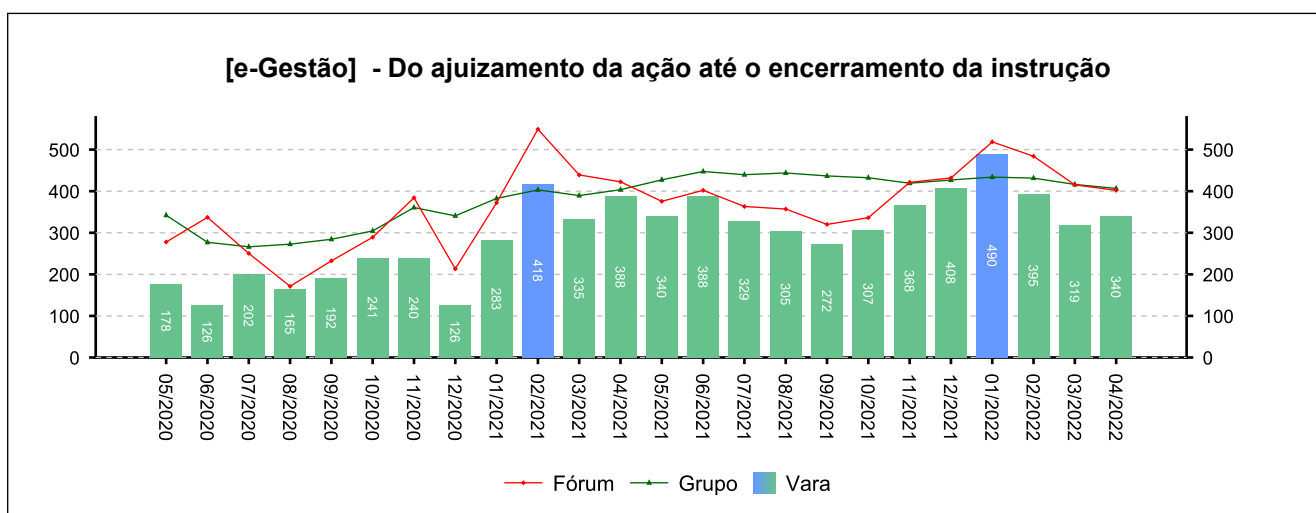
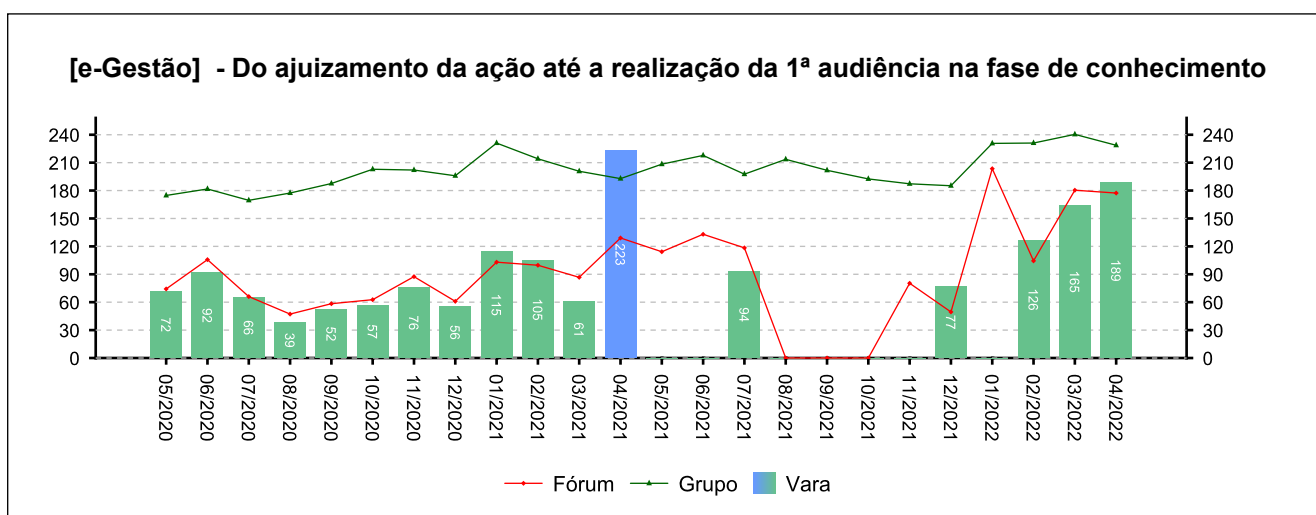
5 - PRAZOS MÉDIOS

(fonte: e-Gestão e IGEST)

5.1 - Fase de Conhecimento

	QTDE	DIAS	DIAS GRP	DIAS FRM
Do ajuizamento da ação até a realização da 1ª audiência na fase de conhecimento	211	174	222	174
Do ajuizamento da ação até o encerramento da instrução	1.624	344	430	396
Do ajuizamento da ação até a prolação de sentença	1.420	350	429	400
Da conclusão até a prolação da sentença na fase de conhecimento	973	20	22	31

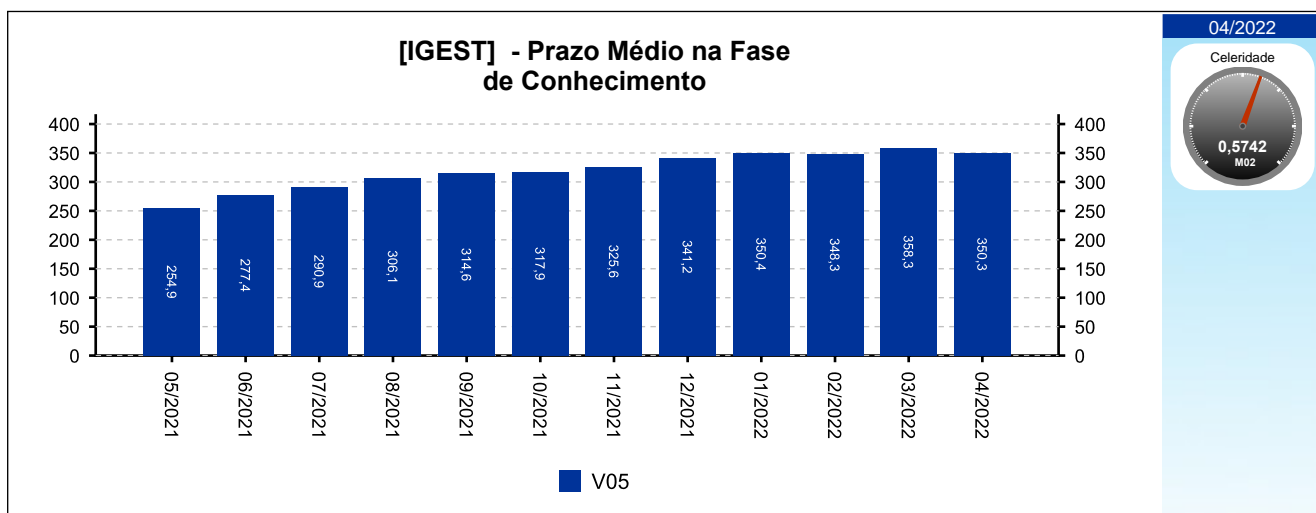
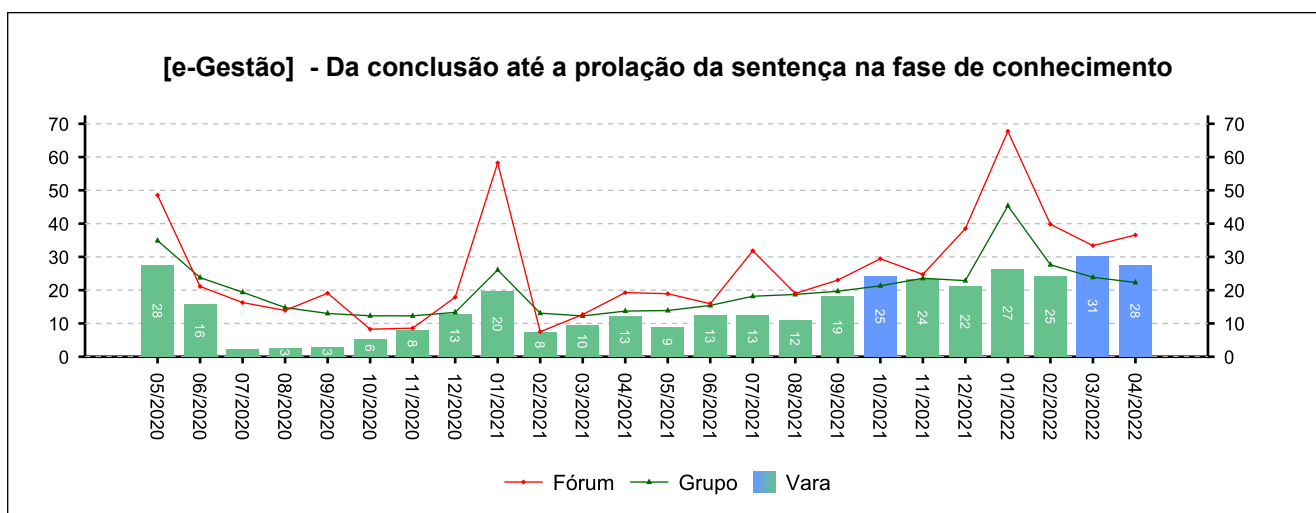
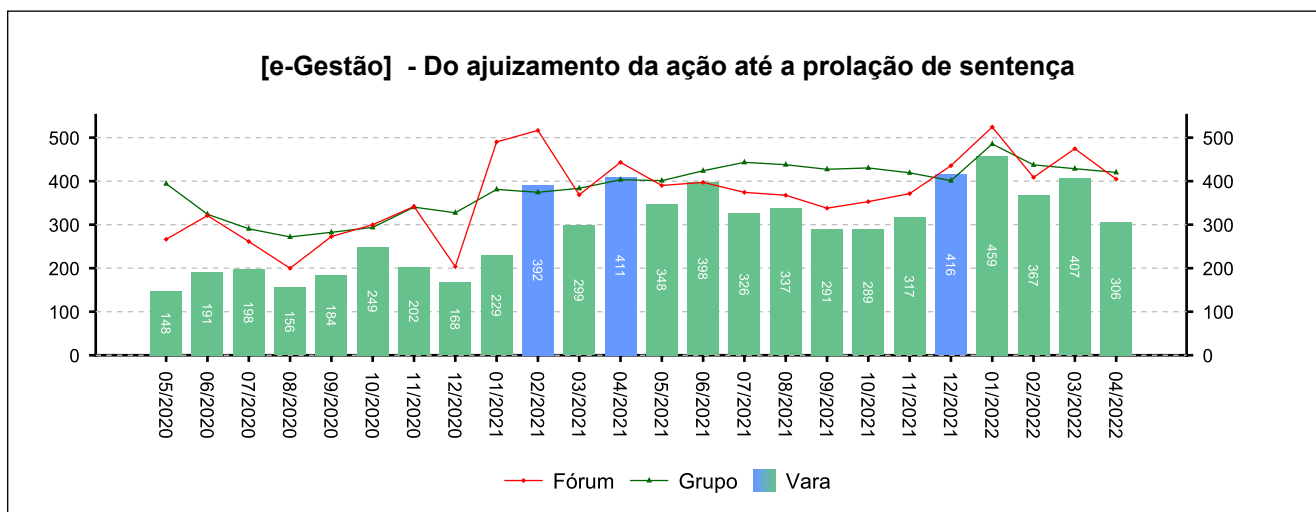
Período: 05/2021 a 04/2022



5 - PRAZOS MÉDIOS

(fonte: e-Gestão e IGEST)

5.1 - Fase de Conhecimento





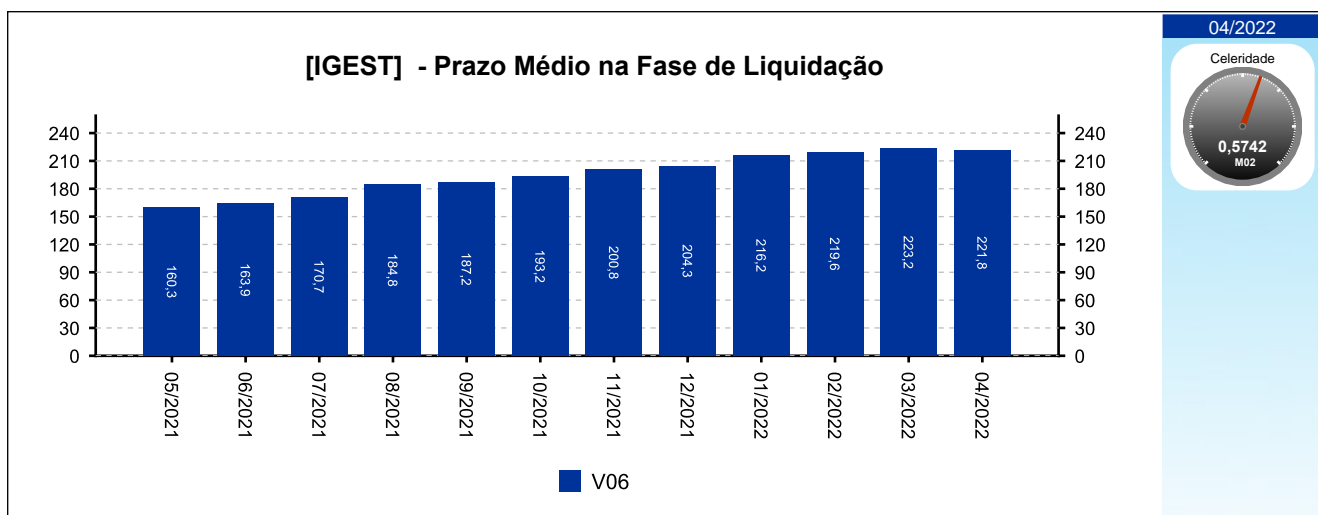
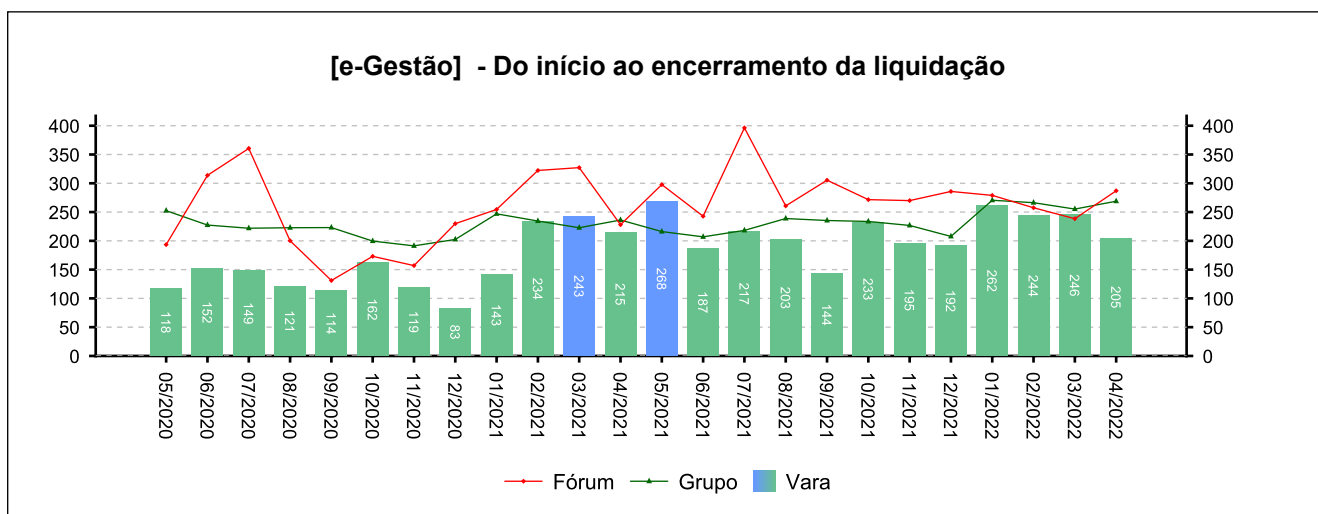
5 - PRAZOS MÉDIOS

(fonte: e-Gestão e IGEST)

5.2 - Fase de Liquidação

	QTDE	DIAS	DIAS GRP	DIAS FRM
Do início ao encerramento da liquidação	578	222	238	275

Período: 05/2021 a 04/2022





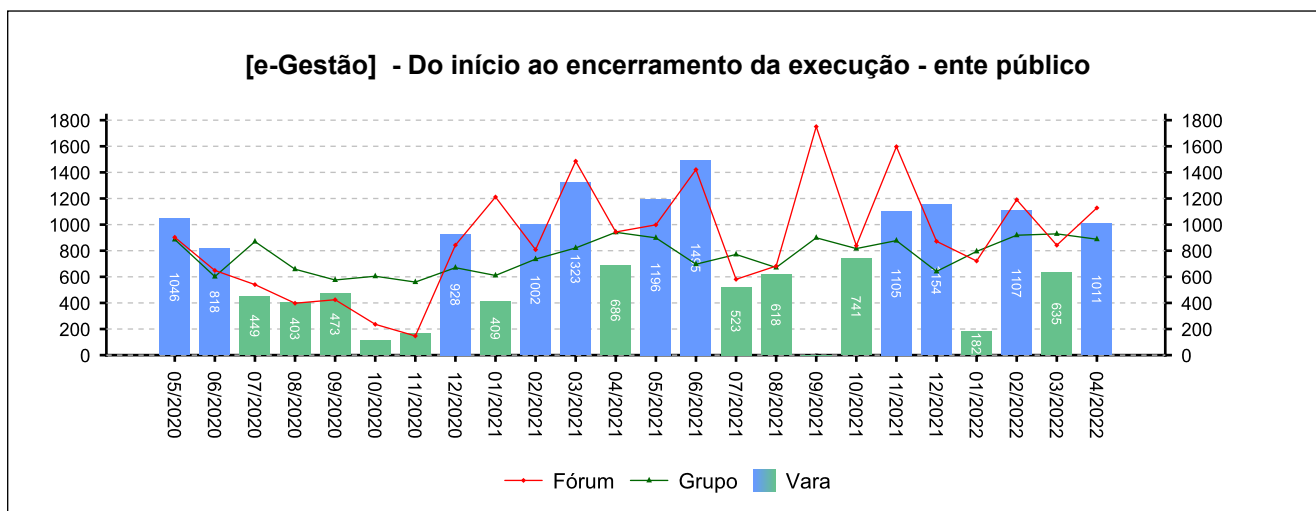
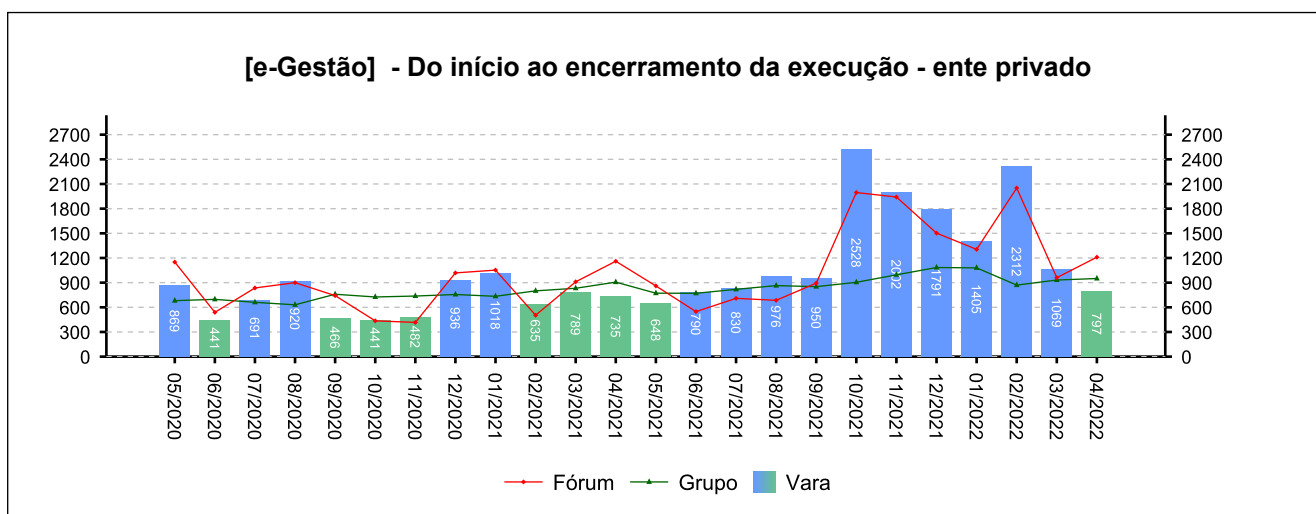
5 - PRAZOS MÉDIOS

(fonte: e-Gestão e IGEST)

5.3 - Fase de Execução

	QTDE	DIAS	DIAS GRP	DIAS FRM
Do início ao encerramento da execução - ente privado	283	1.383	897	1.198
Do início ao encerramento da execução - ente público	110	1.046	817	1.047
Total / Média	393	1.289	882	1.156

Período: 05/2021 a 04/2022

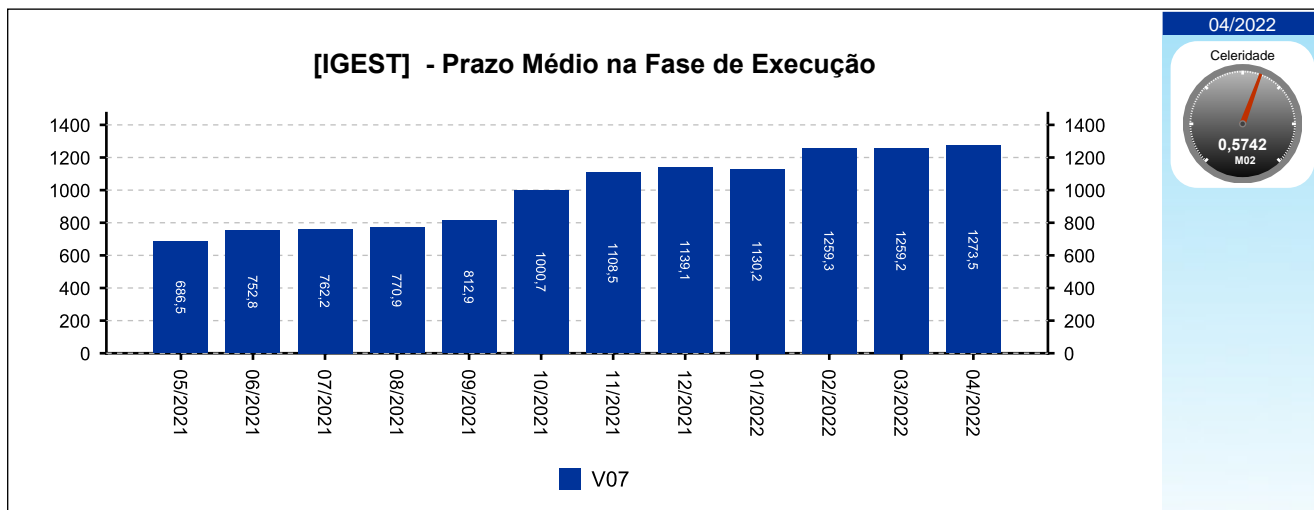




5 - PRAZOS MÉDIOS

(fonte: e-Gestão e IGEST)

5.3 - Fase de Execução





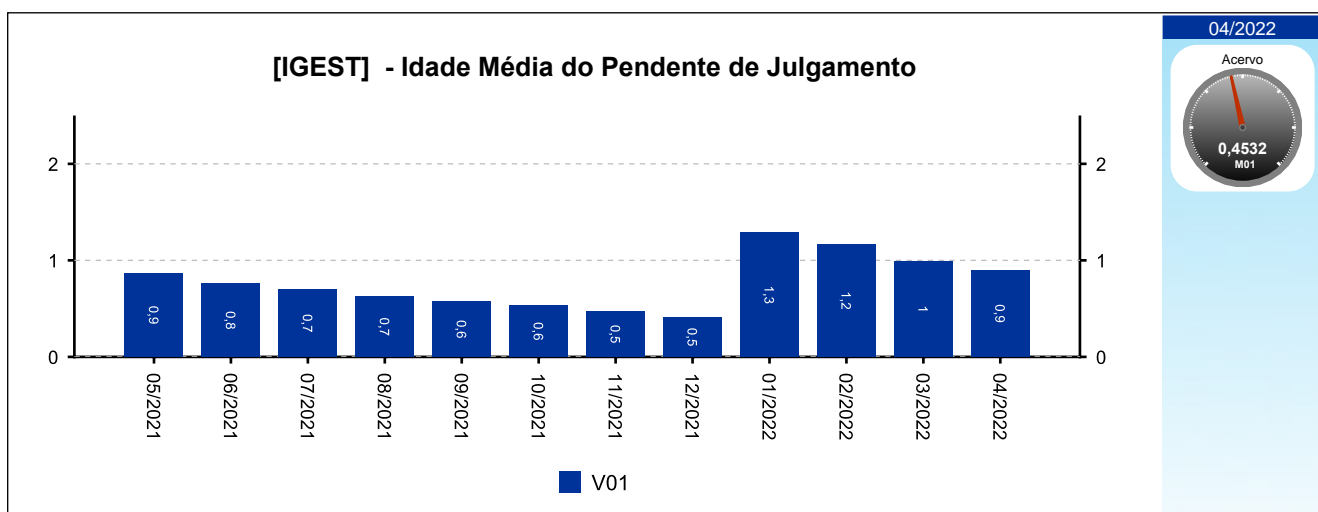
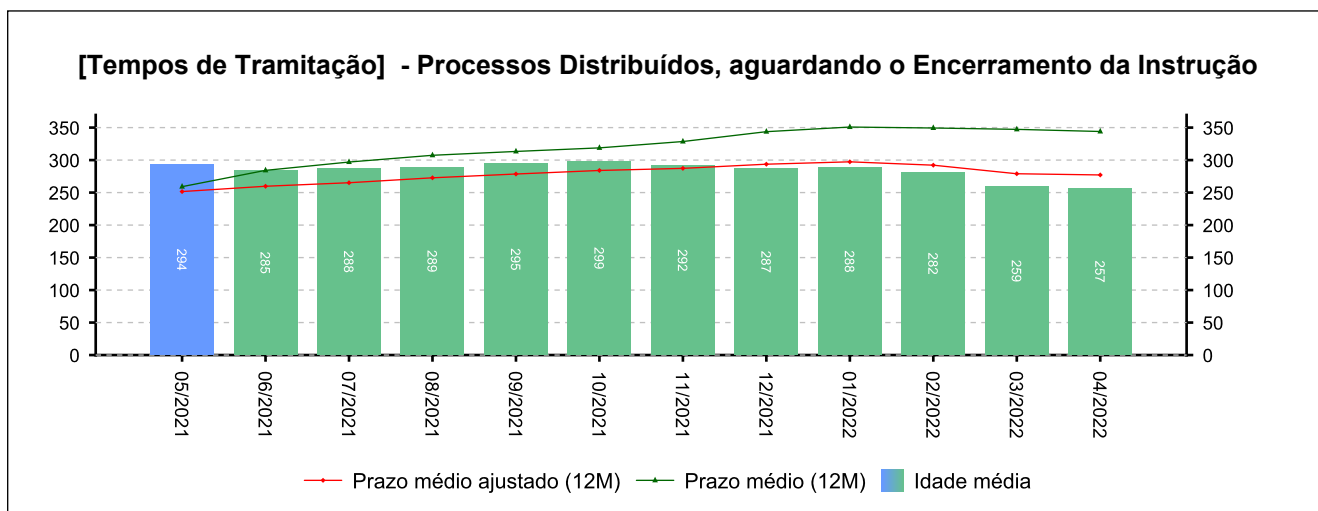
6 - MAIORES TEMPOS DE TRAMITAÇÃO

(fonte: e-Gestão e IGEST)

6.1 - Processos Distribuídos, aguardando o Encerramento da Instrução

PROCESSO	ENTRADA	DISTRIBUIÇÃO	IDADE
0010033-31.2015.5.15.0115	11/03/2022	13/01/2015	2.664
0010873-70.2017.5.15.0115	23/11/2017	16/05/2017	1.810
0011191-53.2017.5.15.0115	28/11/2017	20/06/2017	1.775
0011314-51.2017.5.15.0115	10/12/2021	08/07/2017	1.757
0012566-89.2017.5.15.0115	01/02/2018	05/12/2017	1.607

Período: até 04/2022





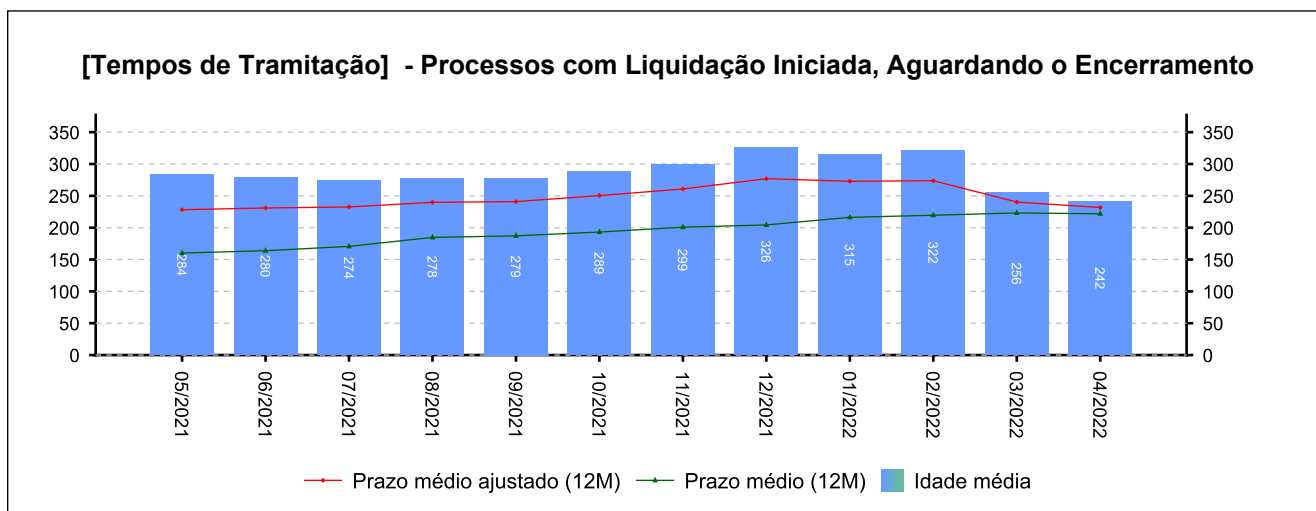
6 - MAIORES TEMPOS DE TRAMITAÇÃO

(fonte: e-Gestão e IGEST)

6.2 - Processos com Liquidação Iniciada, Aguardando o Encerramento

PROCESSO	ENTRADA	DISTRIBUIÇÃO	IDADE
0238800-08.2009.5.15.0115	07/12/2017	11/12/2009	1.605
0010029-57.2016.5.15.0115	25/01/2018	11/01/2016	1.556
0001631-97.2011.5.15.0115	16/02/2018	01/09/2011	1.534
0002205-57.2010.5.15.0115	10/04/2018	17/12/2010	1.481
0070500-83.2009.5.15.0115	19/04/2018	17/04/2009	1.472

Período: até 04/2022





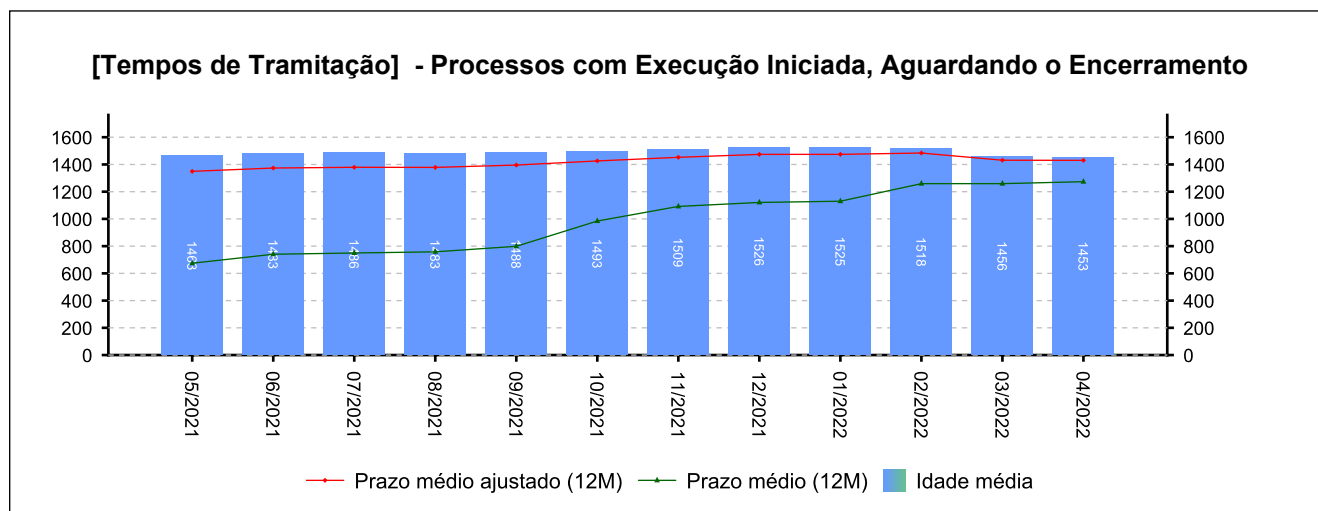
6 - MAIORES TEMPOS DE TRAMITAÇÃO

(fonte: e-Gestão e IGEST)

6.3 - Processos com Execução Iniciada, Aguardando o Encerramento

PROCESSO	ENTRADA	DISTRIBUIÇÃO	IDADE
0026500-81.1998.5.15.0115	01/12/1998	30/11/1998	8.551
0032400-45.1998.5.15.0115	10/12/1998	09/12/1998	8.542
0038300-09.1998.5.15.0115	18/12/1998	17/12/1998	8.534
0090700-63.1999.5.15.0115	04/05/1999	03/05/1999	8.397
0104900-75.1999.5.15.0115	14/05/1999	13/05/1999	8.387

Período: até 04/2022





6 - MAIORES TEMPOS DE TRAMITAÇÃO

(fonte: e-Gestão e IGEST)

6.4 - Resumo

	MAIOR IDADE (DIAS)	MÉDIA (DIAS)	PRAZO MÉDIO (DIAS)	PRAZO MÉDIO ESTIMADO (DIAS)*
Da Distribuição até o Encerramento da Instrução	2664	257	344	277
Do Início ao Encerramento da Liquidação	1605	241	222	232
Do Início ao Encerramento da Execução	8551	1452	1273	1430

Período: até 04/2022

*Valor estimado do respectivo prazo médio caso os processos deixassem a pendência, em dias.

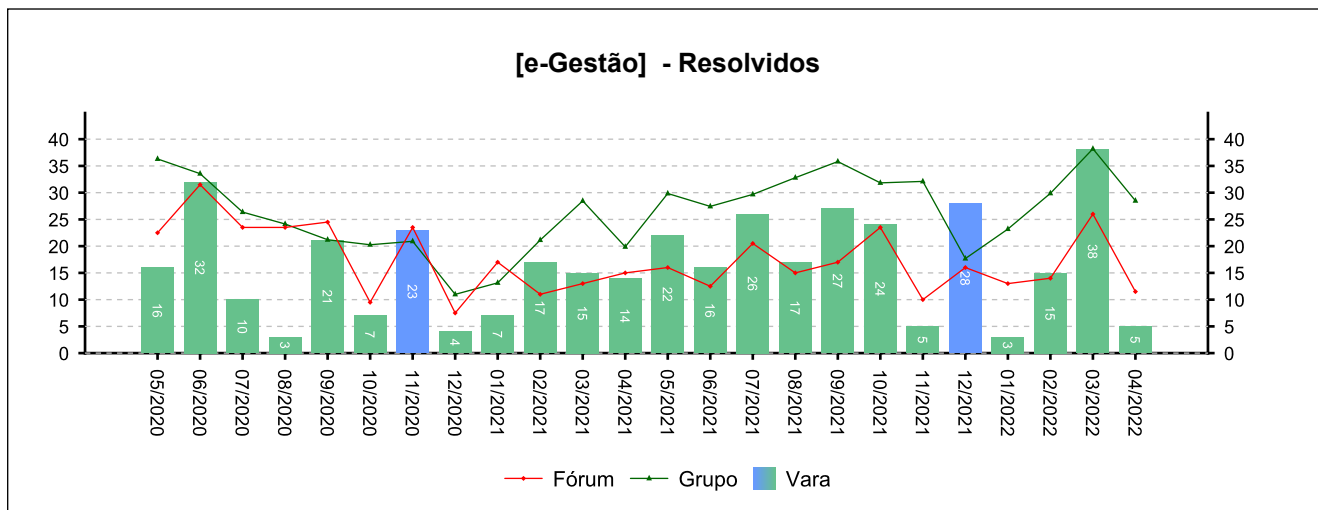
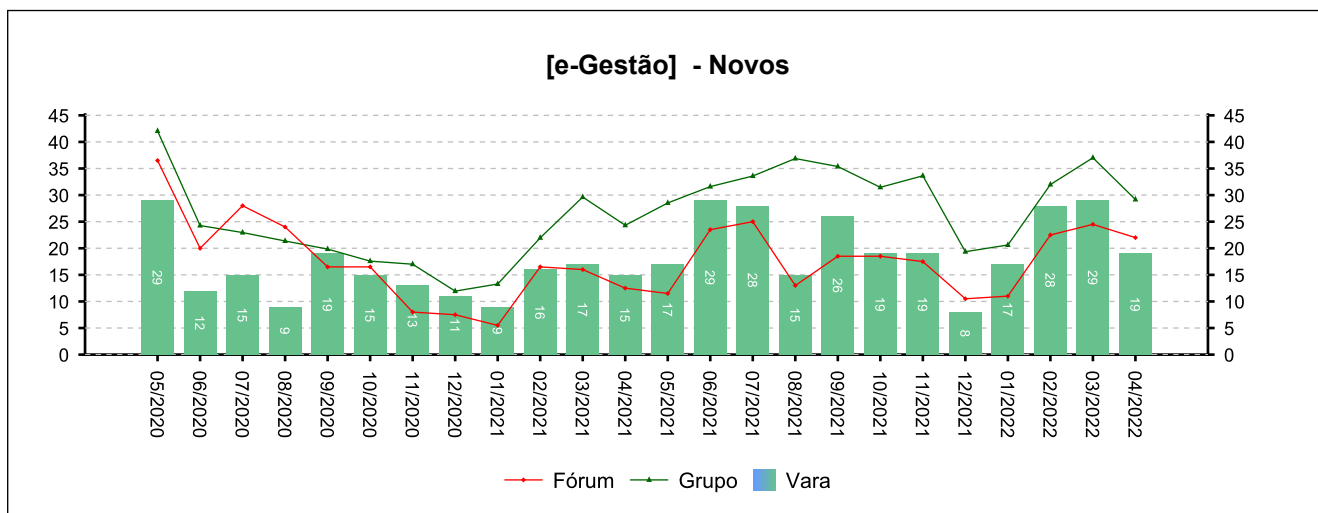


7 - INCIDENTES PROCESSUAIS

(fonte: e-Gestão)

7.1 - Embargos de declaração

NOVOS	RESOLVIDOS	PENDENTES
254	226	64
Período: 05/2021 a 04/2022		

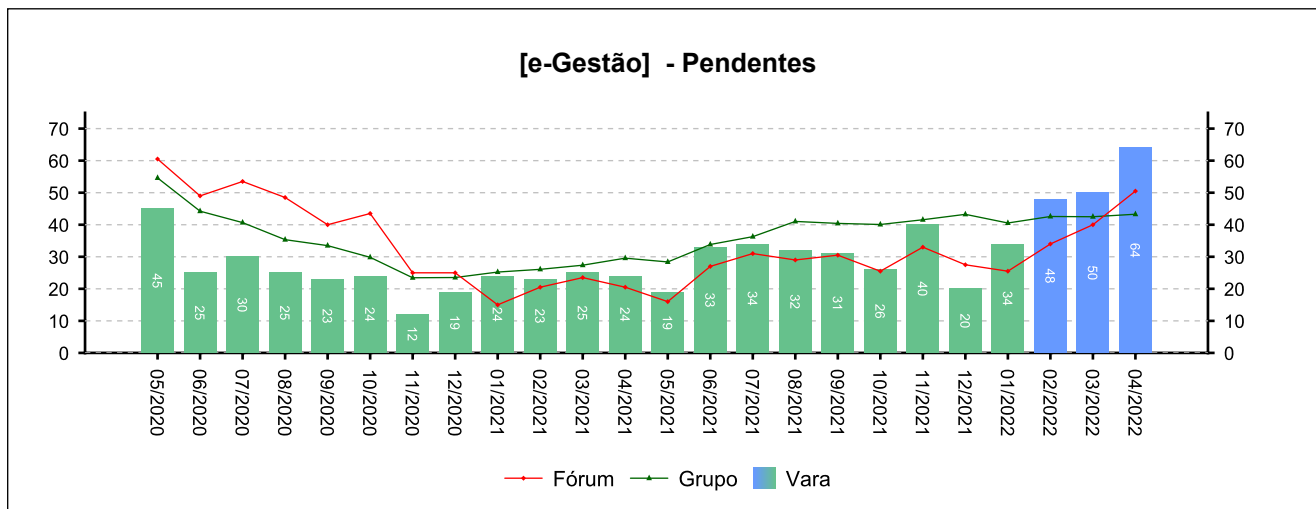




7 - INCIDENTES PROCESSUAIS

(fonte: e-Gestão)

7.1 - Embargos de declaração





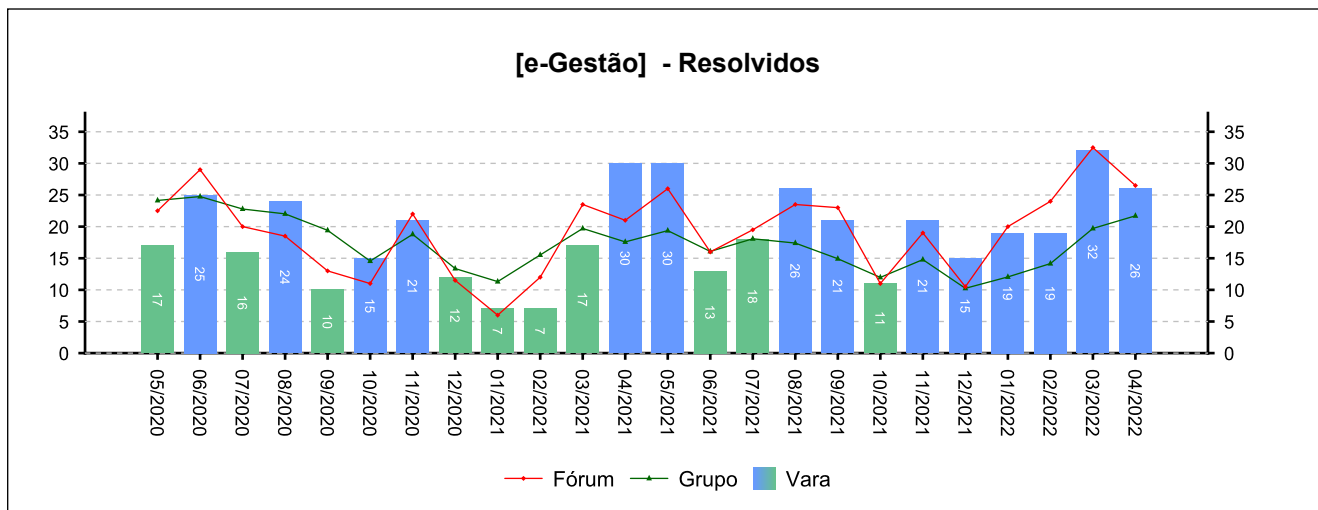
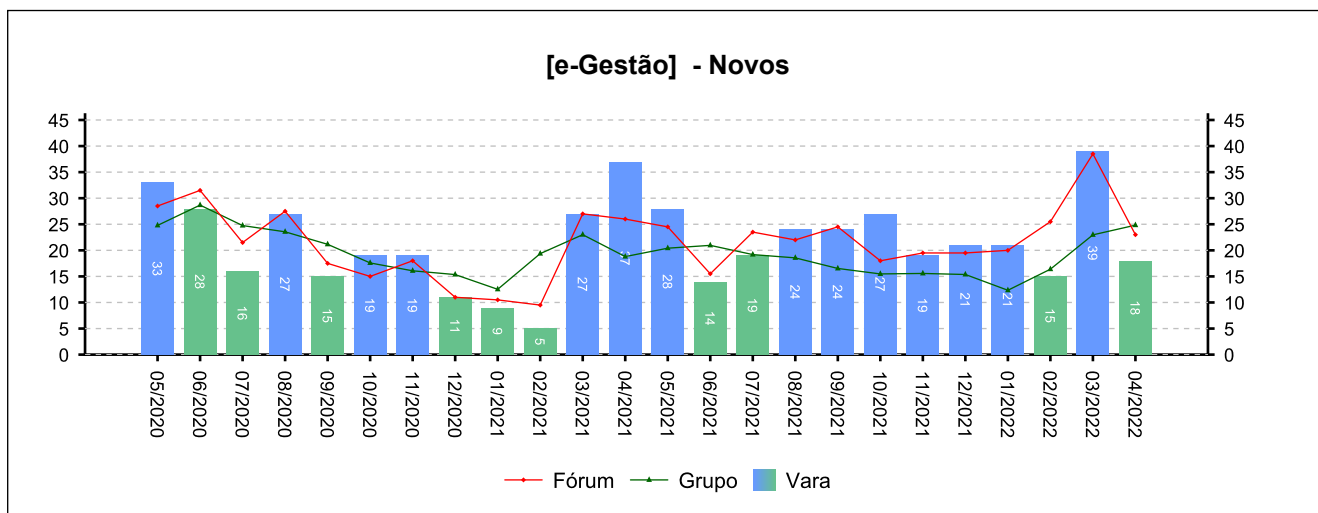
7 - INCIDENTES PROCESSUAIS

(fonte: e-Gestão)

7.2 - Tutelas Provisórias

NOVOS	RESOLVIDOS	PENDENTES
269	251	17

Período: 05/2021 a 04/2022

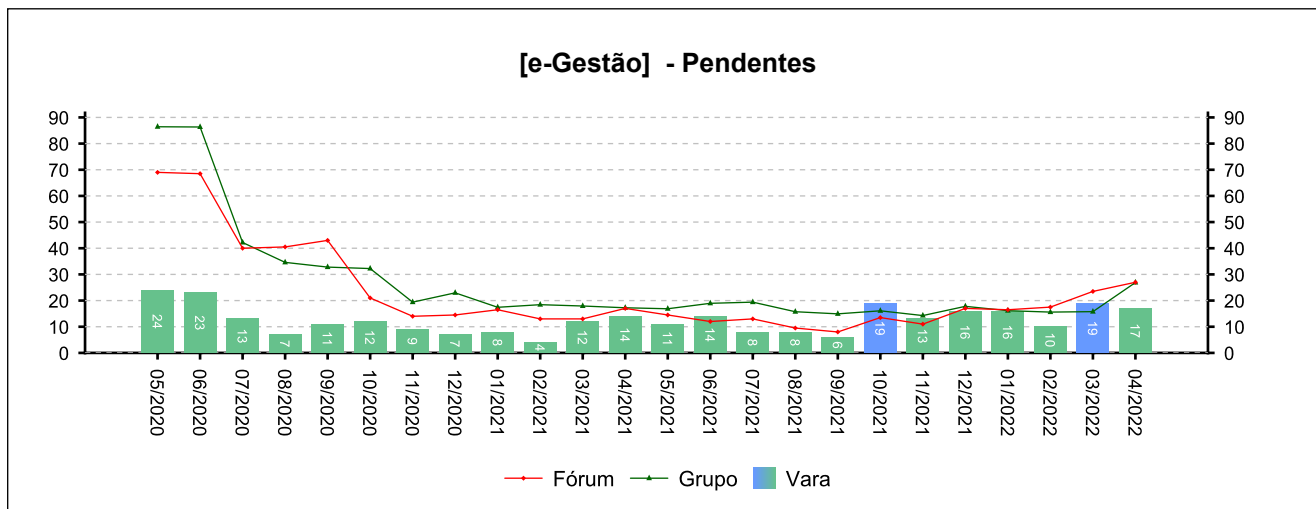




7 - INCIDENTES PROCESSUAIS

(fonte: e-Gestão)

7.2 - Tutelas Provisórias



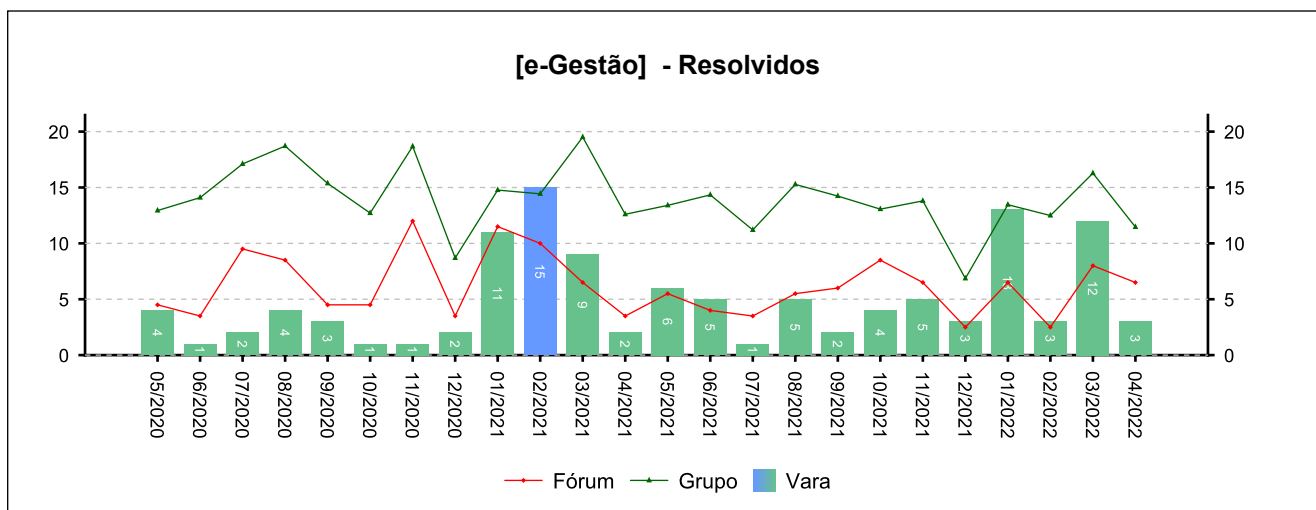
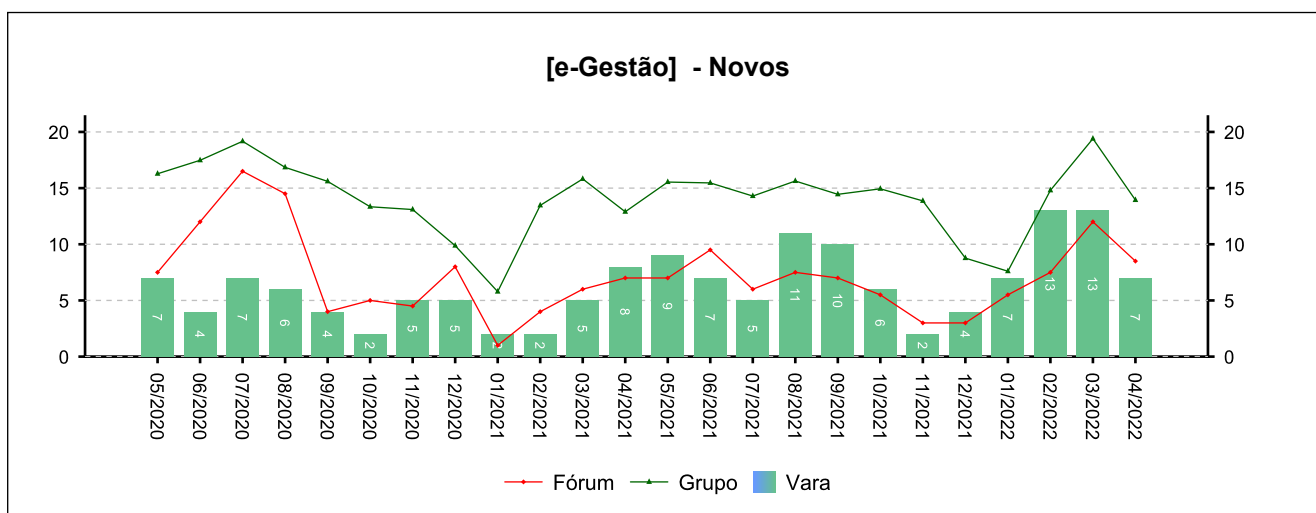


7 - INCIDENTES PROCESSUAIS

(fonte: e-Gestão)

7.3 - Incidentes na Liquidação/Execução

NOVOS	RESOLVIDOS	PENDENTES
94	62	52
Período: 05/2021 a 04/2022		

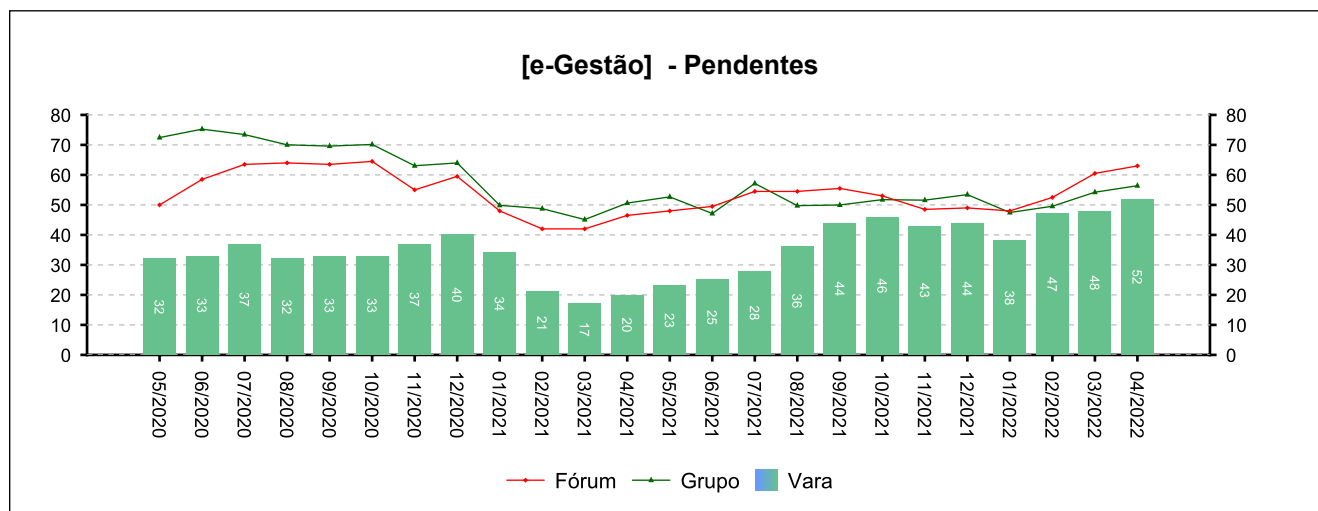




7 - INCIDENTES PROCESSUAIS

(fonte: e-Gestão)

7.3 - Incidentes na Liquidação/Execução





7 - INCIDENTES PROCESSUAIS

(fonte: e-Gestão)

7.4 - Total de Incidentes

NOVOS	RESOLVIDOS	PENDENTES
617	539	133
<i>Período: 05/2021 a 04/2022</i>		

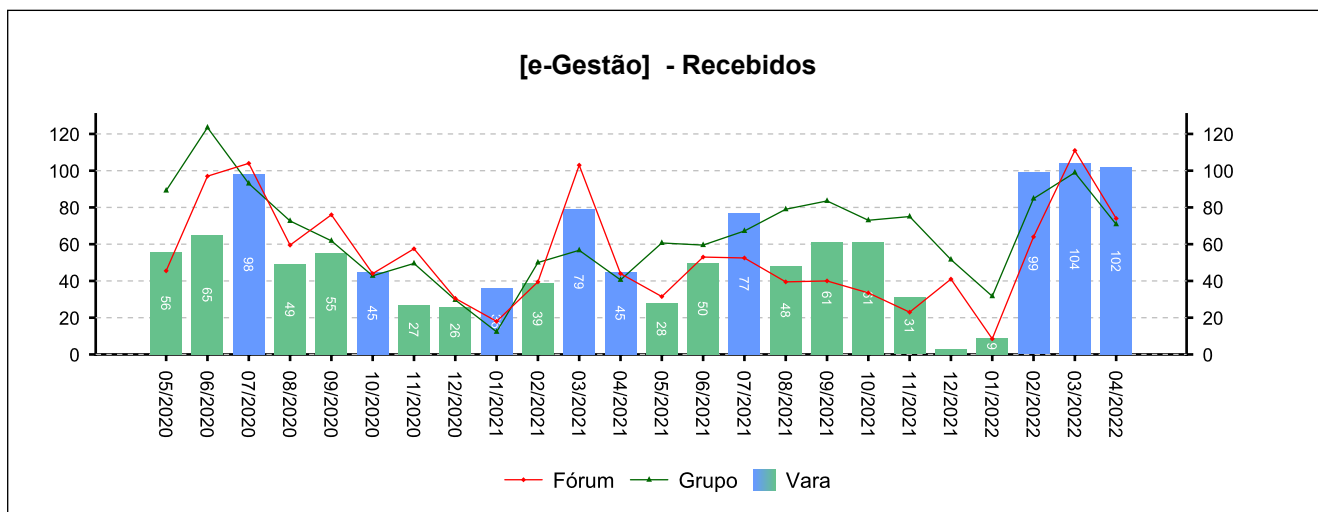
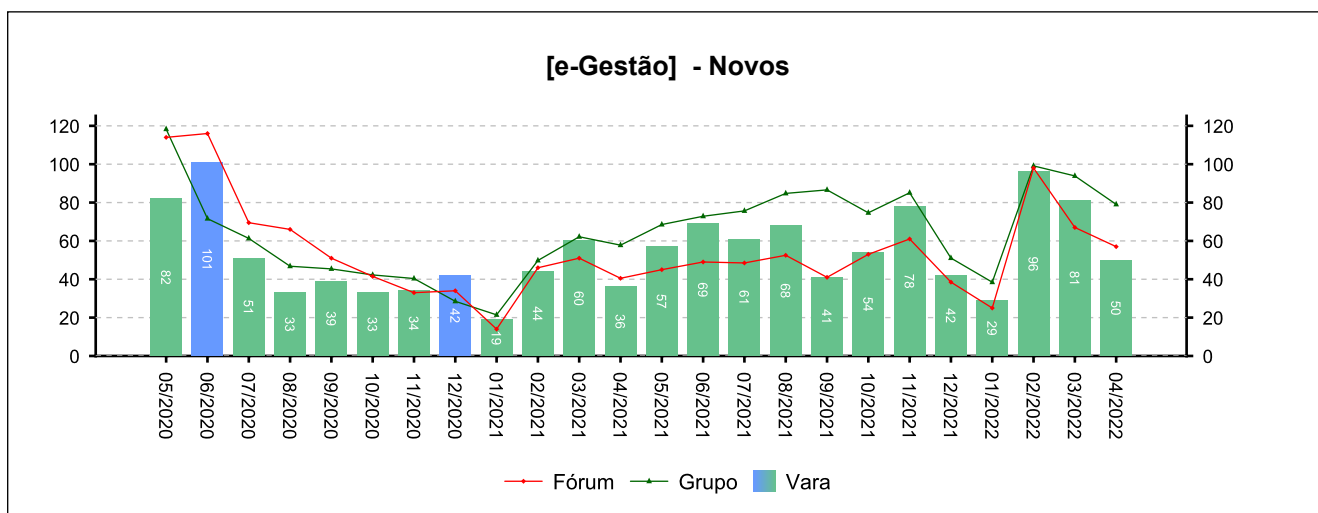


8 - RECURSOS

(fonte: e-Gestão)

8.1 - Recurso Ordinário

NOVOS	COM JUÍZO DE ADMISSIBILIDADE	SEM JUÍZO DE ADMISSIBILIDADE
726	673	88
<i>Período: 05/2021 a 04/2022</i>		

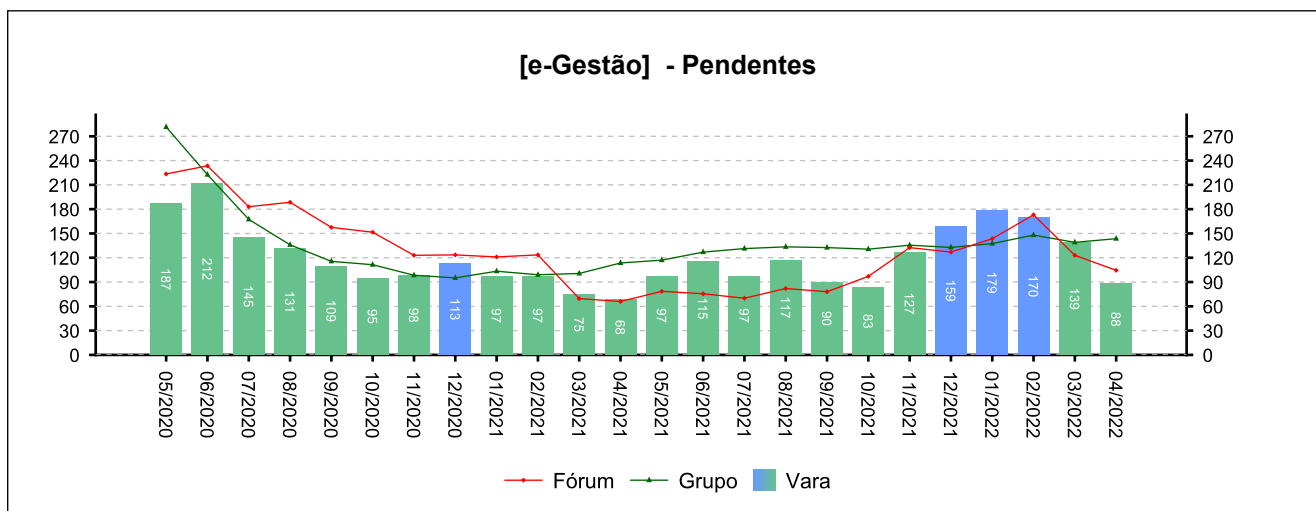




8 - RECURSOS

(fonte: e-Gestão)

8.1 - Recurso Ordinário



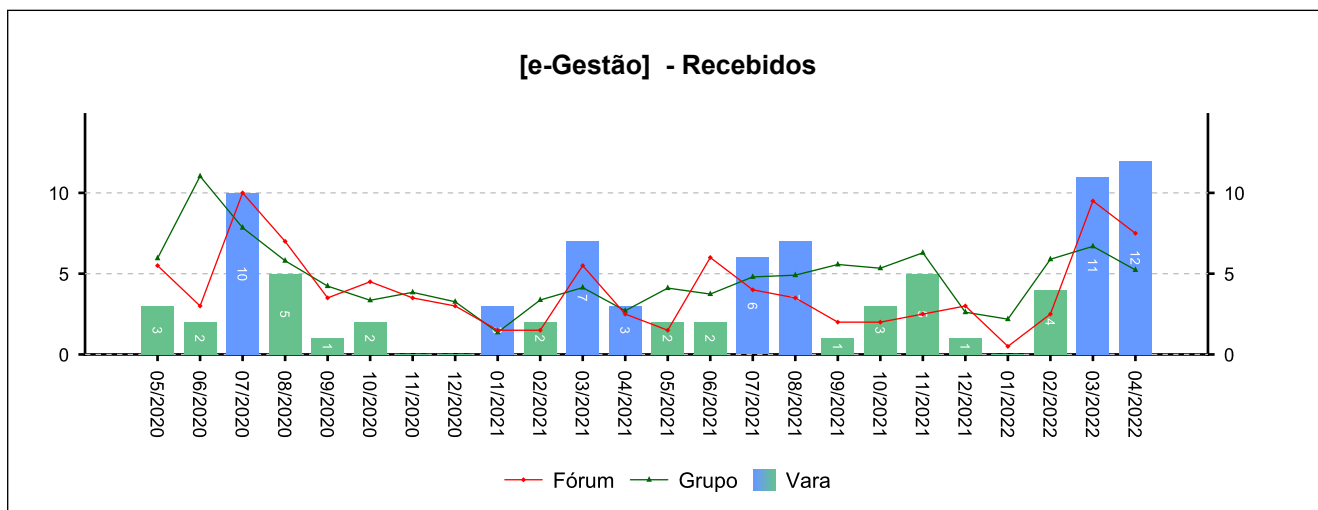
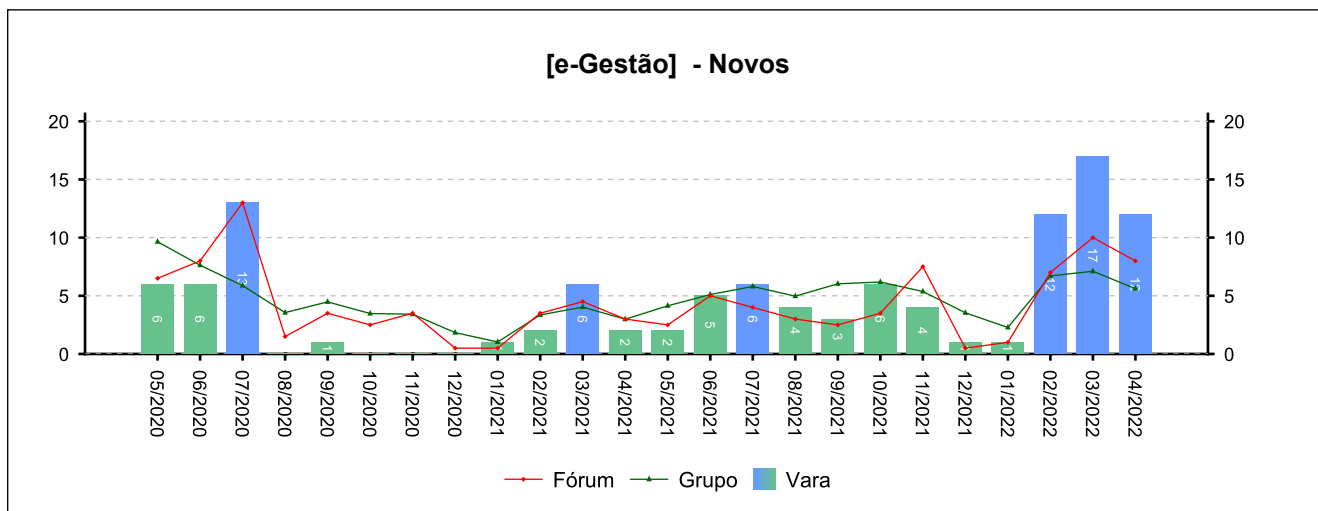


8 - RECURSOS

(fonte: e-Gestão)

8.2 - Recurso Adesivo

NOVOS	COM JUÍZO DE ADMISSIBILIDADE	SEM JUÍZO DE ADMISSIBILIDADE
73	54	17
<i>Período: 05/2021 a 04/2022</i>		

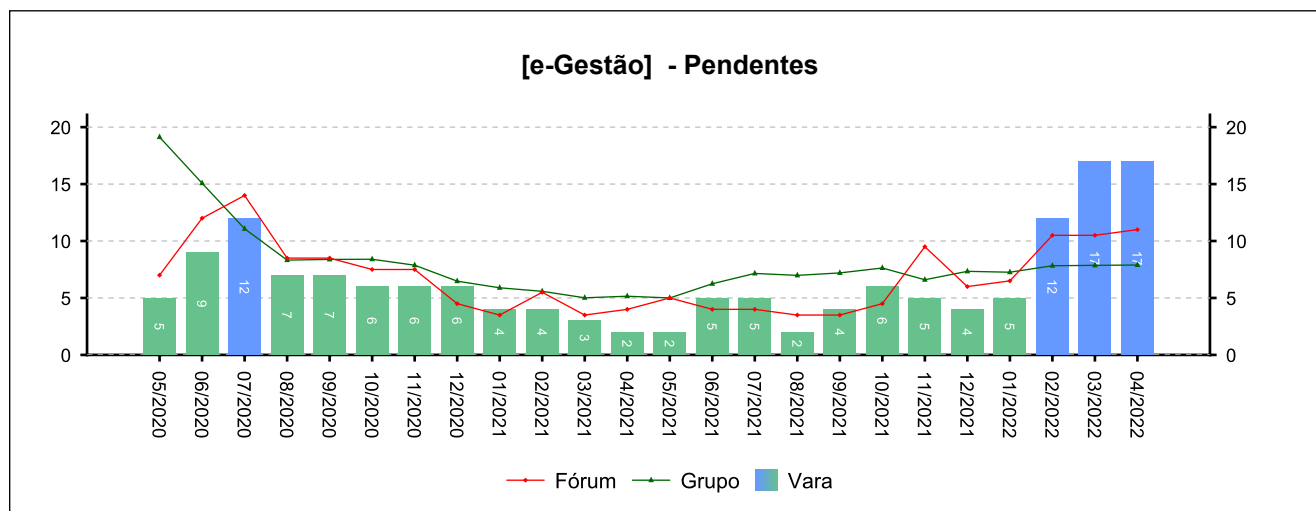




8 - RECURSOS

(fonte: e-Gestão)

8.2 - Recurso Adesivo





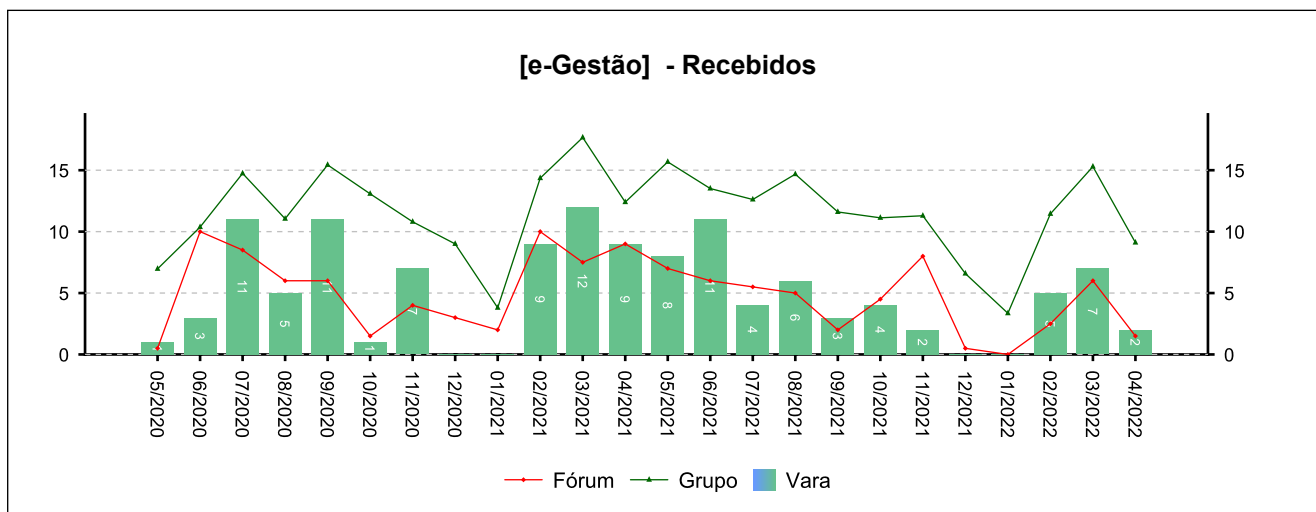
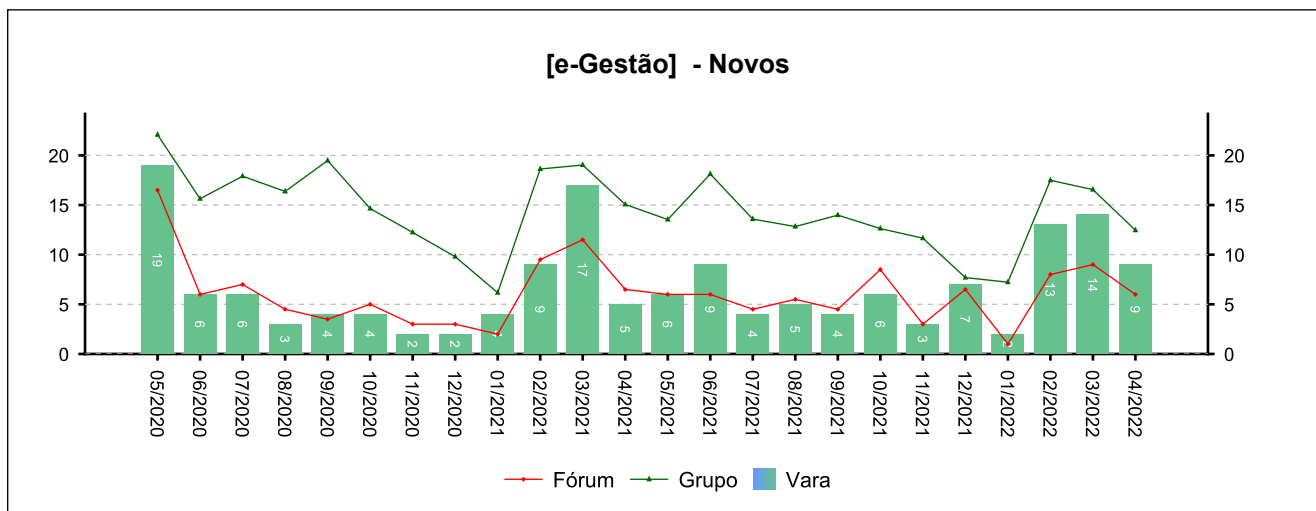
8 - RECURSOS

(fonte: e-Gestão)

8.3 - Agravo de petição

NOVOS	COM JUÍZO DE ADMISSIBILIDADE	SEM JUÍZO DE ADMISSIBILIDADE
82	52	30

Período: 05/2021 a 04/2022

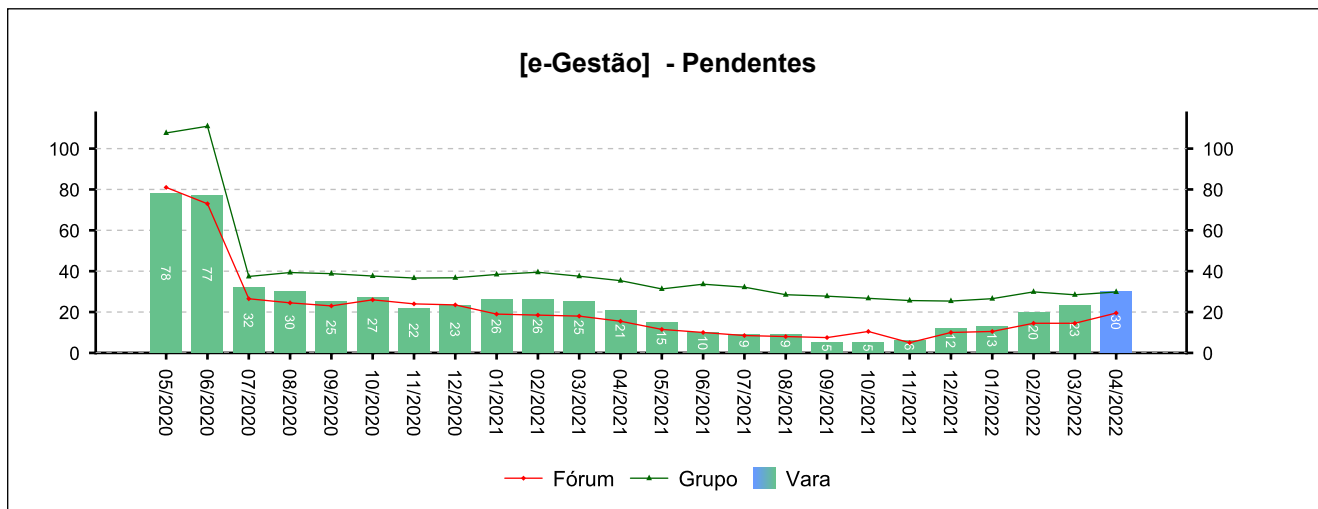




8 - RECURSOS

(fonte: e-Gestão)

8.3 - Agravo de petição





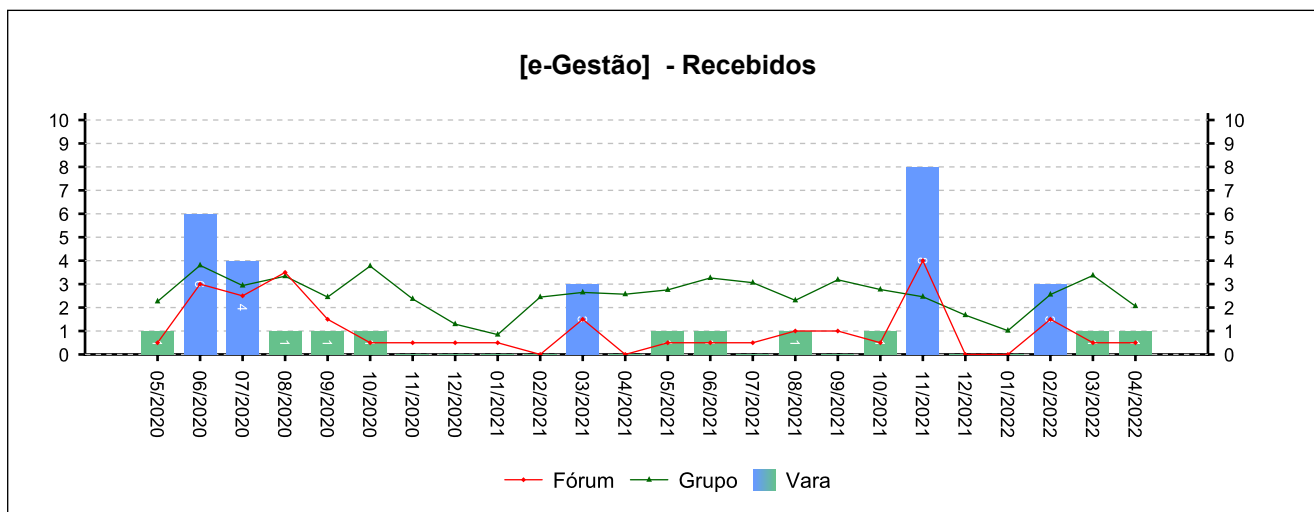
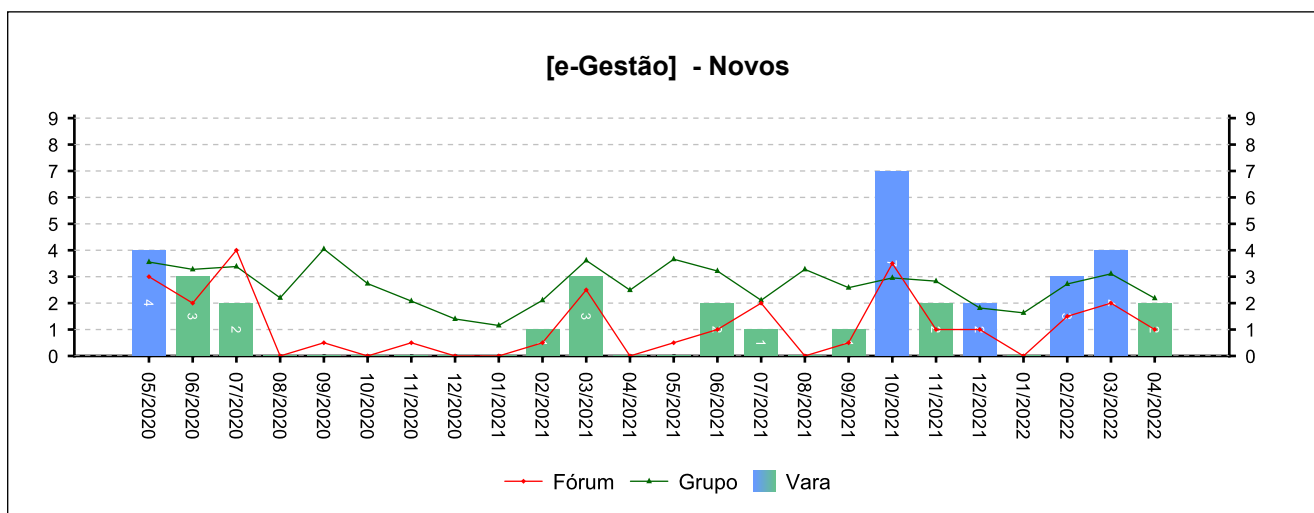
8 - RECURSOS

(fonte: e-Gestão)

8.4 - Agravo de Instrumento

NOVOS	COM JUÍZO DE ADMISSIBILIDADE	SEM JUÍZO DE ADMISSIBILIDADE
24	17	6

Período: 05/2021 a 04/2022

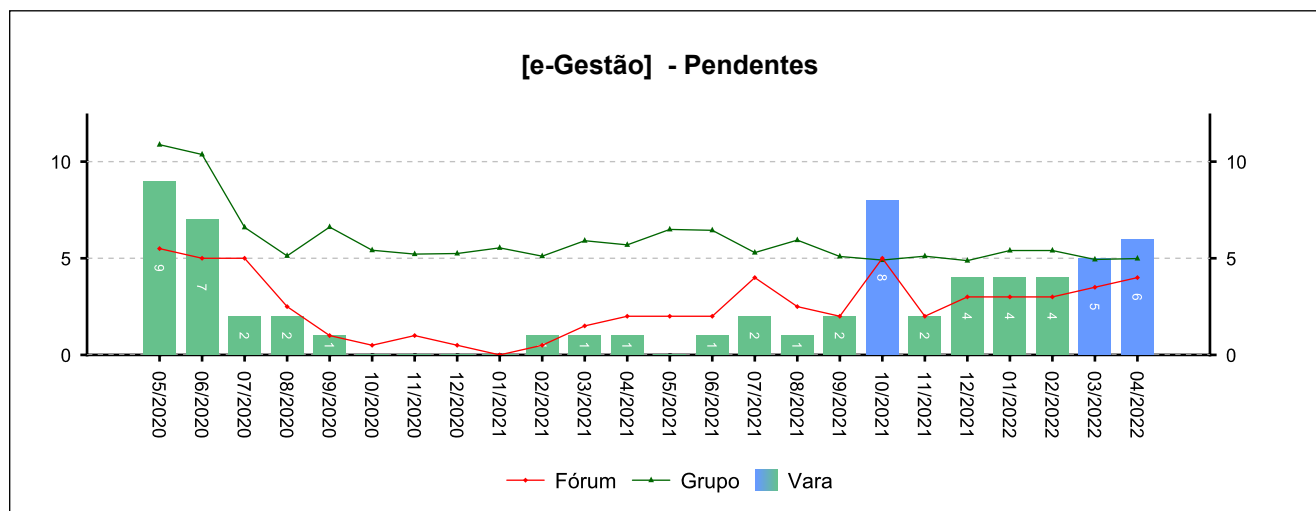




8 - RECURSOS

(fonte: e-Gestão)

8.4 - Agravo de Instrumento





8 - RECURSOS

(fonte: e-Gestão)

8.5 - Total de Recursos

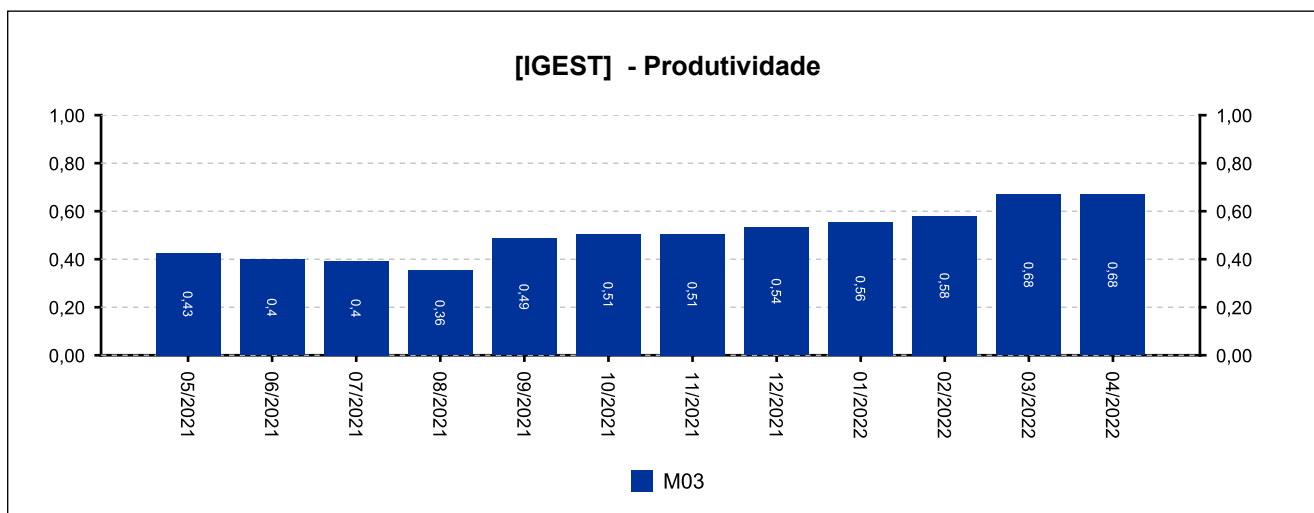
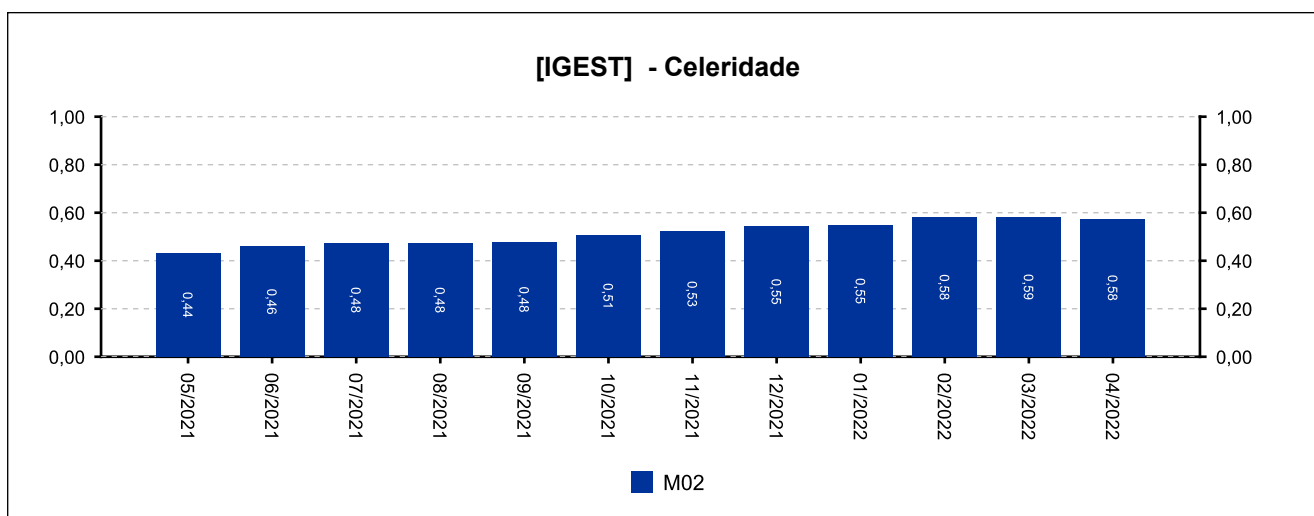
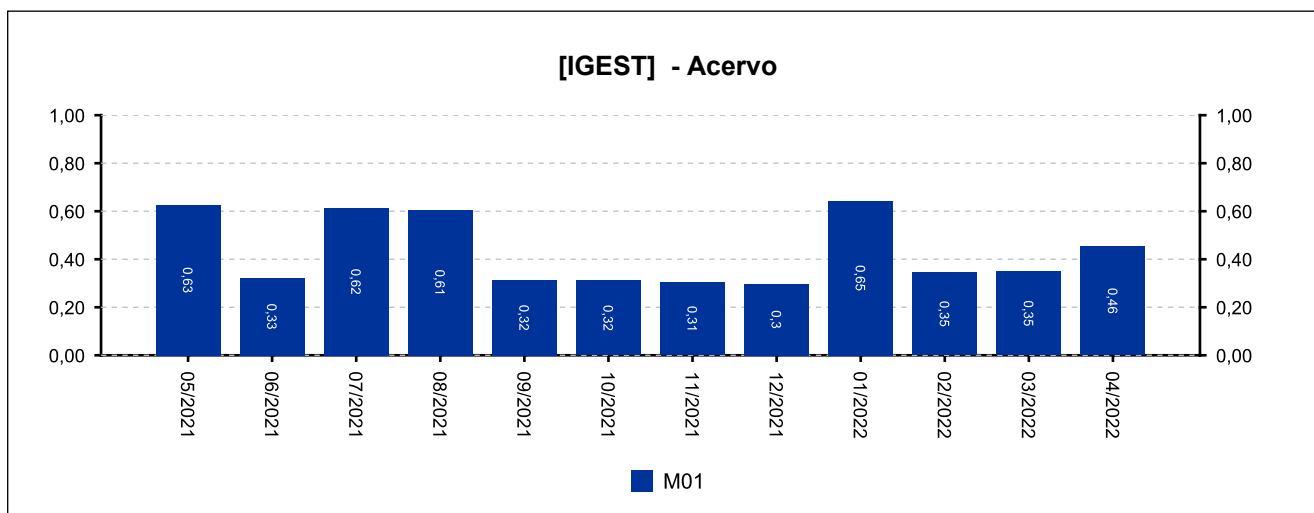
NOVOS	COM JUÍZO DE ADMISSIBILIDADE	SEM JUÍZO DE ADMISSIBILIDADE
905	796	141
<i>Período: 05/2021 a 04/2022</i>		



9 - ÍNDICE NACIONAL DE GESTÃO DE DESEMPENHO DA JUSTIÇA DO TRABALHO

(fonte: e-SInCor - IGEST e Horus - TRT8)

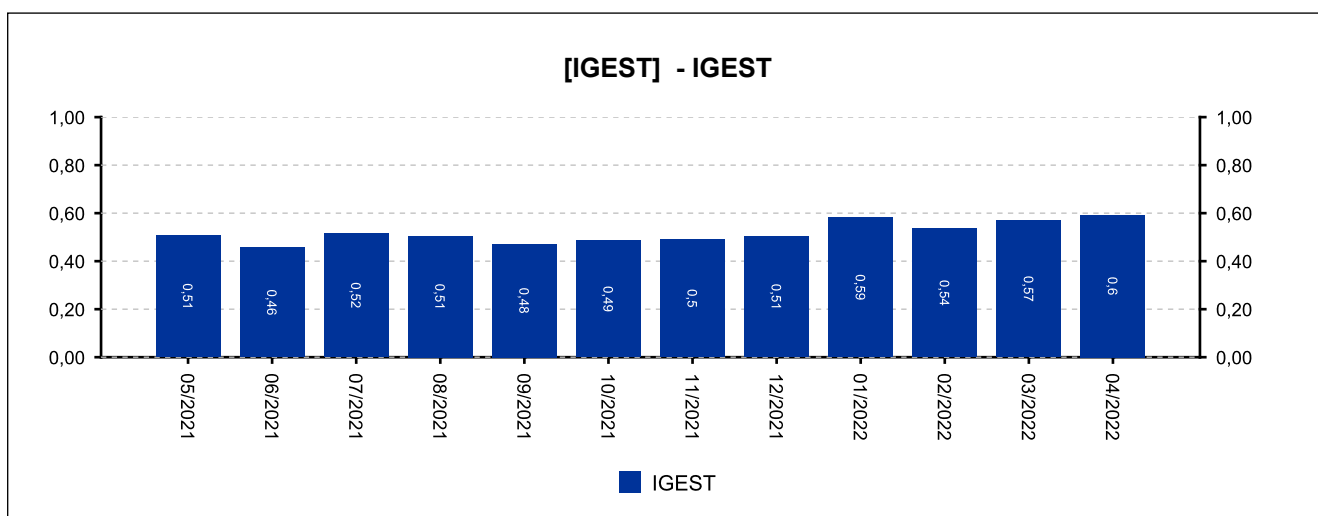
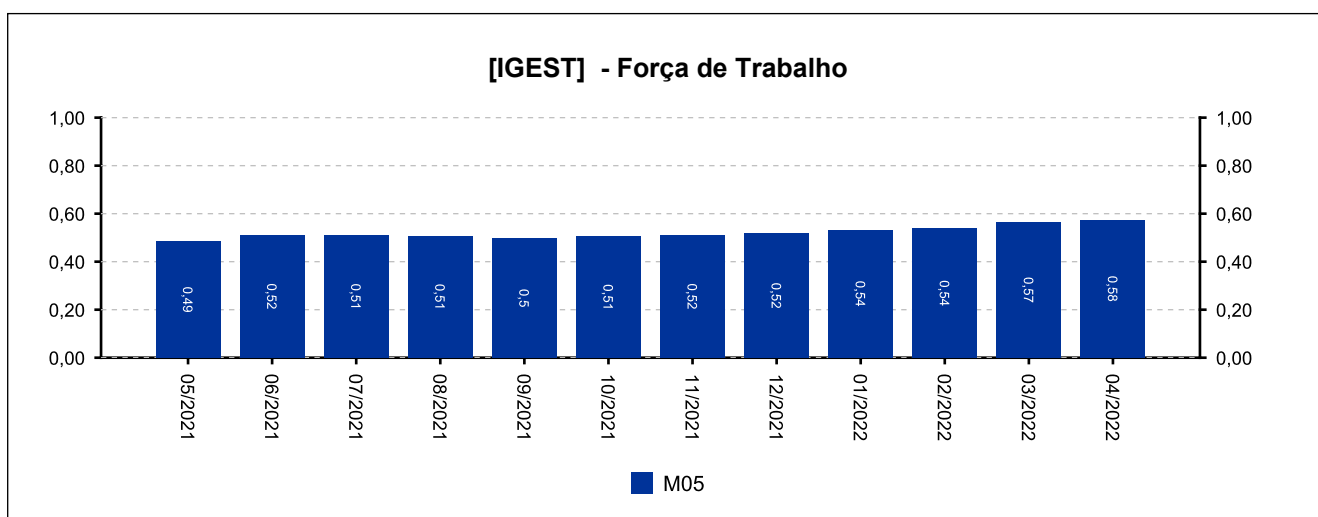
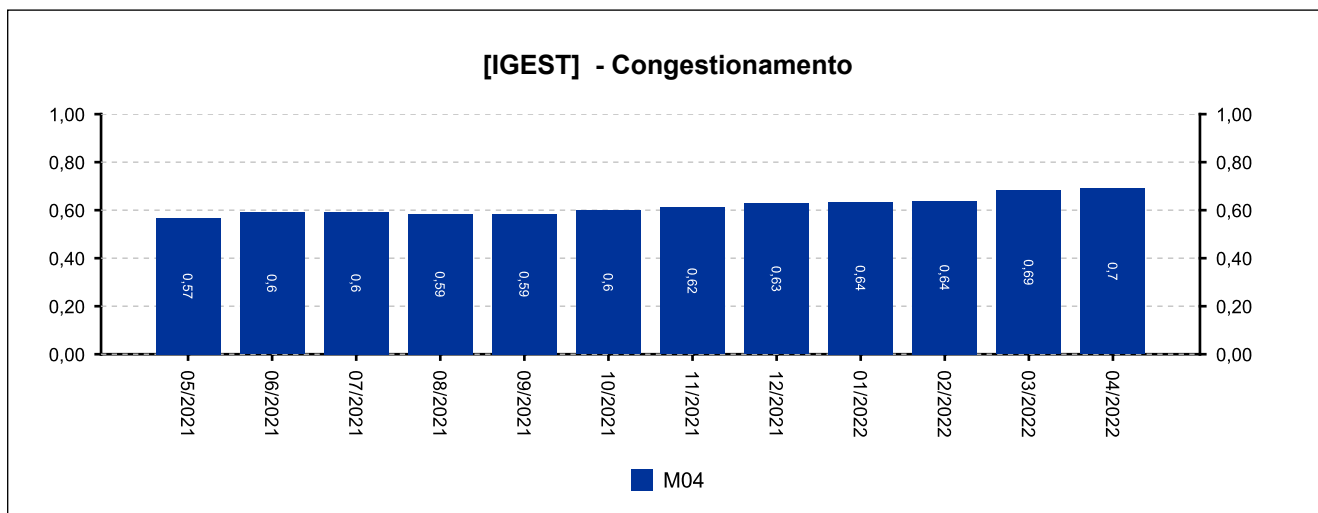
DATA IGEST	M01	M02	M03	M04	M05	IGEST
02/2022	0,3450	0,5791	0,5793	0,6385	0,5375	0,5359
03/2022	0,3490	0,5812	0,6705	0,6827	0,5642	0,5695
04/2022	0,4532	0,5742	0,6705	0,6903	0,5745	0,5925





9 - ÍNDICE NACIONAL DE GESTÃO DE DESEMPENHO DA JUSTIÇA DO TRABALHO

(fonte: e-SInCor - IGEST e Horus - TRT8)





10.1 - AFERIÇÃO DE RESULTADOS - SOLUCIONADOS [05/2021 a 04/2022]

(fonte: e-Gestão e Relatório de Aferição de Resultados)

[Voltar](#)

Processos - Informações Individuais	Quantidade	Média Mensal	
		Total	RARIA*
Processos solucionados - com exame de mérito (conciliações) [A]	518	43,2	29,8
Processos solucionados - com exame de mérito (exceto conciliações) [B]	813	67,8	46,7
Processos solucionados - com exame de mérito [A + B]	1.331	110,9	76,5
Processos solucionados - sem exame de mérito	113	9,4	6,5
Incidentes Processuais Resolvidos	540	45,0	31,0
Dias-Juiz	522	43,5	---

*Aferição de Resultado Individual Aproximado

Processos - Informações do Grupo	Quantidade	Média Mensal	
		Total	RARIA*
Processos solucionados - com exame de mérito (conciliações) [A]	43.419	55,7	45,0
Processos solucionados - com exame de mérito (exceto conciliações) [B]	61.068	78,3	63,3
Processos solucionados - com exame de mérito [A + B]	104.487	134,0	108,3
Processos solucionados - sem exame de mérito	10.501	13,5	10,9
Incidentes Processuais Resolvidos	45.806	58,7	47,5
Dias-Juiz	28.944	37,1	---

*Aferição de Resultado Individual Aproximado

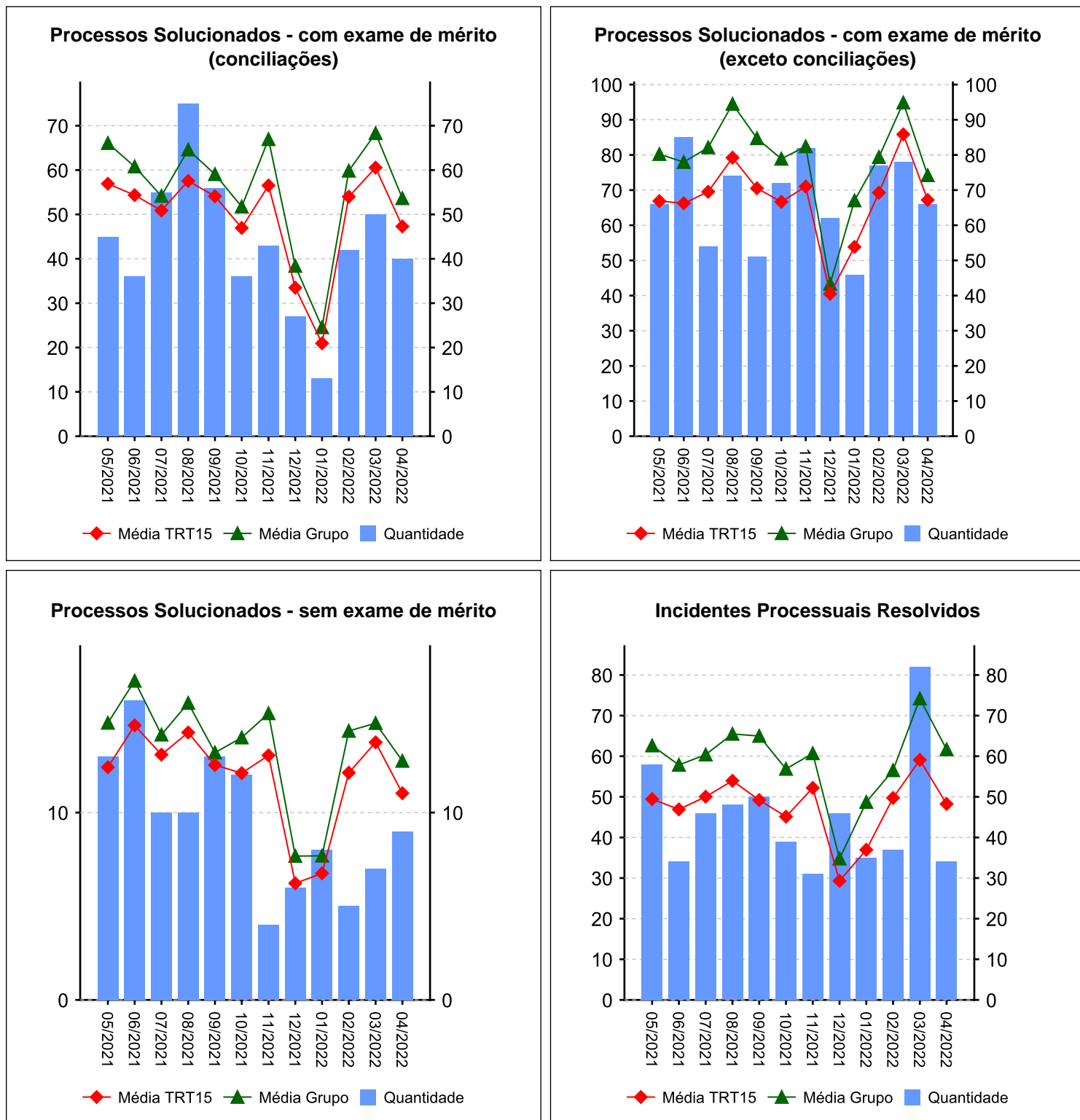
Processos - Informações do TRT15	Quantidade	Média Mensal	
		Total	RARIA*
Processos solucionados - com exame de mérito (conciliações) [A]	90.714	49,4	43,4
Processos solucionados - com exame de mérito (exceto conciliações) [B]	123.243	67,1	59,0
Processos solucionados - com exame de mérito [A + B]	213.957	116,5	102,5
Processos solucionados - sem exame de mérito	21.631	11,8	10,4
Incidentes Processuais Resolvidos	87.136	47,5	41,7
Dias-Juiz	62.644	34,1	---

*Aferição de Resultado Individual Aproximado

10.1 - AFERIÇÃO DE RESULTADOS - SOLUCIONADOS [05/2021 a 04/2022]

(fonte: e-Gestão e Relatório de Aferição de Resultados)

Resumo - Processos





10.2 - AFERIÇÃO DE RESULTADOS - AUDIÊNCIAS [05/2021 a 04/2022]

(fonte: e-Gestão e Relatório de Aferição de Resultados)

Informações Individuais	Quantidade	Média Mensal	
		Total	RARIA*
Sessões de audiência realizadas - inicial	523	43,6	30,1
Sessões de audiência realizadas - instrução	944	78,7	54,3
Sessões de audiência realizadas - una	220	18,3	12,6
Sessões de audiência realizadas - conciliação na fase de conhecimento	194	16,2	11,1
Sessões de audiência realizadas - conciliação na fase de execução	274	22,8	15,7
Sessões de audiência realizadas - justificação prévia	0	0,0	0,0
Sessões de audiência realizadas - instrução e julgamento	0	0,0	0,0
Sessões de audiência realizadas - encerramento de instrução	0	0,0	0,0
Sessões de audiência realizadas - inquirição de testemunha (juízo	0	0,0	0,0
Sessões de audiência realizadas - una + instrução	1.164	97,0	66,9
Sessões de audiência realizadas - conciliação conhecimento + execução	468	39,0	26,9
Dias-Juiz	522	43,5	---

*Aferição de Resultado Individual Aproximado

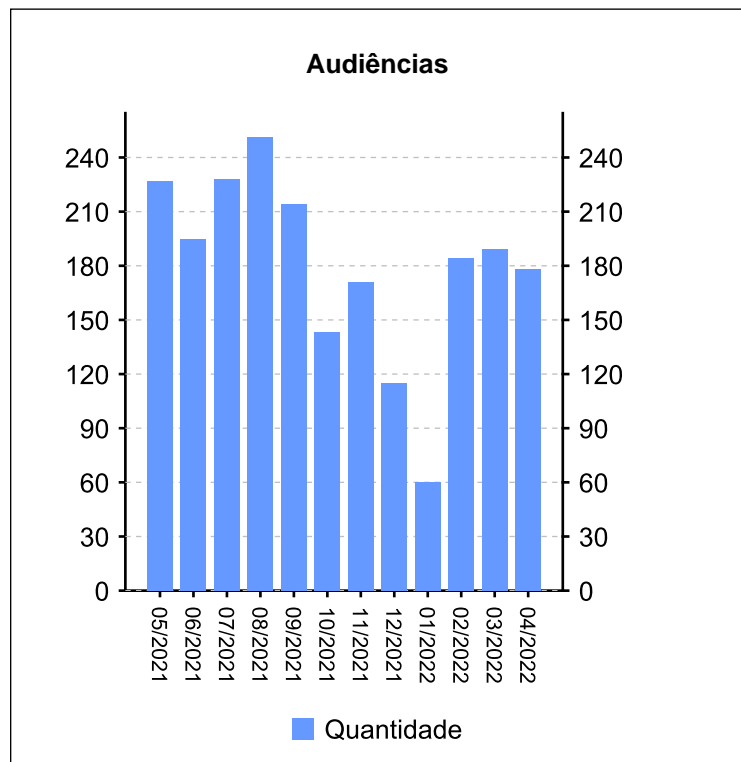
Informações do Grupo	Quantidade	Média Mensal	
		Total	RARIA*
Dias-Juiz	28.944	37,1	---

Informações do TRT15	Quantidade	Média Mensal	
		Total	RARIA*
Dias-Juiz	62.644	34,1	---

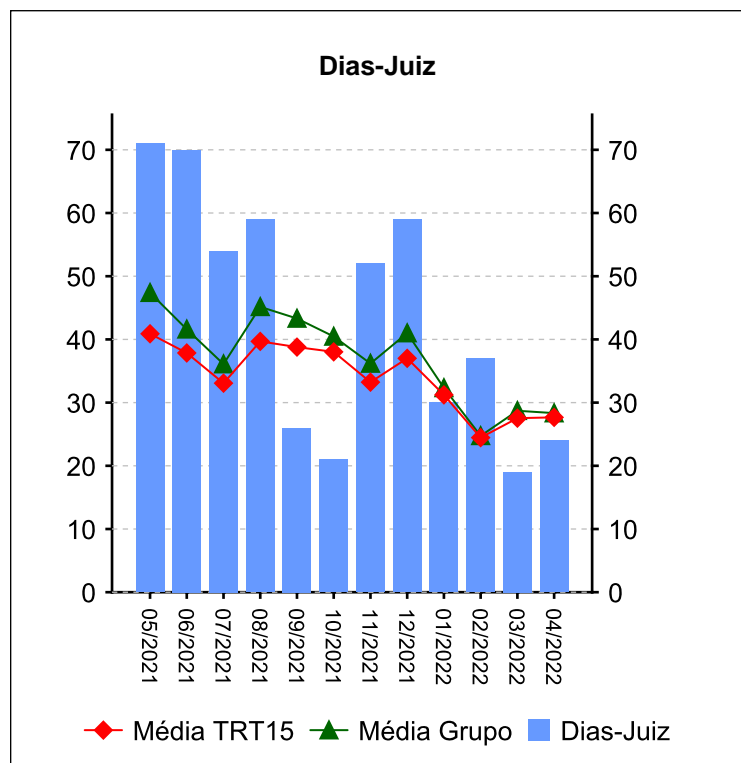
10.2 - AFERIÇÃO DE RESULTADOS - AUDIÊNCIAS [05/2021 a 04/2022]

(fonte: e-Gestão e Relatório de Aferição de Resultados)

Resumo - Audiências



Audiências	Conciliação Conhec.	Conciliação Exec.	Inicial	Instrução	UNA	Total
05/2021	67	44	10	106	0	227
06/2021	26	16	48	102	3	195
07/2021	16	13	60	99	40	228
08/2021	15	30	64	96	46	251
09/2021	19	46	68	64	17	214
10/2021	8	12	33	70	20	143
11/2021	10	18	42	77	24	171
12/2021	5	19	29	56	6	115
01/2022	10	10	13	21	6	60
02/2022	7	31	46	89	11	184
03/2022	8	18	51	82	30	189
04/2022	3	17	59	82	17	178
Total	194	274	523	944	220	2155



Dias-Juiz	
Mês/Ano	Qtd
05/2021	71
06/2021	70
07/2021	54
08/2021	59
09/2021	26
10/2021	21
11/2021	52
12/2021	59
01/2022	30
02/2022	37
03/2022	19
04/2022	24
Média Mensal	43,5

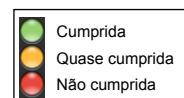
11 - METAS NACIONAIS [até 04/2022]

(fonte: e-Gestão e Relatório de Acompanhamento de Metas)

Meta 1 [CNJ 2021] - Julgar mais processos que os distribuídos

Julgar quantidade maior de processos de conhecimento do que os distribuídos no ano corrente

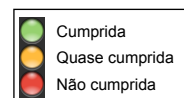
Casos Novos	Solucionados	Meta	Pendentes de Solução	Média Mensal de Casos Novos	Média Mensal de Processos Solucionados	Grau de Cumprimento
1466	1419	1466	47	122	118	97 %



Meta 2 [CNJ 2021] - Julgar processos mais antigos

Identificar e julgar, até 31/12/2021, pelo menos 93% dos processos distribuídos até 31/12/2019

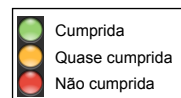
Processos distribuídos até 31/12/2019	Meta	Solucionados	Pendentes de Solução	Média Mensal de Processos Solucionados (Total)	Média Mensal de Processos Solucionados (Meta 2)	Taxa de soluções Meta 2 x Total*	Grau de Cumprimento
1710	1590	1670	0	118	46	39 %	100 %



Meta 5 [CNJ 2021] - Reduzir a Taxa de Congestionamento Líquida

Reduzir em 2 pontos percentuais a taxa de congestionamento líquida, exceto execuções fiscais, em relação a 2019. Cláusulas de barreira: 40% na fase de conhecimento (1º e 2º graus) e 64% na fase de execução.

Taxa de Congestionamento Líquido	Meta	Grau de Cumprimento
67	54	81 %



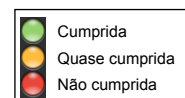
11 - METAS NACIONAIS [até 04/2022]

(fonte: e-Gestão e Relatório de Acompanhamento de Metas)

Meta 1 [CNJ 2022] - Julgar mais processos que os distribuídos

Julgar quantidade maior de processos de conhecimento do que os distribuídos no ano corrente

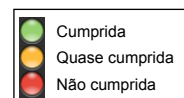
Casos Novos	Solucionados	Meta	Pendentes de Solução	Média Mensal de Casos Novos	Média Mensal de Processos Solucionados	Grau de Cumprimento
757	441	757	316	189	110	58 %



Meta 2 [CNJ 2022] - Julgar processos mais antigos

Identificar e julgar, até 31/12/2022, pelo menos 93% dos processos distribuídos até 31/12/2020

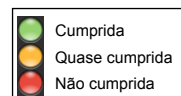
Processos distribuídos até 31/12/2020	Meta	Solucionados	Pendentes de Solução	Média Mensal de Processos Solucionados (Total)	Média Mensal de Processos Solucionados (Meta 2)	Taxa de soluções Meta 2 x Total*	Grau de Cumprimento
1692	1574	1451	123	110	52	47 %	92 %



Meta 5 [CNJ 2022] - Reduzir a Taxa de Congestionamento Líquida

Reduzir em 1 ponto percentual a taxa de congestionamento líquida, exceto execuções fiscais, em relação a 2020. Cláusulas de barreira: 40% na fase de conhecimento (1º e 2º graus) e 65% na fase de execução.

Taxa de Congestionamento Líquido	Meta	Grau de Cumprimento
87	66	76 %





12 - ARRECADAÇÃO

(fonte: e-Gestão)

[Voltar](#)

CUSTAS E EMOLUMENTOS	IMPOSTO DE RENDA	CONTRIBUIÇÃO PREVIDENCIÁRIA
R\$ 66.545,48	R\$ 857.275,46	R\$ 4.710.175,71
<i>Período: 05/2021 a 04/2022</i>		



13 - PENDENTES DE SOLUÇÃO

(fonte: e-Gestão)

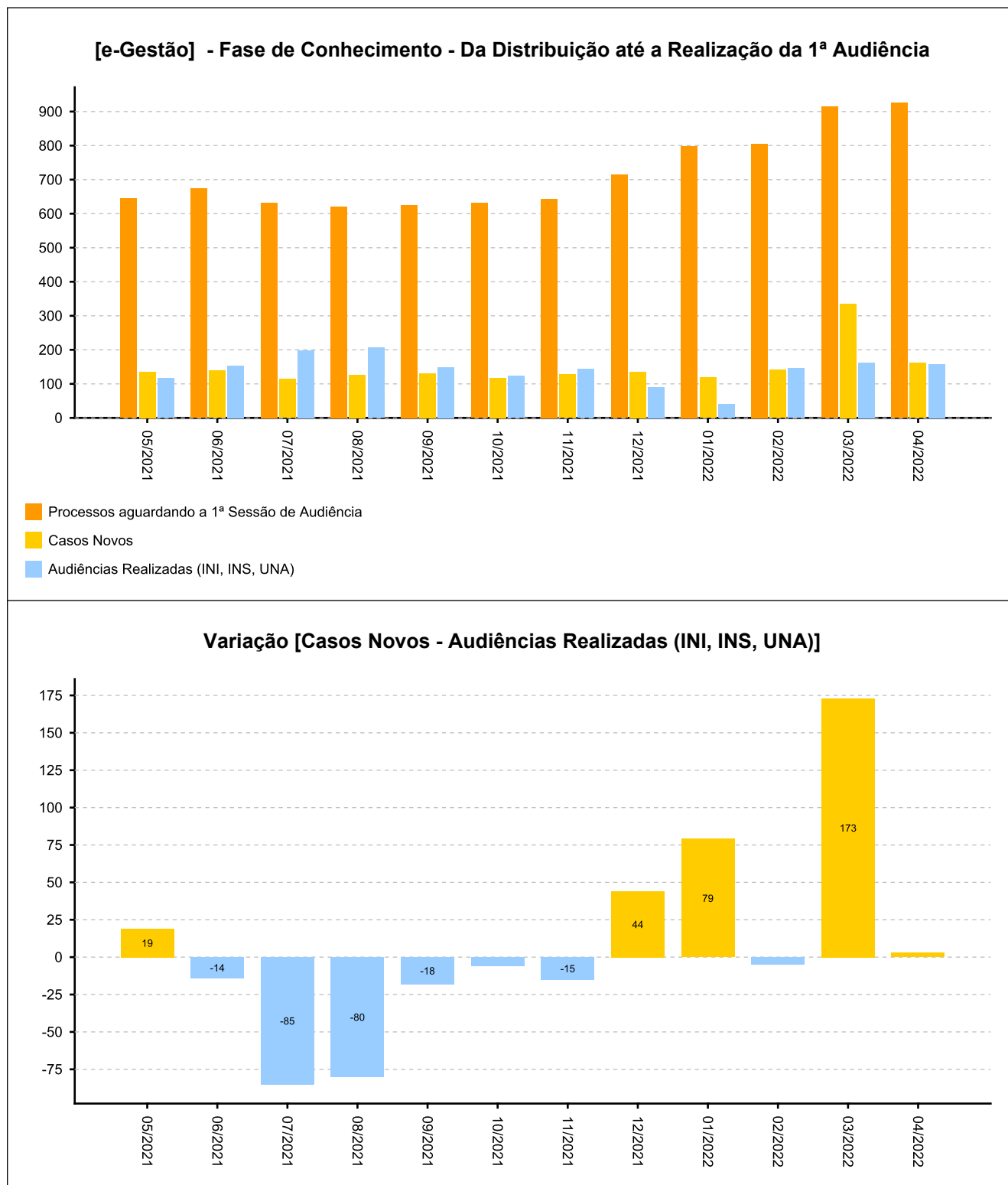
[Voltar](#)

ANO	PROCESSOS
2015	1
2016	1
2017	6
2018	10
2019	46
2020	248
2021	773
2022	572
Período: até 04/2022	



14 - PAINEL DO CONHECIMENTO - DA DISTRIBUIÇÃO ATÉ 1ª AUDIÊNCIA [até 04/2022]

(fonte: e-Gestão)





14 - PAINEL DO CONHECIMENTO - DA DISTRIBUIÇÃO ATÉ 1ª AUDIÊNCIA [até 04/2022]

(fonte: e-Gestão)

