



# ATA DE CORREIÇÃO ORDINÁRIA

CEJUSC de Presidente Prudente

Abril/2026



# SUMÁRIO

<b>1. Apresentação</b>	<b>3</b>
<b>2. Diagnóstico</b>	<b>8</b>
<b>3. Audiências e Produtividade</b>	<b>9</b>
<b>4. Semanas Nacionais de Conciliação</b>	<b>19</b>
<b>5. Metas</b>	<b>22</b>
<b>6. Deliberações Finais</b>	<b>23</b>



# 1. APRESENTAÇÃO



#ParaTodosVerem: foto de Sua Excelência o Desembargador Corregedor **Renan Ravel Rodrigues Fagundes**

Em 6 de abril de 2026, Sua Excelência o Desembargador **RENAN RAVEL RODRIGUES FAGUNDES**, Corregedor Regional, em cumprimento ao artigo 29, II, do Regimento Interno, presidiu a Correição Ordinária na Unidade, conforme Edital CR nº 2/2026, disponibilizado no DEJT, caderno administrativo de 3/3/2026, página 4.





#ParaTodosVerem: foto dos servidores da Corregedoria Regional

A equipe de correições é composta por **profissionais especializados** responsáveis por elaborar a Ata Correicional, dedicando-se de maneira detalhada aos **dados estatísticos e mantendo uma abordagem atenta à realidade da Unidade**


### A Equipe de Correições

Vlademir Nei Suato

Adilson Sergio Bertoldo Junior  
José Vanderlei Pagan  
Lilian Lawall Guedes  
Luciano Marcelo Christ  
Luiz Antonio Bueno  
Marcos Antonio Mendes  
Natália Magnani Salomão  
Sandra Mara Magalhães Fumis



## CEJUSC de Presidente Prudente

<b>PJeCOR</b>	
0000286-77.2021.2.00.0515	6 de abril de 2026

O CEJUSC de Presidente Prudente está sob coordenação do Juiz Régis Antônio Bersanin Nieddu, designado para o período de 3/10/2024 a 2/10/2026, por meio da Portaria GP/AAM nº 1779/2024. O Magistrado acumula a jurisdição do CEJUSC com a da 2ª Vara do Trabalho de Presidente Prudente, na qual atua como Juiz Auxiliar fixo.



O CEJUSC de Presidente Prudente está sob a supervisão do Juiz Maurício Bearzotti de Souza, designado para o período de 7/5/2025 a 6/5/2026, por meio da Portaria GP/AAM nº 661/2025. O Magistrado acumula a jurisdição do CEJUSC com a da 2ª Vara do Trabalho de Assis, da qual é titular.

A chefe da unidade é Grazielle Zampoli Pereira, que atua junto com a mediadora Camila de Oliveira Gregorio.



Os mediadores participaram de curso de mediação oferecido pela Escola Judicial (EJud) do TRT15, tanto as servidoras lotadas na unidade, quanto os servidores da Secretaria Conjunta de Presidente Prudente, André de Castilho Jacinto, Flavio Augusto Gomes e Silvana Furio Barbiero Guzzoni, que ajudam esporadicamente.



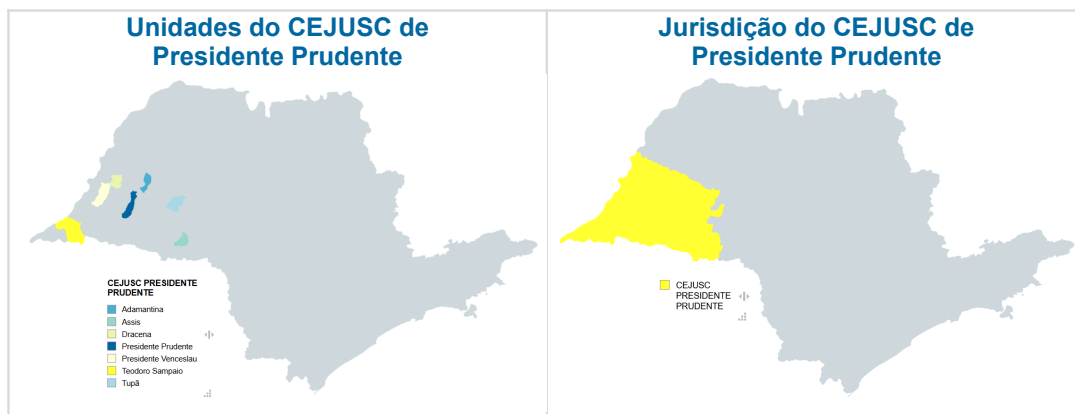
**Unidades do CEJUSC de Presidente Prudente:** Adamantina, Assis (2 varas), Dracena, Presidente Prudente (2 varas), Presidente Venceslau, Teodoro Sampaio e Tupã.

**Jurisdição:** Adamantina, Alfredo Marcondes, Álvares Machado, Anhumas, Arco-Íris, Assis, Bastos, Borá, Caiabu, Caiuá, Cândido Mota, Cruzália, Dracena, Echaporã, Emilianópolis, Estrela do Norte, Euclides da Cunha Paulista, Flora Rica, Flórida Paulista, Florínia, Herculândia, Iacri, Iepê, Indiana, Inúbia Paulista, Irapuru, João Ramalho, Junqueirópolis, Lucélia, Marabá Paulista, Maracaí, Mariápolis, Martinópolis, Mirante do Paranapanema, Monte Castelo, Nantes, Narandiba, Nova Guataporanga, Osvaldo Cruz, Ouro Verde, Pacaembu, Palmital, Panorama, Paraguaçu Paulista, Parapuã, Pauliceia, Pedrinhas Paulista, Piquerobi, Pirapozinho, Platina, Pracinha, Presidente Bernardes, Presidente Eptácio, Presidente Prudente, Presidente Venceslau, Quatá, Queiroz, Quintana, Rancharia, Regente Feijó, Ribeirão dos Índios, Rinópolis, Rosana, Sagres, Salmourão, Sandovalina, Santa Mercedes, Santo Anastácio, Santo Expedito, São João do Pau d'Alho, Taciba, Tarabai, Tarumã, Teodoro Sampaio, Tupã e Tupi Paulista.



**Data de integração à Secretaria Conjunta de Presidente Prudente:** 25/3/2025

**Provimento GP-CR nº: 003/2025**



### O que é um CEJUSC?



O Centro Judiciário de Métodos Consensuais de Solução de Disputas - CEJUSC-JT é unidade judiciária autônoma subordinada administrativamente à Presidência do Tribunal e sua coordenação geral cabe ao Núcleo Permanente de Métodos Consensuais de Solução de Disputas - NUPEMEC-JT, ao qual é vinculado e hierarquicamente subordinado.

O CEJUSC-JT é responsável pela realização das sessões e audiências de conciliação e mediação de processos em qualquer fase ou instância, inclusive naqueles pendentes de julgamento perante o Tribunal Superior do Trabalho.

No âmbito do primeiro grau de jurisdição cabe aos respectivos juízes coordenadores organizar e dirigir os trabalhos no CEJUSC-JT.



## 2. DIAGNÓSTICO



- Consultas realizadas no período de 2 a 13/3/2026.
- ◆ Período Correicional atual com dados de 4/2025 a 1/2026



Acesse o **Anexo II - Glossário** para obter mais informações sobre os termos e relatórios utilizados e o **Anexo III - Normas institucionais** para o inteiro teor dos normativos.

Após análise dos **dados coletados**, foram feitas as seguintes constatações:

### 2.1. Autoinspeção



A autoinspeção do CEJUSC de Presidente Prudente foi entregue dentro do prazo previsto, em **4/2/2026** no PJeCor 0000286-77.2021.2.00.0515 e foi realizada conforme Ordens de Serviço CR nº 07/2023 e 15/2024.

### 2.2. Macrovisão do CEJUSC



No último Plano de Trabalho apresentando, com vigência entre janeiro e dezembro de 2026 foi estabelecida a meta de realização de 2.107 audiências, que é compatível com a meta estipulada pelo NUPEMEC - pois o CEJUSC conta atualmente com dois mediadores.



Houve oferta de vagas para todas as Varas do Trabalho da área de atuação do CEJUSC.



A meta de quantidade de audiências estabelecida pelo NUPEMEC para o ano de 2025 foi atingida.



Participação efetiva da unidade, com a realização de audiências de tentativa de conciliação nas semanas temáticas.



## 3. AUDIÊNCIAS E PRODUTIVIDADE

### 3.1. Triagem Inicial e Processos Pendentes de Inclusão em Pauta

Fonte: Painel do sistema PJe, consulta em 4/3/2026.

Não existem processos na tarefa "Triagem Inicial (Novos Processos)"

#ParaTodosVerem: gráfico em elipse contendo as quantidades de processos na tarefa Triagem Inicial.



Acima, o infográfico de quantos processos na tarefa Triagem Inicial, logo, novos processos.



O processo mais antigo é o 0010490-82.2023.5.15.0115, na tarefa "Aguardando audiência", e data de 28/1/2026.



Não existem processos na triagem inicial.



## 3.2. Composição da Pauta

Fonte: Painel do Sistema PJe, pesquisa da pauta realizada em 3/3/2026, referente às Salas 1, 2, 3 e 4.

### Média semanal de audiências:

SALA 1					
TIPO	1/2026	2/2026	3/2026	4/2026	TOTAL
CONCILIAÇÃO EM CONHECIMENTO	-	7	1	-	2
CONCILIAÇÃO EM EXECUÇÃO	4	10	3	-	4
INICIAL	1	10	18	-	7
<b>TOTAL</b>	<b>5</b>	<b>27</b>	<b>22</b>	<b>-</b>	<b>14</b>

#ParaTodosVerem: tabela demonstrando a média de audiências de conciliação realizadas na Sala 1, no mês da correição ordinária, três meses anteriores e três meses seguintes.

### Média semanal de audiências:

SALA 2					
TIPO	1/2026	2/2026	3/2026	4/2026	TOTAL
CONCILIAÇÃO EM CONHECIMENTO	1	2	2	-	2
CONCILIAÇÃO EM EXECUÇÃO	6	15	9	-	8
INICIAL	6	8	4	4	6
<b>TOTAL</b>	<b>13</b>	<b>25</b>	<b>15</b>	<b>4</b>	<b>14</b>

#ParaTodosVerem: tabela demonstrando a média de audiências de conciliação realizadas na Sala 2, no mês da correição ordinária, três meses anteriores e três meses seguintes.



## CEJUSC de Presidente Prudente

### Média semanal de audiências:

SALA 3					
TIPO	1/2026	2/2026	3/2026	4/2026	TOTAL
INICIAL	3	3	3	2	3
<b>TOTAL</b>	<b>3</b>	<b>3</b>	<b>3</b>	<b>2</b>	<b>3</b>

#ParaTodosVerem: tabela demonstrando a média de audiências de conciliação realizadas na Sala 3, no mês da correição ordinária, três meses anteriores e três meses seguintes.

SALA	2ª feira	3ª feira	4ª feira	5ª feira	6ª feira
1	✓	✓	✓	✓	✓
2	✓	✓	✓	✓	✓
3	✓	✓	-	-	-

#ParaTodosVerem: tabela demonstrando por sala os dias da semana que são realizadas as audiências.



Sala 1 é destinada à mediadora Grazielle Zampoli Pereira, Chefe do CEJUSC, para realização de audiências de todas as Varas e em todas as fases processuais; a Sala 2 é destinada à mediadora Camila de Oliveira Gregorio, do CEJUSC, para realização de audiências de todas as Varas e em todas as fases processuais; a Sala 3 e Sala 4 são destinada aos mediadores da Secretaria Conjunta de Presidente Prudente que concluíram o curso de mediação, bem como para utilização durante as Semanas Nacionais de Conciliação.



Durante o período de pesquisa não foram observadas designações na Sala 4.



A Unidade tem quatro salas de audiências configuradas como “Sala 1”, “Sala 2”, “Sala 3” e “Sala 4”, observando que haja apenas uma sala por mediador ativo do Centro, já que as Salas 3 e 4 são utilizadas por mediadores cedidos pela Secretaria Conjunta de Presidente Prudente.



### 3.3. Forma de Participação nas Audiências

Resolução CSJT nº 415/2025



A Chefe da Unidade informou que os Magistrados ficam presentes nas audiências do CEJUSC, conforme as diretrizes da Resolução CSJT nº 415/2025.



### 3.4. Audiências Realizadas por Modalidade

Fonte: SAO-PJe - Relatório Audiências 1º Grau, consulta do período de 1/2025 a 12/2025 - TOTAL 2025

Modalidade	Tipo	Quantidade
Presencial	Conciliação em Conhecimento	45
	Conciliação em Conhecimento - Semana Nacional de Conciliação	21
	Conciliação em Execução	37
	Conciliação em Execução - Semana Nacional de Conciliação	59
	Conciliação em Execução - Semana Nacional de Execução	14
Videoconferência	Inicial por videoconferência	27
	Inicial por videoconferência (rito sumaríssimo)	490
	Conciliações em Conhecimento	431
	Conciliações em Conhecimento - Semana Nacional de Conciliação	147
	Conciliação em Execução	614
	Conciliação em Execução - Semana Nacional de Conciliação	156
	Conciliação em Execução - Semana Nacional de Execução	130
<b>Total de Audiências</b>	<b>2171</b>	

#ParaTodosVerem: tabela com as quantidades de audiências realizadas por modalidade (presencial ou telepresencial/videoconferência) e por tipo.



## CEJUSC de Presidente Prudente



Foram realizadas 2.171 audiências no ano de 2025, correspondendo aproximadamente a 106% da quantidade estabelecida pelo Ofício nº 1/2025 – NUPEMEC.

Fonte: SAO-PJe - Relatório Audiências 1º Grau, consulta do período de 1/2026 a 2/2026 - PARCIAL 2026

Modalidade	Tipo	Quantidade
Presencial	Conciliação em Conhecimento	16
	Conciliação em Execução	14
Videoconferência	Inicial por videoconferência	2
	Inicial por videoconferência (rito sumaríssimo)	122
	Conciliações em Conhecimento	24
	Conciliação em Execução	133
<b>Total de Audiências</b>	<b>311</b>	

#ParaTodosVerem: tabela com as quantidades de audiências realizadas por modalidade (presencial ou telepresencial/videoconferência) e por tipo.



O número total de audiências realizadas até o momento corresponde a, aproximadamente, 15% do total estipulado pelo Ofício nº 1/2025 – NUPEMEC.



### 3.5. Audiências Realizadas por Fase

Fonte: SAO-PJe - Relatório de Controle de Conciliações, período correicional: 4/2025 a 1/2026

	Conciliação realizadas	Montante
Conhecimento	449	R\$ 7.272.811,72
Liquidação/Execução	568	R\$ 42.004.852,20

#ParaTodosVerem: tabela com as quantidades de audiências realizadas por fase e o montante envolvido.



Na tabela acima, a produtividade do CEJUSC em relação à quantidade de acordos e valores em face das audiências realizadas.



## 3.6. Processos remetidos ao CEJUSC

### 3.6.1. Quantidade de Vagas Disponíveis pelo CEJUSC por Unidade

Fonte: Plano de Trabalho de 1/1/2025 a 31/12/2025.

QUANTIDADE DE VAGAS OFERECIDAS PELO CEJUSC POR UNIDADE EM 2025		
Unidade	Vagas Oferecidas	Vagas Oferecidas Após Revisão do Plano
Vara do Trabalho de Adamantina	130	196
1ª Vara do Trabalho de Assis	-	-
2ª Vara do Trabalho de Assis	-	-
Vara do Trabalho de Dracena	120	180
1ª Vara do Trabalho de Presidente Prudente	581	872
2ª Vara do Trabalho de Presidente Prudente	285	428
Vara do Trabalho de Presidente Venceslau	-	-
Vara do Trabalho de Teodoro Sampaio	-	-
Vara do Trabalho de Tupã	176	264
<b>TOTAL</b>	<b>1.292</b>	<b>1940</b>

#ParaTodosVerem: tabela com vagas disponibilizadas pelo CEJUSC para cada Unidade.



O primeiro Plano de Trabalho apresentado para o ano de 2025 ocorreu em 19/12/2024, anteriormente à alteração na definição das metas do NUPEMEC por meio do Ofício nº 04/2025 de 06/02/2025, cuja meta passou de 1.700 para 2.040 audiências, para unidades com até dois mediadores. Sendo assim, o CEJUSC de Presidente Prudente reviu seu plano, estabelecendo novo planejamento e distribuição de vagas.



Das nove Varas do Trabalho vinculadas ao CEJUSC, cinco mantiveram interesse nas vagas oferecidas. A Vara do Trabalho de Presidente Venceslau já havia declinado e apresentado justificativa na Correição de 2022. A Vara do Trabalho de Teodoro Sampaio e a 2ª Vara do Trabalho de Assis formalizaram desistência por e-mail em 2023, mas esta última formalizou pedido de reconsideração para que fosse contemplada com vagas em 2026, o que foi aceito. Por fim, a 1ª Vara de Assis, por solicitação da Corregedoria na Correição de 2024, cedeu suas vagas à 1ª Vara de Presidente Prudente, contabilizando, 162 vagas.



## CEJUSC de Presidente Prudente

Fonte: Plano de Trabalho de 1/1/2026 a 31/12/2026.

QUANTIDADE DE VAGAS OFERECIDAS PELO CEJUSC POR UNIDADE EM 2026	
Unidade	Vagas Oferecidas
Vara do Trabalho de Adamantina	185
1ª Vara do Trabalho de Assis	222
2ª Vara do Trabalho de Assis	272
Vara do Trabalho de Dracena	169
1ª Vara do Trabalho de Presidente Prudente	517
2ª Vara do Trabalho de Presidente Prudente	386
Vara do Trabalho de Presidente Venceslau	103
Vara do Trabalho de Teodoro Sampaio	40
Vara do Trabalho de Tupã	213
<b>TOTAL</b>	<b>2.107</b>

#ParaTodosVerem: tabela com vagas disponibilizadas pelo CEJUSC para cada Unidade.



No contexto da Secretaria Conjunta, identificou-se a necessidade de distribuir vagas de audiência a todas as unidades, inclusive às que anteriormente haviam declinado, visando atendimento equânime dos jurisdicionados. As vagas serão distribuídas mensalmente e as que não são preenchidas por determinada unidade serão redistribuídas às demais, conforme a demanda de processos encaminhados pela Secretaria Conjunta.

### 3.6.2. Quantidade de Processos Remetidos, Devolvidos e Pendentes no Cejusc por Fase

Fonte: relatório e-Sincor - itens 90430, 90431, 90432, 90434, 90435, 90436, 90438, 90439 e 90440 das unidades da jurisdição do CEJUSC de Presidente Prudente, período correicional: 4/2025 a 1/2026

QUANTIDADE PROCESSOS REMETIDOS, DEVOLVIDOS E PENDENTES NO CEJUSC				
SITUAÇÃO	CONHECIMENTO	LIQUIDAÇÃO	EXECUÇÃO	TOTAL
Remetidos	1095	647	352	2094
Devolvidos	1117	640	365	2122
Pendentes	107	31	15	153

#ParaTodosVerem: tabela com quantidade de processos remetidos, devolvidos e pendentes no CEJUSC.





A tabela objetiva verificar, em termos quantitativos, como as Unidades da jurisdição têm se valido da remessa de processos ao CEJUSC.



## 4. SEMANAS NACIONAIS DE CONCILIAÇÃO

### 4.1. Semana Nacional da Conciliação Trabalhista (2025)

Realizada entre 26 e 30/5/2025

Fonte: SAOPJe - Relatório de Controle de Conciliações em Audiência 1º grau

	Audiências Realizadas	Acordos Homologados	Percentual de Conciliação	Valores Homologados
Conhecimento	117	56	47,86%	R\$ 808.128,68
Liquidação/ Execução	81	61	75,31%	R\$3.785.637,12
Arrecadação no Período				
Arrecadação de Contribuições Previdenciárias		Arrecadação de Imposto de Renda		
R\$ 205.091,71		R\$ 172.923,15		
Total de Pessoas Atendidas:		1024		

#ParaTodosVerem: quantidade de audiências realizadas, acordos homologados, percentual de conciliação, valores homologados e arrecadados durante a Semana Nacional da Conciliação Trabalhista de 2025.



## 4.2. Semana Nacional da Execução Trabalhista (2025)

Realizada entre 15 a 19/9/2025

Fonte: SAOPJe - Relatório de Controle de Conciliações em Audiência 1º grau

	Audiências Realizadas	Acordos Homologados	Percentual de Conciliação	Valores Homologados
Conhecimento	5	3	60,00%	R\$ 70.500,00
Liquidação/ Execução	144	96	66,67%	R\$ 7.240.105,38
<b>Arrecadação no Período</b>				
Arrecadação de Contribuições Previdenciárias		Arrecadação de Imposto de Renda		
R\$ 827.457,65		R\$ 459.468,41		
<b>Total de Pessoas Atendidas:</b>		<b>487</b>		

#ParaTodosVerem: quantidade de audiências realizadas, acordos homologados, percentual de conciliação, valores homologados e arrecadados durante a Semana Nacional da Execução Trabalhista de 2025.



## 4.3. Semana Nacional da Conciliação (2025)

Realizada entre 3 e 7/11/2025

Fonte: SAOPJe - Relatório de Controle de Conciliações em Audiência 1º grau

	Audiências Realizadas	Acordos Homologados	Percentual de Conciliação	Valores Homologados
Conhecimento	57	51	89,47%	R\$ 1.711.711,60
Liquidação/ Execução	127	94	74,02%	R\$ 10.860.506,59
<b>Arrecadação no Período</b>				
Arrecadação de Contribuições Previdenciárias		Arrecadação de Imposto de Renda		
R\$ 1.302.743,17		R\$ 1.081.244,71		
Total de Pessoas Atendidas:		479		

#ParaTodosVerem: quantidade de audiências realizadas, acordos homologados, percentual de conciliação, valores homologados e arrecadados durante a Semana Nacional da Conciliação 2024.



As tabelas ilustram a quantidade de audiências realizadas, o percentual de sucesso nas conciliações, o número de pessoas atendidas e o montante dos valores homologados nas semanas temáticas.



## 5. METAS

Fonte: e-Gestão e Metas Nacionais do Poder Judiciário



No que concerne ao Ofício nº 1/2025 – NUPEMEC, foi estipulada para o ano de 2025 a realização de 2.040 audiências para os CEJUSCs deste Regional, que contam com até dois mediadores.

A Unidade superou tal meta ao realizar 2.171 audiências em 2025.



## 6. DELIBERAÇÕES FINAIS



Orienta-se os magistrados e os servidores das varas do trabalho quanto à utilização regular da ferramenta eletrônica Fluxo Nacional Otimizado de Procedimentos em 1ª Instância WIKI-VT na tramitação dos processos.

Link: (<https://fluxonacional.jt.jus.br/> - (Nome do usuário é o CPF do servidor).

Os gestores devem analisar a ata, discutir o conteúdo dela com os membros da secretaria judiciária e planejar o efetivo cumprimento, sem a necessidade de informação imediata a esta Corregedoria. Trata-se de autonomia na gestão, com foco em dados oficiais.

Para tanto, orienta-se a utilização da matriz Gravidade, Urgência e Tendência (GUT), ferramenta de gestão utilizada para priorização de tarefas e estratégias.

MATRIZ GUT = G x U x T					
G	Gravidade	U	Urgência	T	Tendência
	Impacto e intensidade do problema se não resolvido.		Prazo, tempo possível para solucionar.		Potencial de crescimento do problema, padrão de evolução no tempo na ausência de solução.

#ParaTodosVerem: tabela explicativa da matriz GUT - Gravidade, Urgência e Tendência.



Metodologia de tomada de decisão racional com fatos e evidências. Resposta para o que fazer primeiro em cenários complexos. Separar o urgente ou importante e criar um fluxo de trabalho eficiente para cumprir todas as tarefas em prazo útil.



Acesse o **Documento Complementar** ao ato presencial para obter mais informações sobre os encaminhamentos da ata de correição, atendimentos realizados, horário de encerramento e demais assuntos correlatos.





TRT da 15ª Região  
CORREGEDORIA REGIONAL  
2024 • 2026

A unidade deve observar o adequado registro dos movimentos processuais de códigos 15185 e 15186 - Cooperação Judiciária, relacionados ao Prêmio CNJ de Qualidade 2025.



TRT da 15ª Região - Campinas  
1986 - 2026






## Missão

Fiscalizar e orientar a atuação  
da primeira instância.

## Visão de futuro

Ser conhecida no poder-dever de fiscalizar.




## Valores


Comunicação, comprometimento,  
ética, respeito e transparência.

Estratégia da Corregedoria Regional 2022 / 2026



## Ocorrências

	Participou, presencialmente, o Juiz Coordenador do CEJUSC, Régis Antônio Bersanin Nieddu.
---	---

	Afastados legalmente: Juiz Supervisor do CEJUSC, Maurício Bearzotti de Souza, em licença-saúde.
---	---

Registre-se a necessidade do Juiz Supervisor Maurício Bearzotti de Souza agendar reunião com este Corregedor quando do retorno de seu afastamento, nos termos do art. 2º do Provimento GP-CR no 10/2024.

## Demandas de servidoras e servidores

Não houve.

## Atendimentos

Não houve.

## Providências multidisciplinares

Encaminhe-se cópia da presente Ata de Correição, valendo como ofício, em ato contínuo à publicação ao Núcleo Permanente de Métodos Consensuais de Solução de Disputas – NUPEMEC-JT deste Eg. Regional, para conhecimento.

## Encerramento

Em 6 de abril de 2026, às 16h25min, encerraram-se os trabalhos, e nós, Adilson Sérgio Bertoldo Junior, Coordenador de Apoio às Correições da Corregedoria Regional, e Vladimir Nei Suato, Secretário da Corregedoria Regional, lavramos a Ata de Correição Ordinária e o Documento Complementar ao ato, anexos, que, depois de lidos, vão assinados eletronicamente por Sua Excelência o Desembargador RENAN RAVEL RODRIGUES FAGUNDES, Corregedor Regional, a ser publicada no DEJT e disponibilizada na página do Tribunal, na internet.

