



# RELATÓRIO CORREICIONAL

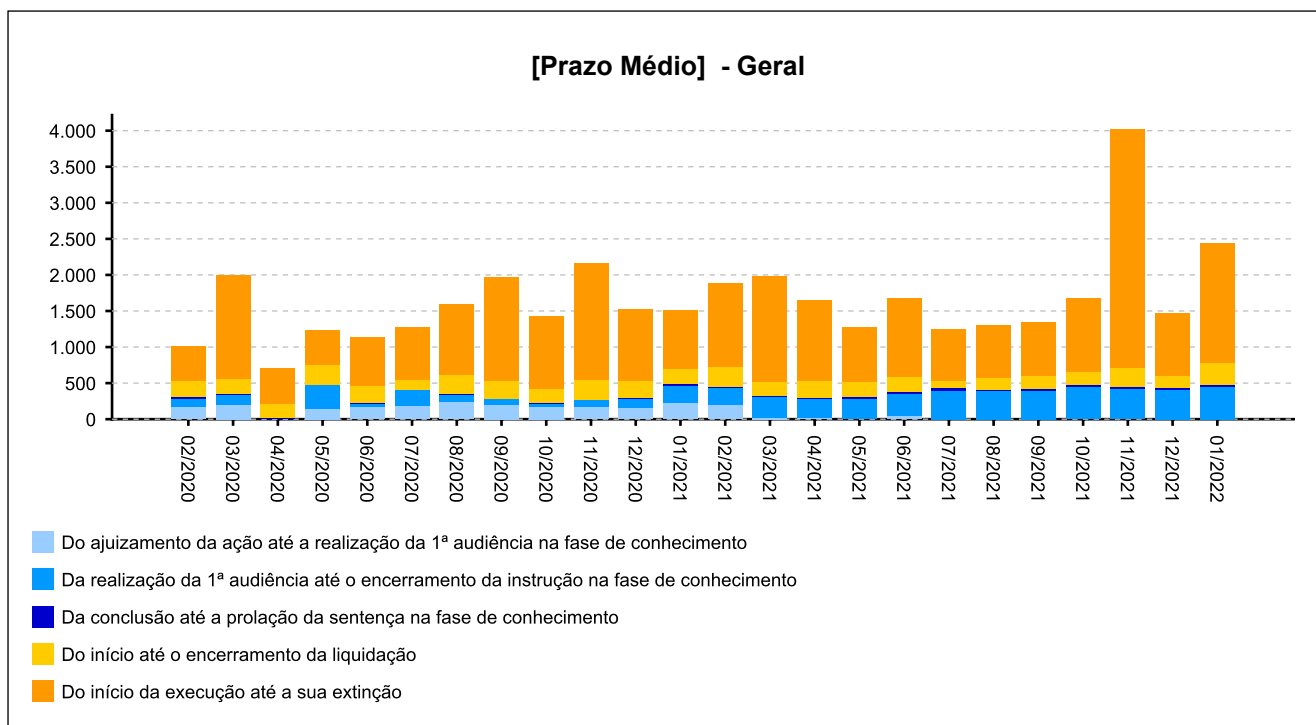
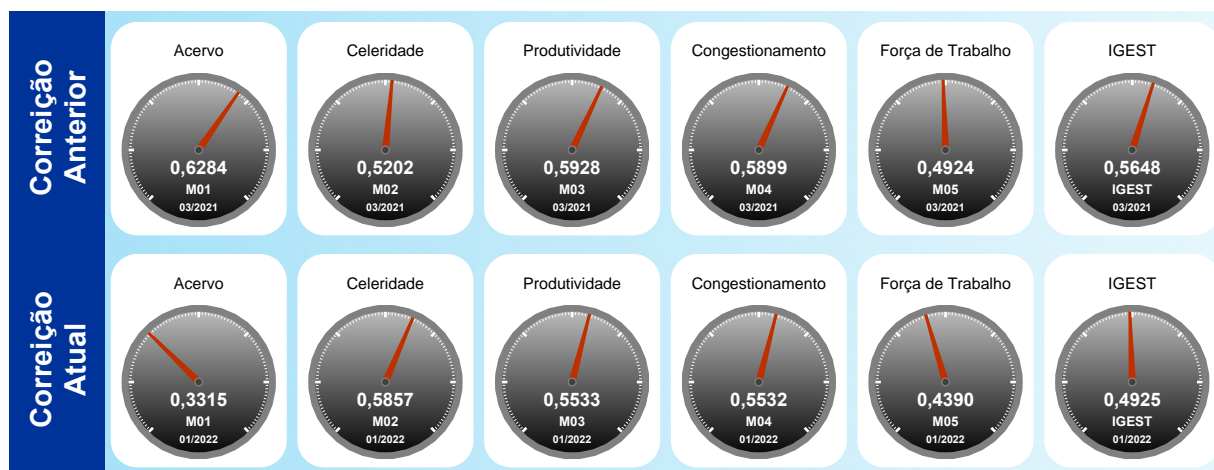
1ª VARA DO TRABALHO DE RIBEIRÃO PRETO - 0004  
 [ 1501 a 2000 processos ]



Utilize o leitor de QRCode de seu smartphone ou tablet e tenha acesso ao relatório no dispositivo móvel

## INFORMAÇÕES DA UNIDADE:

Lei de Criação: 2.695/55  
 Data de Instalação: 13/05/1957  
 Data de Instalação do PJE: 14/05/2014  
 Data da Última Correição: 10/05/2021





## Índice

- [1 - TITULARIDADE](#)
- [2 - JUIZES AUXILIARES E SUBSTITUTOS](#)
- [3.1 - INFORMAÇÕES FUNCIONAIS - Lotação](#)
- [3.2 - INFORMAÇÕES FUNCIONAIS - Ausências, exceto férias](#)
- [3.3 - INFORMAÇÕES FUNCIONAIS - Estagiários](#)
- [3.4 - INFORMAÇÕES FUNCIONAIS - Ações de capacitação](#)
- [4 - QUADRO SINTÉTICO - FASES PROCESSUAIS](#)
- [5 - PRAZOS MÉDIOS](#)
- [6 - MAIORES TEMPOS DE TRAMITAÇÃO](#)
- [7 - INCIDENTES PROCESSUAIS](#)
- [8 - RECURSOS](#)
- [9 - ÍNDICE NACIONAL DE GESTÃO DE DESEMPENHO DA JUSTIÇA DO TRABALHO](#)
- [10 - AFERIÇÃO DE RESULTADOS](#)
- [11 - METAS NACIONAIS](#)
- [12 - ARRECADAÇÃO](#)
- [13 - PENDENTES DE SOLUÇÃO](#)
- [14 - PAINEL DO CONHECIMENTO - DA DISTRIBUIÇÃO ATÉ 1ª AUDIÊNCIA](#)



## 1 - TITULARIDADE:

[Voltar](#)

(fonte: e-Correição Adm e Assessoria de Apoio aos Magistrados)

JUIZ TITULAR	TITULAR DESDE
RICARDO LUIS VALENTINI	15/10/2021

### Afastamentos:

PERÍODO	MOTIVO
17/11/2021 a 16/12/2021	FÉRIAS

JUIZ TITULAR	TITULAR DESDE
RENATO HENRY SANT ANNA	29/03/2021

### Afastamentos:

PERÍODO	MOTIVO
25/06/2021 a 14/07/2021	FÉRIAS



**2 - JUIZES AUXILIARES E SUBSTITUTOS [01/05/2021 a 17/02/2022]:**

[Voltar](#)

(fonte: e-Correição Adm e Assessoria de Apoio aos Magistrados)

NOME	PERÍODO
FABIO CESAR VICENTINI	24/07/2021 a 02/08/2021

**Afastamentos: Não houve**

NOME	PERÍODO
LUCAS FREITAS DOS SANTOS	05/08/2021 a 14/10/2021

**Afastamentos:**

PERÍODO	MOTIVO
05/10/2021 a 14/10/2021	FÉRIAS

NOME	PERÍODO
MARCIO CAVALCANTI CAMELO	17/12/2021 a 19/12/2021

**Afastamentos: Não houve**



### 3 - INFORMAÇÕES FUNCIONAIS

[Voltar](#)

#### 3.1 - Lotação [31/01/2022]:

(fonte: e-Correição Adm e Coordenadoria de Provimento e Vacância)

NOME	CARGO	FUNÇÃO COMISSONADA	EXERCÍCIO NA LOTAÇÃO
EDILAINE DOS SANTOS	TJA	FC-02 ASSISTENTE	11/05/2005
GUILHERME PARISI PAZETO	TJA	FC-02 ASSISTENTE	08/09/2010
HERBERT OLIVEIRA MARTINS	TJA	FC-04 SECRETARIO DE AUDIENCIA	13/11/1998
LUCIANA ELISABETH BECO NEVES	TJA	CJ-03 DIRETOR DE SECRETARIA DE VT	22/04/2014
LUIS FERNANDO PARDO FRANCELINO	AJJ	FC-05 ASSISTENTE DE DIRETOR DE SECRETARIA	15/12/2021
LUIZ FERNANDO GOMES MARINO	REM	FC-01 EXECUTANTE	15/12/2006
MARCOS ALEXANDRE DEL MORO	TJA	FC-04 CALCULISTA	24/05/1993
SAULO DAMETO PIRES	TJA	FC-02 ASSISTENTE	26/03/2018
<b>TOTAL DE SERVIDORES DO QUADRO</b>			<b>7</b>
<b>TOTAL DE SERVIDORES EXTRA-QUADRO</b>			<b>1</b>



### 3 - INFORMAÇÕES FUNCIONAIS

[Voltar](#)

**3.2 - Ausências, exceto férias [05/2021 a 01/2022]:**  
(fonte: e-Correição Adm e Coordenadoria de Provimento e Vacância)

MOTIVO	DIAS
FOLGA COMPENSATÓRIA - INDETERMINADO	1
LICENÇA PARA TRATAMENTO DE SAÚDE - SERVIDOR RPPS - ATÉ 24 MESES	30
<b>TOTAL</b>	<b>31</b>



[Voltar](#)

### 3 - INFORMAÇÕES FUNCIONAIS

#### 3.3 - Estagiários [31/01/2022]:

(fonte: e-Correição Adm e Área de Controle de Estágio e Voluntariado)

NOME	ÓRGÃO CONVENIADO	INÍCIO DO ESTÁGIO
PEDRO BOMBARDA MARTINS	CENTRO DE INTEGRAÇÃO EMPRESA ESCOLA	01/09/2021



### 3 - INFORMAÇÕES FUNCIONAIS

[Voltar](#)

#### 3.4 - Ações de capacitação [31/01/2022]: (fonte: e-Correição Adm e Escola Judicial)

SERVIDORES	HORAS
EDILAINE DOS SANTOS	12
GUILHERME PARISI PAZETO	38
LUCIANA ELISABETH BECO NEVES	52
MARCOS ALEXANDRE DEL MORO	17
SAULO DAMETO PIRES	88



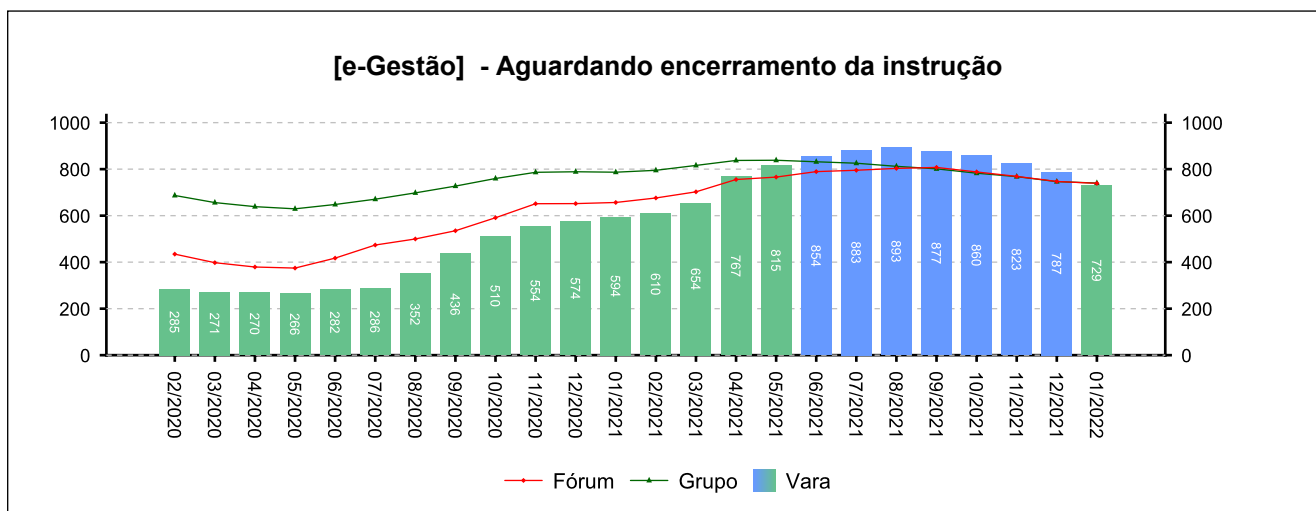
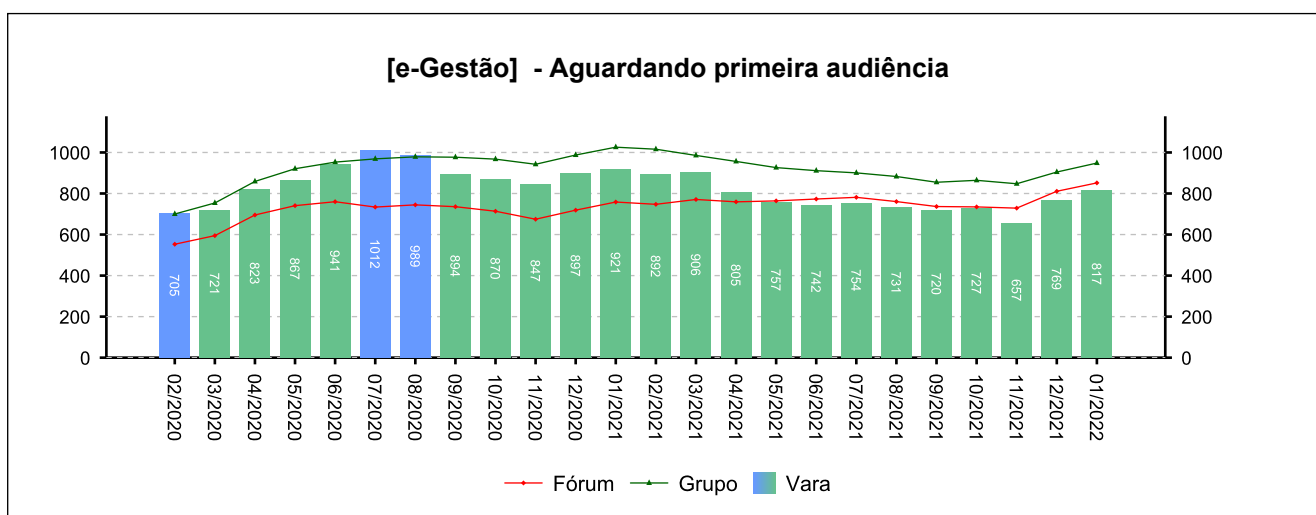
#### 4 - QUADRO SINTÉTICO - FASES PROCESSUAIS

(fonte: e-Gestão e IGEST)

##### 4.1 - Fase de Conhecimento

SITUAÇÃO	QTDE	MÉD. GRP	MÉD. FRM
Aguardando primeira audiência	817	948	852
Aguardando encerramento da instrução	729	740	739
Aguardando prolação de sentença	76	71	31
Aguardando cumprimento de acordo	279	380	285
Solucionados pendentes de finalização na fase	1.575	1.500	1.510
<b>Pendentes de finalização</b>	<b>3.476</b>	<b>3.639</b>	<b>3.417</b>

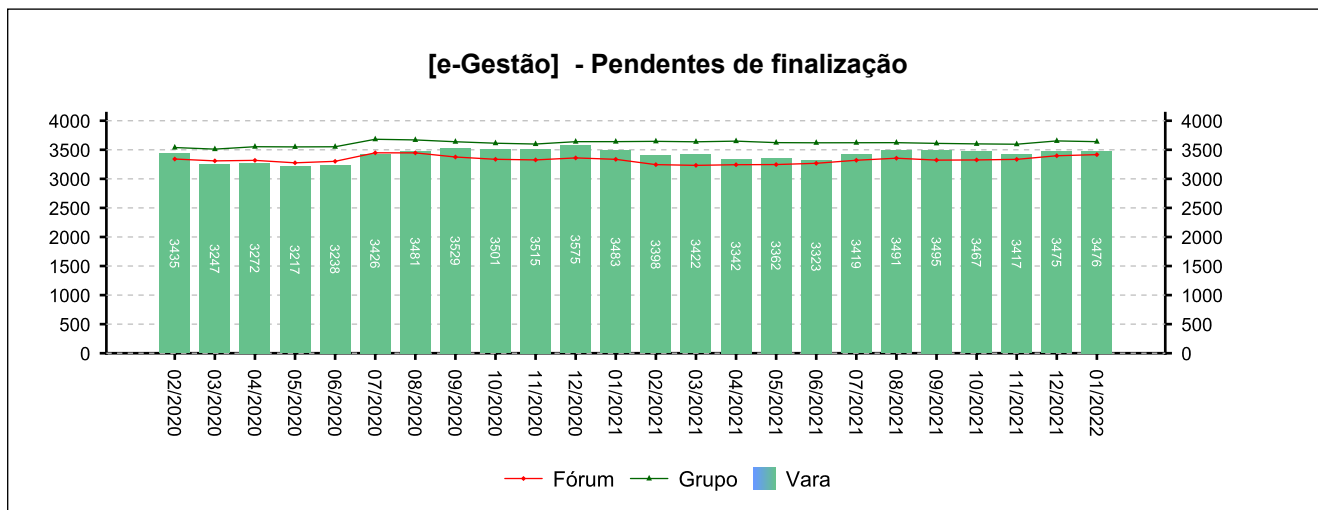
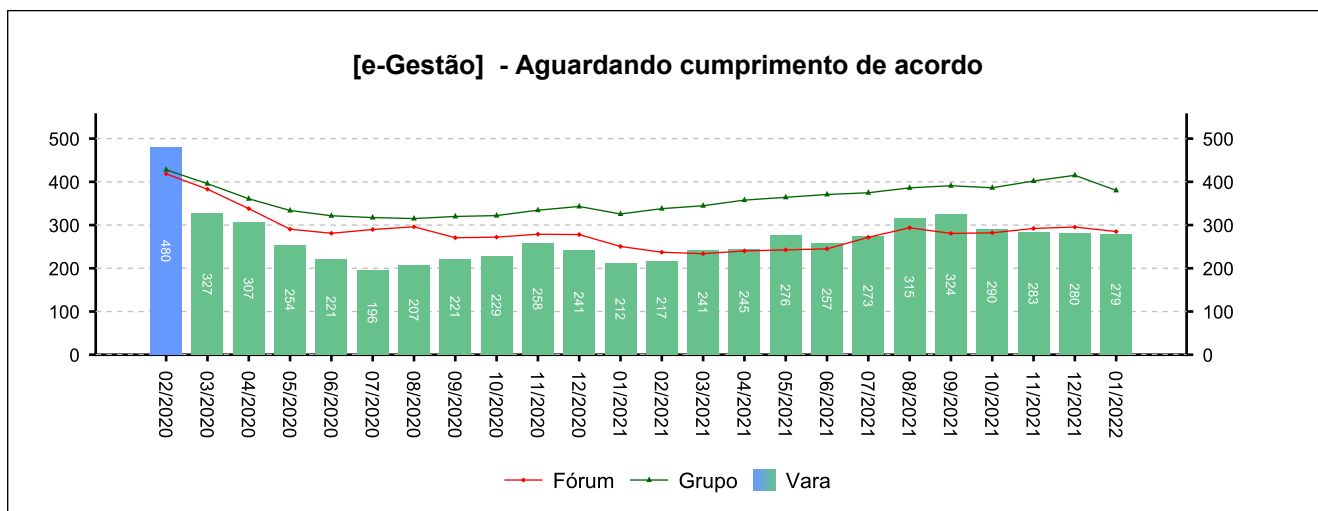
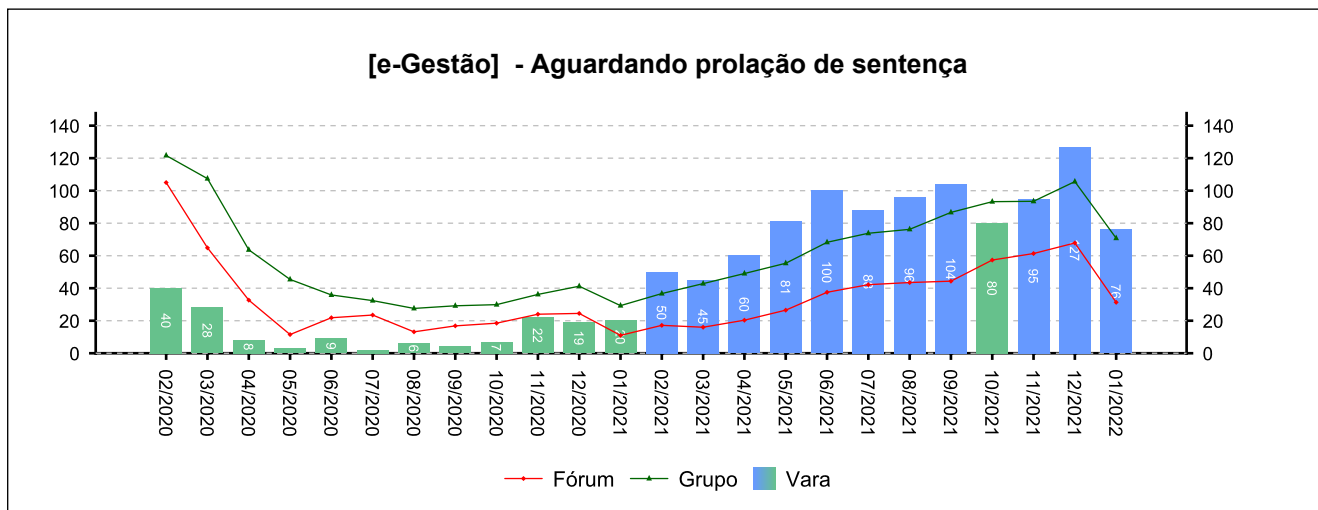
Período: 05/2021 a 01/2022



#### 4 - QUADRO SINTÉTICO - FASES PROCESSUAIS

(fonte: e-Gestão e IGEST)

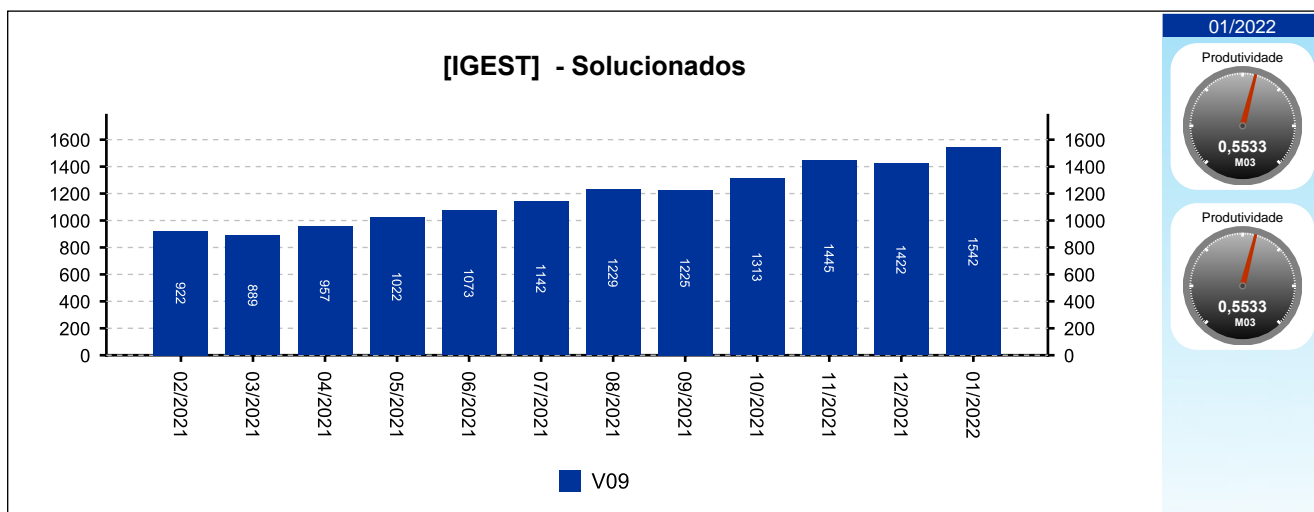
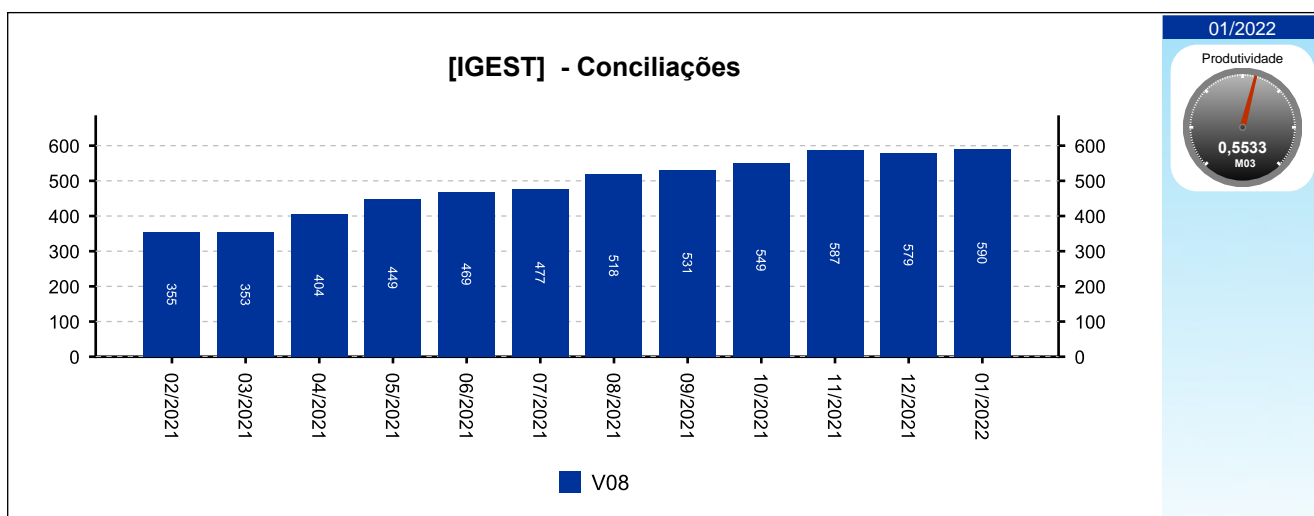
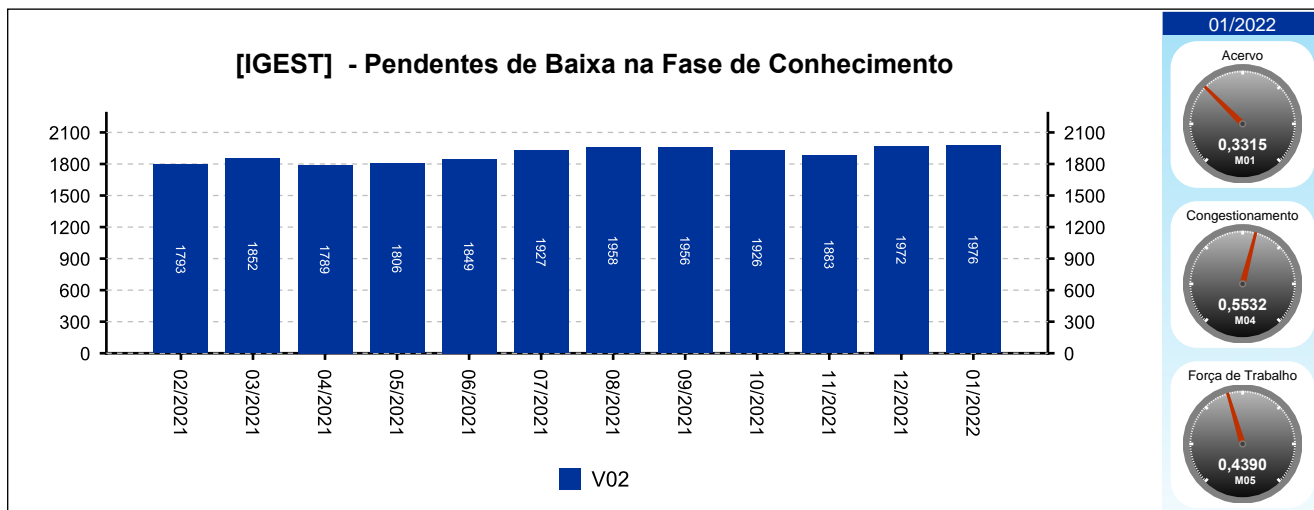
##### 4.1 - Fase de Conhecimento



#### 4 - QUADRO SINTÉTICO - FASES PROCESSUAIS

(fonte: e-Gestão e IGEST)

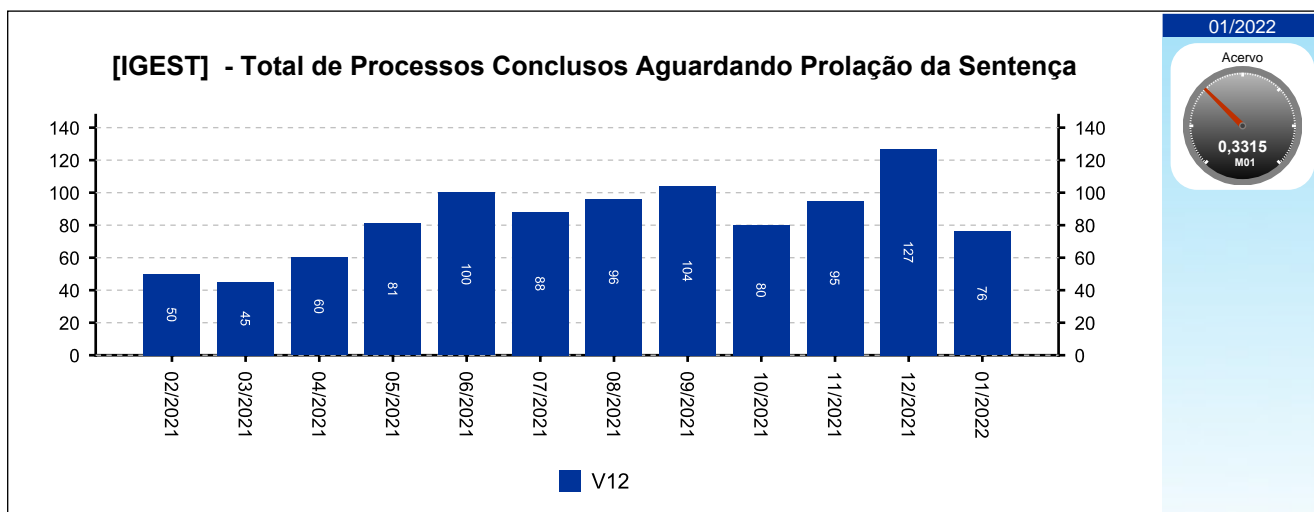
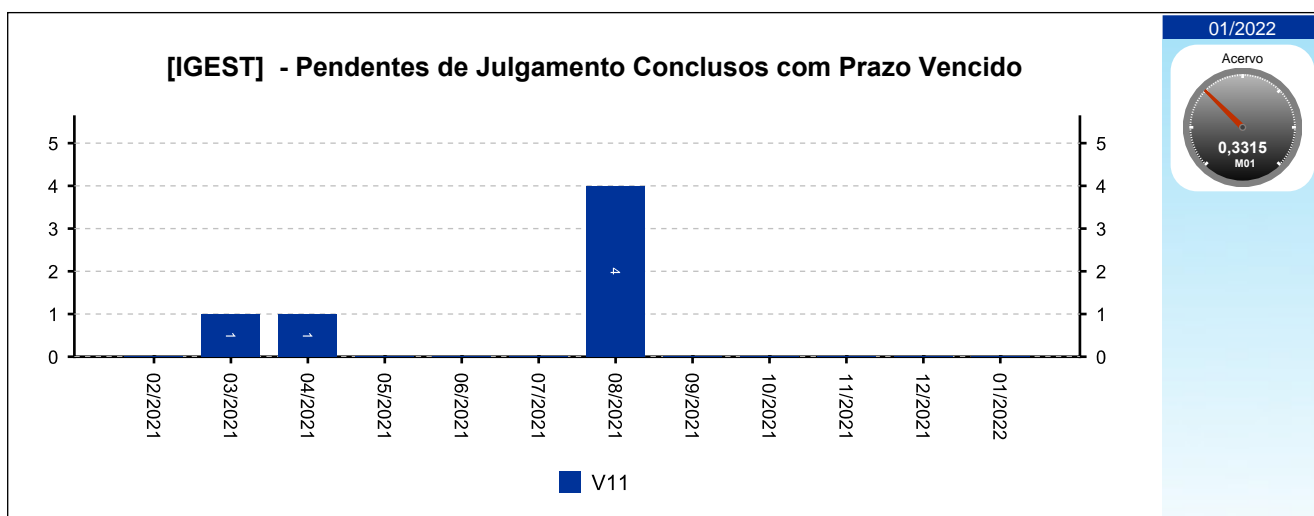
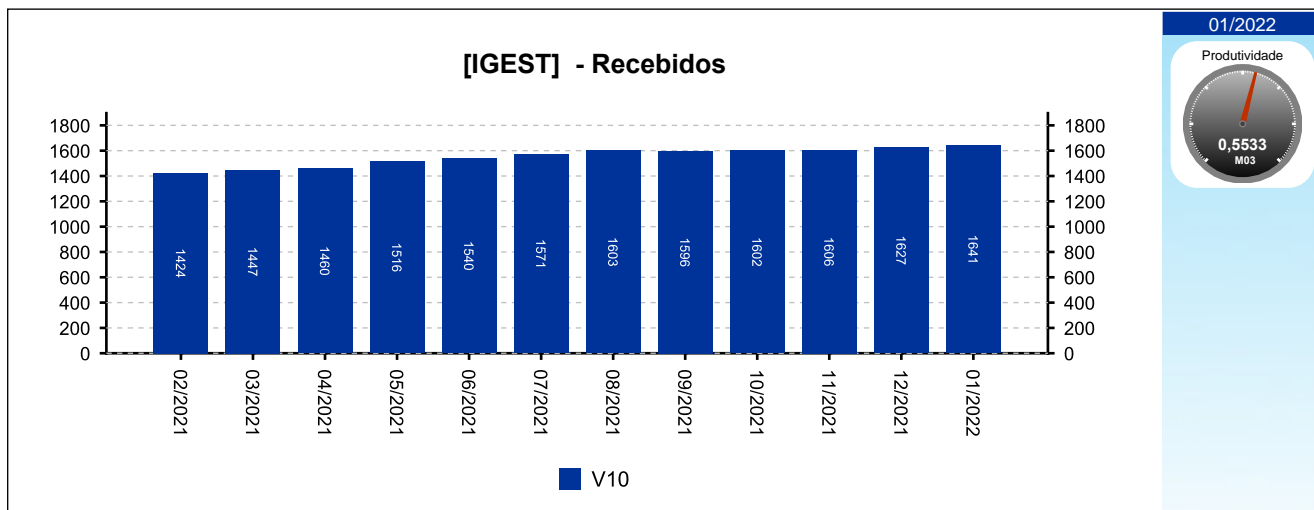
##### 4.1 - Fase de Conhecimento



#### 4 - QUADRO SINTÉTICO - FASES PROCESSUAIS

(fonte: e-Gestão e IGEST)

##### 4.1 - Fase de Conhecimento

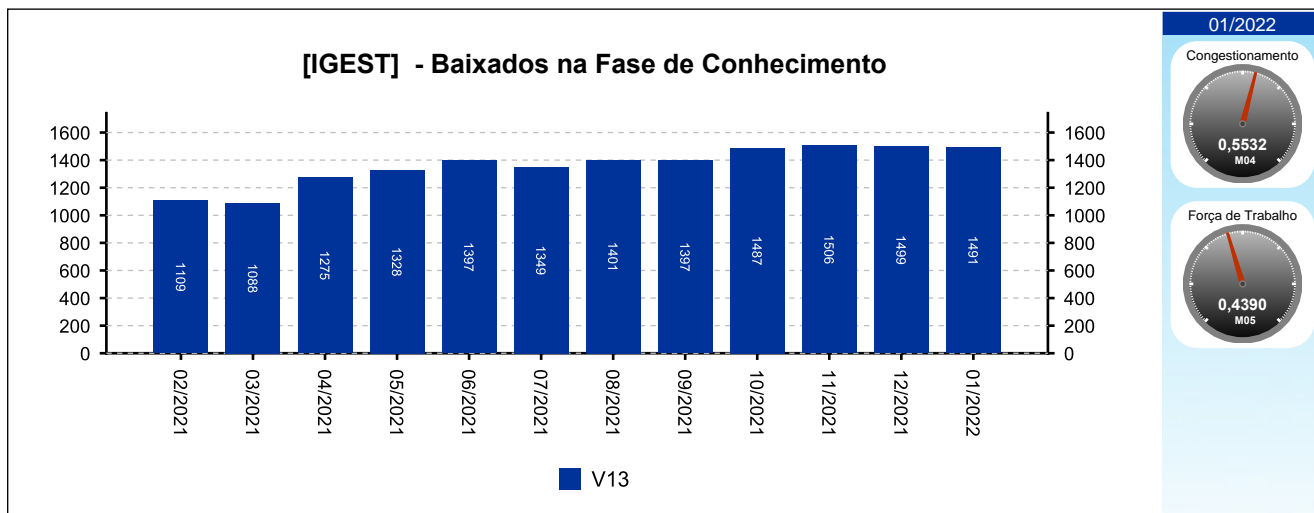




## 4 - QUADRO SINTÉTICO - FASES PROCESSUAIS

(fonte: e-Gestão e IGEST)

### 4.1 - Fase de Conhecimento





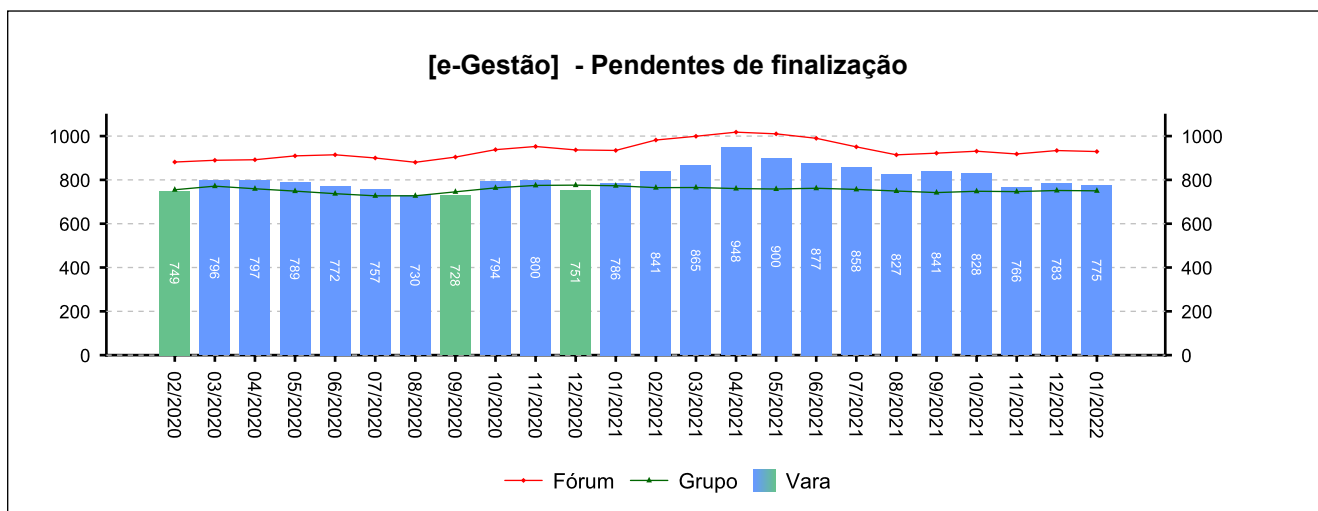
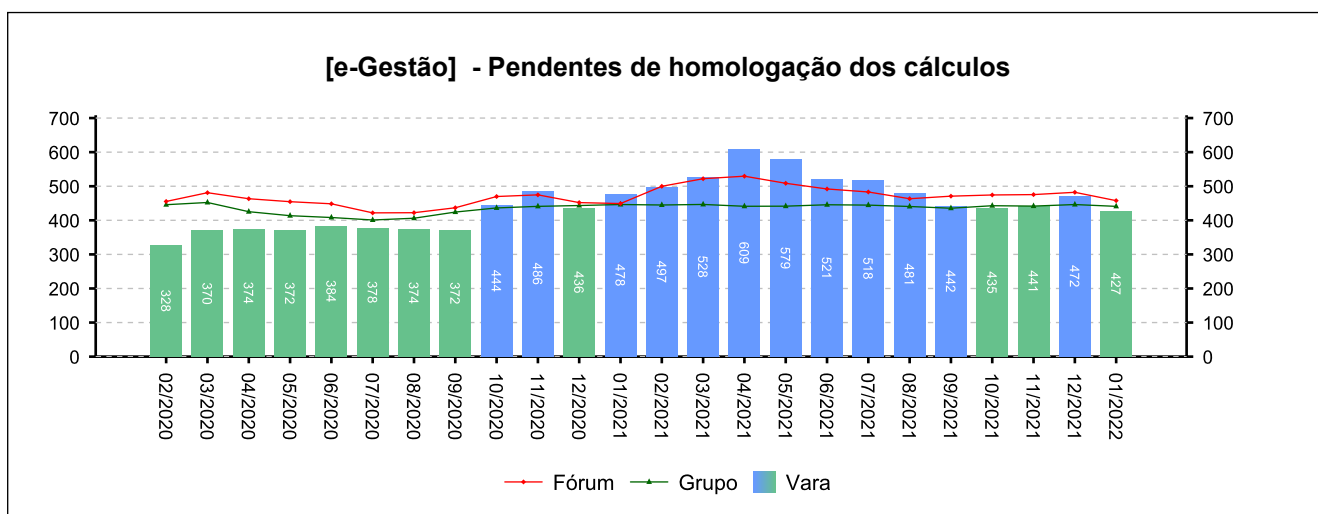
#### 4 - QUADRO SINTÉTICO - FASES PROCESSUAIS

(fonte: e-Gestão e IGEST)

##### 4.2 - Fase de Liquidação

SITUAÇÃO	QTDE	MÉD. GRP	MÉD. FRM
Pendentes de homologação dos cálculos	427	441	458
Liquidados pendentes de finalização na fase	348	309	472
<b>Pendentes de finalização</b>	<b>775</b>	<b>750</b>	<b>929</b>

Período: 05/2021 a 01/2022

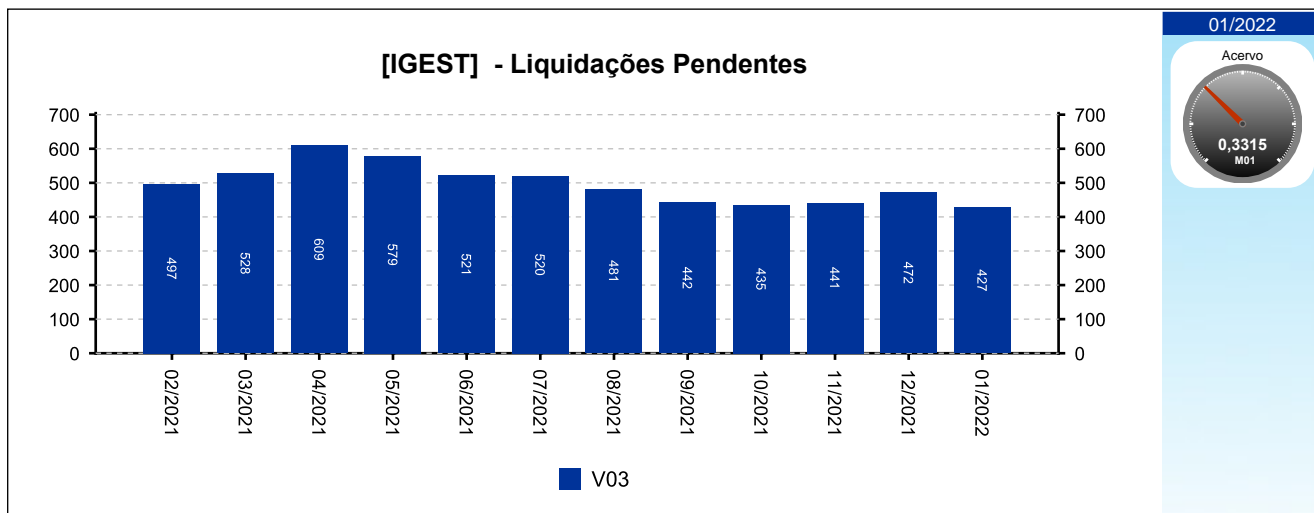




#### 4 - QUADRO SINTÉTICO - FASES PROCESSUAIS

(fonte: e-Gestão e IGEST)

##### 4.2 - Fase de Liquidação





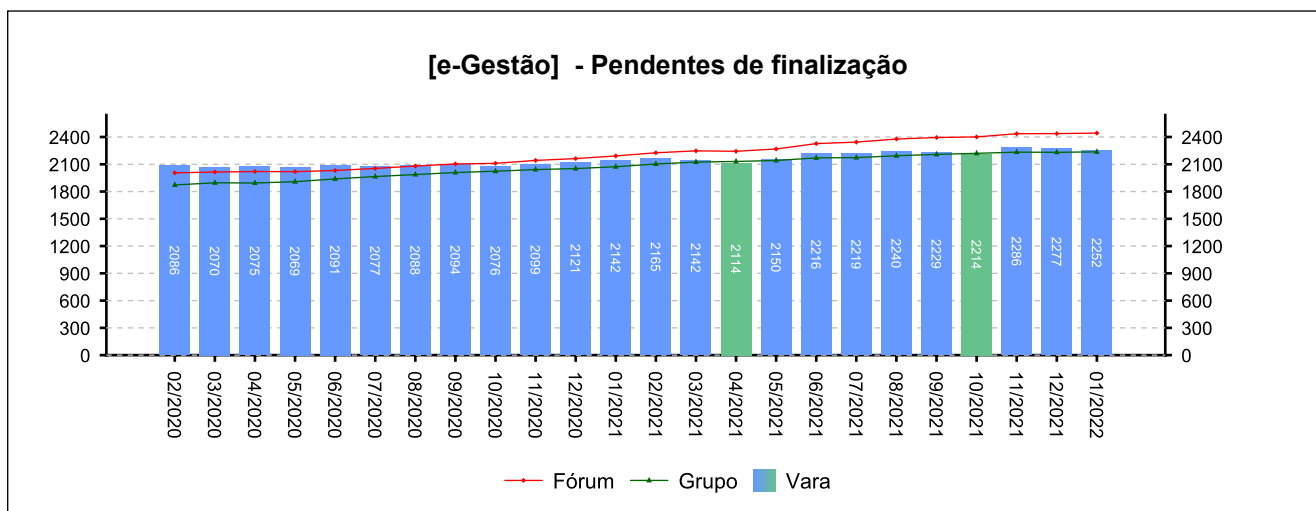
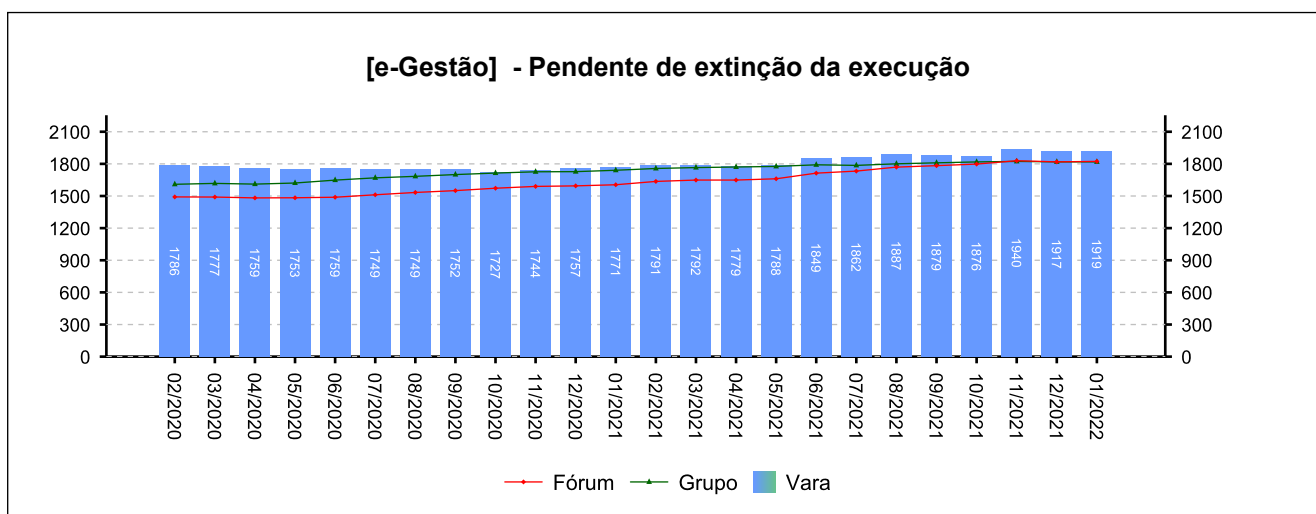
#### 4 - QUADRO SINTÉTICO - FASES PROCESSUAIS

(fonte: e-Gestão e IGEST)

##### 4.3 - Fase de Execução

SITUAÇÃO	QTDE	MÉD. GRP	MÉD. FRM
Pendente de extinção da execução	1.919	1.818	1.823
Encerrados pendentes de finalização na fase	333	418	620
<b>Pendentes de finalização</b>	<b>2.252</b>	<b>2.236</b>	<b>2.443</b>

Período: 05/2021 a 01/2022

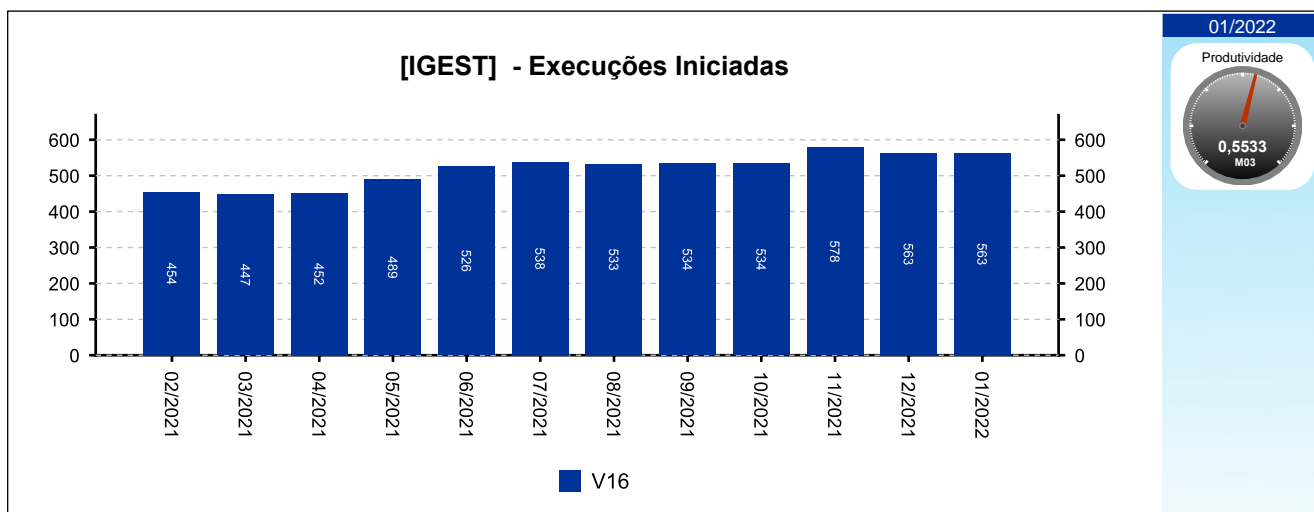
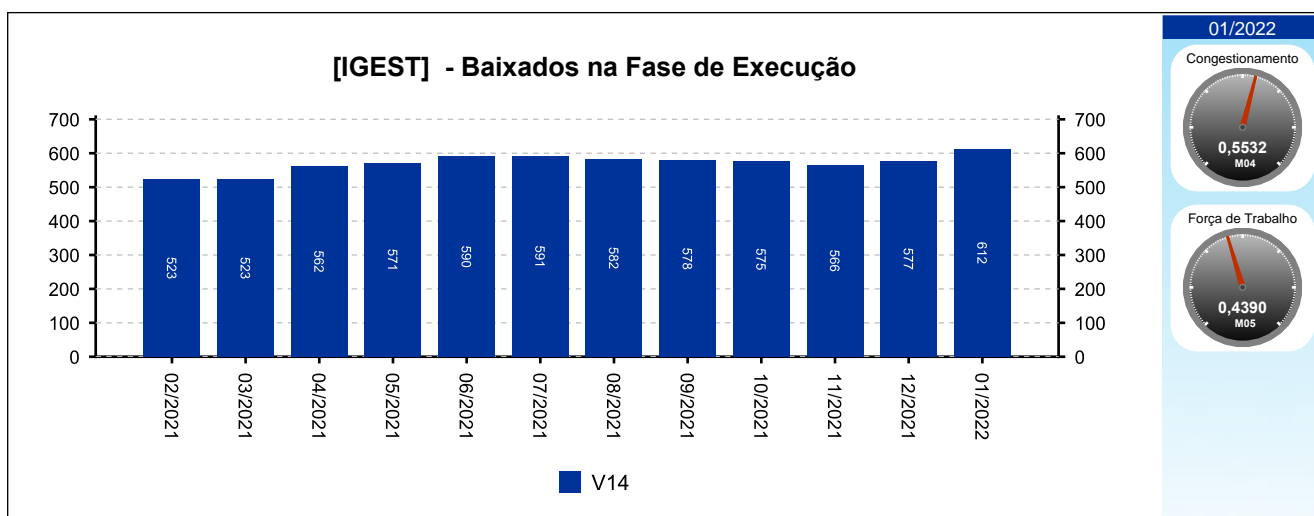
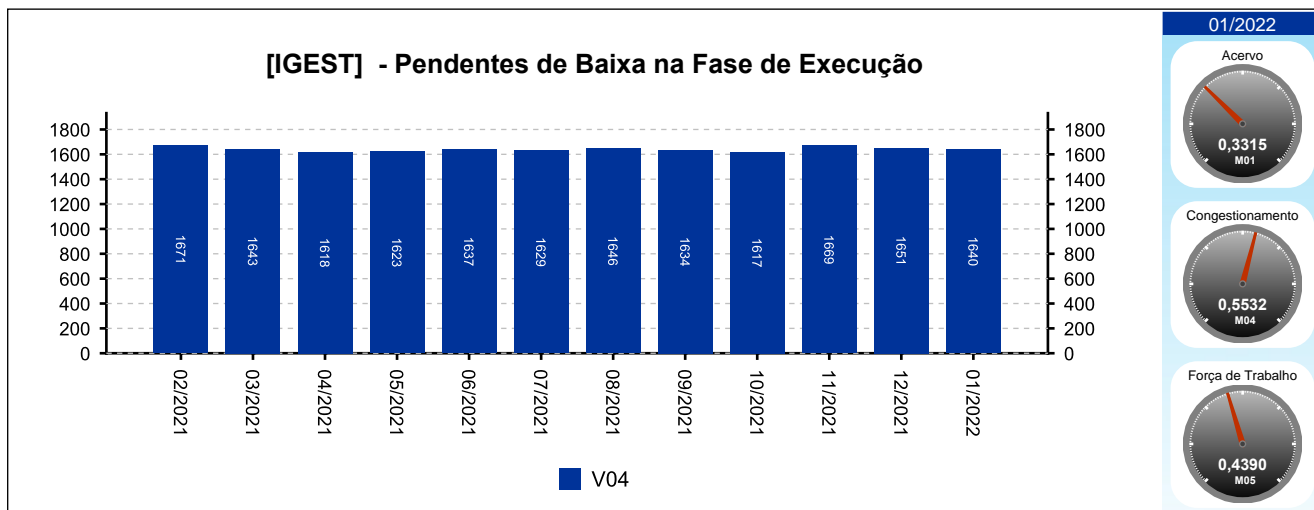




#### 4 - QUADRO SINTÉTICO - FASES PROCESSUAIS

(fonte: e-Gestão e IGEST)

##### 4.3 - Fase de Execução

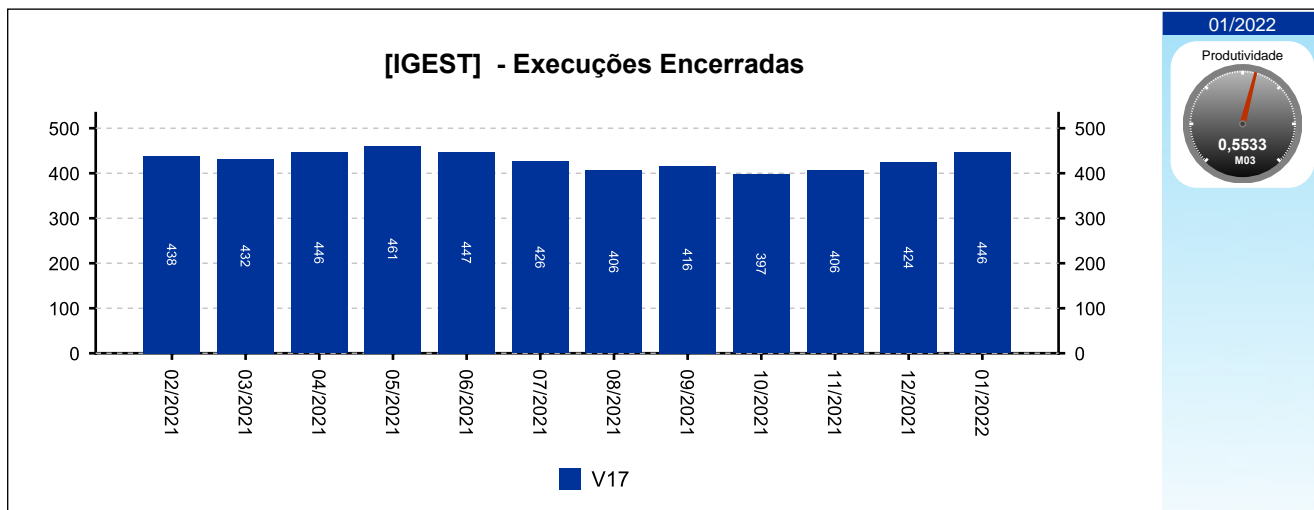




## 4 - QUADRO SINTÉTICO - FASES PROCESSUAIS

(fonte: e-Gestão e IGEST)

### 4.3 - Fase de Execução





#### 4 - QUADRO SINTÉTICO - FASES PROCESSUAIS

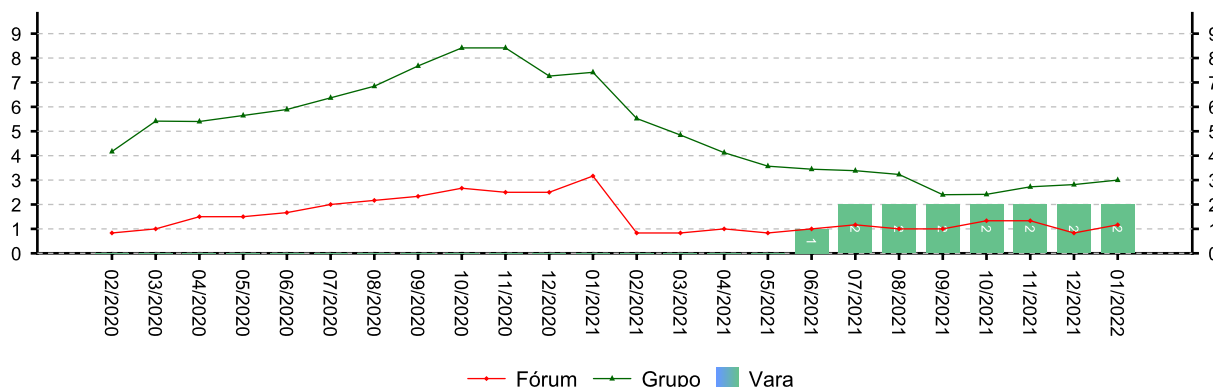
(fonte: e-Gestão e IGEST)

##### 4.4 - Arquivo Provisório

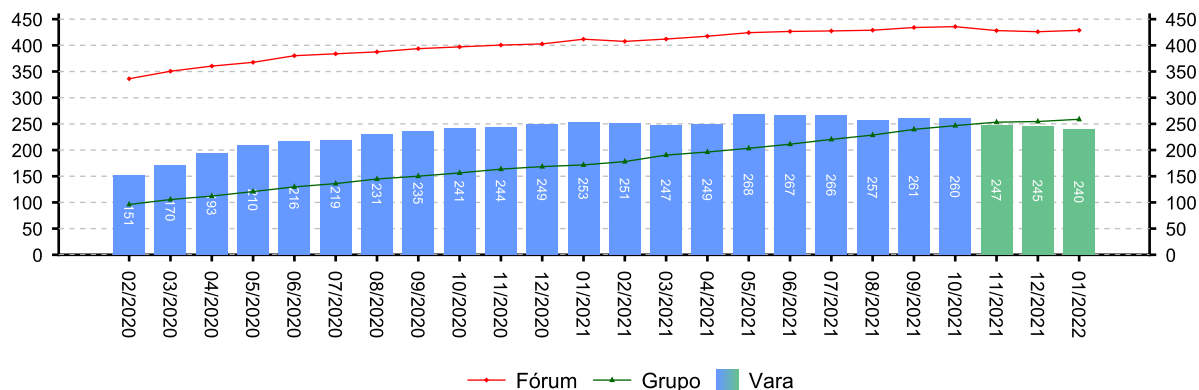
SITUAÇÃO	QTDE	MÉD. GRP	MÉD. FRM
Saldo de processos no arquivo provisório - Liquidação	2	3	1
Saldo de processos no arquivo provisório - Execução	240	259	429

Período: 05/2021 a 01/2022

[e-Gestão] - Saldo de processos no arquivo provisório - Liquidação



[e-Gestão] - Saldo de processos no arquivo provisório - Execução





#### 4 - QUADRO SINTÉTICO - FASES PROCESSUAIS

(fonte: e-Gestão e IGEST)

##### 4.5 - Total de Pendências

	<b>QTDE</b>	<b>MÉD. GRP</b>	<b>MÉD. FRM</b>
Pendentes de finalização - Conhecimento	3.476	3.639	3.417
Pendentes de finalização - Liquidação	775	750	929
Pendentes de finalização - Execução	2.252	2.236	2.443
Saldo de processos no arquivo provisório - Liquidação	2	3	1
Saldo de processos no arquivo provisório - Execução	240	259	429
<b>TOTAL:</b>	<b>6.745</b>	<b>6.888</b>	<b>7.219</b>

Período: 05/2021 a 01/2022

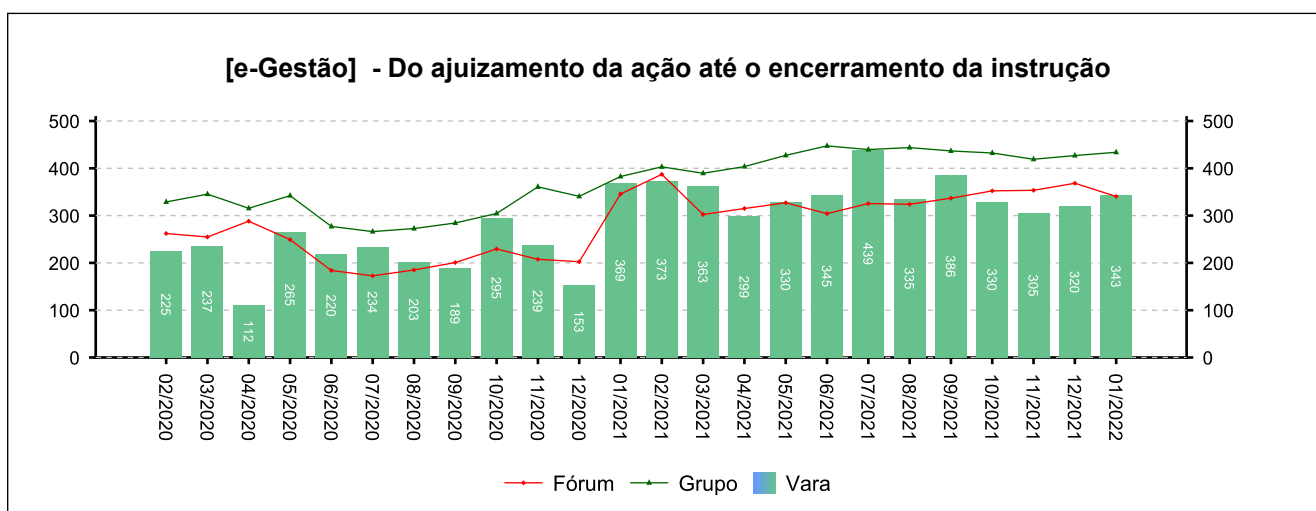
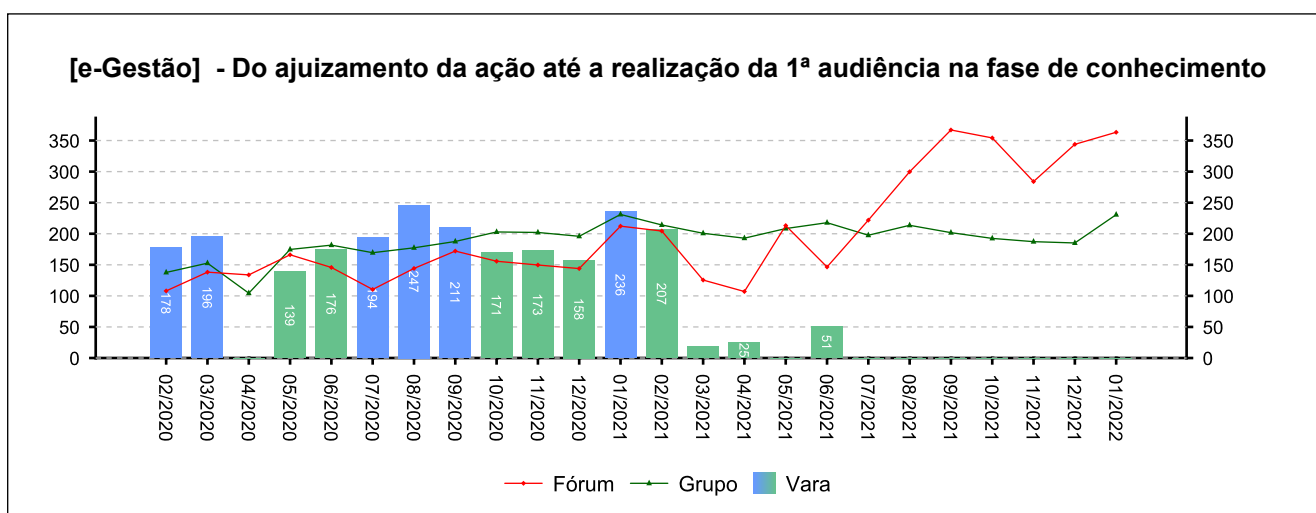
## 5 - PRAZOS MÉDIOS

(fonte: e-Gestão e IGEST)

### 5.1 - Fase de Conhecimento

	QTDE	DIAS	DIAS GRP	DIAS FRM
Do ajuizamento da ação até a realização da 1ª audiência na fase de conhecimento	2	51	204	241
Do ajuizamento da ação até o encerramento da instrução	1.332	345	435	336
Do ajuizamento da ação até a prolação de sentença	1.195	365	429	339
Da conclusão até a prolação da sentença na fase de conhecimento	915	24	21	15

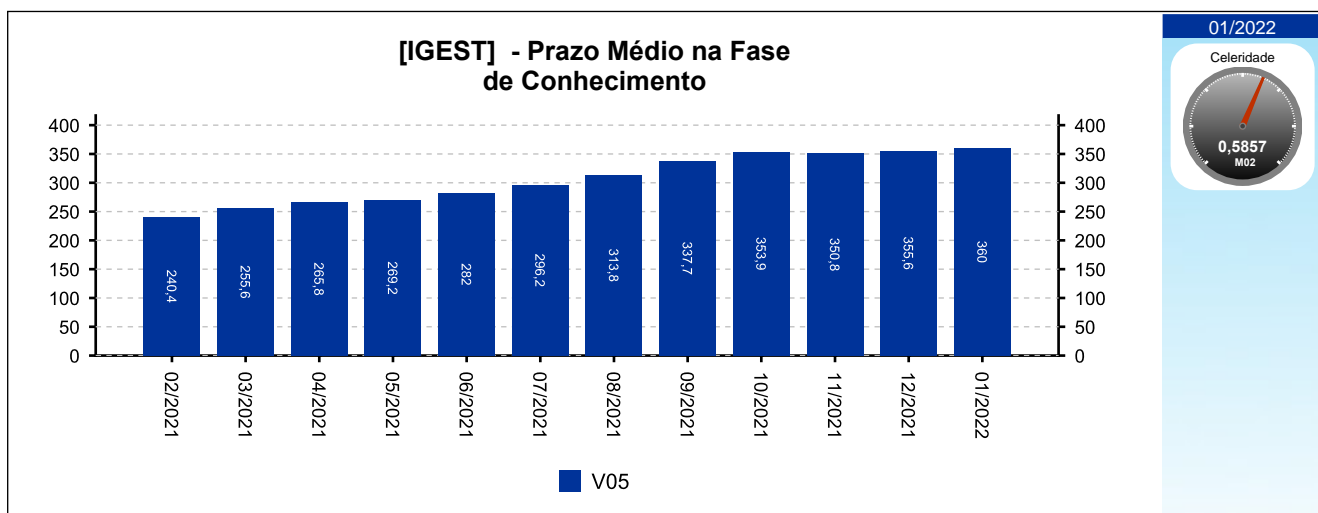
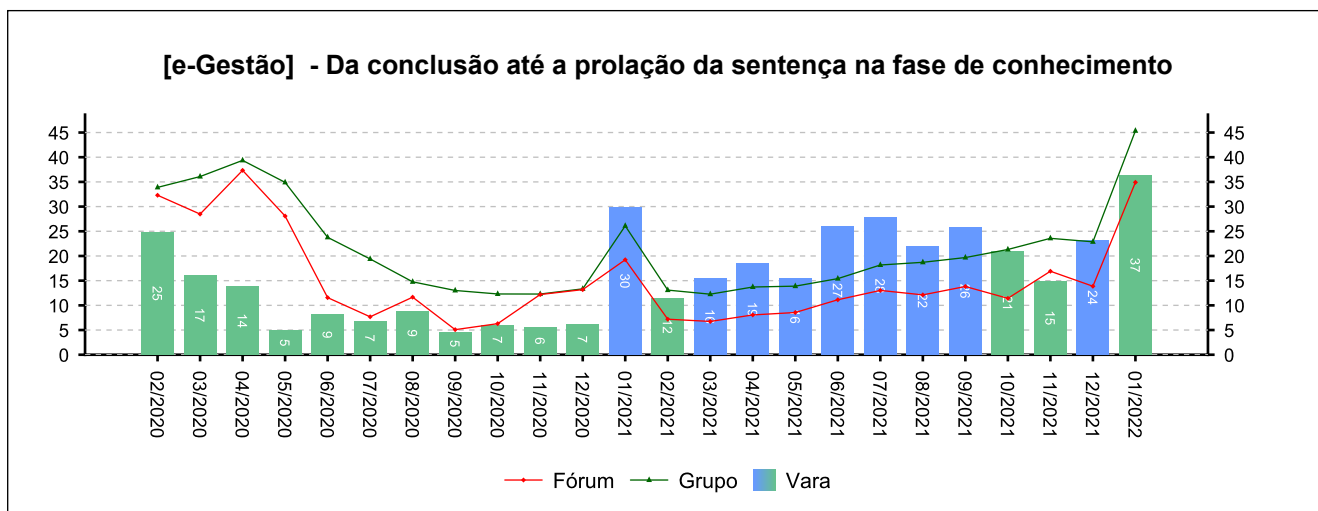
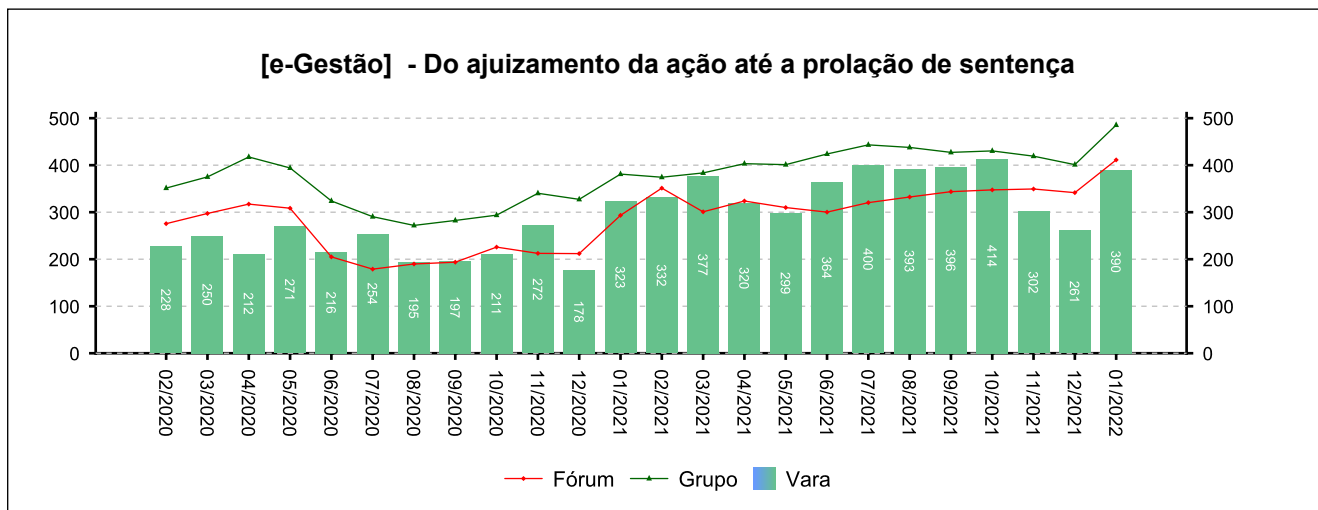
*Período: 05/2021 a 01/2022*



## 5 - PRAZOS MÉDIOS

(fonte: e-Gestão e IGEST)

### 5.1 - Fase de Conhecimento





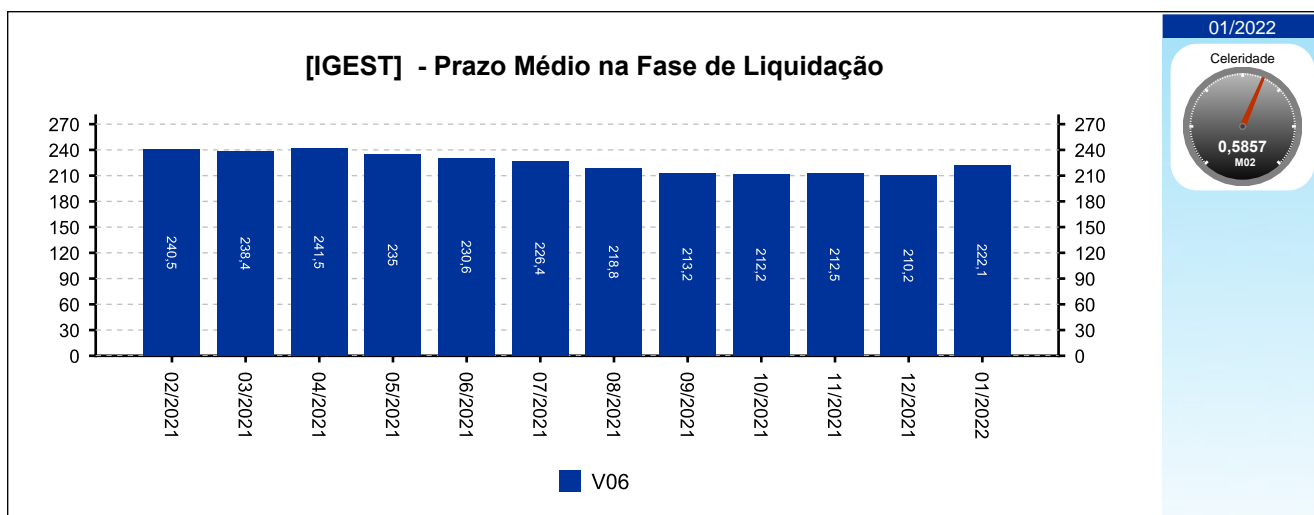
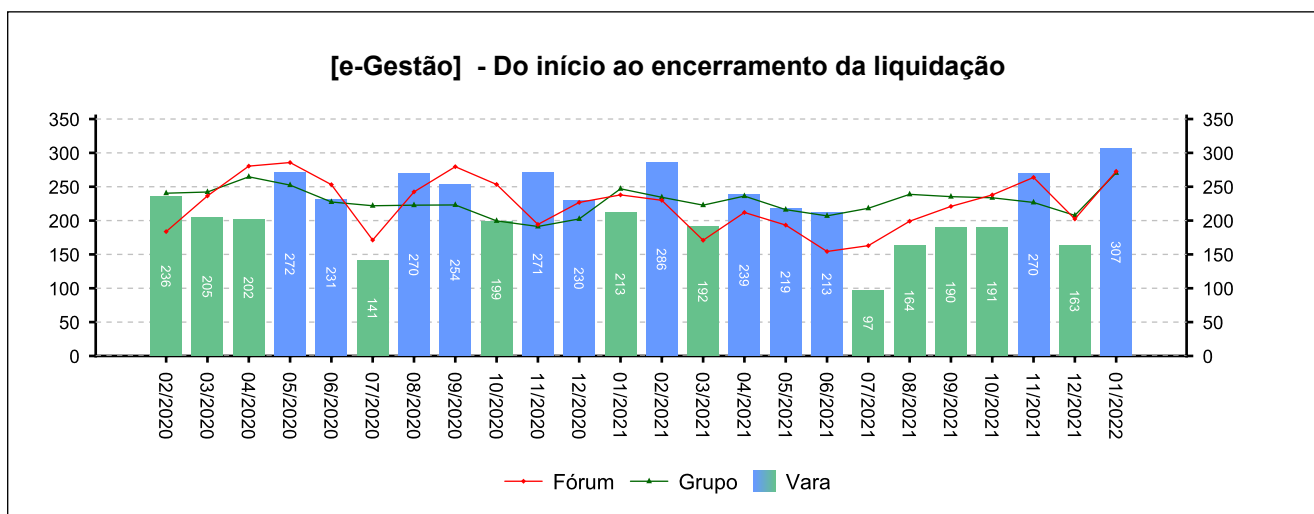
## 5 - PRAZOS MÉDIOS

(fonte: e-Gestão e IGEST)

### 5.2 - Fase de Liquidação

	QTDE	DIAS	DIAS GRP	DIAS FRM
Do início ao encerramento da liquidação	517	215	228	207

Período: 05/2021 a 01/2022



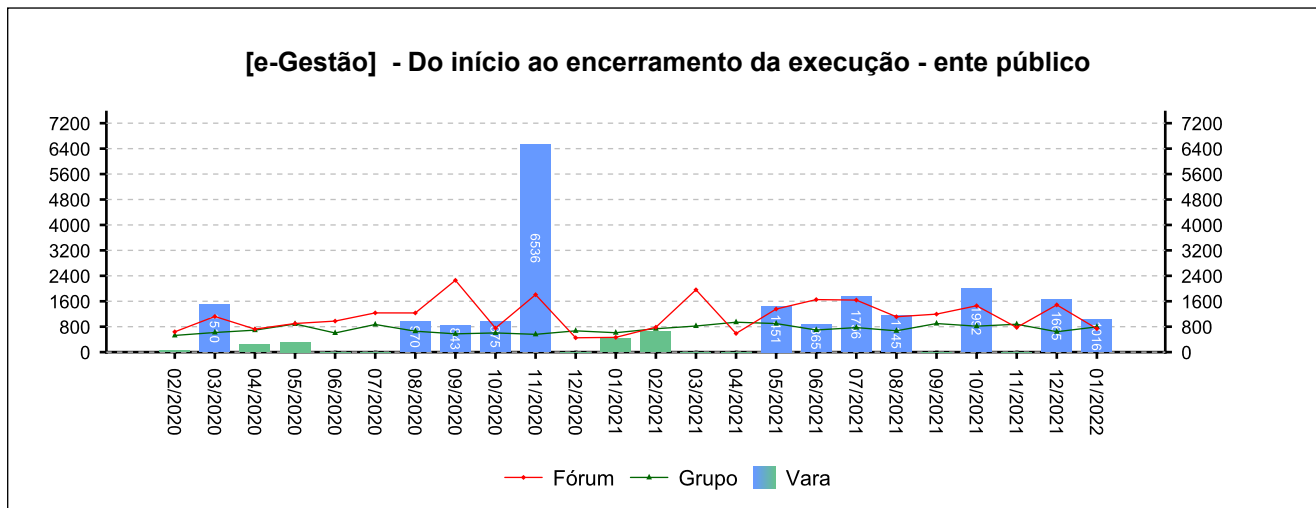
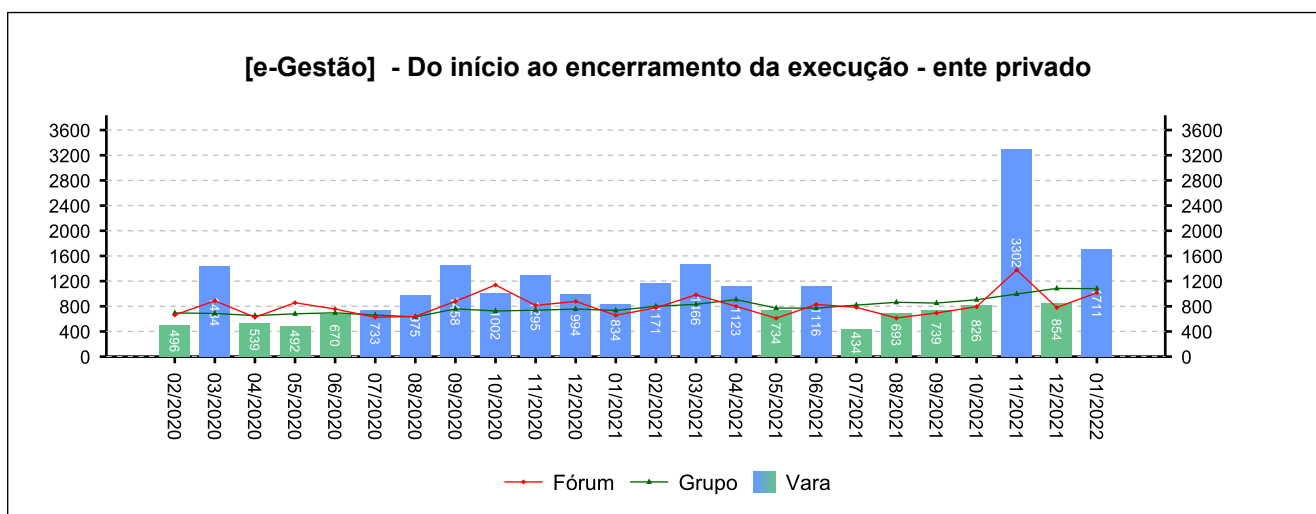
## 5 - PRAZOS MÉDIOS

(fonte: e-Gestão e IGEST)

### 5.3 - Fase de Execução

	QTDE	DIAS	DIAS GRP	DIAS FRM
Do início ao encerramento da execução - ente privado	299	1.282	891	823
Do início ao encerramento da execução - ente público	19	1.475	789	1.294
<b>Total / Média</b>	<b>318</b>	<b>1.293</b>	<b>871</b>	<b>850</b>

Período: 05/2021 a 01/2022



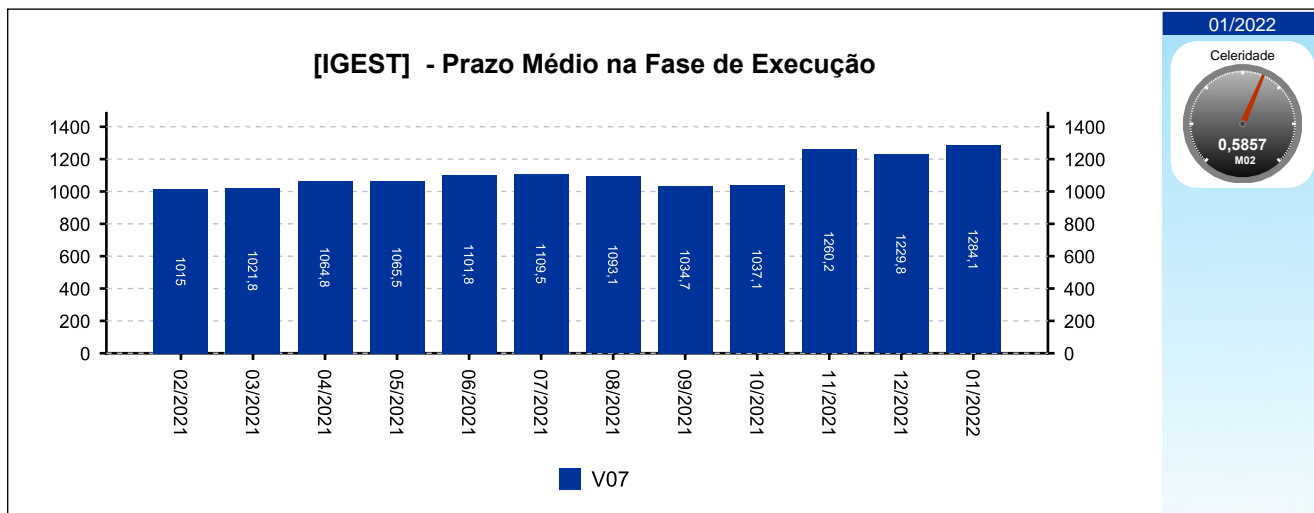




## 5 - PRAZOS MÉDIOS

(fonte: e-Gestão e IGEST)

### 5.3 - Fase de Execução





[Voltar](#)

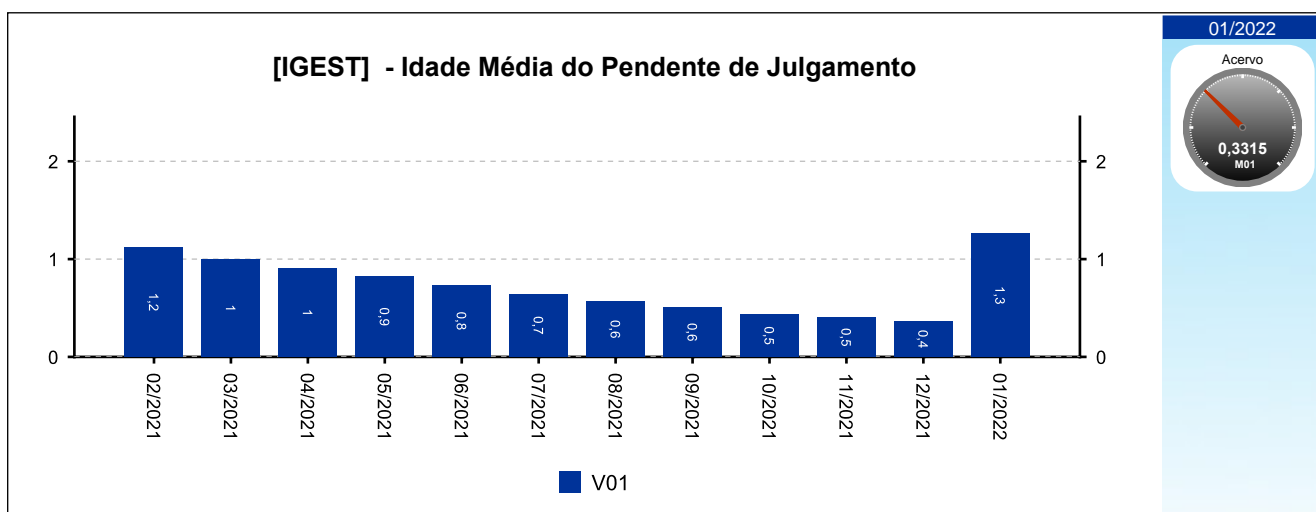
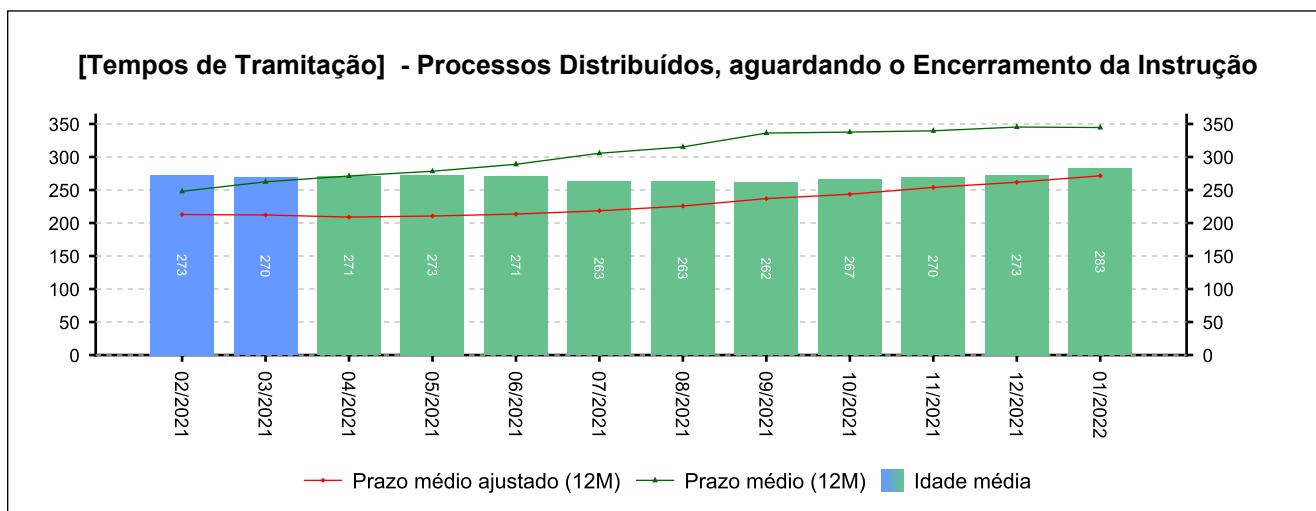
## 6 - MAIORES TEMPOS DE TRAMITAÇÃO

(fonte: e-Gestão e IGEST)

### 6.1 - Processos Distribuídos, aguardando o Encerramento da Instrução

PROCESSO	ENTRADA	DISTRIBUIÇÃO	IDADE
0010624-64.2017.5.15.0004	28/08/2018	07/04/2017	1.760
0011209-19.2017.5.15.0004	17/09/2018	03/07/2017	1.673
0011329-28.2018.5.15.0004	30/10/2018	30/10/2018	1.189
0011499-97.2018.5.15.0004	05/04/2019	06/12/2018	1.152
0011565-77.2018.5.15.0004	18/06/2019	18/12/2018	1.140

Período: até 01/2022





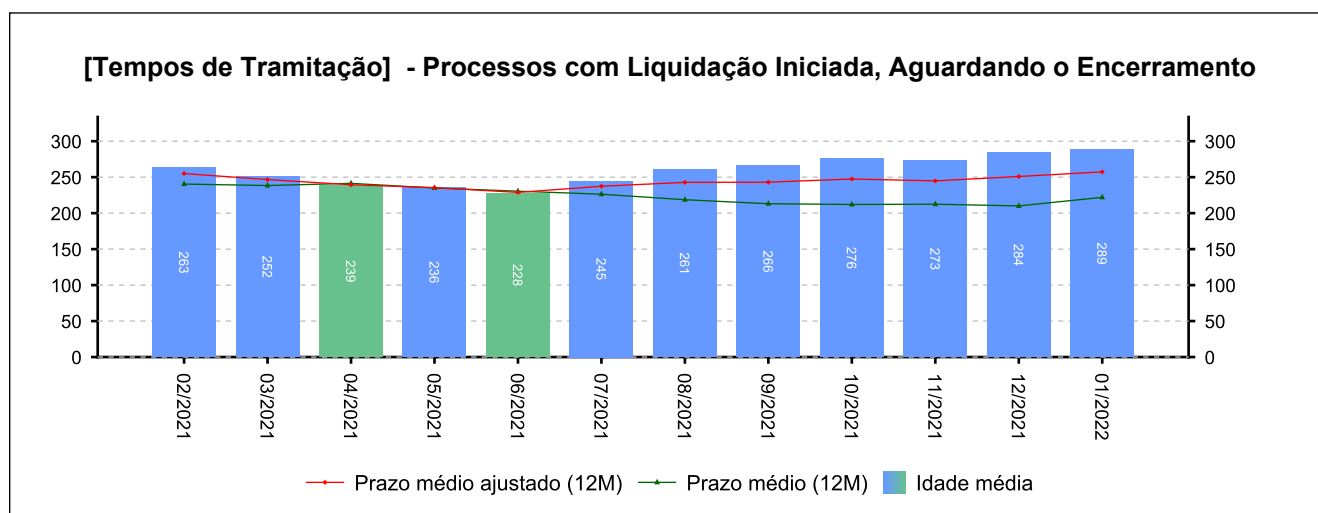
## 6 - MAIORES TEMPOS DE TRAMITAÇÃO

(fonte: e-Gestão e IGEST)

### 6.2 - Processos com Liquidação Iniciada, Aguardando o Encerramento

PROCESSO	ENTRADA	DISTRIBUIÇÃO	IDADE
0010406-07.2015.5.15.0004	20/10/2017	10/03/2015	1.564
0010089-76.2017.5.15.0153	10/04/2018	31/12/2017	1.392
0010060-56.2015.5.15.0004	17/04/2018	20/01/2015	1.385
0010415-66.2015.5.15.0004	13/07/2018	11/03/2015	1.298
0010172-25.2015.5.15.0004	25/07/2018	05/02/2015	1.286

Período: até 01/2022





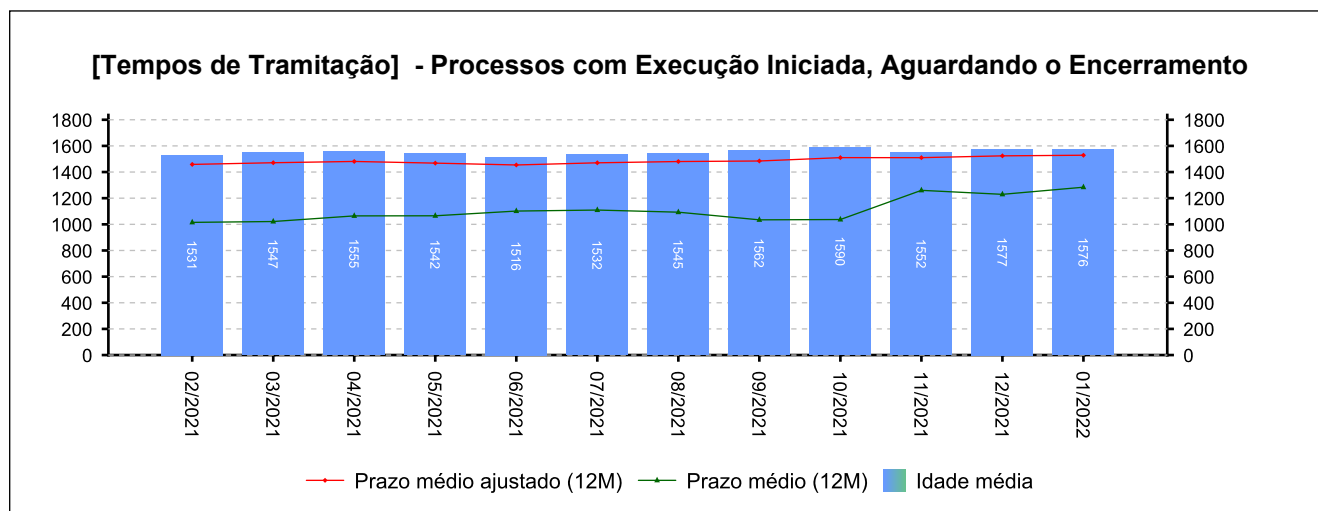
## 6 - MAIORES TEMPOS DE TRAMITAÇÃO

(fonte: e-Gestão e IGEST)

### 6.3 - Processos com Execução Iniciada, Aguardando o Encerramento

PROCESSO	ENTRADA	DISTRIBUIÇÃO	IDADE
0066200-92.1987.5.15.0004	23/10/1991	13/03/1987	11.058
0101900-27.1990.5.15.0004	19/05/1993	23/05/1990	10.484
0045900-36.1992.5.15.0004	31/05/1993	24/03/1992	10.472
0087300-93.1993.5.15.0004	20/07/1993	07/06/1993	10.422
0059700-29.1995.5.15.0004	05/01/1996	22/03/1995	9.523

Período: até 01/2022





## 6 - MAIORES TEMPOS DE TRAMITAÇÃO

(fonte: e-Gestão e IGEST)

### 6.4 - Resumo

	MAIOR IDADE (DIAS)	MÉDIA (DIAS)	PRAZO MÉDIO (DIAS)	PRAZO MÉDIO ESTIMADO (DIAS)*
Da Distribuição até o Encerramento da Instrução	1760	282	345	271
Do Início ao Encerramento da Liquidação	1564	288	222	257
Do Início ao Encerramento da Execução	11058	1576	1284	1529

*Período: até 01/2022*

\*Valor estimado do respectivo prazo médio caso os processos deixassem a pendência, em dias.

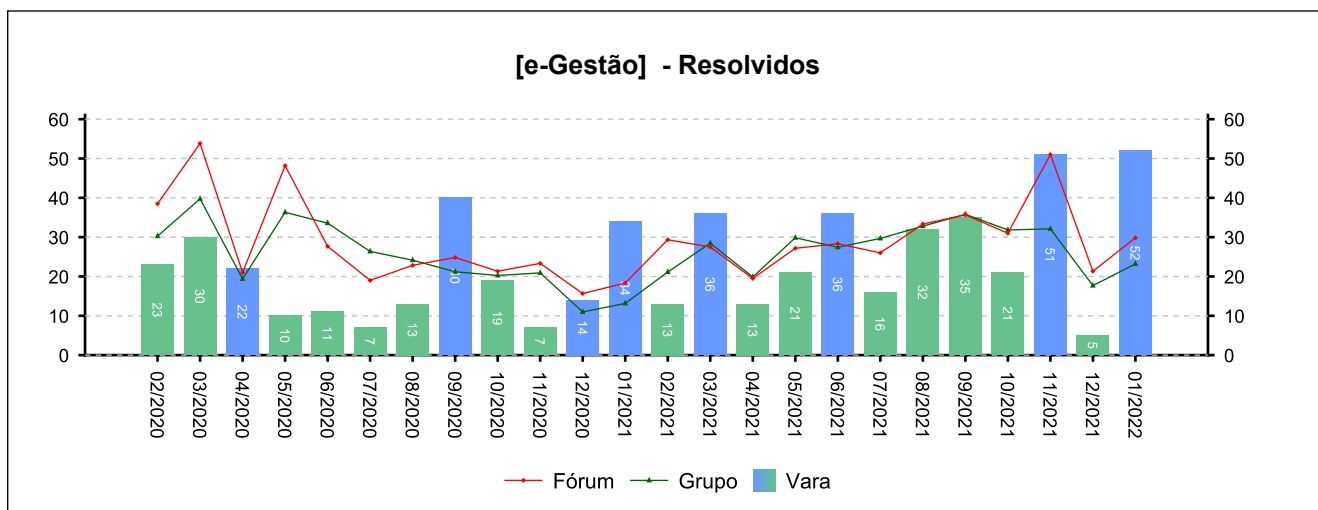
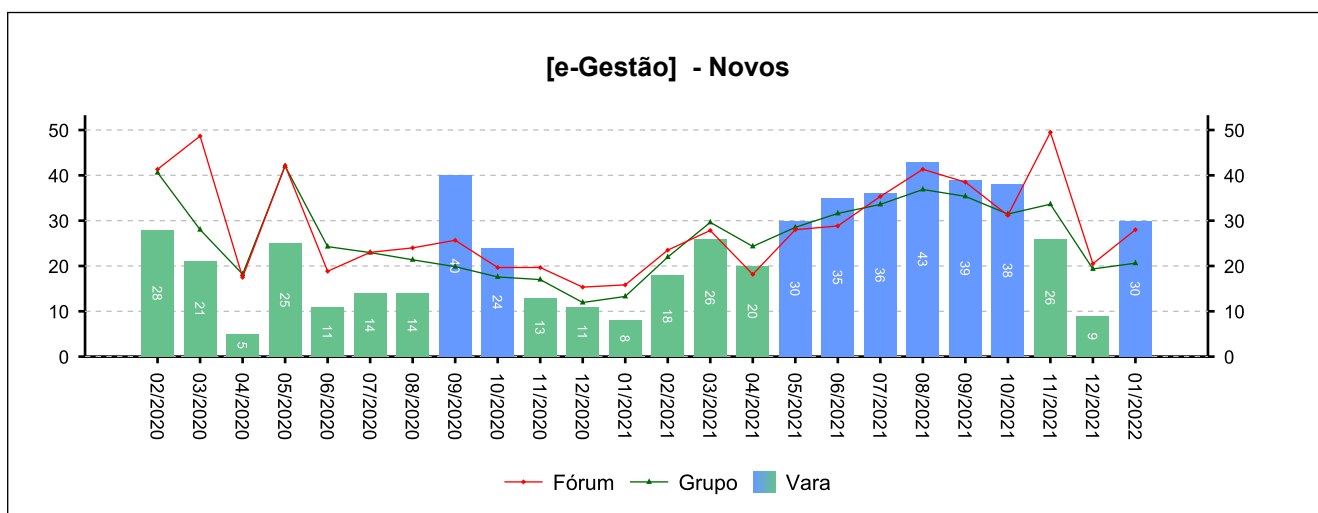


## 7 - INCIDENTES PROCESSUAIS

(fonte: e-Gestão)

### 7.1 - Embargos de declaração

NOVOS	RESOLVIDOS	PENDENTES
286	269	38
Período: 05/2021 a 01/2022		

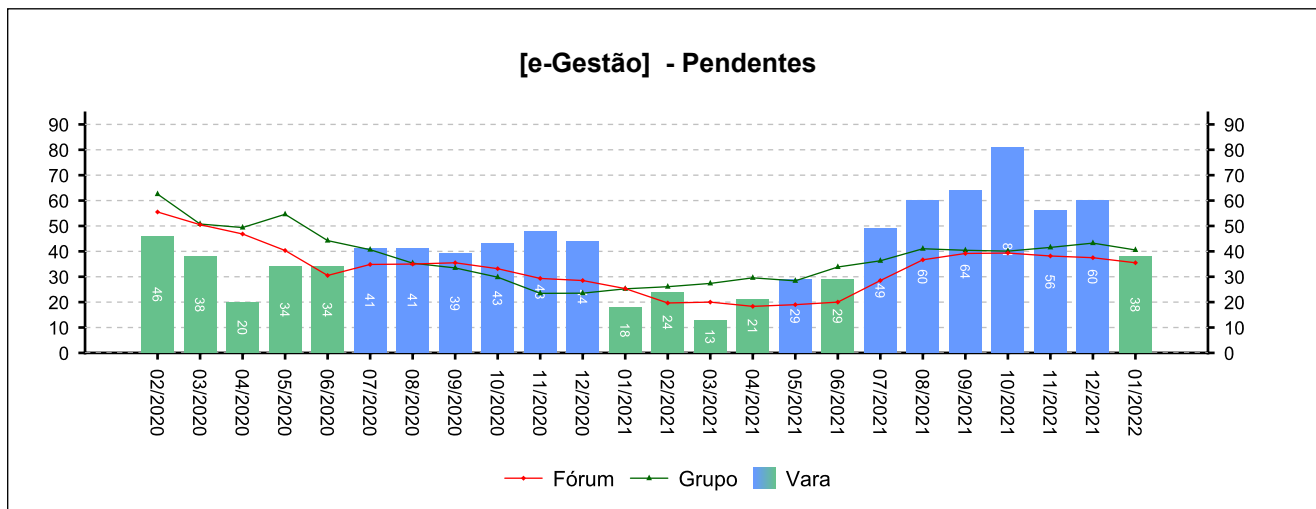




## 7 - INCIDENTES PROCESSUAIS

(fonte: e-Gestão)

### 7.1 - Embargos de declaração



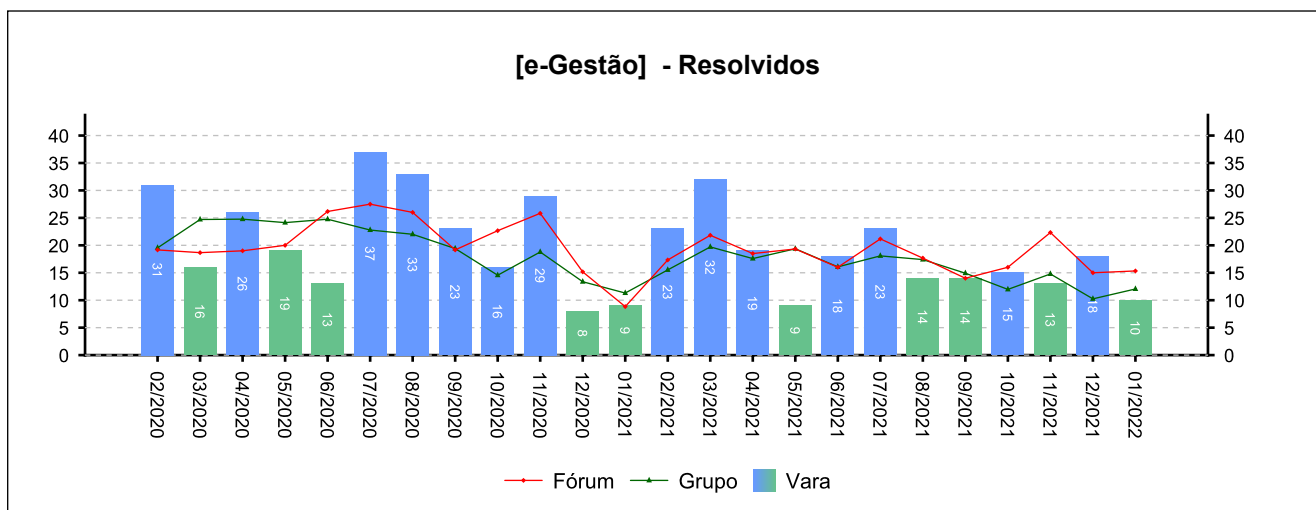
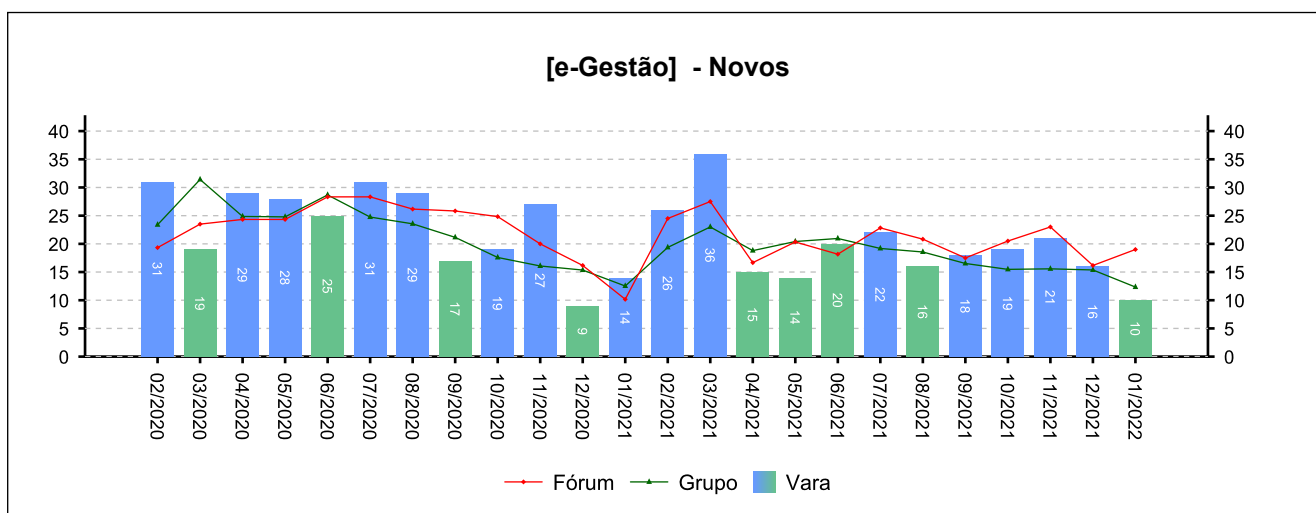


## 7 - INCIDENTES PROCESSUAIS

(fonte: e-Gestão)

### 7.2 - Tutelas Provisórias

NOVOS	RESOLVIDOS	PENDENTES
156	134	2
Período: 05/2021 a 01/2022		



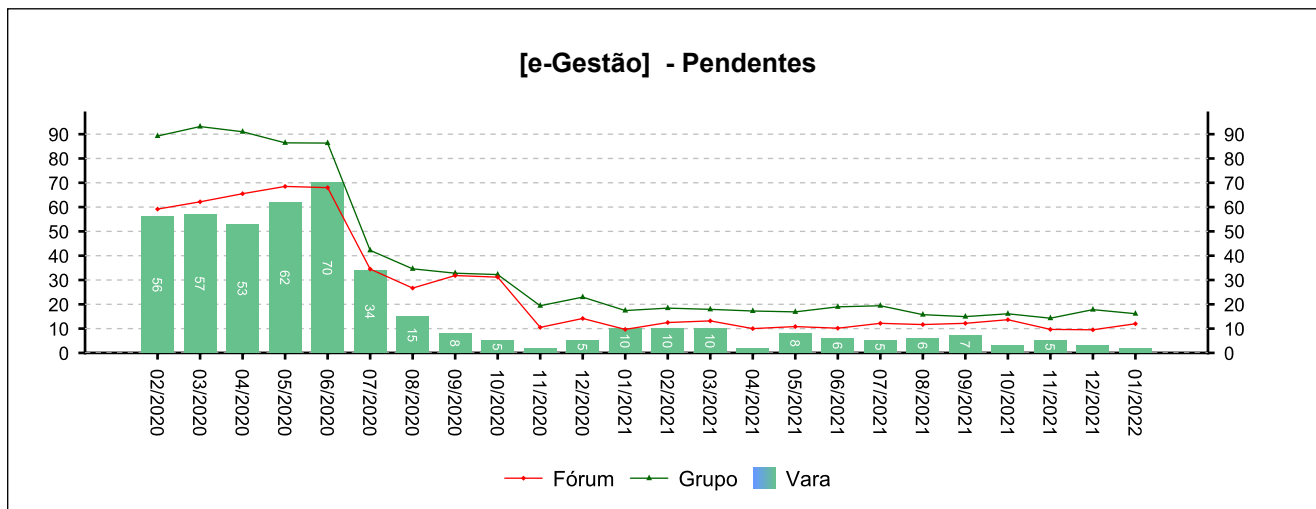




## 7 - INCIDENTES PROCESSUAIS

(fonte: e-Gestão)

### 7.2 - Tutelas Provisórias



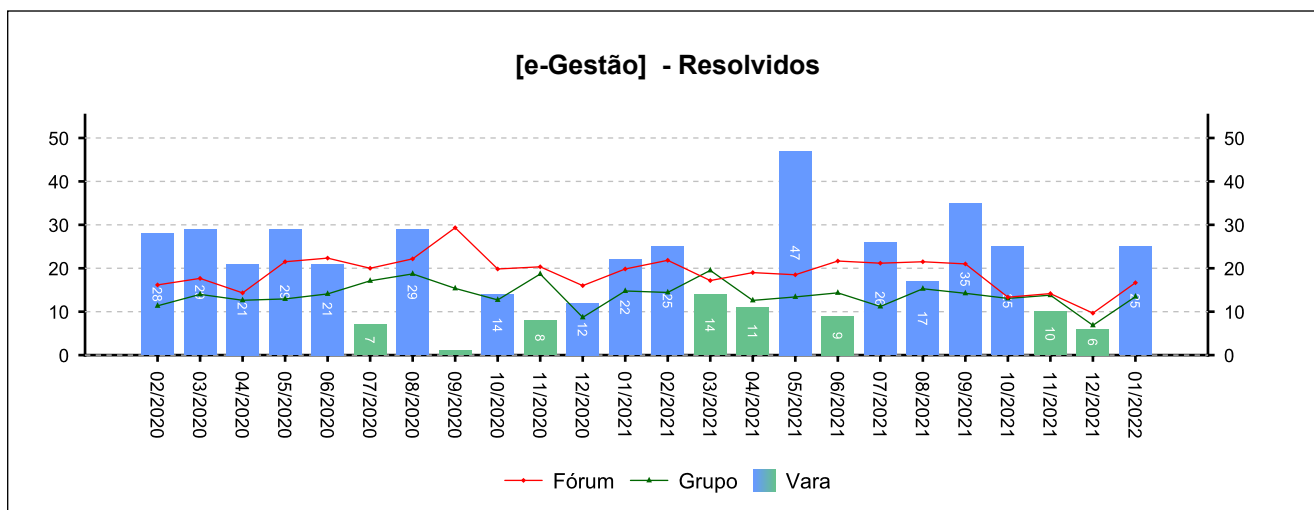
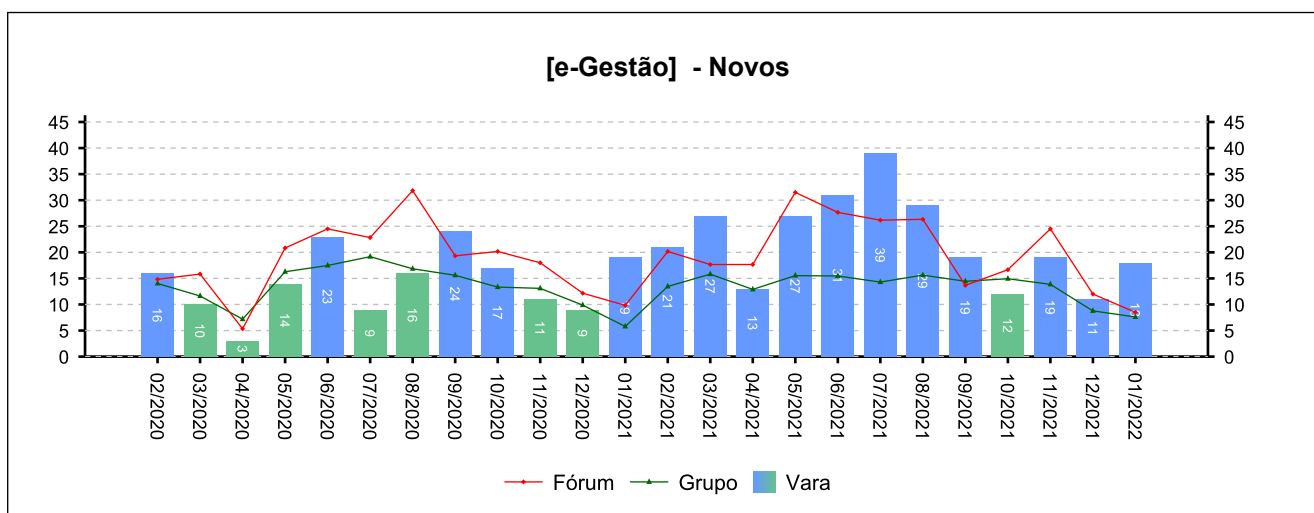


## 7 - INCIDENTES PROCESSUAIS

(fonte: e-Gestão)

### 7.3 - Incidentes na Liquidação/Execução

NOVOS	RESOLVIDOS	PENDENTES
205	200	74
Período: 05/2021 a 01/2022		

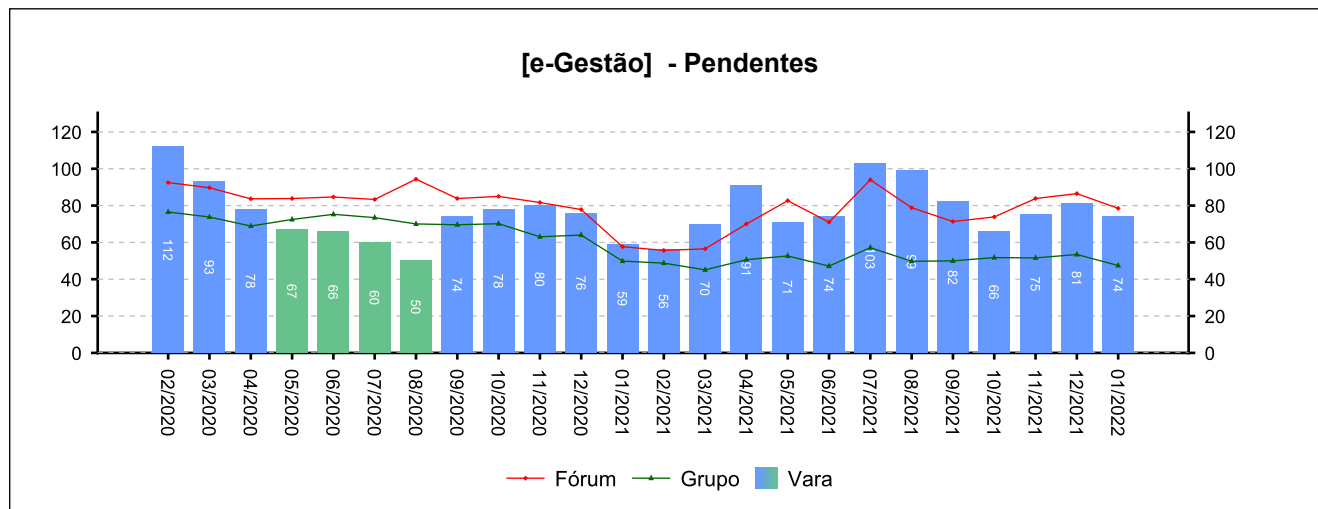




## 7 - INCIDENTES PROCESSUAIS

(fonte: e-Gestão)

### 7.3 - Incidentes na Liquidação/Execução





## 7 - INCIDENTES PROCESSUAIS

(fonte: e-Gestão)

### 7.4 - Total de Incidentes

NOVOS	RESOLVIDOS	PENDENTES
647	603	114
<i>Período: 05/2021 a 01/2022</i>		



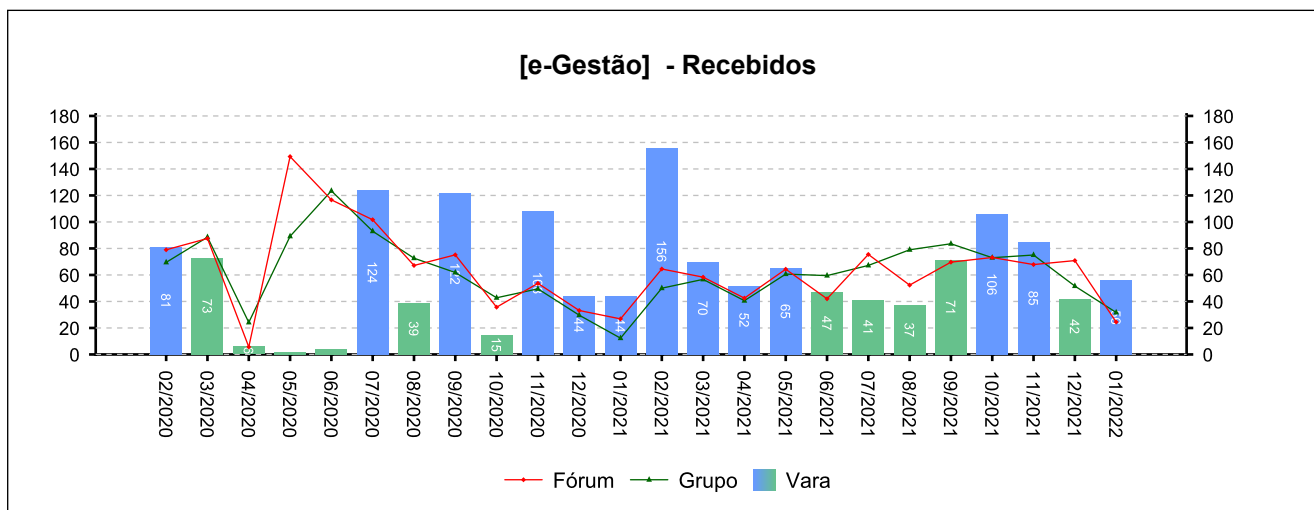
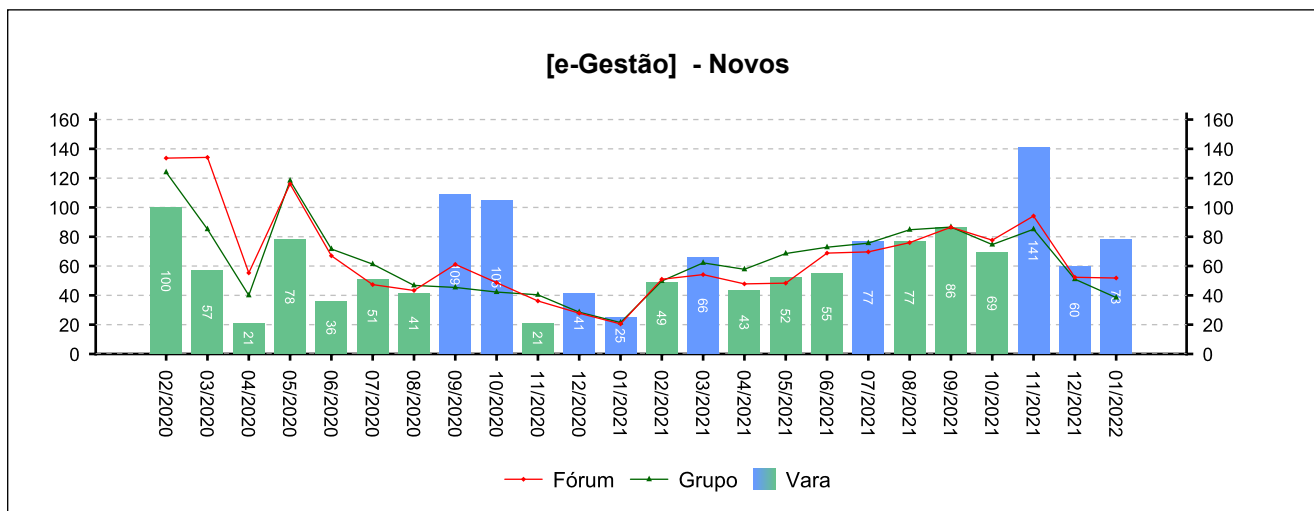
## 8 - RECURSOS

(fonte: e-Gestão)

[Voltar](#)

### 8.1 - Recurso Ordinário

NOVOS	COM JUÍZO DE ADMISSIBILIDADE	SEM JUÍZO DE ADMISSIBILIDADE
695	550	223
<i>Período: 05/2021 a 01/2022</i>		

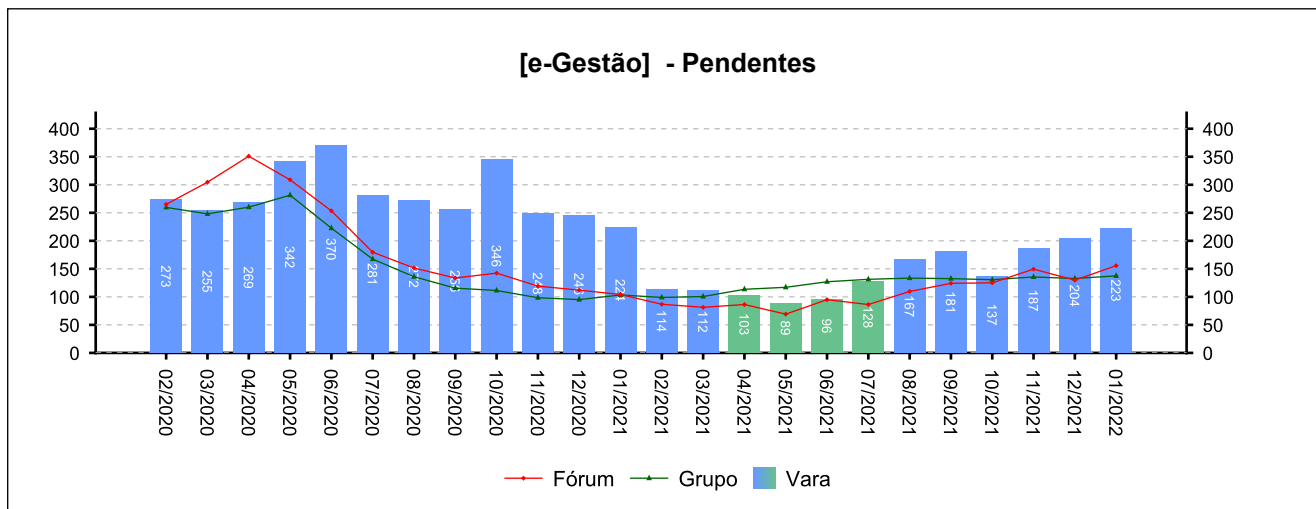




## 8 - RECURSOS

(fonte: e-Gestão)

### 8.1 - Recurso Ordinário



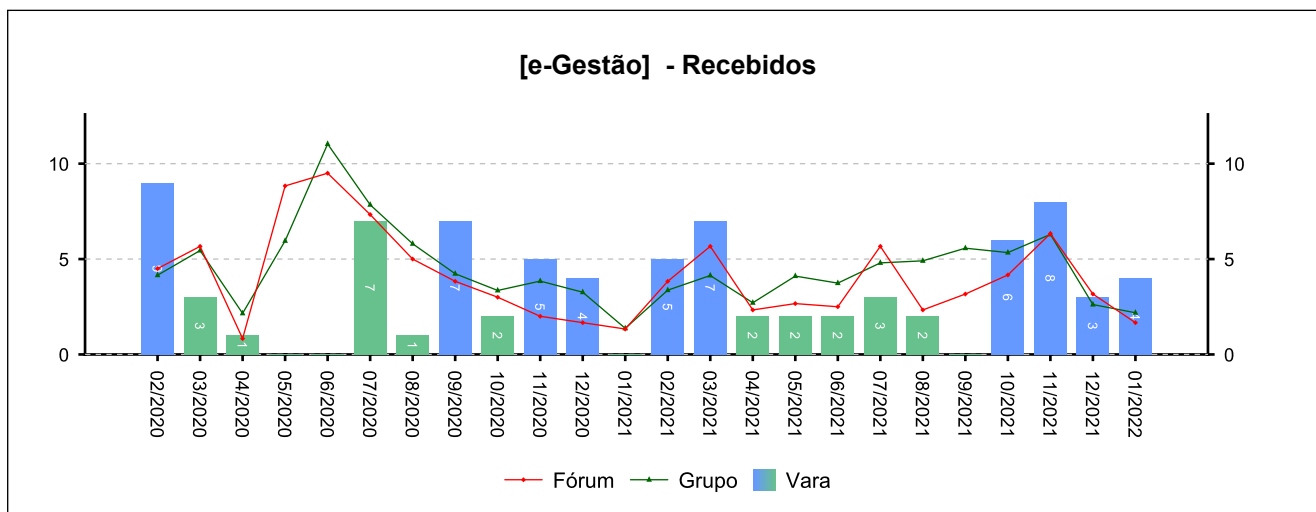
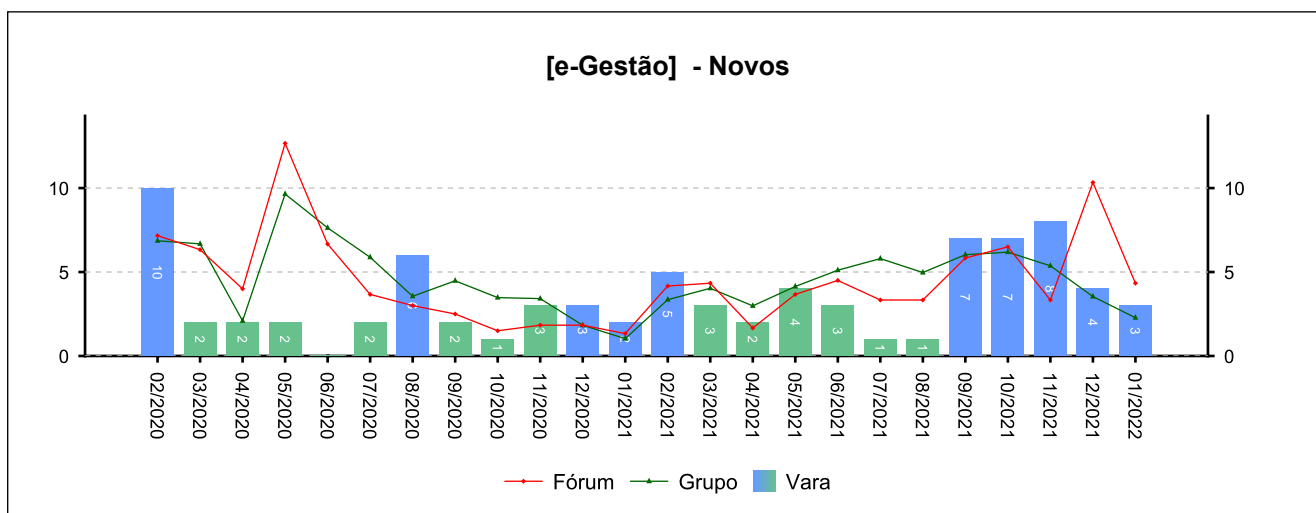


## 8 - RECURSOS

(fonte: e-Gestão)

### 8.2 - Recurso Adesivo

NOVOS	COM JUÍZO DE ADMISSIBILIDADE	SEM JUÍZO DE ADMISSIBILIDADE
38	30	8
<i>Período: 05/2021 a 01/2022</i>		

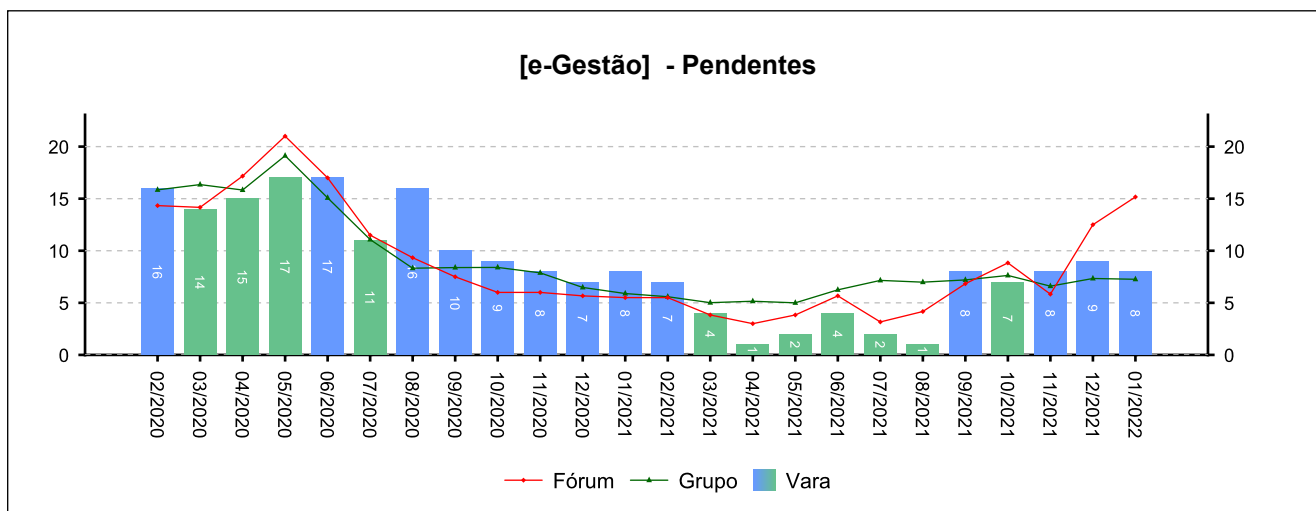




## 8 - RECURSOS

(fonte: e-Gestão)

### 8.2 - Recurso Adesivo





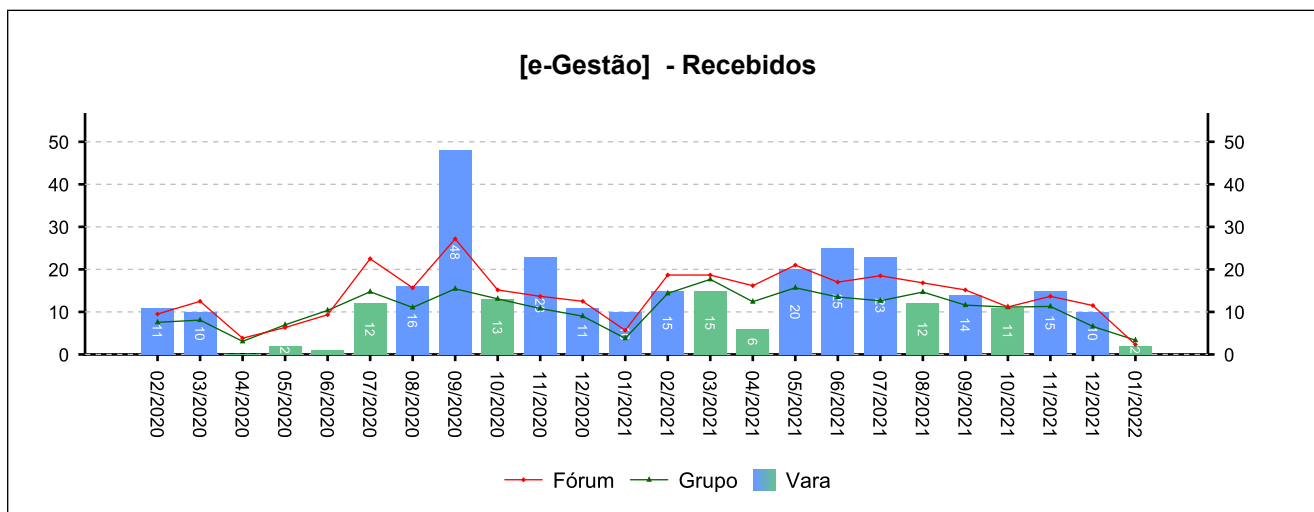
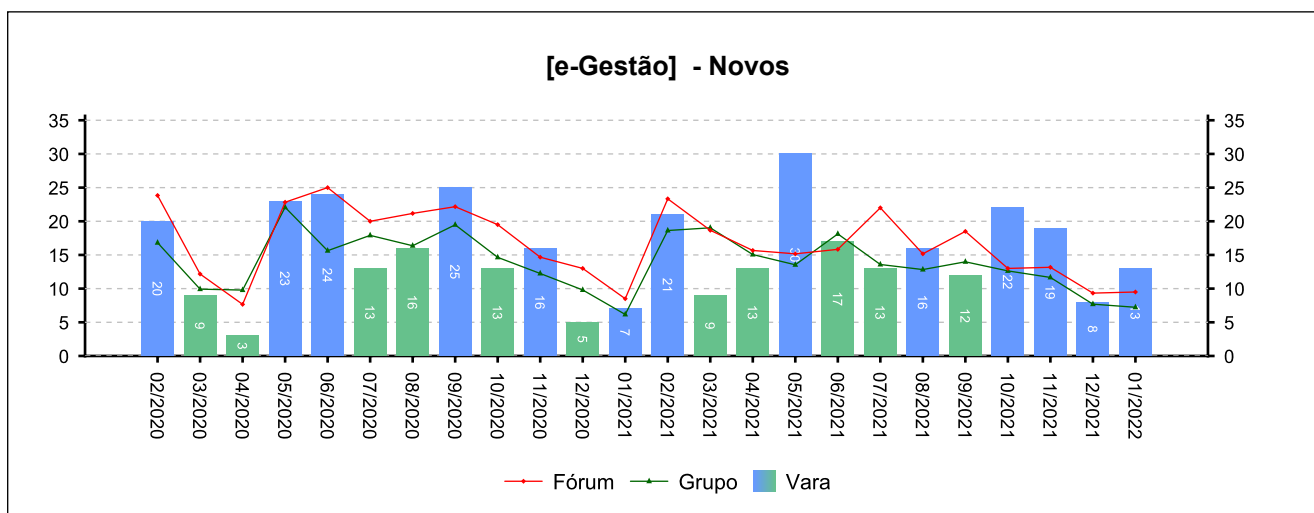


## 8 - RECURSOS

(fonte: e-Gestão)

### 8.3 - Agravo de petição

NOVOS	COM JUÍZO DE ADMISSIBILIDADE	SEM JUÍZO DE ADMISSIBILIDADE
150	132	20
<i>Período: 05/2021 a 01/2022</i>		

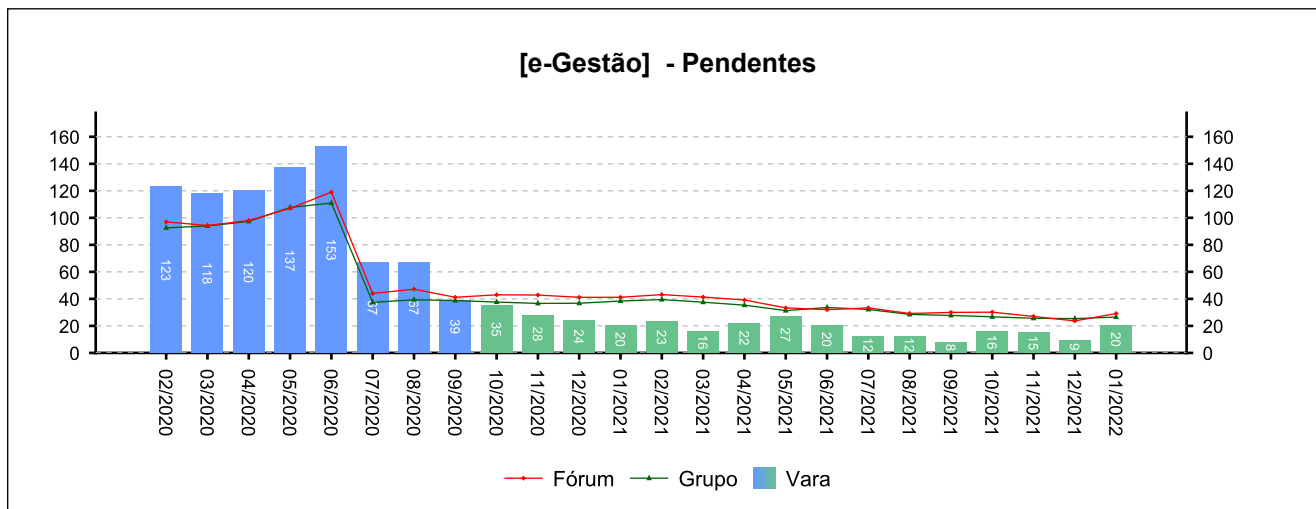




## 8 - RECURSOS

(fonte: e-Gestão)

### 8.3 - Agravo de petição





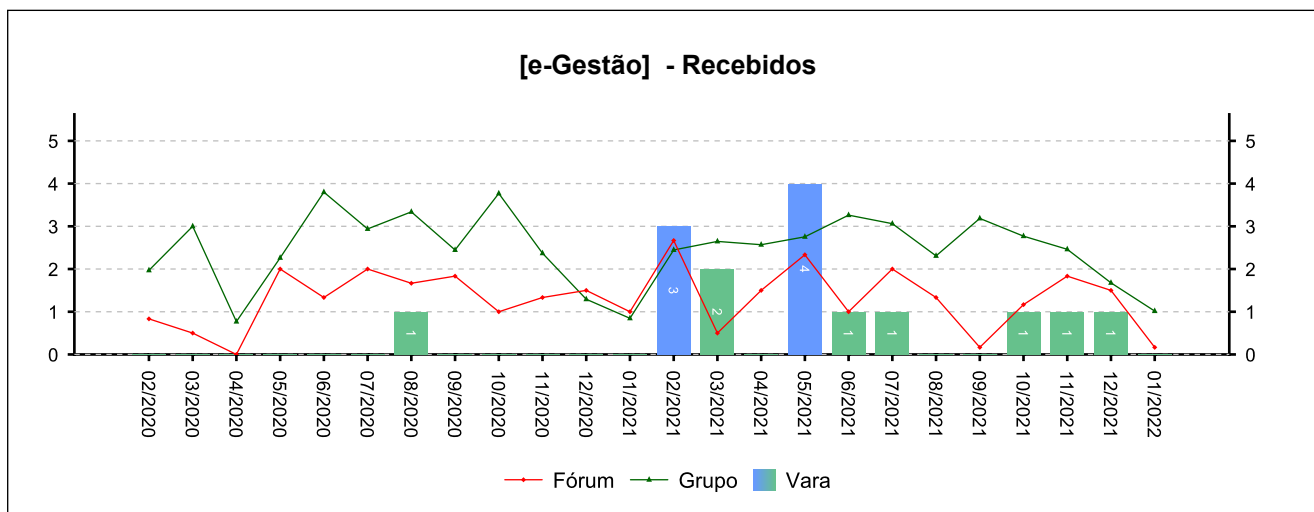
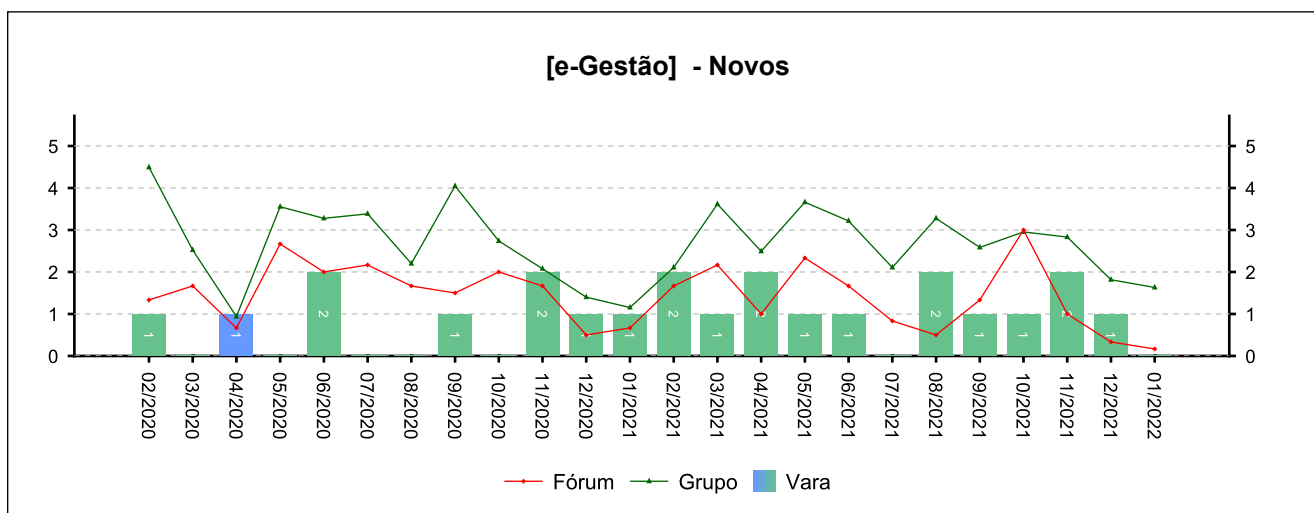
## 8 - RECURSOS

(fonte: e-Gestão)

### 8.4 - Agravo de Instrumento

NOVOS	COM JUÍZO DE ADMISSIBILIDADE	SEM JUÍZO DE ADMISSIBILIDADE
9	9	2

Período: 05/2021 a 01/2022

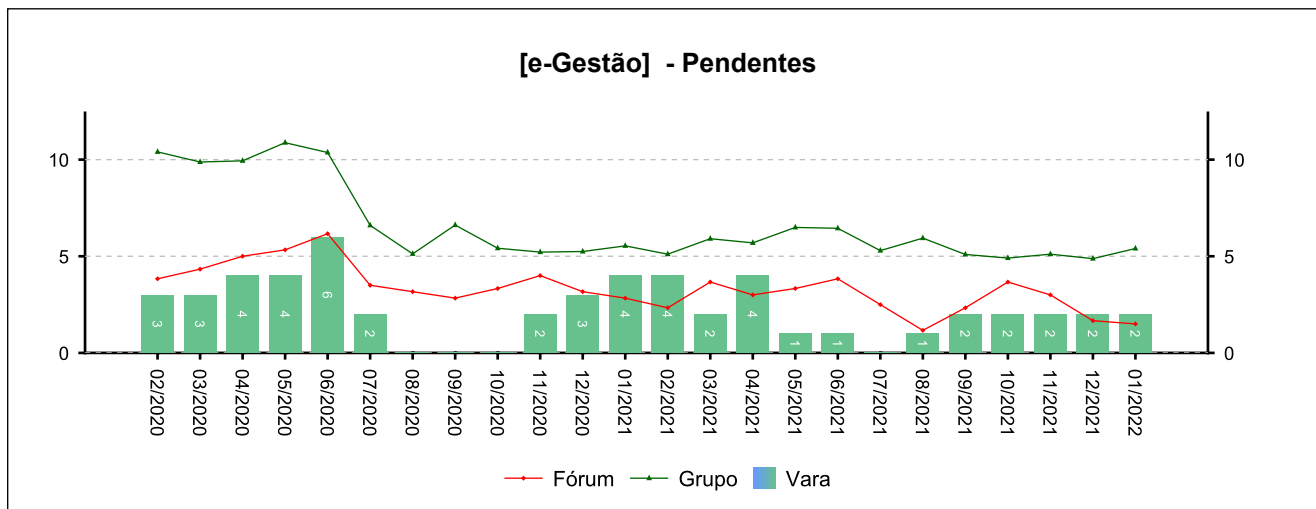




## 8 - RECURSOS

(fonte: e-Gestão)

### 8.4 - Agravo de Instrumento





## 8 - RECURSOS

(fonte: e-Gestão)

### 8.5 - Total de Recursos

NOVOS	COM JUÍZO DE ADMISSIBILIDADE	SEM JUÍZO DE ADMISSIBILIDADE
892	721	253
<i>Período: 05/2021 a 01/2022</i>		

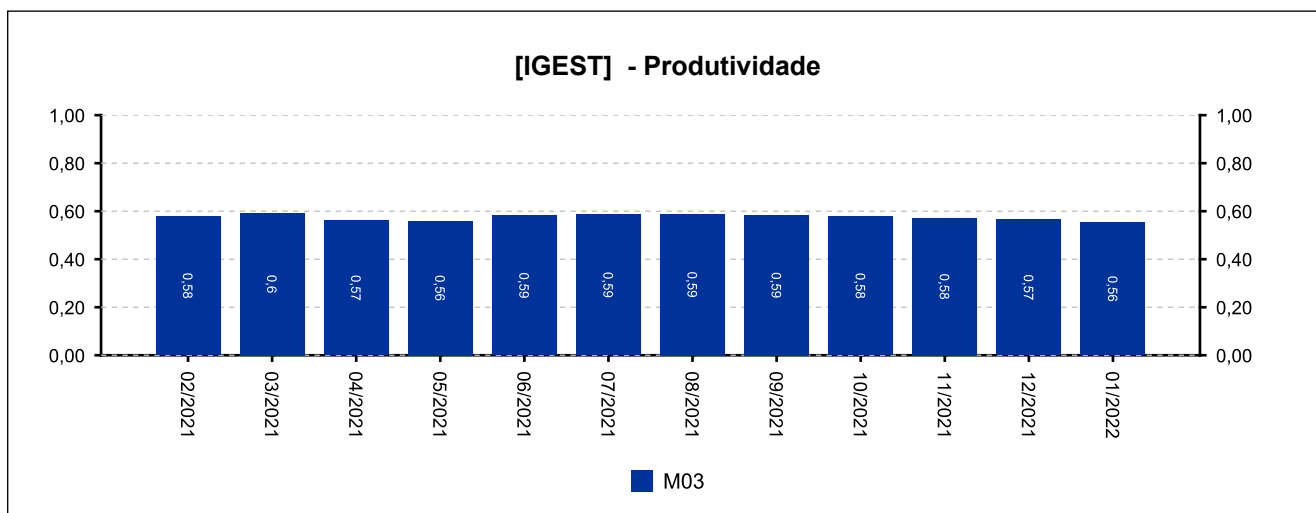
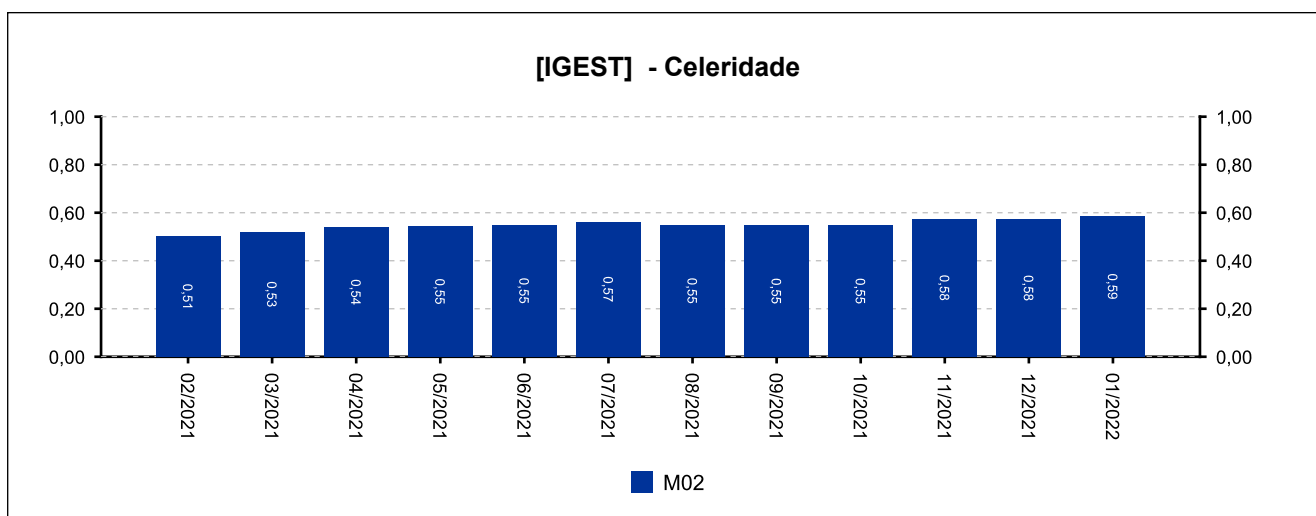
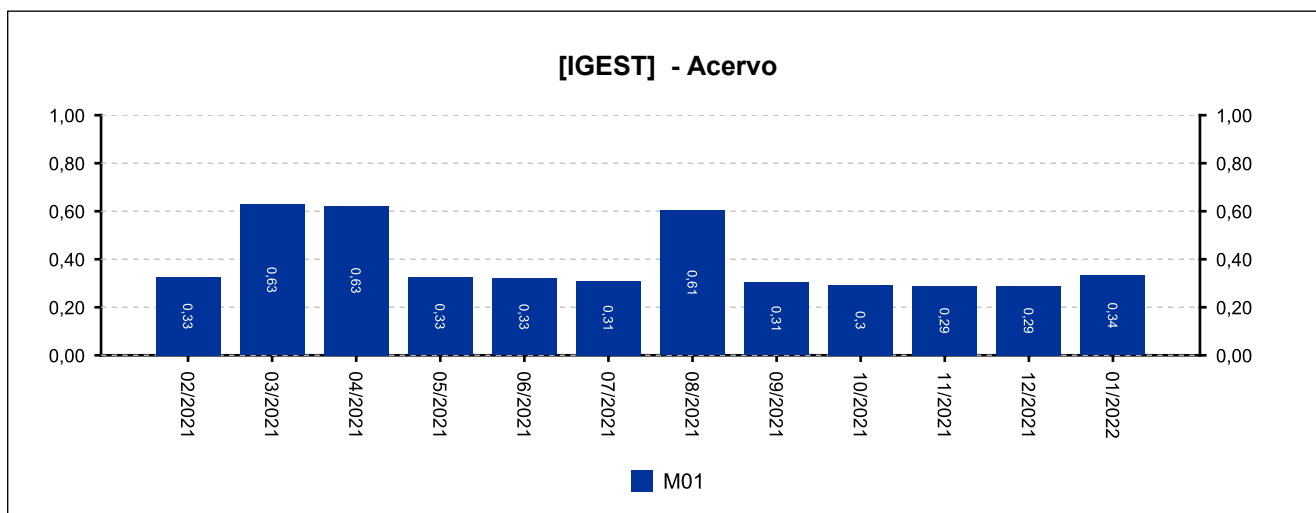


## 9 - ÍNDICE NACIONAL DE GESTÃO DE DESEMPENHO DA JUSTIÇA DO TRABALHO

[Voltar](#)

(fonte: e-SInCor - IGEST e Horus - TRT8)

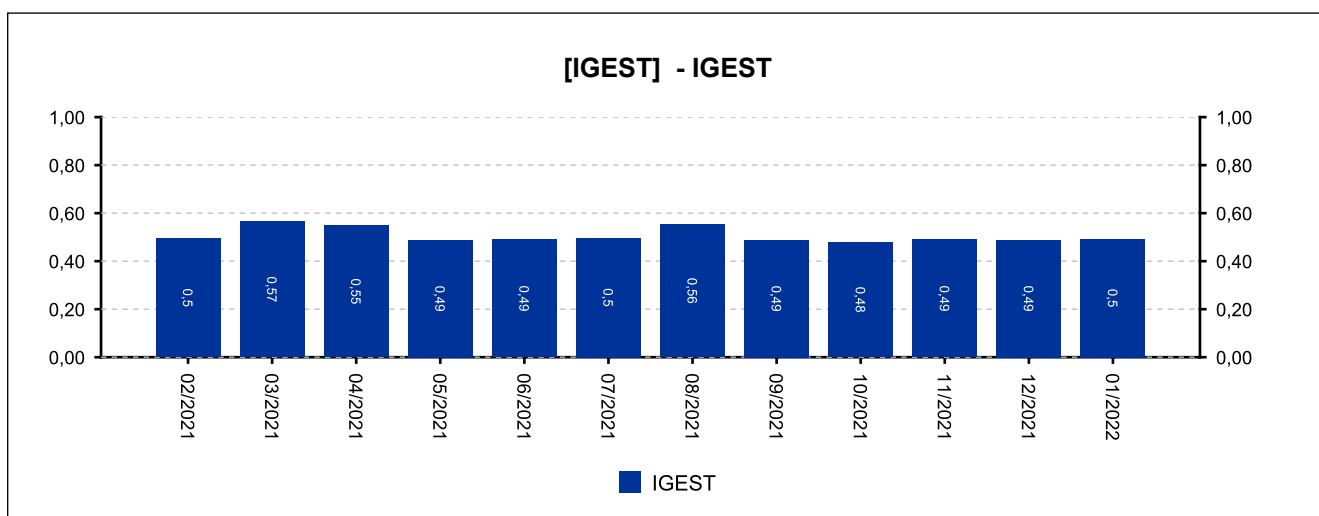
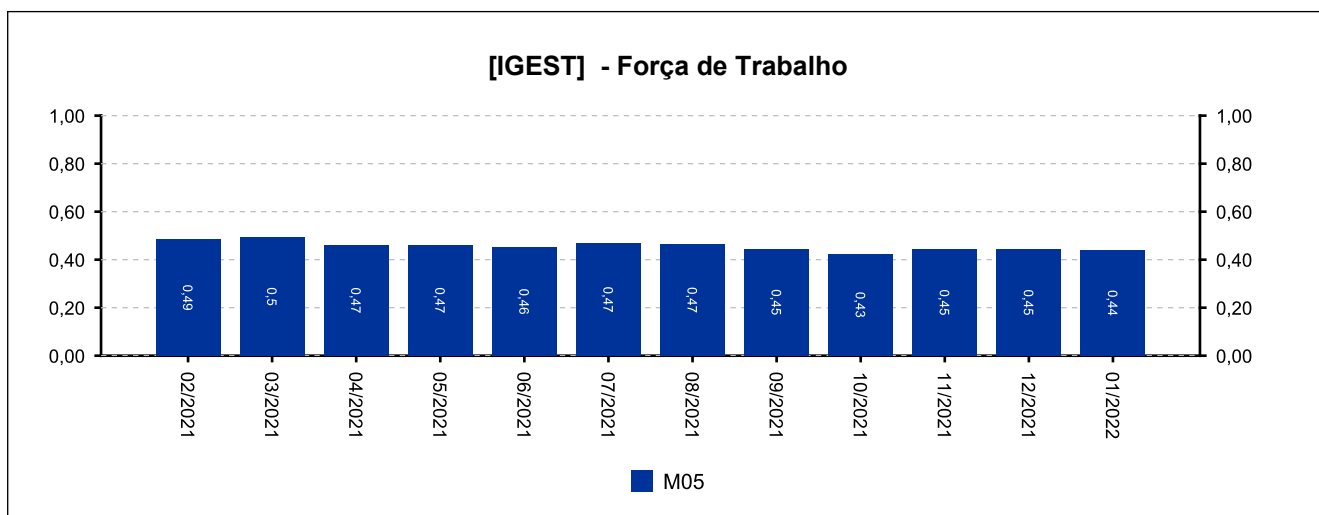
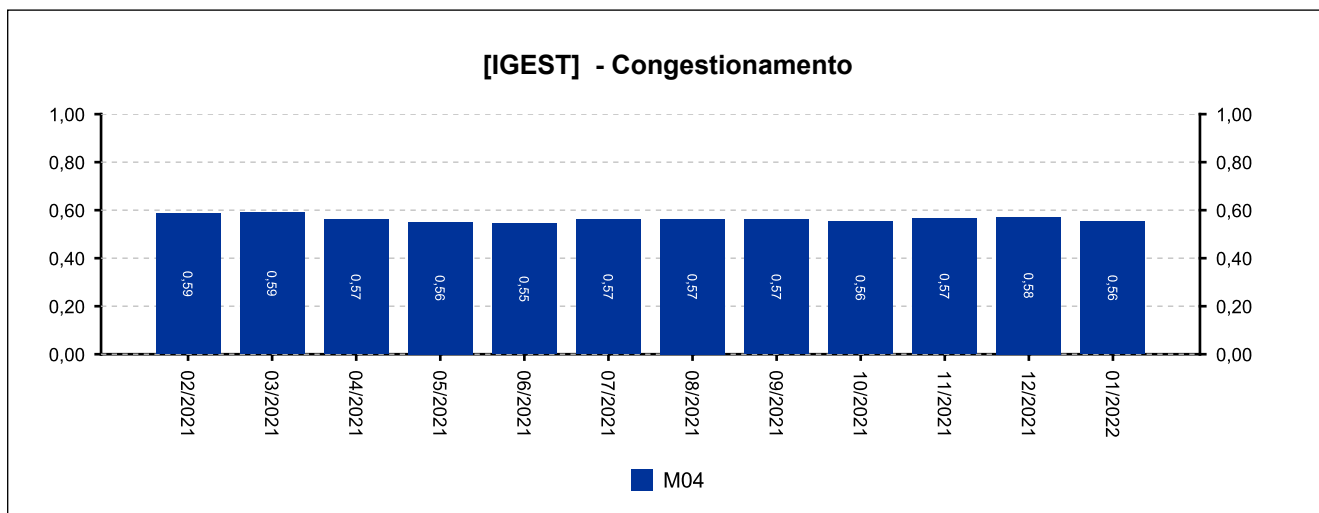
DATA IGEST	M01	M02	M03	M04	M05	IGEST
11/2021	0,2888	0,5747	0,5721	0,5663	0,4437	0,4891
12/2021	0,2890	0,5725	0,5649	0,5721	0,4434	0,4884
01/2022	0,3315	0,5857	0,5533	0,5532	0,4390	0,4925





## 9 - ÍNDICE NACIONAL DE GESTÃO DE DESEMPENHO DA JUSTIÇA DO TRABALHO

(fonte: e-SInCor - IGEST e Horus - TRT8)





## 10.1 - AFERIÇÃO DE RESULTADOS - SOLUCIONADOS [02/2021 a 01/2022]

(fonte: e-Gestão e Relatório de Aferição de Resultados)

[Voltar](#)

Processos - Informações Individuais	Quantidade	Média Mensal	
		Total	RARIA*
Processos solucionados - com exame de mérito (conciliações) [A]	590	49,2	67,6
Processos solucionados - com exame de mérito (exceto conciliações) [B]	859	71,6	98,4
Processos solucionados - com exame de mérito [A + B]	1.449	120,8	165,9
Processos solucionados - sem exame de mérito	93	7,8	10,6
Incidentes Processuais Resolvidos	785	65,4	89,9
Dias-Juiz	262	21,8	---

\*Aferição de Resultado Individual Aproximado

Processos - Informações do Grupo	Quantidade	Média Mensal	
		Total	RARIA*
Processos solucionados - com exame de mérito (conciliações) [A]	42.895	55,0	38,4
Processos solucionados - com exame de mérito (exceto conciliações) [B]	57.956	74,3	51,9
Processos solucionados - com exame de mérito [A + B]	100.851	129,3	90,3
Processos solucionados - sem exame de mérito	10.480	13,4	9,4
Incidentes Processuais Resolvidos	44.276	56,8	39,7
Dias-Juiz	33.487	42,9	---

\*Aferição de Resultado Individual Aproximado

Processos - Informações do TRT15	Quantidade	Média Mensal	
		Total	RARIA*
Processos solucionados - com exame de mérito (conciliações) [A]	88.614	48,3	38,0
Processos solucionados - com exame de mérito (exceto conciliações) [B]	115.599	63,0	49,5
Processos solucionados - com exame de mérito [A + B]	204.213	111,2	87,5
Processos solucionados - sem exame de mérito	21.751	11,8	9,3
Incidentes Processuais Resolvidos	84.564	46,1	36,2
Dias-Juiz	69.998	38,1	---

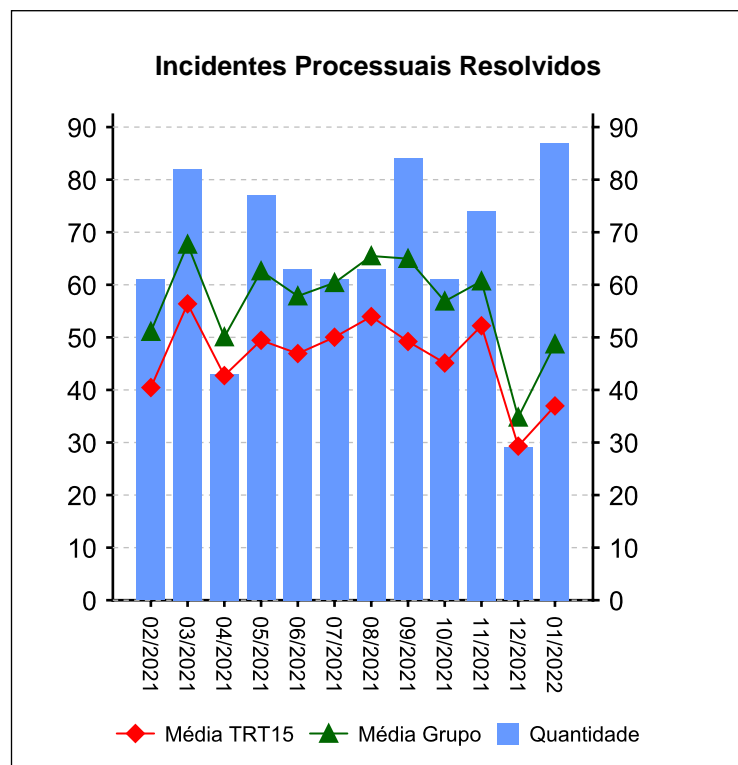
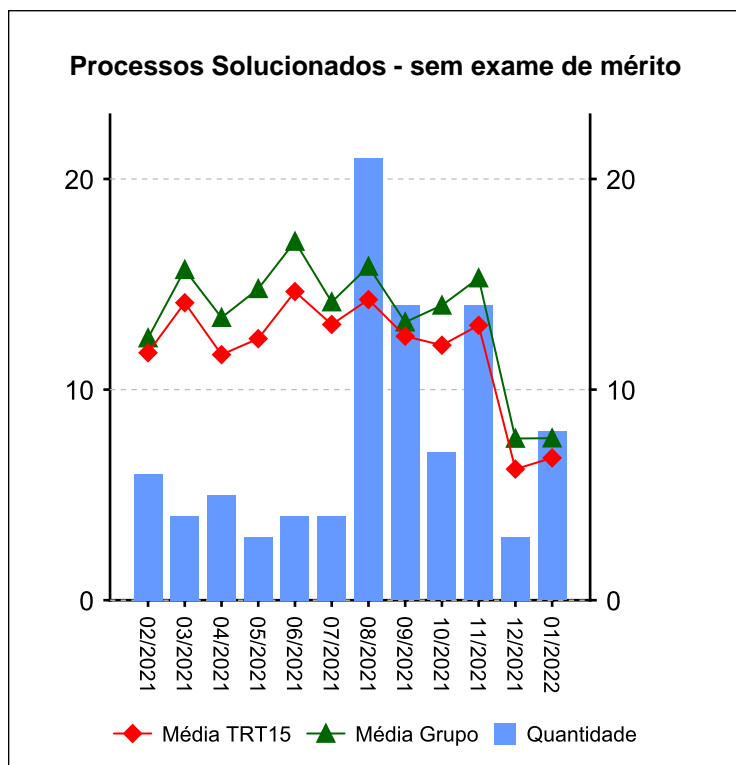
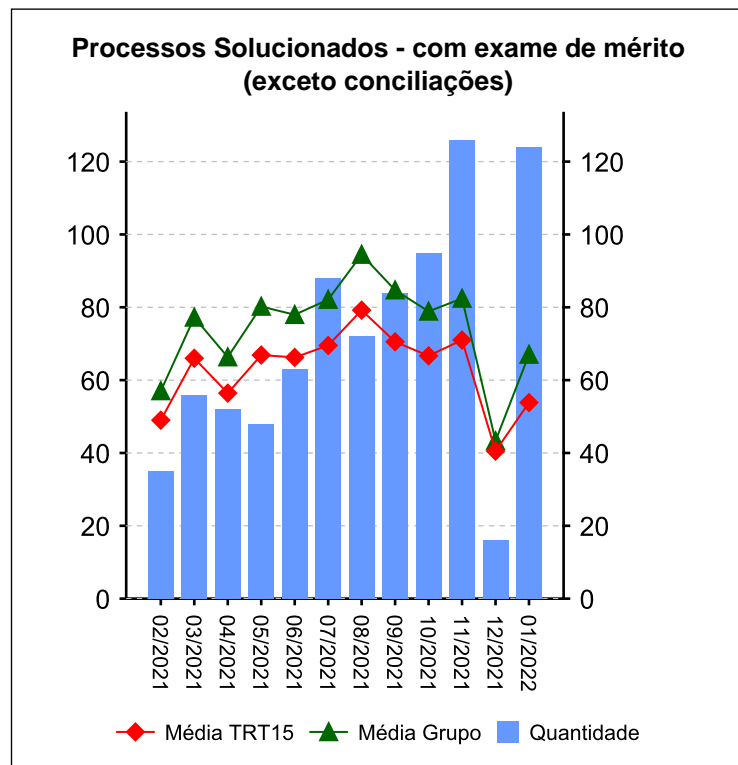
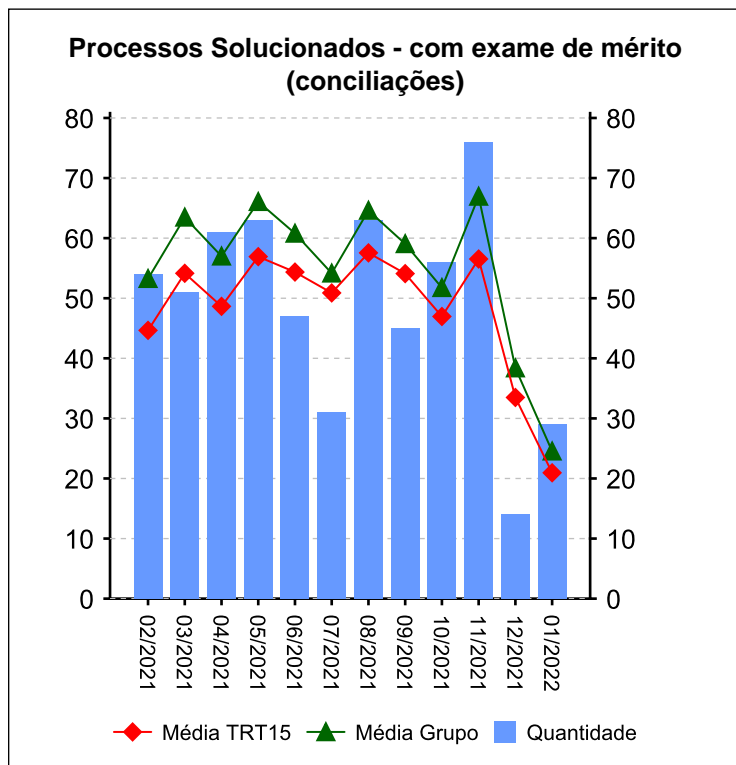
\*Aferição de Resultado Individual Aproximado



### 10.1 - AFERIÇÃO DE RESULTADOS - SOLUCIONADOS [02/2021 a 01/2022]

(fonte: e-Gestão e Relatório de Aferição de Resultados)

## Resumo - Processos





## 10.2 - AFERIÇÃO DE RESULTADOS - AUDIÊNCIAS [02/2021 a 01/2022]

(fonte: e-Gestão e Relatório de Aferição de Resultados)

Informações Individuais	Quantidade	Média Mensal	
		Total	RARIA*
Sessões de audiência realizadas - inicial	1.478	123,2	169,2
Sessões de audiência realizadas - instrução	893	74,4	102,3
Sessões de audiência realizadas - una	1	0,1	0,1
Sessões de audiência realizadas - conciliação na fase de conhecimento	75	6,3	8,6
Sessões de audiência realizadas - conciliação na fase de execução	330	27,5	37,8
Sessões de audiência realizadas - justificação prévia	0	0,0	0,0
Sessões de audiência realizadas - instrução e julgamento	0	0,0	0,0
Sessões de audiência realizadas - encerramento de instrução	0	0,0	0,0
Sessões de audiência realizadas - inquirição de testemunha (juízo	0	0,0	0,0
Sessões de audiência realizadas - una + instrução	894	74,5	102,4
Sessões de audiência realizadas - conciliação conhecimento + execução	405	33,8	46,4
Dias-Juiz	262	21,8	---

\*Aferição de Resultado Individual Aproximado

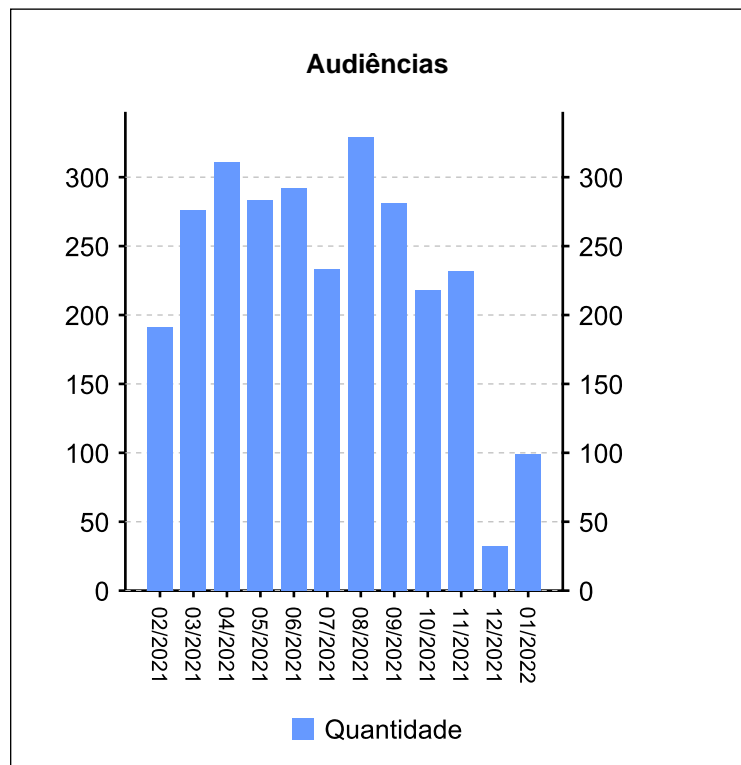
Informações do Grupo	Quantidade	Média Mensal	
		Total	RARIA*
Dias-Juiz	33.487	42,9	---

Informações do TRT15	Quantidade	Média Mensal	
		Total	RARIA*
Dias-Juiz	69.998	38,1	---

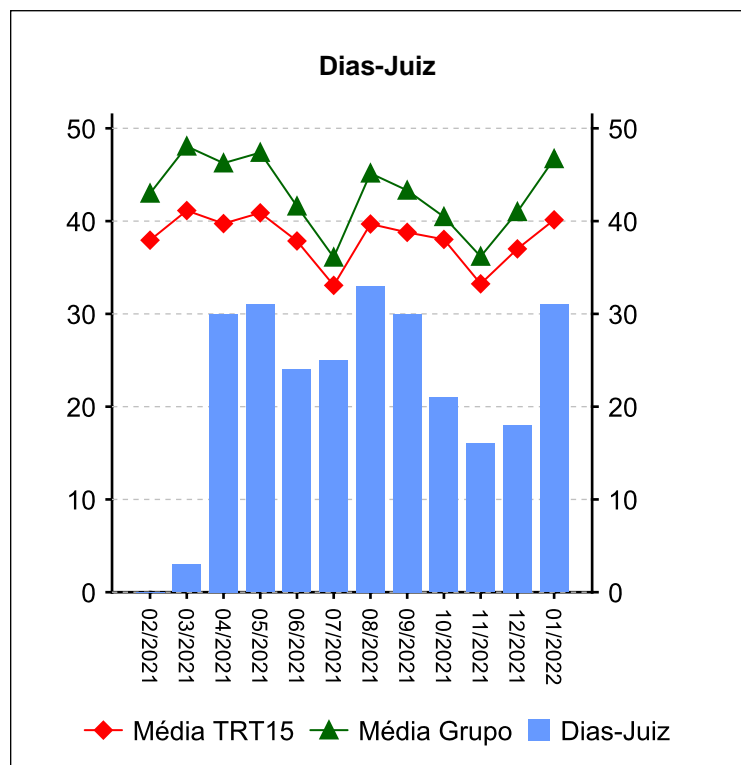
## 10.2 - AFERIÇÃO DE RESULTADOS - AUDIÊNCIAS [02/2021 a 01/2022]

(fonte: e-Gestão e Relatório de Aferição de Resultados)

### Resumo - Audiências



Audiências	Conciliação Conhec.	Conciliação Exec.	Inicial	Instrução	UNA	Total
02/2021	7	18	117	49	0	191
03/2021	7	22	157	90	0	276
04/2021	11	9	204	87	0	311
05/2021	16	40	137	90	0	283
06/2021	13	47	148	84	0	292
07/2021	6	3	145	79	0	233
08/2021	5	40	179	104	1	329
09/2021	8	28	147	98	0	281
10/2021	2	39	110	67	0	218
11/2021	0	20	133	79	0	232
12/2021	0	0	0	32	0	32
01/2022	0	64	1	34	0	99
<b>Total</b>	<b>75</b>	<b>330</b>	<b>1478</b>	<b>893</b>	<b>1</b>	<b>2777</b>



Dias-Juiz	
Mês/Ano	Qtd
02/2021	0
03/2021	3
04/2021	30
05/2021	31
06/2021	24
07/2021	25
08/2021	33
09/2021	30
10/2021	21
11/2021	16
12/2021	18
01/2022	31
<b>Média Mensal</b>	<b>21,8</b>

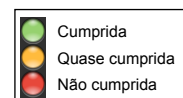
## 11 - METAS NACIONAIS [até 01/2022]

(fonte: e-Gestão e Relatório de Acompanhamento de Metas)

### Meta 1 [CNJ 2021] - Julgar mais processos que os distribuídos

Julgar quantidade maior de processos de conhecimento do que os distribuídos no ano corrente

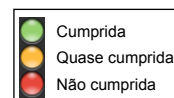
Casos Novos	Solucionados	Meta	Pendentes de Solução	Média Mensal de Casos Novos	Média Mensal de Processos Solucionados	Grau de Cumprimento
1623	1422	1623	201	135	118	88 %



### Meta 2 [CNJ 2021] - Julgar processos mais antigos

Identificar e julgar, até 31/12/2021, pelo menos 93% dos processos distribuídos até 31/12/2019

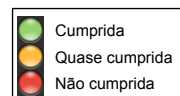
Processos distribuídos até 31/12/2019	Meta	Solucionados	Pendentes de Solução	Média Mensal de Processos Solucionados (Total)	Média Mensal de Processos Solucionados (Meta 2)	Taxa de soluções Meta 2 x Total*	Grau de Cumprimento
1675	1558	1629	0	118	45	38 %	100 %



### Meta 5 [CNJ 2021] - Reduzir a Taxa de Congestionamento Líquida

Reduzir em 2 pontos percentuais a taxa de congestionamento líquida, exceto execuções fiscais, em relação a 2019. Cláusulas de barreira: 40% na fase de conhecimento (1º e 2º graus) e 64% na fase de execução.

Taxa de Congestionamento Líquido	Meta	Grau de Cumprimento
64	54	84 %





## 12 - ARRECADAÇÃO

(fonte: e-Gestão)

[Voltar](#)

<b>CUSTAS E EMOLUMENTOS</b>	<b>IMPOSTO DE RENDA</b>	<b>CONTRIBUIÇÃO PREVIDENCIÁRIA</b>
R\$ 228.420,28	R\$ 496.899,37	R\$ 4.196.423,59
<i>Período: 05/2021 a 01/2022</i>		



### 13 - PENDENTES DE SOLUÇÃO

(fonte: e-Gestão)

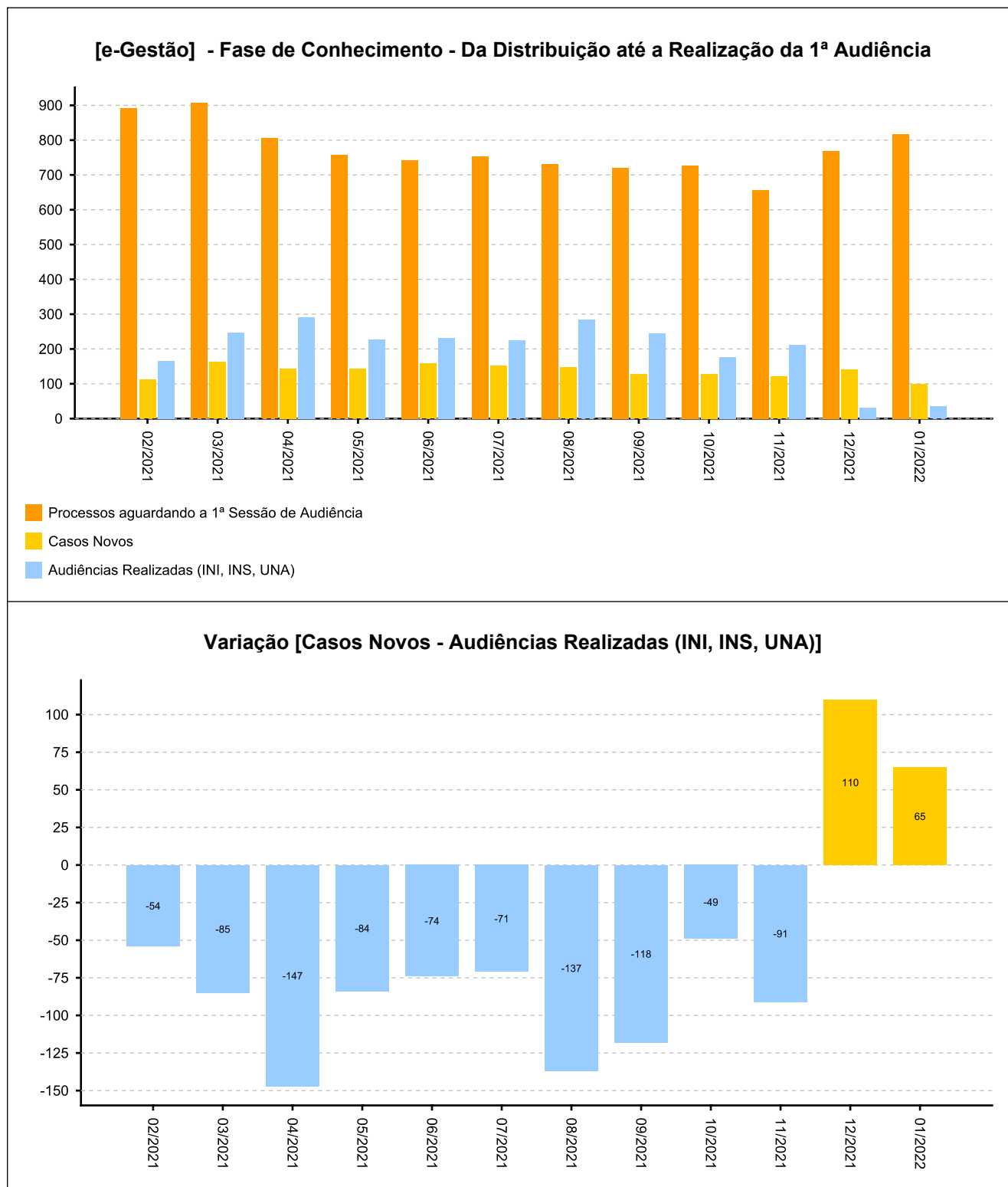
[Voltar](#)

ANO	PROCESSOS
2017	2
2018	6
2019	40
2020	413
2021	1063
2022	98

*Período: até 01/2022*

## 14 - PAINEL DO CONHECIMENTO - DA DISTRIBUIÇÃO ATÉ 1ª AUDIÊNCIA [até 01/2022]

(fonte: e-Gestão)





### 14 - PAINEL DO CONHECIMENTO - DA DISTRIBUIÇÃO ATÉ 1ª AUDIÊNCIA [até 01/2022]

(fonte: e-Gestão)

