



RELATÓRIO CORREICIONAL

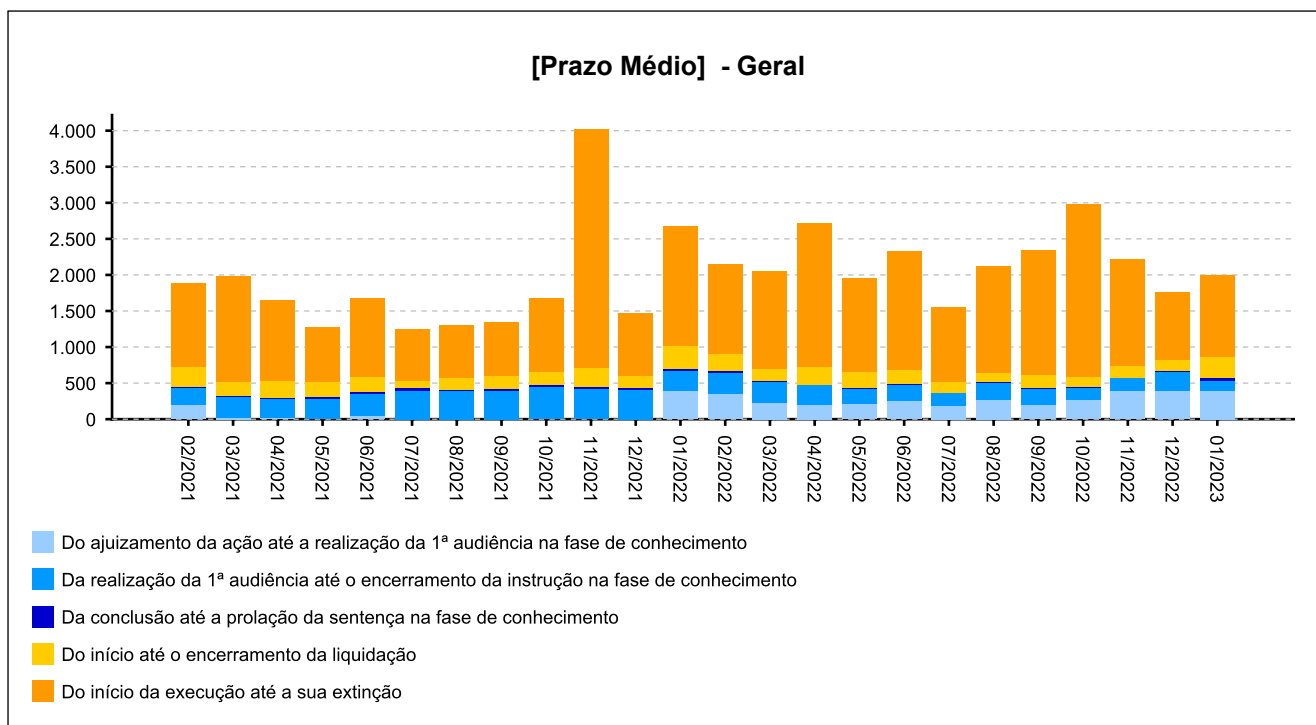
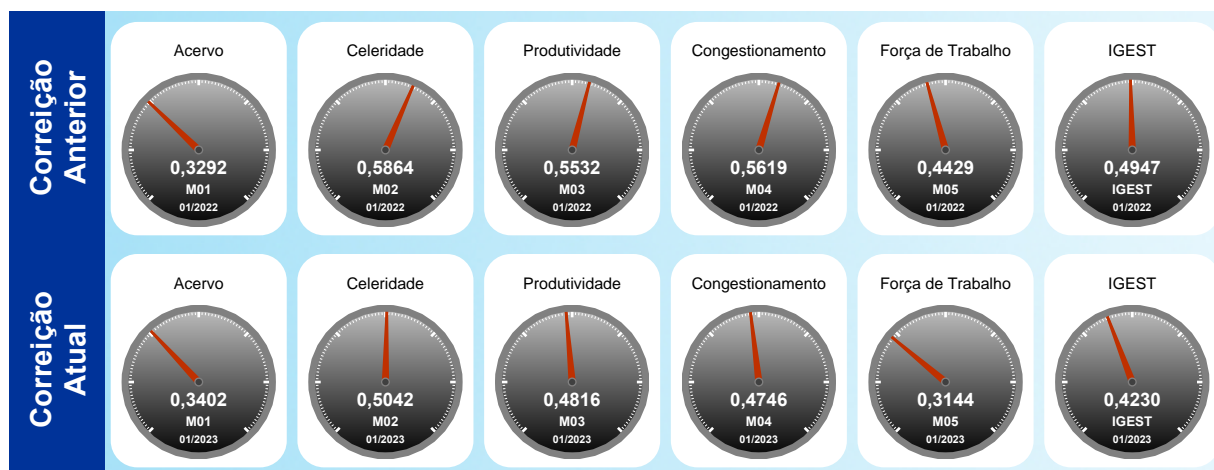
1ª VARA DO TRABALHO DE RIBEIRÃO PRETO - 0004
 [1501 a 2000 processos]



Utilize o leitor de QRCode de seu smartphone ou tablet e tenha acesso ao relatório no dispositivo móvel

INFORMAÇÕES DA UNIDADE:

Lei de Criação: 2.695/55
 Data de Instalação: 13/05/1957
 Data de Instalação do PJE: 14/05/2014
 Data da Última Correição: 14/03/2022





Índice

- [1 - TITULARIDADE](#)
- [2 - JUIZES AUXILIARES E SUBSTITUTOS](#)
- [3.1 - INFORMAÇÕES FUNCIONAIS - Lotação](#)
- [3.2 - INFORMAÇÕES FUNCIONAIS - Ausências, exceto férias](#)
- [3.3 - INFORMAÇÕES FUNCIONAIS - Estagiários](#)
- [3.4 - INFORMAÇÕES FUNCIONAIS - Ações de capacitação](#)
- [4 - QUADRO SINTÉTICO - FASES PROCESSUAIS](#)
- [5 - PRAZOS MÉDIOS](#)
- [6 - MAIORES TEMPOS DE TRAMITAÇÃO](#)
- [7 - INCIDENTES PROCESSUAIS](#)
- [8 - RECURSOS](#)
- [9 - ÍNDICE NACIONAL DE GESTÃO DE DESEMPENHO DA JUSTIÇA DO TRABALHO](#)
- [10 - AFERIÇÃO DE RESULTADOS](#)
- [11 - METAS NACIONAIS](#)
- [12 - ARRECADAÇÃO](#)
- [13 - PENDENTES DE SOLUÇÃO](#)
- [14 - PAINEL DO CONHECIMENTO - DA DISTRIBUIÇÃO ATÉ 1ª AUDIÊNCIA](#)



1 - TITULARIDADE:

(fonte: e-Correição Adm e Assessoria de Apoio aos Magistrados)

[Voltar](#)

JUIZ TITULAR	TITULAR DESDE
RICARDO LUIS VALENTINI	15/10/2021

Afastamentos:

PERÍODO	MOTIVO
16/05/2022 a 16/05/2022	LICENÇA PARA TRATAMENTO DE SAÚDE - MAGISTRADO -
19/05/2022 a 19/05/2022	LICENÇA PARA TRATAMENTO DE SAÚDE - MAGISTRADO -
01/06/2022 a 07/06/2022	LICENÇA PARA TRATAMENTO DE SAÚDE - MAGISTRADO -
27/06/2022 a 29/06/2022	LICENÇA PARA TRATAMENTO DE SAÚDE - MAGISTRADO -
26/07/2022 a 27/07/2022	LICENÇA PARA TRATAMENTO DE SAÚDE - MAGISTRADO -
15/08/2022 a 13/09/2022	FÉRIAS
27/09/2022 a 27/09/2022	LICENÇA PARA TRATAMENTO DE SAÚDE - MAGISTRADO -
08/11/2022 a 08/11/2022	LICENÇA PARA TRATAMENTO DE SAÚDE - MAGISTRADO -
16/11/2022 a 15/12/2022	FÉRIAS



2 - JUIZES AUXILIARES E SUBSTITUTOS [01/03/2022 a 17/02/2023]:

[Voltar](#)

(fonte: e-Correição Adm e Assessoria de Apoio aos Magistrados)

NOME	PERÍODO
CLAUDIA BUENO ROCHA CHIUZULI	02/10/2022 a 09/10/2022

Afastamentos: Não houve

NOME	PERÍODO
LUIZ ROBERTO LACERDA DOS SANTOS FILHO	07/01/2022 a 01/03/2023

Afastamentos:

PERÍODO	MOTIVO
13/07/2022 a 01/08/2022	FÉRIAS
19/09/2022 a 08/10/2022	FÉRIAS

NOME	PERÍODO
RODRIGO FERNANDO SANITA	05/08/2022 a 07/08/2022

Afastamentos: Não houve



3 - INFORMAÇÕES FUNCIONAIS

3.1 - Lotação [31/01/2023]:

(fonte: e-Correição Adm e Coordenadoria de Provimento e Vacância)

NOME	CARGO	FUNÇÃO COMISSONADA	EXERCÍCIO NA LOTAÇÃO
EDILAINE DOS SANTOS	TJA	FC-02 ASSISTENTE	11/05/2005
GUILHERME PARISI PAZETO	TJA	FC-02 ASSISTENTE	08/09/2010
HERBERT OLIVEIRA MARTINS	TJA	FC-04 SECRETARIO DE AUDIENCIA	13/11/1998
LUCIANA ELISABETH BECO NEVES	TJA	CJ-03 DIRETOR DE SECRETARIA DE VT	22/04/2014
LUIS FERNANDO PARDO FRANCELINO	AJJ	FC-05 ASSISTENTE DE DIRETOR DE SECRETARIA	15/12/2021
LUIZ FERNANDO GOMES MARINO	REM	FC-01 EXECUTANTE	15/12/2006
MARCOS ALEXANDRE DEL MORO	TJA	FC-04 CALCULISTA	24/05/1993
SAULO DAMETO PIRES	TJA	FC-02 ASSISTENTE	26/03/2018
TOTAL DE SERVIDORES DO QUADRO			7
TOTAL DE SERVIDORES EXTRA-QUADRO			1



3 - INFORMAÇÕES FUNCIONAIS

[Voltar](#)

3.2 - Ausências, exceto férias [03/2022 a 01/2023]:
(fonte: e-Correição Adm e Coordenadoria de Provimento e Vacância)

MOTIVO	DIAS
AFASTAMENTO PARA CURSOS, CONGRESSOS E AFINS - SEM INTERRUÇÃO DE BENEFÍCIOS	2
FOLGA COMPENSATÓRIA - INDETERMINADO	1
LICENÇA PARA TRATAMENTO DE SAÚDE - SERVIDOR RPPS - ATÉ 24 MESES	18
TOTAL	21



PODER JUDICIÁRIO
JUSTIÇA DO TRABALHO
TRIBUNAL REGIONAL DO TRABALHO DA 15ª REGIÃO
CORREGEDORIA REGIONAL



[Voltar](#)

3 - INFORMAÇÕES FUNCIONAIS

3.3 - Estagiários [31/01/2023]:

(fonte: e-Correição Adm e Coordenadoria de Provimento e Vacância)

Não há estagiários na unidade



PODER JUDICIÁRIO
JUSTIÇA DO TRABALHO
TRIBUNAL REGIONAL DO TRABALHO DA 15ª REGIÃO
CORREGEDORIA REGIONAL



3 - INFORMAÇÕES FUNCIONAIS

[Voltar](#)

3.4 - Ações de capacitação [03/2022 a 01/2023]:
(fonte: e-Correição Adm e Escola Judicial)

Não houve

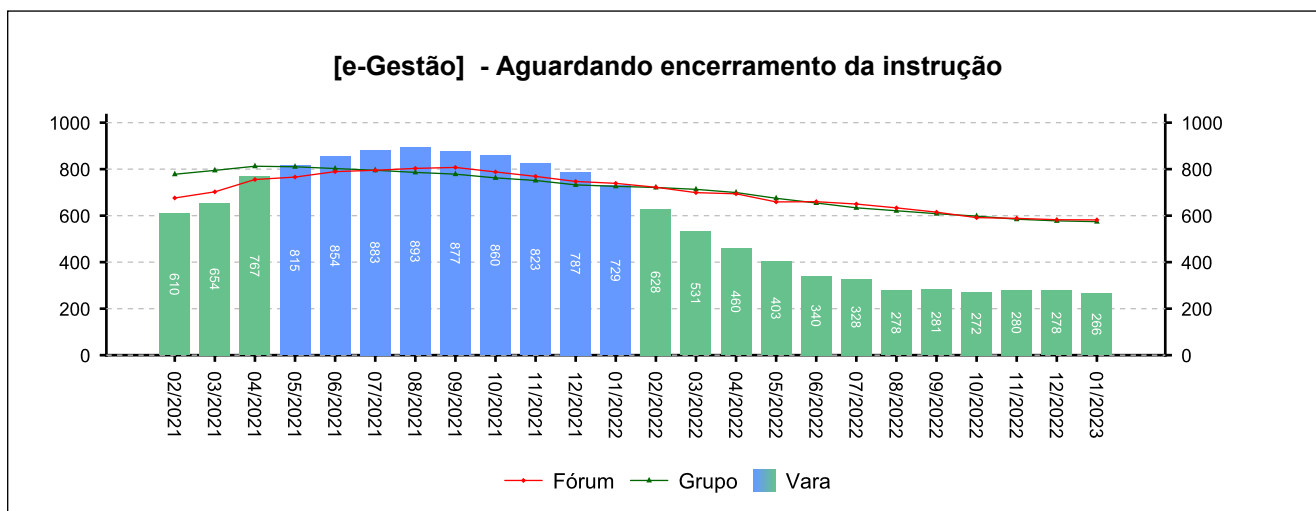
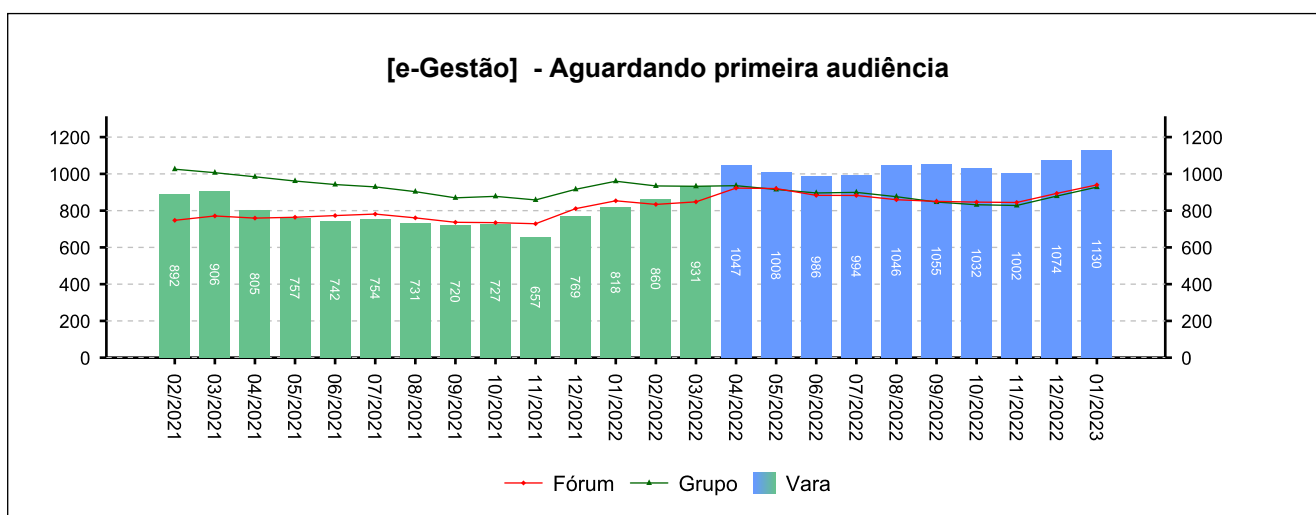
4 - QUADRO SINTÉTICO - FASES PROCESSUAIS

(fonte: e-Gestão e IGEST)

4.1 - Fase de Conhecimento

SITUAÇÃO	QTDE	MÉD. GRP	MÉD. FRM
Aguardando primeira audiência	1.130	928	940
Aguardando encerramento da instrução	266	574	582
Aguardando prolação de sentença	26	99	54
Aguardando cumprimento de acordo	351	401	329
Solucionados pendentes de finalização na fase	1.588	1.551	1.628
Pendentes de finalização	3.361	3.554	3.532

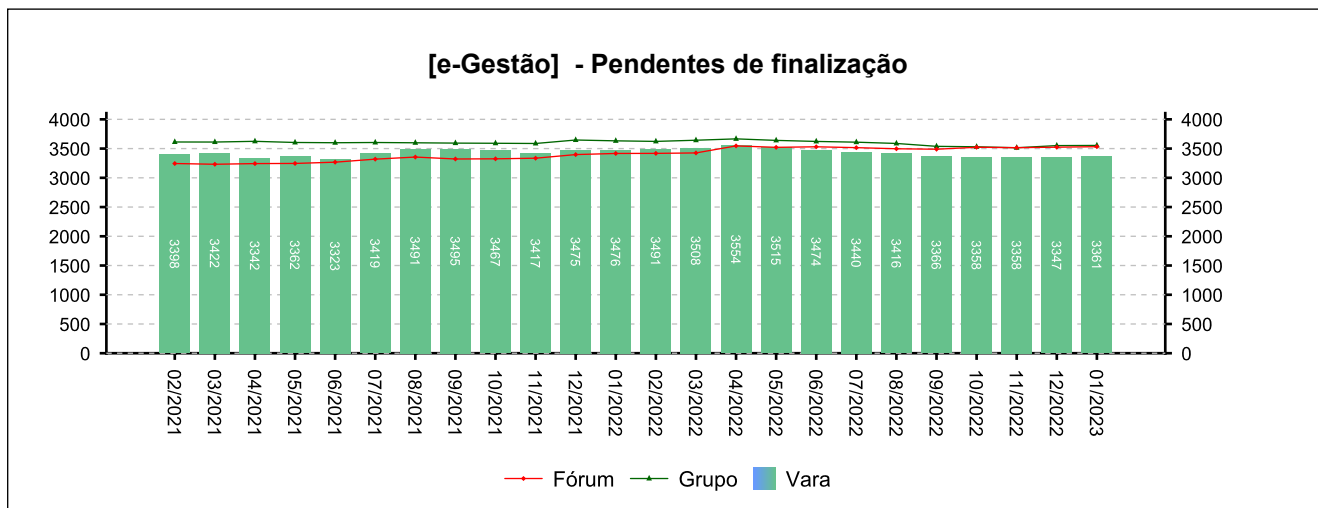
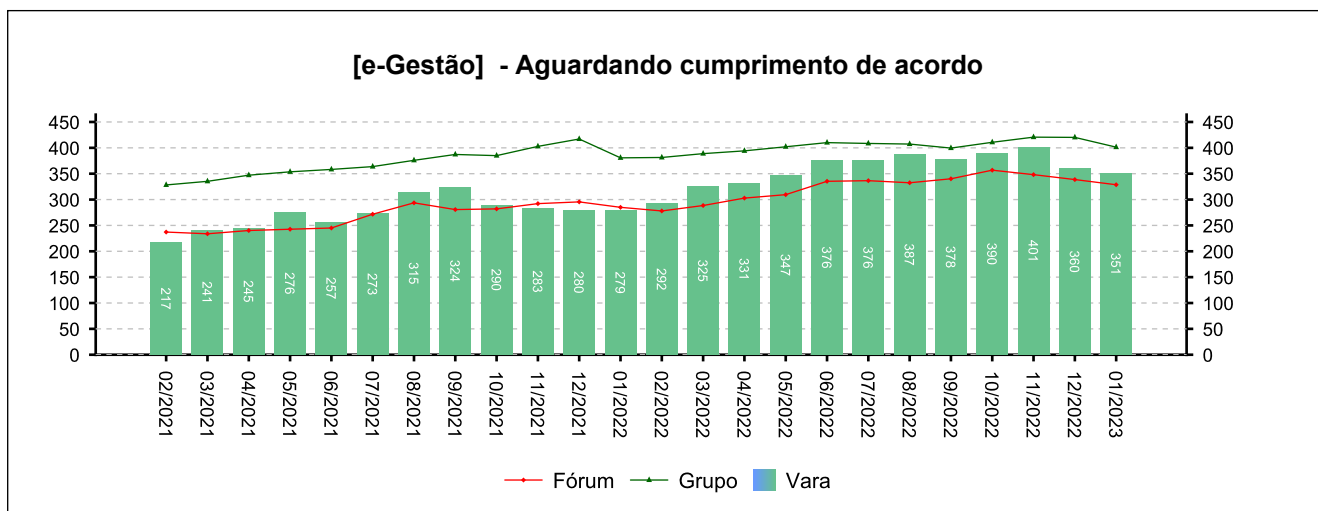
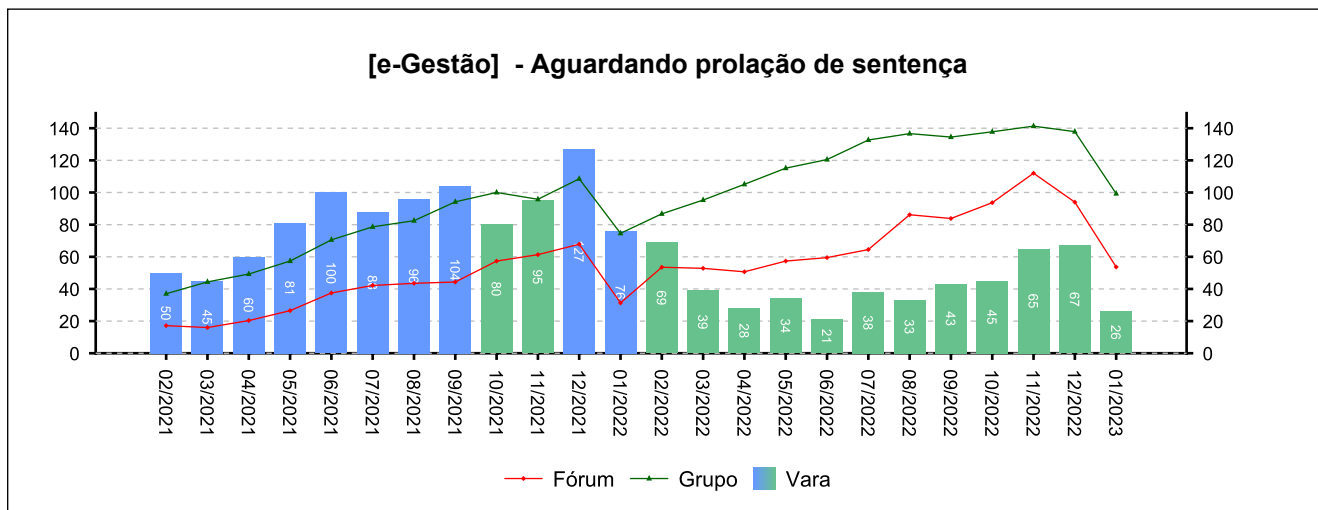
Período: 03/2022 a 01/2023



4 - QUADRO SINTÉTICO - FASES PROCESSUAIS

(fonte: e-Gestão e IGEST)

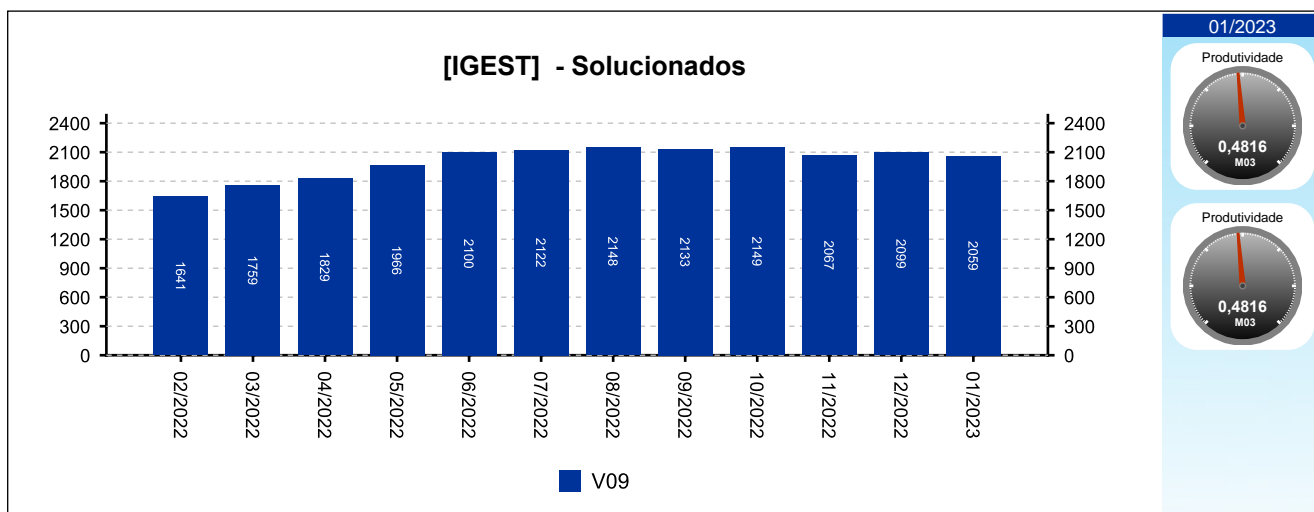
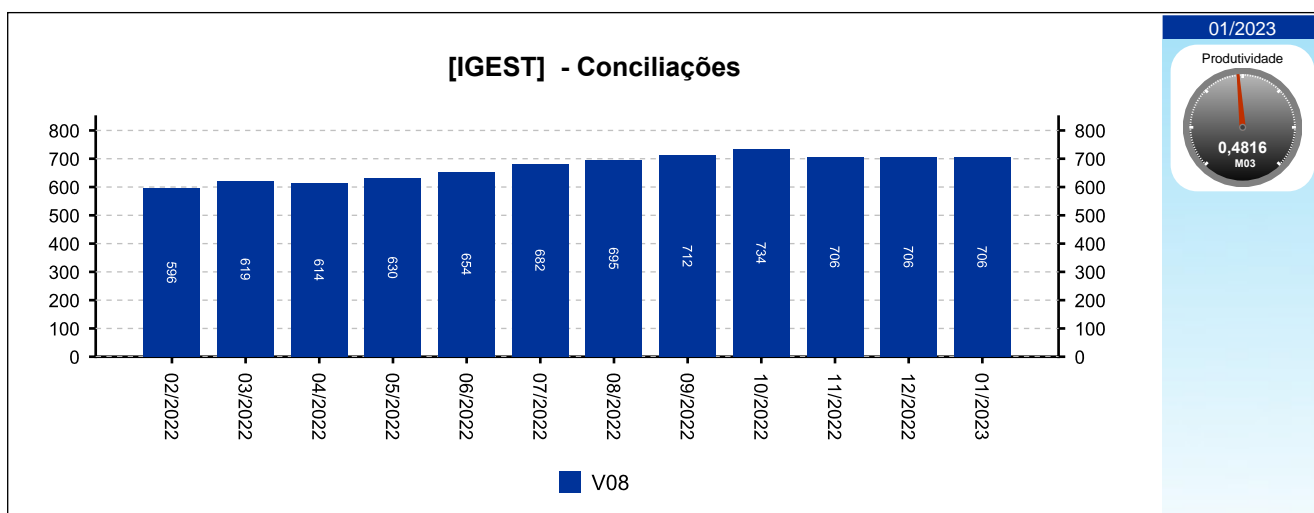
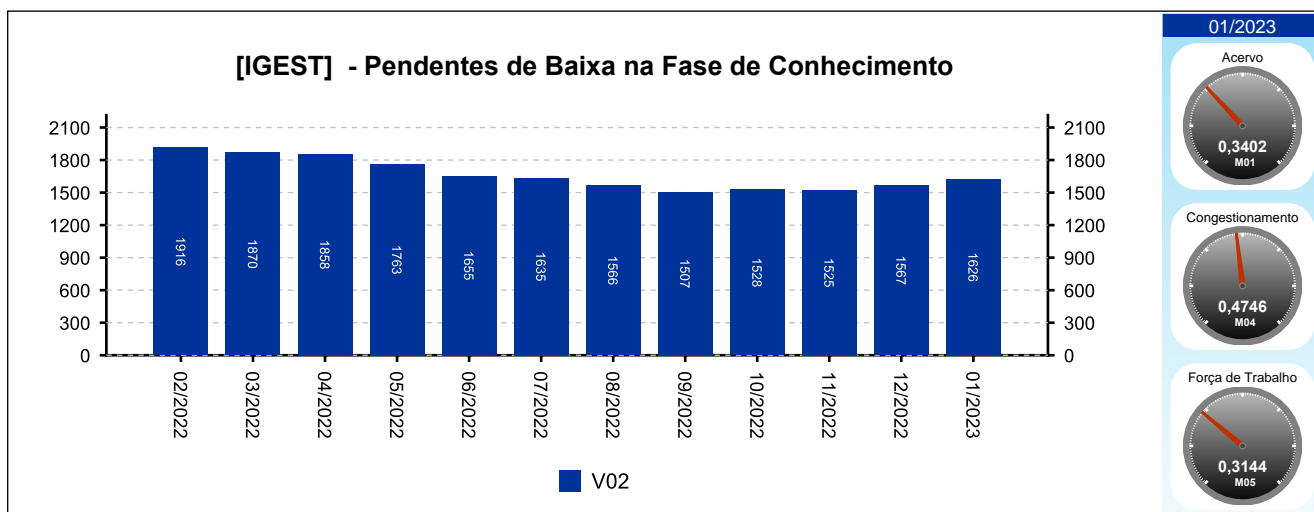
4.1 - Fase de Conhecimento



4 - QUADRO SINTÉTICO - FASES PROCESSUAIS

(fonte: e-Gestão e IGEST)

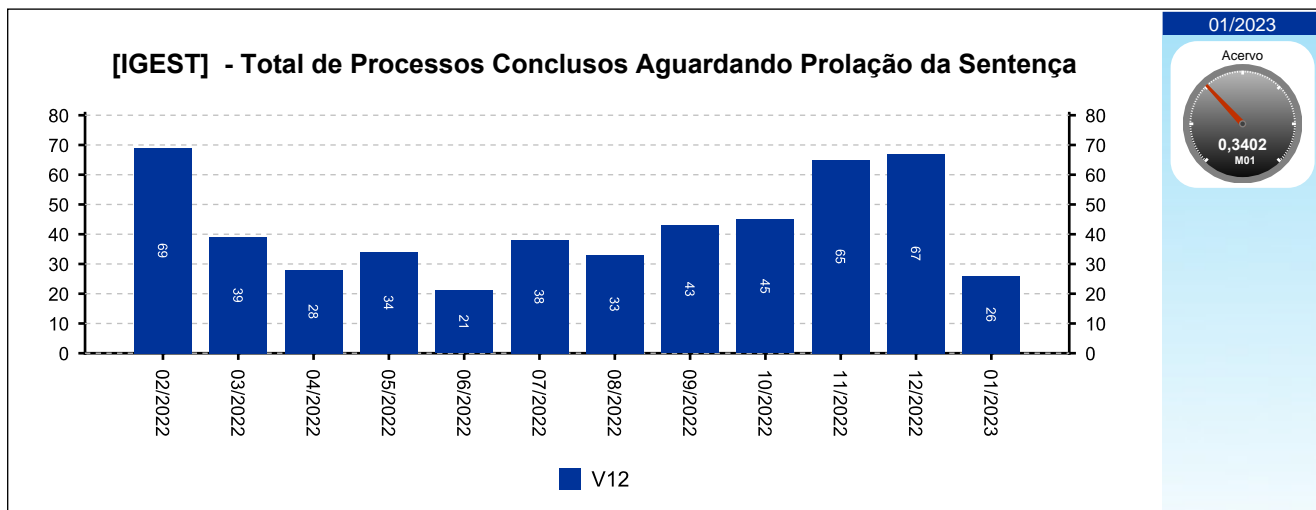
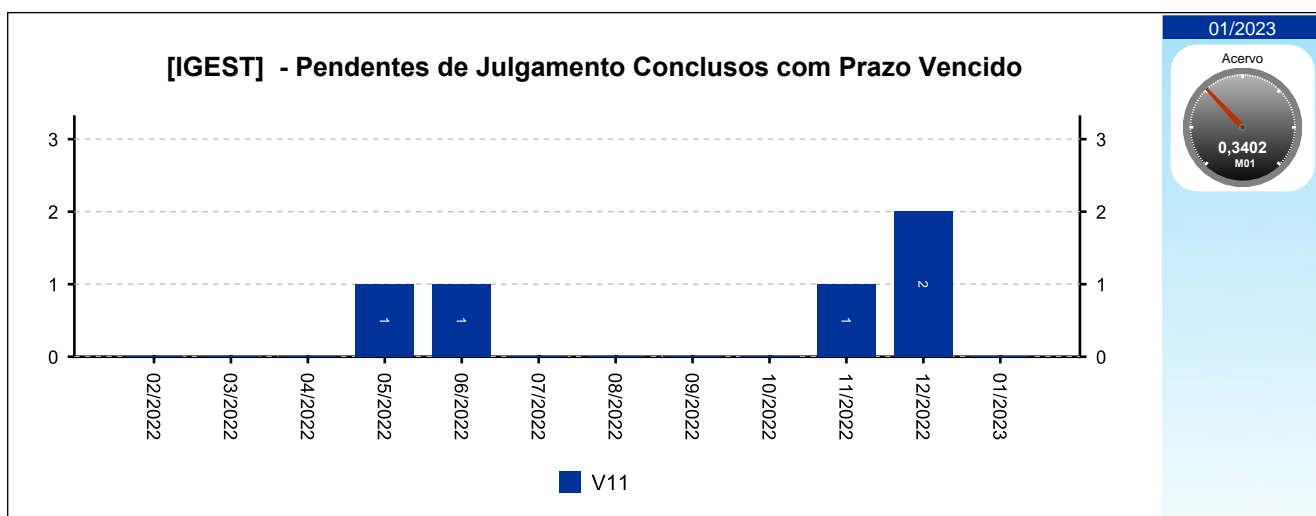
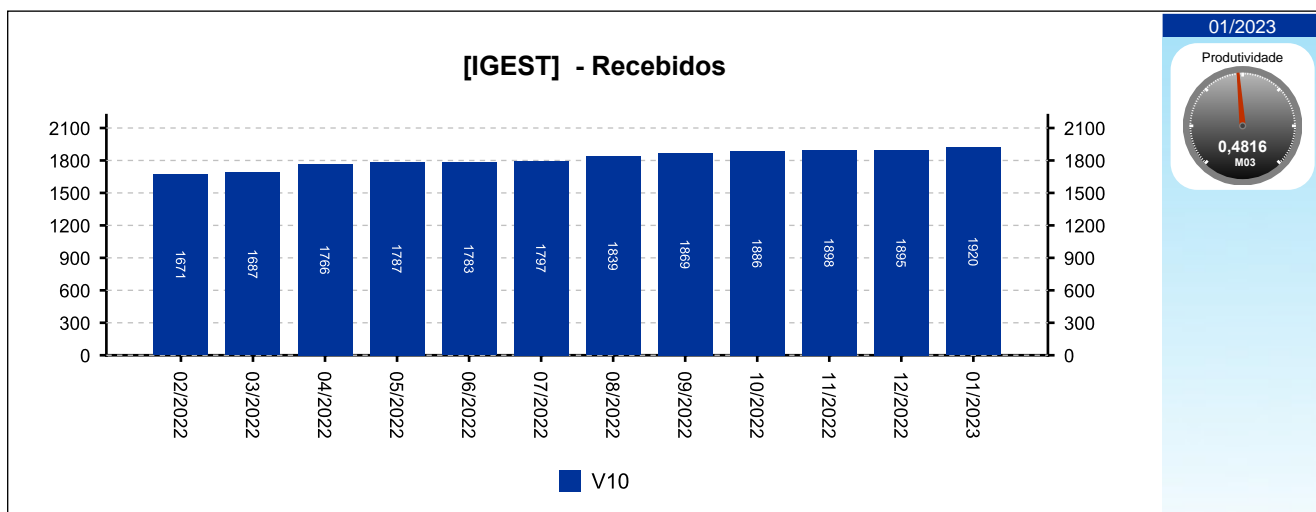
4.1 - Fase de Conhecimento



4 - QUADRO SINTÉTICO - FASES PROCESSUAIS

(fonte: e-Gestão e IGEST)

4.1 - Fase de Conhecimento

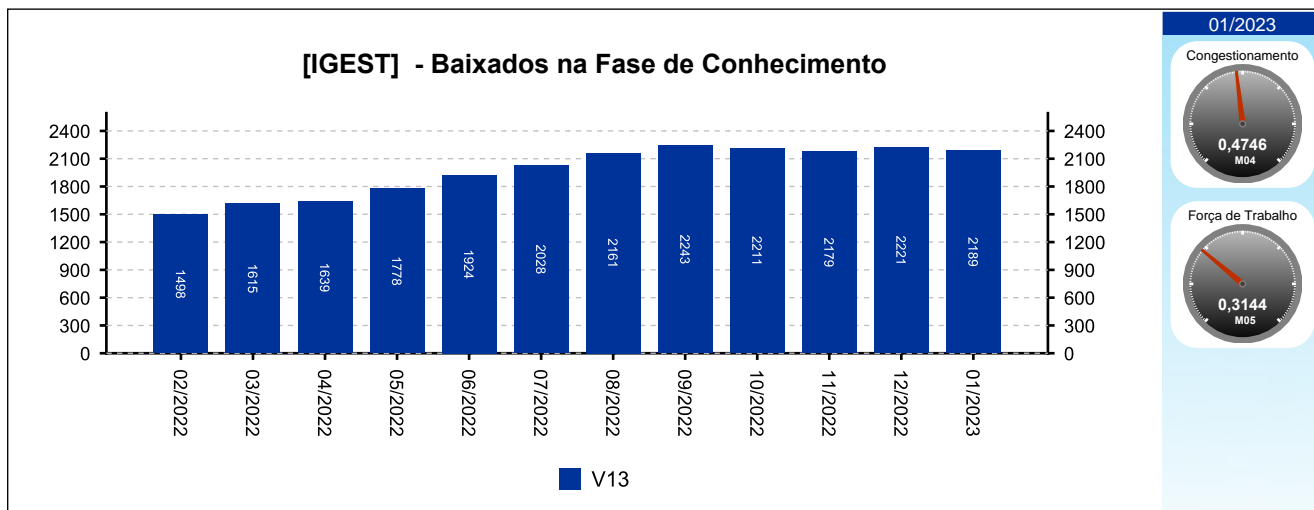




4 - QUADRO SINTÉTICO - FASES PROCESSUAIS

(fonte: e-Gestão e IGEST)

4.1 - Fase de Conhecimento





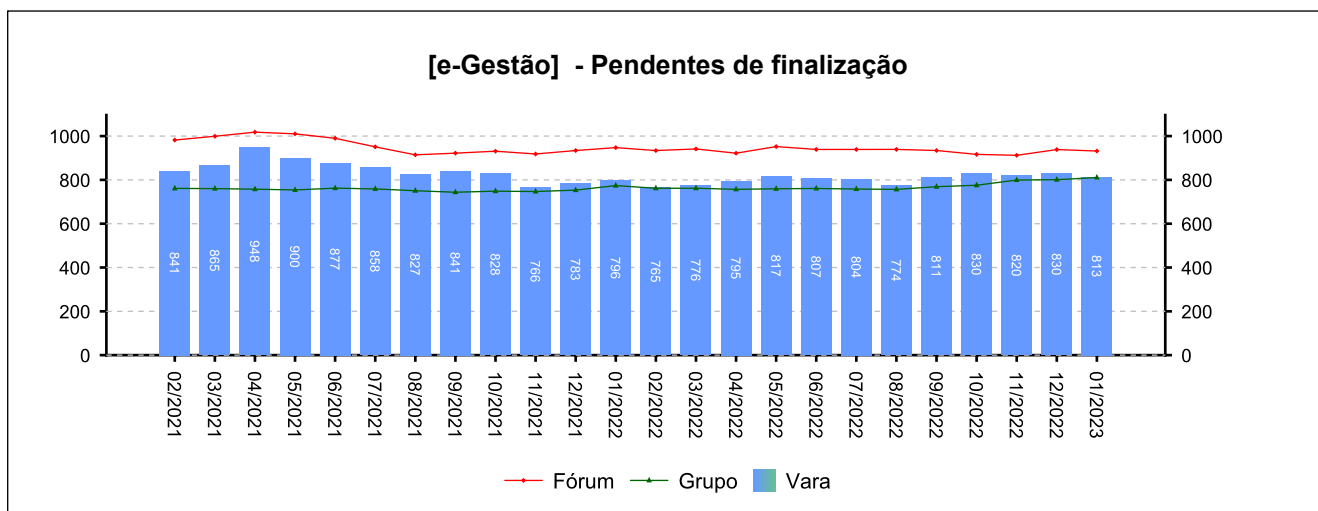
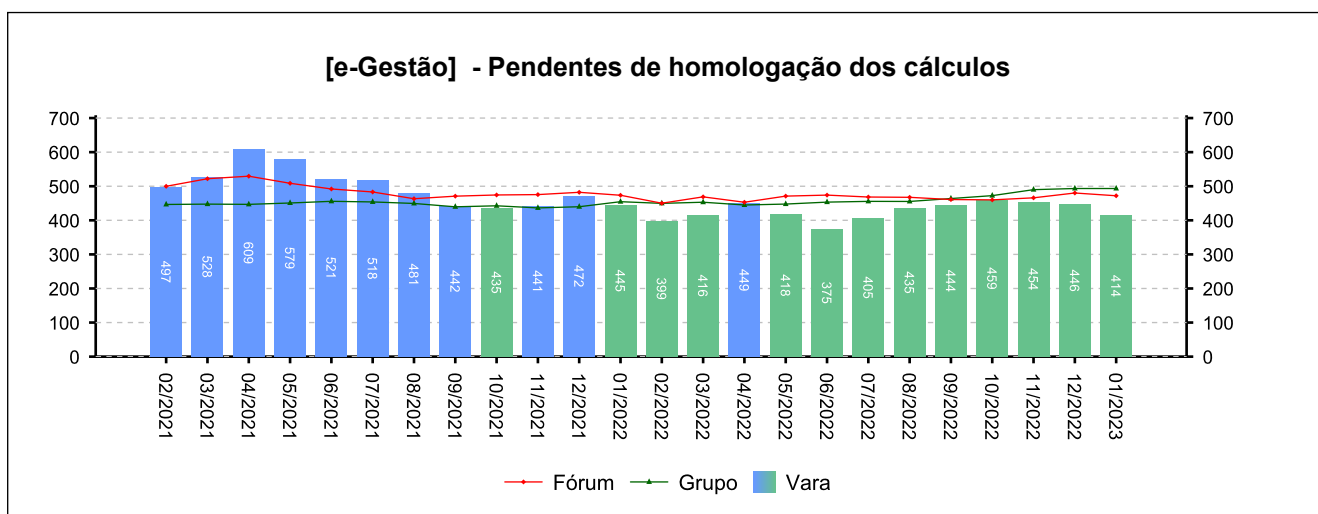
4 - QUADRO SINTÉTICO - FASES PROCESSUAIS

(fonte: e-Gestão e IGEST)

4.2 - Fase de Liquidação

SITUAÇÃO	QTDE	MÉD. GRP	MÉD. FRM
Pendentes de homologação dos cálculos	414	493	472
Liquidados pendentes de finalização na fase	399	317	460
Pendentes de finalização	813	811	932

Período: 03/2022 a 01/2023

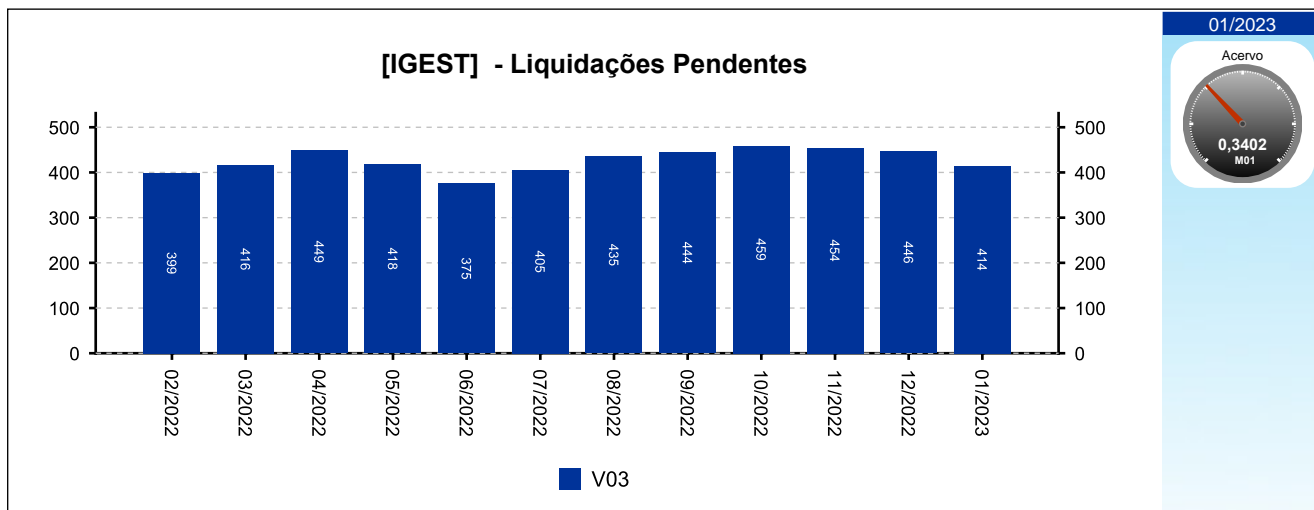




4 - QUADRO SINTÉTICO - FASES PROCESSUAIS

(fonte: e-Gestão e IGEST)

4.2 - Fase de Liquidação





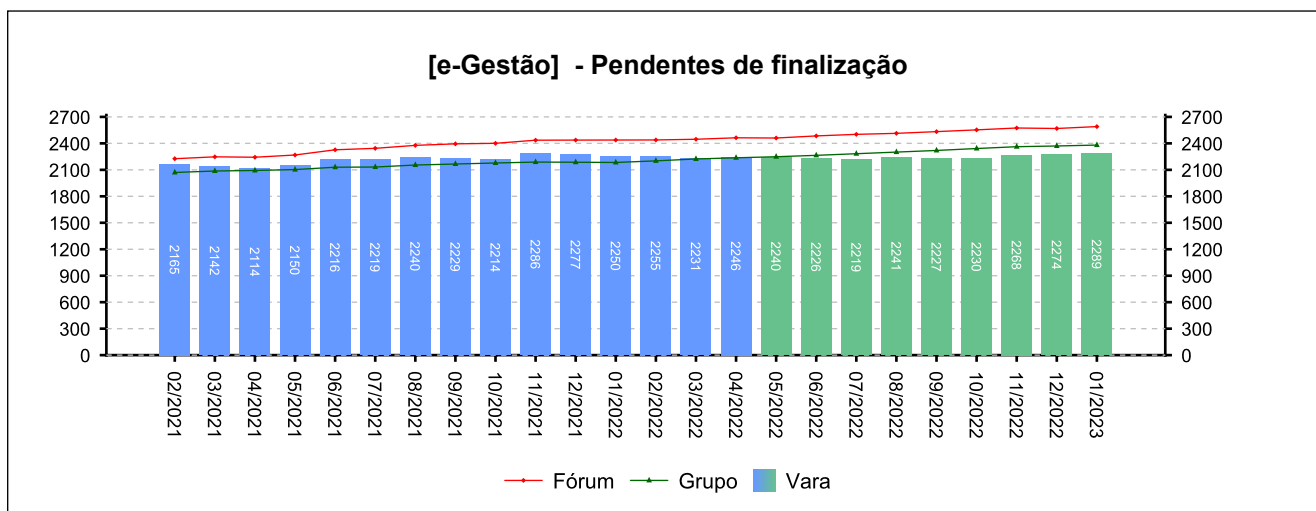
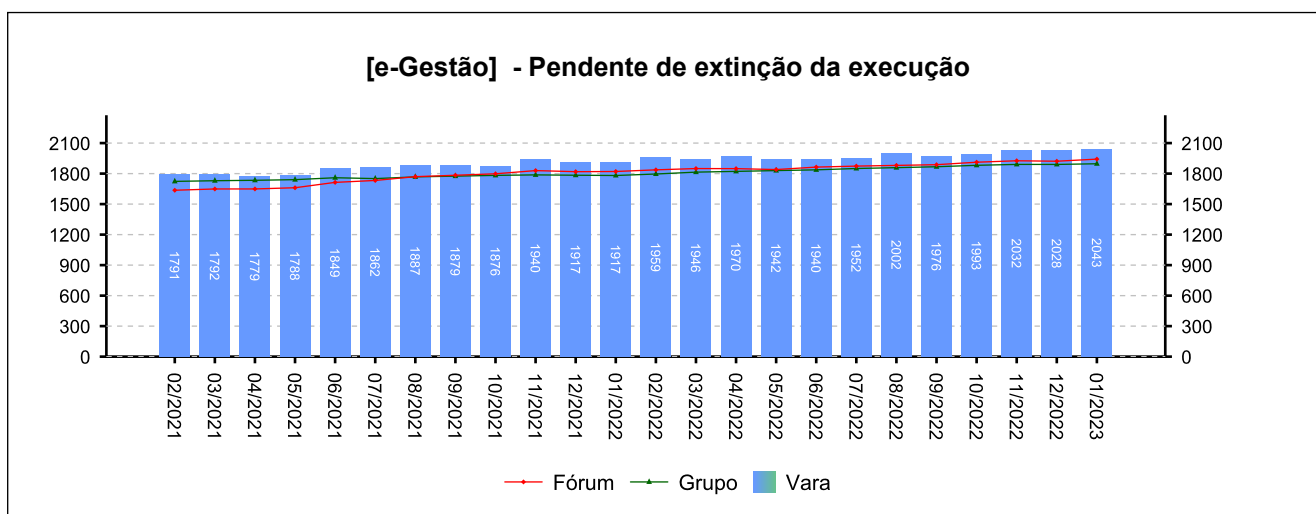
4 - QUADRO SINTÉTICO - FASES PROCESSUAIS

(fonte: e-Gestão e IGEST)

4.3 - Fase de Execução

SITUAÇÃO	QTDE	MÉD. GRP	MÉD. FRM
Pendente de extinção da execução	2.043	1.897	1.942
Encerrados pendentes de finalização na fase	246	484	648
Pendentes de finalização	2.289	2.381	2.590

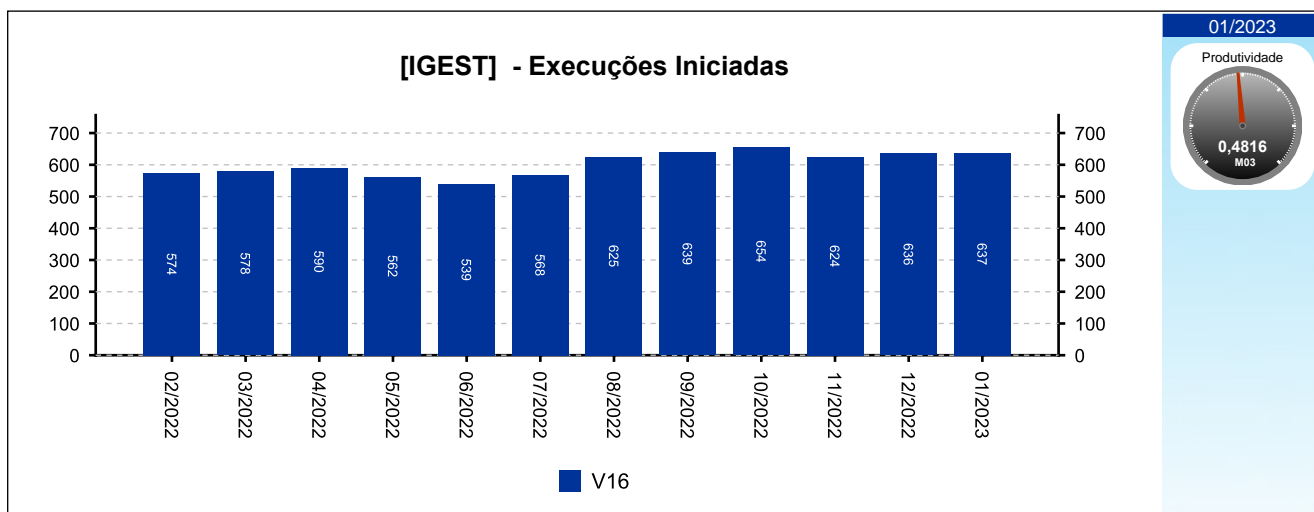
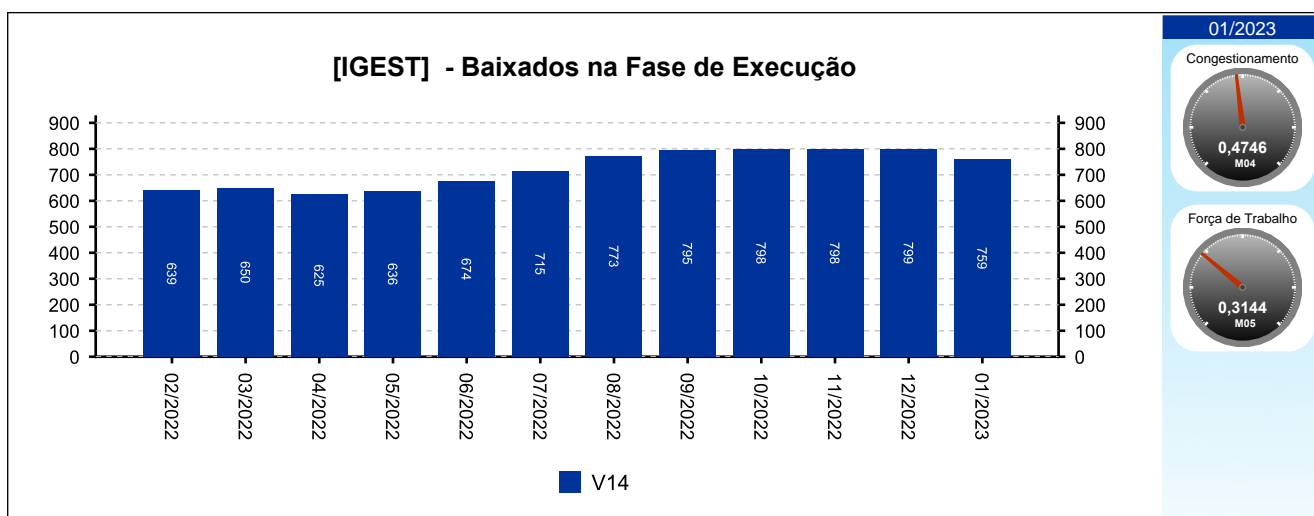
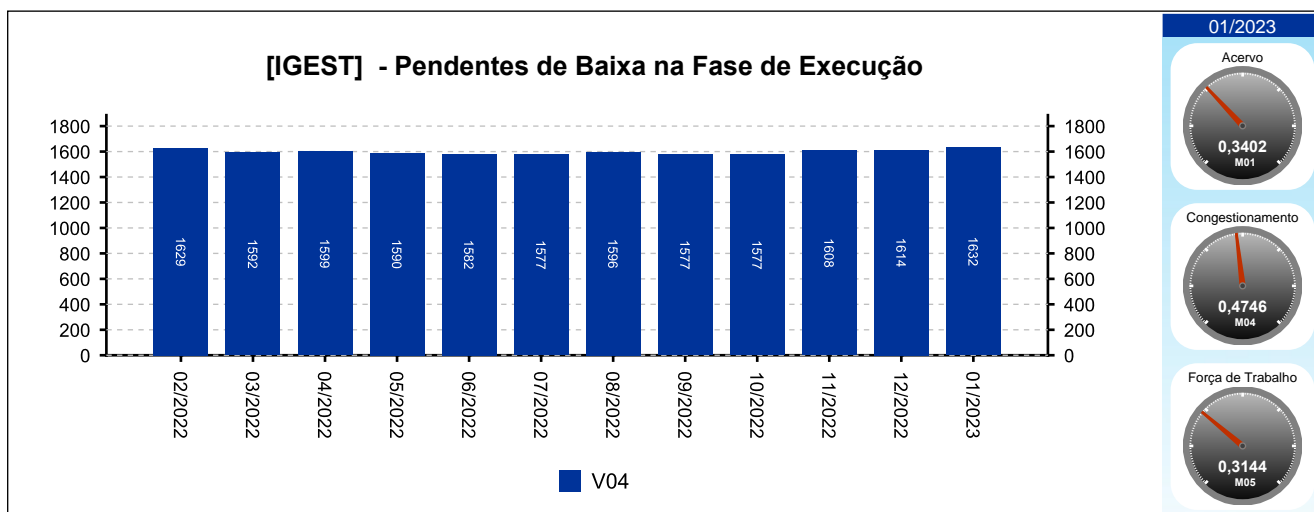
Período: 03/2022 a 01/2023



4 - QUADRO SINTÉTICO - FASES PROCESSUAIS

(fonte: e-Gestão e IGEST)

4.3 - Fase de Execução

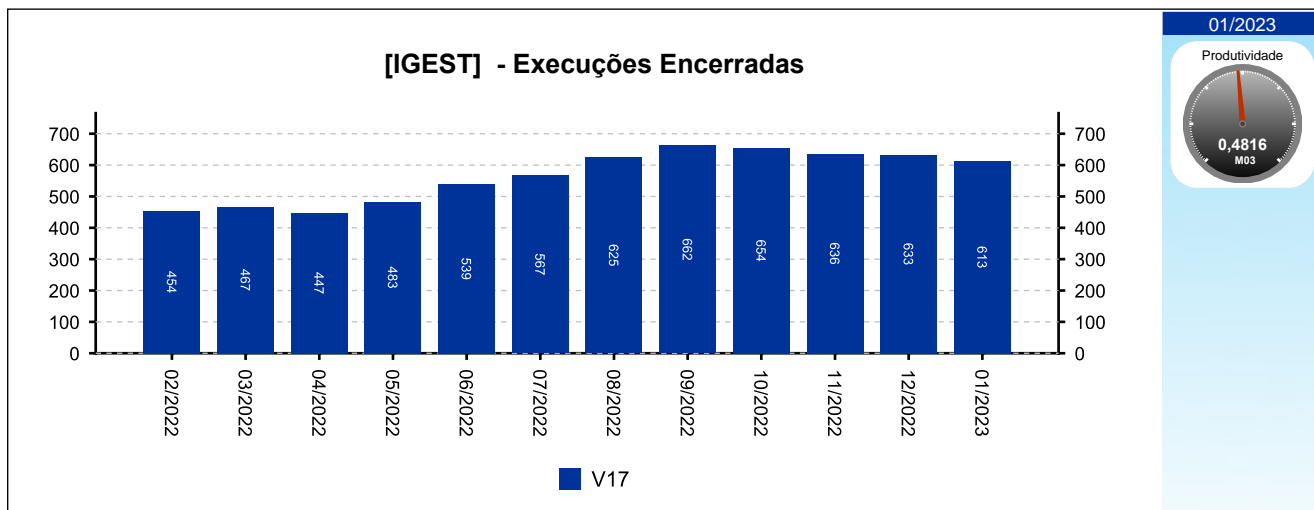




4 - QUADRO SINTÉTICO - FASES PROCESSUAIS

(fonte: e-Gestão e IGEST)

4.3 - Fase de Execução





4 - QUADRO SINTÉTICO - FASES PROCESSUAIS

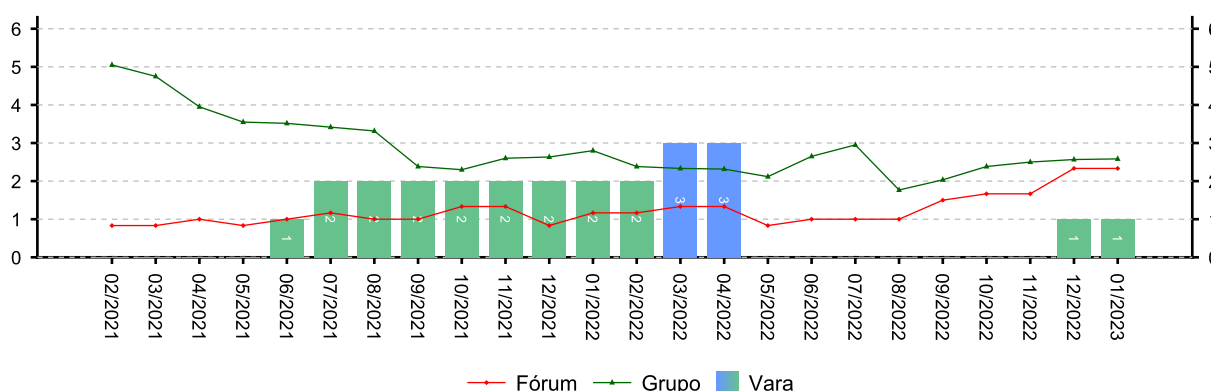
(fonte: e-Gestão e IGEST)

4.4 - Arquivo Provisório

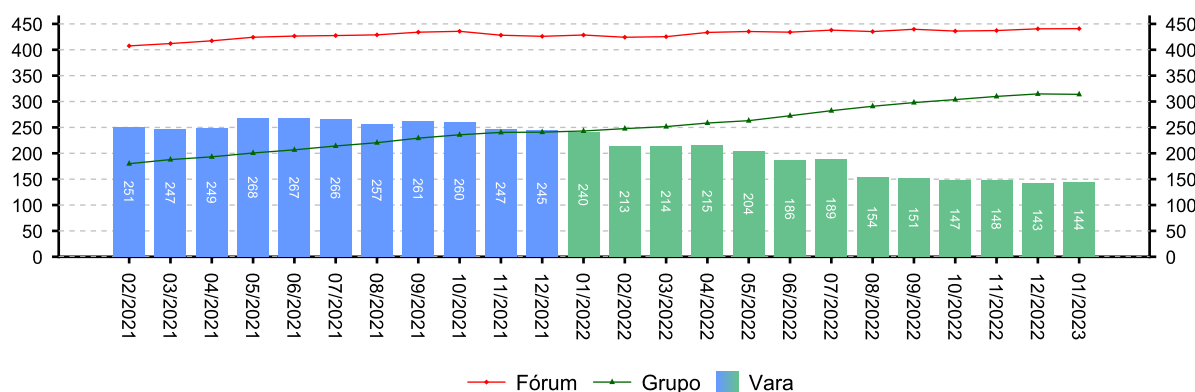
SITUAÇÃO	QTDE	MÉD. GRP	MÉD. FRM
Saldo de processos no arquivo provisório - Liquidação	1	3	2
Saldo de processos no arquivo provisório - Execução	144	314	441

Período: 03/2022 a 01/2023

[e-Gestão] - Saldo de processos no arquivo provisório - Liquidação



[e-Gestão] - Saldo de processos no arquivo provisório - Execução





4 - QUADRO SINTÉTICO - FASES PROCESSUAIS

(fonte: e-Gestão e IGEST)

4.5 - Total de Pendências

	QTDE	MÉD. GRP	MÉD. FRM
Pendentes de finalização - Conhecimento	3.361	3.554	3.532
Pendentes de finalização - Liquidação	813	811	932
Pendentes de finalização - Execução	2.289	2.381	2.590
Saldo de processos no arquivo provisório - Liquidação	1	3	2
Saldo de processos no arquivo provisório - Execução	144	314	441
TOTAL:	6.608	7.062	7.498

Período: 03/2022 a 01/2023

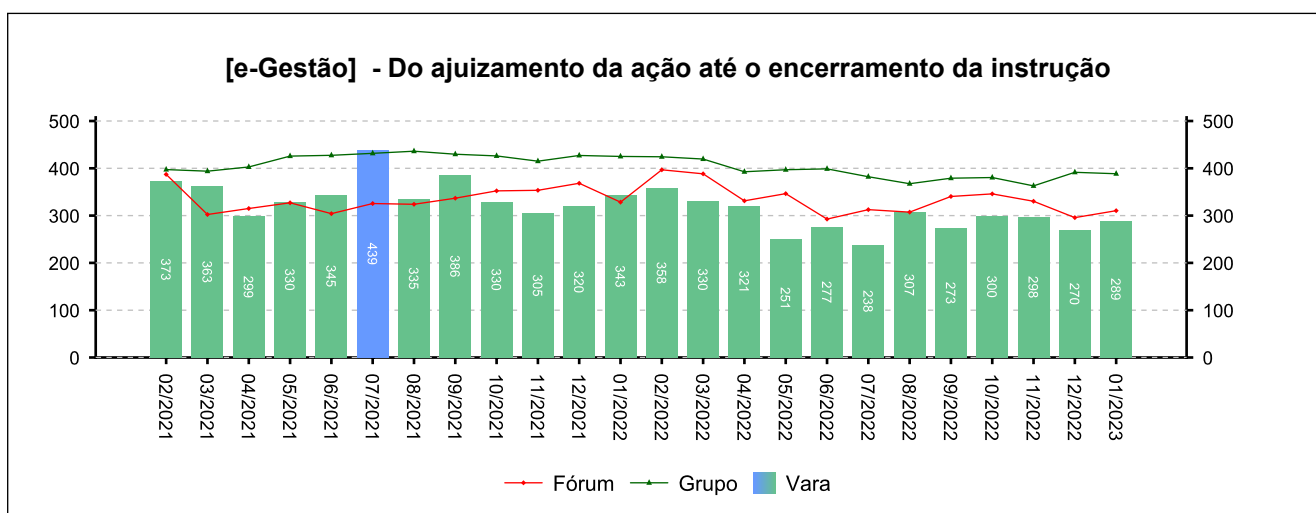
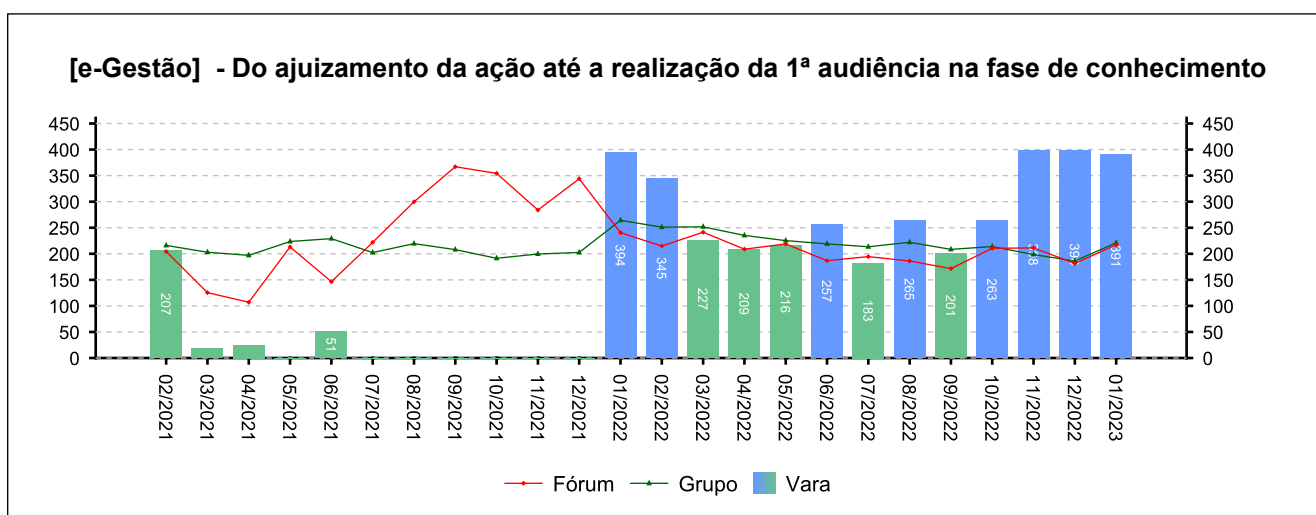
5 - PRAZOS MÉDIOS

(fonte: e-Gestão e IGEST)

5.1 - Fase de Conhecimento

	QTDE	DIAS	DIAS GRP	DIAS FRM
Do ajuizamento da ação até a realização da 1ª audiência na fase de conhecimento	588	268	220	202
Do ajuizamento da ação até o encerramento da instrução	1.902	286	387	329
Do ajuizamento da ação até a prolação de sentença	1.845	304	401	349
Da conclusão até a prolação da sentença na fase de conhecimento	1.425	11	29	20

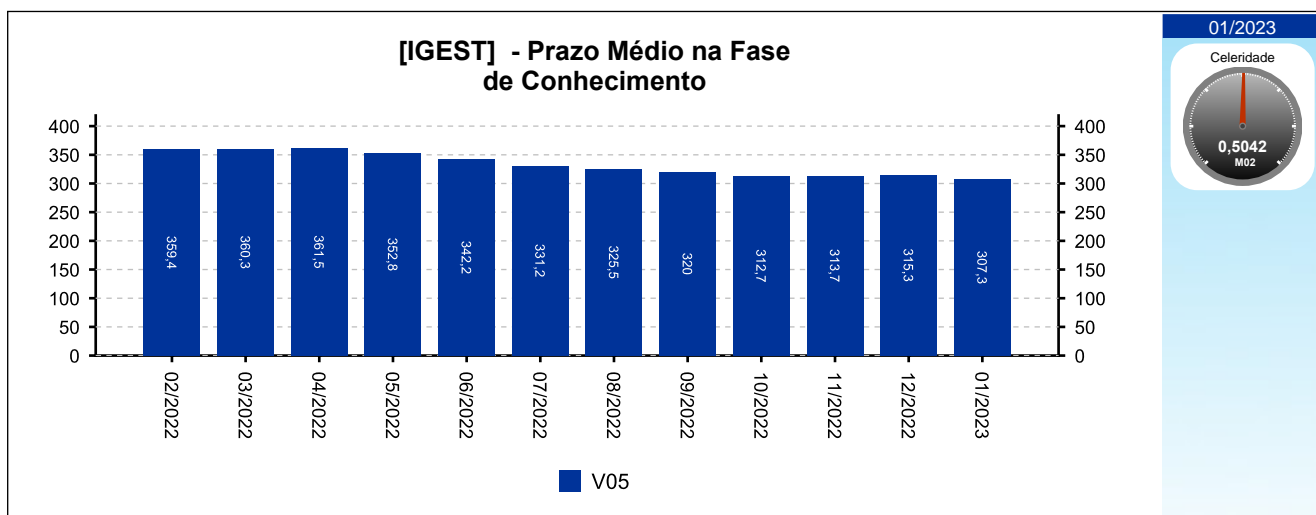
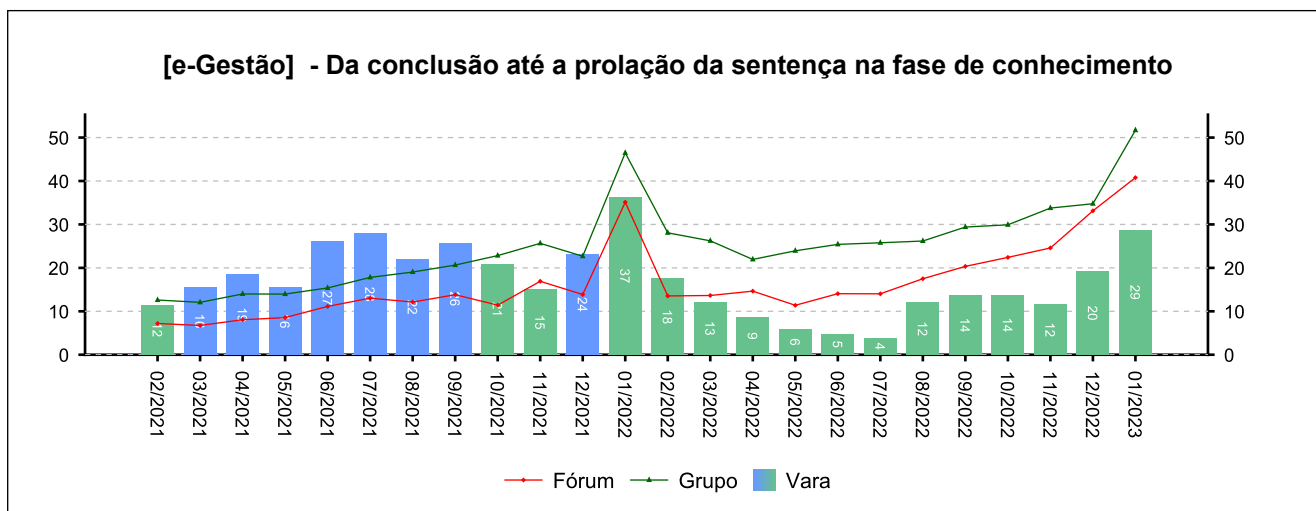
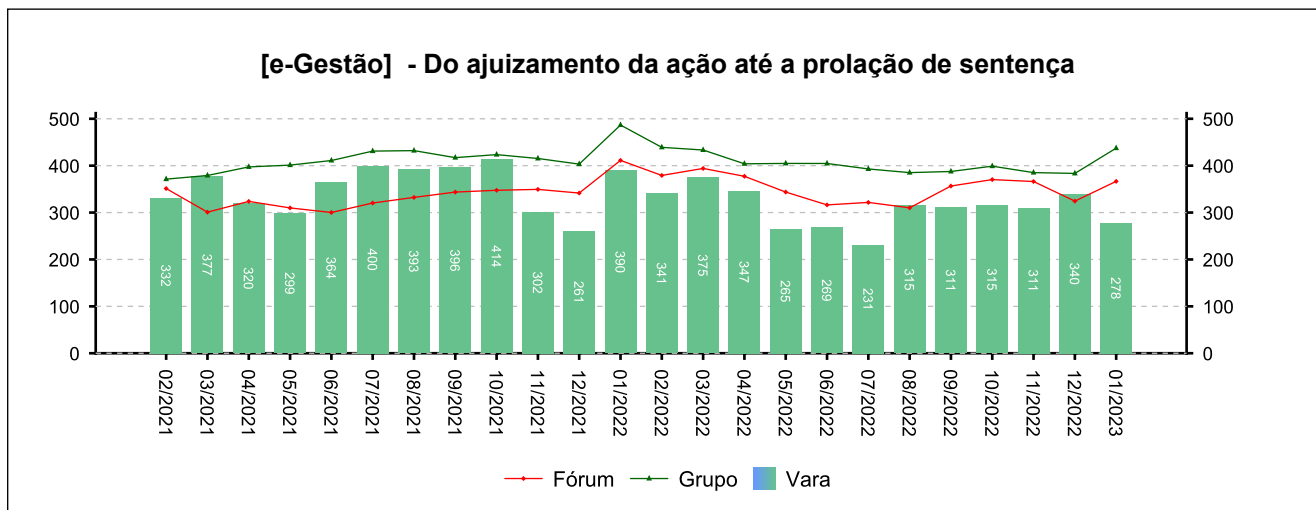
Período: 03/2022 a 01/2023



5 - PRAZOS MÉDIOS

(fonte: e-Gestão e IGEST)

5.1 - Fase de Conhecimento



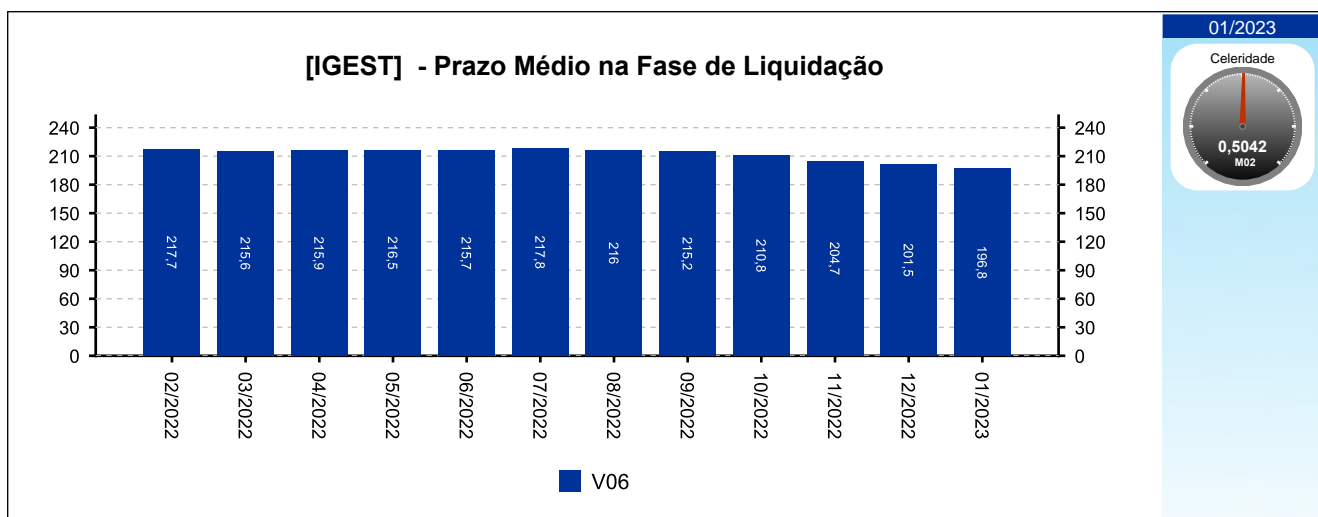
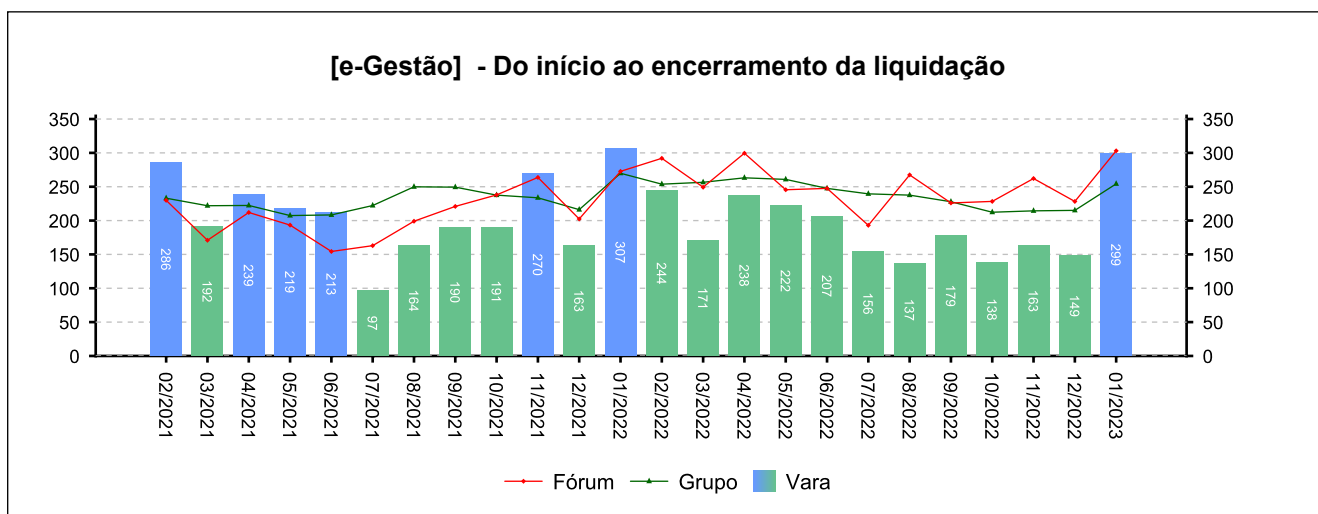
5 - PRAZOS MÉDIOS

(fonte: e-Gestão e IGEST)

5.2 - Fase de Liquidação

	QTDE	DIAS	DIAS GRP	DIAS FRM
Do início ao encerramento da liquidação	664	192	240	249

Período: 03/2022 a 01/2023



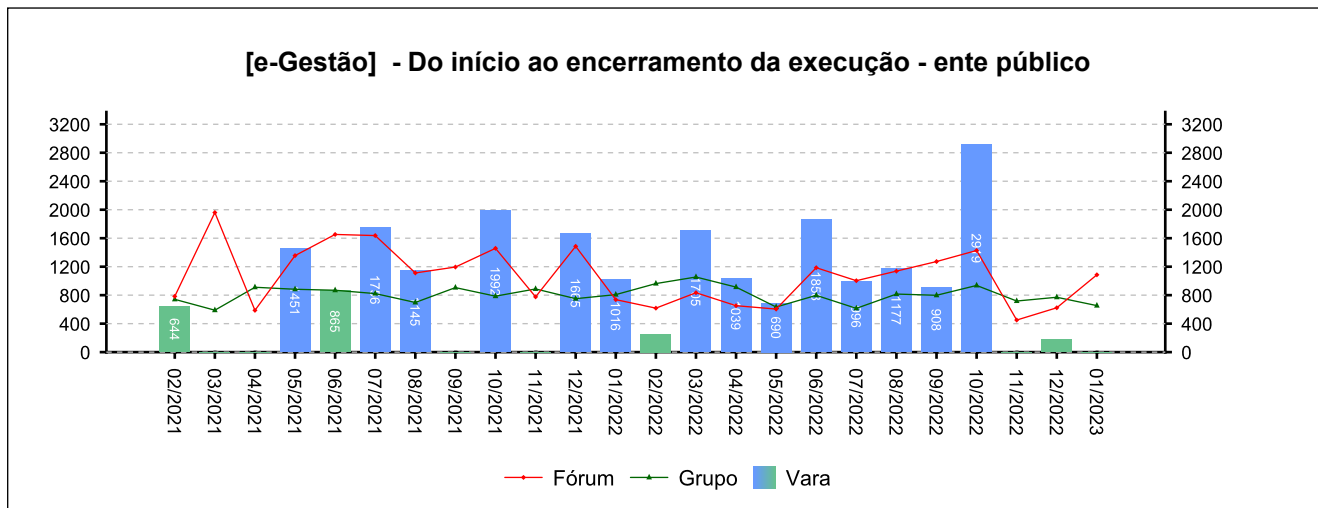
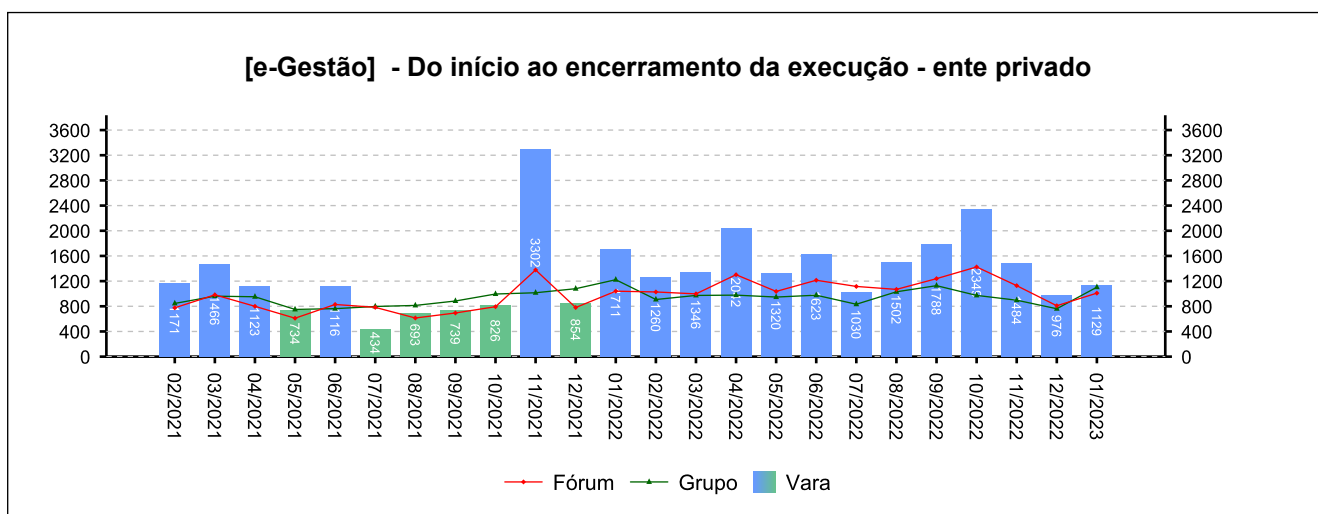
5 - PRAZOS MÉDIOS

(fonte: e-Gestão e IGEST)

5.3 - Fase de Execução

	QTDE	DIAS	DIAS GRP	DIAS FRM
Do início ao encerramento da execução - ente privado	539	1.477	969	1.126
Do início ao encerramento da execução - ente público	27	1.248	789	976
Total / Média	566	1.466	935	1.118

Período: 03/2022 a 01/2023

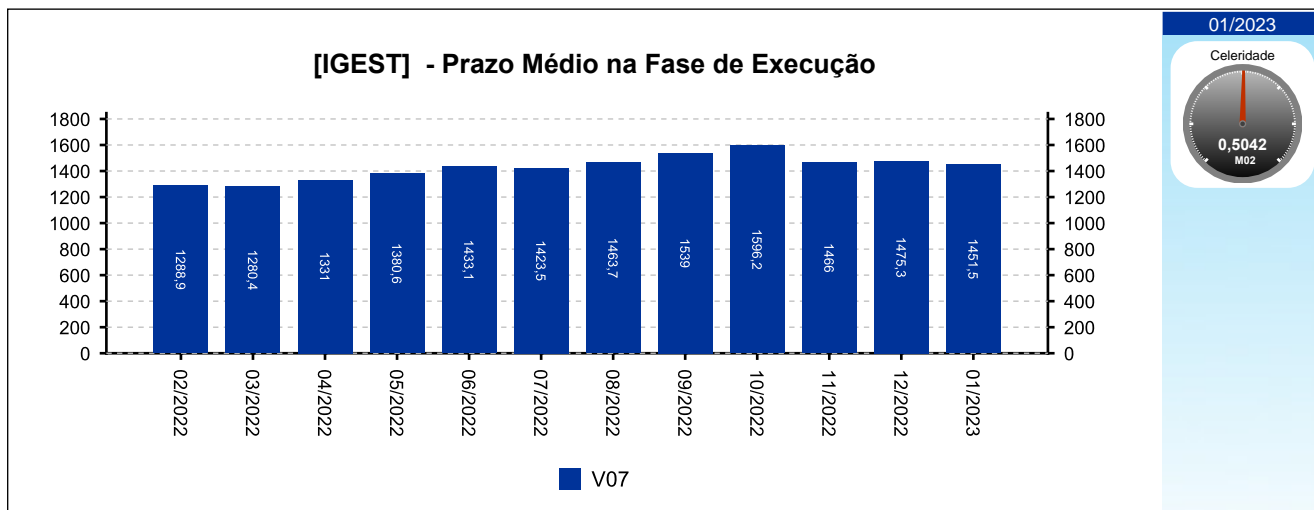




5 - PRAZOS MÉDIOS

(fonte: e-Gestão e IGEST)

5.3 - Fase de Execução





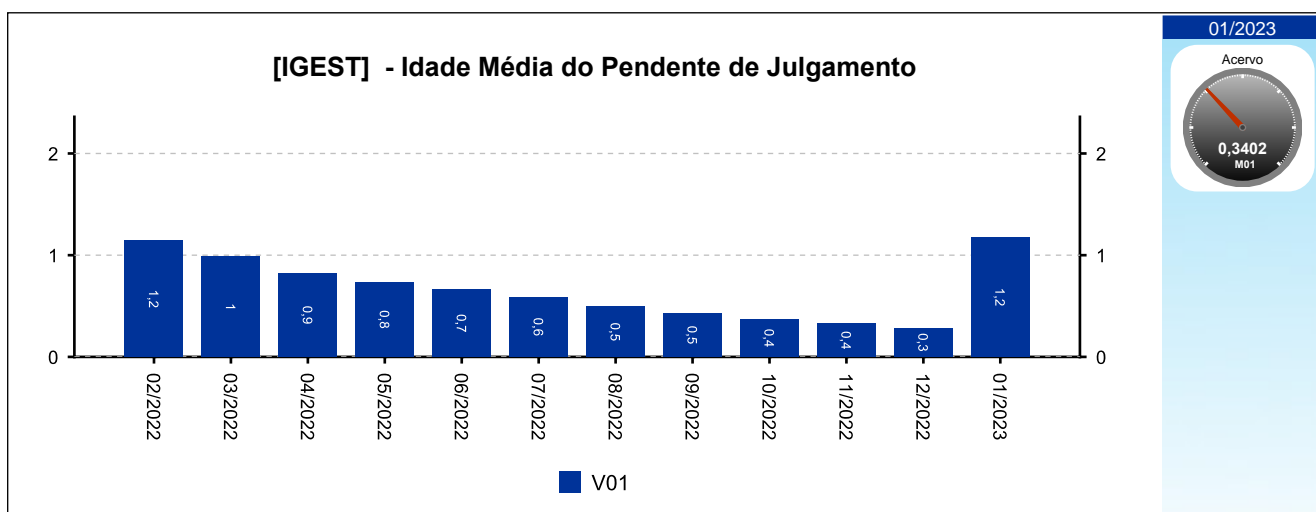
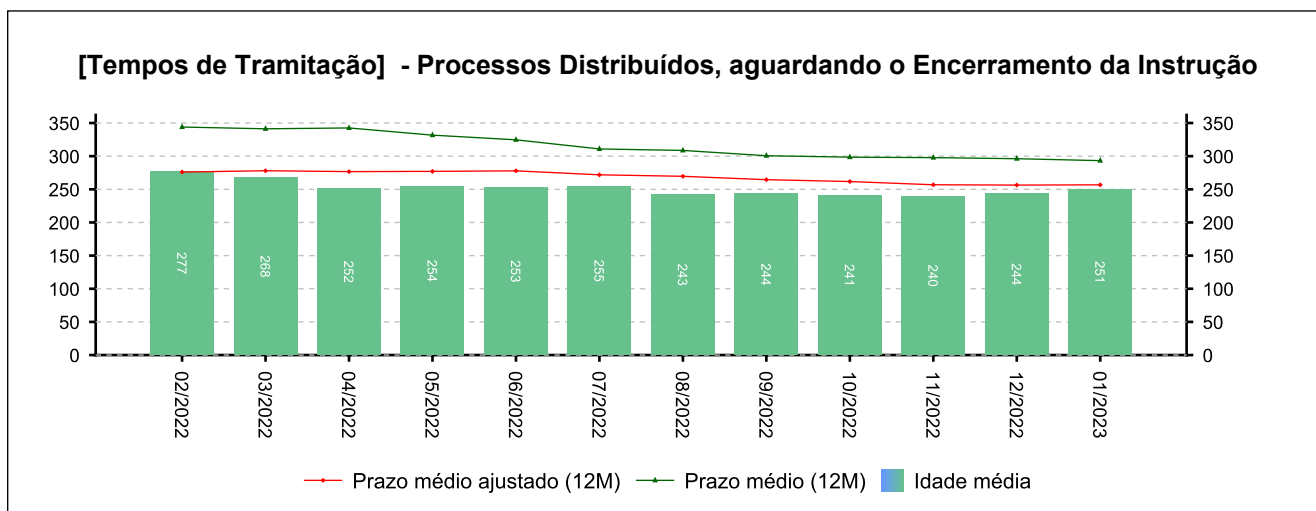
6 - MAIORES TEMPOS DE TRAMITAÇÃO

(fonte: e-Gestão e IGEST)

6.1 - Processos Distribuídos, aguardando o Encerramento da Instrução

PROCESSO	ENTRADA	DISTRIBUIÇÃO	IDADE
0010624-64.2017.5.15.0004	28/08/2018	07/04/2017	2.125
0011329-28.2018.5.15.0004	30/10/2018	30/10/2018	1.554
0011591-75.2018.5.15.0004	25/07/2019	20/12/2018	1.503
0011130-69.2019.5.15.0004	21/10/2019	15/08/2019	1.265
0011347-15.2019.5.15.0004	27/11/2019	23/09/2019	1.226

Período: até 01/2023





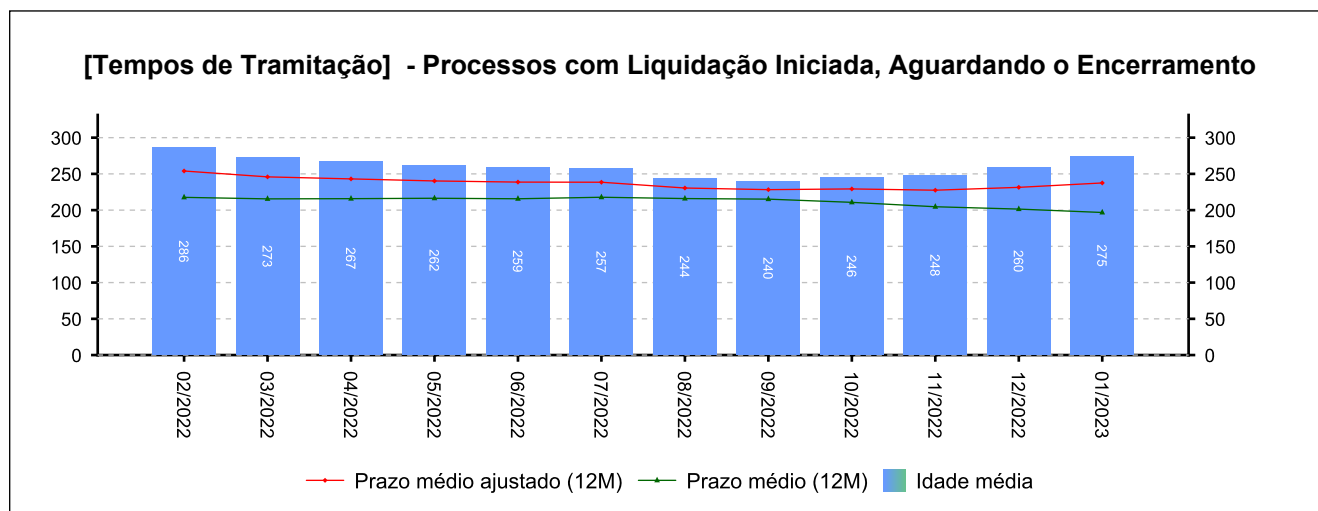
6 - MAIORES TEMPOS DE TRAMITAÇÃO

(fonte: e-Gestão e IGEST)

6.2 - Processos com Liquidação Iniciada, Aguardando o Encerramento

PROCESSO	ENTRADA	DISTRIBUIÇÃO	IDADE
0010406-07.2015.5.15.0004	20/10/2017	10/03/2015	1.929
0010089-76.2017.5.15.0153	10/04/2018	31/12/2017	1.757
0010415-66.2015.5.15.0004	13/07/2018	11/03/2015	1.663
0010172-25.2015.5.15.0004	25/07/2018	05/02/2015	1.651
0011556-52.2017.5.15.0004	01/08/2018	14/08/2017	1.644

Período: até 01/2023





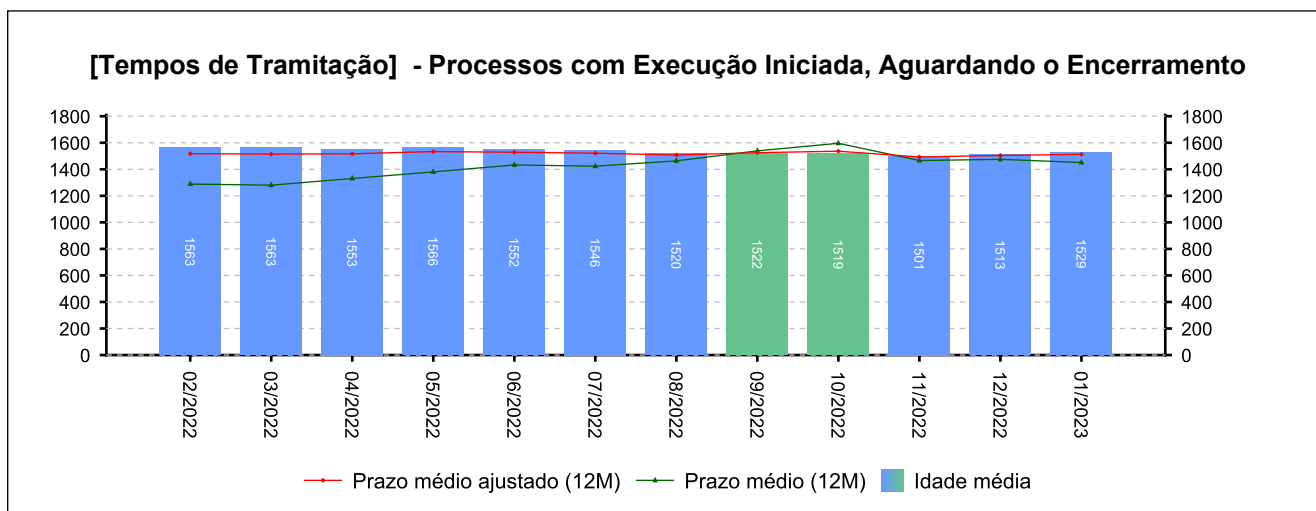
6 - MAIORES TEMPOS DE TRAMITAÇÃO

(fonte: e-Gestão e IGEST)

6.3 - Processos com Execução Iniciada, Aguardando o Encerramento

PROCESSO	ENTRADA	DISTRIBUIÇÃO	IDADE
0066200-92.1987.5.15.0004	23/10/1991	13/03/1987	11.423
0101900-27.1990.5.15.0004	19/05/1993	23/05/1990	10.849
0045900-36.1992.5.15.0004	31/05/1993	24/03/1992	10.837
0087300-93.1993.5.15.0004	20/07/1993	07/06/1993	10.787
0059700-29.1995.5.15.0004	05/01/1996	22/03/1995	9.888

Período: até 01/2023





6 - MAIORES TEMPOS DE TRAMITAÇÃO

(fonte: e-Gestão e IGEST)

6.4 - Resumo

	MAIOR IDADE (DIAS)	MÉDIA (DIAS)	PRAZO MÉDIO (DIAS)	PRAZO MÉDIO ESTIMADO (DIAS)*
Da Distribuição até o Encerramento da Instrução	2125	250	293	257
Do Início ao Encerramento da Liquidação	1929	274	197	237
Do Início ao Encerramento da Execução	11423	1529	1451	1513

Período: até 01/2023

*Valor estimado do respectivo prazo médio caso os processos deixassem a pendência, em dias.

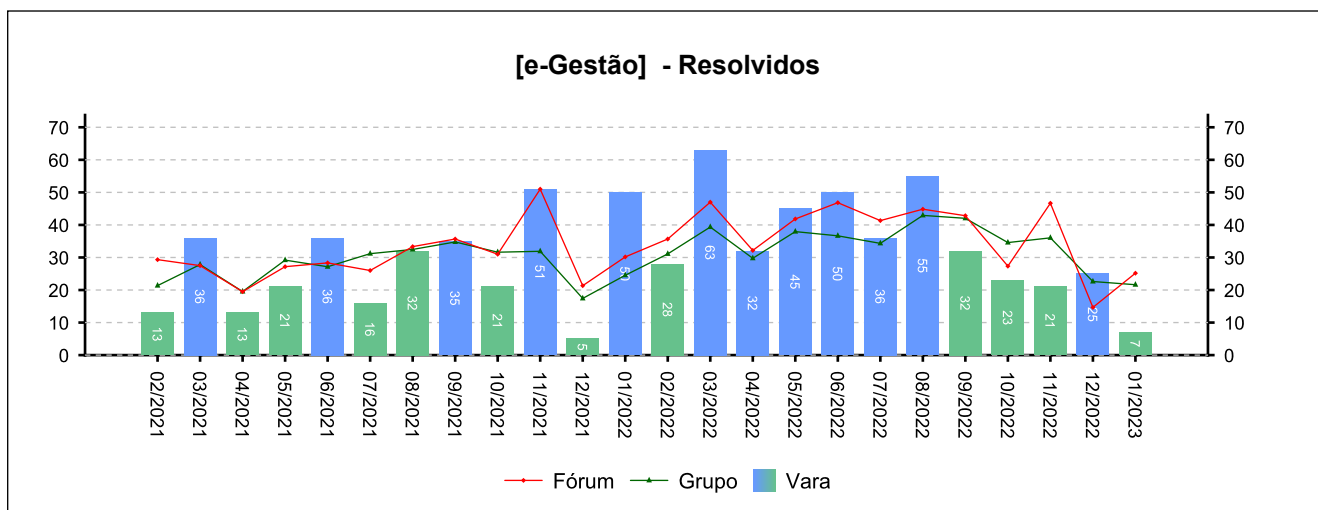
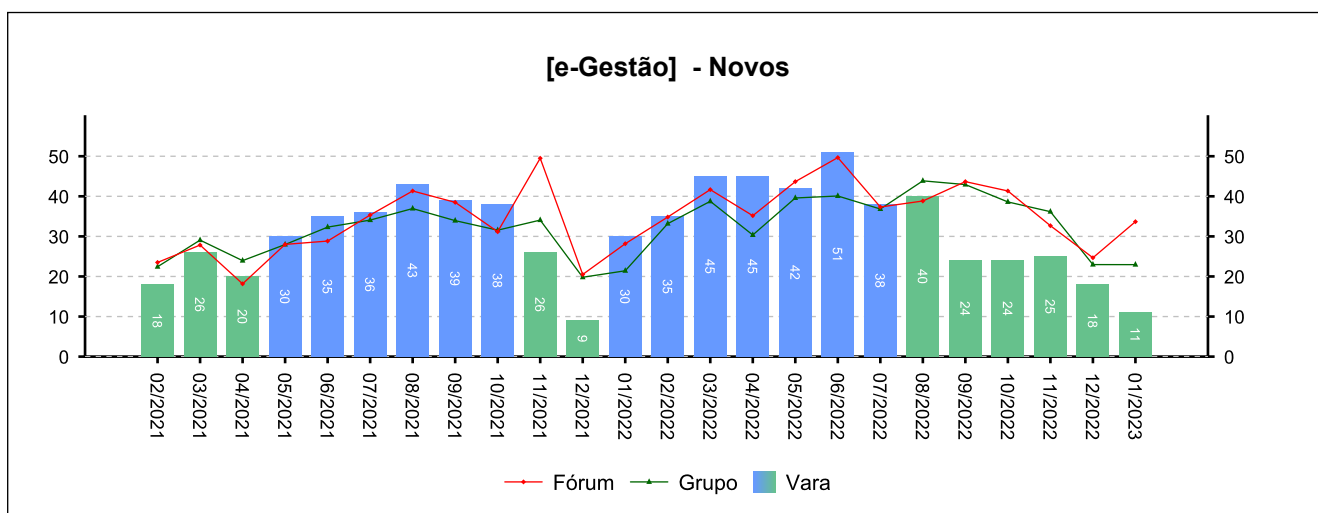


7 - INCIDENTES PROCESSUAIS

(fonte: e-Gestão)

7.1 - Embargos de declaração

NOVOS	RESOLVIDOS	PENDENTES
363	389	20
Período: 03/2022 a 01/2023		

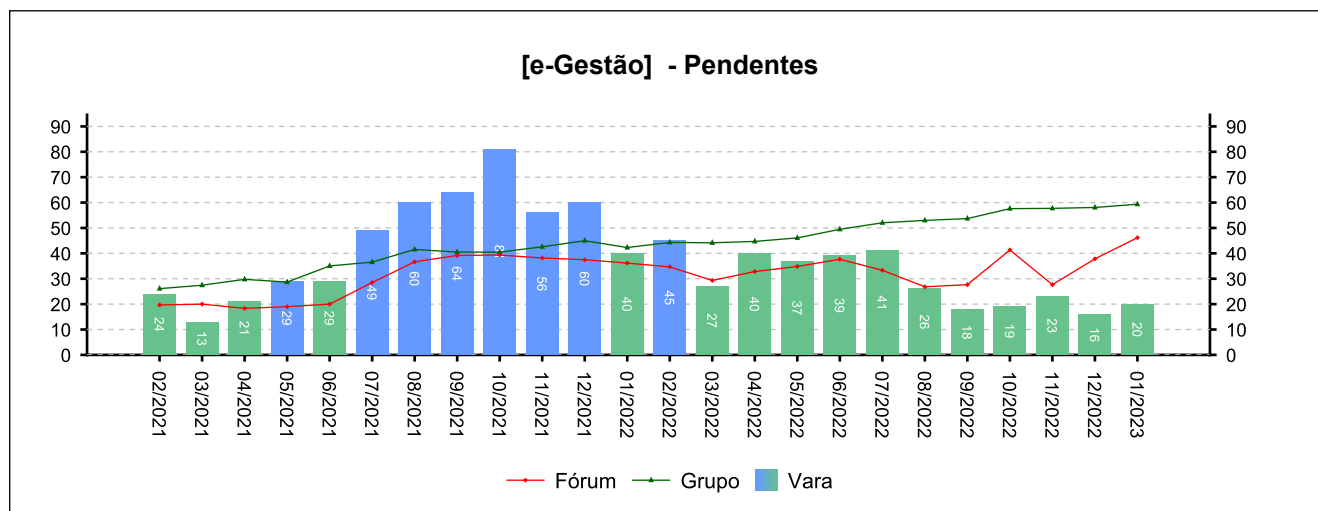




7 - INCIDENTES PROCESSUAIS

(fonte: e-Gestão)

7.1 - Embargos de declaração



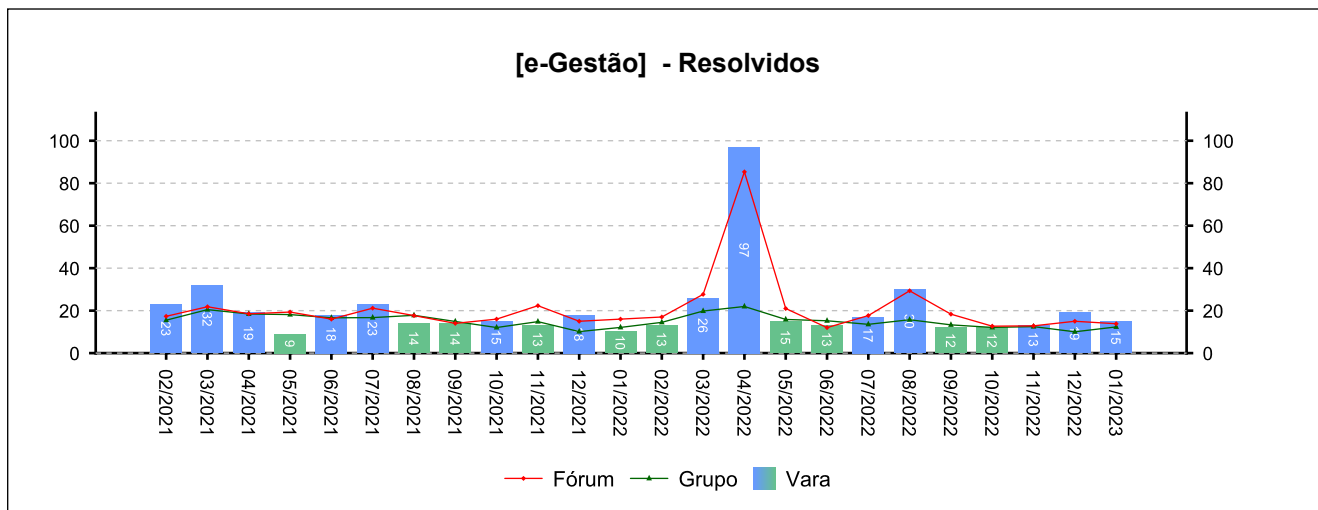
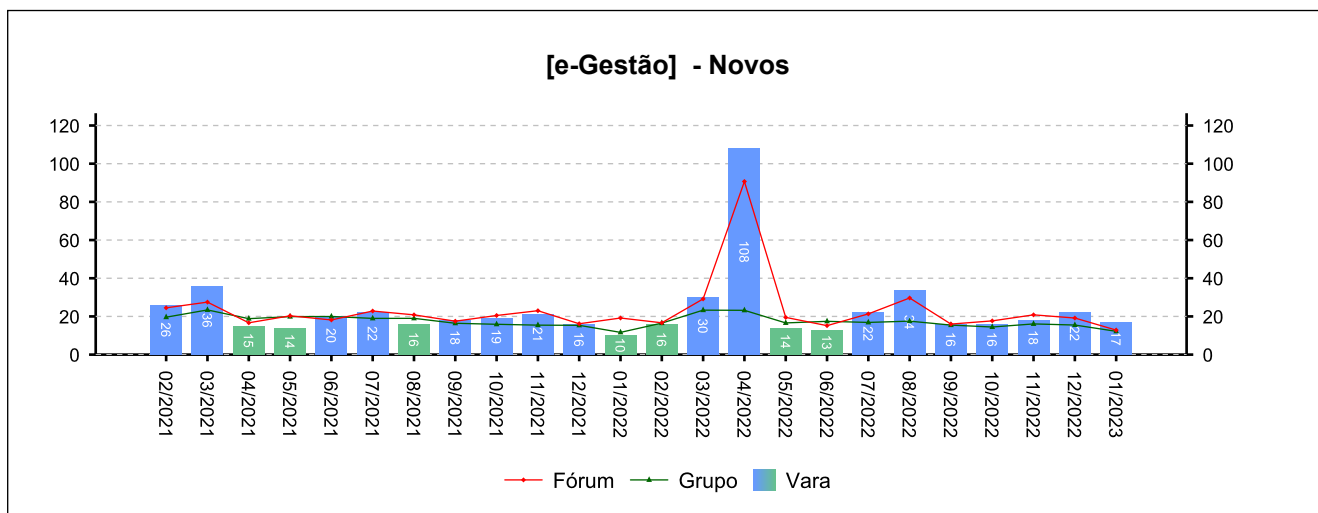


7 - INCIDENTES PROCESSUAIS

(fonte: e-Gestão)

7.2 - Tutelas Provisórias

NOVOS	RESOLVIDOS	PENDENTES
310	269	2
Período: 03/2022 a 01/2023		

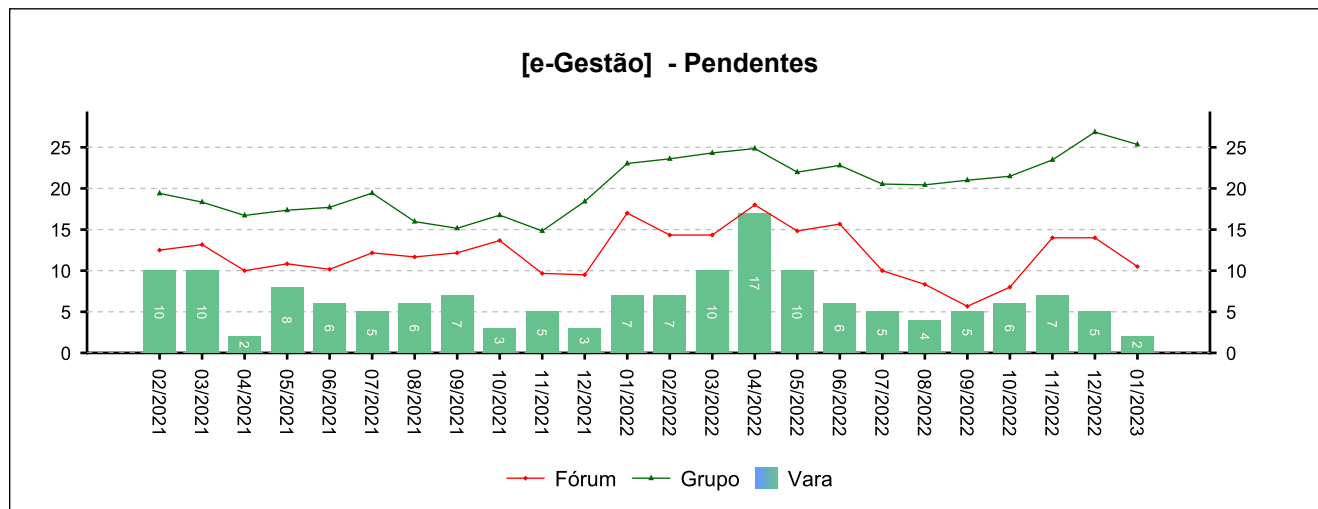




7 - INCIDENTES PROCESSUAIS

(fonte: e-Gestão)

7.2 - Tutelas Provisórias



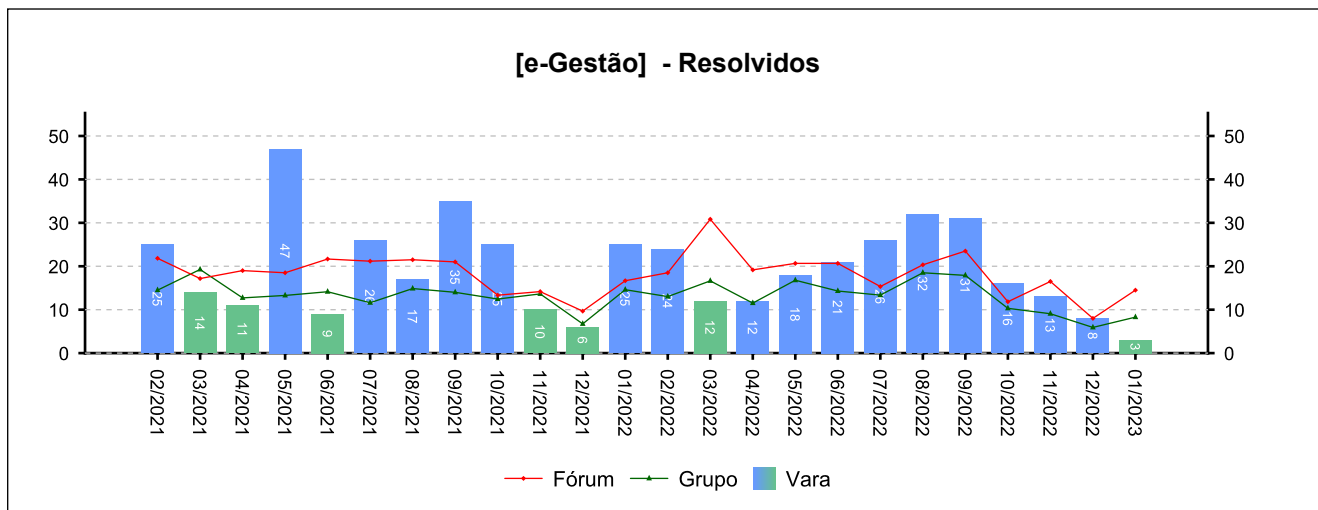
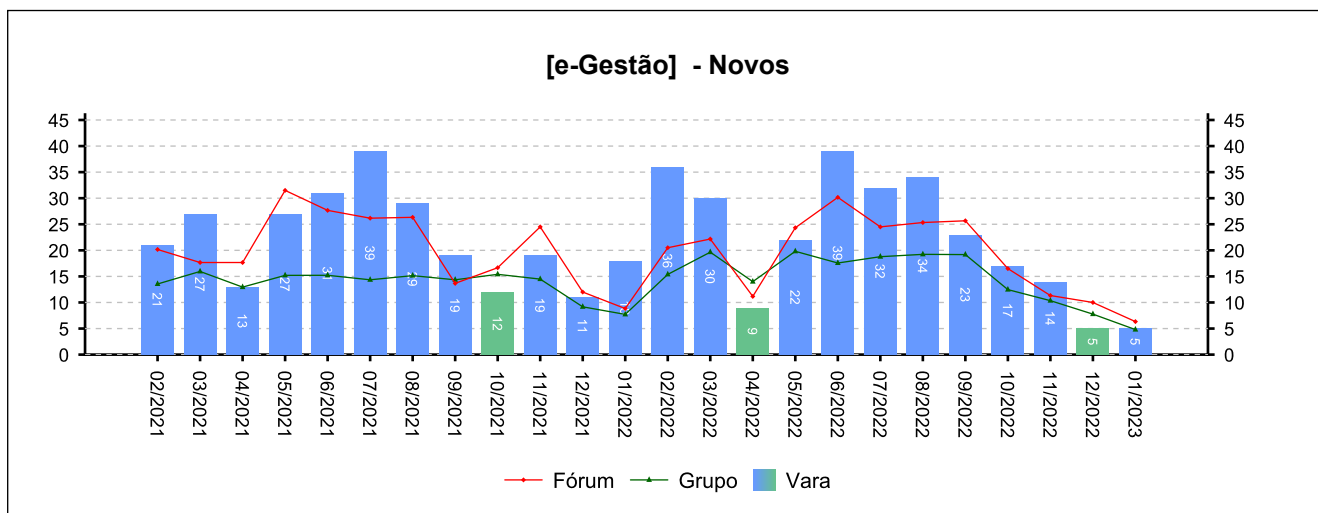


7 - INCIDENTES PROCESSUAIS

(fonte: e-Gestão)

7.3 - Incidentes na Liquidação/Execução

NOVOS	RESOLVIDOS	PENDENTES
230	192	122
Período: 03/2022 a 01/2023		

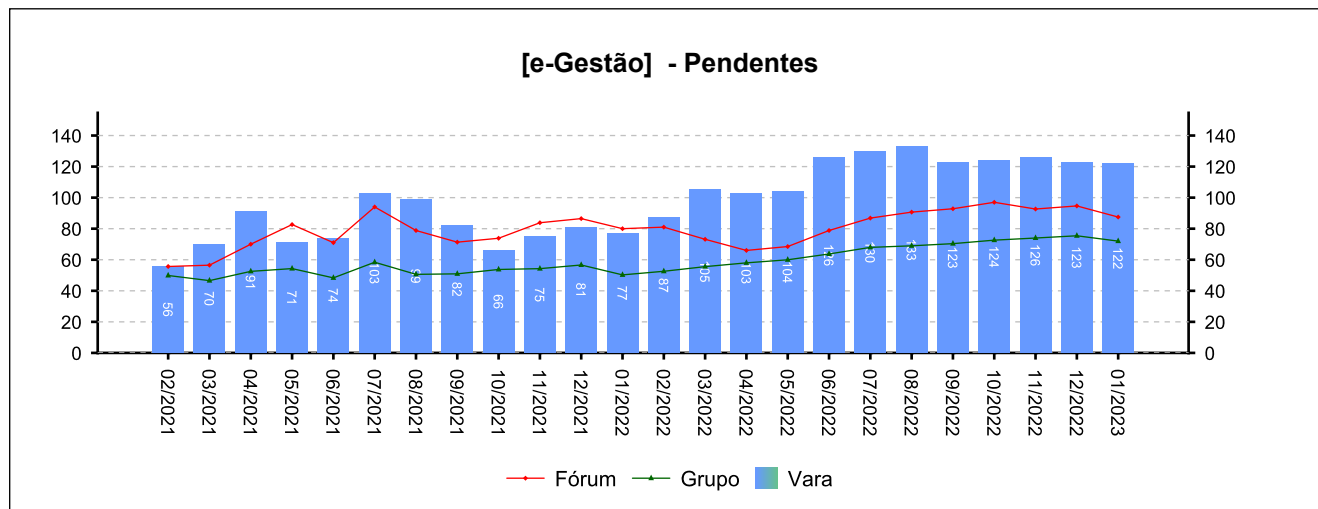




7 - INCIDENTES PROCESSUAIS

(fonte: e-Gestão)

7.3 - Incidentes na Liquidação/Execução





7 - INCIDENTES PROCESSUAIS

(fonte: e-Gestão)

7.4 - Total de Incidentes

NOVOS	RESOLVIDOS	PENDENTES
903	850	144
<i>Período: 03/2022 a 01/2023</i>		

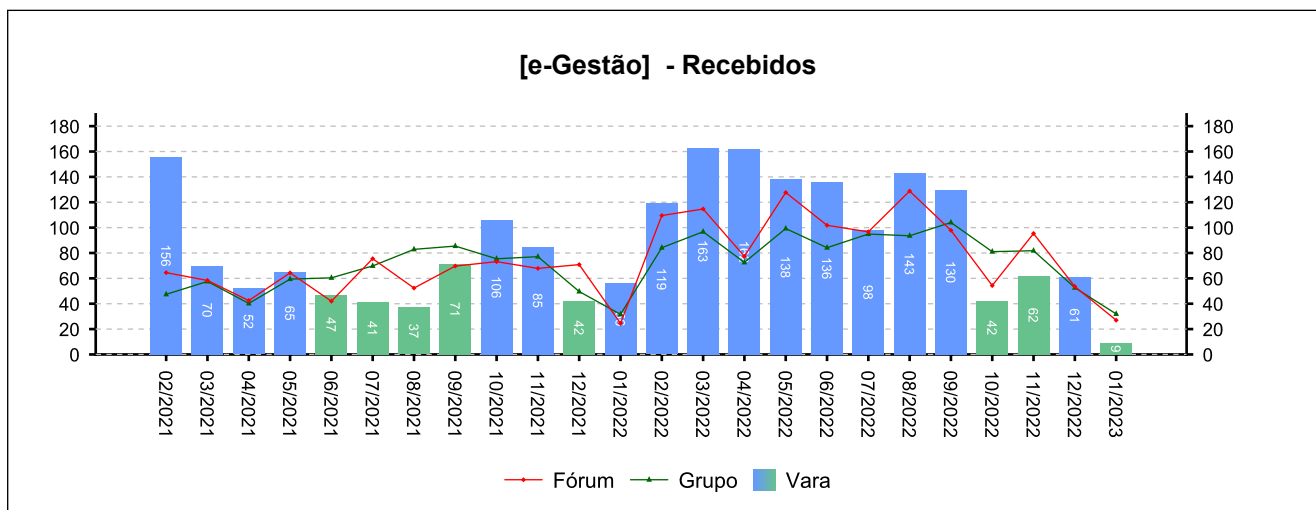
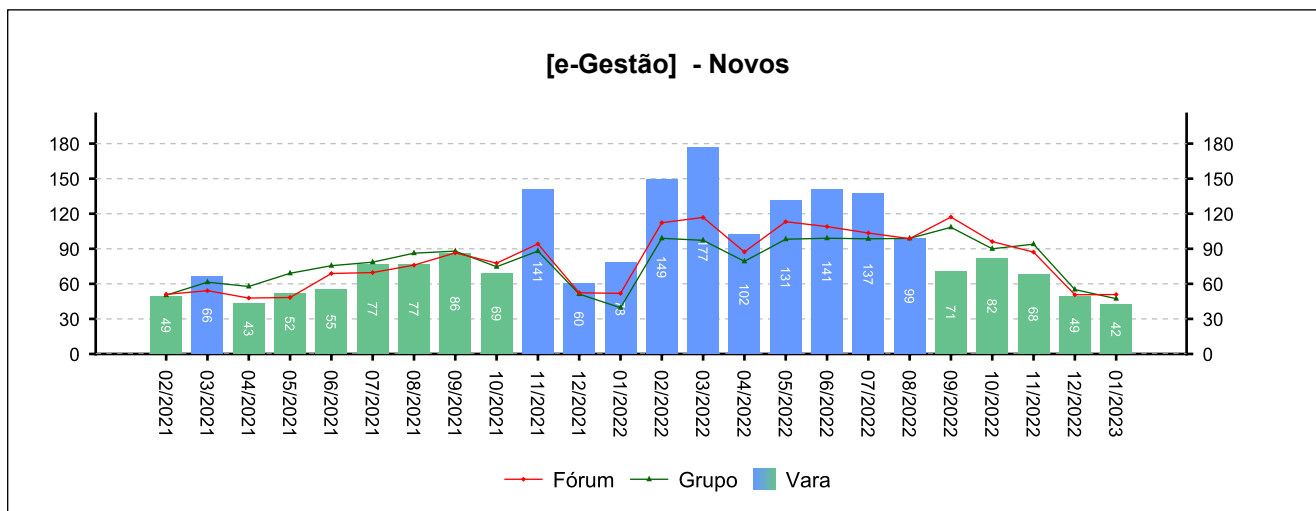


8 - RECURSOS

(fonte: e-Gestão)

8.1 - Recurso Ordinário

NOVOS	COM JUÍZO DE ADMISSIBILIDADE	SEM JUÍZO DE ADMISSIBILIDADE
1.099	1.144	115
<i>Período: 03/2022 a 01/2023</i>		

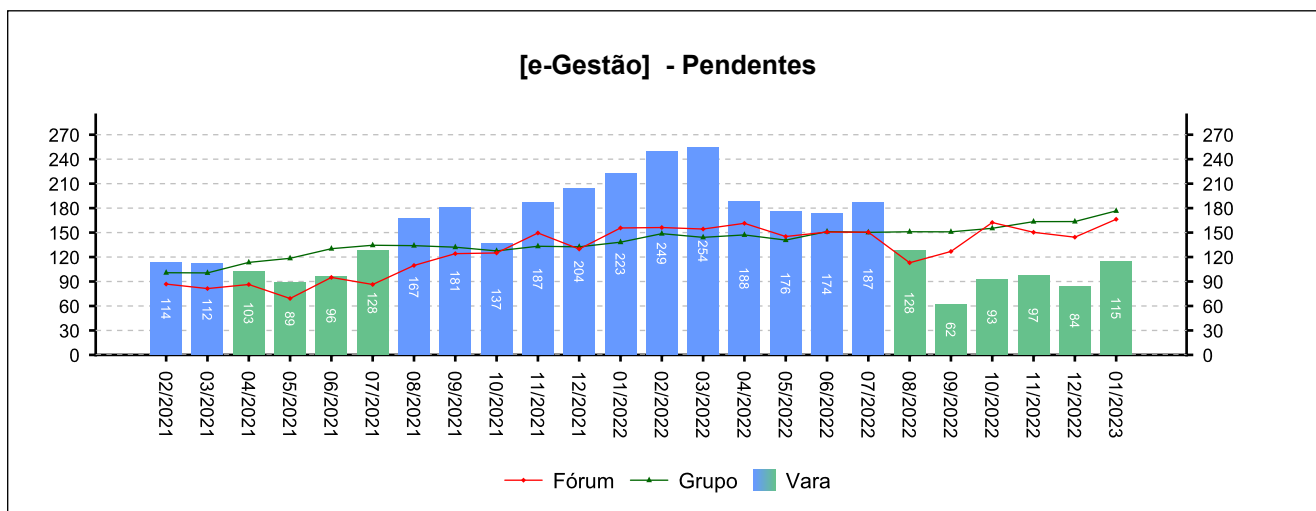




8 - RECURSOS

(fonte: e-Gestão)

8.1 - Recurso Ordinário





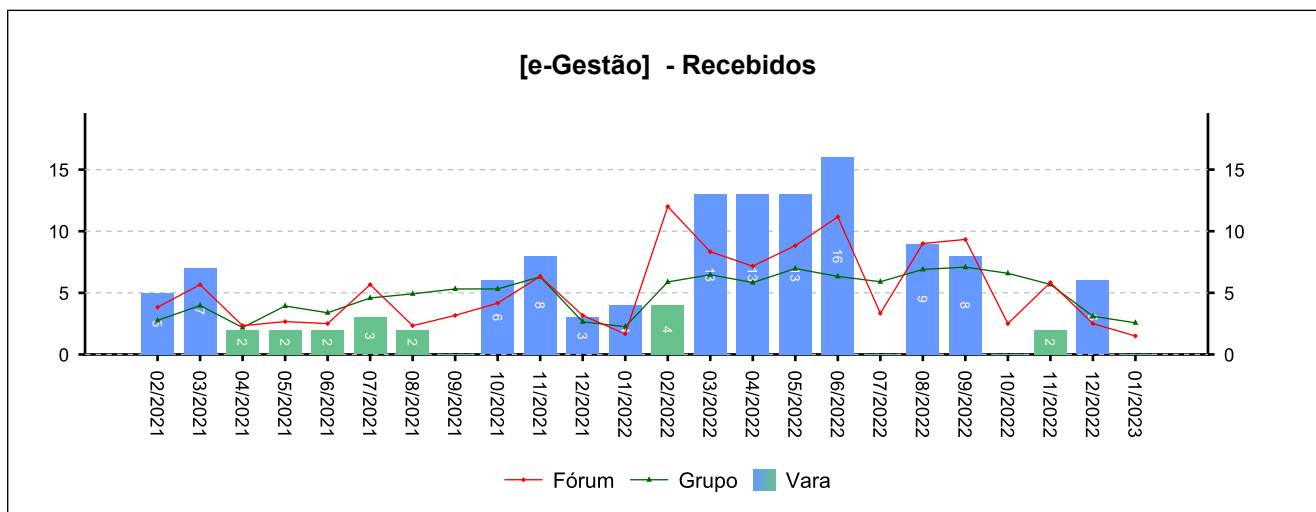
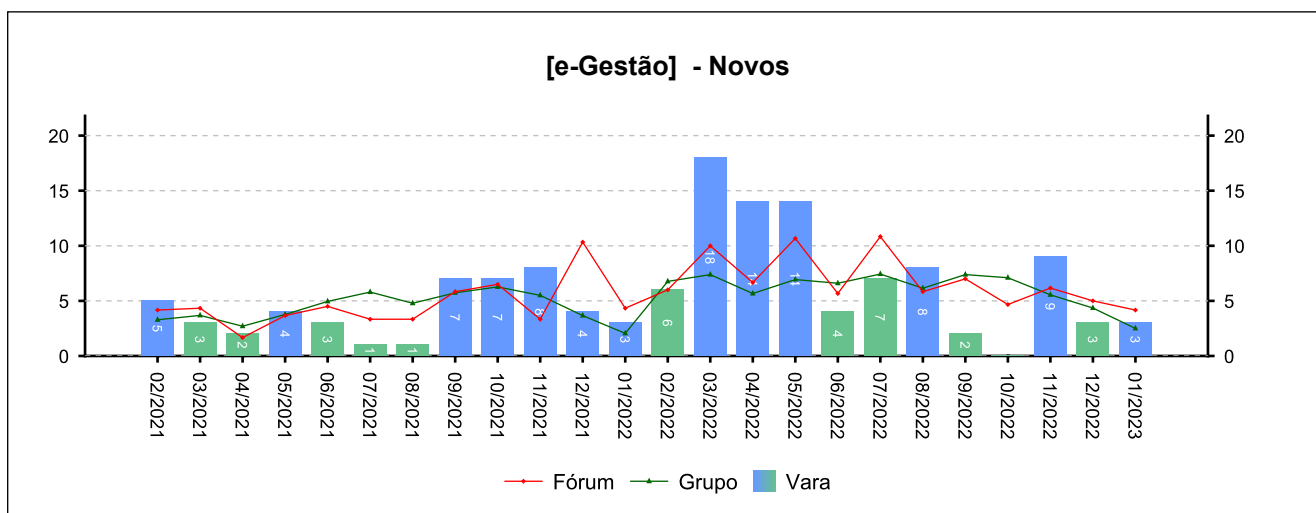
8 - RECURSOS

(fonte: e-Gestão)

8.2 - Recurso Adesivo

NOVOS	COM JUÍZO DE ADMISSIBILIDADE	SEM JUÍZO DE ADMISSIBILIDADE
82	80	8

Período: 03/2022 a 01/2023

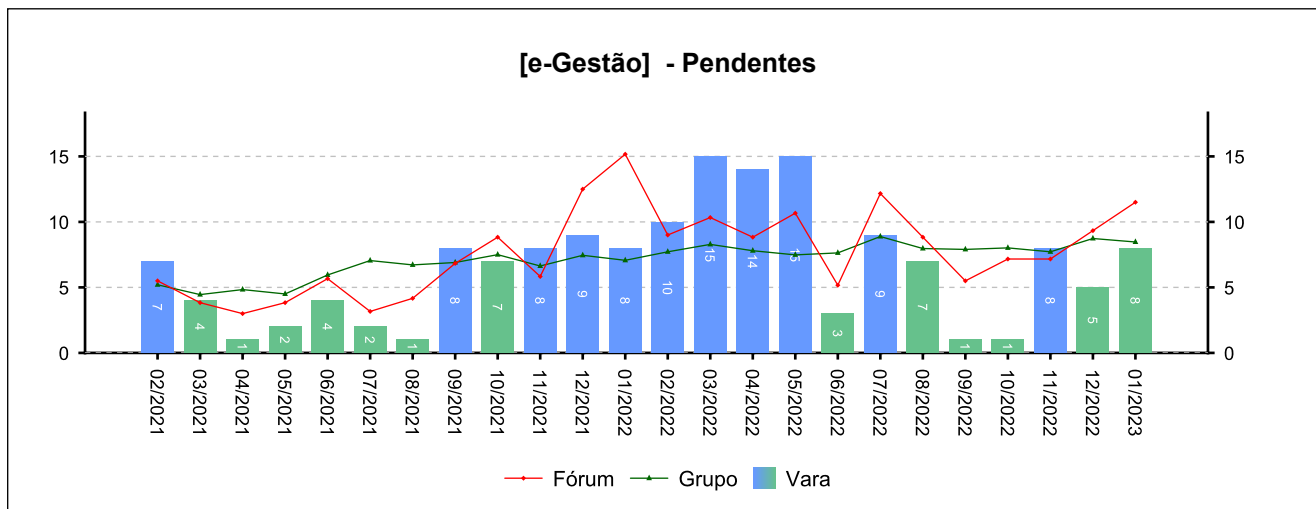




8 - RECURSOS

(fonte: e-Gestão)

8.2 - Recurso Adesivo



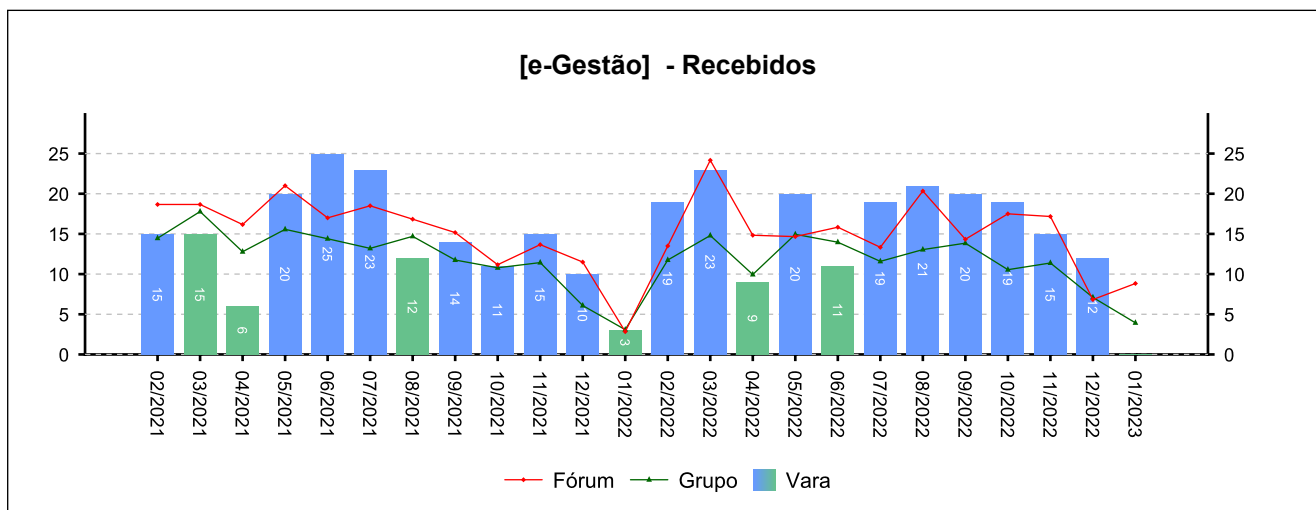
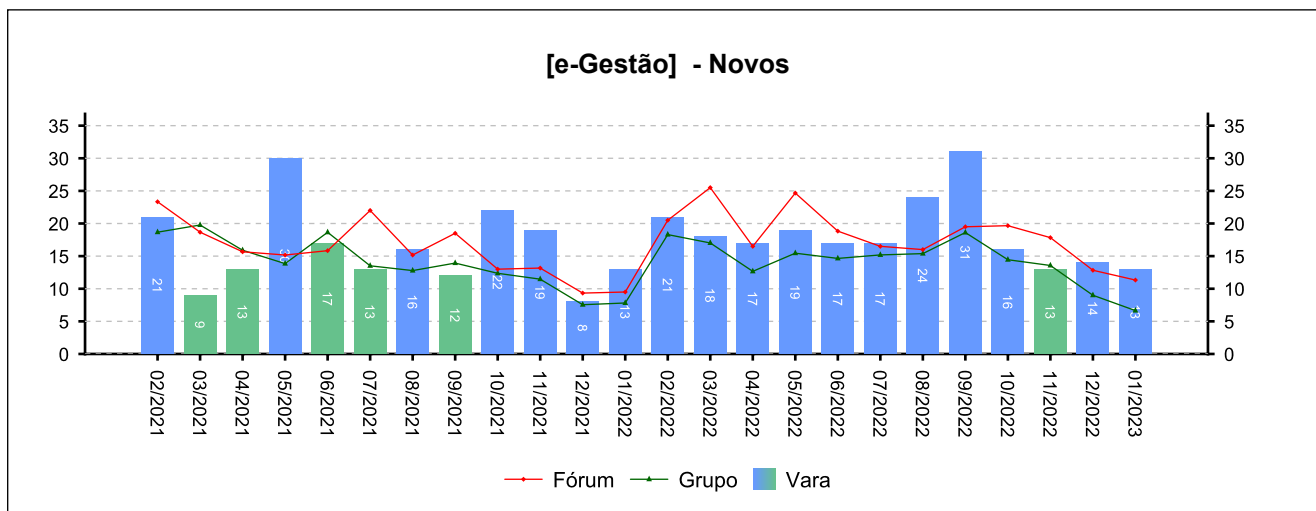


8 - RECURSOS

(fonte: e-Gestão)

8.3 - Agravo de petição

NOVOS	COM JUÍZO DE ADMISSIBILIDADE	SEM JUÍZO DE ADMISSIBILIDADE
199	169	32
<i>Período: 03/2022 a 01/2023</i>		

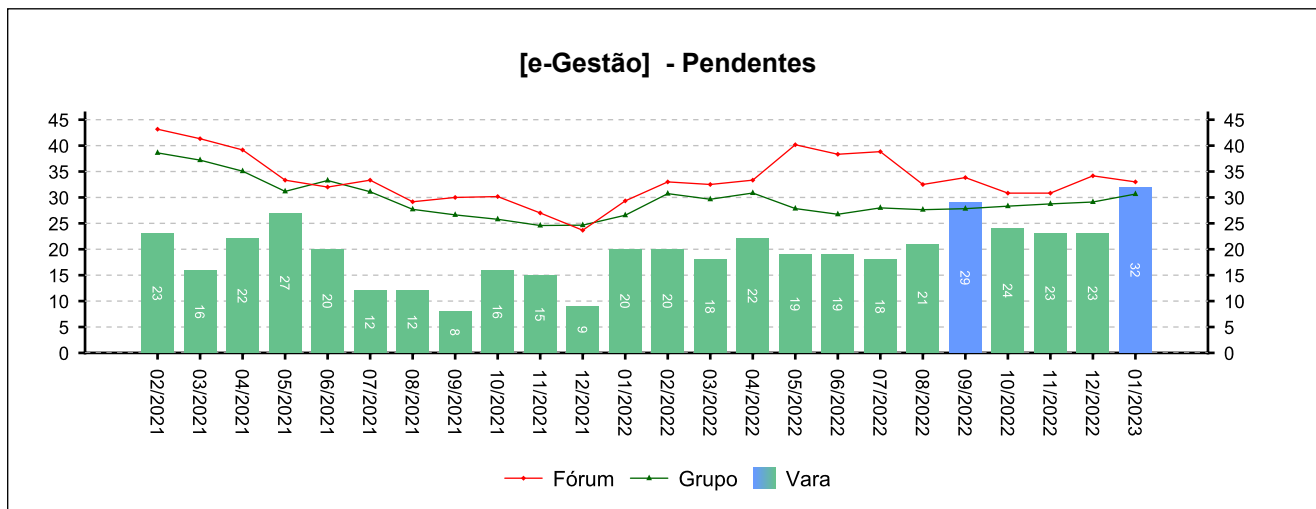




8 - RECURSOS

(fonte: e-Gestão)

8.3 - Agravo de petição





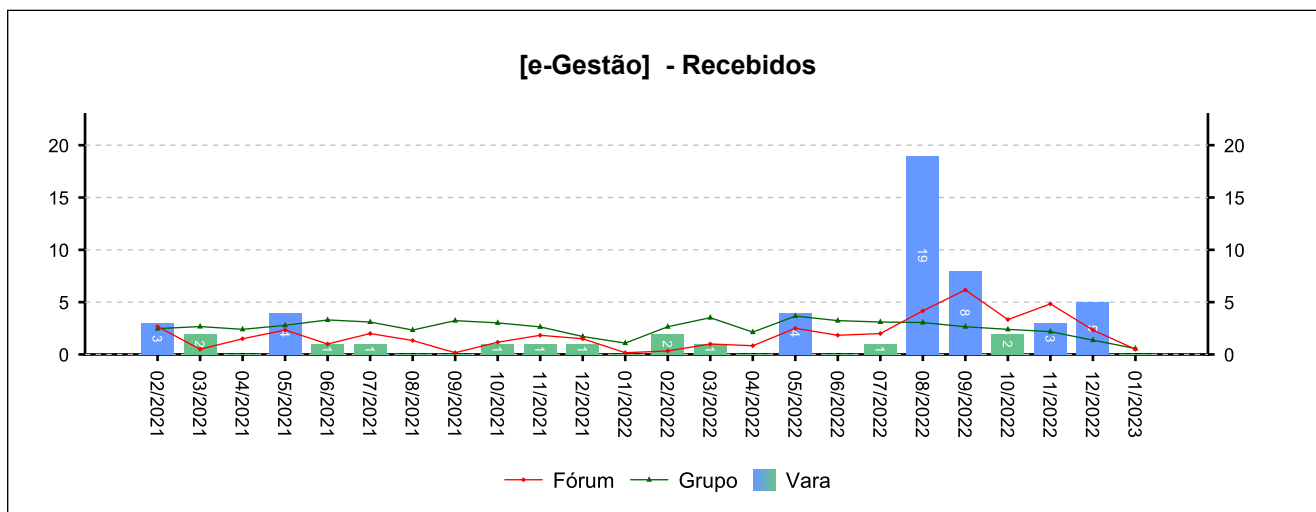
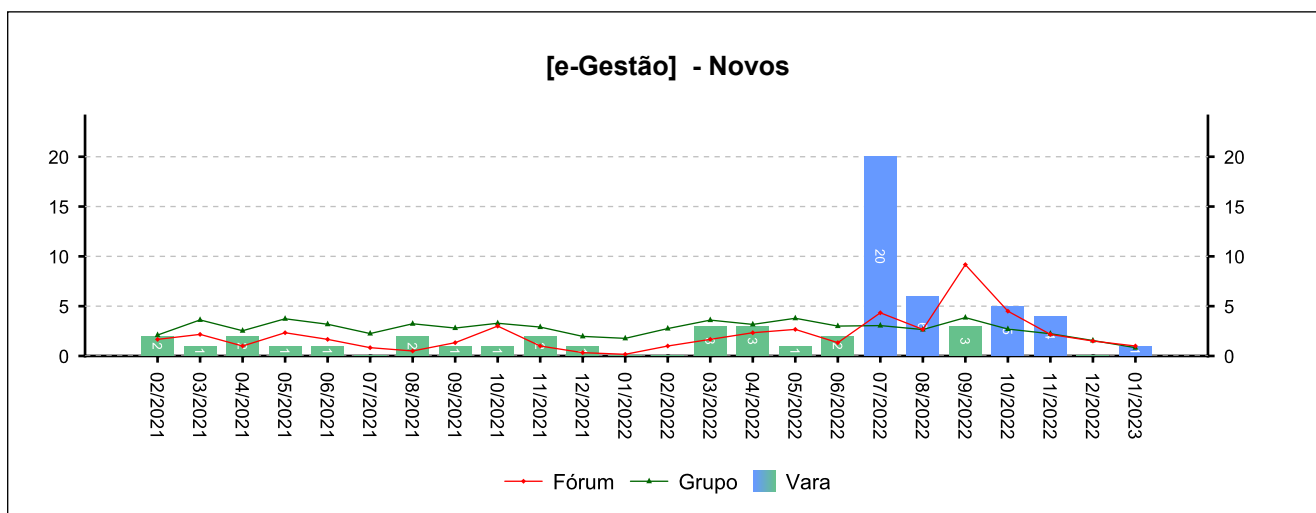
8 - RECURSOS

(fonte: e-Gestão)

8.4 - Agravo de Instrumento

NOVOS	COM JUÍZO DE ADMISSIBILIDADE	SEM JUÍZO DE ADMISSIBILIDADE
48	43	4

Período: 03/2022 a 01/2023

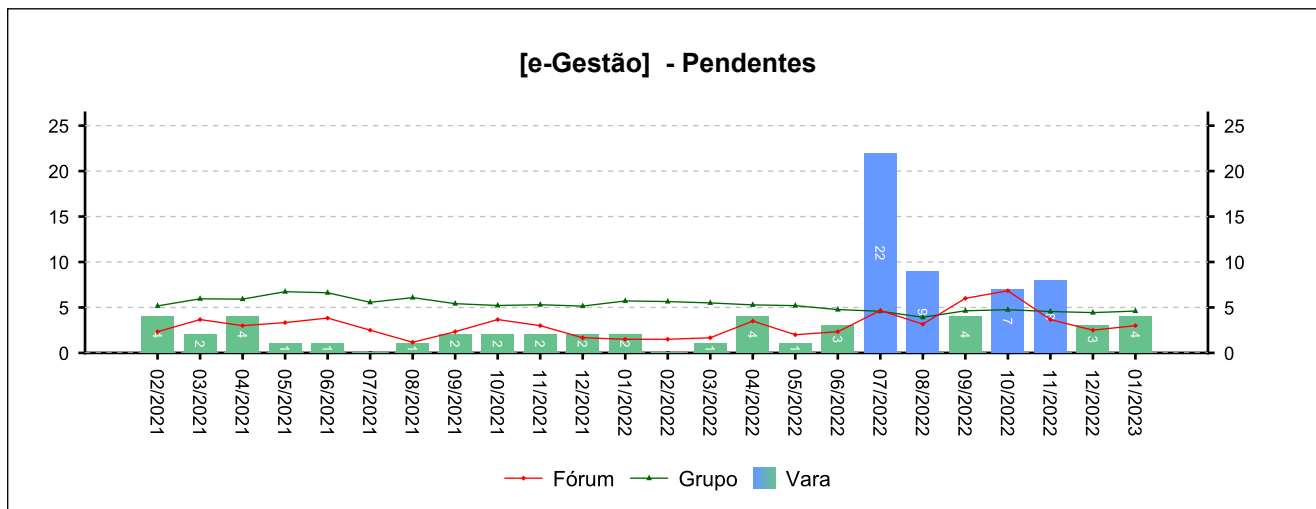




8 - RECURSOS

(fonte: e-Gestão)

8.4 - Agravo de Instrumento





8 - RECURSOS

(fonte: e-Gestão)

8.5 - Total de Recursos

NOVOS	COM JUÍZO DE ADMISSIBILIDADE	SEM JUÍZO DE ADMISSIBILIDADE
1.428	1.436	159
<i>Período: 03/2022 a 01/2023</i>		

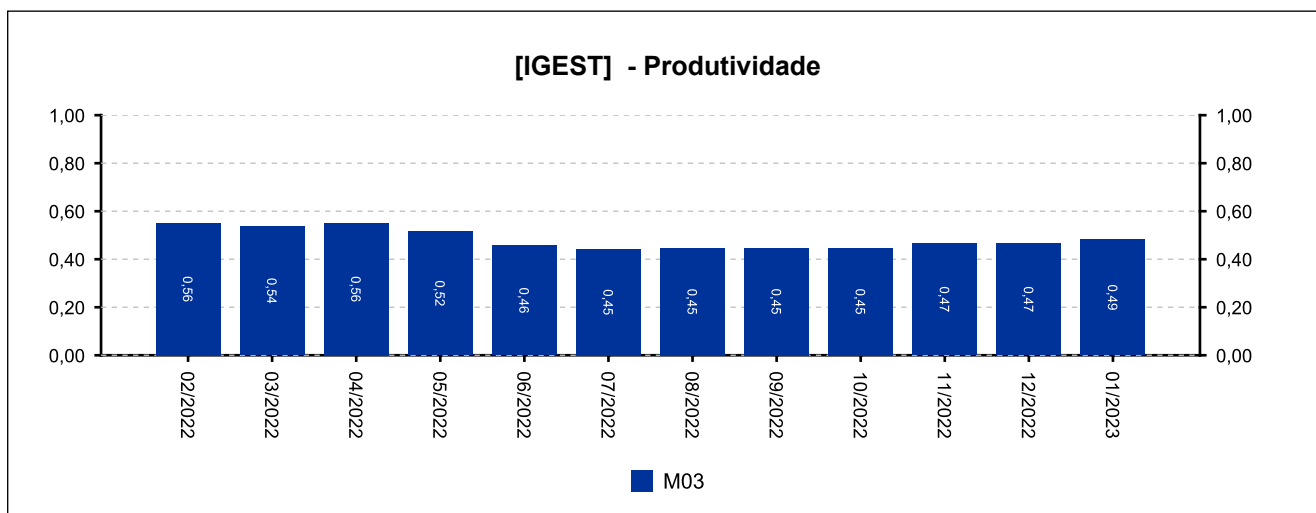
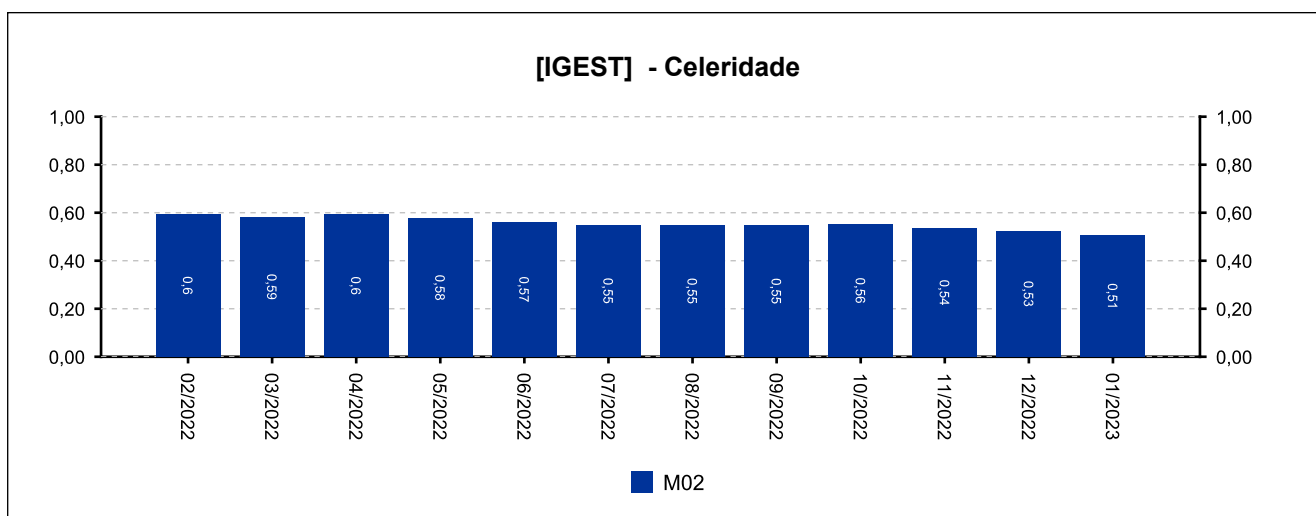
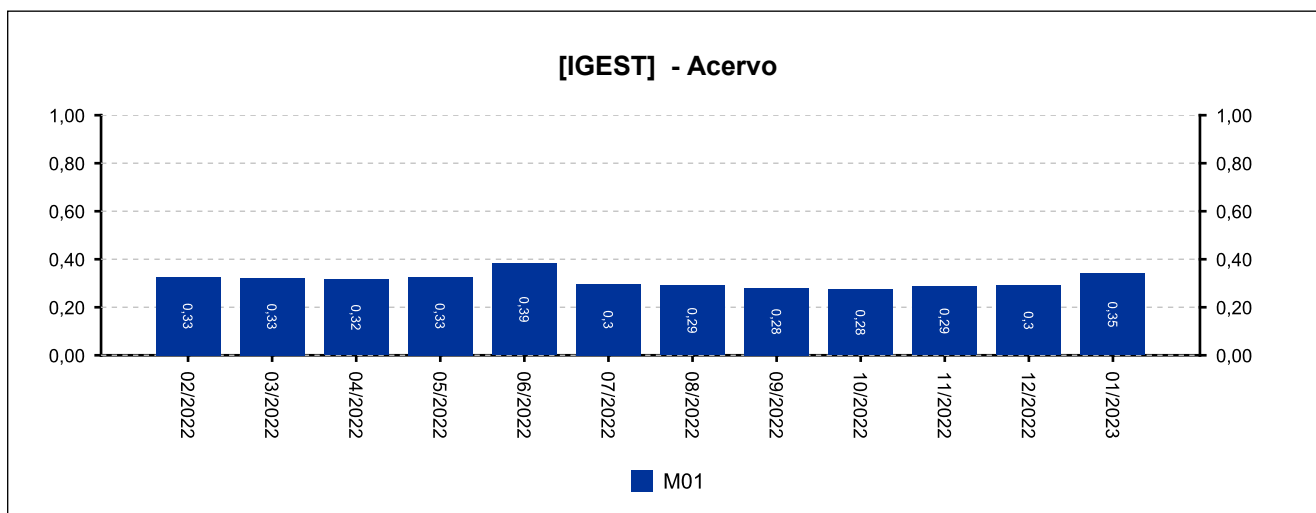


9 - ÍNDICE NACIONAL DE GESTÃO DE DESEMPENHO DA JUSTIÇA DO TRABALHO

[Voltar](#)

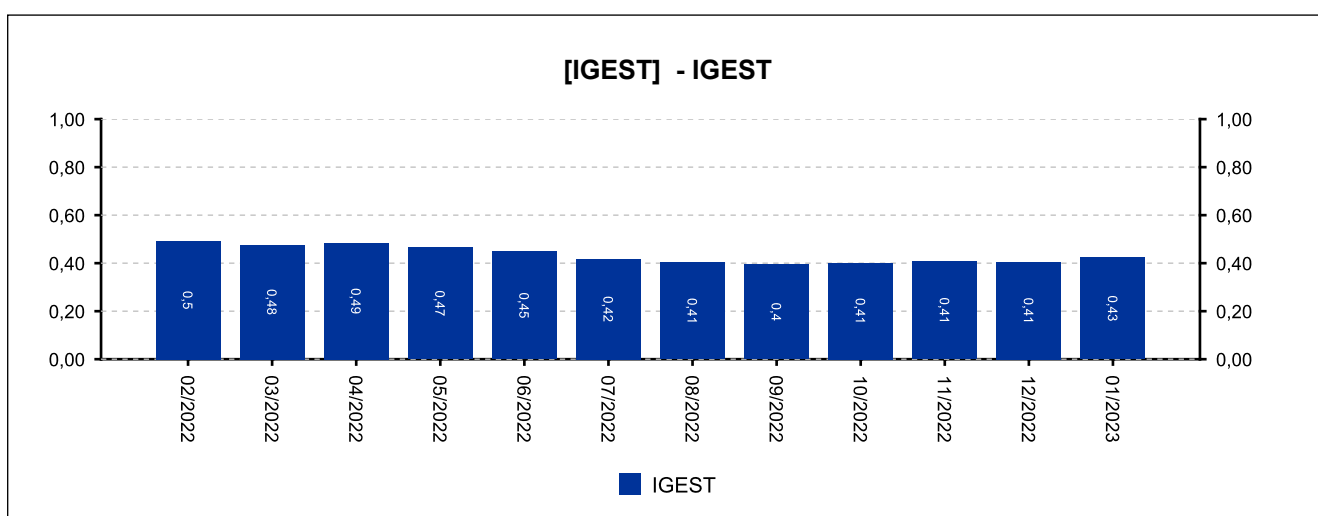
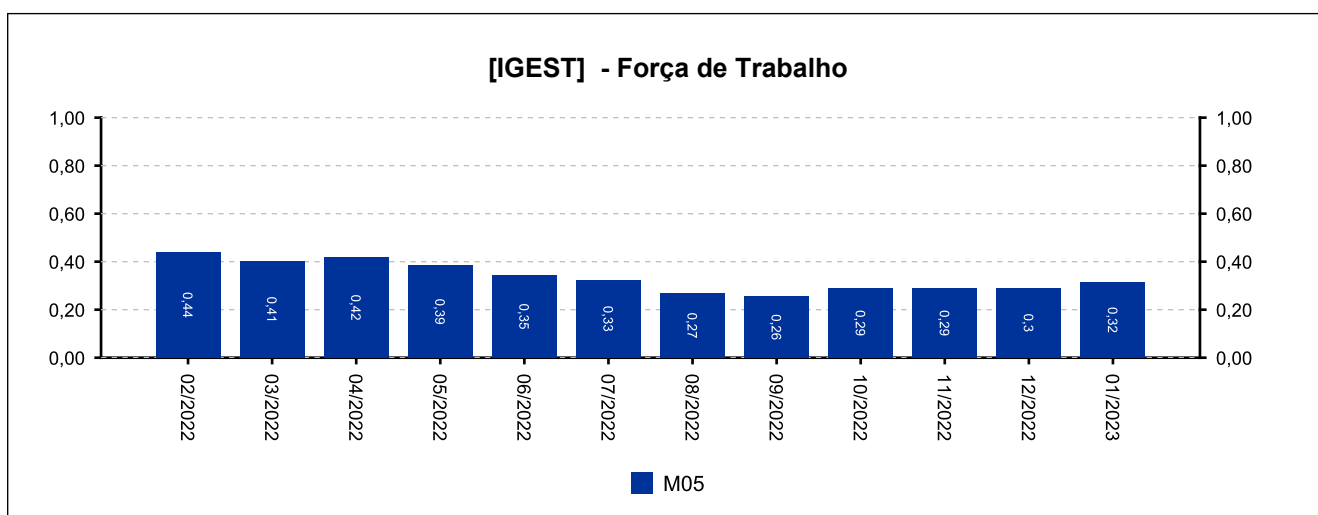
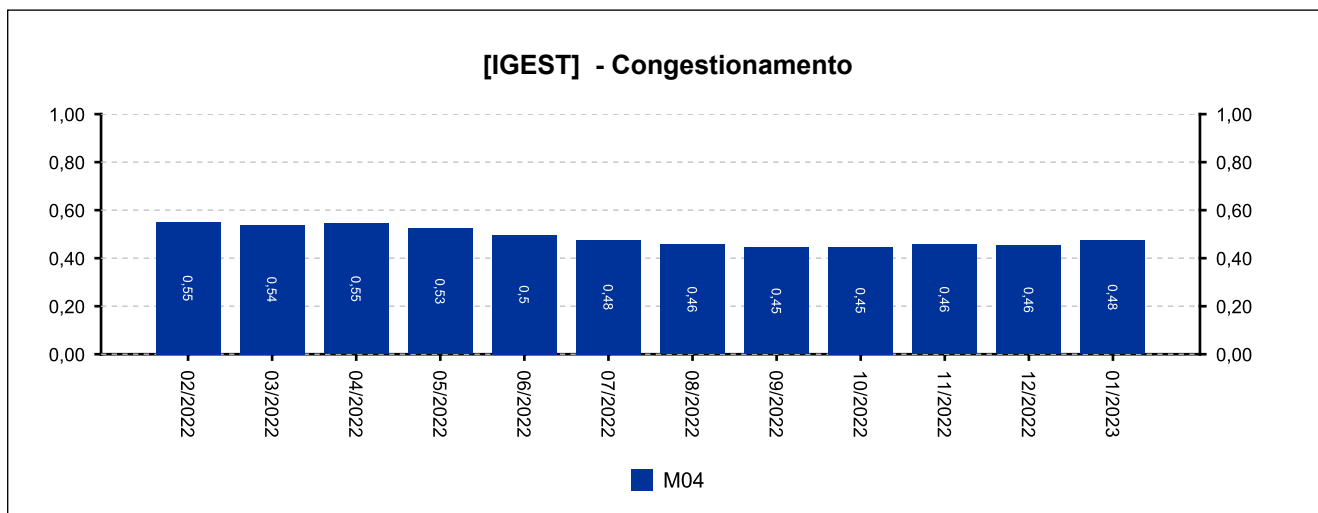
(fonte: e-SInCor - IGEST e Horus - TRT8)

DATA IGEST	M01	M02	M03	M04	M05	IGEST
11/2022	0,2855	0,5342	0,4655	0,4566	0,2887	0,4061
12/2022	0,2902	0,5244	0,4656	0,4525	0,2902	0,4046
01/2023	0,3402	0,5042	0,4816	0,4746	0,3144	0,4230



9 - ÍNDICE NACIONAL DE GESTÃO DE DESEMPENHO DA JUSTIÇA DO TRABALHO

(fonte: e-SInCor - IGEST e Horus - TRT8)





10.1 - AFERIÇÃO DE RESULTADOS - SOLUCIONADOS [02/2022 a 01/2023]

(fonte: e-Gestão e Relatório de Aferição de Resultados)

Processos - Informações Individuais	Quantidade	Média Mensal	
		Total	RARIA*
Processos solucionados - com exame de mérito (conciliações) [A]	706	58,8	33,9
Processos solucionados - com exame de mérito (exceto conciliações) [B]	1.221	101,8	58,6
Processos solucionados - com exame de mérito [A + B]	1.927	160,6	92,5
Processos solucionados - sem exame de mérito	132	11,0	6,3
Incidentes Processuais Resolvidos	915	76,3	43,9
Dias-Juiz	625	52,1	---

*Aferição de Resultado Individual Aproximado

Processos - Informações do Grupo	Quantidade	Média Mensal	
		Total	RARIA*
Processos solucionados - com exame de mérito (conciliações) [A]	41.830	58,1	29,0
Processos solucionados - com exame de mérito (exceto conciliações) [B]	62.482	86,8	43,3
Processos solucionados - com exame de mérito [A + B]	104.312	144,9	72,3
Processos solucionados - sem exame de mérito	10.208	14,2	7,1
Incidentes Processuais Resolvidos	44.481	61,8	30,8
Dias-Juiz	43.289	60,1	---

*Aferição de Resultado Individual Aproximado

Processos - Informações do TRT15	Quantidade	Média Mensal	
		Total	RARIA*
Processos solucionados - com exame de mérito (conciliações) [A]	93.543	50,6	30,4
Processos solucionados - com exame de mérito (exceto conciliações) [B]	136.132	73,7	44,3
Processos solucionados - com exame de mérito [A + B]	229.675	124,3	74,7
Processos solucionados - sem exame de mérito	22.441	12,1	7,3
Incidentes Processuais Resolvidos	90.766	49,1	29,5
Dias-Juiz	92.287	49,9	---

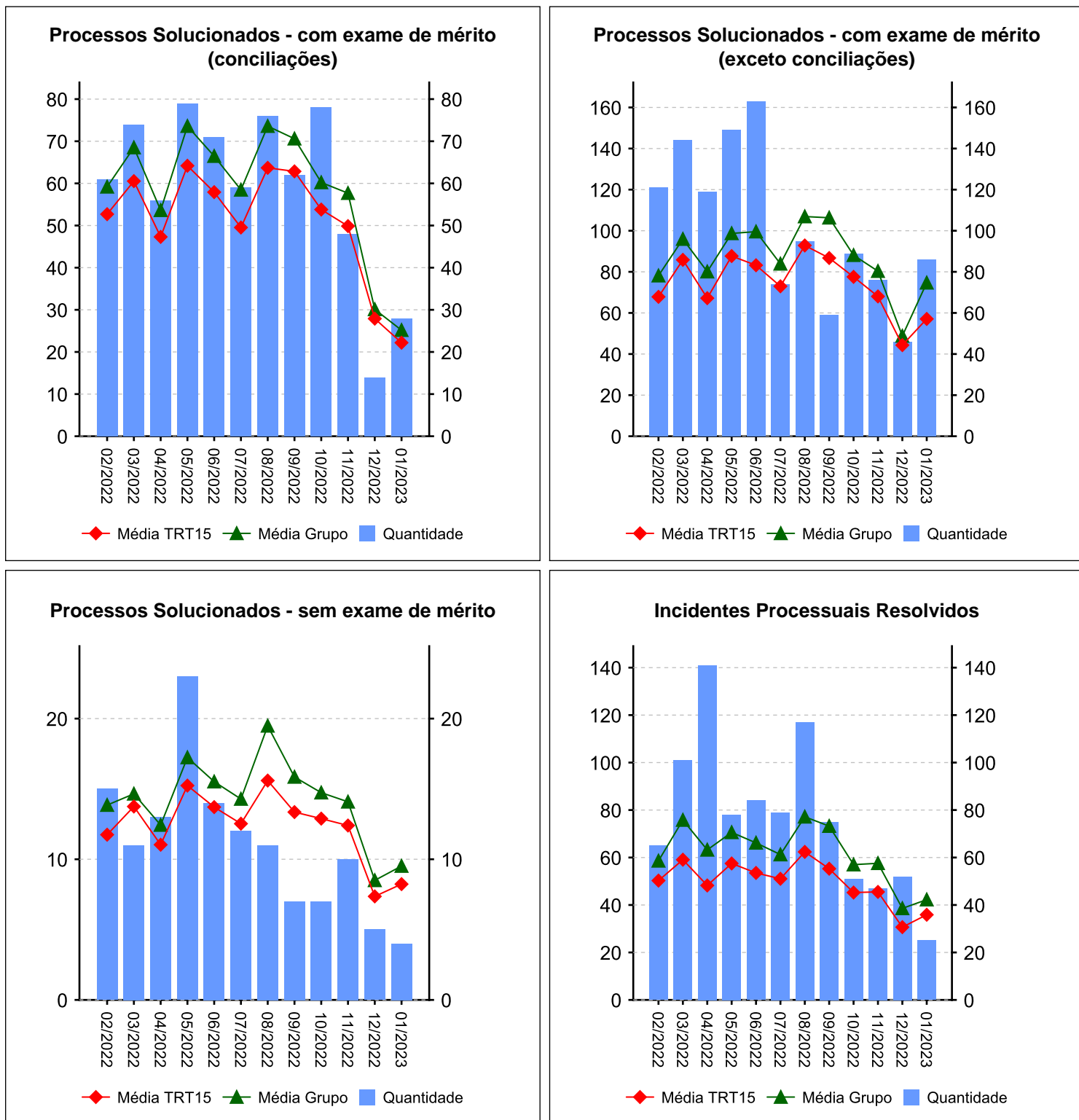
*Aferição de Resultado Individual Aproximado



10.1 - AFERIÇÃO DE RESULTADOS - SOLUCIONADOS [02/2022 a 01/2023]

(fonte: e-Gestão e Relatório de Aferição de Resultados)

Resumo - Processos





10.2 - AFERIÇÃO DE RESULTADOS - AUDIÊNCIAS [02/2022 a 01/2023]

(fonte: e-Gestão e Relatório de Aferição de Resultados)

Informações Individuais	Quantidade	Média Mensal	
		Total	RARIA*
Sessões de audiência realizadas - inicial	1	0,1	0,0
Sessões de audiência realizadas - instrução	1.100	91,7	52,8
Sessões de audiência realizadas - una	0	0,0	0,0
Sessões de audiência realizadas - conciliação na fase de conhecimento	180	15,0	8,6
Sessões de audiência realizadas - conciliação na fase de execução	291	24,3	14,0
Sessões de audiência realizadas - justificação prévia	0	0,0	0,0
Sessões de audiência realizadas - instrução e julgamento	0	0,0	0,0
Sessões de audiência realizadas - encerramento de instrução	0	0,0	0,0
Sessões de audiência realizadas - inquirição de testemunha (juízo	7	0,6	0,3
Sessões de audiência realizadas - una + instrução	1.100	91,7	52,8
Sessões de audiência realizadas - conciliação conhecimento + execução	471	39,3	22,6
Dias-Juiz	625	52,1	---

*Aferição de Resultado Individual Aproximado

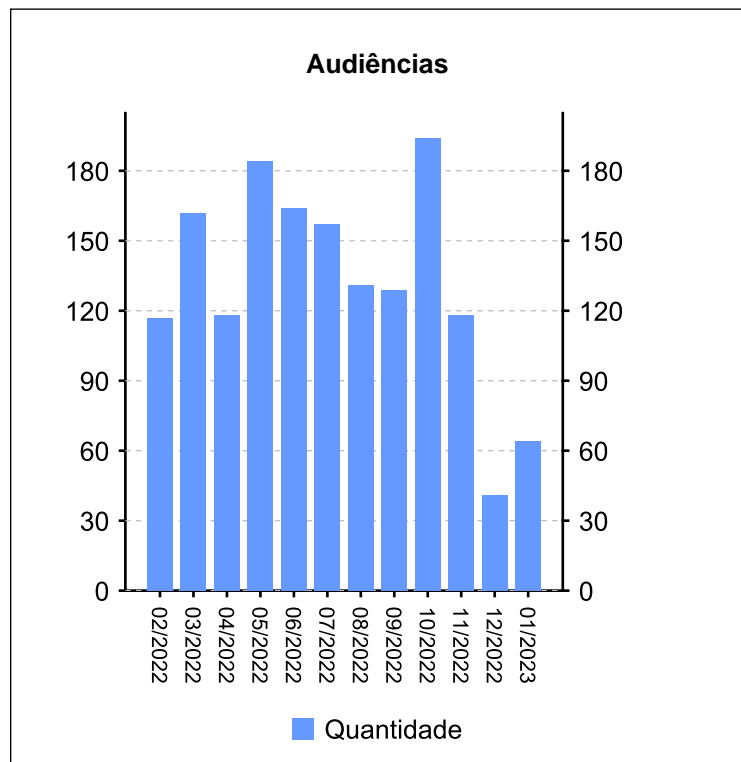
Informações do Grupo	Quantidade	Média Mensal	
		Total	RARIA*
Dias-Juiz	43.289	60,1	---

Informações do TRT15	Quantidade	Média Mensal	
		Total	RARIA*
Dias-Juiz	92.287	49,9	---

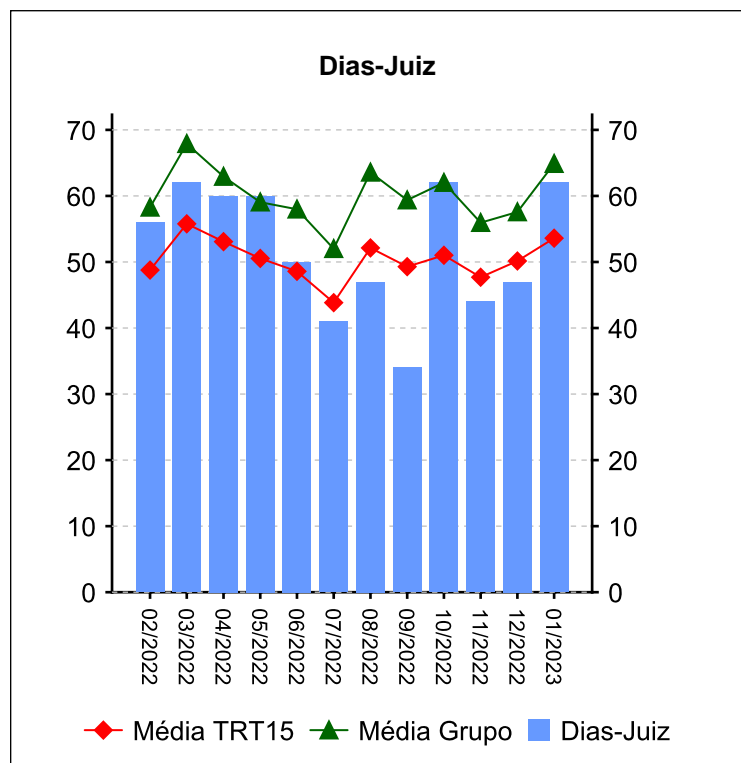
10.2 - AFERIÇÃO DE RESULTADOS - AUDIÊNCIAS [02/2022 a 01/2023]

(fonte: e-Gestão e Relatório de Aferição de Resultados)

Resumo - Audiências



Audiências	Conciliação Conhec.	Conciliação Exec.	Inicial	Instrução	UNA	Total
02/2022	1	0	0	109	0	110
03/2022	1	56	0	105	0	162
04/2022	2	23	0	93	0	118
05/2022	15	28	0	141	0	184
06/2022	9	40	0	115	0	164
07/2022	7	57	0	93	0	157
08/2022	6	14	1	110	0	131
09/2022	32	13	0	84	0	129
10/2022	65	18	0	111	0	194
11/2022	39	8	0	71	0	118
12/2022	2	12	0	27	0	41
01/2023	1	22	0	41	0	64
Total	180	291	1	1100	0	1572



Dias-Juiz	
Mês/Ano	Qtd
02/2022	56
03/2022	62
04/2022	60
05/2022	60
06/2022	50
07/2022	41
08/2022	47
09/2022	34
10/2022	62
11/2022	44
12/2022	47
01/2023	62
Média Mensal	52,1

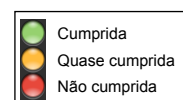
11 - METAS NACIONAIS [até 01/2023]

(fonte: e-Gestão e Relatório de Acompanhamento de Metas)

Meta 1 [CNJ 2022] - Julgar mais processos que os distribuídos

Julgar quantidade maior de processos de conhecimento do que os distribuídos no ano corrente

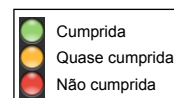
Casos Novos	Solucionados	Meta	Pendentes de Solução	Média Mensal de Casos Novos	Média Mensal de Processos Solucionados	Grau de Cumprimento
1875	2099	1875	0	156	175	100 %



Meta 2 [CNJ 2022] - Julgar processos mais antigos

Identificar e julgar, até 31/12/2022, pelo menos 93% dos processos distribuídos até 31/12/2020

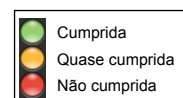
Processos distribuídos até 31/12/2020	Meta	Solucionados	Pendentes de Solução	Média Mensal de Processos Solucionados (Total)	Média Mensal de Processos Solucionados (Meta 2)	Taxa de soluções Meta 2 x Total*	Grau de Cumprimento
1472	1369	1451	0	175	40	23 %	100 %



Meta 5 [CNJ 2022] - Reduzir a Taxa de Congestionamento Líquida

Reduzir em 1 ponto percentual a taxa de congestionamento líquida, exceto execuções fiscais, em relação a 2020. Cláusulas de barreira: 40% na fase de conhecimento (1º e 2º graus) e 65% na fase de execução.

Taxa de Congestionamento Líquido	Meta	Grau de Cumprimento
51	66	129 %



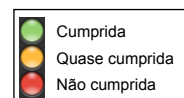
11 - METAS NACIONAIS [até 01/2023]

(fonte: e-Gestão e Relatório de Acompanhamento de Metas)

Meta 1 [CNJ 2023] - Julgar mais processos que os distribuídos

Julgar quantidade maior de processos de conhecimento do que os distribuídos no ano corrente

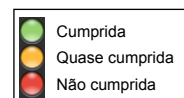
Casos Novos	Solucionados	Meta	Pendentes de Solução	Média Mensal de Casos Novos	Média Mensal de Processos Solucionados	Grau de Cumprimento
125	118	125	7	125	118	94 %



Meta 2 [CNJ 2023] - Julgar processos mais antigos

Identificar e julgar, até 31/12/2023, pelo menos 93% dos processos distribuídos até 31/12/2021

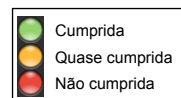
Processos distribuídos até 31/12/2021	Meta	Solucionados	Pendentes de Solução	Média Mensal de Processos Solucionados (Total)	Média Mensal de Processos Solucionados (Meta 2)	Taxa de soluções Meta 2 x Total*	Grau de Cumprimento
1623	1509	1326	183	118	53	45 %	88 %



Meta 5 [CNJ 2023] - Reduzir a Taxa de Congestionamento Líquida

Reduzir em 0,5 ponto percentual a taxa de congestionamento líquida, exceto execuções fiscais, em relação a 2021. Cláusulas de barreira: 40% na fase de conhecimento (1º e 2º graus) e 65% na fase de execução.

Taxa de Congestionamento Líquido	Meta	Grau de Cumprimento
98	63	64 %





12 - ARRECADAÇÃO

(fonte: e-Gestão)

[Voltar](#)

CUSTAS E EMOLUMENTOS	IMPOSTO DE RENDA	CONTRIBUIÇÃO PREVIDENCIÁRIA
R\$ 383.710,07	R\$ 1.015.811,71	R\$ 5.709.377,20
<i>Período: 03/2022 a 01/2023</i>		



13 - PENDENTES DE SOLUÇÃO

(fonte: e-Gestão)

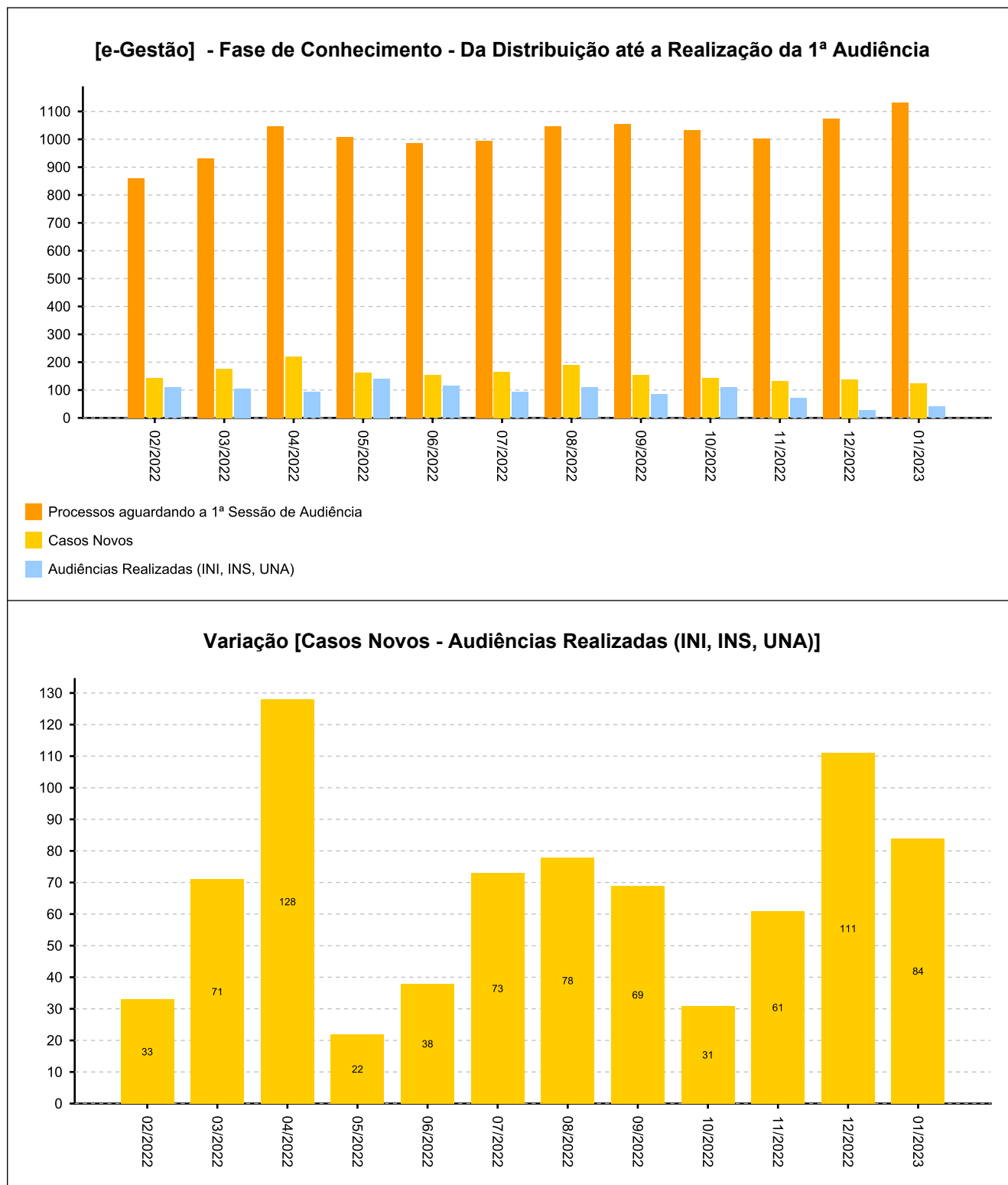
[Voltar](#)

ANO	PROCESSOS
2017	1
2018	3
2019	3
2020	34
2021	278
2022	984
2023	119
Período: até 01/2023	



14 - PAINEL DO CONHECIMENTO - DA DISTRIBUIÇÃO ATÉ 1ª AUDIÊNCIA [até 01/2023]

(fonte: e-Gestão)





14 - PAINEL DO CONHECIMENTO - DA DISTRIBUIÇÃO ATÉ 1ª AUDIÊNCIA [até 01/2023]

(fonte: e-Gestão)

